50 Jahre Statistisches Bundesamt
Ihr Partner für Information
1950-2000

Statistisches Bundesamt

Außenhandel



Fachserie 7

Reihe 2

Außenhandel nach Waren und Ländern
(Spezialhandel)

September 2000

METZLER POESCHEL

Archiv

Herausgeber: Statistisches Bundesamt, Wiesbaden

Fachliche Informationen zu dieser Veröffentlichung können Sie direkt beim Statistischen Bundesamt erfragen:
Gruppe V B, Telefon: 06 11 / 75 24 75 oder Fax: 06 11 / 75 39 65

Verlag: Metzler-Poeschel, Stuttgart

Verlagsauslieferung: SFG – Servicecenter Fachverlage GmbH
Postfach 43 43
72774 Reutlingen
Telefon: 0 70 71 / 93 53 50
Telefax: 0 70 71 / 93 53 35
Internet: http://www.s-f-g.com
E-Mail: staba@s-f-g.com

Erscheinungsfolge: monatlich

Erschienen im Dezember 2000

Preis: DM 48,80 / EUR 24,95

Bestellnummer: 2070200 - 00109

Recyclingpapier aus 100 % Altpapier.

Informationen über das Statistische Bundesamt und sein Datenangebot erhalten Sie:

- im Internet: http://www.statistik-bund.de

oder bei unserem Informationsservice

65180 Wiesbaden
- Telefon: 06 11 / 75 24 05
- Telefax: 06 11 / 75 33 30
- E-Mail: info@statistik-bund.de

© Statistisches Bundesamt, Wiesbaden 2000

Für nichtgewerbliche Zwecke sind Vervielfältigung und unentgeltliche Verbreitung, auch auszugsweise, mit Quellenangabe gestattet. Die Verbreitung, auch auszugsweise, über elektronische Systeme/Datenträger bedarf der vorherigen Zustimmung. Alle übrigen Rechte bleiben vorbehalten.

Inhalt

	Seite
Vorbemerkung	V
Zusammenfassende Übersicht	
Ein- und Ausfuhr (Spezialhandel) nach Abschnitten und Kapiteln des Warenverzeichnisses für die Außenhandelsstatistik	VIII
Länderverzeichnis (Kurztext)	XVI
Hauptübersicht	
Spezialhandel nach Nummern des Warenverzeichnisses für die Außenhandelsstatistik (Ausgabe 2000)	1

Abkürzungen

ALK 100 VH	ALK, 100% = reiner Alkohol
ANZZEL	Anzahl Zellen
AUS LG	aus Lager
BRT	Bruttoregistertonne
DT	dt = Dezitonne = 100 kg
ECU	Europäische Währungseinheit
EU	Europäische Union
EV	Eigenveredelung (siehe Abschnitt 5)
G	g = Gramm
GEW DT	im Gewicht von Dezitonnen
HL	hl = Hektoliter = 100 l
H2O2	H_2O_2 = Wasserstoffperoxid
KG	kg = Kilogramm = 1 000 g
KG MET AM	Kilogramm Methylamine
KOH	Kaliumhydroxid
KT	Karat
L	l = Liter
LADE-T	Ladetonne
LV	Lohnveredelung (siehe Abschnitt 5)
M	m = Meter
M2	m^2 = Quadratmeter
M3	m^3 = Kubikmeter
MWH	MWh = Megawattstunde
N	N = Stickstoff
NAOH	NaOH = Natriumhydroxid
P2O5	P_2O_5 = Phosphorpentoxid
PV	Passive Veredelung (siehe Abschnitt 5)
SP ISOT	Spaltbare Isotope
ST	Stück
T	t = Tonne = 1 000 kg
TJ	Terajoule
TR 90 VH	90 % trocken

Vorbemerkung

Allgemeine Erläuterungen

1 Rechtsgrundlagen

Die Außenhandelsstatistik basiert insbesondere auf folgenden Rechtsvorschriften:

- das Gesetz über die Statistik für Bundeszwecke (Bundesstatistikgesetz – BStatG) in der Fassung vom 22.1.1987 (BGBl. I S. 462, 565), zuletzt geändert durch Artikel 6, Abs. 36 des Gesetzes vom 27.12.1993 (BGBl. I S. 2378),

- die Verordnung (EWG) Nr. 3330/91 des Rates vom 7.11.1991 über die Statistik des Warenverkehrs zwischen Mitgliedstaaten (ABl EG 1991 Nr. L 316 S. 1),

- die Verordnung (EWG) Nr. 3046/92 der Kommission vom 22.10.1992 zur Festlegung von Durchführungsvorschriften für die Verordnung (EWG) Nr. 3330/91 (ABl RG 1992 Nr. L 307 S. 27),

- die Verordnung (EG) Nr. 1172/95 des Rates vom 22.5.1995 über die Statistik des Warenverkehrs der Gemeinschaft und ihrer Mitgliedstaaten mit Drittländern (ABl EG L 118 S. 10),

- die Verordnung (EG) Nr. 840/96 vom 7. Mai 1996 zur Durchführung der Verordnung (EG) 1172/95 des Rates hinsichtlich der Außenhandelsstatistik (ABl EG 1996 Nr. 114 S. 7),

- das Gesetz über die Statistik des grenzüberschreitenden Warenverkehrs (Außenhandelsstatistikgesetz – AHStatGes) in der im Bundesgesetzblatt Teil III, Gliederungsnummer 7402 – 1 veröffentlichten bereinigten Fassung, vom 1. Mai 1957, zuletzt geändert durch Artikel 3 des Gesetzes vom 19.12.1997 (BGBl. I S. 3158),

- die Verordnung zur Durchführung des Gesetzes über die Statistik des grenzüberschreitenden Warenverkehrs (Außenhandelsstatistik – Durchführungsverordnung – AHStatDV) in der Fassung der Bekanntmachung vom 29.7.1994 (BGBl. I S. 1993), zuletzt geändert durch Artikel 4 des Gesetzes vom 19.12.1997 (BGBl. I S. 3158).

2 Gegenstand

Gegenstand der Außenhandelsstatistik der Bundesrepublik Deutschland ist der grenzüberschreitende Warenverkehr des Erhebungsgebietes mit dem Ausland. Ausland im Sinne der Außenhandelsstatistik ist das Gebiet außerhalb des Erhebungsgebietes.

Aufgrund unterschiedlicher Erhebungskonzepte unterscheidet man seit 1993 zwischen Warenverkehrren mit Mitgliedstaaten der Europäischen Union (Intrahandel) und Warenverkehren mit den übrigen Staaten (Extrahandel).

3 Erhebungsgebiet

Das Erhebungsgebiet der Außenhandelsstatistik umfaßt die Bundesrepublik Deutschland (ohne den Zollausschluß Büsingen).

4 Darstellungsformen

Der grenzüberschreitende Warenverkehr wird in der Außenhandelsstatistik als Generalhandel (siehe die Vorbemerkung, Reihe 1, Abschnitt Generalhandel), und als Spezialhandel nachgewiesen. Der Spezialhandel enthält im wesentlichen die Waren, die zum Verbrauch, zur Bearbeitung oder Verarbeitung in das Erhebungsgebiet eingegangen sind bzw. aus der Erzeugung, der Bearbeitung oder Verarbeitung des Erhebungsgebietes stammen und ausgeführt worden sind.

5 Spezialhandel

Die Angaben der vorliegenden Veröffentlichung beziehen sich auf den Spezialhandel. Dieser umfaßt

5.1 in der Einfuhr

5.1.1 die unmittelbare Einfuhr von Waren in den freien Verkehr, zur zollamtlich bewilligten aktiven Veredelung (Eigen- und Lohnveredelung), nach zollamtlich bewilligter passiver Veredelung, auch Ausbesserung,

5.1.2 die Einfuhr von ausländischen Waren aus Lager in die unter Abschnitt 5.1.1 genannten Einfuhrarten; als Lager im Sinne der Außenhandelsstatistik gelten Freizonen und Zollager sowie einige Sonderfälle,

5.2 in der Ausfuhr

die Ausfuhr von Waren aus dem freien Verkehr, nach zollamtlich bewilligter aktiver Veredelung (Eigen- und Lohnveredelung), zur zollamtlich bewilligten passiven Veredlung, auch Ausbesserung.

Bei den unter 5.1 und 5.2 genannten Einfuhr- bzw. Ausfuhrarten ist:

„aktive Veredelung" die zollamtlich bewilligte Veredelung (Bearbeitung, Verarbeitung und Ausbesserung sowie die ein- oder mehrmalige als sog. Produktionsmittel) von ausländischen Waren im statistischen Erhebungsgebiet. Dabei ist „Eigenveredelung" die Veredelung von ausländischen Waren im Erhebungsgebiet für Rechnung des im Erhebungsgebiet ansässigen Eigentümers. Eigenveredelung ist jedoch auch die Veredelung von ausländischen Waren für Rechnung einer anderen in der Europäischen Union ansässigen Person, sofern für diese Person wiederum eine Eigenveredelung vorliegt. „Lohnverdelung" ist die Veredelung von ausländischen Waren im Erhebungsgebiet für Rechnung einer außerhalb der

Europäischen Union ansässigen Person. Lohnveredelung ist jedoch auch die (Unter-) Veredlung von ausländischen Waren für Rechnung einer anderen in der Europäischen Union ansässigen Person, sofern für diese Person wiederum eine Lohnveredelung vorliegt.

„Passive Veredelung" die zollamtlich bewilligte Veredelung (Bearbeiten, Verarbeiten und Ausbessern) von Waren des freien Verkehrs im Ausland.

Veredelungsvorgänge, die nicht im Rahmen einer zollamtlich bewilligten aktiven oder passiven Veredelung abgewickelt werden (sogenannte wirtschaftliche Lohnveredelung), sind als Einfuhr in den freien Verkehr bzw. als Ausfuhr aus dem freien Verkehr nachgewiesen.

6 Schiffs- und Luftfahrzeugbedarf

Als Schiffs- und Luftfahrzeugbedarf wird im Spezialhandel die Lieferung ausländischer Waren aus Lager für den Bedarf deutscher Seeschiffe und Luftfahrzeuge (in der Einfuhr) sowie die Lieferung von Waren aus dem freien Verkehr und aus der aktiven Veredelung für den Bedarf ausgehender Seeschiffe und Luftfahrzeuge (in der Ausfuhr) nachgewiesen. Unter Schiffs- und Luftfahrzeugbedarf ist ferner in der Einfuhr die Lieferung ausländischer Waren aus Lager für den Bedarf von in ausländischen Häfen liegenden deutschen Seeschiffen und Luftfahrzeugen zu verstehen. Die betreffenden Angaben sind in den unter Abschnitt 5.1.2 bzw. 5.2 genannten Einfuhr- bzw. Ausfuhrarten enthalten.

Die als Schiffs- und Luftfahrzeugbedarf angemeldeten Waren werden zusammengefaßt unter den Nummern 9930 24 00, 9930 27 00 und 9930 99 00 nachgewiesen. Ausgenommen von dieser Regelung sind Heiz- und Treibstoffe als Schiffs- und Luftfahrzeugbedarf, die den hierfür vorgesehenen Warennummern zugeordnet werden. Eine ländermäßige Aufgliederung der als Schiffs- und Luftfahrzeugbedarf angemeldeten Angaben erfolgt nicht (siehe Länderposition „Schiffs- und Luftfahrzeugbedarf").

7 Befreiungen und Vereinfachungen

Im Rahmen der Intrahandelsstatistik (Warenverkehr mit den Mitgliedstaaten der Europäischen Union) sind grundsätzlich alle Privatpersonen von der Auskunftspflicht befreit. Die Befreiung gilt auch für Auskunftspflichtige, deren im Intrahandel getätigten jährlichen Versendungen in andere EU – Mitgliedstaaten oder Eingänge aus anderen EU – Mitgliedstaaten den Statistischen Wert von 200 000 EURO im Vorjahr oder im laufenden Jahr nicht überschritten haben. Im Rahmen der Extrahandelsstatistik (Warenverkehr mit den Ländern außerhalb der Europäischen Union) sind – bis auf wenige Ausnahmen – Warensendungen von weniger als 1 600 DM von der Anmeldung befreit.

Die vorstehend genannten Befreiungen von 200 000 DM sind ab Berichtsmonat Januar 1995 und die Befreiungen von 200 000 EURO ab Berichtsmonat Januar 1999 in den Außenhandelsergebnissen als Zuschätzungen enthalten.

Nicht einbezogen sind ferner Waren, die von ausländischen Streitkräften, in der Bundesrepublik Deutschland stationiert sind, selbst eingeführt und ausgeführt werden.

8 Berichtsmonat

In der Darstellung des Außenhandels als Spezialhandel werden die unmittelbaren Einfuhren und Ausfuhren im allgemeinen im Monat des Grenzüberganges, die auf Lager eingeführten Waren dagegen erst im Zeitpunkt ihrer Einfuhr aus Lager nachgewiesen. Durch Verzögerungen bei der Anmeldung, sowie durch Rückfragen können in geringem Umfange Einfuhren und Ausfuhren in einer späteren Berichtszeit nachgewiesen sein.

9 Darstellung der Hauptübersicht

In der Hauptübersicht wird der Spezialhandel (siehe Abschnitt 5) im allgemeinen nach einzelnen Nummern des Warenverzeichnisses für die Außenhandelsstatistik dargestellt. Die Warenbenennung ist bei vielen Positionen stark gekürzt, ihr vollständiger Wortlaut ist aus dem genannten Warenverzeichnis zu ersehen. Es folgen, mit (*) bezeichnet, die Angaben für die Gesamteinfuhr bzw. –ausfuhr, sodann die Nachweise für die Eigen- und Lohnveredelung (EV, LV) sowie für die passive Veredelung (PV) – siehe Abschnitt 5 – und außerdem die Ergebnisse der Einfuhr aus Lager (AUSLG) – siehe Abschnitt 5.1.2 -. Anschließend werden die Mengen und Werte für die Ursprungs- bzw. Bestimmungsländer (siehe Abschnitt 10) veröffentlicht, für die im jeweiligen Berichtsmonat eine Einfuhr bzw. Ausfuhr im Werte von mindestens **75 000 DM** – von Ausnahmen abgesehen - erreicht wurde.Demnach ergibt die Addition der Länderangaben in vielen Fällen nicht die Summenzahlen für die Gesamteinfuhr bzw. –ausfuhr der betreffenden Warenpositionen. Ferner können bei Positionen mit besonderen Maßeinheiten (z.B. 1000 Stück, Hektoliter usw.) geringfügige Abweichungen in den Summen durch Runden der Zahlen entstehen.

Alle durch erreichen der jeweiligen monatlichen Wertgrenze einmal aufgenommenen Länderangaben werden in den darauffolgenden Monatsberichten bis zum Novemberbericht weiterhin dargestellt.

In den Angaben über die Gesamteinfuhr bzw. –ausfuhr je Warenposition sind die Mengen und Werte für die Veredelung, für die Einfuhr aus Lager sowie für die nichtveröffentlichten Länder enthalten. Die Angaben für die Ursprungs- bzw. Bestimmungsländer schließen ebenfalls die Mengen und Werte für die Einfuhr aus Lager ein.

Ist in den Mengen- und Wertspalten eine Zeile nicht mit Zahlen ausgefüllt, so bedeutet dies, daß eine Einfuhr bzw. Ausfuhr nicht stattgefunden hat. Stehen aber nur in der Mengenspalte keine Zahlen, so ist von der betreffenden Ware weniger als die Hälfte der an dieser Stelle nachgewiesenen Einheit eingeführt bzw. ausgeführt worden.

Rückwaren und Ersatzlieferungen werden nicht nach ihrer warenmäßigen Beschaffenheit, sondern jeweils unter einer Sammelposition (Warennummer 9990 99 10 bzw. 9990 99 26) erfaßt und nachgewiesen.

Abweichend von den Bestimmungen des Deutschen Gebrauchs-Zolltarifs werden „Nachprägungen" von Gold- und Silbermünzen nicht unter den Warennummern 7114 11 00 und 7114 19 00,sondern unter den Warennummern 7118 10 10 oder 7118 10 90 erfaßt und nachgewiesen.

Als Sammlungsstücke angemeldete Münzen der Warennummern 7118 10 10 und 7118 10 90 werden unter der Tarifnummer 9705 nachgewiesen.

Am Ende der Hauptübersicht werden unter den fiktiven Warennummern (9999 00 01 und 9999 00 02) geschätzte Werte für Anmeldeausfälle zur Intrahandelsstatistik nachgewiesen.

10 Bezugs- und Absatzgebiete

Das „Länderverzeichnis für die Außenhandelsstatistik" unterscheidet von Januar 2000 an 223 Länder bzw. Gebiete (siehe Anhang).

Die Ursprungs- und Bestimmungsländer werden in der Hauptübersicht mit einem stark gekürzten (sechsstelligen) Text dargestellt (siehe S. XVI). In der Einfuhr wird als Ursprungsland das Land nachgewiesen, in dem die Waren vollständig gewonnen oder hergestellt worden sind oder ihre letzte wesentliche und wirtschaftlich gerechtfertigte Be- oder Verarbeitung erfahren haben. Maßgebend sind die Begriffsbestimmungen von Titel II Kapitel II der Verordnung (EWG) Nr. 2913/92 des Rates vom 12. 10.1992 (ABl. Eur. Gem. Nr. L 302 S. 1). Ist das Ursprungsland nicht bekannt, so tritt an diese Stelle das Versendungsland. Versendungsland ist das Land, aus dem die Waren in das Erhebungsgebiet verbracht worden sind, ohne daß sie in Durchfuhrländern anderen als den mit der Beförderung zusammenhängenden Aufenthalten oder Rechtsgeschäften unterworfen wurden.

In der Ausfuhr wird als Bestimmungsland das Land nachgewiesen, in dem die Waren gebraucht oder verbraucht, bearbeitet oder verarbeitet werden sollen. Ist das Bestimmungsland nicht bekannt, so gilt das letzte bekannte Land, in das die Waren verbracht werden sollen, als Bestimmungsland.

11 Mengen

Die Mengen sind nach Gewicht (Dezitonne = dt = 100 kg) angegeben, bei einigen Waren auch nach anderen handelsüblichen Maßeinheiten (z.B. Stück, Hektoliter, Kubikmeter, Tonne usw.). Das Gewicht ist die Eigenmasse bzw. das Reingewicht der Waren.

12 Werte

Die Werte sind in 1 000 DM nachgewiesen. Sie beziehen sich grundsätzlich auf den Statistischen Wert. Der Statistische Wert stellt den Wert frei Grenze des Erhebungsgebietes (=Grenzübergangswert) dar. Bei der Ausfuhr oder Einfuhr nach Veredelung ist stets der volle Warenwert einschließlich der Veredelungskosten und der Vertriebskosten eingesetzt.

Der Statistische Wert wird unabhängig von der fakturierten Währung stets in DM angemeldet. Seit Januar 1998 können Auskunftspflichtige bei der Anmeldung zur Intrahandelsstatistik (Warenverkehr mit den Mitgliedstaaten der Europäischen Union) auf die Angabe des Statistischen Wertes verzichten, wenn bei der Anmeldung ein Papiervordruck verwendet wird und es sich um Verkäufe oder Käufe von Waren handelt. In diesen Fällen wird der Statistische Wert durch Umrechnung aus dem Rechnungsbetrag ermittelt.

13 Veröffentlichungen

Ergebnisse der Außenhandelsstatistik in anderen Gliederungen sind in den Reihen 1, 3, 7 und S der Fachserie 7, Außenhandel, veröffentlicht.

Im Rahmen der „Fremdsprachigen Veröffentlichungen" erscheint jährlich in englischer Sprache „Foreign Trade according to the Standard International Trade Classification (SITC – Rev. II) – Special Trade –„ (Ab 1988: SITC – Rev. 3).

Eine ausführliche Beschreibung enthält ein Leitfaden über Methoden, Erhebung und Aufbereitung sowie Veröffentlichung der Außenhandelsstatistik. Der Leitfaden kann kostenlos bezogen werden.

14 Hinweise

Die Angaben für die Monate Januar bis Dezember des laufenden Jahres sind nur vorläufige Ergebnisse. In einem zusätzlichen Dezemberbericht werden jeweils die endgültigen Jahreszahlen veröffentlicht.

Teilweise können sich innerhalb der Monatsberichte bei verschiedenen Einzelpositionen Abweichungen bei der Addition von Monatszahlen zu den sog. Jahresteilergebnissen ergeben; diese beruhen auf den zwischenzeitlich durchgeführten Berichtigungen.

Für die Ergebnisse früherer Berichtszeiten gilt jeweils die „Vorbemerkung" des entsprechenden Berichtes.

EINFUHR UND AUSFUHR (SPEZIALHANDEL)
NACH ABSCHNITTEN UND KAPITELN DES WARENVERZEICHNISSES FUER DIE AUSSENHANDELSSTATISTIK

AB SCHN. KAP.	WARENBENENNUNG	EINFUHR					
		2000		1999	2000		1999
		SEPTEMBER	JANUAR/SEPTEMBER		SEPTEMBER	JANUAR/SEPTEMBER	
		DT = 100 KG			1000 DM		
I	LEBENDE TIERE UND WAREN TIERISCHEN URSPRUNGS	3 709 037	35 288 068	36 876 365	1 423 175	12 858 500	13 130 570
1	LEBENDE TIERE	221 973	1 820 562	2 164 546	68 596	555 633	526 445
2	FLEISCH UND GENIESSBARE SCHLACHTNEBENERZEUGNISSE	1 104 520	10 787 371	12 116 150	518 115	4 682 949	4 640 711
3	FISCHE UND KREBSTIERE,WEICHTIERE UND ANDERE WIRBELLOSE WASSERTIERE	406 199	4 152 865	4 089 637	271 216	2 420 800	2 281 332
4	MILCH UND MILCHERZEUGNISSE;VOGELEIER;NATUERLICHER HONIG;GENIESSBARE WAREN TIERISCHEN URSPRUNGS,ANDERWEIT WEDER GENANNT NOCH INBEGRIFFEN	1 608 167	15 375 887	15 394 526	458 579	4 383 274	4 954 858
5.	ANDERE WAREN TIERISCHEN URSPRUNGS,ANDERWEIT WEDER GENANNT NOCH INBEGRIFFEN	368 178	3 151 383	3 111 507	106 669	815 844	727 224
II	WAREN PFLANZLICHEN URSPRUNGS	16 763 139	154 385 423	175 944 485	2 122 690	20 091 993	21 863 916
6	LEBENDE PFLANZEN UND WAREN DES BLUMENHANDELS	495 048	4 622 774	6 718 484	222 501	2 389 125	2 854 357
7	GEMUESE,PFLANZEN,WURZELN UND KNOLLEN,DIE ZU ERNAEHRUNGSZWECKEN VERWENDET WERDEN	2 211 866	30 480 581	36 010 589	378 457	4 594 522	4 917 569
8	GENIESSBARE FRUECHTE UND NUESSE;SCHALEN VON ZITRUSFRUECHTEN ODER VON MELONEN	4 723 638	39 425 131	40 364 265	729 928	6 285 430	6 715 420
9	KAFFEE,TEE,MATE UND GEWUERZE	787 184	6 500 073	6 814 066	320 677	2 750 711	2 888 093
10	GETREIDE	2 137 454	23 244 782	26 690 622	81 801	952 850	1 052 323
11	MUELLEREIERZEUGNISSE;MALZ;STAERKE;INULIN;KLEBER VON WEIZEN	414 747	5 072 886	5 393 327	35 447	340 191	356 641
12	OELSAMEN UND OELHALTIGE FRUECHTE;VERSCHIEDENE SAMEN UND FRUECHTE;PFLANZEN ZUM GEWERBE- ODER HEILGEBRAUCH;STROH UND FUTTER	5 881 608	43 828 061	52 915 252	309 909	2 380 722	2 699 979
13	SCHELLACK;GUMMEN,HARZE UND ANDERE PFLANZENSAEFTE UND PFLANZENAUSZUEGE	40 063	428 084	362 805	37 316	339 411	329 868
14	FLECHTSTOFFE UND ANDERE WAREN PFLANZLICHEN URSPRUNGS,ANDERWEIT WEDER GENANNT NOCH INBEGRIFFEN	71 531	783 051	675 075	6 654	59 031	49 666
III	TIERISCHE UND PFLANZLICHE FETTE UND OELE;ERZEUGNISSE IHRER SPALTUNG;GENIESSBARE VERARBEITETE FETTE;WACHSE TIERISCHEN UND PFLANZLICHEN URSPRUNGS	1 563 972	13 625 930	11 033 847	169 391	1 574 352	1 459 216
15	TIERISCHE UND PFLANZLICHE FETTE UND OELE;ERZEUGNISSE IHRER SPALTUNG;GENIESSBARE VERARBEITETE FETTE;WACHSE TIERISCHEN UND PFLANZLICHEN URSPRUNGS	1 563 972	13 625 930	11 033 847	169 391	1 574 352	1 459 216
IV	WAREN DER LEBENSMITTELINDUSTRIE;GETRAENKE,ALKOHOLHALTIGE FLUESSIGKEITEN UND ESSIG;TABAK UND VERARBEITETE TABAKERSATZSTOFFE	13 009 863	119 263 411	117 665 732	2 242 401	20 751 007	21 317 976
16	ZUBEREITUNGEN VON FLEISCH,FISCHEN ODER VON KREBSTIEREN,WEICHTIEREN UND ANDEREN WIRBELLOSEN WASSERTIEREN	236 311	2 571 414	2 566 591	159 862	1 622 783	1 626 909
17	ZUCKER UND ZUCKERWAREN	1 062 185	8 492 709	8 200 405	101 387	1 059 243	1 029 942
18	KAKAO UND ZUBEREITUNGEN AUS KAKAO	490 412	4 168 115	4 817 970	190 852	1 612 114	2 137 563
19	ZUBEREITUNGEN AUS GETREIDE,MEHL,STAERKE ODER MILCH;BACKWAREN	714 978	6 092 787	6 669 016	213 764	1 806 122	1 999 907
20	ZUBEREITUNGEN VON GEMUESE,FRUECHTEN UND ANDEREN PFLANZENTEILEN	2 292 541	20 766 712	20 375 721	392 899	3 644 418	3 630 177
21	VERSCHIEDENE LEBENSMITTELZUBEREITUNGEN	310 474	3 038 594	3 119 895	195 713	1 974 882	2 157 656
22	GETRAENKE,ALKOHOLHALTIGE FLUESSIGKEITEN UND ESSIG	2 525 212	23 619 738	22 327 229	479 492	4 600 507	4 798 729
23	RUECKSTAENDE UND ABFAELLE DER LEBENSMITTELINDUSTRIE;ZUBEREITETES FUTTER	5 166 386	48 598 367	47 801 243	278 553	2 285 099	1 931 009
24	TABAK UND VERARBEITETE TABAKERSATZSTOFFE1)	211 364	1 914 975	1 787 662	229 879	2 145 839	2 006 084
V	MINERALISCHE STOFFE	319 398 573 a)	2 450 497 145 a)	2 365 159 692 a)	10 017 046	70 728 303	38 759 700
25	SALZ;SCHWEFEL;STEINE UND ERDEN;GIPS,KALK UND ZEMENT	36 812 656	264 168 704	249 993 095	247 751	2 055 348	1 939 040
26	ERZE SOWIE SCHLACKEN UND ASCHEN	76 210 889	388 041 356	350 871 999	592 540	3 949 523	3 298 657
27	MINERALISCHE BRENNSTOFFE;MINERALOELE UND ERZEUGNISSE IHRER DESTILLATION;BITUMINOESE STOFFE; MINERALWACHSE;ELEKTRISCHER STROM 2)	206 375 028 a)	1 798 287 085 a)	1 764 294 598 a)	9 176 755	64 723 432	33 522 003
VI	ERZEUGNISSE DER CHEMISCHEN INDUSTRIE UND VERWANDTER INDUSTRIEN	21 322 264	196 295 429	185 874 183	6 144 988	54 780 114	52 678 240
28	ANORGANISCHE CHEMISCHE ERZEUGNISSE;ANORGANISCHE ODER ORGANISCHE VERBINDUNGEN VON EDELMETALLEN, VON SELTENERDMETALLEN,VON RADIOAKTIVEN ELEMENTEN ODER VON ISOTOPEN	5 263 320	42 047 553	37 595 177	476 553	4 318 067	3 549 297

1) EINSCHL. SCHIFFS- UND LUFTFAHRZEUGBEDARF SOWIE UNVOLLSTÄNDIG ANGEMELDETE WAREN DER KAPITEL 1 – 24. - 2) DER AUSSENHANDEL MIT ELEKTRISCHEM STROM UMFASST DIE FINANZIELLEN ABRECHNUNGEN (EINSCHL. EINIGER SONDERFÄLLE). - a) AUSSERDEM ELEKTRISCHER STROM: SEPTEMBER 2000: 809 885 MWH; JAN./SEPTEMBER 2000: 14 428 989 MWH; JAN./SEPTEMber 1999: 17 178 814 MWH.

EINFUHR UND AUSFUHR (SPEZIALHANDEL)
NACH ABSCHNITTEN UND KAPITELN DES WARENVERZEICHNISSES FUER DIE AUSSENHANDELSSTATISTIK

AB SCHN. KAP.	WARENBENENNUNG	AUSFUHR 2000 SEPTEMBER	2000 JANUAR/SEPTEMBER	1999 JANUAR/SEPTEMBER	2000 SEPTEMBER	2000 JANUAR/SEPTEMBER	1999 JANUAR/SEPTEMBER
		DT = 100 KG			1000 DM		
I	LEBENDE TIERE UND WAREN TIERISCHEN URSPRUNGS	4 559 005	50 447 553	52 011 053	1 153 519	11 114 340	10 840 932
1	LEBENDE TIERE	259 584	2 695 260	2 825 043	84 756	794 477	826 730
2	FLEISCH UND GENIESSBARE SCHLACHTNEBENERZEUGNISSE	727 925	7 113 273	8 452 387	302 152	2 683 858	2 739 971
3	FISCHE UND KREBSTIERE,WEICHTIERE UND ANDERE WIRBELLOSE WASSERTIERE	121 202	1 333 288	1 706 264	89 362	863 080	758 336
4	MILCH UND MILCHERZEUGNISSE;VOGELEIER;NATUERLICHER HONIG;GENIESSBARE WAREN TIERISCHEN URSPRUNGS,ANDERWEIT WEDER GENANNT NOCH INBEGRIFFEN	3 243 874	37 128 910	36 708 994	627 209	6 307 679	6 075 318
5	ANDERE WAREN TIERISCHEN URSPRUNGS,ANDERWEIT WEDER GENANNT NOCH INBEGRIFFEN	206 420	2 176 822	2 318 365	50 040	465 246	440 577
II	WAREN PFLANZLICHEN URSPRUNGS	17 514 312	141 263 044	114 204 399	760 479	6 850 467	6 378 953
6	LEBENDE PFLANZEN UND WAREN DES BLUMENHANDELS	77 936	762 142	937 899	33 279	314 928	322 311
7	GEMUESE,PFLANZEN,WURZELN UND KNOLLEN,DIE ZU ERNAEHRUNGSZWECKEN VERWENDET WERDEN	2 621 199	12 029 110	12 396 047	74 295	503 117	621 367
8	GENIESSBARE FRUECHTE UND NUESSE;SCHALEN VON ZITRUSFRUECHTEN ODER VON MELONEN	296 814	2 614 661	3 294 687	60 143	550 473	648 133
9	KAFFEE,TEE,MATE UND GEWUERZE	160 861	1 724 261	1 589 727	89 649	1 020 031	954 825
10	GETREIDE	12 268 005	101 704 030	69 679 609	315 817	2 456 346	1 718 359
11	MUELLEREIERZEUGNISSE;MALZ;STAERKE;INULIN;KLEBER VON WEIZEN	1 422 089	14 938 790	15 237 691	86 285	841 805	788 299
12	OELSAMEN UND OELHALTIGE FRUECHTE;VERSCHIEDENE SAMEN UND FRUECHTE;PFLANZEN ZUM GEWERBE- ODER HEILGEBRAUCH;STROH UND FUTTER	633 491	7 142 373	10 665 460	61 570	811 737	962 829
13	SCHELLACK;GUMMEN,HARZE UND ANDERE PFLANZENSAEFTE UND PFLANZENAUSZUEGE	27 373	203 484	234 036	37 782	316 216	329 123
14	FLECHTSTOFFE UND ANDERE WAREN PFLANZLICHEN URSPRUNGS,ANDERWEIT WEDER GENANNT NOCH INBEGRIFFEN	6 544	144 193	169 243	1 659	35 814	33 707
III	TIERISCHE UND PFLANZLICHE FETTE UND OELE;ERZEUGNISSE IHRER SPALTUNG;GENIESSBARE VERARBEITETE FETTE;WACHSE TIERISCHEN UND PFLANZLICHEN URSPRUNGS	1 569 737	16 011 864	17 110 909	151 064	1 485 749	1 818 692
15	TIERISCHE UND PFLANZLICHE FETTE UND OELE;ERZEUGNISSE IHRER SPALTUNG;GENIESSBARE VERARBEITETE FETTE;WACHSE TIERISCHEN UND PFLANZLICHEN URSPRUNGS	1 569 737	16 011 864	17 110 909	151 064	1 485 749	1 818 692
IV	WAREN DER LEBENSMITTELINDUSTRIE;GETRAENKE,ALKOHOLHALTIGE FLUESSIGKEITEN UND ESSIG;TABAK UND VERARBEITETE TABAKERSATZSTOFFE	16 979 318	151 740 458	155 388 368	2 060 806	17 511 514	16 531 769
16	ZUBEREITUNGEN VON FLEISCH,FISCHEN ODER VON KREBSTIEREN,WEICHTIEREN UND ANDEREN WIRBELLOSEN WASSERTIEREN	189 485	1 502 981	1 442 674	124 409	980 472	937 584
17	ZUCKER UND ZUCKERWAREN	1 536 651	14 917 063	13 692 546	145 205	1 365 271	1 312 236
18	KAKAO UND ZUBEREITUNGEN AUS KAKAO	382 401	2 637 155	2 875 521	209 513	1 328 594	1 499 074
19	ZUBEREITUNGEN AUS GETREIDE,MEHL,STAERKE ODER MILCH;BACKWAREN	892 475	7 511 914	6 544 813	341 623	2 690 498	2 342 310
20	ZUBEREITUNGEN VON GEMUESE,FRUECHTEN UND ANDEREN PFLANZENTEILEN	1 074 528	10 475 798	9 839 873	186 218	1 714 158	1 628 679
21	VERSCHIEDENE LEBENSMITTELZUBEREITUNGEN	403 947	4 279 378	3 932 687	211 970	2 380 442	2 164 693
22	GETRAENKE,ALKOHOLHALTIGE FLUESSIGKEITEN UND ESSIG	8 244 542	75 320 023	78 218 133	257 947	2 439 541	2 524 937
23	RUECKSTAENDE UND ABFAELLE DER LEBENSMITTELINDUSTRIE;ZUBEREITETES FUTTER	4 077 036	33 713 562	37 638 583	227 543	1 783 566	1 697 429
24	TABAK UND VERARBEITETE TABAKERSATZSTOFFE1)	178 253	1 382 584	1 203 538	356 378	2 828 972	2 424 827
V	MINERALISCHE STOFFE	54 452 304 a)	560 291 580 a)	561 424 950 a)	1 436 919	13 292 307	9 140 959
25	SALZ;SCHWEFEL;STEINE UND ERDEN;GIPS,KALK UND ZEMENT	25 907 668	265 966 011	286 980 325	167 457	1 526 401	1 532 574
26	ERZE SOWIE SCHLACKEN UND ASCHEN	2 007 939	18 431 674	19 377 497	24 380	204 443	176 869
27	MINERALISCHE BRENNSTOFFE;MINERALOELE UND ERZEUGNISSE IHRER DESTILLATION;BITUMINOESE STOFFE; MINERALWACHSE;ELEKTRISCHER STROM 2)	26 536 697 a)	275 893 895 a)	255 067 128 a)	1 245 082	11 561 463	7 431 516
VI	ERZEUGNISSE DER CHEMISCHEN INDUSTRIE UND VERWANDTER INDUSTRIEN	28 232 174	250 174 833	248 371 647	9 165 834	83 003 920	74 110 800
28	ANORGANISCHE CHEMISCHE ERZEUGNISSE;ANORGANISCHE ODER ORGANISCHE VERBINDUNGEN VON EDELMETALLEN, VON SELTENERDMETALLEN,VON RADIOAKTIVEN ELEMENTEN ODER VON ISOTOPEN	7 060 110	57 901 974	54 558 474	644 506	5 584 838	4 799 394

1) EINSCHL. SCHIFFS- UND LUFTFAHRZEUGBEDARF SOWIE UNVOLLSTÄNDIG ANGEMELDETE WAREN DER KAPITEL 1 – 24. - 2) DER AUSSENHANDEL MIT ELEKTRISCHEM STROM UMFASST DIE FINANZIELLEN ABRECHNUNGEN (EINSCHL. EINIGER SONDERFÄLLE).
a) AUSSERDEM ELEKTRISCHER STROM: SEPTEMBER 2000: 1 391 094 MWH; JAN./SEPTEMBER 2000: 14 972 574 MWH; JAN./SEPTEMBER 1999: 15 762 272 MWH

EINFUHR UND AUSFUHR (SPEZIALHANDEL)
NACH ABSCHNITTEN UND KAPITELN DES WARENVERZEICHNISSES FUER DIE AUSSENHANDELSSTATISTIK

AB SCHN. KAP.	WARENBENENNUNG	EINFUHR 2000 SEPTEMBER (DT = 100 KG)	2000 JANUAR/SEPTEMBER (DT = 100 KG)	1999 JANUAR/SEPTEMBER (DT = 100 KG)	2000 SEPTEMBER (1000 DM)	2000 JANUAR/SEPTEMBER (1000 DM)	1999 JANUAR/SEPTEMBER (1000 DM)
29	ORGANISCHE CHEMISCHE ERZEUGNISSE	6 509 673	64 126 083	53 762 790	2 388 822	19 708 469	21 207 794
30	PHARMAZEUTISCHE ERZEUGNISSE	110 759	1 055 980	1 056 671	1 199 976	11 225 864	10 230 955
31	DUENGEMITTEL	4 866 463	49 111 031	56 137 934	102 597	997 427	1 070 460
32	GERB- UND FARBSTOFFAUSZUEGE;TANNINE UND IHRE DERIVATE;FARBSTOFFE,PIGMENTE UND ANDERE FARBMITTEL;ANSTRICHFARBEN UND LACKE;KITTE;TINTEN	553 394	4 977 568	4 712 644	379 245	3 450 514	3 081 938
33	ETHERISCHE OELE UND RESINOIDE;ZUBEREITETE RIECH-,KOERPERPFLEGE-ODER SCHOENHEITSMITTEL	295 660	2 511 965	2 028 075	384 880	3 311 888	2 922 965
34	SEIFEN;ORGANISCHE GRENZFLAECHENAKTIVE STOFFE;ZUBEREITETE WASCHMITTEL,ZUBEREITETE SCHMIERMITTEL,KUENSTLICHE WACHSE,ZUBEREITETE WACHSE,SCHUHCREME,SCHEUERPULVER UND DERGLEICHEN,KERZEN UND AEHNLICHE ERZEUGNISSE,MODELLIERMASSEN, "DENTALWACHS" UND ZUBEREITUNGEN FUER ZAHNAERZTLICHE ZWECKE AUF DER GRUNDLAGE VON GIPS	961 275	7 380 080	7 282 491	233 097	1 841 822	1 750 566
35	EIWEISSSTOFFE;MODIFIZIERTE STAERKE;KLEBSTOFFE;ENZYME	296 122	3 214 049	3 059 344	143 308	1 332 714	1 225 010
36	PULVER UND SPRENGSTOFFE;PYROTECHNISCHE ARTIKEL;ZUENDHOELZER;ZUENDMETALLEGIERUNGEN;LEICHT ENTZUENDLICHE STOFFE	31 180	320 271	277 986	21 618	209 767	204 134
37	ERZEUGNISSE ZU PHOTOGRAPHISCHEN UND KINEMATOGRAPHISCHEN ZWECKEN	81 246	807 005	822 870	186 435	2 077 950	2 038 369
38	VERSCHIEDENE ERZEUGNISSE DER CHEMISCHEN INDUSTRIE	2 353 172	20 743 844	19 138 201	628 457	6 305 632	5 396 752
VII	KUNSTSTOFFE UND WAREN DARAUS;KAUTSCHUK UND WAREN DARAUS	8 700 513	78 606 550	77 715 721	3 329 542	30 176 793	27 302 210
39	KUNSTSTOFFE UND WAREN DARAUS	7 013 263	63 317 378	63 434 385	2 475 029	22 267 384	19 821 059
40	KAUTSCHUK UND WAREN DARAUS	1 687 250	15 289 172	14 281 336	854 513	7 909 409	7 481 151
VIII	HAEUTE,FELLE,LEDER,PELZFELLE UND WAREN DARAUS;SATTLERWAREN;REISEARTIKEL,HANDTASCHEN UND AEHNLICHE BEHAELTNISSE;WAREN AUS DAERMEN	195 090	2 310 372	2 256 706	480 355	4 179 040	3 961 471
41	HAEUTE,FELLE (ANDERE ALS PELZFELLE) UND LEDER	60 954	960 293	1 025 639	92 456	1 012 815	1 023 527
42	LEDERWAREN;SATTLERWAREN;REISEARTIKEL,HANDTASCHEN UND AEHNLICHE BEHAELTNISSE;WAREN AUS DAERMEN	129 885	1 321 040	1 202 379	347 930	2 877 994	2 662 857
43	PELZFELLE UND KUENSTLICHES PELZWERK;WAREN DARAUS	4 251	29 039	28 688	39 969	288 231	275 087
IX	HOLZ UND HOLZWAREN;HOLZKOHLE;KORK UND KORKWAREN;FLECHTWAREN UND KORBMACHERWAREN	8 700 301	88 299 815	86 720 722	718 725	7 479 461	7 388 694
44	HOLZ UND HOLZWAREN;HOLZKOHLE	8 660 690	87 745 673	86 214 496	692 093	7 145 854	7 088 531
45	KORK UND KORKWAREN	14 213	260 676	236 750	13 497	204 237	188 861
46	FLECHTWAREN UND KORBMACHERWAREN	25 398	293 466	269 476	13 135	129 370	111 302
X	HALBSTOFFE AUS HOLZ ODER ANDEREN CELLULOSEHALTIGEN FASERSTOFFEN;PAPIER UND PAPPE (ABFAELLE UND AUSSCHUSS) ZUR WIEDERGEWINNUNG;PAPIER,PAPPE UND WAREN DARAUS	13 449 435	120 490 654	118 254 716	2 312 215	19 575 129	17 029 323
47	HALBSTOFFE AUS HOLZ ODER ANDEREN CELLULOSEHALTIGEN FASERSTOFFEN;PAPIER UND PAPPE (ABFAELLE UND AUSSCHUSS) ZUR WIEDERGEWINNUNG	4 721 558	40 584 784	38 136 210	551 025	4 229 761	2 632 731
48	PAPIER UND PAPPE;WAREN AUS PAPIERHALBSTOFF,PAPIER ODER PAPPE	8 346 245	76 640 314	77 174 205	1 491 390	13 014 514	12 137 605
49	BUECHER,ZEITUNGEN,BILDDRUCKE UND ANDERE ERZEUGNISSE DES GRAPHISCHEN GEWERBES;HAND- ODER MASCHINENGESCHRIEBENE SCHRIFTSTUECKE UND PLAENE	381 632	3 265 556	2 944 301	269 800	2 330 854	2 258 987
XI	SPINNSTOFFE UND WAREN DARAUS	2 476 095	22 873 898	22 961 423	5 445 407	44 190 624	43 218 245
50	SEIDE	3 692	33 357	24 986	23 525	207 637	162 464
51	WOLLE,FEINE UND GROBE TIERHAARE;GARNE UND GEWEBE AUS ROSSHAAR	89 817	973 363	914 427	132 465	1 478 810	1 421 797
52	BAUMWOLLE	297 119	3 048 360	2 930 172	193 843	1 941 548	1 961 997
53	ANDERE PFLANZLICHE SPINNSTOFFE;PAPIERGARNE UND GEWEBE AUS PAPIERGARNEN	30 096	348 983	393 008	13 357	162 853	157 214
54	SYNTHETISCHE ODER KUENSTLICHE FILAMENTE	204 538	1 878 556	1 874 905	230 140	2 240 742	2 145 937
55	SYNTHETISCHE ODER KUENSTLICHE SPINNFASERN	298 926	3 148 676	3 150 356	213 453	2 025 583	1 980 739
56	WATTE,FILZE UND VLIESSTOFFE;SPEZIALGARNE;BINDFAEDEN,SEILE UND TAUE;SEILERWAREN	129 886	1 251 776	1 330 818	109 036	999 385	1 019 057
57	TEPPICHE UND ANDERE FUSSBODENBELAEGE,AUS SPINNSTOFFEN	220 628	2 137 466	2 466 025	184 885	1 757 263	1 910 119
58	SPEZIALGEWEBE;GETUFTETE SPINNSTOFFERZEUGNISSE;SPITZEN;TAPISSERIEN;POSAMENTIERWAREN;STICKEREIEN	13 803	146 032	137 627	38 446	388 427	379 415
59	GETRAENKTE,BESTRICHENE,UEBERZOGENE ODER MIT LAGEN VERSEHENE GEWEBE;WAREN DES TECHNISCHEN BEDARFS,AUS SPINNSTOFFEN	60 533	633 189	663 999	99 661	1 022 988	1 005 457

EINFUHR UND AUSFUHR (SPEZIALHANDEL)
NACH ABSCHNITTEN UND KAPITELN DES WARENVERZEICHNISSES FUER DIE AUSSENHANDELSSTATISTIK

AB SCHN. KAP.	WARENBENENNUNG	AUSFUHR 2000 SEPTEMBER (DT = 100 KG)	AUSFUHR 2000 JANUAR/SEPTEMBER (DT = 100 KG)	AUSFUHR 1999 JANUAR/SEPTEMBER (DT = 100 KG)	AUSFUHR 2000 SEPTEMBER (1000 DM)	AUSFUHR 2000 JANUAR/SEPTEMBER (1000 DM)	AUSFUHR 1999 JANUAR/SEPTEMBER (1000 DM)
29	ORGANISCHE CHEMISCHE ERZEUGNISSE	6 896 209	66 101 923	65 509 848	2 312 184	21 584 848	17 924 346
30	PHARMAZEUTISCHE ERZEUGNISSE	175 961	1 645 492	1 511 681	1 964 675	18 232 584	17 795 520
31	DUENGEMITTEL	6 041 450	53 613 928	58 800 412	173 123	1 395 687	1 395 660
32	GERB- UND FARBSTOFFAUSZUEGE;TANNINE UND IHRE DERIVATE;FARBSTOFFE,PIGMENTE UND ANDERE FARBMITTEL;ANSTRICHFARBEN UND LACKE;KITTE;TINTEN	1 758 609	15 587 071	15 118 594	1 090 151	9 755 850	8 751 347
33	ETHERISCHE OELE UND RESINOIDE;ZUBEREITETE RIECH-,KOERPERPFLEGE-ODER SCHOENHEITSMITTEL	338 253	3 254 628	2 821 108	471 048	4 486 714	3 952 854
34	SEIFEN;ORGANISCHE GRENZFLAECHENAKTIVE STOFFE;ZUBEREITETE WASCHMITTEL,ZUBEREITETE SCHMIERMITTEL,KUENSTLICHE WACHSE,ZUBEREITETE WACHSE,SCHUHCREME,SCHEUERPULVER UND DERGLEICHEN,KERZEN UND AEHNLICHE ERZEUGNISSE,MODELLIERMASSEN, "DENTALWACHS" UND ZUBEREITUNGEN FUER ZAHNAERZTLICHE ZWECKE AUF DER GRUNDLAGE VON GIPS	1 561 904	12 955 603	11 912 809	499 613	4 178 856	3 673 879
35	EIWEISSSTOFFE;MODIFIZIERTE STAERKE;KLEBSTOFFE;ENZYME	450 367	3 948 223	3 528 609	192 615	1 613 666	1 454 650
36	PULVER UND SPRENGSTOFFE;PYROTECHNISCHE ARTIKEL;ZUENDHOELZER;ZUENDMETALLEGIERUNGEN;LEICHT ENTZUENDLICHE STOFFE	15 363	163 931	152 161	16 675	134 650	114 306
37	ERZEUGNISSE ZU PHOTOGRAPHISCHEN UND KINEMATOGRAPHISCHEN ZWECKEN	159 056	1 442 244	1 380 912	290 555	2 767 473	2 634 711
38	VERSCHIEDENE ERZEUGNISSE DER CHEMISCHEN INDUSTRIE	3 774 892	33 559 816	33 077 039	1 510 709	13 268 754	11 614 133
VII	KUNSTSTOFFE UND WAREN DARAUS;KAUTSCHUK UND WAREN DARAUS	12 183 228	109 188 317	100 299 149	5 203 465	45 885 873	39 837 933
39	KUNSTSTOFFE UND WAREN DARAUS	10 847 404	95 801 656	88 588 682	4 379 149	37 986 774	32 287 813
40	KAUTSCHUK UND WAREN DARAUS	1 335 824	13 386 661	11 710 467	824 316	7 899 099	7 550 120
VIII	HAEUTE,FELLE,LEDER,PELZFELLE UND WAREN DARAUS;SATTLERWAREN;REISEARTIKEL,HANDTASCHEN UND AEHNLICHE BEHAELTNISSE;WAREN AUS DAERMEN	160 413	1 686 290	1 691 692	315 748	2 529 973	2 262 291
41	HAEUTE,FELLE (ANDERE ALS PELZFELLE) UND LEDER	137 103	1 490 477	1 509 738	142 582	1 347 630	1 225 520
42	LEDERWAREN;SATTLERWAREN;REISEARTIKEL,HANDTASCHEN UND AEHNLICHE BEHAELTNISSE;WAREN AUS DAERMEN	21 841	182 993	168 375	138 309	922 777	805 830
43	PELZFELLE UND KUENSTLICHES PELZWERK;WAREN DARAUS	1 469	12 820	13 579	34 857	259 566	230 941
IX	HOLZ UND HOLZWAREN;HOLZKOHLE;KORK UND KORKWAREN;FLECHTWAREN UND KORBMACHERWAREN	9 389 170	83 981 887	80 247 353	661 104	5 512 265	4 847 989
44	HOLZ UND HOLZWAREN;HOLZKOHLE	9 384 740	83 934 110	80 202 052	653 681	5 436 218	4 773 382
45	KORK UND KORKWAREN	1 988	25 513	27 555	5 186	55 989	57 596
46	FLECHTWAREN UND KORBMACHERWAREN	2 442	22 264	17 746	2 237	20 058	17 011
X	HALBSTOFFE AUS HOLZ ODER ANDEREN CELLULOSEHALTIGEN FASERSTOFFEN;PAPIER UND PAPPE (ABFAELLE UND AUSSCHUSS) ZUR WIEDERGEWINNUNG;PAPIER,PAPPE UND WAREN DARAUS	12 858 257	119 635 604	113 315 464	2 779 134	24 200 561	20 708 978
47	HALBSTOFFE AUS HOLZ ODER ANDEREN CELLULOSEHALTIGEN FASERSTOFFEN;PAPIER UND PAPPE (ABFAELLE UND AUSSCHUSS) ZUR WIEDERGEWINNUNG	3 493 716	30 826 364	30 105 388	128 723	1 066 024	553 601
48	PAPIER UND PAPPE;WAREN AUS PAPIERHALBSTOFF,PAPIER ODER PAPPE	8 648 128	82 888 275	77 575 885	2 096 426	18 405 166	15 713 941
49	BUECHER,ZEITUNGEN,BILDDRUCKE UND ANDERE ERZEUGNISSE DES GRAPHISCHEN GEWERBES;HAND- ODER MASCHINENGESCHRIEBENE SCHRIFTSTUECKE UND PLAENE	716 413	5 920 965	5 634 191	553 985	4 729 371	4 441 436
XI	SPINNSTOFFE UND WAREN DARAUS	1 999 399	18 410 386	18 580 269	3 496 852	29 289 510	28 545 327
50	SEIDE	2 589	21 026	16 962	18 261	149 381	115 414
51	WOLLE,FEINE UND GROBE TIERHAARE;GARNE UND GEWEBE AUS ROSSHAAR	60 424	724 050	722 696	119 459	1 583 292	1 548 495
52	BAUMWOLLE	114 653	1 361 059	1 516 169	170 601	1 876 305	1 940 744
53	ANDERE PFLANZLICHE SPINNSTOFFE;PAPIERGARNE UND GEWEBE AUS PAPIERGARNEN	5 168	74 059	90 778	6 207	126 526	123 901
54	SYNTHETISCHE ODER KUENSTLICHE FILAMENTE	406 386	3 802 846	3 435 513	442 872	4 090 601	3 750 182
55	SYNTHETISCHE ODER KUENSTLICHE SPINNFASERN	461 998	4 577 055	4 745 617	325 194	3 175 413	3 039 903
56	WATTE,FILZE UND VLIESSTOFFE;SPEZIALGARNE;BINDFAEDEN,SEILE UND TAUE;SEILERWAREN	200 847	1 730 471	1 680 418	179 359	1 620 440	1 592 306
57	TEPPICHE UND ANDERE FUSSBODENBELAEGE,AUS SPINNSTOFFEN	56 100	441 561	483 926	66 837	563 381	572 761
58	SPEZIALGEWEBE;GETUFTETE SPINNSTOFFERZEUGNISSE;SPITZEN;TAPISSERIEN;POSAMENTIERWAREN;STICKEREIEN	21 618	242 579	250 022	78 957	793 759	792 900
59	GETRAENKTE,BESTRICHENE,UEBERZOGENE ODER MIT LAGEN VERSEHENE GEWEBE;WAREN DES TECHNISCHEN BEDARFS,AUS SPINNSTOFFEN	123 035	1 094 286	1 050 951	229 153	2 075 660	1 929 195

EINFUHR UND AUSFUHR (SPEZIALHANDEL)
NACH ABSCHNITTEN UND KAPITELN DES WARENVERZEICHNISSES FUER DIE AUSSENHANDELSSTATISTIK

AB SCHN. KAP.	WARENBENENNUNG	EINFUHR SEPTEMBER 2000 (DT = 100 KG)	JANUAR/SEPTEMBER 2000 (DT = 100 KG)	JANUAR/SEPTEMBER 1999 (DT = 100 KG)	SEPTEMBER 2000 (1000 DM)	JANUAR/SEPTEMBER 2000 (1000 DM)	JANUAR/SEPTEMBER 1999 (1000 DM)
60	GEWIRKE UND GESTRICKE	31 829	331 047	331 437	63 445	671 879	657 412
61	BEKLEIDUNG UND BEKLEIDUNGSZUBEHOER,AUS GEWIRKEN ODER GESTRICKEN	424 916	3 258 545	3 152 961	1 646 004	12 471 946	11 775 412
62	BEKLEIDUNG UND BEKLEIDUNGSZUBEHOER,AUSGENOMMEN AUS GEWIRKEN ODER GESTRICKEN	451 335	3 293 830	3 362 412	2 231 165	16 253 476	16 291 181
63	ANDERE KONFEKTIONIERTE SPINNSTOFFWAREN;WARENZUSAMMENSTELLUNGEN;ALTWAREN UND LUMPEN	218 977	2 390 718	2 228 290	265 982	2 568 087	2 350 044
XII	SCHUHE,KOPFBEDECKUNGEN,REGEN- UND SONNENSCHIRME,GEHSTOECKE,SITZSTOECKE,PEITSCHEN,REITPEITSCHEN UND TEILE DAVON;ZUGERICHTETE FEDERN UND WAREN AUS FEDERN;KUENSTLICHE BLUMEN;WAREN AUS MENSCHENHAAREN	272 094	2 614 941	2 675 880	819 411	7 293 413	7 209 874
64	SCHUHE,GAMASCHEN UND AEHNLICHE WAREN;TEILE DAVON	225 595	2 179 724	2 242 062	724 298	6 550 494	6 501 771
65	KOPFBEDECKUNGEN UND TEILE DAVON	10 385	77 346	70 728	44 058	329 022	305 904
66	REGENSCHIRME,SONNENSCHIRME,GEHSTOECKE,SITZSTOEKKE,PEITSCHEN UND REITPEITSCHEN UND TEILE DAVON	19 147	248 139	238 065	21 757	201 717	193 958
67	ZUGERICHTETE FEDERN UND DAUNEN UND WAREN AUS FEDERN ODER DAUNEN;KUENSTLICHE BLUMEN;WAREN AUS MENSCHENHAAREN	16 967	109 732	125 025	29 298	212 180	208 241
XIII	WAREN AUS STEINEN,GIPS,ZEMENT,ASBEST,GLIMMER ODER AEHNLICHEN STOFFEN;KERAMISCHE WAREN;GLAS UND GLASWAREN	10 525 400	76 908 340	80 275 997	971 587	8 983 079	9 003 794
68	WAREN AUS STEINEN,GIPS,ZEMENT,ASBEST, GLIMMER ODER AEHNLICHEN STOFFEN	7 072 740	38 719 151	38 503 597	325 389	2 604 025	2 618 285
69	KERAMISCHE WAREN	1 968 777	24 272 430	27 531 725	247 116	2 716 920	3 029 258
70	GLAS UND GLASWAREN	1 483 883	13 916 759	14 240 675	399 082	3 662 134	3 356 251
XIV	ECHTE PERLEN ODER ZUCHTPERLEN,EDELSTEINE ODER SCHMUCKSTEINE,EDELMETALLE,EDELMETALLPLATTIERUNGEN UND WAREN DARAUS;PHANTASIESCHMUCK;MUENZEN	15 903	142 792	126 941	1 044 939	6 842 424	5 178 734
71	ECHTE PERLEN ODER ZUCHTPERLEN,EDELSTEINE ODER SCHMUCKSTEINE,EDELMETALLE,EDELMETALLPLATTIERUNGEN UND WAREN DARAUS;PHANTASIESCHMUCK;MUENZEN	15 903	142 792	126 941	1 044 939	6 842 424	5 178 734
XV	UNEDLE METALLE UND WAREN DARAUS	26 810 361	262 691 898	248 192 232	5 661 382	51 661 702	44 056 406
72	EISEN UND STAHL	17 477 274	173 302 483	158 918 592	1 599 147	15 189 276	12 533 047
73	WAREN AUS EISEN ODER STAHL	4 371 268	42 698 871	44 777 007	1 351 100	11 410 586	10 877 277
74	KUPFER UND WAREN DARAUS	1 536 162	12 797 514	12 075 949	643 483	5 133 103	3 901 217
75	NICKEL UND WAREN DARAUS	55 255	1 003 514	855 049	106 189	1 627 616	873 771
76	ALUMINIUM UND WAREN DARAUS	2 280 993	23 672 825	22 585 964	1 078 632	10 340 231	8 611 973
77	(Z.Z. NICHT BESETZT)	-	-	-	-	-	-
78	BLEI UND WAREN DARAUS	147 819	1 114 392	1 097 274	20 070	137 192	147 497
79	ZINK UND WAREN DARAUS	403 296	3 173 810	3 364 174	120 643	872 778	750 047
80	ZINN UND WAREN DARAUS	17 388	185 281	160 459	20 405	208 471	158 253
81	ANDERE UNEDLE METALLE;CERMETS;WAREN DARAUS	115 572	824 434	679 700	96 608	924 884	791 195
82	WERKZEUGE,SCHNEIDWAREN UND ESSBESTECKE,AUS UNEDLEN METALLEN;TEILE DAVON,AUS UNEDLEN METALLEN	136 223	1 301 118	1 176 129	357 528	3 270 604	2 994 258
83	VERSCHIEDENE WAREN AUS UNEDLEN METALLEN	269 111	2 617 656	2 501 935	267 577	2 546 961	2 417 871
XVI	MASCHINEN,APPARATE,MECHANISCHE GERAETE UND ELEKTROTECHNISCHE WAREN,TEILE DAVON;TONAUFNAHME- ODER TONWIEDERGABEGERAETE,FERNSEH-BILD- UND -TONAUFZEICHNUNGSGERAETE ODER FERNSEH-BILD- UND -TONWIEDERGABEGERAETE,TEILE UND ZUBEHOER FUER DIESE GERAETE	5 973 069	54 799 063	51 212 197	22 716 995	190 777 756	159 573 931
84	KERNREAKTOREN,KESSEL,MASCHINEN,APPARATE UND MECHANISCHE GERAETE;TEILE DAVON	3 750 023	34 957 575	33 357 505	11 922 473	103 212 522	91 989 815
85	ELEKTRISCHE MASCHINEN,APPARATE,GERAETE UND ANDERE ELEKTROTECHNISCHE WAREN,TEILE DAVON; TONAUFNAHME- ODER TONWIEDERGABEGERAETE,BILD- UND TONAUFZEICHNUNGS- ODER -WIEDERGABEGERAETE,FUER DAS FERNSEHEN,TEILE UND ZUBEHOER FUER DIESE GERAETE	2 223 046	19 841 488	17 854 692	10 794 522	87 565 234	67 584 116
XVII	BEFOERDERUNGSMITTEL	4 842 528	47 680 849	47 237 518	7 994 267	82 150 025	79 142 254
86	SCHIENENFAHRZEUGE UND ORTSFESTES GLEISMATERIAL, TEILE DAVON;MECHANISCHE(AUCH ELEKTROMECHANISCHE) SIGNALGERAETE FUER VERKEHRSWEGE	214 800	2 518 583	2 305 337	94 828	1 099 412	1 049 130
87	ZUGMASCHINEN,KRAFTWAGEN,KRAFTRAEDER,FAHRRAEDER UND ANDERE NICHT SCHIENENGEBUNDENE LANDFAHRZEUGE,TEILE DAVON UND ZUBEHOER	4 366 232	40 883 258	41 865 982	6 293 801	60 766 652	62 011 417

EINFUHR UND AUSFUHR (SPEZIALHANDEL)
NACH ABSCHNITTEN UND KAPITELN DES WARENVERZEICHNISSES FUER DIE AUSSENHANDELSSTATISTIK

AB SCHN. KAP.	WARENBENENNUNG	AUSFUHR 2000 SEPTEMBER	2000 JANUAR/SEPTEMBER	1999 JANUAR/SEPTEMBER	2000 SEPTEMBER	2000 JANUAR/SEPTEMBER	1999 JANUAR/SEPTEMBER
		DT = 100 KG			1000 DM		
60	GEWIRKE UND GESTRICKE	58 822	589 089	565 933	149 754	1 476 433	1 396 737
61	BEKLEIDUNG UND BEKLEIDUNGSZUBEHOER,AUS GEWIRKEN ODER GESTRICKEN	73 003	510 806	501 303	559 605	3 620 044	3 309 515
62	BEKLEIDUNG UND BEKLEIDUNGSZUBEHOER,AUSGENOMMEN AUS GEWIRKEN ODER GESTRICKEN	97 091	676 953	711 303	1 005 202	6 919 933	7 209 565
63	ANDERE KONFEKTIONIERTE SPINNSTOFFWAREN;WARENZUSAMMENSTELLUNGEN;ALTWAREN UND LUMPEN	317 665	2 564 546	2 808 678	145 391	1 218 342	1 223 709
XII	SCHUHE,KOPFBEDECKUNGEN,REGEN- UND SONNENSCHIRME,GEHSTOECKE,SITZSTOECKE,PEITSCHEN,REITPEITSCHEN UND TEILE DAVON;ZUGERICHTETE FEDERN UND WAREN AUS FEDERN;KUENSTLICHE BLUMEN;WAREN AUS MENSCHENHAAREN	59 459	575 952	573 902	282 888	2 357 113	2 287 582
64	SCHUHE,GAMASCHEN UND AEHNLICHE WAREN;TEILE DAVON	52 108	478 161	489 125	254 419	2 134 826	2 080 568
65	KOPFBEDECKUNGEN UND TEILE DAVON	2 192	16 126	15 259	17 666	127 947	112 589
66	REGENSCHIRME,SONNENSCHIRME,GEHSTOECKE,SITZSTOEKKE,PEITSCHEN UND REITPEITSCHEN UND TEILE DAVON	4 009	70 971	60 423	5 461	52 826	53 404
67	ZUGERICHTETE FEDERN UND DAUNEN UND WAREN AUS FEDERN ODER DAUNEN;KUENSTLICHE BLUMEN;WAREN AUS MENSCHENHAAREN	1 150	10 694	9 095	5 342	41 514	41 021
XIII	WAREN AUS STEINEN,GIPS,ZEMENT,ASBEST,GLIMMER ODER AEHNLICHEN STOFFEN;KERAMISCHE WAREN;GLAS UND GLASWAREN	5 617 498	53 344 593	54 009 211	1 095 772	10 179 108	9 537 558
68	WAREN AUS STEINEN,GIPS,ZEMENT,ASBEST, GLIMMER ODER AEHNLICHEN STOFFEN	2 103 418	20 249 309	21 071 052	264 562	2 557 445	2 445 776
69	KERAMISCHE WAREN	1 312 629	12 142 314	12 267 279	300 888	2 762 285	2 631 782
70	GLAS UND GLASWAREN	2 201 451	20 952 970	20 670 880	530 322	4 859 378	4 460 000
XIV	ECHTE PERLEN ODER ZUCHTPERLEN,EDELSTEINE ODER SCHMUCKSTEINE,EDELMETALLE,EDELMETALLPLATTIERUNGEN UND WAREN DARAUS;PHANTASIESCHMUCK;MUENZEN	9 982	81 368	105 359	689 282	5 060 478	3 722 819
71	ECHTE PERLEN ODER ZUCHTPERLEN,EDELSTEINE ODER SCHMUCKSTEINE,EDELMETALLE,EDELMETALLPLATTIERUNGEN UND WAREN DARAUS;PHANTASIESCHMUCK;MUENZEN	9 982	81 368	105 359	689 282	5 060 478	3 722 819
XV	UNEDLE METALLE UND WAREN DARAUS	29 030 242	298 509 940	275 840 173	6 738 673	62 365 702	53 255 938
72	EISEN UND STAHL	20 093 470	218 388 620	200 483 301	1 823 926	18 307 429	14 398 553
73	WAREN AUS EISEN ODER STAHL	4 906 936	43 149 200	40 800 796	1 732 245	15 154 668	14 237 825
74	KUPFER UND WAREN DARAUS	1 212 418	10 724 988	10 117 573	703 001	6 017 353	4 712 875
75	NICKEL UND WAREN DARAUS	43 286	508 444	384 009	86 430	838 847	581 471
76	ALUMINIUM UND WAREN DARAUS	1 851 574	17 953 361	16 870 640	1 139 082	10 247 384	8 517 311
77	(Z.Z. NICHT BESETZT)	-	-	-	-	-	-
78	BLEI UND WAREN DARAUS	157 492	1 011 296	972 208	22 053	155 395	146 225
79	ZINK UND WAREN DARAUS	236 725	1 712 801	1 519 772	74 282	522 481	381 312
80	ZINN UND WAREN DARAUS	4 834	42 423	46 732	7 087	54 019	53 063
81	ANDERE UNEDLE METALLE;CERMETS;WAREN DARAUS	26 159	298 242	206 902	74 842	659 039	484 244
82	WERKZEUGE,SCHNEIDWAREN UND ESSBESTECKE,AUS UNEDLEN METALLEN;TEILE DAVON,AUS UNEDLEN METALLEN	111 191	1 138 921	1 101 017	507 320	5 149 621	4 778 456
83	VERSCHIEDENE WAREN AUS UNEDLEN METALLEN	386 157	3 581 644	3 337 223	568 405	5 259 466	4 964 603
XVI	MASCHINEN,APPARATE,MECHANISCHE GERAETE UND ELEKTROTECHNISCHE WAREN,TEILE DAVON;TONAUFNAHME- ODER TONWIEDERGABEGERAETE,FERNSEH-BILD- UND -TONAUFZEICHNUNGSGERAETE ODER FERNSEH-BILD- UND -TONWIEDERGABEGERAETE,TEILE UND ZUBEHOER FUER DIESE GERAETE	7 773 955	71 562 886	65 685 268	29 518 943	250 714 145	215 015 300
84	KERNREAKTOREN,KESSEL,MASCHINEN,APPARATE UND MECHANISCHE GERAETE;TEILE DAVON	5 457 972	51 482 741	47 325 626	17 081 407	153 154 046	135 343 781
85	ELEKTRISCHE MASCHINEN,APPARATE,GERAETE UND ANDERE ELEKTROTECHNISCHE WAREN,TEILE DAVON; TONAUFNAHME- ODER TONWIEDERGABEGERAETE,BILD- UND TONAUFZEICHNUNGS- ODER -WIEDERGABEGERAETE,FUER DAS FERNSEHEN,TEILE UND ZUBEHOER FUER DIESE GERAETE	2 315 983	20 080 145	18 359 642	12 437 536	97 560 099	79 671 519
XVII	BEFOERDERUNGSMITTEL	8 207 286	78 465 313	74 311 239	17 861 355	166 182 380	148 344 824
86	SCHIENENFAHRZEUGE UND ORTSFESTES GLEISMATERIAL, TEILE DAVON;MECHANISCHE(AUCH ELEKTROMECHANISCHE) SIGNALGERAETE FUER VERKEHRSWEGE	130 577	1 106 534	1 158 222	190 420	1 611 482	1 448 333
87	ZUGMASCHINEN,KRAFTWAGEN,KRAFTRAEDER,FAHRRAEDER UND ANDERE NICHT SCHIENENGEBUNDENE LANDFAHRZEUGE,TEILE DAVON UND ZUBEHOER	8 014 980	73 729 014	68 274 983	15 299 021	139 925 562	124 532 015

EINFUHR UND AUSFUHR (SPEZIALHANDEL)
NACH ABSCHNITTEN UND KAPITELN DES WARENVERZEICHNISSES FUER DIE AUSSENHANDELSSTATISTIK

AB SCHN. KAP.	W A R E N B E N E N N U N G	E I N F U H R					
		2000		1999	2000		1999
		SEPTEMBER	JANUAR/SEPTEMBER		SEPTEMBER	JANUAR/SEPTEMBER	
		DT = 100 KG			1000 DM		
88	LUFTFAHRZEUGE UND RAUMFAHRZEUGE,TEILE DAVON	15 738	166 624	147 604	1 466 882	18 303 995	14 396 679
89	WASSERFAHRZEUGE UND SCHWIMMENDE VORRICHTUNGEN	245 758	4 112 384	2 918 595	138 756	1 979 966	1 685 028
XVIII	OPTISCHE,PHOTOGRAPHISCHE ODER KINEMATOGRAPHISCHE INSTRUMENTE,APPARATE UND GERAETE;MESS-,PRUEF- ODER PRAEZISIONSINSTRUMENTE,-APPARATE UND-GERAETE;MEDIZINISCHE UND CHIRURGISCHE INSTRUMENTE, APPARATE UND GERAETE;UHRMACHERWAREN;MUSIKINSTRUMENTE;TEILE UND ZUBEHOER FUER DIESE INSTRUMENTE, APPARATE UND GERAETE	201 863	1 825 642	1 700 609	2 780 314	23 253 059	19 492 958
90	OPTISCHE,PHOTOGRAPHISCHE ODER KINEMATOGRAPHISCHE INSTRUMENTE,APPARATE UND GERAETE;MESS-,PRUEF- ODER PRAEZISIONSINSTRUMENTE,-APPARATE UND-GERAETE;MEDIZINISCHE UND CHIRURGISCHE INSTRUMENTE, APPARATE UND GERAETE;TEILE UND ZUBEHOER FUER DIESE INSTRUMENTE,APPARATE UND GERAETE	174 370	1 617 767	1 499 803	2 552 324	21 373 464	17 754 740
91	UHRMACHERWAREN	14 335	100 305	103 752	179 463	1 492 629	1 398 155
92	MUSIKINSTRUMENTE;TEILE UND ZUBEHOER FUER DIESE INSTRUMENTE	13 158	107 570	97 054	48 527	386 966	340 063
XIX	WAFFEN UND MUNITION;TEILE DAVON UND ZUBEHOER	6 196	53 502	50 921	15 658	167 011	172 135
93	WAFFEN UND MUNITION;TEILE DAVON UND ZUBEHOER	6 196	53 502	50 921	15 658	167 011	172 135
XX	VERSCHIEDENE WAREN	2 586 686	23 561 805	22 392 367	2 045 986	17 669 149	16 675 183
94	MOEBEL;MEDIZINISCH-CHIRURGISCHE MOEBEL;BETTAUSSTATTUNGEN UND AEHNLICHE WAREN;BELEUCHTUNGSKOERPER,ANDERWEIT WEDER GENANNT NOCH INBEGRIFFEN; REKLAMELEUCHTEN,LEUCHTSCHILDER,BELEUCHTETE NAMENSSCHILDER UND DERGLEICHEN;VORGEFERTIGTE GEBAEUDE	2 216 509	20 506 510	19 523 195	1 338 524	12 206 709	11 915 304
95	SPIELZEUG,SPIELE,UNTERHALTUNGSARTIKEL UND SPORTGERAETE;TEILE DAVON UND ZUBEHOER	298 865	2 402 822	2 258 245	567 100	4 160 540	3 575 704
96	VERSCHIEDENE WAREN	71 312	652 473	610 927	140 362	1 301 900	1 184 175
XXI	KUNSTGEGENSTAENDE,SAMMLUNGSSTUECKE,ANTIQUITAETEN UND BESONDERE WARENVERKEHRE	354 370	2 245 014	2 322 197	9 464 561	86 942 749	41 040 833
97	KUNSTGEGENSTAENDE,SAMMLUNGSSTUECKE UND ANTIQUITAETEN 1)	1 585	14 965	15 913	81 787	628 964	422 983
98	VOLLSTAENDIGE FABRIKATIONSANLAGEN IN DER AUSFUHR	-	-	-	-	-	-
99	ZUSAMMENSTELLUNGEN VERSCHIEDENER WAREN	352 785	2 230 049	2 306 284	9 382 774	86 313 785	40 617 850
	AUSSERDEM RUECKWAREN UND ERSATZLIEFERUNGEN	4 231 657	6 487 816	3 582 656	624 058	5 880 845	5 792 428
	INSGESAMT	465 108 409 a)	3 760 948 357 a)	3 660 233 107 a)	88 545 093	768 006 528	635 448 091

1) EINSCHL. SCHIFFS- UND LUFTFAHRZEUGBEDARF DER KAPITEL 25 – 97 (AUSGENOMMEN HEIZ- UND TREIBSTOFFE).
a) AUSSERDEM ELEKRISCHER STROM IN VORGENANNTEN MWH (SIEHE KAPITEL 27).

EINFUHR UND AUSFUHR (SPEZIALHANDEL)
NACH ABSCHNITTEN UND KAPITELN DES WARENVERZEICHNISSES FUER DIE AUSSENHANDELSSTATISTIK

AB SCHN. KAP.	WARENBENENNUNG	AUSFUHR 2000 SEPTEMBER	2000 JANUAR/SEPTEMBER	1999 JANUAR/SEPTEMBER	2000 SEPTEMBER	2000 JANUAR/SEPTEMBER	1999 JANUAR/SEPTEMBER
		DT = 100 KG			1000 DM		
88	LUFTFAHRZEUGE UND RAUMFAHRZEUGE,TEILE DAVON	17 158	168 193	170 719	2 322 883	21 834 060	18 950 315
89	WASSERFAHRZEUGE UND SCHWIMMENDE VORRICHTUNGEN	44 571	3 461 572	4 707 315	49 031	2 811 276	3 414 161
XVIII	OPTISCHE,PHOTOGRAPHISCHE ODER KINEMATOGRAPHISCHE INSTRUMENTE,APPARATE UND GERAETE;MESS-,PRUEF- ODER PRAEZISIONSINSTRUMENTE,-APPARATE UND-GERAETE;MEDIZINISCHE UND CHIRURGISCHE INSTRUMENTE, APPARATE UND GERAETE;UHRMACHERWAREN;MUSIKINSTRUMENTE;TEILE UND ZUBEHOER FUER DIESE INSTRUMENTE, APPARATE UND GERAETE	201 918	1 778 067	1 736 375	3 841 772	32 553 273	28 530 289
90	OPTISCHE,PHOTOGRAPHISCHE ODER KINEMATOGRAPHISCHE INSTRUMENTE,APPARATE UND GERAETE;MESS-,PRUEF- ODER PRAEZISIONSINSTRUMENTE,-APPARATE UND-GERAETE;MEDIZINISCHE UND CHIRURGISCHE INSTRUMENTE, APPARATE UND GERAETE;TEILE UND ZUBEHOER FUER DIESE INSTRUMENTE,APPARATE UND GERAETE	188 443	1 674 385	1 632 424	3 670 999	31 091 748	27 197 166
91	UHRMACHERWAREN	5 781	49 272	49 536	112 433	1 010 270	922 927
92	MUSIKINSTRUMENTE;TEILE UND ZUBEHOER FUER DIESE INSTRUMENTE	7 694	54 410	54 415	58 340	451 255	410 196
XIX	WAFFEN UND MUNITION;TEILE DAVON UND ZUBEHOER	4 940	36 793	53 167	34 056	273 630	293 310
93	WAFFEN UND MUNITION;TEILE DAVON UND ZUBEHOER	4 940	36 793	53 167	34 056	273 630	293 310
XX	VERSCHIEDENE WAREN	1 330 796	11 384 563	10 898 142	1 540 423	13 688 680	12 698 629
94	MOEBEL;MEDIZINISCH-CHIRURGISCHE MOEBEL;BETTAUSSTATTUNGEN UND AEHNLICHE WAREN;BELEUCHTUNGSKOERPER,ANDERWEIT WEDER GENANNT NOCH INBEGRIFFEN; REKLAMELEUCHTEN,LEUCHTSCHILDER,BELEUCHTETE NAMENSSCHILDER UND DERGLEICHEN;VORGEFERTIGTE GEBAEUDE	1 121 150	9 812 185	9 453 685	1 022 302	9 202 902	8 686 220
95	SPIELZEUG,SPIELE,UNTERHALTUNGSARTIKEL UND SPORTGERAETE;TEILE DAVON UND ZUBEHOER	142 695	976 497	896 585	266 161	2 288 175	1 991 307
96	VERSCHIEDENE WAREN	66 951	595 881	547 872	251 960	2 197 603	2 021 102
XXI	KUNSTGEGENSTAENDE,SAMMLUNGSSTUECKE,ANTIQUITAETEN UND BESONDERE WARENVERKEHRE	958 828	8 875 273	8 910 726	6 542 536	59 856 398	35 147 036
97	KUNSTGEGENSTAENDE,SAMMLUNGSSTUECKE UND ANTIQUITAETEN 1)	488	10 675	5 852	57 964	827 205	746 954
98	VOLLSTAENDIGE FABRIKATIONSANLAGEN IN DER AUSFUHR	119 196	1 304 111	1 632 297	329 620	3 419 660	5 052 383
99	ZUSAMMENSTELLUNGEN VERSCHIEDENER WAREN	839 144	7 560 487	7 272 577	6 154 952	55 609 533	29 347 699
	AUSSERDEM RUECKWAREN UND ERSATZLIEFERUNGEN	490 947	3 133 925	3 094 152	337 384	3 653 048	2 901 388
	INSGESAMT	213 583 168 a)	2 030 580 489 a)	1 957 862 967 a)	95 668 008	847 560 434	726 759 296

1) EINSCHL. SCHIFFS- UND LUFTFAHRZEUGBEDARF DER KAPITEL 25 – 97 (AUSGENOMMEN HEIZ- UND TREIBSTOFFE).
a) AUSSERDEM ELEKRISCHER STROM IN VORGENANNTEN MWH (SIEHE KAPITEL 27).

Länderverzeichnis für die Außenhandelsstatistik*)

(Kurztexte in alphabetischer Reihenfolge)

AEGUI	Äquatorialguinea	310
AEGYPT	Ägypten	220
A EMIR	Vereinigte Arab. Emirate	647
AETHIO	Äthiopien	334
AFGHAN	Afghanistan	660
ALBAN	Albanien	070
ALGER	Algerien	208
AM JGF	Amerik. Jungferninseln	457
AM OZ	Amerikanisch-Ozeanien	810
ANDORR	Andorra	043
ANGOLA	Angola	330
ANGUIL	Anguilla	446
ANTIGU	Antigua u. Barbuda	459
ARGENT	Argentinien	528
ARMEN	Armenien	077
ARUBA	Aruba	474
ASERB	Aserbaidschan	078
AUS OZ	Australisch-Ozeanien	802
AUSTRL	Australien	800
BAHAMA	Bahamas	453
BAHRAI	Bahrain	640
BANGLA	Bangladesch	666
BARBAD	Barbados	469
BELARS	Belarus	073
BELGI	Belgien	017
BELIZE	Belize	421
BENIN	Benin	284
BERMUD	Bermuda	413
B HERZ	Bosnien u. Herzegowina	093
BHUTAN	Bhutan	675
BISSAU	Guinea-Bissau	257
BOLIV	Bolivien	516
BOTSU	Botsuana	391
BRASIL	Brasilien	508
BR JGF	Brit. Jungferninseln	468
BRUNEI	Brunei Darussalam	703
BULGAR	Bulgarien	068
BURKIN	Burkina Faso	236
BURUND	Burundi	328
CEUTA	Ceuta	021
CHILE	Chile	512
CHINA	China	720
COSTA	Costa Rica	436
CÔTELV	Côte d'Ivoire	272
DAENM	Dänemark	008
DOMINI	Dominica	460
DOM RP	Dominikanische Republik	456
DR KON	Demokratische Rep. Kongo	322
DSBUTI	Dschibuti	338
DV KOR	Demokrat. Volksrep. Korea	724
ECUAD	Ecuador	500
EL SAL	El Salvador	428
ERITRE	Eritrea	336
ESTLD	Estland	053
FALKL	Falklandinseln	529
FAROER	Färöer	041
FIDSCH	Fidschi	815
FINNL	Finnland	032
F POLY	Französisch-Poynesien	822
FRANKR	Frankreich	001
GABUN	Gabun	314
GAMBIA	Gambia	252
G BRIT	Vereinigtes Königreich	006
GEORG	Georgien	076
GHANA	Ghana	276
GIBRAL	Gibraltar	044
GRENAD	Grenada	473
GRIECH	Griechenland	009
GROENL	Grönland	406
GUATEM	Guatemala	416
GUINEA	Guinea	260
GUYANA	Guyana	488
HAITI	Haiti	452
HONDUR	Honduras	424
HONGK	Hongkong	740
INDIEN	Indien	664
INDONE	Indonesien	700
IND OZ	Brit. Gebiet im Indischen Ozean	357
IRAK	Irak	612
IRAN	Islam. Rep. Iran	616
IRLAND	Irland	007
ISLAND	Island	024
ISRAEL	Israel	624
ITAL	Italien	005
JAMAIK	Jamaika	464
JAPAN	Japan	732
JEMEN	Jemen	653
JORDAN	Jordanien	628
JUGOSL	Jugoslawien	094
KAIMAN	Kaimaninseln	463
KAMBOD	Kambodscha	696
KAMERU	Kamerun	302
KANADA	Kanada	404
KASACH	Kasachstan	079
KATAR	Katar	644
KENIA	Kenia	346
KIRGIS	Kirgisistan	083
KIRIBA	Kiribati	812
KOLUMB	Kolumbien	480
KOMOR	Komoren	375
KROAT	Kroatien	092
KUBA	Kuba	448
KUWAIT	Kuwait	636
K VERD	Kap Verde	247
LAOS	Demokrat. Volksrep. Laos	684
LESOTH	Lesotho	395
LETTLD	Lettland	054
LIBAN	Libanon	604
LIBERI	Liberia	268
LIBYEN	Libych-Arabische Dschamahirija	216
LIECHT	Liechtenstein	037
LITAU	Litauen	055
LUCIA	St. Lucia	465
LUXEMB	Luxemburg	018
MACAU	Macau	743
MADAG	Madagaskar	370
MALAWI	Malawi	386
MALAYS	Malaysia	701
MALDIV	Malediven	667
MALI	Mali	232
MALTA	Malta	046
MARIAN	Nördl. Marianen	820
MARINO	San Marino	047
MAROKK	Marokko	204
MARSH	Marshallinseln	824
MAURET	Mauretanien	228
MAURIT	Mauritius	373
MAYOTT	Mayotte	377
MAZED	Ehem. jugosl. Rep. Mazedonien	096
MELILL	Melilla	023
MEXIKO	Mexiko	412
MIKRON	Föderierte Staaten von Mikronesien	823
MOLDAU	Republik Moldau	074
MONGOL	Mongolei	716
MONTS	Montserrat	470
MOSAMB	Mosambik	366
MYAN	Myanmar	676
NAMIB	Namibia	389
NAURU	Nauru	803
NEPAL	Nepal	672
N ERM	Nicht ermittelte Länder	958
NEUKAL	Neukaledonien	809
NEU OZ	Neuseel.-Ozeanien	814
NEUSEE	Neuseeland	804
NICARA	Nicaragua	432
NIEDL	Niederlande	003
NIGER	Niger	240
NIGERI	Nigeria	288
NL ANT	Niederl. Antillen	478
NORWEG	Norwegen	028
OESTER	Österreich	038
OMAN	Oman	649
PAKIST	Pakistan	662
PALAU	Palau	825
PANAMA	Panama	442
PAPUA	Papua-Neuguinea	801
PARAGU	Paraguay	520
PERU	Peru	504
PHILIP	Philippinen	708
PIERRE	St. Pierre u. Miquelon	408
PITCAI	Pitcairn	813
POLAR	Polargebiete	890
POLEN	Polen	060
PORTUG	Portugal	010
REPKOR	Republik Korea	728
R KONG	Republik Kongo	318
RUANDA	Ruanda	324
RUMAEN	Rumänien	066
RUSSLD	Russische Föderation	075
SAFR	Südafrika	388
SALOM	Salomonen	806
SAMBIA	Sambia	378
SAMOA	Samoa	819
SAUDI A	Saudi-Arabien	632
SCHIFF	Schiffs- und Luftfahrzeugbedarf	950
SCHWED	Schweden	030
SCHWZ	Schweiz	039
SENEG	Senegal	248
SEYCH	Seychellen	355
SIER L	Sierra Leone	264
SIMBAB	Simbabwe	382
SINGAP	Singapur	706
SLOWAK	Slowakei	063
SLOWEN	Slowenien	091
SOMALI	Somalia	342
SPAN	Spanien	011
SRI LAN	Sri Lanka	669
ST HEL	St. Helena	329
ST KIT	St. Kitts und Nevis	449
S TOME	São Tomé und Principe	311
SUDAN	Sudan	224
SURIN	Suriname	492
SWASI	Swasiland	393
SYRIEN	Arab. Rep. Syrien	608
TADSCH	Tadschikistan	082
TAIWAN	Taiwan	736
TANSAN	Verein. Rep. Tansania	352
THAIL	Thailand	680
TOGO	Togo	280
TONGA	Tonga	817
TRINID	Trinidad u. Tobago	472
TSCHAD	Tschad	244
TSCHE	Tschechische Republik	061
TUERK	Türkei	052
TUNES	Tunesien	212
TURK I	Turks- u. Caicosinseln	454
TURKM	Turkmenistan	080
TUVALU	Tuvalu	807
UGANDA	Uganda	350
UKRAIN	Ukraine	072
UNGARN	Ungarn	064
URUGU	Uruguay	524
USA	Vereingte Staaten	400
USBEK	Usbekistan	081
VANUA	Vanuatu	816
VATIK	Vatikanstadt	045
VENEZU	Venezuela	484
VIETN	Vietnam	690
VINCEN	St. Vincent	467
WALLIS	Wallis und Futuna	811
WJ GAZ	Westjordanland/ Gazastreifen	625
ZENTAF	Zentralafrik. Republik	306
ZYPERN	Zypern	600

*) Siehe Anhang.

Wichtigste Ursprungs- und Bestimmungs-Laender	SEPTEMBER 2000		JAN./SEP. 2000	
	dt = 100kg	1000 DM	dt = 100kg	1000 DM

ABSCHNITT I

LEBENDE TIERE UND WAREN TIERISCHEN URSPRUNGS

KAPITEL 1

LEBENDE TIERE

0101 11 00

ZUCHTPFERDE REINRASSIG

	STUECK		STUECK	
EINF	21*	342*	177*	2091*
GEW DT	98		835	
EU	7	199	29	388
NIEDL	1	51	17	194
DAENM	5	148	8	173
USA	5	61	71	1134
KANADA	4	39	31	258
AUSF	35*	658*	272*	5722*
GEW DT	146		1170	
EU	1	45	87	2145
NIEDL	1	45	7	337
ITAL			24	532
G BRIT			15	209
DAENM			9	204
SPAN			17	213
SCHWED			12	134
OESTER			1	300
BELGI			2	216
SCHWZ	7	142	36	866
POLEN	3	28	12	221
UKRAIN	8	150	17	295
USA	6	191	37	873
KANADA	3	30	13	344
SAUDIA			4	220
KUWAIT			5	244

0101 19 10

SCHLACHTPFERDE

	STUECK		STUECK	
EINF	9*	12*	222*	221*
GEW DT	56		1110	
EU	5	7	14	14
AUSF	91*	124*	1609*	2211*
GEW DT	487		8764	
EU	91	124	1609	2211
FRANKR	26	45	593	958
BELGI	65	79	1016	1253

0101 19 90

ANDERE PFERDE

	STUECK		STUECK	
EINF	213*	2413*	2665*	18654*
GEW DT	1041		12804	
PV			2	11
AUS LG	2	19	23	119
EU	31	1627	355	8697
FRANKR	3	113	108	1127
NIEDL	5	250	35	1092
ITAL			3	171
IRLAND			18	1759
DAENM	2	469	4	529
GRIECH			1	100
SCHWED			6	228
BELGI	21	795	150	3447
ISLAND	23	180	187	1111
SCHWZ	23	168	283	2840
POLEN	78	189	963	1363
TSCHE	13	38	138	340
UNGARN			94	237
UKRAIN			14	145
BELARS	10	12	53	168
MOLDAU			3	93
RUSSLD			109	823
USA	9	82	67	1144
ARGENT			65	771
A EMIR			3	116
AUSF	154*	9386*	2082*	80054*
GEW DT	738		10098	
PV			9	80
EU	17	1021	625	6777
NIEDL	2	6	181	979
ITAL			64	474
G BRIT			5	233
IRLAND			8	1635
GRIECH			3	750
SPAN			21	456
SCHWED			1	100
BELGI	1	1000	253	1844
LUXEMB			2	95
LIECHT	1	100	5	112
SCHWZ	15	384	141	3458
TUERK	5	100	5	100
POLEN			48	1263
TSCHE			25	349
UKRAIN			24	706
AEGYPT			10	347
S AFR			8	216
USA	84	5910	886	56436
KANADA	9	167	131	4159
MEXIKO	6	220	43	2857
KOLUMB			1	120
BRASIL			2	110
ARGENT	3	80	3	80
SAUDIA			21	182
A EMIR	5	152	8	302
OMAN			12	261
MALAYS			4	320
REPKOR	4	139	7	274
JAPAN			3	801
AUSTRL			1	138

0101 20 10

ESEL

	STUECK		STUECK	
EINF	*	*	10*	2*
GEW DT			15	
AUSF	*	*	*	*

0101 20 90

MAULTIERE UND MAULESEL

	STUECK		STUECK	
EINF	2*	3*	2*	3*
GEW DT	6		6	
AUSF	*	*	*	*

0102 10 10

ZUCHTFAERSEN REINRASSIG

	STUECK		STUECK	
EINF	28*	31*	1176*	1924*
GEW DT	88		5613	
EU			646	1209
NIEDL			515	952
TSCHE			497	672
AUSF	4080*	7071*	46082*	89810*
GEW DT	18987		233925	
EU	2012	2853	16734	28996
FRANKR	357	518	1443	1734
NIEDL	40	87	2368	4578
ITAL	817	961	5156	6255
IRLAND			59	138
GRIECH	195	404	2080	5609
PORTUG	35	39	266	671
SPAN	415	570	4313	7886
OESTER	119	210	710	1651
BELGI	34	64	316	557
SCHWZ	41	83	654	1530
TUERK	300	722	2375	4764
POLEN	354	683	2171	4147
SLOWAK			32	95
UKRAIN			570	1251
RUSSLD			394	967
SLOWEN	94	212	264	534
KROAT	22	22	1297	2324
B HERZ	414	713	1649	2735
JUGOSL	132	278	746	1436
MAROKK			3289	7156
ALGER	30	65	1745	3716
TUNES			2305	5064
LIBYEN			1589	3011
AEGYPT			5401	11061
RUANDA			205	646
LIBAN	101	159	731	1275
JORDAN	445	1054	2454	5099
SAUDIA			400	1468
KUWAIT			90	245
KATAR			57	96
A EMIR			635	1644

0102 10 30

ZUCHTKUEHE REINRASSIG

	STUECK		STUECK	
EINF	*	*	463*	843*
GEW DT			2574	
EU			223	588
NIEDL			172	381
AUSF	35*	80*	963*	2052*
GEW DT	194		4563	
EU			726	1500
ITAL			471	1073
BELGI			116	189
SCHWZ	21	66	107	254
KUWAIT			35	95

0102 10 90

ANDERE ZUCHTRINDER REINRASSIG

	STUECK		STUECK	
EINF	7*	43*	105*	497*
GEW DT	14		378	
EU	6	42	76	424
NIEDL			34	200
AUSF	445*	612*	2225*	3451*
GEW DT	1257		9195	
EU	432	594	1881	2483
FRANKR	313	474	1059	1634
NIEDL	79	64	100	151
ITAL	36	24	265	300
SPAN			332	268
POLEN			34	116
TSCHE			123	290
ALGER			12	116

0102 90 05

HAUSRINDER GEWICHT < 80 KG

	STUECK		STUECK	
EINF	4451*	1317*	58452*	16280*
GEW DT	2712		35169	
EU	503	203	6818	2122
FRANKR			773	299
NIEDL	278	120	4945	1344
OESTER	225	83	966	408
POLEN	3599	1001	47109	12811
TSCHE	349	113	4135	1271
AUSF	29831*	13336*	224707*	90390*
GEW DT	17785		121185	
EU	29831	13336	224707	90390
FRANKR	3047	1409	21184	9442
NIEDL	15228	5939	132758	48743
ITAL	2382	1680	23055	11623
SPAN	9026	4241	40694	17998
BELGI	139	63	6813	2455

0102 90 21

HAUSRIND SCHLACHTTIER GEW>80-160KG

	STUECK		STUECK	
EINF	7*	6*	270*	196*
GEW DT	8		273	
EU	7	6	233	176
ITAL			95	77
AUSF	20*	16*	905*	534*
GEW DT	16		816	
EU	20	15	905	534
SPAN			762	426

0102 90 29

ANDERE HAUSRINDER GEW >80-160 KG

	STUECK		STUECK	
EINF	1530*	939*	17759*	10788*
GEW DT	1374		17124	
EU	1196	824	11461	8422
NIEDL	261	117	439	217
SPAN			390	219
OESTER	935	707	10581	7964
POLEN	334	115	4595	1629
TSCHE			738	333
UNGARN			965	404
AUSF	1987*	1579*	9909*	5898*
GEW DT	1717		8905	
EU	1987	1579	9898	5890
NIEDL	237	117	3249	1387
ITAL	584	403	3562	2355
SPAN	98	63	1615	983
OESTER	1068	996	1268	1081

0102 90 41

HAUSRIND SCHLACHTT GEW>160-300KG

	STUECK		STUECK	
EINF	192*	236*	2881*	3059*
GEW DT	518		7755	
EU	192	236	2868	2753
NIEDL			903	653
ITAL			683	634
OESTER	176	206	754	894
BELGI			232	332
POLEN			240	254
AUSF	3101*	3626*	18414*	21166*
GEW DT	8099		47090	
EU	3101	3626	18414	21166
NIEDL	2908	3400	16955	19797
ITAL	130	166	524	532
SPAN			354	254
OESTER	17	18	198	250

Wichtigste Ursprungs- und Bestimmungs-Laender	SEPTEMBER 2000		JAN./SEP. 2000	
	dt = 100kg	1000 DM	dt = 100kg	1000 DM
0102 90 49				
ANDERE HAUSRINDER GEW >160-300 KG				
	STUECK		STUECK	
EINF	3903*	2175*	45991*	28699*
GEW DT	8987		85304	
EU	163	249	2816	4408
FRANKR	153	233	2532	3997
NIEDL	10	16	236	364
POLEN	1022	717	8335	5939
TSCHE	1232	1015	12450	9395
SLOWAK			318	227
UNGARN	23	27	1506	1022
RUMAEN	1463	957	20566	7708
AUSF	972*	826*	8148*	7017*
GEW DT	2299		20030	
EU	972	826	8139	7002
NIEDL	885	757	6423	5436
ITAL	34	30	1383	1341
0102 90 51				
FAERSEN SCHLACHTTIERE GEW >300 KG				
	STUECK		STUECK	
EINF	58*	90*	1693*	2382*
GEW DT	202		6066	
EU	58	90	1693	2382
NIEDL			423	452
OESTER	50	81	862	1324
BELGI			398	593
AUSF	178*	272*	2068*	2909*
GEW DT	786		8746	
EU	178	272	2068	2909
NIEDL	85	98	1098	1400
ITAL	68	133	548	1006
OESTER	25	41	274	441
0102 90 59				
ANDERE FAERSEN GEWICHT > 300 KG				
	STUECK		STUECK	
EINF	121*	211*	4177*	6292*
GEW DT	415		14674	
EU	107	203	3181	5491
FRANKR	107	203	2905	5193
TSCHE	14	8	906	659
AUSF	73*	133*	2743*	4278*
GEW DT	395		13837	
EU	73	133	2740	4265
FRANKR			289	242
NIEDL			166	332
ITAL			1163	1942
GRIECH			110	197
PORTUG			140	299
SPAN	64	122	453	759
BELGI			307	332
0102 90 61				
KUEHE SCHLACHTTIERE GEW > 300 KG				
	STUECK		STUECK	
EINF	788*	983*	11575*	13780*
GEW DT	3171		54955	
EU	788	983	11575	13780
NIEDL	212	249	2712	3249
OESTER	541	693	5286	6468
BELGI			360	697
LUXEMB	35	41	3247	3366
AUSF	3739*	5493*	28542*	40114*
GEW DT	13098		124690	
EU	3739	5493	28507	40080
FRANKR	34	57	3597	3773
NIEDL	2820	4036	17319	23907
ITAL			126	171
OESTER	885	1400	7453	12194
0102 90 69				
ANDERE KUEHE GEWICHT > 300 KG				
	STUECK		STUECK	
EINF	202*	284*	1920*	2237*
GEW DT	818		10381	
EU	202	284	1375	1664
NIEDL	125	186	307	432
OESTER	52	59	1022	1098
TSCHE			489	506
AUSF	*	*	604*	623*
GEW DT			2379	
EU			590	595
NIEDL			101	117
BELGI			450	425

Wichtigste Ursprungs- und Bestimmungs-Laender	SEPTEMBER 2000		JAN./SEP. 2000	
	dt = 100kg	1000 DM	dt = 100kg	1000 DM
0102 90 71				
AND HAUSRIND SCHLACHTT GEW >300KG				
	STUECK		STUECK	
EINF	124*	226*	1323*	2529*
GEW DT	549		5960	
EU	124	226	1322	2528
FRANKR			337	593
OESTER	83	166	816	1633
AUSF	5733*	7292*	79746*	111556*
GEW DT	32470		451053	
EU	1294	2195	22289	39501
FRANKR	236	355	3110	4976
NIEDL	161	286	10038	16836
ITAL			489	1171
OESTER	738	1553	8403	16503
AEGYPT	391	424	29855	39660
LIBAN	4044	4868	27597	32389
0102 90 79				
ANDERE HAUSRINDER GEWICHT >300 KG				
	STUECK		STUECK	
EINF	55*	81*	532*	724*
GEW DT	231		2210	
EU	17	33	171	317
FRANKR	14	26	165	304
SLOWAK			114	140
AUSF	*	*	382*	672*
GEW DT			1946	
EU			382	672
NIEDL			153	195
ITAL			126	302
0102 90 90				
ANDERE RINDER (WILDRINDER)				
	STUECK		STUECK	
EINF	*	*	*	*
AUSF	*	*	*	*
0103 10 00				
ZUCHTSCHWEINE REINRASSIG				
	STUECK		STUECK	
EINF	2183*	599*	29666*	7143*
GEW DT	959		13661	
EU	2183	599	29506	7098
NIEDL	109	23	2044	395
G BRIT	1893	372	19053	4604
DAENM	81	46	5221	856
SPAN			745	80
OESTER	400	158	2125	1043
AUSF	62*	125*	692*	815*
GEW DT	93		780	
EU	62	125	610	725
SPAN	58	115	217	488
0103 91 10				
HAUSSCHWEINE GEWICHT < 50 KG				
	STUECK		STUECK	
EINF	162171*	14942*	1391530*	134921*
GEW DT	39460		344115	
EU	162171	14942	1391530	134921
NIEDL	90733	7985	762589	70395
G BRIT			1854	348
DAENM	47064	4807	501333	52241
BELGI	24353	2149	125291	11877
AUSF	49663*	4070*	534274*	51921*
GEW DT	13421		141467	
EU	49663	4070	534274	51921
FRANKR	9123	877	80800	8250
NIEDL	1510	123	80118	7809
ITAL	743	87	22840	1923
SPAN	23575	1632	120001	10048
OESTER	2191	265	13919	1594
BELGI	6449	533	175894	18488
LUXEMB	5533	419	40112	3752
0103 91 90				
ANDERE SCHWEINE GEWICHT < 50 KG				
	STUECK		STUECK	
EINF	*	*	*	*
AUSF	*	*	*	*

Wichtigste Ursprungs- und Bestimmungs-Laender	SEPTEMBER 2000		JAN./SEP. 2000	
	dt = 100kg	1000 DM	dt = 100kg	1000 DM
0103 92 11				
SAUEN GEWICHT > 160 KG				
	STUECK		STUECK	
EINF	5844*	2223*	48757*	15799*
GEW DT	12641		101788	
EU	5844	2223	48757	15799
NIEDL	568	200	6925	2413
ITAL			30911	10602
DAENM	5185	1989	5730	2165
OESTER			4509	1341
AUSF	*	*	5588*	2907*
GEW DT			11178	
EU			5588	2907
OESTER			2130	1108
LUXEMB			3458	1799
0103 92 19				
AND HAUSSCHWEINE GEWICHT > 50 KG				
	STUECK		STUECK	
EINF	113525*	28481*	901621*	206127*
GEW DT	110576		887974	
EU	113525	28481	899463	205668
NIEDL	95839	24220	693340	156342
ITAL			12887	2905
G BRIT			322	112
DAENM	12597	3152	143382	34827
SPAN			2372	635
BELGI	3151	850	45837	10481
LUXEMB	730	156	942	232
UNGARN			2158	459
AUSF	25135*	6856*	276224*	65488*
GEW DT	25764		293571	
EU	25135	6856	276224	65488
NIEDL	1453	392	37851	9044
ITAL	145	40	11780	3305
OESTER	23051	6283	223046	52153
LUXEMB	443	130	2658	749
0103 92 90				
ANDERE SCHWEINE GEWICHT > 50 KG				
	STUECK		STUECK	
EINF	*	*	6*	6*
GEW DT			1	
AUSF	*	*	*	*
0104 10 10				
ZUCHTSCHAFE REINRASSIG				
	STUECK		STUECK	
EINF	*	*	*	*
AUSF	*	*	26*	18*
GEW DT			15	
0104 10 30				
LAEMMER BIS ZU EINEM JAHR ALT				
	STUECK		STUECK	
EINF	389*	28*	59698*	5789*
GEW DT	105		18114	
EU			28760	3407
NIEDL			6375	1054
G BRIT			17385	1726
DAENM			3705	483
POLEN	389	28	30593	2367
AUSF	1976*	239*	71187*	8502*
GEW DT	376		19067	
EU	1976	239	71180	8496
FRANKR	1927	233	12898	1688
NIEDL			10348	1068
ITAL	49	6	44809	5321
GRIECH			1295	243
BELGI			1830	176
0104 10 80				
ANDERE SCHAFE				
	STUECK		STUECK	
EINF	*	*	4294*	365*
GEW DT			1950	
EU			2775	257
G BRIT			2775	257
AUSF	500*	44*	11280*	1022*
GEW DT	326		7265	
EU	500	44	9733	864
ITAL	214	19	8101	740
LIBAN			1067	108

Wichtigste Ursprungs- und Bestimmungs-Laender	SEPTEMBER 2000		JAN./SEP. 2000	
	dt = 100kg	1000 DM	dt = 100kg	1000 DM
0104 20 10				
ZUCHTZIEGEN REINRASSIG				
	STUECK		STUECK	
EINF	15*	7*	230*	94*
GEW DT	4		121	
AUSF	*	*	74*	82*
GEW DT			29	
0104 20 90				
ANDERE ZIEGEN				
	STUECK		STUECK	
EINF	*	*	51*	14*
GEW DT			15	
AUSF	*	*	285*	61*
GEW DT			42	
0105 11 11				
HUEHNERLEGERASSENZUCHTKUEKEN WEIBL				
	STUECK		STUECK	
EINF	106457*	444*	575926*	2807*
GEW DT	59		345	
EU	106457	444	574806	2800
NIEDL	106457	444	457863	1984
G BRIT			111153	793
AUSF	421697*	2531*	2982331*	21422*
GEW DT	189		1224	
PV	140568	104	194568	144
EU	85104	335	307043	2006
FRANKR			23140	261
NIEDL	30815	121	91654	586
G BRIT			28210	258
DAENM			18500	182
GRIECH			23100	90
SPAN	54288	214	112029	572
NORWEG	2160	212	2160	212
SCHWZ	8880	117	44407	595
TUERK			194680	1708
LETTLD	13760	83	55040	334
POLEN			112520	595
TSCHE	141223	109	195223	149
RUMAEN			37440	247
UKRAIN			20400	133
RUSSLD	11760	87	154680	988
KASACH			15320	99
KROAT			30120	213
B HERZ			15280	116
MAROKK	10500	79	29175	168
ALGER			17280	81
AEGYPT	22320	161	122161	890
S AFR			6200	470
MEXIKO			59300	453
GUATEM			28726	299
DOM RP			20560	182
KOLUMB			92520	794
VENEZU	814	91	1628	182
ECUAD	8320	70	30800	293
BRASIL	2802	283	11580	826
ARGENT			48360	324
IRAN			9850	794
ISRAEL	10920	102	18640	171
SAUDIA	26680	186	482328	2412
BAHRAI			77095	118
PAKIST			65695	414
BANGLA	5320	36	35920	212
THAIL	6408	36	46440	310
INDONE			7236	460
MALAYS	13440	88	83760	562
PHILIP	10408	97	62232	565
CHINA	19918	190	34302	580
REPKOR			36456	219
JAPAN	5800	50	66711	590
TAIWAN			42752	375
0105 11 19				
AND HUEHNERZUCHTKUEKEN WEIBLICH				
	STUECK		STUECK	
EINF	469912*	381*	8189888*	4878*
GEW DT	223		3574	
EU	469912	381	8189888	4878
NIEDL	415912	340	7911288	3939
G BRIT			220000	894
AUSF	307242*	1453*	16357723*	7588*
GEW DT	145		745	
EU	468	2	468	2
TUERK	45760	195	210692	940
POLEN	21888	85	38436	153
TSCHE			29160	141
SLOWAK	37080	180	101641	500
UNGARN			71576	346
RUMAEN	22880	105	22880	105
BULGAR			85392	418
UKRAIN	35640	220	35640	220
RUSSLD	42000	240	113408	611
KASACH			15624	99
AEGYPT			55680	201
LIBAN			32680	181
SYRIEN	25500	142	75452	407
ISRAEL			37440	186
JORDAN			49910	545
SAUDIA	19240	62	255844	1297
INDONE			192599	649
MALAYS	31616	147	67592	259
0105 11 91				
ANDER HUEHNERLEGERASSENKUEKEN				
	STUECK		STUECK	
EINF	*	*	256630*	215*
GEW DT			77	
EU			256630	215
NIEDL			256630	215
AUSF	24460*	152*	1670156*	2978*
GEW DT	10		654	
EU			18484	183
TUERK			23393	203
POLEN			632900	332
TSCHE			297600	263
RUMAEN			188210	233
IRAN			1520	122
0105 11 99				
ANDERE HUEHNERKUEKEN				
	STUECK		STUECK	
EINF	7633748*	3629*	50873245*	23905*
GEW DT	3191		21086	
EU	7633748	3629	50873245	23905
NIEDL	7633748	3629	50461193	23661
G BRIT			179612	86
AUSF	62456*	175*	3442645*	2547*
GEW DT	31		1467	
EU	23587	11	3105113	1602
OESTER			2931936	1531
0105 12 00				
KUEKEN VON TRUTHUEHNERN				
	STUECK		STUECK	
EINF	10300*	12*	18581*	32*
GEW DT	8		15	
AUSF	332371*	1077*	4054805*	11402*
GEW DT	215		2627	
EV	188262	488	1997502	4770
EU	132109	569	1153231	4814
NIEDL	23072	96	80422	261
GRIECH	109037	473	1058492	4503
TUERK			41400	135
POLEN	173482	391	2724212	5859
AEGYPT	26780	117	135962	594
0105 19 20				
KUEKEN VON GAENSEN				
	STUECK		STUECK	
EINF	*	*	525*	2*
EU			525	2
AUSF	*	*	8842*	129*
GEW DT			11	
UNGARN			8842	129
0105 19 90				
KUEKEN VON ENTEN UND PERLHUEHNERN				
	STUECK		STUECK	
EINF	198800*	138*	2229247*	1909*
GEW DT	174		1761	
EU	11000	4	828447	907
FRANKR	11000	4	817310	899
TSCHE	187800	134	1401800	1001
AUSF	5215*	40*	43991*	261*
GEW DT	3		27	
0105 92 00				
HUEHNER GEWICHT < 2000 GRAMM				
	STUECK		STUECK	
EINF	582263*	545*	5446109*	6364*
GEW DT	10167		91935	
EU	582263	545	5446109	6364
FRANKR	224330	228	1610816	878
NIEDL	91109	201	2350960	4754
DAENM	222096	106	860270	449
OESTER	44728	10	624063	283
AUSF	2788011*	6095*	31580182*	63175*
GEW DT	51078		554252	
EU	2757911	5997	31512962	62949
NIEDL	2578021	5745	30458660	62012
ITAL	20000	144	20000	144
OESTER			33524	182
BELGI	158890	101	998778	597
POLEN	30100	89	67200	226
0105 93 00				
HUEHNER GEWICHT > 2000 GRAMM				
	STUECK		STUECK	
EINF	17760*	53*	577436*	1409*
GEW DT	681		12792	
EU	17760	53	577436	1409
NIEDL	12936	44	162116	401
DAENM			399807	979
AUSF	2763065*	7064*	25611381*	61902*
GEW DT	58590		543312	
EU	2763065	7064	25610381	61892
NIEDL	2763065	7064	25605401	61889
0105 99 10				
ENTEN GEWICHT > 185 GRAMM				
	STUECK		STUECK	
EINF	*	*	*	*
AUSF	*	*	*	*
0105 99 20				
GAENSE GEWICHT > 185 GRAMM				
	STUECK		STUECK	
EINF	*	*	11705*	52*
GEW DT			235	
EU			11705	52
AUSF	*	*	*	*
0105 99 30				
TRUTHUEHNER GEWICHT > 185 GRAMM				
	STUECK		STUECK	
EINF	190655*	4352*	456038*	9300*
GEW DT	21430		45663	
EU	190655	4352	456038	9300
FRANKR	31364	340	168465	1722
NIEDL	159015	4010	275463	7317
DAENM			5529	227
AUSF	54365*	2153*	234025*	9181*
GEW DT	10153		43958	
EU	54365	2153	234024	9179
G BRIT	6565	249	6565	249
OESTER	47799	1904	227458	8930
0105 99 50				
PERLHUEHNER GEWICHT > 185 GRAMM				
	STUECK		STUECK	
EINF	3336*	12*	20324*	79*
GEW DT	67		406	
EU	3336	12	20324	79
AUSF	*	*	*	*
0106 00 10				
HAUSKANINCHEN				
	STUECK		STUECK	
EINF	272*	42*	2958*	187*
GEW DT	3		35	
EU			880	73
AUSF	6678*	76*	65724*	1047*
GEW DT	195		1855	
EU	6658	72	64832	930
FRANKR	6658	72	61401	642
OESTER			2758	216
0106 00 20				
TAUBEN				
	STUECK		STUECK	
EINF	*	*	*	*

Wichtigste Ursprungs- und Bestimmungs-Laender	SEPTEMBER 2000		JAN./SEP. 2000	
	dt = 100kg	1000 DM	dt = 100kg	1000 DM
AUSF	*	*	1000*	15*
GEW DT			8	
0105 00 90				
ANDERE LEBENDE TIERE				
	DT		DT	
EINF	1937*	2516*	11703*	22035*
PV	5	6	17	16
AUS LG	5	6	60	18
EU	1054	1172	2237	5429
FRANKR	31	124	276	1499
NIEDL	218	228	820	1269
ITAL	558	437	579	548
G BRIT	122	57	161	647
DAENM	8	150	217	1171
SCHWED	105	139	140	186
SCHWZ	57	113	328	972
POLEN	380	139	3608	1433
TSCHE	146	127	999	997
TANSAN	3	42	32	407
MAURIT			16	1362
USA	19	380	306	4661
KANADA	101	133	2919	3253
PHILIP		1	5	336
NEUSEE			50	151
AUSF	521*	2101*	3313*	13557*
EU	168	132	660	3412
FRANKR	6	11	33	277
NIEDL	24	11	227	544
ITAL	40	29	57	243
SCHWED	1	1	32	437
OESTER	23	15	131	491
BELGI	16	12	88	1178
SCHWZ	97	309	668	2434
TUERK	1	11	134	309
POLEN	59	187	678	1519
LIBYEN			25	128
USA	94	331	555	1734
A EMIR	6	713	24	1626
CHINA			46	141
N ERM	21	86	84	295
KAPITEL 2				
FLEISCH UND GENIESSBARE SCHLACHT-NEBENERZEUGNISSE				
0201 10 00				
GANZ ODER HALB RIND FRISCH GEKUEHLT				
EINF	15967*	9355*	95417*	61998*
EU	15967	9355	95381	61968
FRANKR	7122	4340	45902	28527
NIEDL	5166	3557	35535	26654
DAENM	127	59	1749	1014
OESTER	3205	1145	9277	3595
BELGI	347	254	2586	1919
AUSF	23307*	10983*	247949*	108034*
EU	23307	10983	247929	108025
FRANKR	2493	1077	37206	13455
NIEDL	14834	6148	130665	49632
ITAL	3366	2102	43508	25460
G BRIT			408	169
DAENM	1386	946	12685	7714
GRIECH	785	426	10670	5808
SPAN	4	4	2568	1322
SCHWED			1352	507
OESTER	182	163	801	615
BELGI	257	117	7958	3299
0201 20 20				
QUARTIERS COMPENSES FRISCH GEKUEHLT				
EINF	2468*	1440*	24139*	14791*
EU	2468	1440	24139	14791
FRANKR	2222	1364	22936	14130
NIEDL	18	11	538	370
BELGI	228	85	640	282
AUSF	11898*	6364*	211740*	111134*
EU	11898	6364	211740	111134
FRANKR	743	346	15752	6521
NIEDL	2463	1078	38924	15653
ITAL	7675	4313	137069	78342
DAENM	142	95	661	438
GRIECH	897	485	15594	9058
SCHWED			2256	903
0201 20 30				
RINDVORDERVIERTEL FRISCH GEKUEHLT				
EINF	6510*	2494*	98623*	33479*
EU	6510	2494	98530	32115
FRANKR	4182	1589	35302	13312
NIEDL	939	440	13469	5652
DAENM	939	276	41483	10050
OESTER			1079	314
BELGI	214	90	2531	1185
LUXEMB	155	53	1475	494
ARGENT			2374	1194
AUSF	26014*	9044*	217817*	77503*
EU	16471	6586	169788	66489
FRANKR	1471	500	21123	6401
NIEDL	1609	573	27276	9110
ITAL	5143	2542	57326	26292
DAENM	1879	518	7562	1970
GRIECH	5569	2232	46933	20015
SCHWED	103	55	3609	1513
BELGI	627	133	1791	410
TSCHE	2663	733	15139	3809
SLOWAK	410	105	2671	586
RUSSLD	4282	855	22198	4128
B HERZ	582	198	1604	431
MAZED	240	56	2769	743
TUNES	755	339	2238	859
JORDAN	511	160	1133	379
0201 20 50				
RINDHINTERVIERTEL FRISCH GEKUEHLT				
EINF	1850*	1897*	27992*	26660*
EU	1850	1897	26327	25836
FRANKR	410	284	3873	2757
NIEDL	1377	1531	20515	21648
DAENM	7	6	355	213
OESTER			654	427
BELGI	52	74	654	641
POLEN			610	312
TSCHE			729	334
SLOWEN			271	86
AUSF	56932*	39892*	524764*	419436*
EU	55454	39217	517527	416810
FRANKR	18378	12791	176446	116495
NIEDL	4366	2304	79897	40292
ITAL	24023	18488	241613	185355
G BRIT			205	178
DAENM	6492	4378	96764	60110
GRIECH	861	479	2247	1250
PORTUG	14	12	184	153
SPAN	589	448	9686	7683
SCHWED			6456	2822
OESTER	52	54	1683	1198
BELGI	489	107	1383	573
LUXEMB	190	146	963	700
TSCHE			668	196
MAZED			1275	440
TUNES	976	514	3199	1303
JORDAN	492	161	1969	641
0201 20 90				
AND TEILST MIT KNOCHEN V RIND FR GEK				
EINF	14685*	7964*	84777*	53697*
EU	14669	7916	84737	53598
FRANKR	3024	1863	31862	19470
NIEDL	10289	5395	44269	29889
ITAL	708	396	2115	1201
DAENM	286	78	2374	887
BELGI	303	179	3146	1779
AUSF	24668*	20518*	181296*	147087*
EU	24658	20244	180541	145767
FRANKR	4748	4930	43055	38163
NIEDL	3452	740	8326	2671
ITAL	9937	9625	93276	75070
G BRIT			123	151
DAENM	2879	2263	11858	9103
GRIECH	1497	155	4172	1648
PORTUG	294	270	315	302
SPAN	1374	1707	14290	14828
OESTER	108	72	3463	2353
LUXEMB	249	264	1556	1367
RUMAEN			201	266
RUSSLD	39	80	99	193
0201 30 00				
AND TEILST OHNE KNOCHEN V RIND FR GEK				
EINF	64191*	59311*	574496*	599483*
EV	56	64	366	515
AUS LG	291	263	2434	2217
EU	36433	29426	326727	258741
FRANKR	17667	14278	126131	101411
NIEDL	13183	11448	137030	115051
ITAL	654	392	5316	2695
G BRIT			63	68
IRLAND	427	354	6011	5053
DAENM	1047	950	22981	16509
SPAN			2459	1075
OESTER	63	48	1324	749
BELGI	3362	1946	24974	12942
NAMIB	1111	1112	3367	3509
BOTSU	594	745	5755	5979
ECUAD			104	125
BRASIL	4034	3772	30716	28686
URUGU	1291	1903	14068	18543
ARGENT	20584	32196	192188	282500
NEUSEE	65	116	539	843
AUSF	31632*	33204*	250487*	228196*
PV			169	179
EU	31612	33195	249053	227382
FRANKR	10809	11397	94278	91011
NIEDL	3509	2139	25344	12835
ITAL	1851	2310	17908	19437
G BRIT	2051	2529	4118	5379
DAENM	4282	5340	25757	29023
GRIECH	549	281	5504	2972
PORTUG	5	9	416	380
SPAN	973	881	4464	6645
SCHWED	3739	2551	43524	22356
FINNL	455	312	4019	2519
OESTER	2571	4171	16208	25012
BELGI	417	737	3112	4140
LUXEMB	398	538	4404	5673
SCHWZ			966	649
RUSSLD			386	127
0202 10 00				
GANZE ODER HALBE RINDER GEFROREN				
EINF	*	*	*	*
AUSF	46*	11*	509*	92*
EU			40	18
0202 20 10				
QUARTIERS COMPENSES GEFROREN				
EINF	*	*	12*	8*
EU			12	8
AUSF	19*	4*	19*	4*
0202 20 30				
RINDERVORDERVIERTEL ZUS O GETR GEFROR				
EINF	1425*	351*	21434*	4175*
EU	1425	351	21434	4175
FRANKR	1395	338	19880	3842
DAENM			1003	196
AUSF	20342*	4936*	149706*	26521*
EU	216	49	8262	1380
FRANKR			2990	266
NIEDL	210	47	3428	678
ITAL	6	2	1768	410
MOLDAU			2312	347
RUSSLD	11991	3025	108522	17877
TURKM			5126	1024
USBEK	4801	972	7576	1490
MAROKK	2327	651	12317	3394
PHILIP	878	206	3358	717
0202 20 50				
RINDERHINTERVIERTEL ZUS O GETR GEFROR				
EINF	149*	158*	413*	326*
EU	149	158	413	326
NIEDL	149	158	348	287
AUSF	8593*	2503*	270182*	72539*
EU			147639	51515
FRANKR			8781	1895
ITAL			99667	35469
DAENM			15133	5346
SPAN			24017	8787
BULGAR			3587	648
MOLDAU			1046	165
RUSSLD	5120	1517	91644	13594
TURKM			3037	490
USBEK			1087	244
MAROKK	3438	979	18403	5111
MAYOTT			1102	295
PHILIP			677	164
0202 20 90				
AND TEILST MIT KNOCH V RIND GEFROREN				
EINF	598*	511*	16791*	9934*
EU	598	511	16588	9775
FRANKR			333	176
NIEDL	581	495	15570	9367
DAENM			639	210
ARGENT			176	114
AUSF	973*	411*	18807*	5824*
EU	285	307	3812	3034
FRANKR	57	63	564	510
ITAL	63	77	912	930
DAENM	73	78	1141	515
SPAN	14	23	914	714
RUSSLD	426	54	3857	540
TURKM			2999	525
KOMOR	148	31	4511	783
MAYOTT			2114	396
SCHIFF	32	6	109	206
0202 30 10				
TEILST OHNE KNOCH V RIND (VIERT) GEFR				
EINF	733*	468*	7029*	3255*

Wichtigste Ursprungs- und Bestimmungs-Laender	SEPTEMBER 2000		JAN./SEP. 2000	
	dt = 100kg	1000 DM	dt = 100kg	1000 DM
EU	733	468	7027	3249
FRANKR	698	447	3658	1999
ITAL			609	192
SPAN			2119	764
AUSF	*	*	609*	270*
EU			609	270
SCHWED			559	233
0202 30 50				
TEILST OHNE KNOCH V RIND (CROPS) GEFR				
EINF	1465*	721*	5413*	2532*
AUS LG			381	155
EU	166	94	328	207
NAMIB	1216	588	3754	1611
BOTSU	73	39	1331	714
AUSF	571*	137*	4327*	1606*
EU	44	17	2603	1263
G BRIT			1963	956
BELGI			168	79
BULGAR			397	103
RUSSLD	527	120	1327	240
0202 30 90				
AND TEILST OHNE KNOCHEN V RIND GEFROR				
EINF	20242*	15961*	187206*	121822*
EV	358	456	1442	1759
AUS LG	3602	3369	29223	23470
EU	9226	5976	95661	51934
FRANKR	467	262	6089	3511
NIEDL	3939	2817	24107	21278
ITAL	1669	953	31902	11480
G BRIT	252	329	490	590
DAENM	2103	1195	18123	6775
SPAN	491	200	5439	2520
OESTER	259	201	3436	2133
BELGI	18	15	5718	3572
POLEN			168	177
NAMIB	9	4	273	109
BOTSU	1960	1062	13850	7485
BRASIL	4266	4606	35934	30812
URUGU	2074	1611	16245	10504
ARGENT	2431	2198	23004	18846
AUSTRL			592	207
NEUSEE	276	504	1361	1616
AUSF	53112*	18415*	489641*	153073*
EU	10833	6732	110446	58988
FRANKR	1516	500	14905	5387
NIEDL	5699	3206	46588	25244
ITAL	307	142	8848	3047
G BRIT	27	23	1757	1525
DAENM	82	122	2565	3075
GRIECH	655	327	10561	4115
PORTUG	1	1	784	371
SPAN	201	69	2786	1567
SCHWED	684	303	13335	5904
FINNL			838	377
OESTER	1588	1958	5742	6712
BELGI	17	31	843	1135
LUXEMB	86	50	924	529
MALTA			472	227
LETTLD	477	58	2277	512
SLOWAK	861	210	2331	530
UNGARN	2092	550	9816	2431
RUMAEN	111	33	852	207
BULGAR	11	3	10543	2409
RUSSLD	20190	4318	190575	34017
KROAT	272	99	272	99
B HERZ	1579	489	8027	2346
JUGOSL	54	10	1700	357
TUNES	1347	727	6771	3661
AEGYPT			35775	15443
KOMOR			1665	329
MAYOTT			755	156
ZYPERN			74	112
LIBAN			697	154
IRAN	8424	3205	33322	12660
WJ GAZ			1715	444
JORDAN	486	238	11304	3720
KUWAIT			1370	561
A EMIR	475	204	3301	1211
INDONE	1130	361	2613	809
PHILIP	3710	982	47263	10520
0203 11 10				
GANZE U HALBE HAUSSCHWEINE FR GEKUEHL				
EINF	184550*	55652*	1838326*	491167*
EU	184550	55652	1838210	491135
FRANKR	5183	1649	22031	5827
NIEDL	26129	7917	238701	64185
ITAL	12	4	10129	2346
G BRIT	14942	3941	281461	65269
IRLAND	10063	2480	58437	13464
DAENM	17328	5020	261105	69412
PORTUG			3713	784
SPAN	7513	1861	43331	10047
OESTER	509	206	3637	1275
BELGI	102872	32573	893632	257984
LUXEMB	2	1	1929	530
AUSF	43113*	14609*	359373*	109184*
EU	35625	12644	314196	98368
NIEDL	3659	1314	26972	7970
ITAL	13551	4764	135303	43364
G BRIT	3442	1153	20313	5278
DAENM			12905	3643
GRIECH	5012	1715	39354	12407
SPAN			4211	1267
SCHWED	3025	1124	16611	5710
FINNL			488	163
OESTER	6691	2159	47126	13819
BELGI	1207	397	10182	3569
SCHWZ	522	188	10294	3074
LETTLD	1026	255	1236	320
TSCHE			2711	673
RUMAEN	1242	613	1440	468
RUSSLD	3239	963	27661	5723
SLOWEN	200	62	597	181
B HERZ	63	24	646	205
0203 11 90				
AND GANZE U HALBE SCHWEINE FR GEKUEHL				
EINF	239*	112*	5722*	2720*
EU	3	2	20	19
TSCHE	85	38	2112	925
UNGARN	151	72	3590	1776
AUSF	*	*	44*	28*
EU			44	28
0203 12 11				
SCHINKEN U TEILE V HAUSSCHWEIN FR GEK				
EINF	48546*	18710*	661189*	237372*
EU	48546	18710	661189	237372
FRANKR	192	86	1578	574
NIEDL	21808	8734	205685	77452
ITAL	433	141	4344	2364
DAENM	3865	1389	163632	55757
SPAN	2038	639	35223	10747
OESTER	208	143	4949	1827
BELGI	19973	7565	245099	88461
AUSF	52757*	19812*	558915*	186528*
EU	52748	19807	558524	186384
FRANKR	1908	1055	10821	5398
NIEDL	160	118	1739	782
ITAL	44526	15533	480622	154684
G BRIT	536	402	11348	4240
DAENM	81	42	473	256
GRIECH	33	12	3374	1181
SPAN	712	277	17250	5962
SCHWED	1116	636	3113	1792
FINNL	456	365	1513	1105
OESTER	3196	1352	27654	10649
0203 12 19				
SCHULTER U TEILE V HAUSSCHWEIN FR GEK				
EINF	54655*	12565*	489684*	103498*
EU	54655	12565	488566	103123
FRANKR	172	54	2655	879
NIEDL	43561	9765	358005	72800
ITAL			546	231
G BRIT			16813	3152
DAENM	2999	778	30478	6841
SPAN			5870	2056
OESTER	854	200	7132	1864
BELGI	6875	1728	65317	14931
ARGENT			1111	374
AUSF	2186*	632*	15084*	4677*
EU	2047	605	14747	4609
FRANKR	489	129	3265	840
ITAL	161	51	2191	662
DAENM			750	324
GRIECH	233	81	3552	1199
SCHWED	129	48	1469	528
FINNL	21	8	515	169
OESTER	826	224	1483	404
BELGI	89	23	994	314
0203 12 90				
SCHINK SCHULTERN V AND SCHWEIN FR GEK				
EINF	*	*	107*	127*
EU			101	119
OESTER			101	119
AUSF	*	*	*	*
0203 19 11				
VORDERTEILE M KNOCH V HAUSSCHW FR GEK				
EINF	2920*	715*	41115*	8843*
EU	2920	715	41107	8840
FRANKR	190	36	2040	446
NIEDL	2000	454	25450	5251
DAENM			7371	1588
OESTER	23	13	2290	647
BELGI	707	212	3711	853
AUSF	495*	92*	3183*	536*
EU	300	66	2788	475
FRANKR	262	48	1185	196
0203 19 13				
KOTELETTSTR U TEILE V HAUSSCHW FR GEK				
EINF	32468*	13604*	314344*	129566*
EU	32468	13604	312537	128822
FRANKR	134	73	6091	2712
NIEDL	18106	6196	160655	55563
ITAL			815	425
G BRIT			199	181
IRLAND			1692	824
DAENM			18826	8784
SPAN			821	345
OESTER	986	527	10696	5103
BELGI	13232	6800	112611	54773
UNGARN			1791	718
AUSF	8886*	5232*	62050*	30466*
EU	8830	5196	61661	30255
FRANKR	20	11	751	358
NIEDL	1705	724	21351	7887
ITAL	774	432	7455	3850
G BRIT			596	294
IRLAND	6	6	1223	556
DAENM	4458	2894	8029	4955
GRIECH	353	227	2707	1549
SCHWED	411	308	3222	2285
OESTER	820	435	13243	7129
BELGI	279	157	2945	1292
0203 19 15				
SAEUCHE U TEILE V HAUSSCHWEIN FR GEK				
EINF	13998*	4520*	125217*	35055*
EU	13998	4520	122772	34002
FRANKR	148	55	1152	397
NIEDL	10133	3234	79451	23013
G BRIT	397	212	564	337
DAENM			2419	756
SPAN			1694	292
OESTER	390	103	4250	1009
BELGI	2927	911	33047	8154
ARGENT			2445	1053
AUSF	41638*	14250*	255244*	71542*
EU	29585	10618	207042	59967
FRANKR	589	204	10968	2827
NIEDL	12524	4625	101862	31403
ITAL	1583	611	15826	4801
G BRIT	7102	2022	40274	9673
IRLAND			574	133
DAENM	5503	2459	20016	6212
GRIECH	1005	359	5855	1787
SPAN	2	1	3031	825
OESTER	548	206	3314	899
BELGI	648	198	4778	1219
LITAU	744	254	773	259
TSCHE	272	60	3723	967
SLOWAK	394	121	973	263
UNGARN	9951	3016	40245	9598
RUMAEN	385	117	584	151
0203 19 55				
AND FLEISCH O KNOCH V HAUSSCHW FR GEK				
EINF	66697*	36457*	992059*	485685*
LV	20	24	181	223
EU	66677	36433	991540	485196
FRANKR	3462	2508	25477	15641
NIEDL	21031	10627	185747	82584
ITAL	855	548	13521	8144
G BRIT	825	856	10324	11137
IRLAND	705	586	6705	5935
DAENM	8617	3745	393262	181068
SPAN	3336	2171	67407	33998
SCHWED			149	94
OESTER	881	421	8662	3278
BELGI	26958	14999	280199	143292
TSCHE			265	189
AUSF	19406*	11264*	158588*	91133*
EU	16872	10308	146902	86758
FRANKR	2802	1145	13399	5316
NIEDL	348	287	23514	13259
ITAL	2576	1111	24767	10080
G BRIT	40	31	1551	726
IRLAND	1020	895	9192	7553
DAENM	2903	1775	20011	12673
GRIECH	356	192	2711	1265
SPAN			258	196
SCHWED	2703	1975	17469	12041
FINNL	383	318	3503	2688
OESTER	2641	1894	20215	14020
BELGI	1085	676	10202	6868
SCHWZ	131	113	1591	1187
LITAU			201	113
TSCHE	1615	489	8042	2342
UNGARN	735	322	1473	644
0203 19 59				
AND FLEISCH M KNOCH V HAUSSCHW FR GEK				
EINF	8455*	2117*	91628*	22289*
EU	8455	2117	91628	22289
FRANKR	3305	718	18640	4095

Wichtigste Ursprungs- und Bestimmungs-Laender	SEPTEMBER 2000		JAN./SEP. 2000	
	dt = 100kg	1000 DM	dt = 100kg	1000 DM
NIEDL	2563	701	43579	10867
ITAL	85	26	1631	426
DAENM			4706	1006
SPAN			1166	357
BELGI	2372	607	21370	5404
AUSF	7148*	2824*	48599*	16676*
EU	7148	2824	48562	16651
FRANKR	2717	1283	6315	2788
NIEDL	3149	1164	31282	10309
ITAL	189	79	866	351
G BRIT	811	189	4232	1248
DAENM	83	41	2016	494
SCHWED	115	38	1810	665
OESTER	71	25	1475	594
BELGI	4	2	423	153
0203 19 90				
AND FLEISCH V AND SCHWEIN FR GEKUEHLT				
EINF	9*	11*	321*	303*
EU			91	62
UNGARN	3	5	140	168
AUSF	*	*	9*	14*
EU			9	14
0203 21 10				
GANZE U HALBE HAUSSCHWEINE GEFROREN				
EINF	3*	1*	2186*	393*
EU	3	1	2186	393
IRLAND			1641	282
AUSF	13110*	3496*	154466*	28780*
EU	77	28	3761	989
G BRIT			2183	630
DAENM			1387	284
LETTLD	3136	639	6613	1156
RUMAEN	396	139	396	139
UKRAIN			885	181
RUSSLD	9501	2690	134006	24738
SINGAP			605	206
PHILIP			7712	1289
0203 21 90				
AND GANZE U HALBE SCHWEINE GEFROREN				
EINF	*	*	784*	483*
AUS LG			8	9
EU			258	263
NIEDL			89	112
ITAL			127	115
AUSTRL			518	211
AUSF	8*	5*	49*	38*
EU			41	33
0203 22 11				
SCHINKEN U TEILE V HAUSSCHWEIN GEFROR				
EINF	2604*	529*	36451*	9461*
AUS LG			773	277
EU	2184	364	28346	6463
NIEDL			4105	1019
G BRIT	1897	285	12714	1798
DAENM			4241	1499
SPAN			1974	708
BELGI	258	63	4467	1255
UNGARN	420	175	8105	2998
AUSF	2096*	955*	20117*	7878*
EU	2096	955	18883	7603
NIEDL	209	90	302	156
ITAL			2798	874
G BRIT	223	115	2230	980
DAENM			923	350
GRIECH	480	183	5603	2086
SPAN	984	416	5902	2423
SCHWED			336	203
OESTER	196	149	708	445
0203 22 19				
SCHULTER U TEILE V HAUSSCHWEIN GEFROR				
EINF	876*	348*	6052*	1960*
EU	876	348	6052	1960
NIEDL	10	7	1495	454
SPAN	290	131	1537	533
BELGI	576	210	2092	732
AUSF	4851*	1294*	45776*	10370*
EU	1748	620	17435	6037
ITAL			4690	1567
G BRIT	232	82	2025	646
DAENM			714	282
GRIECH	1423	505	8761	3172
UNGARN			768	157
RUSSLD	2646	574	18169	2740
PHILIP	423	91	4706	748
CHINA			2831	330
0203 22 90				
SCHINK SCHULTERN V AND SCHWEIN GEFROR				
EINF	384*	357*	2600*	2152*
AUS LG	72	54	822	536
EU	50	94	349	387
FRANKR	50	94	137	193
ITAL			109	82
SPAN			94	111
UNGARN	75	78	354	345
AUSTRL	259	185	1790	1311
AUSF	47*	37*	712*	665*
EU	47	37	699	645
FRANKR	42	33	132	128
ITAL			493	451
0203 29 11				
VORDERTEILE M KNOCH V HAUSSCHW GEFROR				
EINF	291*	143*	5721*	1946*
EU	291	143	5721	1946
NIEDL	27	4	1590	567
G BRIT	5	3	2030	630
OESTER	66	28	1212	306
BELGI	193	108	889	443
AUSF	169*	50*	8206*	1251*
EU	15	3	1053	347
DAENM			670	222
UKRAIN			599	105
RUSSLD			5527	670
0203 29 13				
KOTELETTSTR U TEILE V HAUSSCHW GEFROR				
EINF	8826*	4368*	41063*	19728*
EU	8826	4368	41055	19723
FRANKR	462	178	2414	928
NIEDL	435	331	5145	2529
ITAL	211	193	2991	2120
G BRIT	517	246	1706	811
IRLAND			505	267
DAENM	6198	2525	9936	4220
SPAN	518	277	11485	5332
OESTER	74	59	1092	590
BELGI	411	259	5781	2926
AUSF	3237*	1790*	38396*	14774*
EU	2681	1542	28854	12134
NIEDL	355	159	8886	2841
ITAL			314	142
G BRIT	121	24	1910	520
DAENM	798	563	6352	3315
GRIECH	426	171	3478	1493
SPAN	2	1	747	334
SCHWED	239	151	994	579
OESTER	739	472	4182	2378
BELGI			962	288
RUSSLD			1725	412
NL ANT	249	136	1494	565
SINGAP			2298	942
CHINA	250	81	1832	222
HONGK			1288	319
0203 29 15				
BAEUCHE U TEILE V HAUSSCHWEIN GEFROR				
EINF	35183*	11062*	107301*	30452*
EU	35183	11062	107301	30452
FRANKR			679	139
NIEDL	34267	10881	98076	28380
DAENM			1613	571
OESTER	23	10	1449	349
BELGI	275	73	4287	611
AUSF	10846*	3255*	115987*	27251*
EU	3946	1319	38949	11212
FRANKR	253	152	2598	683
NIEDL	563	166	6133	1431
G BRIT	1885	519	14692	3908
DAENM	703	245	8887	3028
GRIECH	332	156	3003	974
PORTUG	208	80	913	320
SPAN			1329	409
SCHWED			435	154
OESTER	2	1	500	162
LITAU			1946	500
TSCHE			1242	297
UNGARN			4112	899
RUMAEN	2134	695	6398	1713
BULGAR	355	107	1147	271
RUSSLD	2402	596	36755	7385
KROAT	200	103	785	259
B HERZ			301	92
A EMIR	249	84	882	199
PHILIP	717	102	14796	2658
CHINA	80	15	2682	291
JAPAN			1043	452
HONGK	763	234	3428	757
0203 29 55				
AND FLEISCH O KNOCH V HAUSSCHW GEFROR				
EINF	30963*	13771*	649207*	278543*
AUS LG	170	192	1978	1460
EU	30353	13067	640468	271957
FRANKR	3003	1273	34580	13917
NIEDL	3931	1903	55145	22588
ITAL	818	496	12282	6373
G BRIT	2306	998	27328	11768
IRLAND	2244	1004	18105	7890
DAENM	3122	1379	310648	137093
PORTUG	1545	264	8372	1387
SPAN	1881	950	69148	27524
OESTER	817	382	6223	2654
BELGI	10669	4390	98620	40745
TSCHE			125	104
UNGARN	510	704	8400	6541
AUSF	28109*	7742*	383343*	131481*
EU	5837	3199	171159	66543
FRANKR	319	123	13638	5961
NIEDL	2013	1138	24649	10629
ITAL	685	259	59560	20673
G BRIT	14	9	13443	4145
IRLAND			2815	1293
DAENM	516	263	16347	4888
GRIECH	300	195	3249	1651
SPAN	157	88	1914	1020
SCHWED	459	388	2929	1932
OESTER	1252	692	27620	12133
BELGI	86	30	4407	2020
SCHWZ			576	404
LITAU			363	141
TSCHE	926	172	11575	3055
SLOWAK	217	61	1575	332
UNGARN	2648	692	5831	1305
RUMAEN	1466	238	2802	475
BULGAR	1786	492	6705	1295
BELARS			923	167
RUSSLD	11243	1982	90804	16264
SLOWEN	200	59	588	201
KROAT	220	19	1932	593
B HERZ	220	18	1009	197
USA			633	133
SINGAP	220	85	524	245
PHILIP	1617	153	12838	2143
MONGOL			906	111
JAPAN	748	439	68094	37225
0203 29 59				
AND FLEISCH M KNOCH V HAUSSCHW GEFROR				
EINF	2947*	808*	38705*	8179*
EU	2947	808	38705	8179
FRANKR	540	134	4597	1012
NIEDL	581	121	10235	1578
ITAL	312	55	8707	1435
DAENM			479	162
SPAN			1463	545
OESTER			1871	375
BELGI	1508	496	11209	3048
AUSF	10997*	1583*	89931*	15054*
EU	3519	629	34474	7282
NIEDL	1683	322	10624	1827
G BRIT	331	97	10518	2869
DAENM	765	70	10140	1939
OESTER	59	40	1145	362
RUSSLD	144	15	773	137
NL ANT	220	75	323	100
A EMIR			491	121
SINGAP			4857	1562
CHINA	4345	466	36851	3920
HONGK	1239	235	7231	1251
0203 29 90				
AND FLEISCH V AND SCHWEINEN GEFROREN				
EINF	2101*	1813*	12260*	10247*
AUS LG	95	73	1340	1083
EU	118	192	1899	1940
ITAL			356	329
SPAN			882	919
OESTER	98	176	456	526
TSCHE	129	133	150	153
UNGARN	226	235	1670	1618
AUSTRL	1628	1253	8243	6291
NEUSEE			255	209
AUSF	114*	149*	2642*	2732*
EU	114	149	2531	2488
FRANKR	10	7	508	374
NIEDL			363	304
ITAL	12	20	739	682
OESTER	30	41	326	409
BELGI			267	467
SCHWZ			100	223
0204 10 00				
GANZE U HALBE SCHAF/ZIEGLAEMM FR GEK				
EINF	3985*	2430*	30329*	19844*
EU	3914	2366	29548	19364
NIEDL	198	96	692	357
G BRIT	2888	1739	22715	14833

Wichtigste Ursprungs- und Bestimmungs-Laender	SEPTEMBER 2000 dt = 100kg	SEPTEMBER 2000 1000 DM	JAN./SEP. 2000 dt = 100kg	JAN./SEP. 2000 1000 DM
IRLAND	825	547	5841	3893
UNGARN			95	100
BULGAR			170	95
NEUSEE	71	44	516	285
AUSF	192*	145*	1301*	1098*
EU	10	9	174	145
SCHWZ	182	136	1127	983
0204 21 00				
GANZE U HALBE SCHAFE FRISCH GEKUEHLT				
EINF	2*	1*	174*	164*
EU			165	160
AUSF	*	*	935*	369*
EU			917	355
ITAL			917	355
0204 22 10				
VORDERTEILE USW V SCHAF FRISCH GEK				
EINF	*	*	44*	33*
EU			8	3
AUSF	*	*	*	1*
0204 22 30				
RIPPENST USW V SCHAF FRISCH GEKUEHLT				
EINF	185*	441*	1116*	2146*
EU	185	441	1084	2127
FRANKR	29	62	360	629
G BRIT	54	97	215	411
IRLAND	102	282	464	1049
AUSF	*	*	33*	25*
EU			3	8
0204 22 50				
SCHWANZST USW V SCHAF FRISCH GEKUEHLT				
EINF	29*	42*	330*	549*
EU	29	42	296	516
IRLAND	5	8	131	208
AUSF	*	*	*	*
0204 22 90				
AND FLEISCH MIT KNOCH V SCHAF FR GEK				
EINF	1675*	2291*	15796*	21022*
EU	35	29	794	960
NIEDL	15	13	175	256
AUSTRL	142	183	1706	2039
NEUSEE	1498	2079	14296	18023
AUSF	30*	57*	520*	837*
EU	30	57	487	781
OESTER	16	23	161	254
0204 23 00				
AND FLEISCH OHNE KNOCH V SCHAF FR GEK				
EINF	2009*	3185*	16339*	25646*
AUS LG			2	4
EU	6	13	312	398
G BRIT			140	135
URUGU	826	808	6067	5334
AUSTRL	168	341	1510	3016
NEUSEE	1009	2023	8411	15849
AUSF	25*	53*	266*	544*
EU	25	53	264	541
NIEDL			46	82
0204 30 00				
GANZE U HALBE SCHAF/ZIEGLAEMMER GEFR				
EINF	490*	230*	8723*	3941*
EU	4	3	204	265
NEUSEE	486	227	8515	3669
AUSF	253*	123*	627*	311*
EU	253	123	627	311
DAENM	213	102	405	194
0204 41 00				
GANZE UND HALBE SCHAFE GEFROREN				
EINF	*	*	29*	19*
EU			29	19
AUSF	*	*	*	*
0204 42 10				
VORDERTEILE USW V SCHAFEN GEFROREN				
EINF	79*	25*	12119*	3882*
EU			42	61
NEUSEE	79	25	12077	3821
AUSF	86*	37*	695*	327*
EU	86	37	695	327
G BRIT			227	121
0204 42 30				
RIPPENSTUECKE USW V SCHAFEN GEFROREN				
EINF	9*	10*	431*	431*
AUS LG	7	5	145	97
EU	2	5	62	73
NEUSEE	7	5	287	305
AUSF	87*	70*	611*	487*
EU	86	68	603	467
SPAN			212	165
0204 42 50				
SCHWANZSTUECKE USW V SCHAFEN GEFROREN				
EINF	*	*	404*	199*
EU			46	35
AUSF	*	*	*	*
0204 42 90				
AND FLEISCH MIT KNOCH V SCHAF GEFROR				
EINF	11961*	9542*	112960*	85243*
AUS LG			231	119
EU	300	278	2172	2151
NIEDL	99	119	384	489
G BRIT	114	77	752	590
BELGI	29	54	811	671
AUSTRL			935	607
NEUSEE	11661	9264	109833	82474
AUSF	1355*	1400*	10309*	9048*
EU	1316	1360	9576	8310
FRANKR	69	52	585	424
NIEDL	313	388	1707	1676
ITAL	276	220	791	632
G BRIT	5	12	658	488
DAENM	145	177	1206	1152
SCHWED	31	12	785	540
OESTER	437	458	3308	2611
BELGI	40	41	341	332
TSCHE	29	32	269	201
RUSSLD			162	268
NEUSEE			89	93
0204 43 10				
FLEISCH V LAEMMERN O KNOCHEN GEFROREN				
EINF	4283*	4490*	38410*	41467*
AUS LG	3	3	81	66
EU	233	268	5632	4347
NIEDL	146	167	1877	1148
G BRIT	34	67	1827	1544
SPAN	6	5	719	285
BELGI	46	27	1022	1143
CHILE			433	235
URUGU	247	326	2003	2194
AUSTRL			237	246
NEUSEE	3794	3884	30027	34337
AUSF	772*	1100*	8537*	10763*
EU	757	1074	7985	10159
NIEDL	380	634	2961	4526
G BRIT	64	86	1638	1431
DAENM	146	83	910	803
SCHWED			291	429
OESTER	95	162	1224	1849
BELGI	65	100	624	846
SCHWZ	14	25	439	463
0204 43 90				
AND FLEISCH V SCHAF OHNE KNOCHEN GEFR				
EINF	5269*	3976*	70056*	49066*
AUS LG	6	4	39	24
EU	948	984	3317	3641
NIEDL	412	378	800	859
G BRIT	136	162	709	840
IRLAND	194	238	280	340
DAENM			236	275
SCHWED	163	169	391	521
OESTER			288	376
BELGI	13	17	288	273
ARGENT	142	76	142	76
AUSTRL	521	617	5856	6333
NEUSEE	3658	2299	60731	39004
AUSF	277*	228*	3784*	2570*
EU	277	228	3716	2531
NIEDL	84	60	647	435
G BRIT	19	7	667	368
DAENM	50	40	1282	1101
SCHWED	44	31	347	223
FINNL			160	93
OESTER	49	53	408	414
0204 50 11				
GANZE U HALBE ZIEGEN FRISCH GEKUEHLT				
EINF	4*	7*	552*	775*
EU	4	7	464	668
FRANKR	4	7	417	609
UNGARN			88	107
AUSF	*	*	5*	8*
EU			5	8
0204 50 13				
VORDERTEILE USW V ZIEGEN FR GEKUEHLT				
EINF	*	*	*	*
AUSF	*	*	*	*
0204 50 15				
RIPPENST USW V ZIEGEN FRISCH GEKUEHLT				
EINF	*	*	*	*
AUSF	*	*	*	*
0204 50 19				
SCHWANZST USW V ZIEGE FRISCH GEKUEHLT				
EINF	*	*	*	*
AUSF	*	*	*	*
0204 50 31				
AND FLEISCH MIT KNOCH V ZIEGEN FR GEK				
EINF	10*	15*	91*	134*
EU	10	15	91	134
AUSF	*	*	*	*
0204 50 39				
AND FLEISCH OHNE KNOCH V ZIEGE FR GEK				
EINF	*	*	*	*
AUSF	*	*	*	*
0204 50 51				
GANZE UND HALBE ZIEGEN GEFROREN				
EINF	*	*	402*	427*
EU			402	427
FRANKR			106	122
GRIECH			246	247
AUSF	*	*	*	*
0204 50 53				
VORDERTEILE USW V ZIEGEN GEFROREN				
EINF	*	*	*	*
AUSF	*	*	*	*
0204 50 55				
RIPPENSTUECKE USW V ZIEGEN GEFROREN				
EINF	*	*	*	*
AUSF	*	*	13*	16*
EU			13	16
0204 50 59				
SCHWANZSTUECKE USW V ZIEGEN GEFROREN				
EINF	*	*	*	*
AUSF	*	*	*	*

Wichtigste Ursprungs- und Bestimmungs-Laender	SEPTEMBER 2000		JAN./SEP. 2000	
	dt = 100kg	1000 DM	dt = 100kg	1000 DM
0204 50 71				
AND FLEISCH MIT KNOCH V ZIEGEN GEFROR				
EINF	*	*	*	*
AUSF	1*	1*	16*	21*
EU	1	1	16	21
0204 50 79				
AND FLEISCH OHNE KNOCH V ZIEGE GEFROR				
EINF	*	*	4*	4*
EU			3	3
AUSF	*	*	*	*
0205 00 11				
FLEISCH V PFERDEN FRISCH GEKUEHLT				
EINF	1254*	941*	9882*	6792*
EU			101	41
USA			636	373
KANADA	1254	941	7832	5321
ANTIGU			1346	876
AUSF	13*	5*	46*	21*
EU	13	5	46	21
0205 00 19				
FLEISCH VON PFERDEN GEFROREN				
EINF	60*	35*	2569*	563*
EU			768	141
NIEDL			417	81
AUSF	*	*	*	*
0205 00 90				
FLEISCH V ESELN MAULTIEREN MAULESELN				
EINF	*	*	*	*
AUSF	*	*	*	*
0206 10 10				
SCHLACHTNEBERZ RIND HST PHARM ERZ FRI				
EINF	*	*	6*	6*
EU			6	6
AUSF	51*	7*	752*	121*
RUSSLD			416	75
0206 10 91				
LEBERN VON RINDERN FRISCH OD GEKUEHLT				
EINF	359*	241*	3239*	2324*
EU	359	241	3239	2324
FRANKR	60	20	725	287
NIEDL	244	183	2076	1894
AUSF	1273*	202*	16009*	2520*
EU	1273	202	15924	2512
FRANKR	199	45	4853	611
NIEDL	498	39	3433	260
ITAL	180	43	2741	660
GRIECH	346	63	4143	836
0206 10 95				
ZWERCHFELLPFEILER USW V RIND FR GEK				
EINF	*	*	*	*
AUSF	794*	593*	11207*	8342*
EU	794	593	11207	8342
FRANKR	645	568	8492	6521
ITAL	115	105	1593	1476
0206 10 99				
AND SCHLACHTNEBENERZ V RIND FR GEK				
EINF	14415*	668*	84667*	4768*
EU	14415	668	84665	4702
FRANKR	201	87	2230	616
NIEDL	7445	286	10021	1013
SCHWED			6363	588
OESTER	6164	120	61655	1456
BELGI	593	172	2863	786
AUSF	5128*	1673*	55465*	16061*
EU	5128	1673	54773	16002
FRANKR	2086	1164	20404	10866
NIEDL	1907	192	22767	1379
ITAL	318	169	5087	2610
DAENM	218	61	1303	276
SPAN	96	34	723	287
0206 21 00				
ZUNGEN VON RINDERN GEFROREN				
EINF	255*	186*	2067*	1263*
EU	25	19	688	434
SCHWZ	71	44	387	219
POLEN	159	123	358	264
BRASIL			619	346
AUSF	135*	125*	1818*	1443*
EU	133	121	1805	1421
FRANKR	111	102	1600	1163
NIEDL	22	19	206	169
0206 22 10				
LEBERN V RIND Z HERST PHARM ERZ GEFR				
EINF	489*	46*	1096*	101*
AUSF	*	*	79*	7*
0206 22 90				
ANDERE LEBERN VON RINDERN GEFROREN				
EINF	92*	41*	1072*	437*
EU	92	41	878	393
AUSF	3076*	328*	27648*	2771*
EU	417	25	6575	623
NIEDL	414	22	4938	339
BELGI			434	99
LETTLD	515	60	5270	546
POLEN	1291	122	7164	653
UKRAIN	625	86	5156	509
0206 29 10				
SCHLACHTNEBERZ RIND HST PHARM ERZ GFR				
EINF	1051*	109*	12695*	1254*
USA			3272	299
URUGU	1051	109	9423	955
AUSF	*	*	920*	188*
EU			920	188
OESTER			717	162
0206 29 91				
ZWERCHFELLPFEILER USW V RIND GEFROREN				
EINF	120*	47*	2451*	613*
AUS LG			314	86
EU			1388	284
DAENM			693	129
BRASIL			703	183
ARGENT	120	47	360	146
AUSF	191*	127*	2361*	1637*
EU	137	114	2165	1602
FRANKR	135	113	1875	1435
DAENM			158	126
0206 29 99				
AND SCHLACHTNEBENERZ V RIND GEFROREN				
EINF	739*	143*	8614*	1211*
EU	698	113	5877	766
NIEDL	142	47	2580	355
POLEN	41	30	509	305
AUSF	14300*	1650*	95592*	13028*
EU	5431	666	49097	7140
FRANKR	112	108	8261	2377
NIEDL	738	99	10401	1233
ITAL	34	25	2557	307
G BRIT			8933	1102
DAENM	653	74	6514	676
GRIECH			1732	249
OESTER	3669	311	9440	862
BELGI	203	45	2055	258
LIECHT	3381	298	10291	976
POLEN	1260	186	7846	1161
TSCHE			1300	271
SLOWAK	402	86	4533	802
RUSSLD	2556	248	12061	1333
PHILIP			1699	167
0206 30 10				
SCHLACHTNEBERZ SCHW HST PHARM ERZ FR				
EINF	*	*	*	*
AUSF	*	9*	575*	77*
EU			575	63
0206 30 21				
LEBERN V HAUSSCHWEIN FRISCH GEKUEHLT				
EINF	4998*	483*	40874*	3214*
EU	4998	483	40874	3213
NIEDL	3602	325	28462	2042
DAENM	393	52	2787	350
BELGI	809	84	6976	567
AUSF	1557*	133*	6693*	505*
EU	1548	126	6637	476
NIEDL	530	42	4147	291
DAENM	906	77	1098	88
0206 30 31				
AND SCHLACHTNEBERZ V HAUSSCHW FR GEK				
EINF	14202*	1531*	259874*	28059*
EU	14088	1528	259504	28049
NIEDL	6157	968	81615	13797
ITAL			1659	159
DAENM	72	15	45083	7339
SPAN	299	48	4017	550
OESTER	5098	115	94144	1469
BELGI	2136	319	30474	4419
AUSF	17505*	943*	187887*	7970*
EU	16794	902	182004	7601
FRANKR	1076	125	5100	844
NIEDL	7777	312	76691	2843
ITAL	1414	109	4093	385
DAENM	1626	73	22105	1040
SCHWED	2456	110	40679	1010
OESTER	659	97	3287	273
BELGI	1771	70	29946	1365
0206 30 90				
AND SCHLACHTNEBERZ V AND SCHW FR GEK				
EINF	*	*	*	*
AUSF	*	*	104*	3*
EU			104	3
0206 41 10				
LEBERN V SCHWEIN HERST PHARM ERZ GEFR				
EINF	*	*	*	*
AUSF	*	*	*	*
0206 41 91				
LEBERN VON HAUSSCHWEINEN GEFROREN				
EINF	1152*	142*	18409*	1814*
EU	1152	142	18409	1814
DAENM	1026	128	11153	1258
BELGI	25	2	3161	175
AUSF	3811*	370*	25808*	2228*
EU	1056	70	10882	791
TSCHE	264	20	2676	230
SLOWAK			810	120
RUSSLD	832	92	4776	495
THAIL			1305	132
0206 41 99				
LEBERN VON ANDEREN SCHWEINEN GEFROREN				
EINF	*	*	159*	77*
EU			159	77
AUSF	*	*	*	*
0206 49 10				
AND SCHLACHTNEBERZ SCHW HST PHARM ERZ				
EINF	*	*	*	*
AUSF	*	*	1101*	248*
EU			1101	248
OESTER			759	195
0206 49 91				
SCHLACHTNEBENERZ V HAUSSCHWEIN GEFROR				
EINF	2786*	508*	71129*	9712*
EU	2586	489	65148	9147
FRANKR	283	43	2936	441
NIEDL	1067	206	17415	2727
ITAL	9	2	9267	1012
IRLAND			1817	530
DAENM	13	2	4736	712
SPAN	319	53	15672	2042

Wichtigste Ursprungs- und Bestimmungs-Laender	SEPTEMBER 2000 dt = 100kg	SEPTEMBER 2000 1000 DM	JAN./SEP. 2000 dt = 100kg	JAN./SEP. 2000 1000 DM
BELGI	741	150	10716	1457
UNGARN	200	19	5707	600
AUSF	32423*	3505*	224176*	21230*
EU	8137	727	73195	5837
FRANKR	3295	270	15046	1379
NIEDL	2329	193	25531	1647
DAENM	1694	225	15527	1761
OESTER			1637	270
BELGI	816	38	7332	353
LIECHT	1089	84	9937	825
LITAU	1473	249	4479	742
TSCHE	549	46	6447	692
SLOWAK	400	33	1304	261
UNGARN	2592	296	10568	1230
RUMAEN	1007	99	3710	464
BULGAR	968	109	3973	393
UKRAIN	240	28	2658	192
MOLDAU	190	50	847	174
RUSSLD	10370	1110	53583	4675
PHILIP	786	70	19385	1695
CHINA	1048	107	6870	604
JAPAN	250	76	3915	966
HONGK	2281	283	19789	2127
0206 49 99				
SCHLACHTNEBENERZ V AND SCHWEIN GEFROR				
EINF	*	*	138*	84*
EU			138	84
AUSF	*	*	71*	5*
EU			17	3
0206 80 10				
SCHLACHTNEBERZ AND TIER HST PHARM ERZ				
EINF	*	*	*	*
AUSF	*	*	*	*
0206 80 91				
SCHLACHTNEBERZ V PFERD USW FRISCH GEK				
EINF	*	*	*	*
AUSF	*	*	*	*
0206 80 99				
SCHLACHTNEBERZ V SCHAF ZIEG FR GEK				
EINF	69*	21*	853*	318*
EU	69	21	853	318
AUSF	*	*	59*	14*
EU			59	14
0206 90 10				
SCHLACHTNEBERZ AND TIER PHARM ERZ GEF				
EINF	*	*	*	*
AUSF	*	*	*	*
0206 90 91				
SCHLACHTNEBENERZ V PFERD USW GEFROREN				
EINF	*	*	*	*
AUSF	*	*	*	*
0206 90 99				
SCHLACHTNEBERZ V SCHAF ZIEGE GEFROREN				
EINF	2*	1*	352*	183*
EU	2	1	192	104
AUSF	*	*	8*	5*
EU			8	5
0207 11 10				
HUEHNER M KOPF U STAENDER FRISCH GEK				
EINF	62*	42*	1256*	639*
EU	62	42	1255	639
NIEDL	9	3	680	305
AUSF	*	*	*	*
0207 11 30				
HUHN USW O KOPF M HERZ USW FR GEKUEHLT				
EINF	5294*	3557*	35348*	21134*
EU	5294	3557	35348	21134
FRANKR	5	3	545	240
NIEDL	5165	3493	33826	20402
ITAL	122	61	977	492
AUSF	*	*	*	*
0207 11 90				
HUHN USW O KOPF HERZ USW FR GEKUEHLT				
EINF	17619*	6321*	209702*	68735*
AUS LG	15	3	101	21
EU	17373	6251	206238	67770
FRANKR	590	319	18547	7763
NIEDL	15916	5684	178548	58117
SCHWED			3446	312
BELGI	847	240	4382	1157
LUXEMB			551	154
TSCHE	246	70	3428	958
AUSF	5652*	1704*	60242*	15530*
EU	5652	1704	60053	15478
NIEDL	3375	883	43519	10570
G BRIT	2039	741	15412	4508
OESTER	238	80	1066	384
0207 12 10				
HUHN USW O KOPF M HERZ USW GEFROREN				
EINF	3576*	830*	45897*	9630*
EU	3382	787	44473	9346
FRANKR	58	13	3225	674
NIEDL	2709	596	34203	7005
G BRIT	285	102	1021	316
DAENM	296	74	4319	1041
OESTER	34	2	1374	229
AUSF	2379*	390*	33127*	5867*
EU	1656	260	21244	4046
NIEDL	1258	184	8420	1264
G BRIT			5197	1125
OESTER	18	5	6814	1485
TSCHE			1238	289
RUSSLD	462	83	3082	451
R KONG			6835	924
0207 12 90				
HUEHNER USW OH KOPF HERZ USW GEFROREN				
EINF	10514*	2019*	66763*	15224*
AUS LG	716	146	1196	263
EU	9584	1825	62691	14340
FRANKR	766	249	1376	469
NIEDL	4194	1078	50594	12536
SCHWED	4295	439	4721	494
BELGI	201	23	2454	301
TSCHE	716	146	2182	445
AUSF	4058*	752*	49966*	9730*
EU	430	124	22641	4829
FRANKR			773	97
NIEDL	345	101	13875	2887
G BRIT			1451	317
DAENM	11	4	2333	653
SPAN	12	5	279	90
OESTER	35	7	2027	555
TSCHE			422	106
RUSSLD	1465	233	8767	1416
ASERB	199	26	1258	199
KUWAIT	500	104	2750	548
A EMIR	500	103	4780	957
OMAN	246	49	4746	941
0207 13 10				
TEILE V HUHN ENTBEINT FRISCH GEKUEHLT				
EINF	19608*	15061*	184311*	119655*
EV	1903	1183	10419	6433
AUS LG	37	20	187	108
EU	11456	9851	80215	72414
FRANKR	48	44	7890	7124
NIEDL	11083	9631	67783	62558
ITAL	193	86	722	481
G BRIT	64	41	282	180
SPAN			809	577
OESTER			1759	972
BELGI	68	49	907	479
POLEN	1780	1115	15688	10600
TSCHE	37	20	619	345
UNGARN	6368	4075	57786	36296
AUSF	1552*	1135*	29852*	21938*
EU	1552	1135	29852	21938
FRANKR	1139	866	14269	10643
NIEDL	400	283	14925	11053
OESTER	1	1	603	196
0207 13 20				
HUEHNERHAELFTEN USW NICHT ENTB FRISCH				
EINF	147*	30*	4944*	1053*
EU	147	30	4944	1053
NIEDL	147	30	2882	536
BELGI			1751	358
AUSF	*	*	*	*
0207 13 30				
HUEHNERFLUEGEL NICHT ENTBEINT FRISCH				
EINF	5422*	1454*	56249*	14842*
EU	5222	1396	55646	14658
FRANKR	5	3	2089	601
NIEDL	4623	1261	49809	13337
BELGI	536	116	3490	669
POLEN	200	58	603	184
AUSF	27*	11*	948*	155*
EU	27	11	948	155
0207 13 40				
RUECKEN USW V HUHN NICHT ENTB FRISCH				
EINF	14*	4*	2651*	216*
EU	14	4	2651	216
AUSF	2594*	85*	26808*	861*
EU	2594	85	26808	861
NIEDL	2594	85	26808	861
0207 13 50				
HUEHNERBRUST TEILE NICHT ENTB FRISCH				
EINF	4694*	3112*	49592*	29756*
EU	2928	2303	35500	23601
FRANKR	357	313	3170	2810
NIEDL	2152	1642	27643	17308
ITAL	419	348	3309	2753
DAENM			400	210
BELGI			948	496
UNGARN	1766	809	13838	6039
THAIL			240	108
AUSF	13507*	6139*	90370*	44421*
EU	13507	6139	89280	43474
FRANKR			1658	1260
NIEDL	10558	4448	65147	30338
G BRIT	2479	1321	21334	10849
IRLAND	81	91	537	606
DAENM	389	279	519	351
SCHWZ			1090	947
0207 13 60				
HUEHNERSCHENKEL TEILE NI ENTB FRISCH				
EINF	18874*	7312*	233721*	64194*
AUS LG			8	2
EU	18874	7312	233680	64182
FRANKR	134	78	10544	3557
NIEDL	18218	7120	201690	57031
ITAL	78	34	665	247
DAENM			500	112
BELGI	444	80	19532	3137
AUSF	1270*	197*	27975*	4916*
EU	1060	151	27050	4588
NIEDL	848	124	26504	4584
SCHWZ			315	124
0207 13 70				
AND HUEHNERTEILE NI ENTB FRISCH GEK				
EINF	4518*	1597*	32130*	11546*
EU	4518	1597	32130	11546
FRANKR	68	56	625	512
NIEDL	2800	1156	25276	9769
BELGI	1569	352	6017	1194
AUSF	4*	2*	44*	8*
EU	4	2	44	8
0207 13 91				
LEBERN V HUEHNERN FRISCH OD GEKUEHLT				
EINF	1182*	611*	10491*	4612*
EU	1182	611	10491	4612
NIEDL	1182	611	10108	4464
AUSF	25*	7*	749*	98*
EU	25	7	749	98
0207 13 99				
AND SCHLACHTNEBENERZ V HUHN FRISCH				
EINF	1237*	316*	14491*	3590*
EU	1237	316	14491	3590

Wichtigste Ursprungs- und Bestimmungs-Laender	SEPTEMBER 2000		JAN./SEP. 2000	
	dt = 100kg	1000 DM	dt = 100kg	1000 DM
FRANKR	53	42	1272	953
NIEDL	1170	269	13040	2577
AUSF	24*	5*	10589*	299*
EU	24	5	10588	297
NIEDL	24	5	10576	294
0207 14 10				
TEILE VON HUEHNERN ENTBEINT GEFROREN				
EINF	16375*	8018*	186215*	91088*
EV	100	51	2609	1117
LV			152	63
AUS LG	2601	1152	18013	7978
EU	3391	1453	54397	27375
FRANKR	275	234	4310	2892
NIEDL	2472	1016	37269	19844
G BRIT			1616	743
SPAN	220	136	3391	1653
OESTER	9	7	1264	500
BELGI			3667	1161
LUXEMB	215	45	1896	398
POLEN	1183	764	10444	6460
TSCHE	242	132	2303	1224
UNGARN	589	368	26271	13982
RUMAEN	600	300	4178	1846
BRASIL	3230	1410	27690	11370
CHILE	441	238	3410	1720
ARGENT	200	113	1300	724
THAIL	6019	2981	56320	25776
AUSTRL	470	262	712	389
AUSF	13365*	2364*	176990*	63610*
EU	1961	1247	93149	56186
FRANKR	200	130	22072	13268
NIEDL	1063	649	46380	26604
G BRIT	371	245	6318	3970
IRLAND			1107	757
DAENM			1699	1293
SPAN	2	1	641	353
OESTER	264	178	12222	8093
BELGI			1460	932
LUXEMB	61	44	878	626
RUSSLD	10228	995	75989	5634
THAIL			208	86
0207 14 20				
HUEHNERHAELFTEN USW NI ENTB GEFROREN				
EINF	2278*	545*	19324*	4101*
EU	2278	545	19324	4101
NIEDL	2278	545	18917	4042
AUSF	2345*	392*	28424*	4032*
EU	116	18	123	19
MOLDAU			1161	148
RUSSLD	497	79	10114	1165
S HERZ			1259	138
JUGOSL			2040	229
BENIN	1482	252	10949	1945
0207 14 30				
HUEHNERFLUEGEL NICHT ENTB GEFROREN				
EINF	1642*	396*	19893*	4651*
EU	1547	375	12575	3074
NIEDL	1312	315	8919	2156
G BRIT	235	60	2420	616
BELGI			528	149
POLEN	50	12	1724	436
TSCHE			400	101
UNGARN	45	9	5184	1038
AUSF	3503*	486*	33973*	6140*
EU	116	37	7829	2456
NIEDL			3658	640
DAENM			854	342
OESTER	116	37	3220	1425
RUSSLD	259	30	2997	371
CHINA	250	34	2598	344
HONGK	2690	360	18611	2706
0207 14 40				
RUECKEN USW V HUHN NI ENTB GEFROREN				
EINF	88*	7*	2669*	240*
EU	88	7	2669	240
AUSF	3570*	281*	46829*	2854*
EU			9758	518
NIEDL			9030	473
LETTLD	864	69	12838	808
RUSSLD	1965	159	18901	1302
0207 14 50				
HUEHNERBRUST TEILE NI ENTB GEFROREN				
EINF	4374*	2254*	28733*	13556*
AUS LG			1147	631
EU	4162	2139	20067	9332
FRANKR	36	48	723	489
NIEDL	4122	2087	17737	8374
OESTER			1289	304
UNGARN	171	97	4949	2633
ARGENT			170	88
THAIL	41	18	1660	555
AUSTRL			1853	933
AUSF	5089*	4780*	43868*	37109*
EU	5089	4780	43623	36961
FRANKR	572	308	5403	2993
NIEDL	612	284	4089	1826
G BRIT	4030	3661	30858	29945
IRLAND	511	387	1957	1394
OESTER	135	84	890	553
KROAT			200	126
0207 14 60				
HUEHNERSCHENKEL TEILE NICHT ENTB GEFR				
EINF	17953*	3858*	199224*	38700*
AUS LG	381	77	381	77
EU	17076	3671	186625	36262
FRANKR			1089	247
NIEDL	10388	2291	111264	22369
ITAL	204	79	664	378
G BRIT	1	1	817	190
DAENM	6362	1273	67969	12466
OESTER	101	27	3343	397
UNGARN	670	151	11842	2288
AUSF	3429*	590*	51136*	8482*
EU	1166	230	33375	6201
NIEDL	793	127	21519	3055
OESTER	138	41	8704	2270
UNGARN	1010	173	4780	688
UKRAIN	52	7	1913	266
RUSSLD	691	124	6262	787
0207 14 70				
AND HUEHNERTEILE NICHT ENTB GEFROREN				
EINF	*	*	12616*	3604*
EU			12616	3604
FRANKR			8834	2512
NIEDL			3230	877
SPAN			446	176
AUSF	66*	14*	6534*	706*
EU	21	9	709	185
G BRIT			419	127
RUSSLD			4798	442
0207 14 91				
LEBERN VON HUEHNERN GEFROREN				
EINF	28*	7*	1033*	228*
EU	28	7	1033	228
AUSF	894*	110*	2128*	253*
EU	7	2	54	16
0207 14 99				
AND SCHLACHTNEBENERZ V HUHN GEFROREN				
EINF	1292*	110*	25033*	2518*
EU	1172	79	22926	2003
FRANKR			2542	519
NIEDL	1172	79	19823	1416
UNGARN	120	31	1853	502
AUSF	523*	60*	3211*	332*
EU	12	2	1143	108
0207 24 10				
TRUTHUEHNER OH KOPF M HERZ USW FRISCH				
EINF	10450*	2728*	52768*	15563*
EU	10450	2728	52176	15378
FRANKR	5398	1568	45084	12940
NIEDL	4867	1043	4867	1043
ITAL	185	117	2222	1392
POLEN			592	185
AUSF	*	*	460*	194*
EU			460	194
OESTER			460	189
0207 24 90				
TRUTHUEHNER OH KOPF HERZ USW FR GEK				
EINF	13*	7*	7075*	2970*
EU	13	7	5682	2526
FRANKR	13	7	4369	1805
NIEDL			564	401
ITAL			733	297
POLEN			1393	444
AUSF	4*	1*	362*	148*
EU	4	1	362	148
0207 25 10				
TRUTHUEHNER OH KOPF MIT HERZ USW GEFR				
EINF	2239*	980*	30561*	8752*
EU	2239	980	30070	8578
FRANKR	2221	975	28839	8158
ITAL			998	348
UNGARN			491	174
AUSF	*	*	316*	65*
EU			56	15
0207 25 90				
TRUTHUEHNER OH KOPF HERZ USW GEFROREN				
EINF	*	*	1049*	354*
EU			1049	354
FRANKR			886	289
AUSF	1*	1*	3*	2*
0207 26 10				
TRUTHUHNTEILE ENTB FRISCH GEKUENLT				
EINF	23191*	19713*	265230*	205122*
AUS LG	60	40	923	600
EU	17092	15555	198521	161115
FRANKR	1477	1170	88065	59106
NIEDL	13232	12685	87765	84538
ITAL	2162	1580	15819	11992
G BRIT	180	88	6767	5395
POLEN	2352	1443	21625	13534
TSCHE	200	130	5857	3826
UNGARN	3547	2585	39227	26547
AUSF	5513*	5489*	50595*	45519*
EU	5513	5489	50292	45243
NIEDL	763	379	5516	3326
ITAL	93	78	2405	2071
IRLAND			857	223
SCHWED	166	148	166	148
OESTER	4481	4864	41220	39312
SCHWZ			302	275
0207 26 20				
TRUTHUHNHAELFTE USW NICHT ENTB FRISCH				
EINF	3*	1*	377*	144*
EU	3	1	377	144
AUSF	*	*	*	*
0207 26 30				
TRUTHUEHNERFLUEGEL NI ENTB FRISCH GEK				
EINF	4174*	1510*	33990*	10081*
EU	4174	1510	33990	10081
FRANKR	3	1	2948	836
NIEDL	3810	1469	23044	8332
ITAL	361	40	7906	910
AUSF	37*	8*	2711*	351*
EU	37	8	2711	351
0207 26 40				
RUECKEN USW V TRUTHUHN N ENTB FRISCH				
EINF	22*	3*	588*	94*
EU	22	3	588	94
AUSF	*	*	1495*	139*
EU			502	42
0207 26 50				
TRUTHUEHNERBRUST TEILE N ENTB FRISCH				
EINF	5291*	3963*	38390*	29324*
EU	4656	3592	32206	25906
FRANKR	2611	2114	19107	15891
NIEDL	1055	787	7050	5310
ITAL	990	721	4969	3773
G BRIT			937	837
POLEN			944	526
UNGARN	635	371	5171	2856
AUSF	1752*	1430*	10137*	8620*
EU	1743	1414	9985	8357
NIEDL	1521	1235	7667	6370
G BRIT	219	176	1765	1477
OESTER	3	3	255	222
BELGI			262	236

Wichtigste Ursprungs- und Bestimmungs-Laender	SEPTEMBER 2000		JAN./SEP. 2000	
	dt = 100kg	1000 DM	dt = 100kg	1000 DM
SCHWZ	8	14	151	261
0207 26 60				
TRUTHUHNUNTERSCHENKEL NI ENTB FRISCH				
EINF	1710*	486*	12748*	4144*
EU	1710	486	12734	4141
FRANKR	143	52	1995	648
NIEDL	1018	355	8716	3152
ITAL	549	79	2014	340
AUSF	226*	43*	1262*	233*
EU	172	36	1016	200
NIEDL	172	36	876	177
0207 26 70				
AND TRUTHUHNSCHENKEL NI ENTB FRISCH				
EINF	3931*	1334*	30191*	9665*
EU	3925	1332	30153	9653
FRANKR	293	103	5807	2042
NIEDL	2090	813	17057	5487
ITAL	1300	327	6858	1960
G BRIT	242	89	242	89
AUSF	477*	208*	3899*	1327*
EU	477	208	3899	1327
NIEDL	477	208	3438	1159
OESTER			454	168
0207 26 80				
AND TRUTHUHNTEILE NI ENTB FRISCH GEK				
EINF	3656*	1858*	17744*	8745*
EU	3656	1858	17744	8745
FRANKR	9	8	508	457
NIEDL	111	46	917	328
ITAL	157	116	165	119
OESTER	3379	1688	16054	7841
AUSF	*	*	23*	10*
EU			19	7
0207 26 91				
LEBERN VON TRUTHUEHNERN FRISCH				
EINF	17*	4*	787*	226*
EU	17	4	787	226
FRANKR	17	4	711	216
AUSF	66*	22*	405*	135*
EU	66	22	405	135
NIEDL	66	22	397	132
0207 26 99				
AND TRUTHUHNSCHLACHTNEBENERZ FRISCH				
EINF	506*	277*	3641*	1845*
EU	506	277	3641	1845
NIEDL	475	270	3154	1647
AUSF	56*	18*	4003*	435*
EU	56	18	356	117
NIEDL	56	18	355	114
RUSSLD			3647	318
0207 27 10				
TRUTHUEHNERTEILE ENTBEINT GEFROREN				
EINF	8854*	4696*	99982*	51726*
AUS LG	522	323	2657	1745
EU	7356	3662	72857	33738
FRANKR	5337	2965	51067	24269
NIEDL	171	107	6936	3959
ITAL			3919	1818
G BRIT	1263	385	4305	1462
IRLAND	487	175	6452	2172
POLEN	201	123	8621	5555
TSCHE	316	186	493	297
UNGARN	480	327	6890	4220
BRASIL	478	363	7941	5761
CHILE	25	17	360	235
ISRAEL	28	16	2816	1917
AUSF	7855*	1838*	97141*	21379*
EU	2595	1380	27518	16278
FRANKR	459	327	4624	2757
NIEDL	643	252	8053	3406
G BRIT	840	364	4724	3220
IRLAND			244	162
DAENM			519	403
SPAN	14	11	294	213
OESTER	468	367	6903	4907
BELGI			1492	919
RUMAEN	963	81	8353	525
RUSSLD	2736	264	48609	3537
JUGOSL	800	78	6000	506

Wichtigste Ursprungs- und Bestimmungs-Laender	SEPTEMBER 2000		JAN./SEP. 2000	
	dt = 100kg	1000 DM	dt = 100kg	1000 DM
0207 27 20				
TRUTHUHNHAELFTE USW NI ENTB GEFROREN				
EINF	*	*	*	*
AUSF	*	*	350*	85*
EU			350	85
OESTER			350	85
0207 27 30				
TRUTHUEHNERFLUEGEL NI ENTB GEFROREN				
EINF	249*	33*	5999*	859*
EU	249	33	5999	859
IRLAND	29	6	1929	285
AUSF	2729*	411*	30240*	4458*
EU	339	112	19176	3006
NIEDL	339	112	12562	2138
SPAN			989	132
BELGI			4790	613
BENIN	1545	202	5701	1150
HONGK	440	42	1570	192
0207 27 40				
RUECKEN USW V TRUTHUHN NI ENTB GEFR				
EINF	*	*	121*	35*
EU			121	35
AUSF	1352*	188*	12337*	1177*
EU			5488	396
NIEDL			4819	348
RUSSLD	1142	109	4925	433
HONGK	210	79	904	229
0207 27 50				
TRUTHUHNBRUST TEILE NI ENTB GEFROREN				
EINF	1219*	861*	12816*	8518*
EU	1219	861	11826	8235
FRANKR	1219	861	11354	7890
NIEDL			414	334
POLEN			318	157
ISRAEL			207	140
AUSF	140*	138*	8863*	4359*
EU	89	88	8788	4283
FRANKR			1674	1339
NIEDL			2043	628
G BRIT			2293	1204
DAENM			1992	436
OESTER	88	72	764	659
0207 27 60				
TRUTHUHNUNTERSCHENKEL N ENTB GEFROREN				
EINF	892*	165*	11726*	2151*
EU	892	165	11715	2147
FRANKR			4221	933
G BRIT	521	70	5710	880
IRLAND	371	95	596	145
AUSF	45*	6*	2138*	392*
EU			1884	348
G BRIT			593	94
OESTER			620	174
0207 27 70				
AND TRUTHUHNSCHENKEL NI ENTB GEFROREN				
EINF	539*	192*	6826*	2031*
EU	539	192	6826	2031
FRANKR	187	68	3553	1208
NIEDL	66	28	698	194
G BRIT			1108	331
IRLAND	286	96	1365	263
AUSF	1*	1*	483*	150*
EU	1	1	483	150
0207 27 80				
AND TRUTHUHNTEILE NICHT ENTB GEFROREN				
EINF	604*	366*	3563*	1709*
EU	604	366	3378	1589
FRANKR	422	244	1888	939
NIEDL	182	122	235	154
ITAL			714	193
G BRIT			323	235
POLEN			185	120
AUSF	4*	4*	6105*	924*
EU	4	4	834	433
DAENM			272	114
OESTER			150	132

Wichtigste Ursprungs- und Bestimmungs-Laender	SEPTEMBER 2000		JAN./SEP. 2000	
	dt = 100kg	1000 DM	dt = 100kg	1000 DM
RUSSLD			5237	476
0207 27 91				
LEBERN VON TRUTHUEHNERN GEFROREN				
EINF	57*	16*	2739*	373*
EU	57	16	2739	373
AUSF	*	*	79*	8*
EU			62	6
0207 27 99				
AND TRUTHUHNSCHLACHTNEBENERZ GEFROREN				
EINF	6*	3*	5912*	837*
EU	6	3	5692	813
FRANKR			3482	498
IRLAND			1211	212
AUSF	924*	209*	6615*	1326*
EU	589	115	3536	661
NIEDL	556	108	3057	578
HONGK	114	65	1793	497
0207 32 11				
ENTE M KOPF U PADDELN FRISCH GEKUEHLT				
EINF	306*	145*	8207*	3185*
EU	306	145	8207	3185
FRANKR	164	88	6829	2619
G BRIT	142	57	1376	562
AUSF	*	*	115*	42*
EU			115	42
0207 32 15				
ENTE O KOPF PADDELN M HERZ USW FRISCH				
EINF	249*	148*	2332*	1403*
EU	249	148	2332	1403
FRANKR	53	40	1319	866
NIEDL	78	56	455	291
G BRIT	118	52	558	246
AUSF	*	*	144*	69*
EU			144	69
0207 32 19				
ENTE OH KOPF PADDELN USW FRISCH GEK				
EINF	1034*	583*	20135*	11398*
EU	965	558	19348	11124
FRANKR	245	153	8187	4990
NIEDL	149	122	5365	3419
G BRIT	571	273	5793	2713
UNGARN	67	24	785	273
AUSF	*	*	95*	57*
EU			95	57
0207 32 51				
GAENSE MIT KOPF U PADDELN FRISCH GEK				
EINF	*	*	58*	50*
EU			58	50
AUSF	*	*	38*	29*
EU			38	29
0207 32 59				
GANS O KOPF M OD OHNE HERZ USW FRISCH				
EINF	1*	1*	800*	453*
EU			124	136
FRANKR			124	136
POLEN			613	276
AUSF	*	*	146*	105*
EU			146	105
NIEDL			146	105
0207 32 90				
PERLHUEHNER FRISCH ODER GEKUEHLT				
EINF	94*	71*	1577*	1028*
EU	94	71	1577	1028
FRANKR	68	48	1233	797
AUSF	*	*	1*	1*
EU			1	1

Wichtigste Ursprungs- und Bestimmungs-Laender	SEPTEMBER 2000		JAN./SEP. 2000	
	dt = 100kg	1000 DM	dt = 100kg	1000 DM
0207 33 11				
ENTE O KOPF PADDELN MIT HERZ USW GEFR				
EINF	2604*	875*	50089*	15738*
AUS LG			95	26
EU	488	229	38041	13087
FRANKR	144	82	5358	2347
NIEDL	22	7	27313	8636
G BRIT	322	140	5370	2104
UNGARN	2116	646	11984	3622
AUSF	204*	77*	12929*	4707*
EU	204	77	12806	4666
FRANKR			614	205
ITAL			439	134
G BRIT	146	59	8557	3338
DAENM	56	17	1267	397
PORTUG			533	157
SPAN			954	286
0207 33 19				
ENTE O KOPF PADDELN HERZ USW GEFROREN				
EINF	14286*	5177*	83317*	31636*
AUS LG	2901	862	10890	3351
FRANKR	1563	696	10724	4484
NIEDL	1151	455	7023	2743
G BRIT	2484	1168	21597	9965
OESTER			111	129
POLEN			587	194
TSCHE	410	118	1077	319
UNGARN	7460	2278	32539	10028
THAIL	920	363	8634	3305
AUSF	974*	351*	15584*	5719*
EU	974	351	15584	5719
FRANKR			5017	1849
NIEDL	392	134	6919	2556
G BRIT			351	132
SPAN			576	186
OESTER	573	212	2406	889
BELGI			287	91
0207 33 51				
GAENSE MIT KOPF UND PADDELN GEFROREN				
EINF	*	*	1*	1*
AUSF	*	*	16*	10*
EU			16	10
0207 33 59				
GAENSE O KOPF M OD OHNE HERZ GEFROREN				
EINF	13005*	5680*	40049*	15206*
AUS LG	420	132	1574	588
EU			2	2
POLEN	10089	4534	24319	10323
UNGARN	2916	1146	15728	4881
AUSF	2*	1*	115*	45*
EU			112	43
0207 33 90				
PERLHUEHNER GEFROREN				
EINF	21*	19*	129*	104*
EU	21	19	129	104
AUSF	3*	3*	10*	9*
0207 34 10				
FETTLEBERN V GAENSEN FRISCH GEKUEHLT				
EINF	37*	260*	326*	2200*
EU	11	69	84	527
FRANKR	10	56	82	500
UNGARN	2	8	69	330
ISRAEL	24	183	173	1343
AUSF	*	*	*	*
0207 34 90				
FETTLEBERN VON ENTEN FRISCH GEKUEHLT				
EINF	6*	12*	45*	146*
EU	6	12	41	134
AUSF	*	*	3*	9*
EU			3	9

Wichtigste Ursprungs- und Bestimmungs-Laender	SEPTEMBER 2000		JAN./SEP. 2000	
	dt = 100kg	1000 DM	dt = 100kg	1000 DM
0207 35 11				
TEILE V GAENSEN ENTBEINT FRISCH GEK				
EINF	*	*	39*	29*
EU			1	3
AUSF	*	*	36*	25*
EU			36	25
0207 35 15				
TEILE V ENTE PERLHUHN ENTBEINT FRISCH				
EINF	464*	851*	8265*	13637*
EU	464	851	7931	13367
FRANKR	356	588	6884	10868
NIEDL	106	254	1023	2431
UNGARN			334	280
AUSF	1*	7*	483*	530*
EU	1	1	483	524
FRANKR			366	351
OESTER	1	1	105	164
0207 35 21				
ENTENHAELFTE USW NI ENTBEINT FRISCH				
EINF	9*	15*	192*	281*
EU	9	15	192	281
AUSF	*	*	*	*
0207 35 23				
GAENSEHAELFTE USW NICHT ENTB FRISCH				
EINF	*	*	*	*
AUSF	*	*	*	*
0207 35 25				
PERLHUHNHAELFTE NICHT ENTB FRISCH GEK				
EINF	8*	7*	266*	338*
EU	8	7	266	338
AUSF	*	*	*	*
0207 35 31				
FLUEGEL V ENTEN USW NICHT ENTB FR GEK				
EINF	*	*	*	*
AUSF	*	*	*	*
0207 35 41				
RUECKEN USW V ENTE USW NI ENTB FR GEK				
EINF	*	*	*	*
AUSF	*	*	*	*
0207 35 51				
GAENSEBRUST TEILE NI ENTB FRISCH GEK				
EINF	1*	2*	123*	131*
EU	1	2	21	35
AUSF	1*	3*	54*	69*
EU	1	3	54	69
0207 35 53				
BRUST TEILE V ENTE USW N ENTB FRISCH				
EINF	414*	536*	5418*	6937*
EU	414	536	5363	6896
FRANKR	410	527	5335	6857
AUSF	2*	6*	22*	57*
EU	2	4	22	39
0207 35 61				
GAENSESCHENKEL NICHT ENTB FRISCH GEK				
EINF	*	*	172*	159*
EU			13	19
POLEN			124	105
AUSF	*	*	58*	71*
EU			58	71

Wichtigste Ursprungs- und Bestimmungs-Laender	SEPTEMBER 2000		JAN./SEP. 2000	
	dt = 100kg	1000 DM	dt = 100kg	1000 DM
0207 35 63				
SCHENKEL V ENTE USW N ENTB FRISCH GEK				
EINF	157*	124*	5286*	3426*
EU	157	124	5246	3415
FRANKR	128	89	4169	2768
NIEDL	26	32	1059	640
AUSF	*	*	48*	39*
EU			48	39
0207 35 71				
GAENSE- ENTENRUMPF NI ENTB FRISCH GEK				
EINF	*	*	*	*
AUSF	*	*	*	*
0207 35 79				
AND HAUSGEFLUEGELTEILE N ENTB FRISCH				
EINF	273*	241*	2602*	2178*
EU	273	241	2602	2178
FRANKR	265	238	2172	1876
G BRIT			420	297
AUSF	*	*	66*	183*
0207 35 91				
LEBERN V HAUSGEFLUEGEL FRISCH GEK				
EINF	7*	8*	320*	321*
EU	7	8	312	286
FRANKR	7	8	303	280
AUSF	*	*	1*	1*
EU			1	1
0207 35 99				
AND SCHLACHTNEBERZ V HAUSGEFL FRISCH				
EINF	74*	24*	1007*	440*
EU	74	24	1007	440
AUSF	*	*	50*	20*
EU			50	20
0207 36 11				
TEILE VON GAENSEN ENTBEINT GEFROREN				
EINF	345*	329*	1404*	1107*
AUS LG			138	109
POLEN	345	329	1072	886
UNGARN			332	221
AUSF	*	*	220*	124*
EU			220	123
FRANKR			220	123
0207 36 15				
TEILE V ENTE PERLHUHN ENTB GEFROREN				
EINF	1850*	2365*	15718*	18455*
AUS LG			265	230
EU	1430	1948	13546	16549
FRANKR	1407	1912	13335	16331
UNGARN	330	313	1587	1381
THAIL			470	392
AUSTRL	90	104	115	133
AUSF	123*	191*	540*	716*
EU	13	19	372	458
OESTER	8	12	243	323
NORWEG	110	172	164	254
0207 36 21				
ENTENHAELFTE USW NICHT ENTB GEFROREN				
EINF	*	*	320*	177*
EU			320	177
FRANKR			320	177
AUSF	5*	1*	40*	12*
EU	5	1	40	12
0207 36 23				
GAENSEHAELFTE USW NICHT ENTB GEFROREN				
EINF	*	*	*	*

Wichtigste Ursprungs- und Bestimmungs-Laender	SEPTEMBER 2000		JAN./SEP. 2000	
	dt = 100kg	1000 DM	dt = 100kg	1000 DM
AUSF	*	*	1*	1*
EU			1	1
0207 36 25				
PERLHUHNHAELFTE USW NI ENTB GEFROREN				
EINF	2*	3*	24*	34*
EU	2	3	24	34
AUSF	*	*	*	*
0207 36 31				
FLUEGEL V ENTEN USW NI ENTB GEFROREN				
EINF	*	*	*	*
AUSF	*	*	26*	20*
EU			26	20
0207 36 41				
RUECKEN USW V ENTEN USW N ENTB GEFR				
EINF	220*	44*	477*	96*
AUSF	*	*	4224*	277*
EU			4224	277
0207 36 51				
GAENSEBRUST TEILE NICHT ENTB GEFROREN				
EINF	6991*	4903*	19016*	13153*
AUS LG	2804	1372	6611	3892
POLEN	2825	2411	7938	6108
UNGARN	4166	2492	11078	7045
AUSF	12*	11*	1047*	754*
EU	12	11	1047	754
NIEDL			1022	724
0207 36 53				
BRUST TEILE V ENTEN USW NI ENTB GEFR				
EINF	525*	686*	5963*	6534*
AUS LG			150	108
EU	483	655	4981	5789
FRANKR	461	647	4747	5546
NIEDL			209	229
UNGARN	42	30	832	614
THAIL			150	131
AUSF	39*	59*	203*	311*
EU	29	41	147	212
0207 36 61				
GAENSESCHENKEL NICHT ENTB GEFROREN				
EINF	8336*	5761*	18813*	12231*
AUS LG	2801	1277	5374	2882
EU			1	1
POLEN	3174	2748	5422	4386
UNGARN	5130	2986	13178	7794
AUSF	26*	21*	35*	35*
EU	26	21	35	35
0207 36 63				
SCHENKEL V ENTEN USW NICHT ENTB GEFR				
EINF	1007*	576*	8750*	4612*
EU	428	289	5889	3161
FRANKR	388	266	5790	3119
UNGARN	579	287	2861	1331
AUSF	336*	118*	503*	191*
EU	336	118	487	180
NIEDL	330	116	330	116
0207 36 71				
GAENSE- ENTENRUEMPFE N ENTB GEFROREN				
EINF	*	*	88*	33*
EU			88	33
AUSF	*	*	*	*
0207 36 79				
AND TEILE V HAUSGEFLUEGEL N ENTB GEFR				
EINF	*	*	2653*	874*
EU			1793	369
FRANKR			1733	326
UNGARN			695	247
AUSF	*	1*	9*	8*
EU		1	8	7
0207 36 81				
FETTLEBERN VON GAENSEN GEFROREN				
EINF	*	1*	4*	17*
EU		1		4
AUSF	*	*	*	3*
0207 36 85				
FETTLEBERN VON ENTEN GEFROREN				
EINF	*	1*	17*	80*
EU		1	8	34
AUSF	*	*	226*	102*
EU			226	102
0207 36 89				
ANDERE GEFLUEGELLEBERN GEFROREN				
EINF	233*	65*	2236*	611*
AUS LG			85	40
EU	162	29	1689	378
AUSF	527*	236*	3516*	1610*
EU	527	236	3516	1610
FRANKR	457	208	3430	1572
0207 36 90				
SCHLACHTNEBENERZ V HAUSGEFLUEGEL GEFR				
EINF	320*	74*	3289*	681*
AUS LG			29	5
EU	160	43	2947	627
FRANKR	160	43	2119	459
AUSF	817*	253*	16665*	3381*
EU	285	88	1207	426
FRANKR	225	71	1107	401
BENIN			2404	308
HONGK	282	138	11929	2446
0208 10 11				
FLEISCH V HAUSKANINCHEN FR GEKUEHLT				
EINF	1260*	1152*	20016*	17637*
EU	886	925	16404	15334
FRANKR	349	364	9803	8475
NIEDL	385	430	4368	4952
ITAL	152	130	2157	1869
TSCHE	300	188	2584	1687
UNGARN	74	39	851	513
AUSF	*	*	52*	46*
EU			52	46
0208 10 19				
FLEISCH V HAUSKANINCHEN GEFROREN				
EINF	2793*	1561*	21898*	11709*
AUS LG	52	24	5561	2578
EU	560	317	4891	3112
FRANKR	62	37	611	392
NIEDL	288	199	3975	2582
POLEN	700	417	1438	825
TSCHE	220	125	1367	678
UNGARN	132	75	708	352
CHINA	1181	627	13494	6742
AUSF	277*	194*	1052*	787*
EU	277	194	1026	764
FRANKR			262	212
NIEDL	269	185	703	459
0208 10 90				
FLEISCH V AND KANINCHEN HASEN FR GEK				
EINF	7154*	7877*	17473*	18648*
AUS LG	810	851	1585	1791
EU	42	46	1704	1731
FRANKR	7	7	281	257
NIEDL	18	20	1110	1134
ITAL	17	19	161	229
OESTER			137	100
UNGARN			158	113
ARGENT	7112	7831	15611	16804
AUSF	30*	61*	1702*	2590*
EU	30	59	1639	2514
NIEDL	1	4	1237	1875
DAENM			47	170
BELGI	24	48	142	229
0208 20 00				
FROSCHSCHENKEL				
EINF	2*	7*	11*	36*
EU	2	7	11	36
AUSF	*	*	*	*
0208 90 10				
FLEISCH VON HAUSTAUBEN				
EINF	35*	82*	466*	977*
EU	33	79	458	963
FRANKR	33	78	456	952
AUSF	2*	5*	4*	10*
0208 90 20				
FLEISCH VON WACHTELN FRISCH GEKUEHLT				
EINF	220*	188*	3308*	2615*
EU	220	188	3308	2615
FRANKR	115	110	2560	2033
ITAL	91	55	553	350
AUSF	8*	10*	155*	58*
EU	8	10	154	57
0208 90 40				
WILDFLEISCH AUSGEN KANIN HASE WACHTEL				
EINF	10050*	10469*	105778*	101761*
AUS LG	1696	1734	9229	8365
EU	1731	2117	17836	19740
FRANKR	180	226	1896	1991
NIEDL	391	524	2192	2895
ITAL			505	766
G BRIT	711	814	3151	3179
SPAN	38	33	4120	3875
SCHWED			655	1122
OESTER	407	508	2091	2862
BELGI	4	11	3122	2945
LETTLD	240	117	474	384
LITAU			406	365
POLEN	1784	1661	15051	14293
TSCHE	783	597	5659	4687
SLOWAK			110	95
UNGARN	735	584	4685	4364
SIMBAB	24	31	236	354
S AFR	507	528	5375	5447
NAMIB			139	116
USA			127	114
CHINA			65	78
AUSTRL	987	767	5375	4139
PAPUA			162	100
NEUSEE	3259	3976	50859	47349
AUSF	2288*	3551*	25346*	29472*
PV			755	226
EU	1597	2107	21411	22720
FRANKR	421	567	3888	4134
NIEDL	83	135	1174	1749
ITAL	143	158	7916	7471
DAENM	105	156	1347	2113
SCHWED			1503	658
OESTER	719	1009	4549	4788
BELGI	110	54	941	1623
SCHWZ	675	1418	2800	6132
LETTLD			200	77
UNGARN			755	226
NEUSEE			62	151
0208 90 50				
FLEISCH VON WALEN UND ROBBEN				
EINF	*	*	*	*
AUSF	*	*	*	*
0208 90 60				
FLEISCH VON RENTIEREN				
EINF	*	1*	1*	3*
EU		1	1	3
AUSF	*	*	*	1*

Wichtigste Ursprungs- und Bestimmungs-Laender	SEPTEMBER 2000		JAN./SEP. 2000	
	dt = 100kg	1000 DM	dt = 100kg	1000 DM
0208 90 80				
AND FLEISCH GENIESSB SCHLACHTNEBENERZ				
EINF	20*	17*	144*	157*
EU	20	17	144	154
AUSF	3*	11*	18*	46*
EU			11	23
0209 00 11				
SCHWEINESPECK FRISCH GEFROR GESALZEN				
EINF	27469*	3860*	154458*	18555*
EU	27458	3856	154300	18499
FRANKR	1430	136	10241	1385
NIEDL	3055	386	35585	3700
ITAL	17869	2676	44330	6713
DAENM			24384	2368
SPAN	3355	455	22496	2766
BELGI	1572	183	15700	1320
AUSF	20640*	2189*	152118*	13794*
EU	4637	340	32491	2299
NIEDL	634	49	3538	257
G BRIT	180	18	5322	347
OESTER	1859	145	10478	860
BELGI	435	20	5561	225
LETTLD	567	58	4022	330
LITAU	911	101	3680	322
TSCHE	1164	83	8613	685
RUMAEN	590	82	1061	132
BULGAR	1083	126	3909	415
RUSSLD	10465	1281	97577	8741
PHILIP	254	22	5219	476
0209 00 19				
SCHWEINESPECK GETROCKNET GERAEUCHERT				
EINF	131*	39*	1041*	310*
EU	131	39	1041	310
AUSF	126*	106*	414*	287*
EU	126	106	414	287
NIEDL	109	93	333	222
0209 00 30				
SCHWEINEFETT				
EINF	17368*	421*	123805*	2608*
EU	17368	421	123805	2608
NIEDL	7033	224	66692	1348
ITAL			3352	238
OESTER	9307	149	49701	812
AUSF	5408*	466*	125290*	4402*
EU	2180	115	109344	2903
FRANKR			67356	1660
NIEDL	253	13	16362	585
SCHWED	1927	102	13656	490
BELGI			9378	128
TSCHE	1153	101	1641	141
RUMAEN	100	11	509	88
RUSSLD	1330	173	12203	1116
0209 00 90				
GEFLUEGELFETT				
EINF	68*	10*	579*	81*
EU	36	5	272	42
AUSF	*	*	3*	5*
EU			3	5
0210 11 11				
SCHINKEN -TEILE V HAUSSCHWEIN GESALZ				
EINF	43*	46*	249*	362*
EU	43	46	249	361
AUSF	56*	41*	460*	314*
EU	56	41	460	305
0210 11 19				
SCHULTERN -TEILE V HAUSSCHWEIN GESALZ				
EINF	*	*	7*	12*
EU			7	12
AUSF	*	*	*	*
0210 11 31				
SCHINKEN -TEILE V HAUSSCHWEIN GETROCK				
EINF	715*	960*	6116*	7258*
EU	680	916	5961	7065
NIEDL			93	265
ITAL	69	104	1219	1961
SPAN	36	60	629	835
OESTER	490	654	2089	2520
BELGI	83	96	1906	1453
AUSF	225*	68*	5397*	4444*
EU	34	37	3192	4094
FRANKR	5	5	796	946
NIEDL		1	470	660
DAENM			832	997
OESTER	2	3	120	148
BELGI			757	1122
0210 11 39				
SCHULTERN -TEILE V HAUSSCHWEIN GETR				
EINF	8*	12*	53*	77*
EU	8	12	53	77
AUSF	28*	20*	275*	157*
EU	28	20	275	157
0210 11 90				
SCHINKEN USW V AND SCHWEIN GESALZEN				
EINF	*	*	4*	11*
EU			4	11
AUSF	26*	99*	76*	260*
EU			14	29
SCHWZ	26	97	57	209
0210 12 11				
BAEUCHE -TEILE V HAUSSCHWEIN GESALZEN				
EINF	77*	31*	252*	176*
EU	77	30	252	174
AUSF	*	*	204*	117*
EU			8	8
LIECHT			193	106
0210 12 19				
BAEUCHE -TEILE V HAUSSCHWEIN GETROCK				
EINF	3999*	2167*	9868*	6830*
EU	3996	2165	9857	6818
FRANKR	3353	1664	4854	2883
NIEDL	243	128	525	309
ITAL	74	102	812	1118
OESTER	157	161	1025	863
BELGI	171	120	2615	1616
AUSF	5343*	2857*	16408*	10443*
EU	5339	2854	15773	10033
FRANKR	4407	2299	7624	4135
NIEDL	819	482	5325	4556
SPAN	3	2	388	183
BELGI	28	16	994	855
LIECHT			571	348
0210 12 90				
BAEUCHE -TEILE V AND SCHWEIN GESALZEN				
EINF	*	*	*	1*
EU				1
AUSF	3*	2*	9*	8*
EU	3	2	9	8
0210 19 10				
BACON-HAELFT USW V HAUSSCHWEIN GESALZ				
EINF	*	*	11*	12*
EU			11	12
AUSF	23*	39*	247*	474*
EU	20	36	244	471
0210 19 20				
3/4-SIDES MIDDLES V HAUSSCHW GESALZEN				
EINF	*	*	*	*
AUSF	1735*	685*	2589*	1020*
EU	1735	685	2589	1020
NIEDL	1735	685	2589	1020
0210 19 30				
VORDERTEILE V HAUSSCHWEINEN GESALZEN				
EINF	32*	11*	97*	33*
EU	32	11	97	33
AUSF	*	*	2*	1*
EU			2	1
0210 19 40				
KOTELETTSTR V HAUSSCHWEINEN GESALZEN				
EINF	370*	267*	543*	409*
EU	370	267	543	409
BELGI	322	220	322	220
AUSF	8*	10*	51*	63*
EU	8	10	51	63
0210 19 51				
AND FLEISCH OH KNOCH HAUSSCHW GESALZ				
EINF	2047*	1507*	21071*	14745*
AUS LG			9	7
EU	2046	1506	21061	14737
DAENM	1712	1362	20040	14045
BELGI	183	49	310	196
AUSF	1945*	1248*	20388*	11264*
EU	1940	1242	20373	11240
G BRIT	1701	1091	16342	8988
IRLAND	228	141	3962	2150
0210 19 59				
AND FLEISCH MIT KNOCH HAUSSCHW GESALZ				
EINF	52*	41*	272*	210*
EU	52	41	272	210
AUSF	*	*	*	*
0210 19 60				
VORDERTEILE V HAUSSCHWEINEN GETROCKN				
EINF	1*	2*	42*	73*
EU	1	2	42	73
AUSF	*	*	*	*
0210 19 70				
KOTELETTSTR V HAUSSCHWEIN GETROCKNET				
EINF	161*	251*	1399*	1984*
EU	161	251	1399	1984
DAENM	46	88	499	874
OESTER	35	65	117	221
BELGI	76	95	738	859
AUSF	223*	263*	1382*	1551*
EU	223	262	1379	1545
DAENM	200	235	1190	1317
0210 19 81				
AND FLEISCH OH KNOCH V HAUSSCHW GETR				
EINF	7911*	12259*	68191*	103966*
AUS LG			5	5
EU	7893	12226	67867	103662
FRANKR	275	647	3114	5698
ITAL	4757	8053	34583	61007
DAENM	24	13	435	254
SPAN	640	1106	7009	12181
OESTER	8	9	292	420
BELGI	2130	2364	22120	22826
AUSF	9315*	10577*	42916*	50943*
LV			56	121
EU	9008	10132	40489	47351
FRANKR	3236	3812	18651	21309
NIEDL	1906	1447	5739	6148
ITAL	452	468	2205	2222
G BRIT	187	268	1473	1517
DAENM	771	993	2196	2686
PORTUG	110	149	634	833
SPAN	8	15	208	373
SCHWED	146	196	1260	1644
OESTER	1146	1254	3610	4615
BELGI	997	1466	4044	5341
SCHWZ	1	1	155	307
USA	242	328	1635	2234
JAPAN	28	61	343	605

Wichtigste Ursprungs- und Bestimmungs-Laender	SEPTEMBER 2000		JAN./SEP. 2000	
	dt = 100kg	1000 DM	dt = 100kg	1000 DM
0210 19 89				
AND FLEISCH MIT KNOCH V HAUSSCHW GETR				
EINF	40*	86*	189*	310*
EU	38	85	171	285
AUSF	6*	5*	26*	21*
EU			6	4
0210 19 90				
AND FLEISCH V AND SCHWEINEN GETROCKN				
EINF	*	*	37*	90*
EU			37	88
AUSF	*	9*	19*	51*
EU			19	20
0210 20 10				
RINDFLEISCH MIT KNOCH GESALZ GETROCK				
EINF	*	1*	1*	3*
EU		1	1	3
AUSF	*	*	*	*
0210 20 90				
RINDFLEISCH OHNE KNOCH GESALZ GETROCK				
EINF	372*	817*	2823*	5988*
EV			2	4
PV	23	67	84	242
EU	243	432	1822	3066
NIEDL	187	331	1386	2172
ITAL	44	76	352	735
SCHWZ	129	385	980	2851
AUSF	437*	84*	1353*	352*
EU	3	8	43	124
UNGARN	202	39	615	117
0210 90 10				
PFERDEFLEISCH GESALZEN GETROCKNET				
EINF	*	*	*	*
AUSF	*	*	*	*
0210 90 11				
SCHAF- ZIEGENFLEISCH MIT KNOCH GESALZ				
EINF	*	*	*	*
AUSF	*	*	*	*
0210 90 19				
SCHAF- ZIEGENFLEISCH OH KNOCH GESALZ				
EINF	5*	13*	33*	39*
EU	5	13	33	39
AUSF	1*	3*	7*	17*
EU	1	3	7	17
0210 90 21				
RENTIERFLEISCH GESALZEN GETROCKNET				
EINF	*	1*	3*	10*
EU		1	2	9
AUSF	*	*	*	*
0210 90 29				
FLEISCH V AND TIEREN GESALZ GETROCK				
EINF	65757*	27517*	425831*	175505*
AUS LG	99	41	1641	638
EU	256	102	6000	2134
FRANKR	4	2	5097	1563
NIEDL			600	314
OESTER	250	99	250	99
BRASIL	44686	17926	199492	78496
THAIL	20515	9489	220339	94873
AUSF	88*	78*	10141*	4940*
EU	88	78	10141	4940
FRANKR			2004	1049
NIEDL	68	67	5997	2783
IRLAND			1422	773
OESTER	20	11	309	162
0210 90 31				
LEBERN V HAUSSCHWEINEN GESALZ GETROCK				
EINF	*	*	67*	10*
EU			67	10
AUSF	*	*	*	*
0210 90 39				
AND SCHLACHTNEBERZ V HAUSSCHW GESALZ				
EINF	14*	7*	59*	36*
EU	14	7	59	36
AUSF	14*	13*	76*	78*
EU	13	12	48	46
0210 90 41				
ZWERCHFELLPFEILER V RIND GESALZ GETR				
EINF	*	*	*	*
AUSF	*	*	*	*
0210 90 49				
AND SCHLACHTNEBERZ V RIND GESALZ GETR				
EINF	*	*	330*	325*
EU			305	301
AUSF	5*	8*	104*	123*
EU	5	8	104	122
0210 90 60				
SCHLACHTNEBERZ V SCHAF USW GESALZEN				
EINF	*	*	*	*
AUSF	*	*	*	*
0210 90 71				
FETTLEBERN V GAENSEN ENTEN GESALZEN				
EINF	*	*	*	*
AUSF	*	*	*	*
0210 90 79				
AND LEBERN V GAENSEN ENTEN GESALZEN				
EINF	*	*	10*	5*
EU			10	5
AUSF	*	*	*	*
0210 90 80				
LEBERN V AND TIEREN GESALZEN GETROCK				
EINF	20*	44*	134*	293*
EU	20	44	134	293
AUSF	176*	114*	245*	158*
EU	173	102	240	144
OESTER	173	101	239	140
0210 90 90				
GENIESSBARES MEHL VON FLEISCH USW				
EINF	12*	24*	225*	266*
EU	12	24	225	266
DAENM			130	114
AUSF	*	*	2*	5*
EU			1	2

KAPITEL 3

FISCHE UND KREBSTIERE, WEICHTIERE UND ANDERE WIRBELLOSE WASSERTIERE

Wichtigste Ursprungs- und Bestimmungs-Laender	SEPTEMBER 2000		JAN./SEP. 2000	
	dt = 100kg	1000 DM	dt = 100kg	1000 DM
0301 10 10				
SUESSWASSERZIERFISCHE LEBEND				
	KG		KG	
EINF	6096*	2815*	86338*	29837*
EU	2333	183	50324	1702
FRANKR			13840	449
NIEDL	1662	166	18205	922
TSCHE	1181	751	8869	6086
KOLUMB	53	52	818	796
PERU	37	30	702	603
BRASIL	461	330	3271	2661
ISRAEL			334	304
SRILAN	219	97	1685	1244
THAIL	222	187	1805	1557
MALAYS	83	55	889	674
SINGAP	1334	928	10865	7935
CHINA	7	12	1331	1181
JAPAN	40	41	2504	2147
HONGK	27	21	615	705
AUSF	1319*	197*	13728*	2024*
EU	1215	179	11027	1318
G BRIT			4969	184
JAPAN			926	282
0301 10 90				
SEEZIERFISCHE LEBEND				
	DT		DT	
EINF	77*	786*	383*	4620*
EU	70	425	323	1723
NIEDL	36	212	147	858
DAENM	34	208	176	860
USA	1	64	9	393
INDONE	2	124	15	843
AUSF	14*	271*	163*	925*
EU	14	271	163	925
ITAL	14	240	14	333
DAENM			93	385
0301 91 10				
FORELLEN ONCORHYNCHUS APACHE LEBEND				
EINF	602*	303*	3522*	1805*
EU	584	296	3372	1749
FRANKR	45	23	494	256
DAENM	496	244	2410	1209
SPAN			366	205
AUSF	120*	64*	1538*	811*
EU	120	64	1538	811
OESTER	120	64	1530	806
0301 91 90				
ANDERE FORELLEN LEBEND				
EINF	4852*	2429*	35988*	17025*
EU	4732	2378	35357	16754
FRANKR	635	246	4740	1876
ITAL	96	34	6288	2375
DAENM	4000	2098	22431	11854
OESTER			1702	575
AUSF	*	*	510*	382*
EU			379	256
0301 92 00				
AALE (ANGUILLA-ARTEN) LEBEND				
EINF	654*	1060*	9812*	14811*
EU	654	1060	9619	14525
FRANKR			16	319
NIEDL	374	568	4095	6070
ITAL			2735	3766
G BRIT			7	287
DAENM	205	369	1571	2545
GRIECH			128	147
PORTUG			76	105
SPAN			59	115
SCHWED	75	123	675	1062
OESTER			157	129
UNGARN			193	186
AUSF	95*	129*	1165*	2284*
EU	95	129	1124	1564
NIEDL	56	75	700	941
DAENM	39	54	415	576
HONGK			11	526
0301 93 00				
KARPFEN LEBEND				
EINF	1838*	427*	26299*	7514*
EV			65	13
AUS LG			4046	945
EU	192	71	2079	869
DAENM	12	6	1247	588
BELGI	180	65	830	280
POLEN	30	9	1391	448
TSCHE	1545	332	22502	5584
UNGARN			1965	541
AUSF	*	*	1790*	481*

Wichtigste Ursprungs- und Bestimmungs-Laender	SEPTEMBER 2000		JAN./SEP. 2000	
	dt = 100kg	1000 DM	dt = 100kg	1000 DM
EU			860	278
OESTER			458	154
JUGOSL			930	203
0301 99 11				
PAZIFISCH ATLANTISCH U DONAULACHS LEB				
EINF	1*	1*	394*	328*
EU	1	1	227	145
KANADA			167	183
AUSF	*	*	*	53*
0301 99 19				
ANDERE SUESSWASSERFISCHE LEBEND				
EINF	1714*	919*	14062*	7705*
EU	1379	793	11294	6452
G BRIT	1337	765	7646	4319
DAENM	40	27	3060	1745
POLEN	1	1	379	159
TSCHE	176	78	1183	573
UNGARN	147	40	847	402
AUSF	*	*	127*	221*
EU			127	221
0301 99 90				
ANDERE SEEFISCHE LEBEND				
EINF	*	*	8*	22*
EU			4	10
AUSF	*	*	*	*
0302 11 10				
FORELLEN ONCORHYNCHUS APACHE FRISCH				
EINF	350*	200*	5248*	3135*
EU	350	200	5231	3129
DAENM	235	132	3641	2245
SPAN	18	10	496	207
BELGI	54	33	645	365
AUSF	20*	21*	144*	154*
EU	20	21	144	154
0302 11 90				
ANDERE FORELLEN FRISCH ODER GEKUEHLT				
EINF	2321*	1423*	24502*	14696*
EU	2314	1417	24282	14478
FRANKR	143	68	5285	2581
ITAL	474	280	4139	2472
DAENM	1216	783	10482	6710
SPAN	134	73	1683	883
BELGI	300	164	2240	1354
NORWEG	3	2	148	143
AUSF	119*	129*	798*	575*
PV			398	193
EU	119	129	400	382
FRANKR	5	7	131	128
OESTER	71	91	157	176
POLEN			398	193
0302 12 00				
PAZIF ATLANT U DONAULACHS FRISCH GEK				
EINF	49587*	39262*	386050*	334561*
EU	13108	11053	119205	112031
FRANKR	13	12	580	453
NIEDL	332	234	4037	2737
G BRIT	5539	4924	51540	54416
IRLAND	1415	1179	8287	7460
DAENM	5671	4595	47241	40539
GRIECH			1172	931
SPAN	2	2	615	529
SCHWED	113	90	5477	4734
NORWEG	35133	27055	254557	212484
FAROER	1344	1153	12096	9975
AUSF	30885*	23404*	279991*	221384*
PV	733	587	1116	912
EU	30141	22804	278718	220269
FRANKR	16153	12530	155062	122298
NIEDL	4752	3529	33765	26568
ITAL	1772	1241	18094	13913
IRLAND			305	323
DAENM	2956	2118	25302	20116
GRIECH			197	170
PORTUG	111	98	4149	3484
SPAN	3600	2814	27913	21762
OESTER	227	260	1431	1454
BELGI	568	414	12011	9781
LUXEMB			472	386
POLEN	734	588	1125	922
0302 19 00				
ANDERE SALMONIDEN FRISCH OD GEKUEHLT				
EINF	325*	270*	5208*	3334*
EU	269	224	4498	2658
G BRIT	17	17	268	258
DAENM	104	186	3770	1999
NORWEG	5	7	504	486
AUSF	37*	52*	343*	281*
EU	34	47	229	161
0302 21 10				
SCHWARZER HEILBUTT FRISCH OD GEKUEHLT				
EINF	557*	420*	4627*	3320*
EU	37	42	1209	1037
DAENM	34	34	1083	930
NORWEG	520	378	3403	2278
AUSF	442*	316*	3530*	2378*
EU	442	316	3530	2378
FRANKR	364	254	3049	2057
BELGI	32	30	338	226
0302 21 30				
ATLANTISCHER HEILBUTT FRISCH GEKUEHLT				
EINF	82*	117*	516*	712*
EU	18	34	172	248
AUSF	10*	13*	274*	253*
EU	10	10	274	247
FRANKR	7	5	219	155
0302 21 90				
PAZIFISCHER HEILBUTT FRISCH GEKUEHLT				
EINF	77*	140*	336*	507*
EU			3	7
KANADA	77	140	326	588
AUSF	*	*	*	*
0302 22 00				
SCHOLLEN GOLDBUTT FRISCH OD GEKUEHLT				
EINF	1435*	1020*	17406*	12187*
AUS LG			13	3
EU	1395	1004	17055	12032
NIEDL	291	205	4772	3730
DAENM	1098	793	12143	8176
AUSF	392*	144*	4625*	1304*
EU	392	144	4625	1303
NIEDL	388	140	4310	1190
0302 23 00				
SEEZUNGEN FRISCH ODER GEKUEHLT				
EINF	390*	935*	5568*	11897*
EU	384	927	5488	11791
FRANKR	35	98	543	1282
NIEDL	237	575	3607	7776
DAENM	84	167	1180	2380
BELGI	26	82	87	222
AUSF	3*	12*	555*	569*
EU	1	3	536	811
NIEDL		1	524	790
0302 29 10				
SCHEEFSCHNUT FRISCH ODER GEKUEHLT				
EINF	26*	56*	140*	277*
EU	26	56	140	277
AUSF	*	*	13*	16*
EU			13	16
0302 29 90				
ANDERE PLATTFISCHE FRISCH OD GEKUEHLT				
EINF	627*	839*	5495*	7036*
EU	515	636	4448	5859
FRANKR	29	43	246	481
NIEDL	224	220	1987	2504
DAENM	206	285	1678	2192
SPAN	40	71	460	581
NORWEG	25	41	232	380
POLEN	23	15	356	223
CHILE	64	147	231	476
AUSF	278*	186*	10936*	1884*
EU	246	154	10551	1850
NIEDL	243	178	8961	1494
DAENM			1403	179
SPAN			87	80
0302 31 10				
WEISSER THUN Z HERST V WAREN POS 1604				
EINF	*	*	24*	15*
EU			24	15
AUSF	*	*	27*	15*
EU			27	15
0302 31 90				
ANDERER WEISSER THUN FRISCH GEKUEHLT				
EINF	8*	17*	98*	148*
EU	8	17	98	148
AUSF	*	*	*	*
0302 32 10				
GELBFLOSSENTHUN HERST V WARE POS 1604				
EINF	*	*	*	*
AUSF	*	*	*	*
0302 32 90				
AND GELBFLOSSENTHUN FRISCH GEKUEHLT				
EINF	17*	14*	395*	379*
EU	3	3	60	87
AUSF	3*	3*	128*	101*
EU	3	3	128	101
0302 33 10				
ECHTER BONITO HERST V WAREN POS 1604				
EINF	*	*	*	*
AUSF	*	*	1*	2*
0302 33 90				
ANDERER ECHTER BONITO FRISCH GEKUEHLT				
EINF	14*	11*	166*	160*
EU	11	10	150	144
AUSF	*	*	*	2*
0302 39 11				
ROTER THUN Z HERST V WAREN POS 1604				
EINF	*	*	*	1*
EU				1
AUSF	*	*	*	*
0302 39 19				
AND THUNFISCHE HERST V WAREN POS 1604				
EINF	*	*	*	*
AUSF	*	2*	*	2*
0302 39 91				
ROTER THUN FRISCH ODER GEKUEHLT				
EINF	21*	32*	272*	501*
EU	21	32	56	102
MAROKK			117	217
TUNES			99	182
AUSF	3*	6*	3*	6*
EU	3	6	3	6
0302 39 99				
ANDERE THUNFISCHE FRISCH OD GEKUEHLT				
EINF	18*	30*	523*	900*
EU	15	25	309	474
SPAN			91	155
AUSF	4*	6*	17*	35*
EU			1	2

Wichtigste Ursprungs- und Bestimmungs-Laender	SEPTEMBER 2000		JAN./SEP. 2000	
	dt = 100kg	1000 DM	dt = 100kg	1000 DM
0302 40 00				
HERINGE FRISCH ODER GEKUEHLT				
EINF	4683*	742*	45331*	6498*
EU	3891	622	42010	6025
NIEDL	476	198	5231	1799
IRLAND	120	14	2442	250
DAENM	3147	365	32767	3715
NORWEG	792	120	3321	473
AUSF	129*	46*	11414*	528*
EU	129	46	11414	528
DAENM	10	2	10751	429
0302 50 10				
KABELJ GADUS MORHUA FRISCH O GEKUEHLT				
EINF	748*	589*	22084*	12665*
EU	442	445	8753	5978
NIEDL	47	47	488	335
DAENM	384	379	7867	5328
ISLAND			1076	564
NORWEG	133	89	8462	4981
POLEN	95	30	2882	861
RUSSLD			683	220
AUSF	1089*	461*	58841*	25695*
EU	1089	460	58841	25693
FRANKR	157	103	15474	6723
NIEDL	902	337	42442	14727
G BRIT	26	17	8099	2946
DAENM			1980	666
OESTER	1	1	86	88
BELGI	3	2	847	403
0302 50 90				
AND KABELJAU FRISCH ODER GEKUEHLT				
EINF	131*	131*	1899*	1669*
EU	127	127	1731	1596
DAENM	118	119	1419	1300
AUSF	*	*	1815*	599*
EU			1815	598
NIEDL			1815	598
0302 61 10				
SARDINEN D ART SARDINA PILCHARDUS FR				
EINF	148*	42*	1743*	391*
EU	148	42	1743	391
AUSF	1*	1*	15*	10*
EU	1	1	1	1
0302 61 30				
SARDINEN D SARDINOPSART SARDINELLEN				
EINF	5*	1*	198*	72*
EU	5	1	194	71
AUSF	*	*	*	*
0302 61 80				
SPROTTEN FRISCH ODER GEKUEHLT				
EINF	10*	4*	73*	48*
EU	8	2	71	46
AUSF	*	*	*	*
0302 62 00				
SCHELLFISCH FRISCH ODER GEKUEHLT				
EINF	1539*	861*	14655*	8314*
AUS LG			11	5
EU	588	459	5784	4262
G BRIT			359	308
DAENM	660	444	4948	3538
SCHWED	18	6	143	145
ISLAND			653	249
NORWEG	851	402	8198	3795
AUSF	443*	193*	5401*	2346*
EU	443	193	5401	2346
FRANKR	333	135	2698	1072
G BRIT	97	52	2589	1231
0302 63 00				
KOEHLER FRISCH ODER GEKUEHLT				
EINF	2246*	604*	38993*	9360*
EU	1136	370	11192	3182
NIEDL	155	65	721	331
DAENM	980	305	10229	2796
ISLAND			1666	360
NORWEG	1110	234	23714	5384
FAROER			2421	434
AUSF	729*	135*	28765*	5145*
EU	729	135	28765	5145
FRANKR	462	92	20658	3914
NIEDL	254	40	4618	715
DAENM			3207	419
0302 64 00				
MAKRELEN FRISCH ODER GEKUEHLT				
EINF	902*	251*	10221*	2652*
EU	641	177	9838	2532
NIEDL	172	48	2112	662
IRLAND			3765	558
DAENM	455	118	3590	1165
AUSF	694*	182*	1460*	392*
EU	694	182	1460	392
ITAL	668	173	1032	286
0302 65 20				
DORNHAIE FRISCH ODER GEKUEHLT				
EINF	166*	182*	594*	573*
EU	141	173	427	520
G BRIT	90	126	166	216
AUSF	24*	8*	217*	67*
EU	24	8	217	67
0302 65 50				
KATZENHAIE FRISCH ODER GEKUEHLT				
EINF	*	*	10*	6*
EU			10	6
AUSF	*	*	2*	1*
EU			2	1
0302 65 90				
ANDERE HAIE FRISCH ODER GEKUEHLT				
EINF	25*	19*	281*	213*
EU	19	14	267	200
AUSF	*	*	53*	18*
EU			53	18
0302 66 00				
AALE FRISCH ODER GEKUEHLT				
EINF	376*	607*	3224*	4928*
EU	376	607	3176	4865
NIEDL	3	4	933	1389
DAENM	343	587	1989	3085
AUSF	3*	5*	96*	85*
EU	3	5	95	80
0302 69 11				
KARPFEN FRISCH ODER GEKUEHLT				
EINF	16*	14*	1332*	523*
EU	16	14	1299	510
BELGI	1	1	840	398
AUSF	4*	2*	13*	11*
EU	4	2	13	11
0302 69 19				
AND SUESSWASSERFISCHE FRISCH GEKUEHLT				
EINF	992*	734*	9658*	6956*
EV			104	61
EU	625	545	5231	4638
NIEDL	169	197	1570	1733
ITAL	174	101	1154	704
DAENM	190	159	1641	1220
ESTLD	149	72	1020	572
POLEN	153	86	2381	1334
RUSSLD	60	26	917	306
AUSF	196*	192*	1283*	1144*
EU	108	117	623	578
FRANKR	1	2	288	255
NIEDL	77	77	228	177
SCHWZ	85	72	639	548
0302 69 21				
FISCHE EUTHYNNUSART HST WAR POS 1504				
EINF	1*	1*	4*	4*
EU	1	1	4	4
AUSF	*	*	*	*
0302 69 25				
AND FISCHE D EUTHYNNUSART FRISCH GEK				
EINF	86*	95*	1969*	2483*
EU	86	94	1961	2474
NIEDL	36	46	650	853
G BRIT		1	272	396
GRIECH			360	501
AUSF	55*	5*	251*	36*
EU	55	5	251	36
0302 69 31				
ROT/GOLDBARSCHE SEBAS ART FRISCH GEK				
EINF	5575*	1620*	40572*	12894*
EU	2162	682	8149	3047
DAENM	2103	655	7735	2716
ISLAND	297	68	18477	5523
NORWEG	3116	870	13781	4275
AUSF	2207*	594*	11576*	3537*
EU	2207	594	11576	3537
FRANKR	1645	428	8746	2511
NIEDL	213	66	837	356
BELGI	292	83	1888	625
0302 69 33				
AND ROT/GOLDBARSCH FRISCH OD GEKUEHLT				
EINF	144*	132*	68863*	20727*
EU	85	112	1248	1076
G BRIT			503	173
ISLAND			63267	18374
NORWEG	49	11	4289	1216
AUSF	73*	32*	4684*	1408*
EU	72	31	4673	1388
FRANKR	44	9	4568	1310
0302 69 35				
FISCHE D ART BOREOGADUS SAIDA FR GEK				
EINF	*	*	12*	7*
EU			12	7
AUSF	*	*	*	*
0302 69 41				
MERLAN FRISCH ODER GEKUEHLT				
EINF	53*	20*	872*	384*
EU	53	20	818	365
AUSF	*	*	283*	64*
EU			283	64
0302 69 45				
LENG FRISCH ODER GEKUEHLT				
EINF	241*	115*	2528*	1106*
EU	171	93	1544	770
DAENM	158	87	1510	752
ISLAND	54	17	850	284
AUSF	14*	5*	184*	75*
EU	14	5	184	75
0302 69 51				
PAZIFISCHER POLLACK USW FRISCH GEK				
EINF	46*	31*	1444*	571*
EU	3	4	41	28
NORWEG	43	27	1370	627
AUSF	80*	48*	1432*	578*
EU	80	48	1432	578
FRANKR	33	23	1211	566
0302 69 55				
SARDELLEN FRISCH ODER GEKUEHLT				
EINF	92*	38*	2372*	894*

Wichtigste Ursprungs- und Bestimmungs-Laender	SEPTEMBER 2000		JAN./SEP. 2000	
	dt = 100kg	1000 DM	dt = 100kg	1000 DM
EU	92	38	2372	894
ITAL	89	36	2039	773
AUSF	44*	50*	98*	70*
EU	44	50	98	70
0302 69 61				
SEEBRASSEN FRISCH ODER GEKUEHLT				
EINF	227*	268*	2464*	2727*
EU	152	189	1480	1778
ITAL	76	88	809	964
GRIECH	16	19	271	292
SENEG	35	35	615	654
AUSF	7*	11*	49*	73*
EU	4	7	23	38
0302 69 66				
KAP-HECHT TIEFENW-KAPSEEHECHT FR GEK				
EINF	311*	100*	3963*	1314*
EU	1	1	8	6
S AFR	100	26	465	170
NAMIB	210	73	3490	1138
AUSF	*	*	124*	54*
EU			124	54
0302 69 67				
SUEDLICHER SEEHECHT FRISCH GEKUEHLT				
EINF	2*	2*	78*	75*
EU	2	2	78	75
AUSF	*	*	*	*
0302 69 68				
AND SEEHECHT MERLUCCIUSART FRISCH GEK				
EINF	79*	76*	550*	491*
EU	16	12	374	307
AUSF	45*	41*	351*	389*
EU	45	41	351	389
0302 69 69				
SEEHECHT UROPHYCISART FRISCH GEKUEHLT				
EINF	*	*	15*	14*
EU			15	14
AUSF	*	*	*	*
0302 69 75				
BRACHSENMAKRELEN FRISCH ODER GEKUEHLT				
EINF	*	*	64*	31*
EU			64	31
AUSF	*	*	*	*
0302 69 81				
SEETEUFEL FRISCH ODER GEKUEHLT				
EINF	517*	1337*	5020*	11770*
EU	411	1122	3970	10157
FRANKR	59	164	884	2361
NIEDL	40	107	457	1129
G BRIT	90	262	772	2148
DAENM	218	578	1651	4083
NORWEG	75	138	706	1051
FAROER	27	69	156	350
AUSF	99*	114*	833*	1263*
EU	99	111	832	1233
DAENM			78	157
SPAN	40	52	495	619
0302 69 85				
BLAUER WITTLING FRISCH ODER GEKUEHLT				
EINF	*	*	39*	11*
EU			22	6
AUSF	6*	2*	1157*	294*
EU	6	2	1157	294

Wichtigste Ursprungs- und Bestimmungs-Laender	SEPTEMBER 2000		JAN./SEP. 2000	
	dt = 100kg	1000 DM	dt = 100kg	1000 DM
0302 69 86				
SUEDL BLAUER WITTLING FRISCH GEKUEHLT				
EINF	1*	1*	79*	82*
EU	1	1	79	82
AUSF	*	*	*	*
0302 69 87				
SCHWERTFISCH FRISCH ODER GEKUEHLT				
EINF	42*	66*	639*	973*
EU	38	62	641	852
AUSF	10*	16*	10*	17*
EU	10	16	10	17
0302 69 91				
STOECKER FRISCH ODER GEKUEHLT				
EINF	15*	8*	1187*	361*
EU	12	6	1184	359
IRLAND			673	146
AUSF	*	*	*	*
0302 69 92				
ROSA KINGKLIP FRISCH ODER GEKUEHLT				
EINF	58*	66*	71*	88*
EU	53	61	66	82
AUSF	*	*	*	*
0302 69 93				
FISCH ART KATHET GIG FRISCH GEKUEHLT				
EINF	*	*	*	*
AUSF	*	*	*	*
0302 69 94				
MEERBARSCHE FRISCH ODER GEKUEHLT				
EINF	178*	281*	2679*	3880*
EU	172	274	2665	3865
FRANKR	33	77	669	1321
ITAL	108	150	1420	1843
GRIECH	19	25	413	465
AUSF	2*	5*	2*	7*
EU	1	3	1	3
0302 69 95				
GOLDBRASSEN FRISCH ODER GEKUEHLT				
EINF	145*	225*	2125*	2634*
EU	145	225	2106	2614
FRANKR	46	92	364	618
ITAL	85	120	1176	1414
GRIECH			296	350
AUSF	*	*	138*	327*
0302 69 99				
ANDERE SEEFISCHE FRISCH ODER GEKUEHLT				
EINF	1270*	1529*	14468*	16470*
EU	817	1182	11272	13783
FRANKR	351	541	4059	5632
NIEDL	150	273	2093	3177
ITAL	107	129	2194	2217
DAENM	85	60	1215	917
GRIECH	74	84	982	1046
SPAN	26	43	417	450
SENEG	144	132	865	846
NEUSEE	59	95	488	792
AUSF	213*	105*	1603*	874*
EU	207	83	1524	658
OESTER	29	40	278	323
0302 70 00				
FISCHLEBERN -ROGEN -MILCH FRISCH GEK				
EINF	17*	14*	1243*	898*
EU	14	11	714	664
DAENM	10	6	545	426
POLEN			444	164
AUSF	*	4*	664*	232*
EU			664	218

Wichtigste Ursprungs- und Bestimmungs-Laender	SEPTEMBER 2000		JAN./SEP. 2000	
	dt = 100kg	1000 DM	dt = 100kg	1000 DM
0303 10 00				
PAZIFISCHER LACHS GEFROREN				
EINF	2154*	1399*	22137*	12517*
AUS LG			5	2
EU	237	213	3467	2085
NIEDL	179	156	1182	854
DAENM	13	11	1921	811
USA	961	473	13606	6147
KANADA	936	713	2207	1256
CHILE			2852	3027
AUSF	28*	18*	1437*	551*
EU	25	16	1292	488
DAENM	2	1	973	291
0303 21 10				
FORELLEN ONCORHYNCHUS APACHE GEFROREN				
EINF	789*	526*	11818*	7780*
EU	789	526	11818	7780
DAENM	741	499	8801	5861
SPAN	29	17	2642	1721
AUSF	4*	3*	43*	37*
EU	4	3	38	33
0303 21 90				
ANDERE FORELLEN GEFROREN				
EINF	2187*	1416*	13584*	8292*
AUS LG			184	107
EU	2001	1291	11011	6841
ITAL	521	363	2885	1858
DAENM	242	185	4114	2713
SPAN	1231	737	3581	1926
LUXEMB			119	99
TUERK			389	202
POLEN			436	187
CHILE	186	125	1693	1026
AUSF	1352*	683*	8924*	4651*
PV	1297	639	7666	3788
EU	48	39	562	425
POLEN	1297	639	8092	3999
0303 22 00				
ATLANTISCHER LACHS DONAULACHS GEFROR				
EINF	550*	430*	7031*	5983*
AUS LG	52	58	52	58
EU	237	145	1424	1002
DAENM	227	131	1236	814
NORWEG	261	227	4569	4094
CHILE	52	58	382	463
AUSF	369*	446*	5237*	5249*
EU	367	443	5038	5194
FRANKR	107	97	2602	2375
G BRIT			108	108
DAENM	104	78	231	187
GRIECH			191	173
SPAN			468	387
OESTER	156	268	1205	1928
0303 29 00				
ANDERE SALMONIDEN GEFROREN				
EINF	196*	119*	1842*	1035*
AUS LG			154	85
EU	16	24	392	325
KOLUMB	180	95	1434	700
AUSF	2*	20*	19*	47*
EU	1	1	18	22
0303 31 10				
SCHWARZER HEILBUTT GEFROREN				
EINF	3887*	2986*	33030*	22843*
AUS LG			285	159
EU	2768	2143	7436	5640
DAENM	2766	2130	6889	5117
SPAN		1	386	248
ISLAND	222	184	532	371
NORWEG	897	659	22603	15274
FAROER			234	158
RUSSLD			996	632
GROENL			1182	742
AUSF	32*	31*	10735*	7868*
EU	28	27	1796	1013
DAENM	8	7	747	458

Wichtigste Ursprungs- und Bestimmungs-Laender	SEPTEMBER 2000		JAN./SEP. 2000	
	dt = 100kg	1000 DM	dt = 100kg	1000 DM
SPAN			457	262
CHINA			1410	876
JAPAN			3486	2298
TAIWAN			4017	3357
0303 31 30				
ATLANTISCHER HEILBUTT GEFROREN				
EINF	376*	326*	924*	777*
EU	4	7	27	45
NORWEG	341	266	748	559
AUSF	*	1*	73*	112*
EU		1	48	75
0303 31 90				
PAZIFISCHER HEILBUTT GEFROREN				
EINF	6*	9*	462*	306*
AUS LG			337	124
EU			3	4
AUSF	*	*	*	*
0303 32 00				
SCHOLLEN ODER GOLDBUTT GEFROREN				
EINF	1015*	869*	11762*	9911*
EU	1015	869	11732	9893
NIEDL	939	806	10621	9129
DAENM	76	63	1098	755
AUSF	172*	146*	894*	625*
EU	172	146	888	617
NIEDL	106	88	416	208
OESTER	64	55	483	400
0303 33 00				
SEEZUNGEN GEFROREN				
EINF	155*	276*	1701*	3005*
EU	155	276	1682	2992
NIEDL	86	165	1343	2497
AUSF	8*	22*	566*	993*
EU	8	21	564	983
NIEDL			536	921
0303 39 10				
FLUNDERN GEFROREN				
EINF	*	*	378*	152*
EU			376	151
AUSF	*	*	1*	3*
0303 39 20				
SCHEEFSCHNUT GEFROREN				
EINF	*	*	6*	8*
EU			6	8
AUSF	*	*	*	*
0303 39 30				
FISCHE DER RHOMBOSOLEA-ARTEN GEFROREN				
EINF	*	*	5*	5*
AUSF	4*	5*	15*	18*
EU	4	5	15	18
0303 39 80				
ANDERE PLATTFISCHE GEFROREN				
EINF	171*	209*	1165*	1083*
EU	158	198	513	678
DAENM	40	83	96	152
SPAN	86	88	136	136
SENEG	8	7	200	166
AUSF	*	*	16*	17*
EU			16	16
0303 41 11				
WEISSTHUN GEFR GANZ HST WAR POS 1604				
EINF	130*	81*	260*	171*
EU	130	81	260	171
NIEDL	130	81	260	171
AUSF	*	*	*	*
0303 41 13				
WEISSTHUN GEFR AUSG OH KIEM POS 1604				
EINF	*	1*	5*	10*
EU		1	5	10
AUSF	*	*	*	*
0303 41 19				
AND WEISSTHUN GEFR HST WAREN POS 1604				
EINF	*	*	*	*
AUSF	*	*	1*	1*
0303 41 90				
ANDERER WEISSER THUN GEFROREN				
EINF	47*	108*	238*	551*
EU	47	108	235	548
NIEDL	47	108	235	548
AUSF	1*	5*	5*	9*
EU		1	4	5
0303 42 12				
GELBFLOSSENTHUN GEFR >10KG F POS 1604				
EINF	*	*	*	*
AUSF	*	*	*	*
0303 42 18				
GELBFLOSSENTHUN GEFR <10KG F POS 1604				
EINF	*	*	94*	35*
EU			91	33
AUSF	*	*	*	*
0303 42 32				
GELBFL THUN AUSG USW >10KG F POS 1604				
EINF	*	*	*	*
AUSF	50*	19*	115*	45*
EU	50	19	115	45
0303 42 38				
GELBFL THUN AUSG USW <10KG F POS 1604				
EINF	*	*	*	*
AUSF	*	*	*	*
0303 42 52				
AND GELBFLOSSENTHUN >10 KG F POS 1604				
EINF	*	*	*	*
AUSF	*	*	*	*
0303 42 58				
AND GELBFLOSSENTHUN <10 KG F POS 1604				
EINF	*	*	*	*
AUSF	*	*	*	*
0303 42 90				
ANDERER GELBFLOSSENTHUN GEFROREN				
EINF	104*	36*	1920*	596*
EU	87	30	259	86
AUS LG	17	6	509	143
EU			281	103
OMAN			623	180
AUSF	7*	10*	119*	199*
EU	7	10	73	110
NIEDL	7	10	69	106
0303 43 11				
ECHTER BONITO GANZ GEFR F POS 1604				
EINF	*	*	*	*
AUSF	*	*	*	*
0303 43 13				
ECHT BONITO AUSGEN USW WARE POS 1604				
EINF	*	*	*	*
AUSF	*	*	*	*
0303 43 19				
AND ECHT BONITO GEFR WAREN D POS 1604				
EINF	*	*	*	*
AUSF	*	*	*	*
0303 43 90				
ANDERER ECHTER BONITO GEFROREN				
EINF	*	*	3*	4*
EU			3	4
AUSF	*	*	*	*
0303 49 21				
ROTER THUN GEFR GANZ WAREN POS 1604				
EINF	*	*	*	*
AUSF	*	*	*	*
0303 49 23				
ROTER THUN GEFR AUSG USW WARE POS1604				
EINF	*	*	*	*
AUSF	*	*	*	*
0303 49 29				
ROTER THUN GEFR HERST WAREN POS 1604				
EINF	*	*	*	*
AUSF	*	*	*	*
0303 49 41				
AND THUNFISCH GEFR GANZ WARE POS 1604				
EINF	*	*	*	*
AUSF	*	*	*	*
0303 49 43				
AND THUNF GEFR AUSG USW WARE POS 1604				
EINF	*	*	*	*
AUSF	1*	2*	47*	181*
0303 49 49				
AND THUNF GEFR Z HERST WAREN POS 1604				
EINF	*	*	207*	64*
EU			207	64
AUSF	*	*	*	*
0303 49 90				
ANDERE THUNFISCHE GEFROREN				
EINF	2*	2*	11*	13*
EU	2	2	11	13
AUSF	6*	5*	91*	95*
EU			69	47
0303 50 00				
HERINGE GEFROREN				
EINF	4917*	588*	76230*	8522*
AUS LG			3675	398
EU	3446	415	51548	5936
NIEDL	386	49	4479	699
G BRIT	693	96	3404	379
IRLAND	1514	176	29638	2911
DAENM	583	67	9996	1545
SCHWED	270	25	4031	401
ISLAND			1014	142
NORWEG	1188	136	20667	2096
KANADA	263	37	2903	337
AUSF	44*	5*	11406*	873*
PV			100	10
EU	44	5	1931	210
NIEDL			1766	190

Wichtigste Ursprungs- und Bestimmungs-Laender	SEPTEMBER 2000		JAN./SEP. 2000	
	dt = 100kg	1000 DM	dt = 100kg	1000 DM
NIGERI			7525	490
0303 50 11				
KABELJAU D ART GADUS MORHUA GEFROREN				
EINF	50*	29*	2694*	1459*
EU	50	29	317	193
NORWEG			2172	1105
RUSSLD			198	158
AUSF	182*	91*	2057*	981*
EU	182	91	2010	962
FRANKR			210	96
PORTUG	182	91	872	407
SPAN			927	456
0303 60 19				
KABELJAU DER ART GADUS OGAC GEFROREN				
EINF	*	*	*	*
AUSF	*	*	*	*
0303 60 90				
KABELJAU GADUS MACROCEPHALUS GEFROREN				
EINF	4*	4*	30*	23*
EU	4	4	22	21
AUSF	*	2*	*	2*
0303 71 10				
SARDINEN ART SARDINA PILCHARDUS GEFR				
EINF	236*	69*	2636*	758*
AUS LG			108	13
EU	236	69	2348	699
PORTUG	225	64	1395	376
AUSF	5*	2*	230*	45*
EU	5	2	37	14
0303 71 30				
SARDINEN SARDINOPSGAT SARDINELLEN GFR				
EINF	30*	9*	331*	76*
EU	30	9	151	35
AUSF	*	*	*	*
0303 71 80				
SPROTTEN GEFROREN				
EINF	1174*	142*	18619*	2129*
EU	1174	142	18619	2129
G BRIT	217	30	10900	1141
IRLAND	932	106	6108	742
AUSF	*	*	21*	3*
0303 72 00				
SCHELLFISCH GEFROREN				
EINF	14*	14*	467*	399*
EU	14	14	447	389
G BRIT	14	14	423	372
AUSF	1*	1*	10*	9*
EU	1	1	10	9
0303 73 00				
KOEHLER GEFROREN				
EINF	72*	30*	881*	257*
EU	24	14	179	113
AUSF	277*	161*	1178*	511*
EU	277	161	1178	511
OESTER	249	142	648	372
0303 74 30				
MAKRELE SCOMBER SCOMBRUS USW GEFROREN				
EINF	1479*	340*	26527*	5278*
AUS LG			641	118
EU	1459	334	26837	4921
NIEDL	260	108	1462	333
G BRIT			3246	716
IRLAND	1187	223	20252	3501
NORWEG			1500	276
AUSF	973*	130*	20633*	2563*
EU	32	7	1291	224
POLEN			4620	675
TSCHE	435	54	6982	799
SLOWAK	215	26	3764	424
JUGOSL			1371	186
0303 74 90				
MAKRELEN SCOMBER AUSTRALASICUS GEFROR				
EINF	106*	19*	2336*	468*
AUS LG			3	2
EU	106	19	2333	466
DAENM			1277	278
AUSF	*	*	30*	12*
EU			7	2
0303 75 20				
DORNHAIE GEFROREN				
EINF	351*	138*	2697*	1168*
EU			44	54
USA	292	99	2145	873
AUSF	46*	23*	337*	175*
PV	11	6	55	24
EU	35	17	221	119
0303 75 50				
KATZENHAIE GEFROREN				
EINF	*	*	*	*
AUSF	*	*	*	1*
0303 75 90				
ANDERE HAIE GEFROREN				
EINF	396*	221*	8293*	4258*
EV			242	133
AUS LG			629	283
EU	55	21	427	148
NORWEG	196	123	196	123
S AFR			2561	1324
KANADA			2853	1696
CHILE	145	77	1438	632
AUSF	8*	6*	5258*	3002*
EV			13	11
EU	8	6	5228	2979
ITAL			4756	2768
BELGI			131	75
0303 76 00				
AALE GEFROREN				
EINF	77*	177*	3895*	5607*
AUS LG			1	1
EU	77	177	2306	3928
NIEDL	13	32	514	862
DAENM	44	79	1001	1708
GRIECH			544	958
BELGI			22	60
AUSTRL			525	806
NEUSEE			909	812
AUSF	*	*	375*	531*
PV			20	24
EU			58	59
POLEN			223	338
0303 77 00				
MEERBARSCHE GEFROREN				
EINF	36*	71*	277*	385*
EU	36	71	277	385
NIEDL		1	163	207
GRIECH	35	69	90	147
AUSF	*	*	*	*
0303 78 11				
KAPHECHT TIEFENW-KAPSEEHECHT GEFROREN				
EINF	*	*	1128*	467*
EU			51	38
NAMIB			725	285
AUSF	2*	2*	31*	13*
EU	2	2	31	13
0303 78 12				
PATAGONISCHER SEEHECHT GEFROREN				
EINF	4*	3*	62*	39*
EU	4	3	48	28
AUSF	*	*	147*	15*
EU			146	14
0303 78 13				
SUEDLICHER SEEHECHT GEFROREN				
EINF	*	*	3*	2*
AUSF	*	*	*	*
0303 78 19				
AND SEEHECHTE MERLUCCIUSART GEFROREN				
EINF	16*	9*	1177*	287*
EU	16	9	1164	283
AUSF	244*	124*	413*	212*
EU	244	124	413	212
NIEDL	207	104	268	130
0303 78 90				
SEEHECHTE UROPHYCISARTEN GEFROREN				
EINF	*	*	93*	56*
EU			93	56
AUSF	*	*	45*	17*
EU			45	17
0303 79 11				
KARPFEN GEFROREN				
EINF	1*	1*	1176*	474*
EU			2	1
TSCHE			1155	466
AUSF	*	*	22*	11*
EV			22	11
0303 79 19				
ANDERE SUESSWASSERFISCHE GEFROREN				
EINF	307*	81*	10647*	2196*
AUS LG			453	105
EU	42	34	665	505
NIEDL	10	5	372	241
ITAL			169	162
ESTLD	200	20	2189	282
RUSSLD	25	5	7075	979
AUSF	14*	5*	339*	117*
PV			44	23
EU	2	1	200	64
0303 79 21				
FISCH EUTHYNNUSART GFR GANZ POS 1604				
EINF	*	*	*	*
AUSF	*	*	*	*
0303 79 23				
FISCH EUTHYNNUSART AUSG USW POS 1604				
EINF	*	*	*	*
AUSF	*	*	*	*
0303 79 29				
AND FISCH EUTHYNNUSART GEFR POS 1604				
EINF	*	*	*	*
AUSF	*	*	*	*
0303 79 31				
AND FISCHE D EUTHYNNUSART GEFROREN				
EINF	*	*	200*	264*
EU			197	263

Wichtigste Ursprungs- und Bestimmungs-Laender	SEPTEMBER 2000		JAN./SEP. 2000	
	dt = 100kg	1000 DM	dt = 100kg	1000 DM
AUSF	*	*	*	*
0303 79 35				
ROT/GOLDBARSCH SEBASTE ART GEFROREN				
EINF	1678*	664*	9807*	3556*
AUS LG			10	1
EU	38	13	773	269
ISLAND	108	52	3322	1243
NORWEG	513	152	3348	1114
FAROER	1019	447	1617	760
GROENL			676	126
AUSF	1271*	579*	7643*	2998*
EU	1200	555	3579	1318
ITAL	497	170	829	289
DAENM			783	200
GRIECH			721	234
SPAN			395	134
OESTER	617	363	618	354
ZYPERN			412	156
THAIL			236	95
CHINA			468	187
JAPAN			2311	1057
0303 79 37				
AND ROT/GOLDBARSCH USW GEFROREN				
EINF	11*	13*	684*	345*
EU	11	13	173	107
NORWEG			248	141
GROENL			231	82
AUSF	2002*	780*	7672*	1980*
PV	800	200	2078	520
EU	2	3	2	3
POLEN	800	200	2638	624
CHINA	1200	577	4200	1110
0303 79 41				
FISCHE D ART BOREOGADUS SAIDA GEFROR				
EINF	*	*	*	*
AUSF	*	*	*	*
0303 79 45				
MERLAN GEFROREN				
EINF	*	*	40*	27*
EU			40	27
AUSF	*	*	*	*
0303 79 51				
LENG GEFROREN				
EINF	1*	1*	51*	42*
EU	1	1	51	42
AUSF	*	*	*	*
0303 79 55				
PAZIFISCHER POLLACK USW GEFROREN				
EINF	40*	18*	147*	35*
AUS LG			100	12
EU			1	1
AUSF	*	*	106*	31*
EU			106	31
0303 79 56				
FISCH ORCYNOPSIS UNICOLO GEFROREN				
EINF	*	*	*	*
AUSF	*	*	*	7*
0303 79 65				
SARDELLEN GEFROREN				
EINF	28*	14*	1278*	376*
EU	28	14	726	291
AUSF	*	*	12*	6*
EU			12	6
0303 79 71				
SEEBRASSEN GEFROREN				
EINF	27*	33*	171*	182*
EU	25	32	149	174
AUSF	*	*	9*	8*
EU			6	4
0303 79 75				
BRACHSENMAKRELEN GEFROREN				
EINF	*	*	62*	28*
EU			62	28
AUSF	*	*	*	*
0303 79 81				
SEETEUFEL GEFROREN				
EINF	11*	26*	368*	724*
EU	11	26	343	677
DAENM	6	15	139	285
SPAN	2	6	97	216
AUSF	11*	24*	47*	86*
EU	11	24	47	86
0303 79 83				
BLAUER WITTLING GEFROREN				
EINF	*	*	*	*
AUSF	5*	3*	815*	41*
0303 79 85				
SUEDLICHER BLAUER WITTLING GEFROREN				
EINF	*	*	*	*
AUSF	*	*	*	*
0303 79 87				
SCHWERTFISCH GEFROREN				
EINF	45*	51*	715*	639*
EV			60	45
AUS LG	41	45	157	174
EU	4	6	265	255
CHILE	41	45	157	174
AUSF	*	*	556*	531*
EU			556	531
NIEDL			195	144
ITAL			249	272
0303 79 88				
TOOTHFISCH GEFROREN				
EINF	*	*	4*	2*
EU			4	2
AUSF	1*	1*	13*	15*
EU	1	1	13	15
0303 79 91				
STOECKER GEFROREN				
EINF	57*	20*	239*	135*
EU	57	20	239	135
AUSF	*	*	498*	43*
0303 79 92				
NEUSEELAENDISCHER GRENADIER GEFROREN				
EINF	*	*	32*	8*
EU			32	8
AUSF	*	*	*	*
0303 79 93				
ROSA KINGKLIP GEFROREN				
EINF	7*	6*	43*	38*
AUS LG	7	6	26	22
EU			17	16
AUSF	*	*	*	*
0303 79 94				
FISCH ART PELOTREIS FLAV USW GEFROREN				
EINF	20*	13*	115*	80*
AUS LG	20	13	27	17
AUSF	*	*	*	*
0303 79 95				
FISCHE ART KATHETOSTOMA GIG GEFROREN				
EINF	*	*	536*	309*
AUS LG			38	37
EU			381	214
AUSF	6*	6*	880*	681*
EU	6	6	880	681
SPAN			216	236
OESTER	6	6	363	340
0303 79 99				
ANDERE SEEWASSERFISCHE GEFROREN				
EINF	684*	334*	6801*	3282*
AUS LG	2	1	653	212
EU	165	83	1557	1231
ITAL	21	29	548	454
G BRIT			92	127
DAENM	49	17	469	343
S AFR	232	107	1173	484
URUGU			647	223
IRAN			255	204
AUSF	36*	37*	5668*	871*
EU	36	37	647	469
OESTER	7	5	241	203
NIGERI			3848	231
0303 80 10				
FISCHROGGEN -MILCH HRST DESOXYRS GEFR				
EINF	*	*	50*	18*
EU			50	18
AUSF	*	*	5*	6*
EU			5	6
0303 80 90				
AND FISCHROGGEN -MILCH -LEBERN GEFR				
EINF	238*	342*	1524*	1734*
EU			389	307
NORWEG	205	240	722	825
USA	11	100	204	493
AUSF	206*	253*	1042*	1170*
EU	206	253	1042	1170
FRANKR			168	126
SPAN	205	240	835	993
0304 10 11				
FILETS V FORELLEN FRISCH OD GEKUEHLT				
EINF	199*	217*	2085*	2417*
EU	155	168	1988	2302
FRANKR	50	48	485	495
DAENM	56	65	992	1241
AUSF	14*	21*	151*	224*
EU	11	16	107	137
0304 10 13				
FILETS PAZIF ATLANT USW LACHS FR GEK				
EINF	3149*	4495*	27983*	37753*
EU	1983	2891	18200	24169
FRANKR	105	93	587	521
NIEDL	67	90	1773	2405
G BRIT	167	247	1393	2020
DAENM	1622	2436	12642	17437
SPAN			1089	879
SCHWED			614	773
NORWEG	1165	1602	9779	13572
AUSF	1068*	1353*	11422*	14823*
EU	1064	1344	11395	14752
FRANKR	348	465	4099	5344
NIEDL	276	319	2496	3344
ITAL	114	136	690	760
G BRIT	103	141	882	1172
SPAN	75	97	1785	2236
OESTER	87	109	607	765
BELGI	61	76	754	1021

Wichtigste Ursprungs- und Bestimmungs-Laender	SEPTEMBER 2000		JAN./SEP. 2000	
	dt = 100kg	1000 DM	dt = 100kg	1000 DM
0304 10 19				
FILETS V AND SUESSWASSERFISCH FR GEK				
EINF	2299*	2329*	14037*	15375*
EU	856	1089	7431	9291
NIEDL	702	857	5454	6594
DAENM	106	161	1432	1751
ESTLD	318	360	2735	2868
RUSSLD	197	179	1231	1220
UGANDA	515	432	515	432
TANSAN	398	253	1526	937
JAMAIK			165	229
AUSF	778*	874*	3758*	4261*
EV	27	25	42	37
EU	691	715	3099	2838
FRANKR	5	4	356	372
NIEDL	538	523	2082	1570
OESTER	114	150	565	788
SCHWZ	60	134	617	1386
0304 10 31				
FILETS V KABELJAU FRISCH OD GEKUEHLT				
EINF	1028*	1353*	16524*	19805*
EU	994	1297	15531	18811
NIEDL	233	270	2514	3028
DAENM	744	1013	12536	15315
ISLAND	32	54	523	555
NORWEG			329	331
AUSF	70*	77*	651*	726*
EU	70	77	649	719
FRANKR			386	421
0304 10 33				
FILETS VOM KOEHLER FRISCH OD GEKUEHLT				
EINF	2768*	1361*	31514*	15052*
EU	2693	1328	23068	11520
NIEDL	93	60	990	694
G BRIT			460	214
DAENM	2588	1262	21151	10392
ISLAND			302	154
NORWEG	75	33	7930	3271
FAROER			214	107
AUSF	22*	12*	1499*	642*
EU	22	12	1460	617
DAENM	17	9	359	148
GRIECH			214	91
0304 10 35				
FILET V ROTBARSCH USW FRISCH GEKUEHLT				
EINF	976*	856*	10309*	11147*
EU	883	765	6393	7085
NIEDL	482	348	864	837
DAENM	380	398	5019	5630
BELGI	20	17	458	543
ISLAND	59	54	3555	3724
AUSF	105*	108*	1249*	1341*
EU	105	108	1247	1334
NIEDL	19	24	194	237
DAENM	30	20	276	307
OESTER	49	58	625	625
0304 10 38				
FILET V AND SEEWASSERFISCHEN FR GEK				
EINF	5673*	6005*	60114*	63266*
EU	4681	4772	51350	53155
FRANKR	126	223	1896	2744
NIEDL	1982	2313	17798	21991
ITAL	38	49	253	354
G BRIT	82	171	1098	2005
IRLAND			1551	317
DAENM	2389	1921	27412	24279
SCHWED			249	271
BELGI	53	60	907	948
ISLAND	47	57	1267	1467
SENEG	50	73	462	612
ERITRE	42	58	401	517
TANSAN			286	172
SEYCH	18	22	217	268
USA	79	98	488	585
ARGENT	35	37	551	613
OMAN	29	32	558	726
JEMEN			215	277
SRILAN	356	437	1974	1815
INDONE	103	166	790	1135
FIDSCH	85	122	576	1075
AUSF	2670*	2193*	5806*	4176*
EU	2530	2142	4151	3778
FRANKR	264	239	546	567
NIEDL	1762	1136	2413	1707
DAENM	54	102	331	385
OESTER	292	564	559	863
0304 10 91				
AND FLEISCH V SUESSWASSERFISCH FR GEK				
EINF	115*	137*	557*	548*
EU	115	137	447	433
ESTLD			108	113
AUSF	10*	23*	49*	49*
EU	10	23	49	49
0304 10 97				
HERINGSLAPPEN FRISCH ODER GEKUEHLT				
EINF	9398*	1358*	105693*	14487*
EU	8089	1170	97808	13424
NIEDL	480	143	6484	1758
G BRIT			1193	271
IRLAND			7570	859
DAENM	7595	1025	81766	10375
SCHWED	14	2	821	128
NORWEG	1309	188	7885	1063
AUSF	32*	12*	1731*	259*
EU	32	12	1561	244
0304 10 98				
AND FLEISCH V AND SEEWASSFISCH FR GEK				
EINF	224*	281*	6117*	3658*
EU	207	240	5971	3383
NIEDL	47	48	364	443
IRLAND			2575	541
DAENM	88	128	2492	1832
AUSF	58*	71*	251*	360*
EU	58	71	251	359
0304 20 11				
FILETS VON FORELLEN GEFROREN				
EINF	164*	170*	1060*	908*
EU	164	168	622	605
BELGI	83	89	129	134
POLEN			380	233
AUSF	9*	12*	70*	70*
EU	3	3	59	55
0304 20 13				
FILETS V PAZIF ATLANT DONAULACHS GEFR				
EINF	8247*	12156*	59090*	84054*
AUS LG	29	45	1113	1047
EU	3826	5379	21682	29863
FRANKR	133	95	1077	820
NIEDL	197	225	724	852
G BRIT	15	39	162	208
DAENM	3456	4981	18532	26908
BELGI	16	23	931	877
NORWEG	2712	4709	26256	41188
FAROER	349	648	2482	4258
USA	373	258	534	424
CHILE	987	1152	5958	7580
CHINA			1093	502
AUSF	1483*	1771*	17561*	22921*
EU	1461	1735	16893	21938
FRANKR	386	609	7412	11555
NIEDL	427	288	2237	1661
ITAL	208	237	3269	3924
G BRIT	61	113	816	788
DAENM	65	71	370	384
PORTUG			124	188
SPAN	14	10	370	324
OESTER	146	215	1674	2213
BELGI	140	174	516	757
NORWEG	5	10	125	170
SCHWZ	9	10	348	614
0304 20 19				
FILETS V AND SUESSWASSERFISCH GEFROR				
EINF	4409*	3294*	45649*	36484*
AUS LG	1656	1127	9442	6740
EU	1303	1184	10662	11312
FRANKR	52	39	483	510
NIEDL	820	766	6502	6482
DAENM	372	301	3288	3824
BELGI	1	1	175	158
ISLAND			279	208
ESTLD	215	172	2749	2477
LITAU			2519	1618
POLEN	156	110	8604	5946
RUSSLD	1877	1080	12613	7645
TANSAN	10	7	1062	780
USA	55	79	644	885
KANADA	102	106	968	977
VIETN	564	467	4167	3418
INDONE			290	272
CHINA			112	153
TAIWAN			50	90
AUSF	452*	446*	6076*	6607*
EV	5	4	20	17
EU	385	375	5459	5814
FRANKR	129	139	2628	3165
OESTER	210	191	2204	1987
SCHWZ	8	8	296	485
POLEN			119	116
0304 20 21				
FILET KABELJAU GAD MACROCEPHALUS GEFR				
EINF	1096*	811*	14247*	10148*
EV			74	50
AUS LG	264	156	7697	4394
EU	227	215	3432	3292
NIEDL	186	178	2786	2769
DAENM	16	21	230	269
NORWEG	225	213	225	213
RUSSLD	432	299	6090	3465
USA			91	141
CHINA	212	84	3975	2856
REPKOR			218	110
AUSF	2*	4*	6232*	6506*
EV			19	10
EU		1	6193	6471
FRANKR			4345	4766
NIEDL			1029	1017
DAENM			327	270
SCHWED			379	358
0304 20 29				
FILETS VON ANDEREM KABELJAU GEFROREN				
EINF	20091*	18159*	159447*	144291*
EV			75	23
AUS LG	234	174	5156	4244
EU	4356	4162	25087	23353
FRANKR	213	277	1390	1755
NIEDL	58	62	736	687
G BRIT	827	776	1913	1029
DAENM	3208	2992	19982	18508
BELGI	19	28	747	1114
ISLAND	515	612	5513	6317
NORWEG	2342	2307	31653	33287
FAROER			360	310
LITAU	215	172	5908	5155
POLEN	10385	9273	80182	67673
RUSSLD	1530	983	7300	4424
KANADA			205	150
INDONE	53	70	346	643
CHINA	566	386	2035	1476
AUSF	2290*	3159*	99613*	112249*
EU	2179	2571	98263	107368
FRANKR	695	712	23108	27515
NIEDL	174	190	5359	5897
ITAL	341	484	1169	1623
G BRIT		2	56299	58492
DAENM	4	3	843	730
OESTER	595	698	4287	4927
BELGI	348	448	6774	7868
SCHWZ	41	123	808	1617
RUMAEN			45	115
JAPAN	3	121	26	817
TAIWAN		19	6	294
0304 20 31				
FILETS VOM KOEHLER GEFROREN				
EINF	12784*	5648*	125435*	54876*
AUS LG	422	173	13723	5833
EU	2269	1044	22463	10723
NIEDL	106	59	733	444
G BRIT	720	246	737	253
DAENM	1216	598	19807	9238
BELGI	225	140	1147	765
ISLAND	3162	1426	20931	9541
NORWEG	5636	2452	63763	26875
FAROER	1717	726	16949	7292
RUSSLD			1329	445
AUSF	2930*	1557*	32033*	17195*
EU	2847	1500	31129	16499
FRANKR	1574	731	15961	9075
NIEDL	567	372	2480	1517
G BRIT			401	173
DAENM	43	18	2751	1084
GRIECH			1004	428
SPAN			3889	1725
OESTER	655	372	2778	1590
BELGI	1	1	1825	764
SCHWZ	65	46	765	525
0304 20 33				
FILETS VOM SCHELLFISCH GEFROREN				
EINF	438*	424*	3875*	3529*

Wichtigste Ursprungs- und Bestimmungs-Laender	SEPTEMBER 2000		JAN./SEP. 2000	
	dt = 100kg	1000 DM	dt = 100kg	1000 DM
EU	86	94	685	741
NORWEG	119	120	512	698
POLEN	212	184	2563	1948
AUSF	52*	74*	3303*	3481*
EU	52	74	3152	3410
FRANKR	22	36	322	483
G BRIT			2690	2748
0304 20 35				
FILETS V ROT/GOLDBARSCH SEBAS ART GFR				
EINF	10332*	7645*	81115*	58326*
AUS LG			297	155
EU	292	240	1725	1389
FRANKR	7	7	477	369
NIEDL	172	139	605	523
ISLAND	6412	4933	66249	48802
NORWEG			1078	734
FAROER			917	636
LITAU			356	267
RUSSLD	3434	2295	8750	5570
KANADA	194	77	1785	790
ARGENT			173	100
AUSF	2033*	1494*	11855*	8098*
EV	10	7	40	30
EU	2013	1477	10573	7280
FRANKR	1542	1088	6329	4118
NIEDL	51	44	821	463
ITAL	295	243	1545	1175
DAENM	3	2	489	345
OESTER	81	70	536	481
BELGI	7	3	771	630
NORWEG			1148	662
0304 20 37				
FILETS V AND ROT/GOLDBARSCH USW GEFR				
EINF	156*	142*	4893*	3841*
PV			1536	1110
EU	81	89	1966	1914
NIEDL	66	65	1839	1764
POLEN			1369	990
USA			199	167
ARGENT			747	392
CHINA	75	53	561	347
AUSF	21*	16*	1505*	937*
PV			1094	709
EU	20	15	404	220
GRIECH			211	78
POLEN			1094	709
0304 20 41				
FILETS VOM MERLAN GEFROREN				
EINF	596*	578*	6065*	6055*
EU	596	578	6062	6052
NIEDL	593	575	5586	5562
G BRIT			320	333
BELGI	1	1	142	141
AUSF	221*	237*	2640*	2831*
EU	221	237	2640	2831
FRANKR	206	222	2591	2790
0304 20 43				
FILETS VOM LENG GEFROREN				
EINF	17*	14*	378*	306*
EU	5	6	89	81
NORWEG			259	202
AUSF	50*	51*	267*	218*
EU	50	51	267	218
FRANKR			186	150
0304 20 45				
FILETS V THUNF FISCH EUTHYNNUSART GFR				
EINF	75*	81*	1168*	1313*
AUS LG			80	60
EU	34	48	532	756
NIEDL	19	30	338	544
DAENM	1	1	75	121
PHILIP			38	120
AUSF	30*	50*	658*	815*
EV			39	40
EU	8	25	523	664
FRANKR	1	2	211	349
NIEDL			99	114
DAENM	2	8	180	136

Wichtigste Ursprungs- und Bestimmungs-Laender	SEPTEMBER 2000		JAN./SEP. 2000	
	dt = 100kg	1000 DM	dt = 100kg	1000 DM
0304 20 51				
FILETS V MAKRELEN SC AUSTRALASIC GEFR				
EINF	15*	5*	4012*	849*
EU	15	5	4012	849
IRLAND			3695	712
AUSF	*	*	2*	1*
0304 20 53				
FILETS VON ANDEREN MAKRELEN GEFROREN				
EINF	2150*	435*	36254*	8527*
EU	2119	463	35010	8130
G BRIT			3240	863
IRLAND	1887	399	27458	6035
DAENM	232	64	3891	1086
NORWEG			1155	345
AUSF	104*	38*	763*	373*
EU	82	26	672	324
DAENM			330	141
0304 20 55				
KAPHECHT TIEFW-KAPSEEHECHT-FILET GEFR				
EINF	1908*	967*	16195*	7132*
AUS LG	108	55	1466	646
EU	53	40	374	237
S AFR	108	55	1604	716
NAMIB	1737	872	13949	6099
PERU			268	80
AUSF	*	*	274*	182*
EU			197	95
NIEDL			183	89
0304 20 56				
FILETS V PATAGON SEEHECHTEN GEFROREN				
EINF	1917*	986*	36277*	18348*
EV			83	26
AUS LG	1360	754	31283	16231
EU	369	141	3977	1735
SPAN	49	24	984	475
LUXEMB	191	57	2831	1170
CHILE	10	4	312	155
URUGU	674	404	12188	6842
ARGENT	864	437	19800	9616
AUSF	557*	486*	6220*	4164*
EU	507	458	5146	4124
ITAL	564	423	5364	3611
OESTER	40	32	738	477
0304 20 58				
AND SEEHECHTFILET MERLUCCIUSART GEFR				
EINF	12057*	5565*	80460*	32610*
EV	67	25	431	159
AUS LG	9099	4570	38899	18566
EU	119	81	1536	1037
NIEDL	118	80	900	582
PERU	3697	1304	41518	13273
CHILE	8218	4169	36587	17921
ARGENT	23	11	683	286
AUSF	1851*	958*	9316*	4814*
EV			117	54
EU	1818	943	9024	4577
NIEDL	1574	777	7224	3511
ITAL			194	111
OESTER	242	165	1374	934
0304 20 59				
FILETS V SEEHECHT UROPHYCISART GEFROR				
EINF	67*	58*	260*	223*
EU	67	58	260	223
AUSF	*	*	17*	36*
EU			17	36
0304 20 61				
FILETS V DORNHAI KATZENHAI GEFROREN				
EINF	85*	40*	246*	317*
EU			5	11
USA			153	265
AUSF	*	*	204*	116*
PV			85	21

Wichtigste Ursprungs- und Bestimmungs-Laender	SEPTEMBER 2000		JAN./SEP. 2000	
	dt = 100kg	1000 DM	dt = 100kg	1000 DM
EU			2	1
0304 20 69				
FILETS VON ANDEREN HAIEN GEFROREN				
EINF	135*	124*	1554*	1324*
AUS LG	134	122	1147	965
EU	1	2	90	64
ISLAND			317	294
JAPAN	134	122	1147	965
AUSF	10*	7*	1260*	1127*
EU	4	3	1192	1069
ITAL			1152	1041
0304 20 71				
FILETS V SCHOLLEN O GOLDBUTT GEFROREN				
EINF	3663*	3793*	30403*	30927*
EU	3663	3793	30270	30854
NIEDL	3211	3364	26738	27992
DAENM	391	368	3334	2609
AUSF	363*	397*	3645*	3831*
EU	345	372	3541	3695
FRANKR	63	79	428	500
DAENM	95	81	1013	859
OESTER	165	177	1912	2095
0304 20 73				
FILETS VON FLUNDERN GEFROREN				
EINF	89*	85*	516*	483*
AUS LG			16	9
EU	83	83	488	439
DAENM	44	46	237	249
AUSF	22*	19*	225*	183*
EU			19	9
0304 20 75				
FILETS VON HERINGEN GEFROREN				
EINF	9830*	1523*	143763*	20135*
AUS LG	3226	501	18864	2774
EU	2391	383	70504	9560
NIEDL	238	114	2917	915
G BRIT			19612	2352
IRLAND	2045	224	16249	1731
DAENM	108	45	31713	4519
ISLAND			735	122
NORWEG	7439	1140	72282	10420
AUSF	1216*	186*	23281*	3437*
PV	1216	186	19265	2790
EU			2960	497
DAENM			1986	270
OESTER			451	134
POLEN	1216	186	19890	2881
0304 20 79				
FILETS VON SCHEEFSCHNUT GEFROREN				
EINF	2*	3*	9*	16*
EU	2	3	9	16
AUSF	*	*	*	*
0304 20 81				
FILETS VON BRACHSENMAKRELEN GEFROREN				
EINF	*	*	*	*
AUSF	*	*	*	*
0304 20 83				
FILETS VOM SEETEUFEL GEFROREN				
EINF	240*	502*	2638*	4778*
AUS LG	6	13	29	61
EU	40	96	462	972
SPAN			98	183
BELGI	1	4	91	225
S AFR	27	58	280	546
NAMIB	78	142	913	1254
USA	94	204	897	1886
AUSF	82*	225*	648*	1501*
EU	82	225	646	1495
FRANKR			45	78
NIEDL	11	28	166	375
OESTER	7	20	53	145

Wichtigste Ursprungs- und Bestimmungs-Laender	SEPTEMBER 2000		JAN./SEP. 2000	
	dt = 100kg	1000 DM	dt = 100kg	1000 DM
BELGI	49	122	320	748
0304 20 85				
FILETS V PAZIFISCHEN POLLACK GEFROREN				
EINF	83955*	28094*	870788*	296846*
EV	898	319	10225	3533
PV			464	223
AUS LG	79769	26466	774107	252626
EU	1527	763	6182	2523
FRANKR	133	234	1147	1172
NIEDL	22	31	1668	587
DAENM	1363	492	2056	722
ESTLD			173	90
LITAU			171	93
POLEN	2148	833	30430	12201
RUSSLD	40840	14118	531493	188730
ASERB			510	287
USA	1118	398	3229	1132
PERU	270	81	270	81
CHINA	38052	11901	299191	91587
AUSF	12617*	5437*	166224*	73910*
EV	46	29	1127	440
EU	12456	5350	164700	73252
FRANKR	8223	3011	72661	31846
NIEDL	2066	916	39929	16588
ITAL	239	233	937	761
G BRIT	3	4	14348	6513
DAENM	15	14	4744	1483
PORTUG			181	103
SPAN	17	18	312	170
SCHWED	267	91	4363	1876
FINNL	178	83	3653	1867
OESTER	1182	827	9096	6146
BELGI	255	144	7374	3467
LUXEMB	11	9	6702	2425
TSCHE	37	19	554	179
0304 20 87				
FILETS VOM SCHWERTFISCH GEFROREN				
EINF	125*	151*	845*	978*
EU	117	143	658	758
SPAN	113	135	653	613
AUSF	7*	8*	70*	93*
EU	1	1	40	53
0304 20 88				
FILETS VON ZAHNFISCHEN GEFROREN				
EINF	15*	19*	578*	775*
EU	15	19	578	775
NIEDL			298	472
DAENM	15	19	248	265
AUSF	8*	11*	132*	202*
EU	8	11	132	202
0304 20 91				
FILETS V NEUSEELD GRENADIER GEFROREN				
EINF	2345*	1286*	37876*	19870*
AUS LG	1352	720	28697	14832
EU	586	326	2653	1315
DAENM	486	270	2460	1236
CHILE			217	99
AUSTRL			418	208
NEUSEE	1789	960	34591	18207
AUSF	61*	37*	364*	220*
EU	61	37	364	220
BELGI	60	36	339	204
0304 20 95				
FILETS V AND SEEWASSERFISCH GEFROREN				
EINF	3688*	3204*	42653*	35616*
EV			43	8
AUS LG	880	644	10180	6576
EU	1279	1139	9468	8841
FRANKR	34	67	509	480
NIEDL	307	365	4417	4244
G BRIT	228	133	1170	807
DAENM	569	402	2272	2078
SPAN	74	72	632	533
BELGI	47	60	441	603
ISLAND	298	273	5625	5049
NORWEG			956	764
SENEG	413	416	5286	4913
MAURIT			94	105
S AFR	5	5	341	210
NAMIB	120	85	903	563
USA	7	18	96	231
GROENL			368	285
CHILE	562	321	7199	3761
ARGENT	91	41	696	269
PAKIST			211	188

Wichtigste Ursprungs- und Bestimmungs-Laender	SEPTEMBER 2000		JAN./SEP. 2000	
	dt = 100kg	1000 DM	dt = 100kg	1000 DM
THAIL	168	203	1986	2174
VIETN	92	105	1451	1399
INDONE	61	86	571	641
SINGAP	188	145	1879	1384
NEUSEE	404	367	5096	4477
AUSF	911*	749*	7823*	6242*
EU	500	514	5865	5222
FRANKR	38	35	673	597
NIEDL	54	58	502	427
ITAL			354	190
DAENM	56	66	735	698
SPAN			247	128
OESTER	169	170	2432	2184
BELGI	171	184	906	951
SCHWZ	24	39	226	320
SINGAP	100	80	100	80
TAIWAN			140	180
0304 90 05				
SURIMI				
EINF	119*	53*	576*	288*
EU	14	8	99	83
AUSF	5*	9*	30*	43*
EU	5	9	30	43
0304 90 10				
AND FLEISCH V SUESSWASSERFISCH GEFROR				
EINF	160*	112*	1283*	1065*
EU	53	89	577	643
OESTER	24	27	288	326
USA			489	322
AUSF	156*	89*	610*	507*
EU	156	89	580	498
OESTER	51	70	396	467
0304 90 22				
ANDERES FLEISCH VON HERINGEN GEFROREN				
EINF	13818*	1783*	135192*	17214*
AUS LG	428	60	15728	2036
EU	2328	295	48396	5851
G BRIT	1886	237	3733	471
IRLAND	156	17	12010	1252
DAENM	286	41	32308	4065
ISLAND			2244	353
NORWEG	5662	742	58879	7723
KANADA	5828	746	25219	3209
AUSF	767*	99*	7187*	893*
PV	738	96	6299	805
EU			40	6
POLEN	618	82	5436	707
0304 90 31				
AND FLEISCH V ROT- GOLDBARSCH USW GFR				
EINF	*	*	273*	154*
EU			63	72
ISLAND			202	81
AUSF	*	*	*	*
0304 90 35				
FLEISCH V KABELJAU GAD MACROCEPH GEFR				
EINF	*	*	2*	2*
EU			2	2
AUSF	*	*	*	*
0304 90 38				
FLEISCH V KABELJAU GADUS MORHUA GEFR				
EINF	1418*	363*	15226*	3528*
AUS LG	43	10	502	112
EU	218	68	526	166
DAENM	218	68	524	165
NORWEG	43	10	2650	778
POLEN	1157	285	11764	2506
RUSSLD			285	78
AUSF	*	*	11828*	3063*
EU			11828	3063
FRANKR			3809	861
G BRIT			7242	1760
DAENM			225	265

Wichtigste Ursprungs- und Bestimmungs-Laender	SEPTEMBER 2000		JAN./SEP. 2000	
	dt = 100kg	1000 DM	dt = 100kg	1000 DM
0304 90 39				
AND FLEISCH V AND KABELJAU GEFROREN				
EINF	*	*	1500*	451*
EU			8	4
POLEN			1492	446
AUSF	*	*	*	*
0304 90 41				
AND FLEISCH VOM KOEHLER GEFROREN				
EINF	862*	195*	11839*	2489*
EV			95	17
AUS LG	123	25	560	99
EU			2229	466
DAENM			2226	464
ISLAND			1756	333
NORWEG	123	25	1373	279
FAROER	739	170	6481	1411
AUSF	132*	31*	2179*	395*
EU	132	31	1472	312
DAENM	132	31	1081	251
0304 90 46				
AND FLEISCH VOM SCHELLFISCH GEFROREN				
EINF	*	*	246*	54*
AUS LG			9	2
AUSF	*	*	*	*
0304 90 47				
AND FLEISCH V SEEHECHT MERLUCCIUS GFR				
EINF	1052*	249*	10848*	2457*
EV	127	21	1231	193
AUS LG	1042	246	9195	2020
EU			43	33
S AFR	100	22	2785	507
KANADA			1351	190
PERU	127	21	1719	421
CHILE	745	187	2320	564
ARGENT	80	19	2630	642
AUSF	*	*	207*	19*
0304 90 49				
AND FLEISCH V SEEHECHT UROPHYCIS GEFR				
EINF	*	*	*	*
AUSF	*	*	*	*
0304 90 51				
AND FLEISCH VOM SCHEEFSCHNUT GEFROREN				
EINF	*	*	*	*
AUSF	*	*	*	*
0304 90 55				
AND FLEISCH V BRACHSENMAKRELEN GEFROR				
EINF	*	*	4*	3*
AUSF	*	*	*	*
0304 90 57				
AND FLEISCH VOM SEETEUFEL GEFROREN				
EINF	2*	6*	17*	42*
EU	2	6	14	37
AUSF	21*	46*	203*	361*
EU	21	46	203	361
0304 90 59				
AND FLEISCH V BLAUEN WITTLING GEFROR				
EINF	*	*	90*	15*
EV			90	15
AUS LG			90	15
AUSF	*	*	*	2*
0304 90 61				
AND FLEISCH V PAZIFISCH POLLACK GEFR				
EINF	5514*	1346*	79381*	19289*
EV			2525	592

Wichtigste Ursprungs- und Bestimmungs-Laender	SEPTEMBER 2000		JAN./SEP. 2000	
	dt = 100kg	1000 DM	dt = 100kg	1000 DM
AUS LG	4812	1168	64252	15560
EU			153	34
ISLAND			649	121
RUSSLD	3554	871	59230	14208
CHINA	1837	447	18626	4765
AUSF	349*	198*	11043*	3367*
EU	349	198	10981	3369
FRANKR			680	198
G BRIT			5522	1601
DAENM	52	29	558	236
SPAN	217	142	2481	861
0304 90 65				
AND FLEISCH V SCHWERTFISCH GEFROREN				
EINF	*	*	18*	18*
EU			12	14
AUSF	19*	28*	235*	330*
EV			10	15
EU	8	14	76	98
SCHWZ	10	13	155	227
0304 90 97				
AND FLEISCH V AND SEEWASSERFISCH GEFR				
EINF	3059*	3826*	19994*	21270*
EV	651	145	2298	488
AUS LG	962	488	4701	2113
EU	653	296	5547	3228
G BRIT	35	46	441	546
IRLAND			886	198
DAENM	440	119	959	547
BELGI	172	122	2627	1493
ISLAND			222	195
USA	936	2002	7277	12051
KANADA	518	1076	1635	3001
ARGENT			654	144
PHILIP	57	179	454	1359
TAIWAN			102	82
NEUSEE	699	230	2945	845
AUSF	315*	124*	3177*	1868*
EV			100	121
PV			138	34
EU	39	51	1133	1331
DAENM	16	31	256	488
OESTER	2	1	499	528
0305 10 00				
FISCHMEHL,PULVER,PELLETS GENIESSBAR				
EINF	68*	130*	836*	1066*
EU	20	12	459	86
NORWEG	48	118	358	897
AUSF	1264*	207*	8380*	1323*
EU	1273	205	8327	1277
FRANKR	630	97	2487	380
G BRIT	323	53	3109	491
0305 20 00				
FISCHLEBERN -ROGEN -MILCH GETROCK GES				
EINF	1080*	1004*	8490*	6240*
EU	30	38	299	313
ISLAND			848	304
USA			169	78
KANADA	1050	966	7182	5541
AUSF	26*	90*	244*	397*
EU			158	86
GRIECH			158	86
0305 30 11				
FILET KABELJAU GAD MACROCEPH GETROCKN				
EINF	55*	71*	55*	71*
AUSF	*	*	223*	212*
EU			223	212
ITAL			223	212
0305 30 19				
FILETS V AND KABELJAU GETROCKNET USW				
EINF	104*	76*	3176*	3565*
EU	91	61	715	507
NIEDL	91	61	711	501
NORWEG	13	15	2421	3000
AUSF	1*	2*	2479*	2953*
EU	1	2	2479	2953

Wichtigste Ursprungs- und Bestimmungs-Laender	SEPTEMBER 2000		JAN./SEP. 2000	
	dt = 100kg	1000 DM	dt = 100kg	1000 DM
FRANKR			138	118
ITAL			1839	2326
SPAN			425	412
0305 30 30				
FILET PAZ ATLANT DONAULACHS GETR USW				
EINF	47*	109*	1074*	1813*
EU	47	109	1074	1813
DAENM	47	109	1000	1751
AUSF	1*	16*	46*	237*
EU		1	29	64
0305 30 50				
FILETS V SCHWARZ HEILBUTT GETROCK USW				
EINF	11*	31*	197*	484*
EU	11	31	197	484
DAENM	11	31	171	434
AUSF	*	*	*	*
0305 30 90				
FILETS V AND FISCH GETROCK GESALZ USW				
EINF	3545*	2220*	27043*	16858*
EU	2651	1529	17942	10469
NIEDL	1427	1251	13227	9145
IRLAND	338	124	971	249
DAENM			2345	591
SCHWED	887	151	1273	325
ISLAND	376	192	2296	1193
NORWEG	518	499	5003	4773
FAROER			560	284
AUSF	1374*	1318*	9001*	7966*
EU	1371	1308	8998	7971
ITAL	1367	1302	8123	7424
GRIECH			220	235
PORTUG			400	154
0305 41 00				
PAZIF ATLANT DONAULACHS GERAEUCHERT				
EINF	5101*	9563*	51239*	97562*
EV			43	99
PV	1122	1668	3544	4995
EU	3366	5977	43943	86012
FRANKR	4	15	174	570
NIEDL	168	288	2989	4522
G BRIT	78	176	448	1158
IRLAND	5	25	369	1314
DAENM	3027	5320	39118	76845
OESTER			13	81
BELGI	36	80	523	1199
NORWEG	628	951	2090	3174
FAROER	139	284	1428	2745
POLEN	961	1308	3627	5004
USA	1	4	19	109
AUSF	2387*	5060*	23613*	46451*
PV	458	705	3243	5037
EU	1915	4281	19944	40061
FRANKR	675	1530	7000	14019
NIEDL	219	320	1223	2207
ITAL	168	403	1645	3540
G BRIT	88	163	922	1841
DAENM	15	28	693	1051
GRIECH	10	26	142	339
PORTUG	39	92	267	581
SPAN	171	385	1332	2767
OESTER	152	387	1736	3287
BELGI	378	927	4778	10411
SCHWZ	9	55	247	923
POLEN	458	705	3321	5156
0305 42 00				
HERINGE EINSCHL FILETS GERAEUCHERT				
EINF	87*	52*	1340*	685*
PV			10	3
EU	60	40	706	441
NIEDL	44	37	555	415
AUSF	31*	15*	505*	357*
EU	31	15	799	351
0305 49 10				
SCHWARZER HEILBUTT USW GERAEUCHERT				
EINF	4*	11*	115*	248*
EU	4	11	114	243
AUSF	15*	28*	149*	252*
EU	12	21	135	214

Wichtigste Ursprungs- und Bestimmungs-Laender	SEPTEMBER 2000		JAN./SEP. 2000	
	dt = 100kg	1000 DM	dt = 100kg	1000 DM
0305 49 20				
ATLANTISCHER HEILBUTT USW GERAEUCHERT				
EINF	*	*	18*	26*
EU			14	23
AUSF	2*	3*	10*	24*
EU	2	3	10	24
0305 49 30				
MAKRELEN EINSCHL FILETS GERAEUCHERT				
EINF	213*	105*	1573*	662*
PV	38	27	107	68
EU	147	65	1321	545
NIEDL	144	64	901	449
AUSF	37*	24*	211*	142*
EU	27	16	187	118
0305 49 45				
FORELLEN EINSCHL FILETS GERAEUCHERT				
EINF	2170*	3065*	27264*	39185*
PV	184	249	3554	5096
EU	785	1254	16764	25195
FRANKR	62	80	1139	1548
NIEDL	41	31	1176	1341
DAENM	635	1055	11554	19373
GRIECH			1096	1518
PORTUG			91	130
SPAN			1129	542
OESTER	17	33	284	290
BELGI		2	119	195
TUERK			98	109
POLEN	1385	1811	10390	13854
AUSF	120*	252*	1473*	2624*
EU	118	244	1341	2382
FRANKR		1	163	267
NIEDL	52	91	558	945
OESTER	13	35	195	379
0305 49 50				
AALE EINSCHL FILETS GERAEUCHERT				
EINF	18*	50*	582*	1571*
PV	3	8	15	43
EU	18	50	557	1525
NIEDL	18	50	319	869
DAENM			233	633
AUSF	1*	4*	40*	160*
PV			15	54
EU	1	4	22	83
0305 49 80				
AND FISCHE EINSCHL FILETS GERAEUCHERT				
EINF	132*	111*	1188*	1153*
EU	44	58	557	899
FINNL			103	188
AUSF	133*	241*	907*	1495*
PV			43	32
EU	109	215	619	1195
OESTER	104	198	555	1042
TSCHE	23	20	264	214
0305 51 10				
KABELJAU GETR NICHT GESALZ STOCKFISCH				
EINF	451*	1408*	2951*	9718*
EU	3	5	111	147
NORWEG	448	1403	2836	9566
AUSF	1089*	3603*	3327*	11152*
EU	1089	3603	3327	11152
FRANKR	35	129	43	147
NIEDL	20	62	95	205
ITAL	1033	3410	3188	10798
0305 51 90				
KABELJAU GETROCK GESALZ (KLIPPFISCH)				
EINF	4263*	5506*	23492*	29108*
EU	65	91	475	526
SPAN	64	89	328	358
NORWEG	4198	5415	22787	28302
RUSSLD			225	272

Wichtigste Ursprungs- und Bestimmungs-Laender	SEPTEMBER 2000		JAN./SEP. 2000	
	dt = 100kg	1000 DM	dt = 100kg	1000 DM
AUSF	3633*	4559*	25415*	31556*
EU	3633	4559	25415	31555
FRANKR	1118	1440	9521	12133
ITAL	880	1127	2112	2834
GRIECH			107	90
PORTUG	1574	1931	12101	14530
BELGI	38	28	1357	1582
LUXEMB	23	33	163	228
0305 59 11				
BOREOGAD SAIDA GETROCK NICHT GESALZEN				
EINF	5*	8*	12*	19*
EU	5	8	12	19
AUSF	*	*	*	*
0305 59 19				
BOREOGAD SAIDA GETROCKNET U GESALZEN				
EINF	*	*	19*	14*
EU			6	6
AUSF	*	*	*	*
0305 59 30				
HERING GETR AUCH GES NICHT GERAEUCH				
EINF	16*	13*	106*	96*
EU	16	13	106	96
AUSF	*	*	25*	9*
EU			25	9
0305 59 50				
SARDELLE GETR AUCH GES NICHT GERAEUCH				
EINF	4*	5*	28*	48*
EU	1	1	15	33
AUSF	*	1*	1*	8*
EU		1	1	8
0305 59 60				
SCHWARZER U PAZIF HEILBUTT GETR N GER				
EINF	*	*	*	*
AUSF	*	*	*	*
0305 59 70				
ATLANTISCHER HEILBUTT GETR N GERAEUCH				
EINF	*	*	*	*
AUSF	*	*	*	*
0305 59 90				
AND FISCH GETROCK AUCH GESALZEN USW				
EINF	123*	80*	1843*	1209*
EU	110	68	413	258
NORWEG			722	597
AUSF	7*	14*	733*	646*
EU	7	13	733	641
ITAL			427	396
0305 61 00				
HERINGE GESALZEN				
EINF	5744*	1937*	59440*	19051*
EU	5464	1900	57844	18689
NIEDL	2480	1203	22093	9392
G BRIT			833	153
IRLAND			251	80
DAENM	2984	697	34317	8803
SCHWED			301	223
NORWEG	253	29	909	239
AUSF	2*	3*	620*	257*
EU	1	2	611	246
LUXEMB			161	116
0305 62 00				
KABELJAU GESALZEN				
EINF	1963*	1951*	8355*	7653*
EU			18	17
ISLAND	394	477	1466	1517
NORWEG	1106	986	4687	4123
RUSSLD	463	488	2184	1996

Wichtigste Ursprungs- und Bestimmungs-Laender	SEPTEMBER 2000		JAN./SEP. 2000	
	dt = 100kg	1000 DM	dt = 100kg	1000 DM
AUSF	489*	462*	7152*	6395*
EU	489	462	7152	6395
FRANKR	210	224	516	501
ITAL			752	690
GRIECH	220	183	2981	2584
PORTUG	59	55	547	454
SPAN			2352	2163
0305 63 00				
SARDELLEN GESALZEN				
EINF	9*	6*	169*	131*
EU	9	6	169	131
SPAN			96	79
AUSF	*	*	*	*
0305 69 10				
FISCHE D ART BOREOGADUS SAIDA GESALZ				
EINF	*	*	10*	6*
EU			1	1
AUSF	*	*	*	*
0305 69 20				
SCHWARZER U PAZIFISCH HEILBUTT GESALZ				
EINF	4*	5*	31*	44*
EU	4	5	31	44
AUSF	*	*	*	*
0305 69 30				
ATLANTISCHER HEILBUTT GESALZEN				
EINF	*	*	*	*
AUSF	*	*	*	*
0305 69 50				
PAZIF ATLANT DONAULACHS GESALZEN				
EINF	34*	60*	84*	133*
EU	34	60	84	133
AUSF	2*	8*	8*	35*
EU	1	3	6	20
0305 69 90				
AND FISCHE GESALZEN USW IN SALZLAKE				
EINF	472*	158*	2671*	1095*
AUS LG			2	2
EU	25	11	139	74
ISLAND			117	76
NORWEG	386	131	2026	729
AUSF	386*	131*	2565*	894*
EU	386	131	2565	894
FRANKR	386	131	1381	476
SPAN			1114	333
0306 11 10				
LANGUSTENSCHWAENZE GEFROREN				
EINF	27*	185*	138*	816*
AUS LG			2	12
EU	11	77	88	572
FRANKR	10	73	49	336
SPAN			19	132
KUBA	10	79	17	126
AUSF	*	1*	14*	80*
EU		1	7	46
0306 11 90				
ANDERE LANGUSTEN GEFROREN				
EINF	1*	5*	116*	261*
EU		3	104	235
AUSF	*	*	22*	70*
EU			22	70
0306 12 10				
HUMMER GANZ GEFROREN				
EINF	86*	274*	1065*	2818*

Wichtigste Ursprungs- und Bestimmungs-Laender	SEPTEMBER 2000		JAN./SEP. 2000	
	dt = 100kg	1000 DM	dt = 100kg	1000 DM
AUS LG	60	139	364	828
EU	26	135	104	327
DAENM	18	109	39	161
KANADA	60	139	960	2488
AUSF	3*	12*	38*	109*
EU	2	7	31	84
0306 12 90				
ANDERE HUMMER GEFROREN				
EINF	11*	22*	72*	181*
AUS LG	2	9	8	46
EU	5	10	48	107
AUSF	65*	54*	65*	57*
EU	65	54	65	57
0306 13 10				
GARNELEN D FAM PANDALIDAE GEFROREN				
EINF	784*	1144*	3879*	5218*
LV			33	27
AUS LG	2	12	3	17
EU	612	918	2941	4382
G BRIT	64	136	385	522
DAENM	388	454	2078	2946
BELGI	58	193	121	357
LUXEMB	96	120	191	268
INDONE	87	126	145	356
AUSF	504*	633*	2875*	3402*
PV			8	6
EU	451	588	2536	2958
ITAL	20	24	373	335
DAENM	336	412	1543	1926
SPAN	22	36	401	290
OESTER	23	61	118	273
0306 13 30				
GARNELEN D GATTUNG CRANGON GEFROREN				
EINF	18*	53*	2564*	2497*
EU	18	53	2564	2497
NIEDL	9	25	2378	1947
DAENM			114	357
BELGI	9	28	65	179
AUSF	391*	225*	7766*	4431*
PV	300	172	6885	3910
EU	91	53	841	501
NIEDL	66	45	799	447
POLEN	300	172	6928	3930
0306 13 40				
ROSA GEISSELGARNELEN GEFROREN				
EINF	25*	52*	2227*	4036*
EU	17	29	355	692
SPAN			185	365
BANGLA			466	976
THAIL	8	23	805	1198
VIETN			176	321
MALAYS			276	477
PHILIP			149	372
AUSF	55*	236*	134*	534*
EU	55	236	134	534
OESTER	55	235	134	531
0306 13 50				
GEISSELGARNELEN GEFROREN				
EINF	8348*	19620*	53732*	101332*
EV	59	180	527	1030
AUS LG	720	1526	5249	11737
EU	550	1447	5613	11662
FRANKR	146	404	2090	5041
NIEDL	97	236	848	1433
G BRIT	138	337	386	912
BELGI	253	455	3121	4066
SENEG	107	151	120	169
GAMBIA	7	10	425	549
ECUAD			407	1281
PAKIST			400	306
INDIEN	787	1400	10524	15134
BANGLA	2746	7003	8652	19725
SRILAN			184	359
MYAN	110	298	725	885
THAIL	1683	4110	11732	26435
VIETN	556	1640	3731	6702
INDONE	1195	2919	6151	13754
MALAYS	307	308	1140	1734
PHILIP			273	507
CHINA	200	334	2641	2124

Wichtigste Ursprungs- und Bestimmungs-Laender	SEPTEMBER 2000		JAN./SEP. 2000	
	dt = 100kg	1000 DM	dt = 100kg	1000 DM
AUSF	731*	1423*	6387*	13013*
EV	80	192	157	419
PV			153	112
EU	568	994	5321	10448
FRANKR	261	488	1379	2433
NIEDL	34	62	377	817
ITAL			369	639
G BRIT			209	748
DAENM	112	167	589	1368
GRIECH			499	647
PORTUG			84	138
SCHWED			171	497
OESTER	114	177	610	1162
BELGI	40	80	988	1884
LUXEMB			23	78
NORWEG	94	262	178	843
SCHWZ	46	103	655	1446
THAIL			38	87
MALAYS			153	112
0306 13 80				
ANDERE GARNELEN GEFROREN				
EINF	6087*	10689*	41360*	78074*
EV	129	437	482	1342
LV			178	15
AUS LG	433	1030	2734	6555
EU	1600	2794	15306	26653
FRANKR	19	41	384	678
NIEDL	100	316	2143	4051
G BRIT	590	913	6662	10872
DAENM	195	139	841	877
SPAN	287	461	1415	1978
BELGI	390	879	3608	7774
ISLAND			90	100
FAROER	54	131	54	131
NIGERI			100	188
MADAG			116	205
HONDUR			425	1182
ECUAD	91	286	593	1626
PAKIST	420	291	1867	1306
INDIEN	698	1399	4639	9475
BANGLA	1079	2931	6146	15446
SRILAN			127	322
MYAN	169	441	1592	3868
THAIL	526	868	4398	8851
VIETN	1206	980	4295	4822
INDONE	219	530	640	1497
MALAYS	1	1	367	679
AUSF	1046*	2441*	7485*	15931*
EV	76	248	466	1317
PV			55	44
EU	911	2022	6404	13066
FRANKR	155	437	870	2042
NIEDL	25	83	145	359
G BRIT	5	14	128	274
DAENM	70	196	1543	2805
GRIECH			122	118
PORTUG			94	187
SCHWED	10	21	261	489
OESTER	281	901	1763	4744
BELGI	270	285	1262	1783
SCHWZ	108	339	811	2332
0306 14 10				
KRABBE PARALITHOD CAMCHATIC USW GEFR				
EINF	72*	193*	491*	1092*
AUS LG	3	12	27	106
EU	67	171	419	787
NIEDL	32	45	249	387
USA	4	17	59	287
AUSF	1*	7*	23*	35*
PV			15	10
EU	1	7	7	21
0306 14 30				
TASCHENKREBSE CANCER PAGURUS GEFROREN				
EINF	200*	192*	256*	285*
AUS LG	2	2	13	15
EU			9	12
NORWEG	198	190	234	258
AUSF	*	*	533*	440*
EU			533	440
FRANKR			522	390
0306 14 90				
ANDERE KRABBEN GEFROREN				
EINF	400*	508*	2827*	2995*
EV	23	30	23	30
PV			10	12
EU	144	237	2038	2229
NIEDL	72	133	1564	1676
G BRIT			96	132
DAENM	65	81	219	230
CHINA	230	244	533	512
AUSF	16*	20*	181*	219*
EU	6	9	83	106
0306 19 10				
SUESSWASSKREBS GEFR EINSCHL MEHL USW				
EINF	109*	120*	321*	408*
EU	41	39	207	261
CHINA	68	80	84	103
AUSF	4*	7*	17*	27*
EU	4	7	10	19
0306 19 30				
KAISERGRANATE GEFROR EINSCHL MEHL USW				
EINF	156*	223*	1086*	1845*
EU	156	223	976	1576
G BRIT	42	69	462	806
IRLAND	82	107	338	479
ISLAND			99	240
AUSF	1*	5*	34*	87*
EU		3	26	68
0306 19 90				
AND KREBSTIER GEFROR EINSCHL MEHL USW				
EINF	54*	107*	519*	574*
AUS LG			40	26
EU	48	77	238	402
AUSF	17*	50*	89*	175*
EU	17	50	59	119
0306 21 00				
LANGUSTEN NICHT GEFROREN				
EINF	17*	85*	157*	655*
EU	8	57	90	443
FRANKR	6	43	64	362
AUSF	1*	3*	8*	18*
EU	1	3	8	18
0306 22 10				
HUMMER LEBEND				
EINF	570*	1708*	5366*	15439*
EU	62	183	229	820
FRANKR	36	119	144	524
USA	228	660	1880	5439
KANADA	280	861	3256	9165
AUSF	1*	7*	654*	1765*
EU	1	5	550	1749
NIEDL			537	1709
0306 22 91				
GANZE HUMMER NICHT GEFROREN				
EINF	5*	13*	64*	195*
EU	2	3	16	48
AUSF	1*	2*	14*	48*
EU	1	2	9	16
0306 22 99				
ANDERE HUMMER NICHT GEFROREN				
EINF	*	*	167*	257*
EU			167	254
DAENM			167	254
AUSF	*	*	*	*
0306 23 10				
GARNELEN D FAM PANDALIDAE NICHT GEFR				
EINF	142*	296*	971*	1655*
EU	142	296	882	1416
FRANKR	11	81	99	291
G BRIT	3	7	136	237
DAENM	120	197	408	578
BELGI			90	173
NORWEG			85	226
AUSF	84*	261*	291*	677*
LV			5	36
PV			41	20
EU	84	261	234	600
OESTER	54	169	131	347
0306 23 31				
GARNELEN GATT CRANGON FR GEKUEHLT USW				
EINF	102*	176*	821*	1764*
EU	102	176	804	1739
NIEDL	99	169	685	1497
AUSF	14115*	8334*	66694*	36371*
PV	2708	1503	16386	7836
EU	11222	6744	49043	27921
NIEDL	11127	6588	48810	27601
OESTER	55	154	68	183
POLEN	2863	1676	17455	8357
0306 23 39				
GARNELEN D GATTUNG CRANGON NICHT GEFR				
EINF	8*	31*	294*	541*
EU	7	29	293	537
NIEDL	1	2	158	217
AUSF	6*	17*	113*	269*
EU	6	17	113	269
OESTER	6	16	107	257
0306 23 90				
ANDERE GARNELEN NICHT GEFROREN				
EINF	118*	321*	1255*	3296*
EU	108	259	1174	2754
FRANKR	9	26	202	516
NIEDL	36	79	339	747
DAENM	53	136	471	1136
AUSF	3*	12*	23*	82*
EU	2	7	19	69
0306 24 10				
KRABBE PARALITH CAMCHAT USW NICHT GFR				
EINF	92*	248*	1323*	3243*
EU	91	242	1284	3198
NIEDL	79	225	944	2586
DAENM	10	6	290	526
AUSF	22*	80*	83*	208*
EU	22	80	82	205
OESTER	19	75	72	184
0306 24 30				
TASCHENKREBSE NICHT GEFROREN				
EINF	36*	33*	319*	364*
EU	36	33	319	364
AUSF	8*	20*	58*	136*
EU	7	18	46	110
0306 24 90				
ANDERE KRABBEN NICHT GEFROREN				
EINF	157*	203*	2466*	2765*
EU	148	179	2439	2608
NIEDL	145	170	656	821
ITAL	2	7	121	257
DAENM	1	2	255	307
BELGI			1331	1115
AUSF	*	1*	103*	556*
EU		1	86	575
ITAL			75	524
0306 29 10				
SUESSWASSKREBS N GEFR MEHL PULVER USW				
EINF	177*	276*	1088*	1741*
EU	46	77	284	488
IRAN	73	107	496	704
AUSF	2*	5*	2*	5*
EU	2	5	2	5

Wichtigste Ursprungs- und Bestimmungs-Laender	SEPTEMBER 2000		JAN./SEP. 2000	
	dt = 100kg	1000 DM	dt = 100kg	1000 DM
0306 29 30				
KAISERGRANATE N GEFR EINSCHL MEHL USW				
EINF	79*	304*	648*	1479*
EU	79	304	648	1478
FRANKR	46	220	216	643
DAENM	19	57	216	477
BELGI	2	1	82	156
AUSF	22*	69*	63*	149*
EU	22	68	63	146
0306 29 90				
AND KREBSTIERE N GEFR EINSCH MEHL USW				
EINF	49*	106*	818*	855*
EU	42	77	722	620
BELGI			213	176
AUSF	8*	20*	25*	42*
EU	6	8	21	28
0307 10 10				
FLACHE AUSTERN LEBEND < 40 G GEWICHT				
EINF	33*	17*	606*	363*
EU	33	17	606	363
AUSF	*	*	*	2*
EU				2
0307 10 90				
ANDERE AUSTERN				
EINF	231*	173*	4140*	2157*
AUS LG			7	13
EU	231	173	4106	2111
FRANKR	175	143	2863	1616
AUSF	*	*	92*	18*
EU			86	14
0307 21 00				
KAMM- PILGERMUSCHELN LEBEND FR OD GEK				
EINF	270*	260*	3759*	2880*
EU	198	187	2888	2376
FRANKR	27	36	660	745
ITAL	103	50	866	494
G BRIT	30	75	368	796
NORWEG	72	73	478	437
AUSF	28*	28*	286*	272*
EU	26	24	279	260
0307 29 10				
GROSSE PILGER-MUSCHELN GEFROREN				
EINF	41*	76*	166*	297*
EU	41	76	166	297
AUSF	*	*	28*	73*
EU			4	13
0307 29 90				
ANDERE KAMM-MUSCHELN PILGER-MUSCHELN				
EINF	312*	271*	2431*	2518*
AUS LG			29	92
EU	312	271	2293	2107
FRANKR	28	29	400	376
ITAL	45	34	582	412
G BRIT	22	69	306	780
SPAN	150	93	152	94
REPKOR			37	180
AUSF	15*	23*	162*	214*
EU	9	14	96	99
0307 31 10				
MIESMUSCHELN MYTILUSART LEB FR OD GEK				
EINF	10612*	1189*	195012*	9629*
EU	10612	1189	195012	9629
FRANKR	174	73	1581	580
NIEDL	1326	515	7491	2069
DAENM	8923	523	183892	6255
SPAN	32	11	1053	323
AUSF	11452*	4116*	133143*	20261*
EU	11452	4116	133141	20261
FRANKR	2207	1094	13856	6425
NIEDL	7125	1814	109981	8585
ITAL	572	326	3127	1717
G BRIT	478	312	1801	1122
DAENM	294	150	1126	563
SPAN	216	118	1492	833
BELGI	335	167	1006	588
0307 31 90				
MIESMUSCHELN PERNA-ART LEB FR OD GEK				
EINF	24*	12*	510*	267*
EU	22	11	580	242
AUSF	*	*	*	*
0307 39 10				
ANDERE MIESMUSCHELN MYTILUS-ARTEN				
EINF	346*	139*	1843*	971*
EU	346	139	1824	884
DAENM	305	107	914	331
AUSF	2*	1*	12*	21*
EU			2	2
0307 39 90				
ANDERE MIESMUSCHELN PERNA-ARTEN				
EINF	638*	477*	3920*	2986*
AUS LG	18	14	354	191
EU	99	83	785	597
DAENM	95	80	445	357
NEUSEE	539	394	3135	2388
AUSF	54*	55*	162*	157*
EU	39	38	116	109
0307 41 10				
TINTENFISCHE LEBEND FRISCH O GEKUEHLT				
EINF	209*	225*	3841*	3348*
EU	207	221	3812	3315
ITAL	145	148	2427	2389
SPAN	15	16	737	411
AUSF	117*	70*	665*	440*
EU	117	70	662	433
0307 41 91				
KALMARE LOLIGO-ART USW LEB FRISCH GEK				
EINF	99*	74*	1483*	1060*
EU	95	69	1442	1005
ITAL	45	39	733	594
AUSF	*	*	*	*
0307 41 99				
AND KALMARE LEBEND FRISCH OD GEKUEHLT				
EINF	115*	109*	816*	722*
EU	115	109	811	717
AUSF	6*	5*	61*	52*
EU	6	5	51	36
0307 49 01				
ZWERGTINTENFISCHE (SEP ROND) GEFROREN				
EINF	*	*	1*	1*
EU			1	1
AUSF	*	*	*	*
0307 49 11				
AND TINTENFISCHE SEPIOLA-ART GEFROREN				
EINF	53*	39*	4920*	2737*
EU	48	27	2807	1569
GRIECH	6	3	1707	1076
SPAN			810	288
BELGI			95	89
THAIL	3	3	1771	1029
AUSF	2*	2*	18*	15*
EU	2	2	17	14
0307 49 18				
ANDERE TINTENFISCHE GEFROREN				
EINF	592*	403*	8423*	4452*
AUS LG	31	35	278	282
EU	304	203	2492	1366
SPAN	166	90	1610	888
BELGI	89	79	268	220
PAKIST			174	76
INDIEN			906	301
THAIL	288	200	4633	2564
AUSF	115*	40*	364*	197*
EU	104	34	349	186
0307 49 31				
KALMARE LOLIGO VULGARIS GEFROREN				
EINF	1063*	674*	13502*	7355*
AUS LG			6	1
EU	338	249	3314	2305
G BRIT	58	47	339	291
SPAN	149	72	1807	726
BELGI	113	115	940	956
INDIEN	130	62	2306	813
THAIL	595	363	7849	4218
AUSF	336*	200*	1562*	966*
EU	259	150	1067	648
OESTER	62	42	689	432
0307 49 33				
KALMARE LOLIGO PEALEI GEFROREN				
EINF	*	*	*	*
AUSF	*	*	*	*
0307 49 35				
KALMARE LOLIGO PATAGONICA GEFROREN				
EINF	*	*	299*	86*
EU			94	41
AUSF	113*	53*	122*	58*
EU	113	53	122	58
0307 49 38				
KALMARE ANDERE LOLIGO-ARTEN GEFROREN				
EINF	1425*	876*	16798*	8872*
AUS LG	63	34	549	317
EU	29	18	1740	687
SPAN	13	7	837	331
TUERK	195	85	195	85
PAKIST	4	3	526	240
THAIL	1127	715	11962	6766
VIETN	70	55	1031	712
AUSF	49*	35*	485*	307*
EU	24	19	278	174
0307 49 51				
KALMARE OMMASTREPHES SAGITTATUS GEFR				
EINF	6*	3*	13*	9*
EU	6	3	6	3
AUSF	*	*	*	*
0307 49 59				
ANDERE KALMARE GEFROREN				
EINF	805*	396*	7839*	3770*
AUS LG	20	15	223	139
EU	784	380	7007	3237
SPAN	745	367	6789	3049
NEUSEE	20	15	772	493
AUSF	6*	3*	74*	42*
EU	6	3	73	41
0307 49 71				
ANDERE TINTENFISCHE				
EINF	282*	176*	908*	675*
EU	39	42	393	394
THAIL	223	121	425	214
AUSF	1*	3*	18*	16*

Wichtigste Ursprungs- und Bestimmungs-Laender	SEPTEMBER 2000		JAN./SEP. 2000	
	dt = 100kg	1000 DM	dt = 100kg	1000 DM
EU	1	2	8	8
0307 49 91				
AND KALMARE LOLIGO OMMASTREPH SAGITT				
EINF	4*	3*	86*	49*
EU	4	3	47	21
AUSF	20*	9*	34*	14*
EU	20	9	34	14
0307 49 99				
ANDERE KALMARE				
EINF	77*	58*	563*	476*
EU	56	39	326	261
AUSF	8*	10*	185*	125*
EU	8	10	58	65
0307 51 00				
KRAKEN LEBEND FRISCH ODER GEKUEHLT				
EINF	185*	188*	2670*	2756*
EU	184	187	2650	2739
ITAL	171	179	2272	2426
AUSF	*	*	*	2*
EU				2
0307 59 10				
KRAKEN GEFROREN				
EINF	649*	391*	11440*	6221*
EV			38	12
AUS LG			30	17
EU	564	343	8495	4861
SPAN	495	294	7901	4436
TUNES			220	146
INDIEN			1183	352
THAIL			287	176
PHILIP			644	390
AUSF	307*	122*	1147*	481*
EU	298	117	1063	420
ITAL	75	28	370	136
0307 59 90				
ANDERE KRAKEN GETROCKNET GESALZEN USW				
EINF	5*	4*	276*	203*
EU	4	3	266	194
AUSF	*	*	*	1*
0307 60 00				
SCHNECKEN AUSGENOMMEN MEERESSCHNECKEN				
EINF	362*	404*	1698*	2551*
EU	3	5	257	616
FRANKR	3	5	238	586
TUERK			215	269
UNGARN	200	339	909	1505
AUSF	200*	265*	1537*	1688*
EU	200	265	1513	1625
FRANKR	200	265	1510	1622
0307 91 00				
AND WEICHTIERE USW LEBEND FRISCH GEK				
EINF	205*	286*	2037*	2315*
EU	69	52	1305	1065
ITAL	15	13	661	542
INDONE	75	140	427	801
AUSF	1*	84*	2*	329*
EU	1	84	2	326
0307 99 11				
AND WEICHTIERE USW ILLEX-ART GEFROREN				
EINF	298*	150*	3642*	1748*
EU	275	137	3237	1573
NIEDL			323	159
ITAL	119	63	622	336
SPAN	155	74	2290	1076
AUSF	35*	22*	306*	179*
EU	35	22	297	174
0307 99 13				
SANDKLAFFMUSCHELN USW GEFROREN				
EINF	9*	8*	244*	134*
EU	9	8	155	99
AUSF	*	*	4*	3*
0307 99 15				
QUALLEN (RHOPILEMA-ARTEN) GEFROREN				
EINF	*	*	9*	14*
AUSF	*	*	*	*
0307 99 18				
AND WIRBELLOSE WASSERTIERE GEFROREN				
EINF	413*	274*	2846*	1705*
AUS LG	161	83	501	254
EU	72	93	327	323
THAIL	341	181	2442	1321
AUSF	61*	58*	195*	231*
EU	21	23	141	174
0307 99 90				
AND WEICHTIERE WIRBELLOSE WASSERTIERE				
EINF	26*	94*	482*	825*
LV			88	36
EU	6	5	191	219
BELGI			81	146
NEUSEE	10	48	254	493
AUSF	93*	511*	401*	2353*
EU	71	460	318	2035
FRANKR	24	147	91	535
PORTUG	12	79	68	428
SPAN	30	197	131	854

KAPITEL 4

MILCH UND MILCHERZEUGNISSE; VOGELEIER; NATUERLICHER HONIG; GENIESSBARE WAREN TIERISCHEN URSPRUNGS, ANDERWEIT WEDER GENANNT NOCH INBEGRIFFEN

Wichtigste Ursprungs- und Bestimmungs-Laender	SEPTEMBER 2000		JAN./SEP. 2000	
	dt = 100kg	1000 DM	dt = 100kg	1000 DM
0401 10 10				
MILCH FETTGEH < 1 GHT UMSCHL < 2 L				
EINF	16*	1*	5711*	368*
EU	16	1	5711	368
NIEDL			5400	332
AUSF	27917*	1784*	184199*	11749*
EU	27641	1763	182071	11572
FRANKR	4885	290	8918	539
NIEDL	10168	650	91393	5777
G BRIT	1624	117	15650	1106
GRIECH	254	24	1364	255
SPAN	5126	343	13868	932
BELGI	4938	282	43332	2395
0401 10 90				
MILCH FETTGEH < 1 GHT UMSCHL > 2 L				
EINF	52011*	1999*	588285*	22891*
EU	52011	1999	588285	22891
NIEDL	48223	1733	88106	3144
SCHWED			16853	702
OESTER	3762	263	482487	18988
AUSF	149930*	6760*	1500650*	66343*
EU	149930	6760	1500641	66337
FRANKR			30751	1650
NIEDL	73220	3201	473146	19415
ITAL	76020	3522	935963	42730
OESTER			55235	2286
BELGI	690	37	5284	236
0401 20 11				
MILCH FETTGEH < 3 GHT UMSCHL < 2 L				
EINF	16409*	1281*	122036*	9133*
EU	16409	1281	122036	9133
NIEDL	2552	219	15081	1152
OESTER	13023	988	94146	7020
BELGI	92	6	7502	484
AUSF	366157*	26194*	3677822*	256759*
EU	360820	25773	3641323	253630
FRANKR	99338	6850	940454	64159
NIEDL	72561	5193	783984	54462
ITAL	117266	8574	1187498	84428
G BRIT	2557	204	23612	1888
DAENM	32	2	11479	814
GRIECH	9796	922	83325	7651
PORTUG	5208	420	45423	3589
SPAN	2815	220	14302	1103
OESTER	122	10	2609	213
BELGI	47065	3094	522574	33558
LUXEMB	4060	284	26066	1765
KROAT	1093	85	8040	620
MAZED	560	44	5546	443
K VERD	84	6	3871	352
SIER L	1301	102	2877	226
NL ANT			2800	372
0401 20 19				
MILCH FETTGEH < 3 GHT UMSCHL > 2 L				
EINF	*	*	12389*	793*
EU			12389	793
OESTER			12389	793
AUSF	12663*	1017*	186525*	14666*
EU	12663	1017	186525	14666
FRANKR			33329	2308
NIEDL			9261	1350
ITAL	12663	1017	113802	8947
BELGI			29274	1964
0401 20 91				
MILCH FETTGEH > 3 GHT UMSCHL < 2 L				
EINF	12679*	1163*	135922*	12993*
EU	12679	1163	135922	12993
DAENM	1005	115	9466	1207
SCHWED			13601	1975
OESTER	11637	1041	112228	9742
AUSF	151683*	13120*	1353091*	114784*
EU	141339	12011	1291097	107739
FRANKR	12251	1005	70465	5702
NIEDL	27025	2369	283579	24135
ITAL	30294	2736	329190	28109
G BRIT	1408	130	11623	1144
DAENM	36	3	13964	1182
GRIECH	14310	1475	108131	10955
PORTUG	1519	141	15865	1457
SPAN	11651	1053	29842	2875
OESTER	490	59	35662	3498
BELGI	38502	2674	367938	26195
LUXEMB	3853	366	23879	2350
BULGAR			744	350
LIBYEN	1044	114	1044	114
MAURET	6007	643	33303	3492
NL ANT			2453	333
A EMIR	1470	145	7160	725
0401 20 99				
MILCH FETTGEH > 3 GHT UMSCHL > 2 L				
EINF	531744*	34091*	4332110*	268579*
EU	531744	34091	4332110	268579
FRANKR	67560	4298	794955	48570
NIEDL	173429	11172	1000149	64853
OESTER	155731	9633	1220492	77425
BELGI	72377	4880	589988	41375
LUXEMB	62647	4108	616826	36656
AUSF	908443*	63912*	8929408*	623858*
EU	908443	63912	8929408	623858
FRANKR	1763	156	44065	3630
NIEDL	24056	1521	260222	18534
ITAL	560331	41508	6639812	475399
G BRIT	4091	321	47070	3653
DAENM			6705	742
OESTER			6990	623
BELGI	318202	20406	1903448	120846
0401 30 11				
MILCH FETTGEH < 21 GHT UMSCHL < 2 L				
EINF	319*	161*	65299*	14175*
PV			518	190
EU	319	161	64825	14005
NIEDL	207	101	961	469
BELGI	76	38	63622	13409
SCHWZ			473	170
AUSF	12972*	4101*	125456*	41181*
EU	7084	2221	85767	28375
FRANKR	393	128	9130	3139
NIEDL	1411	494	13716	5058
ITAL	1492	458	22092	7154
DAENM	471	163	3246	1143
GRIECH	52	20	3563	1286
SPAN	469	188	5202	1917
OESTER	1883	462	16086	4061
BELGI	805	279	11397	4109
ESTLD	299	106	1639	585
LETTLD	102	35	979	311
POLEN	1023	310	5864	1745
TSCHE	621	197	5298	1686

Wichtigste Ursprungs- und Bestimmungs-Laender	SEPTEMBER 2000		JAN./SEP. 2000	
	dt = 100kg	1000 DM	dt = 100kg	1000 DM
SLOWAK	301	100	2071	695
UNGARN	1369	401	8374	2375
RUMAEN	333	107	2590	768
BULGAR	173	70	2349	1016
ALBAN	102	34	1011	412
RUSSLD	658	216	2786	928
B HERZ	202	75	1095	366
MAURET			601	227
0401 30 19				
MILCH FETTGEH < 21 GHT UMSCHL > 2 L				
EINF	*	*	21*	7*
EU			21	7
AUSF	337*	65*	12763*	3063*
PV			229	32
EU	337	65	12289	2994
G BRIT			10394	2654
GRIECH			182	98
0401 30 31				
MILCH FETTG >21 - <45 GHT UMSCHL <2L				
EINF	2503*	764*	23262*	7933*
EU	2503	764	23260	7932
FRANKR	826	190	8410	3058
DAENM	59	32	538	284
OESTER			1982	548
BELGI	1559	526	11948	3895
AUSF	21152*	6658*	187442*	59615*
EU	20395	6395	177525	56197
FRANKR	4517	1263	32929	9669
NIEDL	4029	1315	36751	11863
ITAL	4562	1410	41929	13319
G BRIT	2	1	1303	490
DAENM	1237	398	11622	3782
GRIECH	1417	506	10644	3600
PORTUG	455	132	5299	1528
SPAN	1204	403	11375	3708
SCHWED			1858	569
OESTER	176	55	5639	1903
BELGI	2015	683	15610	4986
LUXEMB	761	229	2389	729
SAUDIA	287	122	5009	1986
A EMIR	202	46	1992	493
0401 30 39				
MILCH FETTG >21 - <45 GHT UMSCHL >2L				
EINF	45323*	13849*	343988*	102206*
EU	45323	13849	343988	102206
FRANKR	5809	2087	63027	21013
NIEDL	4580	1470	70922	20826
ITAL	28	11	625	205
G BRIT	23359	6908	130500	37042
DAENM			2625	986
SPAN	496	152	2389	642
SCHWED			24567	6615
OESTER	4995	1241	27156	7952
BELGI	6056	1980	22076	6856
AUSF	30805*	9827*	459955*	135931*
PV	719	217	5443	1474
EU	30070	9606	450253	133577
FRANKR	1331	272	8619	1982
NIEDL	3338	1017	155898	46041
ITAL	22895	7558	237351	71438
G BRIT			1845	462
DAENM	1708	542	14586	4340
GRIECH			10839	3484
SCHWED			468	134
OESTER	796	216	9640	2854
BELGI	2	1	9995	2661
LUXEMB			1012	168
POLEN	692	212	5416	1469
RUSSLD			317	153
KROAT			3870	704
0401 30 91				
MILCH FETTGEH > 45 GHT UMSCHL < 2 L				
EINF	22*	3*	109*	25*
EU	22	3	109	25
AUSF	*	*	5*	5*
EU			5	5
0401 30 99				
MILCH FETTGEH > 45 GHT UMSCHL > 2 L				
EINF	248*	152*	766*	455*
EU			518	303
NIEDL			468	275
ESTLD	248	152	248	152
AUSF	783*	275*	7378*	2302*
EU	783	275	7378	2302
ITAL	783	275	7333	2296

Wichtigste Ursprungs- und Bestimmungs-Laender	SEPTEMBER 2000		JAN./SEP. 2000	
	dt = 100kg	1000 DM	dt = 100kg	1000 DM
0402 10 11				
MILCHPULV FETTG <1,5GHT <2,5KG N GEZ				
EINF	400*	123*	4563*	1633*
EU	400	123	4559	1632
FRANKR	35	21	471	227
NIEDL	364	102	3974	1350
AUSF	110*	72*	2643*	1101*
EU	104	68	2358	942
NIEDL	2	1	1389	305
G BRIT	84	55	745	482
0402 10 19				
MILCHPULV FETTG <1,5GHT >2,5KG N GEZ				
EINF	33841*	12261*	350979*	96467*
EV	96	30	1725	513
AUS LG	23300	8161	100503	30400
EU	10091	3919	201440	50716
FRANKR	2890	732	29472	9815
NIEDL	3315	1718	75019	19938
G BRIT	1502	247	7782	1920
IRLAND			22088	5592
DAENM			1170	563
PORTUG			600	318
SPAN			590	215
SCHWED	240	114	3590	1465
OESTER	1794	929	7628	3363
BELGI	350	179	53438	7486
SCHWZ			15622	5127
ESTLD	2430	888	6730	2193
LETTLD			2572	754
LITAU			5621	1768
POLEN	11051	4313	34613	11755
TSCHE	1344	522	29511	9113
SLOWAK	1354	470	5746	2041
UKRAIN	2198	558	10990	2792
BELARS	799	208	799	208
RUSSLD	4417	1329	13363	3827
SLOWEN			1181	348
S AFR			3622	928
URUGU			6999	1810
AUSTRL			10224	2803
AUSF	165314*	72768*	2312631*	887243*
EU	107287	49647	1713789	674350
FRANKR	8290	2701	54128	22168
NIEDL	44263	19555	888029	346746
ITAL	43141	21531	566844	222320
G BRIT	33	22	882	528
DAENM			8842	3765
GRIECH			7195	1205
PORTUG			481	239
SPAN	2720	1420	61887	25364
OESTER	720	218	31201	10490
BELGI	8048	4179	93966	41398
MALTA			570	262
TUERK	70	33	4759	1506
POLEN	233	72	2300	670
UNGARN			2414	707
RUMAEN			1220	389
BULGAR	10	6	845	281
MAROKK			2510	1031
ALGER			19798	8373
TUNES			360	141
AEGYPT			6480	2434
SENEG	320	136	2350	813
GHANA	1250	581	14420	4805
NIGERI	3060	982	15800	5283
ERITRE	800	420	3450	1760
MAURIT			1280	447
S AFR			3800	1658
USA			238	154
MEXIKO	25450	9922	138596	50478
GUATEM			1780	474
NICARA			1818	635
HAITI	600	336	2390	1163
DOM RP	1000	433	15590	5730
JAMAIK	1500	643	22000	8625
TRINID	1000	454	3960	1853
KOLUMB			1000	296
PERU	1440	627	7660	2916
BRASIL			2500	796
CHILE			540	188
LIBAN			975	334
SYRIEN			800	280
ISRAEL	1600	959	5290	2593
JORDAN			1199	427
SAUDIA	970	372	20080	6427
A EMIR			1920	743
OMAN			1120	357
JEMEN			2780	969
PAKIST			2250	671
INDIEN			1000	295
BANGLA			1000	300
SRILAN			4500	1370
THAIL	3500	1339	33650	10420
VIETN			11460	4251
KAMBOD	750	347	1750	798
INDONE	7350	2849	59490	20190
MALAYS	3610	1478	51130	17204
SINGAP	1750	382	24160	7882
PHILIP	1750	780	80498	29140
CHINA			6905	2656
JAPAN			2550	758
HONGK			1000	295
0402 10 91				
MILCHPULV FETTG <1,5GHT <2,5KG GEZUCK				
EINF	62*	25*	1786*	1002*

Wichtigste Ursprungs- und Bestimmungs-Laender	SEPTEMBER 2000		JAN./SEP. 2000	
	dt = 100kg	1000 DM	dt = 100kg	1000 DM
EV			200	72
EU	62	25	1586	930
NIEDL	42	21	1508	885
AUSF	37*	7*	1332*	285*
EU	37	7	1330	284
0402 10 99				
MILCHPULV FETTG <1,5GHT >2,5KG GEZUCK				
EINF	333*	163*	2200*	1076*
EU	333	163	2200	1076
NIEDL	333	163	1889	920
AUSF	2675*	480*	12165*	2517*
EU	2675	480	12024	2437
FRANKR	2643	471	9873	1885
NIEDL			1323	386
0402 21 11				
MILCHPULV FETTG <27 GHT <2,5KG N GEZ				
EINF	506*	253*	12142*	6153*
EU	506	252	12142	6142
FRANKR	11	4	4627	2472
NIEDL	481	241	7278	3644
DAENM			174	94
AUSF	846*	381*	30884*	15199*
EU	11	4	15768	7487
NIEDL			14882	7032
DAENM			480	245
ALGER			5073	2868
SUDAN			400	224
NIGER			2344	1404
DR KON			156	84
IRAK			5026	2350
JORDAN	788	351	1450	553
0402 21 17				
MILCHPULV FG >1,5-11 GHT >2,5KG N GEZ				
EINF	390*	168*	3965*	1340*
EU	390	168	3965	1340
FRANKR	240	103	2650	797
NIEDL	150	65	1315	543
AUSF	128*	32*	3689*	1681*
EU	128	32	3675	1589
NIEDL	29	17	1169	510
ITAL			2024	936
SLOWEN			195	83
0402 21 19				
MILCHPULV FG >11-27 GHT >2,5 KG N GEZ				
EINF	8624*	4595*	124199*	60919*
EV	500	198	500	198
AUS LG	17	6	806	279
EU	7667	4195	119599	59160
FRANKR	4416	2492	30050	15633
NIEDL	1435	750	52782	25954
G BRIT			7165	3342
IRLAND	1678	877	13387	6291
DAENM	132	73	816	411
SPAN			3114	1523
SCHWED			2636	1296
OESTER			710	374
BELGI			8860	4293
ESTLD	220	105	890	349
LITAU			579	203
POLEN			1832	604
TSCHE	737	295	1177	436
IRAN			200	91
AUSF	27858*	13740*	206914*	101751*
EV			85	39
EU	22427	11400	147479	78903
FRANKR	223	122	8719	4668
NIEDL	11992	5608	70403	37563
ITAL	4765	2556	23245	12228
G BRIT	224	131	5399	3024
DAENM	75	42	697	377
GRIECH	2000	1158	7866	4482
SPAN	2453	1362	15189	8128
OESTER	605	360	5015	2823
BELGI	90	51	10889	5584
CEUTA			420	215
SCHWZ			1780	737
TUERK	525	205	2330	794
POLEN	663	304	5052	1777
UNGARN			763	263
RUMAEN			1958	607
USBEK			500	163
SLOWEN	173	68	1789	641
KROAT			303	105
ALGER	640	336	1840	877
LIBYEN			285	118
AEGYPT			500	147
NIGERI			600	214
DR KON			270	147
ERITRE			2420	768

Wichtigste Ursprungs- und Bestimmungs-Laender	SEPTEMBER 2000		JAN./SEP. 2000	
	dt = 100kg	1000 DM	dt = 100kg	1000 DM
VINCEN			320	106
VENEZU			1280	392
LIBAN	250	95	640	262
ISRAEL	720	428	10890	5662
SAUDIA			2215	757
A EMIR	1500	560	16500	5749
INDONE	950	344	4320	1399
SINGAP			730	313
REPKOR			200	85
0402 21 91				
MILCHPULV FG > 27 GHT < 2,5 KG N GEZ				
EINF	*	*	125*	183*
NEUSEE			125	183
AUSF	3973*	2152*	81133*	45050*
EU	5	2	47425	29501
NIEDL			47405	29491
LIBYEN			316	189
AEGYPT			326	135
GUINEA	319	241	393	298
NIGERI	982	566	2519	1516
DSBUTI			360	198
JORDAN	686	236	6491	2336
SAUDIA	1382	729	16374	7266
BAHRAI	46	23	576	343
A EMIR	159	76	2950	1463
OMAN			409	191
JEMEN			1290	565
VIETN	311	223	544	392
TAIWAN			162	123
0402 21 99				
MILCHPULV FG > 27 GHT > 2,5 KG N GEZ				
EINF	893*	392*	18320*	8754*
EU	893	392	16317	8752
FRANKR			4020	1794
NIEDL	570	267	8684	4066
IRLAND	240	72	2727	1302
SPAN			1087	641
SCHWED			500	141
OESTER			218	190
BELGI	83	53	825	545
AUSF	2897*	1507*	80969*	40122*
EU	2647	1350	69241	34336
FRANKR			2123	1411
NIEDL	2359	1169	49104	24911
ITAL	88	61	11657	4222
G BRIT	200	120	1623	1206
SPAN			479	377
OESTER			1773	923
BELGI			1833	833
CEUTA			294	214
POLEN			642	310
NIGERI			900	464
GUATEM			750	273
EL SAL			750	261
ISRAEL	205	125	950	537
SAUDIA			553	294
VIETN			154	84
SINGAP			2750	1176
JAPAN			2476	1483
0402 29 11				
SAEUGLMILCH FG >10GHT UMSCHL <500 G				
EINF	210*	96*	1527*	694*
EU	210	96	1527	693
FRANKR	210	96	1523	691
AUSF	*	*	20*	10*
0402 29 15				
MILCHPULV FETTG <27GHT <2,5KG GEZUCK				
EINF	*	*	7*	4*
EU			7	4
AUSF	502*	50*	6516*	716*
EU	502	50	6445	685
G BRIT	217	27	3626	462
0402 29 19				
MILCHPULV FETTG <27GHT >2,5KG GEZUCK				
EINF	108*	47*	6697*	1279*
EU	108	47	6697	1279
NIEDL			5564	909
IRLAND	101	46	623	258
AUSF	59*	32*	5672*	2028*
EU	59	32	182	93
MEXIKO			5490	1935
0402 29 91				
MILCHPULV FETTG >27GHT <2,5KG GEZUCK				
EINF	*	*	492*	158*
EU			490	156
AUSF	*	*	546*	179*
EU			546	179
0402 29 99				
MILCHPULV FETTG >27GHT >2,5KG GEZUCK				
EINF	*	*	177*	116*
EU			177	116
AUSF	*	*	1*	1*
0402 91 11				
AND HALTB MILCH FG <8GHT <2,5KG N GEZ				
EINF	438*	118*	24171*	5292*
EU	438	118	24171	5292
FRANKR	161	72	1969	858
BELGI			20243	4096
AUSF	53966*	10550*	535135*	110983*
EU	51829	10089	525998	109096
FRANKR	6104	1592	35973	9035
NIEDL	17366	2560	156984	24250
ITAL	83	29	1309	361
GRIECH	20951	4363	151885	36414
PORTUG	65	28	991	276
SPAN	480	118	2074	569
OESTER	756	174	7131	1730
BELGI	5701	1104	168073	35909
NL ANT	960	202	2112	403
SAUDIA	329	80	3866	849
0402 91 19				
AND HALTB MILCH FG <8GHT >2,5KG N GEZ				
EINF	3836*	676*	79385*	11150*
EU	3836	676	79385	11150
FRANKR			22208	4152
NIEDL			2102	333
G BRIT			8186	848
SCHWED	3821	668	22634	3734
BELGI			683	140
LUXEMB			23415	1899
AUSF	108269*	20561*	1126750*	177932*
EU	108269	20561	1070161	175035
FRANKR	367	187	1236	453
NIEDL	89521	17165	943800	154517
ITAL	3277	234	26944	2615
GRIECH	5605	1081	59037	9947
SPAN	9499	1894	39137	7502
KROAT			56589	2897
0402 91 31				
AND HALTB MILCH FG >8-10 GHT <2,5 KG				
EINF	1160*	267*	1172*	271*
EU	1160	267	1172	271
NIEDL	1160	267	1160	267
AUSF	106523*	20386*	761808*	148744*
EU	14662	3135	127704	27081
NIEDL	1471	256	79747	16638
G BRIT	11990	2599	41025	8875
SPAN	1085	231	5523	1194
MALTA	181	28	2046	312
MAROKK			1065	177
LIBYEN	31984	5280	53674	9567
MAURET			28433	5259
GAMBIA			3262	513
GUINEA	1599	343	15859	3195
SIER L			477	94
LIBERI	362	78	3691	684
COTEIV			8349	2175
GHANA			5322	1029
BENIN			1718	322
NIGERI	4830	837	34115	5739
GABUN	583	144	1644	345
HAITI	8366	1676	35647	7055
BAHAMA	2173	347	14179	2520
AM JGF			1440	252
ANTIGU	555	99	2716	475
NL ANT			1789	374
GUYANA	161	32	2299	364
PERU			4172	913
JORDAN	506	105	7894	1386
SAUDIA	17866	3842	254463	50474
KUWAIT	346	74	4104	818
BAHRAI	376	88	3662	735
KATAR	7209	1334	28170	5153
A EMIR	3674	746	40049	7515
OMAN	6198	1282	39407	7853
HONGK	2243	482	15006	2875
SCHIFF	543	80	4161	636
0402 91 39				
AND HALTB MILCH FG >8-10 GHT >2,5KG				
EINF	*	*	23*	5*
EU			23	5
AUSF	*	*	*	*
0402 91 51				
AND HALTB MILCH FG >10-45 GHT <2,5 KG				
EINF	93*	37*	2024*	1046*
EU	93	37	2024	1046
NIEDL	64	33	494	238
DAENM			1362	734
AUSF	1078*	320*	8231*	2431*
EU	1078	320	8151	2450
BELGI	1069	315	7919	2346
0402 91 59				
AND HALTB MILCH FG >10-45 GHT >2,5 KG				
EINF	*	*	21753*	6345*
EU			21753	6345
NIEDL			21739	6343
AUSF	2913*	661*	66998*	14131*
EU	2913	658	66998	14128
FRANKR			2586	453
NIEDL	2820	631	24912	4124
ITAL	93	27	438	184
GRIECH			27047	5672
BELGI			12009	3694
0402 91 91				
AND HALTB MILCH FG >45GHT<2,5KG N GEZ				
EINF	2*	2*	39*	28*
EU	2	2	39	28
AUSF	104*	20*	331*	63*
0402 91 99				
AND HALTB MILCH FG >45GHT>2,5KG N GEZ				
EINF	*	*	3545*	1750*
EU			3545	1750
G BRIT			746	198
BELGI			2750	1533
AUSF	*	*	1250*	573*
EU			1250	569
NIEDL			500	240
BELGI			750	329
0402 99 11				
AND HALTB MILCH FG <9,5GHT<2,5KG GEZ				
EINF	1990*	608*	14366*	4880*
EU	1990	608	14309	4872
FRANKR			4286	1928
NIEDL	1451	379	7679	2039
SPAN	539	229	2344	905
AUSF	1730*	301*	16128*	2937*
EU	1351	201	13092	2243
G BRIT			1810	509
GRIECH	560	95	4693	773
SPAN	162	19	1717	239
BAHAMA	377	99	1203	294
0402 99 19				
AND HALTB MILCH FG <9,5GHT >2,5KG GEZ				
EINF	6*	2*	3121*	818*
EU	6	2	3121	818
NIEDL	6	2	3102	809
AUSF	4990*	1185*	62842*	16447*
EU	4591	1135	60724	16110
FRANKR	2518	584	26716	7213
NIEDL			13191	3731
ITAL	1465	407	6624	1905
G BRIT			6260	1457
SCHWED			1231	271
BELGI	531	124	5932	1355
0402 99 31				
AND HALTB MILCH FG >9,5-45GHT <2,5KG				
EINF	8562*	4134*	68480*	33195*
EU	8562	4134	68480	33195
NIEDL	815	398	6415	2995
BELGI	7746	3736	62035	30185
AUSF	117*	53*	4701*	2406*
EU	117	53	4697	2404
FRANKR			1685	867
NIEDL	113	51	1091	508
ITAL			395	208

Wichtigste Ursprungs- und Bestimmungs-Laender	SEPTEMBER 2000		JAN./SEP. 2000	
	dt = 100kg	1000 DM	dt = 100kg	1000 DM
G BRIT			265	144
PORTUG			221	120
SPAN			569	312
BELGI			265	136
0402 99 39				
AND HALTB MILCH FG >9,5-45GHT >2,5KG				
EINF	562*	168*	4692*	1409*
EU	562	168	4692	1409
NIEDL	562	168	4692	1409
AUSF	2690*	535*	68712*	10899*
EU	2690	535	68712	10899
FRANKR			3139	462
NIEDL	2681	523	65328	10360
0402 99 91				
AND HALTB MILCH FG >45GHT <2,5KG GEZ				
EINF	73*	104*	233*	221*
EU	73	104	233	221
G BRIT	73	104	195	207
AUSF	*	*	*	2*
EU				2
0402 99 99				
AND HALTB MILCH FG >45GHT >2,5KG GEZ				
EINF	349*	173*	8215*	3528*
EU	349	173	8215	3528
NIEDL	347	171	7783	3306
AUSF	*	*	50*	16*
EU			50	16
0403 10 11				
JOGHURT FG <3% O FRUECHTE ZUCKER USW				
EINF	85*	22*	3184*	1029*
EU	85	22	3184	1029
NIEDL	53	5	1686	408
IRLAND			876	435
AUSF	8929*	1048*	138841*	16536*
EU	8892	1041	138620	16481
FRANKR	1818	170	9535	987
NIEDL	3563	392	68157	7048
ITAL	952	114	7206	858
G BRIT	1277	189	19633	3064
SPAN	103	10	19708	2217
OESTER	545	93	3907	566
BELGI	268	30	6780	1114
0403 10 13				
JOGHURT FG >3-6% O FRUCHT ZUCKER USW				
EINF	2387*	372*	26996*	4639*
EU	2387	372	26948	4628
FRANKR	2203	335	2203	335
NIEDL			2101	386
GRIECH	11	4	515	202
LUXEMB			20155	3366
AUSF	57756*	7491*	203618*	27840*
EU	57752	7490	203403	27816
FRANKR	33027	3778	80528	9387
NIEDL	2003	307	18814	3015
ITAL	1684	247	13616	2199
G BRIT	798	159	8758	1744
DAENM	714	190	8434	1453
PORTUG	452	82	1687	319
SPAN	10791	1565	47211	8576
OESTER	1983	334	15489	2571
BELGI	8152	796	10297	1433
0403 10 19				
JOGHURT FG >3% OH FRUECHTE ZUCKER USW				
EINF	38*	11*	4717*	986*
EU	38	11	4645	968
LUXEMB			3705	695
AUSF	1871*	524*	14497*	3722*
EU	1871	524	14411	3701
FRANKR	642	106	4086	794
NIEDL	137	34	1094	265
G BRIT	81	27	1072	340
GRIECH	831	323	4076	1462
OESTER	2	1	1052	288
0403 10 31				
JOGHURT FG>3% O FRUECHTE USW M ZUCKER				
EINF	11617*	1736*	97775*	14246*
EU	11617	1736	97775	14246
NIEDL			2342	342
BELGI	11607	1733	95346	13879
AUSF	*	*	238*	29*
EU			238	29
0403 10 33				
JOGHURT FG>3-6% O FRUCHT USW M ZUCKER				
EINF	203*	92*	1129*	513*
EU	203	92	1129	513
GRIECH	189	84	1070	476
AUSF	62*	17*	5808*	1040*
EU	62	17	5808	1040
ITAL	19	6	5691	1010
0403 10 39				
JOGHURT FG>3% O FRUECHTE USW M ZUCKER				
EINF	2632*	544*	7629*	2053*
EU	2632	544	7629	2053
GRIECH	260	127	2001	1083
LUXEMB	2358	414	5483	940
AUSF	903*	201*	3421*	765*
EU	903	201	3421	765
NIEDL	344	79	961	230
SCHWED	407	87	2246	477
0403 10 51				
JOGHURTPULV FG <1,5GHT FRUCHTZUSATZ				
EINF	341*	61*	6847*	706*
EU	335	60	6760	685
OESTER	332	59	6652	659
AUSF	722*	174*	19725*	3919*
EU	689	127	19477	3754
NIEDL	323	62	5688	1064
ITAL			7196	1536
BELGI	11	10	2608	529
0403 10 53				
JOGHURTPULV FG >1,5-27GHT FRUCHTZUS				
EINF	265*	110*	5537*	1789*
EU	265	110	5489	1747
PORTUG			1915	447
SPAN	161	45	2277	647
AUSF	11282*	2601*	65929*	14310*
EU	11282	2601	65929	14309
NIEDL	2690	515	22807	4350
ITAL	1531	397	7187	1758
G BRIT	55	18	1127	306
DAENM	393	163	2866	1173
SPAN	1802	475	7447	1559
OESTER	4733	1004	23896	4929
LUXEMB	76	28	589	231
0403 10 59				
JOGHURTPULV FG >27GHT FRUCHTZUSATZ				
EINF	17*	7*	183*	69*
EU	17	7	183	69
AUSF	*	*	3*	4*
0403 10 91				
JOGHURT FETTG <3GHT FRUCHTZUSATZ USW				
EINF	11164*	2405*	59169*	12713*
EU	10552	2253	55374	11780
FRANKR			2980	1957
NIEDL			3643	391
DAENM	1402	311	7074	1563
SPAN	8334	1688	32063	6090
OESTER	518	220	5941	1391
BELGI	276	27	3568	353
SCHWZ	612	152	3798	933
AUSF	78321*	12114*	877838*	130630*
EU	78221	12094	876317	130423
FRANKR	16067	2785	73840	12665
NIEDL	25030	2663	309983	32613
ITAL	4199	598	87910	13810
G BRIT	685	154	91554	14022
IRLAND	264	61	3453	779
DAENM	704	88	6613	859
GRIECH	845	137	2992	485
PORTUG	1594	257	12956	2076
SPAN	14337	2337	131964	21493
OESTER	2741	543	29805	6214
BELGI	11742	2468	126491	25364
0403 10 93				
JOGHURT FETTG >3-6 GHT FRUCHTZUSATZ				
EINF	923*	282*	11928*	2989*
EU	898	276	11489	2884
OESTER	880	272	11326	2817
AUSF	52448*	9413*	665166*	119565*
EU	52033	9306	660793	118417
FRANKR	11560	2001	50154	8813
NIEDL	11542	1429	66851	9366
ITAL	2449	437	299562	48538
G BRIT	5624	1442	80262	19157
DAENM	1163	159	10282	1476
PORTUG	944	183	5676	996
SPAN	3473	619	43637	7449
FINNL	1894	366	11786	2269
OESTER	6426	1222	38466	6296
BELGI	6522	1376	51994	11276
LUXEMB	84	37	1769	653
TSCHE	263	63	2648	675
0403 10 99				
JOGHURT FETTG >6 GHT FRUCHTZUSATZ USW				
EINF	96*	24*	3520*	758*
EU	96	24	3519	757
FRANKR	1	1	2419	489
AUSF	12505*	3499*	97760*	27960*
EU	12458	3484	97260	27805
FRANKR	764	160	6354	1865
NIEDL	4231	1041	33257	8273
ITAL	19	5	5162	2593
G BRIT	6551	2084	41330	12997
DAENM	151	35	1555	364
BELGI	724	152	7108	1512
0403 90 11				
BUTTERMILCHPULV FG <1,5 GHT N GEZUCK				
EINF	2079*	77*	25030*	2452*
EU	2079	77	25024	2446
NIEDL			4818	1350
IRLAND			1188	432
OESTER	2079	77	18990	658
AUSF	247*	156*	19660*	6553*
EU	64	45	16636	4862
NIEDL	30	23	954	552
ITAL			5961	1338
G BRIT	5	4	3763	732
IRLAND			1184	692
SCHWED	15	10	593	360
OESTER			1626	299
TUERK			326	227
POLEN	6	3	725	346
TSCHE			428	231
SLOWAK			318	169
UNGARN	150	87	990	530
0403 90 13				
BUTTERMILCHPULV FG >1,5-27 GHT N GEZ				
EINF	11*	7*	18048*	6601*
EU	11	7	17410	6378
FRANKR			3931	1607
NIEDL			3663	625
G BRIT			5368	2202
IRLAND			1428	535
DAENM			240	82
SPAN			240	120
BELGI	11	7	2235	881
IRAN			638	223
AUSF	4936*	2265*	54241*	22172*
EU	1088	517	28514	11839
FRANKR	53	28	624	279
NIEDL	500	228	9402	3648
ITAL	436	210	15196	6290
G BRIT	1	1	508	274
SPAN	3	2	2443	1004
POLEN			482	183
GHANA			1460	498
MEXIKO	1500	715	6027	2661
JAMAIK			160	77
KOLUMB			323	149
PERU			480	136
JEMEN			810	361
THAIL	1000	449	2220	973
INDONE			750	312
SINGAP	750	312	750	312
PHILIP	490	214	8900	3692
0403 90 19				
BUTTERMILCHPULV FG >27 GHT N GEZUCK				
EINF	101*	48*	500*	239*
EU	101	48	500	239
AUSF	244*	90*	1730*	878*
EU	244	90	1682	843
OESTER	243	89	1237	460

Wichtigste Ursprungs- und Bestimmungs-Laender	SEPTEMBER 2000		JAN./SEP. 2000	
	dt = 100kg	1000 DM	dt = 100kg	1000 DM
0403 90 31				
BUTTERMILCHPULV FG <1,5 GHT GEZUCKERT				
EINF	*	*	15*	2*
EU			15	2
AUSF	*	*	54*	7*
EU			51	6
0403 90 33				
BUTTERMILCHPULV FG >1,5-27GHT GEZUCK				
EINF	*	*	9*	3*
EU			9	3
AUSF	*	*	1941*	790*
EU			1940	789
NIEDL			1000	406
OESTER			932	379
0403 90 39				
BUTTERMILCHPULV FG >27 GHT GEZUCKERT				
EINF	30*	23*	211*	155*
EU	30	23	211	155
AUSF	68*	24*	637*	227*
EU	68	24	637	227
0403 90 51				
AND BUTTERMILCH FG < 3GHT N GEZUCKERT				
EINF	20314*	1971*	267832*	12946*
EU	20314	1971	267485	12915
FRANKR	654	344	654	344
NIEDL	7744	385	62675	2427
OESTER	11869	1225	203793	10019
AUSF	8347*	464*	73998*	3552*
EU	7683	395	73328	3541
NIEDL	1201	70	8556	507
SPAN	1069	102	11894	1175
BELGI	5155	165	50029	1424
0403 90 53				
AND BUTTERMILCH FG >3-6 GHT N GEZUCK				
EINF	8392*	1292*	56370*	8719*
EU	8392	1292	56370	8719
FRANKR	4797	732	52172	8017
SPAN	3488	532	3488	532
AUSF	951*	135*	38885*	6552*
EU	537	71	36184	6167
G BRIT	88	15	30601	5309
GRIECH			822	135
0403 90 59				
AND BUTTERMILCH FG >6 GHT N GEZUCKERT				
EINF	316*	182*	4245*	1565*
EU	67	28	3996	1511
FRANKR			1832	676
NIEDL			367	141
OESTER			1411	540
ESTLD	249	154	249	154
AUSF	4130*	877*	47972*	12601*
EU	1993	389	28954	5365
FRANKR			1492	241
NIEDL	1065	166	8448	2311
DAENM	729	167	10667	2581
GRIECH	22	7	591	154
OESTER	14	5	5913	2462
BELGI			692	134
ASERB	287	64	1987	449
B HERZ	462	96	8257	1773
MAZED	658	152	5984	1341
0403 90 61				
AND BUTTERMILCH FG <3 GHT GEZUCKERT				
EINF	4*	1*	23*	7*
EU	4	1	23	7
AUSF	207*	28*	2881*	492*
EU	153	21	2564	449
ITAL			1644	326
0403 90 63				
AND BUTTERMILCH FG >3-6 GHT GEZUCKERT				
EINF	*	*	*	*
AUSF	253*	41*	2039*	321*
EU	235	37	2021	317
0403 90 69				
AND BUTTERMILCH FG >6 GHT GEZUCKERT				
EINF	5*	1*	35*	10*
EU	5	1	35	10
AUSF	1*	1*	9*	6*
EU	1	1	3	2
0403 90 71				
BUTTERMILCHPULV FG <1,5GHT FRUCHTZUS				
EINF	*	*	10*	4*
EU			10	4
AUSF	48*	14*	236*	76*
EU	48	14	236	76
0403 90 73				
BUTTERMILCHPULV FG >1,5-27GHT FRUCHTZ				
EINF	*	*	*	*
AUSF	6*	3*	69*	45*
EU	6	3	69	45
0403 90 79				
BUTTERMILCHPULV FG >27 GHT FRUCHTZUS				
EINF	*	*	*	*
AUSF	57*	25*	954*	329*
EU	57	25	954	329
0403 90 91				
AND BUTTERMILCH FG <3GHT FRUCHTZUSATZ				
EINF	938*	306*	16624*	3485*
EU			9712	1321
OESTER			2903	520
BELGI			6745	777
SCHWZ	938	306	6812	2164
AUSF	118811*	17713*	1090511*	165562*
EU	29415	5097	289790	53306
FRANKR	4970	807	48091	7761
NIEDL	4700	741	49989	9483
ITAL	605	77	11812	1658
G BRIT	8928	1911	78259	17380
IRLAND	162	32	1651	335
DAENM	48	8	2635	462
GRIECH	346	65	1948	376
PORTUG	1728	229	15621	2151
SPAN	5470	744	50090	6976
SCHWED			2256	475
OESTER	955	228	12237	3417
BELGI	1419	239	14304	2638
MELILL	832	120	4367	624
ESTLD	1106	175	6043	978
LETTLD	594	95	6586	1137
LITAU	1822	282	14215	2230
POLEN	9938	1547	283955	40081
TSCHE	18561	2727	105953	15523
SLOWAK	3159	437	22201	2958
UNGARN	9898	1339	66406	9362
RUMAEN	1663	231	16319	2222
UKRAIN	6050	883	37503	5440
MOLDAU	295	46	2165	308
RUSSLD	26913	3329	175255	21878
KASACH	1174	175	8492	1245
SLOWEN	653	110	4047	700
KROAT	3278	551	21399	3468
B HERZ	777	125	4955	789
MAZED	585	101	4172	710
K VERD	154	23	766	113
SIER L	205	33	1762	289
0403 90 93				
AND BUTTERMILCH FG >3-6GHT FRUCHTZUS				
EINF	15689*	2703*	87932*	15265*
EU	15689	2703	87932	15265
FRANKR	10256	1741	72802	12249
G BRIT			191	191
SPAN	4412	757	4412	757
BELGI	1019	204	10335	2034
AUSF	25411*	4429*	197295*	34177*
EU	8281	1676	69477	14059
FRANKR	4495	883	20707	3983
NIEDL	958	164	20922	3542
ITAL			761	169
G BRIT	1130	320	11875	3327
SPAN	645	100	5287	902
OESTER	446	95	3550	773
BELGI	538	96	5240	1066
LETTLD	235	57	2389	588
LITAU	156	34	2224	515
POLEN			875	176
TSCHE	1132	155	3647	615
ALBAN	356	82	2753	586
UKRAIN	739	140	7557	1448
RUSSLD	14121	2021	98215	14133
KASACH	723	128	4015	714
0403 90 99				
AND BUTTERMILCH FG >6GHT FRUCHTZUSATZ				
EINF	1*	1*	15538*	4855*
EU	1	1	15534	4853
OESTER			15284	4749
AUSF	17595*	3393*	118162*	24859*
EU	3564	955	35335	10124
FRANKR	792	165	6707	1469
NIEDL	685	157	4734	1133
G BRIT	450	129	6274	2300
SPAN	12	4	2285	456
OESTER	1209	407	11503	3887
POLEN	1835	311	11569	1880
TSCHE	2718	402	6794	1022
UKRAIN	1346	257	5688	1050
RUSSLD	6824	1164	48839	8510
0404 10 02				
MOLKPULV OH ZUCK PROT<15% MILCHF<1,5%				
EINF	17841*	2479*	162094*	22639*
EV			1133	99
AUS LG			1550	1985
EU	17816	2429	159703	20492
FRANKR	7648	742	69742	7535
NIEDL	7794	1105	62989	8577
IRLAND	821	273	7136	1721
DAENM	965	162	9821	1184
SCHWED	120	63	1080	500
OESTER	296	30	7610	713
NEUSEE			943	1883
AUSF	57544*	6364*	463247*	43969*
EV	7075	695	55544	5132
EU	45723	5114	365508	34570
FRANKR	2041	226	17692	1792
NIEDL	31623	2982	242257	20918
ITAL	4205	592	35835	4533
G BRIT	1582	172	10022	908
DAENM	752	84	8284	858
SPAN	251	14	10560	801
OESTER	1842	262	13602	1975
BELGI	3320	765	27139	2762
SCHWZ	1154	146	2505	443
POLEN			5252	426
RUSSLD	1000	94	2150	190
AEGYPT			1000	78
KANADA			3280	273
BRASIL	1100	114	7600	761
JEMEN	495	47	3765	325
SRILAN	1460	144	4430	391
THAIL	2500	260	27100	2516
INDONE	2145	227	8555	845
CHINA	480	51	16840	1592
0404 10 04				
MOLKPULV OH ZUCK PROT<15% MF>1,5-27%				
EINF	287*	33*	11707*	1177*
EU	287	33	11707	1177
NIEDL	10	5	3211	375
SCHWED			4028	343
AUSF	34597*	3364*	332656*	29962*
EU	34397	3339	331432	29785
FRANKR	426	38	5484	458
NIEDL	33393	3260	323024	29058
0404 10 06				
MOLKPULV OH ZUCK PROT<15% MILCHF>27%				
EINF	*	*	262*	51*
EU			262	51
AUSF	*	*	*	*
0404 10 12				
MOLKPULV OH ZUCK PROT>15% MILCHF<1,5%				
EINF	1596*	470*	26113*	5433*
EU	1546	453	26058	5399
FRANKR	822	276	9510	2977
NIEDL	689	173	13752	1914
IRLAND			1029	316
AUSF	5220*	526*	43301*	3948*
EU	5220	526	43300	3944
NIEDL	4320	424	37172	3277
ITAL	742	86	4320	469

Wichtigste Ursprungs- und Bestimmungs-Laender	SEPTEMBER 2000		JAN./SEP. 2000	
	dt = 100kg	1000 DM	dt = 100kg	1000 DM
0404 10 14				
MOLKPULV OH ZUCK PROT>15% MF>1,5-27%				
EINF	8981*	2195*	54013*	14280*
EV			160	33
AUS LG			160	33
EU	8980	2194	53852	14246
FRANKR	1858	339	10042	1789
NIEDL	5162	870	30579	5818
IRLAND	673	324	4755	2400
DAENM	1045	584	6127	3442
BELGI	342	77	1277	290
AUSF	22397*	4332*	380941*	65210*
EV	3400	395	14173	1972
EU	19192	3701	351421	59715
FRANKR	1180	564	83047	15251
NIEDL	11089	1487	194615	28628
ITAL	3852	760	28924	5303
G BRIT	1279	290	19819	4840
DAENM	101	23	3317	412
GRIECH	30	8	2175	305
SPAN	395	288	3447	1632
SCHWED	20	6	1188	322
OESTER	30	22	4130	941
BELGI	1188	286	10462	2295
SCHWZ			1164	260
POLEN			342	231
USA			353	245
KANADA	231	176	1871	812
JEMEN			1500	324
THAIL	2000	180	8980	788
JAPAN	1400	215	11493	2045
0404 10 16				
MOLKPULV OH ZUCK PROT>15% MILCHF>27%				
EINF	228*	81*	14550*	6507*
EU	228	81	14550	6507
FRANKR			1315	681
NIEDL			11254	5053
IRLAND	203	67	1433	468
DAENM	25	14	548	305
AUSF	*	*	*	*
0404 10 26				
MOLKPULV MIT ZUCK PROT<15%MILCHF<1,5%				
EINF	1020*	98*	7604*	696*
EU	1020	98	7599	690
NIEDL	770	72	6228	558
AUSF	1705*	295*	4540*	773*
EU	1696	283	4197	663
NIEDL	1688	278	3792	498
0404 10 28				
MOLKPULV MIT ZUCK PROT<15% MF>1,5-27%				
EINF	*	*	825*	108*
EU			825	108
SPAN			240	77
AUSF	*	*	135*	115*
EU			135	115
SPAN			135	115
0404 10 32				
MOLKPULV MIT ZUCK PROT<15% MILCHF>27%				
EINF	*	*	13*	4*
EU			13	4
AUSF	*	*	*	3*
0404 10 34				
MOLKPULV MIT ZUCK PROT>15%MILCHF<1,5%				
EINF	*	*	8*	2*
EU			8	2
AUSF	8*	5*	37*	21*
EU	8	5	29	19
0404 10 36				
MOLKPULV MIT ZUCK PROT>15% MF>1,5-27%				
EINF	*	*	*	*
AUSF	*	*	*	*
0404 10 38				
MOLKPULV MIT ZUCK PROT>15% MILCHF>27%				
EINF	23*	5*	245*	35*
EU	23	5	245	35
AUSF	*	12*	*	61*
0404 10 48				
AND MOLKE OH ZUCK PROT<15%MILCHF<1,5%				
EINF	72752*	1247*	1277357*	23287*
EV	24592	480	182002	3384
EU	48113	717	1094533	19536
NIEDL	10566	336	40959	2470
ITAL	2082	7	156796	4743
OESTER	34617	358	888432	12142
TSCHE	9465	271	92704	2323
SLOWEN	5829	100	19617	304
KROAT	6497	88	42244	570
AUSF	27474*	373*	4898762*	19289*
EU	27474	373	4898762	19287
FRANKR	14626	261	111646	1739
NIEDL	12226	103	4732239	16516
OESTER	368	8	44453	855
0404 10 52				
AND MOLKE OH ZUCK PROT<15% MF>1,5-27%				
EINF	*	*	*	*
AUSF	267*	25*	2579*	63*
EU	267	25	2579	63
0404 10 54				
AND MOLKE OH ZUCK PROT<15% MILCHF>27%				
EINF	*	*	*	*
AUSF	*	*	*	*
0404 10 56				
AND MOLKE OH ZUCK PROT>15%MILCHF<1,5%				
EINF	*	*	3441*	307*
EU			3441	307
NIEDL			3441	307
AUSF	*	*	135470*	5052*
EU			135470	5052
NIEDL			135470	5052
0404 10 58				
AND MOLKE OH ZUCK PROT>15%MF>1,5-27%				
EINF	*	*	40*	13*
EU			40	13
AUSF	*	*	*	*
0404 10 62				
AND MOLKE OH ZUCK PROT>15% MILCHF>27%				
EINF	*	*	*	*
AUSF	*	*	*	*
0404 10 72				
AND MOLKE MIT ZUCK PROT <15% MF <1,5%				
EINF	59*	7*	136*	16*
EU	59	7	136	16
AUSF	1390*	86*	11460*	449*
EU	1390	86	11460	449
FRANKR	1390	86	7082	438
0404 10 74				
AND MOLKE MIT ZUCK PROT<15%MF>1,5-27%				
EINF	*	*	*	*
AUSF	*	*	*	*
0404 10 76				
AND MOLKE MIT ZUCK PROT <15% MF >27%				
EINF	*	*	18*	6*
EU			18	6
AUSF	*	*	*	*
0404 10 78				
AND MOLKE MIT ZUCK PROT >15% MF <1,5%				
EINF	2*	2*	55*	22*
EU	2	2	55	22
AUSF	5000*	2343*	46562*	19929*
EU	5000	2343	46562	19929
NIEDL	4250	1932	35443	15189
ITAL	750	411	11119	4740
0404 10 82				
AND MOLKE MIT ZUCK PROT>15%MF>1,5-27%				
EINF	*	*	*	*
AUSF	*	*	*	*
0404 10 84				
AND MOLKE MIT ZUCK PROT >15% MF >27%				
EINF	*	*	*	*
AUSF	*	*	*	*
0404 90 21				
MILCHERZEUGNISSE FG <1,5% OHNE ZUCKER				
EINF	69*	13*	28416*	2436*
EU	69	13	28416	2436
NIEDL	50	8	27328	2245
AUSF	11525*	2137*	153210*	27749*
EU	10800	1862	137132	22951
FRANKR	4818	524	47577	4736
NIEDL	4393	795	66812	10393
ITAL		5	2277	667
GRIECH	100	52	1565	419
PORTUG	425	201	1964	899
SPAN	489	230	8761	3652
BELGI	569	49	7727	1923
PHILIP	720	200	5221	1336
REPKOR		34	9165	2910
0404 90 23				
MILCHERZEUGNISSE FG>1,5-27% OH ZUCKER				
EINF	590*	167*	7120*	3046*
EU	590	167	7114	3045
FRANKR			3737	1694
NIEDL	50	30	2814	1206
BELGI	150	78	150	78
AUSF	1853*	1289*	9440*	9045*
EU	714	77	1641	910
FRANKR	714	77	1164	635
THAIL			540	611
JAPAN	1050	1143	7200	7455
0404 90 29				
MILCHERZEUGNISSE FG >27% OHNE ZUCKER				
EINF	*	*	1728*	254*
EU			1728	254
AUSF	*	*	957*	855*
EU			893	807
G BRIT			743	694
0404 90 81				
MILCHERZEUGNISSE FG <1,5% GEZUCKERT				
EINF	*	*	*	*
AUSF	*	*	4396*	1384*
EU			45	10
MEXIKO			4250	1346
0404 90 83				
MILCHERZEUGNISSE FG>1,5-27% GEZUCKERT				
EINF	*	*	938*	377*
EU			936	376
DAENM			280	143
OESTER			656	233
AUSF	3*	3*	403*	224*
EU		1	373	201
0404 90 89				
MILCHERZEUGNISSE FG >27% GEZUCKERT				
EINF	*	*	1*	3*

Wichtigste Ursprungs- und Bestimmungs-Laender	SEPTEMBER 2000		JAN./SEP. 2000	
	dt = 100kg	1000 DM	dt = 100kg	1000 DM
EU			1	3
AUSF	*	*	491*	192*
EU			491	192
0405 10 11				
BUTTER FETTGEHALT<85% UMSCHLIESS <1KG				
EINF	10895*	7697*	211455*	137192*
EU	10895	7697	210980	136894
FRANKR	285	298	2901	2343
NIEDL	5709	3878	172043	108950
IRLAND			3189	2558
DAENM	4360	3086	23912	16608
PORTUG			882	542
SCHWED			440	281
OESTER	380	332	5880	4545
BELGI	21	54	1195	794
IRAN			460	290
AUSF	6594*	3383*	107218*	60632*
EU	2721	1758	71732	46927
FRANKR	14	16	19428	13523
NIEDL			9209	3407
ITAL	1563	1003	22145	14254
G BRIT			3935	3563
IRLAND			1014	943
DAENM	746	466	4434	2605
GRIECH	27	12	2520	2025
SPAN	237	165	3384	2314
OESTER	108	76	3784	2774
BELGI	14	10	1824	1259
TUERK			461	251
TSCHE	120	55	2394	1079
UNGARN	4	2	1131	368
RUMAEN	330	138	2366	980
BULGAR	481	218	4788	1796
RUSSLD	373	160	1673	719
GEORG			510	203
ASERB	293	104	1785	542
USBEK	5	5	1613	437
KROAT	73	29	1214	453
B HERZ	971	342	6561	2191
MAZED	134	48	1412	538
LIBYEN			191	123
NIGERI			695	257
NAMIB	120	46	565	196
CHILE			695	232
ZYPERN	10	5	532	346
SAUDIA			468	224
SCHIFF	1	1	1860	653
0405 10 19				
ANDERE BUTTER FETTGEHALT <85%				
EINF	51478*	29165*	583057*	358226*
EV			2137	588
AUS LG	11277	4934	26076	10074
EU	40201	24232	549854	344744
FRANKR	4632	2588	28832	15002
NIEDL	5312	3376	107902	63610
ITAL	6640	4057	26905	15259
G BRIT			14317	7977
IRLAND	13337	8139	267861	181904
DAENM	257	169	12856	7497
PORTUG	2524	1552	13930	8270
SCHWED	3488	2026	16776	9854
FINNL	2690	1561	25976	15407
OESTER	1	1	1179	686
BELGI	1320	763	33320	19276
NORWEG	20	7	480	147
ESTLD	3905	1921	7112	3191
LETTLD	911	324	3004	1101
LITAU	1463	624	4165	1586
POLEN	2224	985	4265	1848
TSCHE	1247	526	4090	1556
SLOWAK	1095	438	2446	943
UNGARN	392	105	872	331
AUSTRL			4289	1542
NEUSEE			2182	1142
AUSF	9548*	4573*	213981*	109060*
PV			34	20
EU	4257	2615	154643	90472
FRANKR	22	3	22507	12974
NIEDL	1	1	8623	4832
ITAL	3098	1902	33182	19545
G BRIT			1807	1312
IRLAND			255	178
DAENM			4812	2383
GRIECH	34	21	2548	1549
SPAN	200	136	2075	1217
OESTER	348	200	9319	5519
BELGI	554	352	69758	40941
SCHWZ	600	292	3087	1275
TUERK	191	111	1776	639
TSCHE	133	81	790	274
UNGARN			1450	581
RUMAEN	391	179	2249	777
BULGAR			400	152
BELARS			500	308
RUSSLD	2250	708	34390	9663
USBEK			2977	1287
B HERZ	232	81	1689	510
JUGOSL			820	216
MAZED	384	125	952	375
MAROKK	190	70	760	252
AEGYPT			720	189
NIGERI			640	184
KUBA			570	221
LIBAN			310	146

Wichtigste Ursprungs- und Bestimmungs-Laender	SEPTEMBER 2000		JAN./SEP. 2000	
	dt = 100kg	1000 DM	dt = 100kg	1000 DM
ISRAEL	504	241	504	241
SAUDIA			3600	946
0405 10 30				
REKOMBINIERTE BUTTER FETTGEHALT <85%				
EINF	7573*	3841*	34644*	16942*
EU	7573	3841	34644	16942
NIEDL	1001	570	15762	7986
ITAL	122	80	631	229
BELGI	6450	3191	18244	8722
AUSF	52*	32*	232*	140*
EU	52	32	231	138
0405 10 50				
MOLKENBUTTER FETTGEHALT <85%				
EINF	*	*	6612*	2904*
AUS LG			2117	607
EU			3726	1988
FRANKR			220	118
IRLAND			3211	1708
DAENM			230	125
LITAU			407	99
AUSTRL			2479	817
AUSF	18*	12*	2453*	1443*
EU	18	12	2453	1443
ITAL			1575	974
DAENM			702	348
0405 10 90				
ANDERE BUTTER				
EINF	2595*	1403*	24137*	13306*
LV			120	55
EU	2595	1403	24008	13244
FRANKR		2	1127	957
NIEDL	2432	1283	15425	7770
G BRIT			120	83
IRLAND			395	263
PORTUG			4140	2465
OESTER			230	132
BELGI	128	89	2535	1540
AUSF	205*	113*	3050*	1760*
EU	205	112	3034	1751
ITAL			741	447
OESTER	3	4	260	210
BELGI	202	108	2012	1077
0405 20 10				
MILCHSTREICHFETTE FETTGEHALT >39<60%				
EINF	4*	3*	3473*	2294*
EU	4	3	3473	2294
IRLAND			3396	2245
AUSF	231*	116*	1947*	1472*
EU	231	116	1947	1472
ITAL	144	69	1253	633
IRLAND			40	505
0405 20 30				
MILCHSTREICHFETTE FETTGEHALT 60-75%				
EINF	19*	8*	3321*	3245*
EU	19	8	3321	3245
NIEDL			778	585
IRLAND			2465	2525
AUSF	97*	68*	8851*	10549*
EU	4	5	8012	9982
FRANKR			929	1232
NIEDL			270	332
OESTER	1	1	3721	3931
BELGI			2614	3873
0405 20 90				
MILCHSTREICHFETTE FETTGEHALT >24<60%				
EINF	*	*	*	*
AUSF	*	*	3*	29*
EU			3	27
0405 90 10				
BROTAUFSTR FETTG>99,3% WASSERG<0.5%				
EINF	14986*	7847*	132563*	68729*
EU	14818	7787	131799	68273
FRANKR	324	178	4993	2619
NIEDL	13207	6903	92901	48618

Wichtigste Ursprungs- und Bestimmungs-Laender	SEPTEMBER 2000		JAN./SEP. 2000	
	dt = 100kg	1000 DM	dt = 100kg	1000 DM
G BRIT			170	117
IRLAND			420	279
BELGI	1287	706	33244	16618
AUSTRL	168	60	764	456
AUSF	3573*	2195*	28889*	16768*
EU	3297	2070	28061	16435
FRANKR	721	407	8106	4040
NIEDL	1233	716	8346	4135
ITAL			5097	3961
DAENM			378	270
GRIECH	141	88	401	246
OESTER	894	652	4528	3050
BELGI	308	207	1203	731
SCHWZ	276	125	828	333
0405 90 90				
ANDERE BROTAUFSTRICHE				
EINF	4902*	2571*	14819*	7995*
AUS LG	186	50	186	50
EU	4716	2521	14629	7942
IRLAND			228	245
BELGI	4700	2516	14026	7464
AUSF	211*	131*	1017*	588*
EU	210	130	991	569
GRIECH	10	6	250	149
OESTER	106	65	537	307
0406 10 20				
FRISCHKAESE FETTGEHALT < 40 GHT				
EINF	52927*	33321*	399321*	249644*
EV			317	57
AUS LG			317	57
EU	52796	33194	397053	248240
FRANKR	9725	5732	106156	61512
NIEDL	48	21	1060	839
ITAL	630	430	23347	19131
G BRIT	797	454	10732	6032
IRLAND			661	366
DAENM	39986	25984	236008	153794
SPAN	512	189	515	192
OESTER	1041	355	19177	6098
BELGI	36	17	281	207
NORWEG	131	127	1249	1069
AUSTRL			797	245
AUSF	73740*	29593*	702777*	285393*
EV			170	35
EU	71211	27675	683309	272958
FRANKR	8178	2539	58960	18293
NIEDL	8168	2530	93329	31439
ITAL	20001	8430	195777	88422
G BRIT	9771	4324	91292	38478
IRLAND	202	48	2633	737
DAENM	1699	546	12386	4088
GRIECH	1017	465	6699	3166
PORTUG	812	296	7926	2742
SPAN	2161	871	22826	9173
SCHWED	1844	816	12992	5619
FINNL	386	116	4594	1468
OESTER	11173	4690	109363	48717
BELGI	5768	1961	63766	20204
SCHWZ	312	185	3500	2044
MALTA	16	12	286	301
TSCHE	262	106	3794	1029
RUSSLD	407	216	2333	1211
KROAT	203	133	1252	597
ZYPERN	127	117	765	741
LIBAN	78	106	415	506
SAUDIA	569	569	1749	1975
KUWAIT	190	261	756	983
A EMIR			737	921
JAPAN			515	207
0406 10 80				
ANDERER FRISCHKAESE FETTGEH >40 GHT				
EINF	2259*	1857*	36787*	29578*
EU	2259	1857	36784	29576
FRANKR	17	26	3224	2901
NIEDL	27	30	647	572
ITAL	2095	1664	31817	25324
OESTER	51	41	756	576
BELGI	56	85	89	129
AUSF	1314*	676*	13340*	6573*
EU	1241	580	12654	5772
NIEDL	562	181	5272	1774
G BRIT	219	111	261	143
DAENM	138	76	2205	894
OESTER	226	123	2384	1375
BELGI	14	20	699	616
0406 20 10				
GLARNER KRAEUTERKAESE GERIEBEN PULVER				
EINF	572*	442*	2595*	2360*
EU	569	438	2578	2340
IRLAND	556	430	2478	2168

Wichtigste Ursprungs- und Bestimmungs-Laender	SEPTEMBER 2000		JAN./SEP. 2000	
	dt = 100kg	1000 DM	dt = 100kg	1000 DM
AUSF	3*	4*	12*	22*
EU	3	4	12	15
0405 20 90				
KAESE ALLER ART GERIEBEN PULVERFORM				
EINF	14109*	11745*	141753*	120988*
EU	14106	11742	141748	120982
FRANKR	5941	4322	59587	46848
NIEDL	3112	2118	33233	21968
ITAL	3246	3646	33016	38575
G BRIT		1	660	778
DAENM	1623	1312	12648	11174
OESTER	80	70	841	452
BELGI	97	66	1441	1068
AUSF	3610*	2687*	25980*	18638*
EU	3777	2856	25550	18170
FRANKR	2800	2036	11259	8186
NIEDL	3	5	7638	4372
ITAL	144	101	868	597
DAENM	274	196	1241	918
OESTER	209	138	3002	2329
BELGI	263	316	891	1252
0406 30 10				
SCHMELZKAESE A EMMENTALER USW F EVKF				
EINF	66*	55*	3374*	2131*
EU	60	49	2836	1633
NIEDL	14	9	2612	1452
SCHWZ	6	6	538	498
AUSF	55*	38*	300*	175*
EU	55	38	295	169
DAENM			149	78
0406 30 31				
SCHMELZKAESE FG <36GHT <48GHT TROCKM				
EINF	4209*	2518*	36894*	21261*
AUS LG	2	1	3	2
EU	4207	2517	36833	21227
FRANKR	215	217	1401	1229
NIEDL	186	121	7357	4191
DAENM	59	52	458	323
OESTER	237	223	2833	2193
BELGI	3409	1847	23862	12779
AUSF	26348*	14948*	234872*	131358*
EV	2264	1139	24279	11142
EU	22159	12552	198464	112523
FRANKR	5099	2808	41999	22280
NIEDL	1118	692	9831	5665
ITAL	3576	1873	38825	21646
G BRIT	4549	2955	37348	23332
IRLAND	44	31	525	351
DAENM	818	473	6826	3768
GRIECH	169	112	2852	1700
PORTUG	723	350	5394	2724
SPAN	2322	1250	15706	8259
FINNL	261	188	1958	1401
OESTER	1117	589	8632	4831
BELGI	2276	1185	26045	15975
SCHWZ	632	398	4510	2786
UNGARN	392	244	3468	1525
BULGAR	173	96	1766	908
RUSSLD	1	1	1264	428
SLOWEN	154	119	739	477
AEGYPT	104	58	1844	970
USA	1536	767	13898	6473
KANADA	94	92	190	187
BELIZE			197	100
ZYPERN	164	114	1319	878
LIBAN	256	126	1615	708
JORDAN			177	93
SAUDIA			552	351
JAPAN	292	142	1554	873
0406 30 39				
SCHMELZKAESE FG <36GHT >48GHT TROCKM				
EINF	3103*	2237*	43925*	37088*
EU	3083	2211	43762	36879
FRANKR	1090	1175	27497	27427
NIEDL			291	169
ITAL	176	143	539	420
G BRIT		1	1785	1294
DAENM	1679	809	9644	4679
OESTER	27	16	1829	998
BELGI	111	67	2164	1894
AUSF	23274*	13792*	182009*	112293*
EV	11237	6125	71167	40231
EU	11611	7324	105892	67709
FRANKR	4975	3059	47986	29641
NIEDL	441	303	1839	1142
ITAL	229	178	2903	2376
G BRIT	2697	1682	16364	9876
DAENM	70	41	592	350
GRIECH	213	146	2640	1647
PORTUG	121	92	1267	943
SPAN	90	61	910	752
SCHWED	243	154	2167	1384
FINNL	675	427	6146	3848
OESTER	413	262	5698	3600
BELGI	1442	917	18228	11977
CEUTA			467	234
RUMAEN	8	7	300	170
BULGAR	88	53	996	585
UKRAIN	130	84	808	517
RUSSLD	5497	3044	33083	18811
KROAT	28	18	752	445
LIBYEN			1541	1862
S AFR	16	13	709	532
USA	503	288	5168	2477
HAITI			290	157
VENEZU			132	148
LIBAN	2440	1064	8026	3525
SAUDIA	1167	503	11076	5706
KUWAIT	795	491	6039	3635
BAHRAI			390	199
A EMIR	225	123	431	228
JAPAN	288	393	1298	1810
AUSTRL	86	97	1440	1519
0406 30 90				
AND SCHMELZKAESE FETTGEHALT > 36 GHT				
EINF	483*	226*	910*	704*
EU	483	226	910	703
OESTER	431	198	602	442
AUSF	252*	90*	971*	303*
EU	249	86	951	276
NIEDL	249	86	873	253
0406 40 10				
ROQUEFORT				
EINF	476*	747*	3968*	7611*
EU	473	741	3946	7570
FRANKR	473	741	3926	7543
AUSF	5*	7*	20*	40*
EU	4	6	18	32
0406 40 50				
GORGONZOLA				
EINF	1803*	1931*	20570*	22286*
EU	1803	1931	20570	22286
ITAL	1800	1927	20384	22119
AUSF	461*	499*	1163*	1422*
EU	461	498	1159	1413
NIEDL			179	230
ITAL	93	103	93	103
DAENM	267	278	281	293
OESTER	81	87	291	355
0406 40 90				
AND KAESE MIT SCHIMMELBILDUNG IM TEIG				
EINF	12388*	12698*	69361*	71446*
EU	12388	12698	69159	71390
FRANKR	2070	2150	14740	15500
NIEDL	17	24	270	347
ITAL	293	314	3009	3173
G BRIT	3	4	306	380
DAENM	9997	10197	50730	51876
AUSF	9032*	9084*	81018*	79489*
EU	6153	6203	61649	60460
FRANKR	192	151	5396	5157
NIEDL	540	580	6207	7730
ITAL	1753	1551	13766	12035
G BRIT	537	514	4812	5477
DAENM	98	93	1735	1386
GRIECH	38	34	987	735
SPAN	1709	1272	17295	12949
SCHWED	627	766	5582	6505
FINNL	88	66	792	746
OESTER	573	954	4833	7508
BELGI			59	61
NORWEG	79	103	392	552
SCHWZ	201	290	1520	2208
POLEN	267	198	1577	1220
TSCHE	155	140	1520	1118
BULGAR	95	76	889	611
RUSSLD	777	513	3814	2543
SLOWEN	169	158	1101	985
USA	494	561	3549	4034
KANADA	181	373	1190	2348
JAPAN	88	104	463	592
0406 90 01				
ANDERE KAESE FUER DIE VERARBEITUNG				
EINF	4573*	2336*	85098*	43112*
EV			5060	1395
LV	384	160	1756	656
AUS LG			5060	1395
EU	3189	1773	52664	28004
NIEDL	1809	1071	29473	15578
G BRIT			8260	4553
IRLAND			5688	2635
DAENM	291	169	5738	2798
OESTER	116	72	1953	641
BELGI	617	351	1017	572
NORWEG			673	191
AUSTRL	1000	403	19157	8016
NEUSEE	384	160	12603	6900
AUSF	8478*	5260*	100952*	58167*
EU	8478	5260	100947	58163
NIEDL			742	331
ITAL	8402	5220	96640	56313
G BRIT			181	98
SPAN			420	240
OESTER	76	40	870	538
BELGI			1323	446
0406 90 02				
EMMENT USW>45% LAIB >401,88-430,62EUR				
EINF	343*	302*	3960*	3050*
EU	343	302	3960	3050
FRANKR	70	48	394	277
NIEDL	16	18	2429	1787
DAENM	84	67	522	417
OESTER	165	151	585	536
AUSF	*	*	218*	179*
EU			218	179
OESTER			165	116
0406 90 03				
EMMENTALER USW FG>45% LAIB >430,62EUR				
EINF	2766*	3634*	36754*	48637*
EU	69	84	557	655
OESTER	51	59	438	486
SCHWZ	2697	3550	36197	47982
AUSF	1*	3*	2375*	2690*
EU	1	3	2373	2685
NIEDL		1	2314	2508
0406 90 04				
EMMENT USW 45% ST RINDE>430,62-459,39				
EINF	13*	12*	455*	486*
EU	13	12	455	486
OESTER	13	12	421	427
AUSF	*	*	126*	121*
EU			126	121
0406 90 05				
EMMENT USW FG>45% ST RINDE >459,39EUR				
EINF	1293*	1681*	21473*	28587*
EU	323	290	4217	4571
NIEDL	160	118	2878	3192
OESTER	136	149	1139	1200
SCHWZ	970	1391	17256	24016
AUSF	5*	5*	377*	251*
EU	5	5	373	246
FRANKR	4	4	350	220
0406 90 06				
EMMENT USW>45% ST OH RINDE >499,67EUR				
EINF	138*	200*	1622*	2297*
EU	132	191	568	755
NIEDL	115	168	390	526
SCHWZ	6	9	1054	1542
AUSF	3*	7*	52*	76*
EU	2	6	46	72
0406 90 13				
ANDERER EMMENTALER				
EINF	4611*	3571*	46381*	34151*
EU	2786	2528	32259	25972
FRANKR	237	241	3333	3621
NIEDL	999	716	8960	6340
IRLAND			200	154
DAENM	41	33	5082	3444
FINNL			909	615
OESTER	1185	1192	13183	10887
BELGI	322	342	367	396
SCHWZ	20	27	2556	1395
TSCHE			383	194
UNGARN			458	238
SLOWEN	200	104	400	208
NEUSEE	1505	912	10323	6146
AUSF	47033*	30862*	390575*	248168*

Wichtigste Ursprungs- und Bestimmungs-Laender	SEPTEMBER 2000		JAN./SEP. 2000	
	dt = 100kg	1000 DM	dt = 100kg	1000 DM
EU	37578	25154	334169	214844
FRANKR	13649	8596	114880	71656
NIEDL	809	585	5149	3466
ITAL	12900	9150	101081	67859
G BRIT	38	32	7390	3632
DAENM	408	215	5468	3527
GRIECH	206	153	3419	2350
PORTUG	40	31	528	407
SPAN	1227	880	13672	9538
SCHWED	209	145	1818	945
OESTER	3203	2200	31337	21123
BELGI	4888	3080	48661	29736
TSCHE	267	150	1224	695
SLOWAK	322	190	2090	1175
UNGARN	326	236	2190	1310
RUMAEN	175	99	1099	645
RUSSLD	238	136	2510	1434
KROAT	1120	630	5751	3231
B HERZ	258	155	2361	1373
USA	5936	3688	33761	20114
KANADA	28	18	1101	757
ARGENT	82	54	387	237
LIBAN	171	90	1157	609
SCHIFF	5	6	289	184
0406 90 15				
ANDERER GREYERZER SERINZ				
EINF	75*	125*	825*	1050*
EU	48	85	552	655
FRANKR	48	85	283	415
G BRIT			111	99
AUSF	38*	28*	336*	247*
EU	38	27	335	239
0406 90 17				
ANDERER BERGKAESE APPENZELLER				
EINF	3101*	3505*	26264*	26281*
EU	3061	3441	26457	23372
FRANKR	720	938	2951	3860
ITAL	35	43	362	438
OESTER	2302	2453	23013	18931
SCHWZ	40	64	1807	2909
AUSF	805*	713*	16069*	12788*
EU	805	713	16057	12778
FRANKR			4814	3164
NIEDL	40	54	882	773
ITAL	595	521	9469	8085
OESTER	165	132	556	470
BELGI	4	5	258	234
0406 90 18				
FROMAGE FRIBOURGEOIS USW				
EINF	206*	344*	3259*	5208*
EU	29	48	200	336
SCHWZ	177	296	3059	4872
AUSF	*	1*	10*	28*
EU			7	20
0406 90 19				
GLARNER KRAEUTERKAESE (SCHABZIGER)				
EINF	47*	59*	1568*	1964*
EU	3	3	1077	1335
FRANKR			905	1144
OESTER	3	3	149	168
SCHWZ	44	56	491	629
AUSF	10*	22*	83*	193*
EU			1	4
0406 90 21				
CHEDDAR				
EINF	5208*	2558*	81621*	43031*
EV	115	39	4561	1720
LV	360	109	8029	1923
AUS LG	1862	823	9009	3595
EU	2179	1287	59225	33680
FRANKR	14	8	804	495
NIEDL	3	4	5606	2878
G BRIT	695	435	10113	6300
IRLAND	1068	611	32594	18391
DAENM	295	155	8778	4797
BELGI	103	74	1253	779
LETTLD	824	386	5512	2495
AUSTRL	2174	873	13872	5714
NEUSEE	31	12	2798	1078
AUSF	13787*	8286*	140510*	81332*
EU	12981	7911	131730	77540
FRANKR	1004	597	10192	5934
ITAL	4939	3064	44237	26391
G BRIT	2984	1784	38452	20824
IRLAND	636	374	2777	1639
DAENM	895	541	6592	3889

Wichtigste Ursprungs- und Bestimmungs-Laender	SEPTEMBER 2000		JAN./SEP. 2000	
	dt = 100kg	1000 DM	dt = 100kg	1000 DM
GRIECH	194	130	3039	1818
SPAN	325	222	5407	3948
OESTER	503	337	4473	2465
BELGI	1395	856	18337	10852
RUMAEN			1641	611
RUSSLD	765	351	2229	995
SAUDIA			4450	1863
0406 90 23				
EDAMER				
EINF	11689*	7814*	134628*	82035*
EU	11689	7814	133478	81540
NIEDL	9790	6391	105069	65068
DAENM	74	28	1168	590
PORTUG			411	190
OESTER	1892	1187	26013	15120
BELGI	143	138	828	384
SLOWAK			1066	456
AUSF	38425*	21848*	543837*	296125*
EU	29141	17607	425321	245869
FRANKR	1874	938	16425	9715
NIEDL	4582	2596	43774	24479
ITAL	11450	6965	192531	111448
G BRIT	530	341	5668	3343
DAENM	115	77	3364	1677
GRIECH	1313	786	33366	19115
PORTUG	851	516	21353	12405
SPAN	6705	4134	75153	44367
SCHWED	402	231	6238	3515
FINNL	353	204	9772	5509
OESTER	1032	620	13447	8043
BELGI	197	72	3990	2042
SCHWZ	47	37	513	373
MALTA			417	205
ESTLD	431	179	1871	726
TSCHE	395	161	5860	2268
SLOWAK	64	37	3414	1362
UNGARN	228	115	4484	2330
RUSSLD	3945	1743	69653	28664
USBEK	181	114	1590	975
KROAT	121	58	1808	758
B HERZ	1558	745	16150	6969
JUGOSL	431	200	2112	883
MAZED	376	150	1717	682
ALGER			360	130
KANADA	324	197	1424	846
VENEZU	234	94	1439	571
BRASIL	235	89	650	247
ZYPERN			662	387
0406 90 25				
TILSITER				
EINF	895*	673*	7158*	5532*
EU	793	557	5939	4126
NIEDL	333	182	1666	1042
DAENM			1242	705
OESTER	296	218	2822	2188
BELGI	149	146	154	151
SCHWZ	102	116	1219	1404
AUSF	5328*	3067*	60012*	34798*
EU	1561	1113	19604	13214
ITAL	537	359	6444	3952
SPAN	96	61	609	370
SCHWED	102	62	1675	1021
FINNL			492	289
OESTER	688	542	7171	5592
BELGI	78	45	2260	1301
RUSSLD	3535	1808	38285	20226
ZYPERN			262	239
0406 90 27				
BUTTERKAESE				
EINF	595*	538*	33158*	35366*
EU	582	517	33064	35230
FRANKR	116	94	22399	23082
NIEDL	166	160	7957	9741
ITAL	88	99	632	674
DAENM	181	126	1197	820
OESTER	8	8	743	752
AUSF	1066*	751*	10901*	7120*
EU	868	600	9064	5818
ITAL	748	490	7485	4832
SCHWED	19	15	548	302
OESTER	63	63	555	354
USA	89	86	729	577
KANADA	46	26	885	488
0406 90 29				
KASHKAVAL				
EINF	40*	36*	197*	174*
EU	40	36	197	174
AUSF	17*	18*	1373*	1385*
EU	17	18	1365	1379
FRANKR			242	247
NIEDL			388	386
OESTER			404	399
BELGI	10	10	226	235

Wichtigste Ursprungs- und Bestimmungs-Laender	SEPTEMBER 2000		JAN./SEP. 2000	
	dt = 100kg	1000 DM	dt = 100kg	1000 DM
0406 90 31				
FETA IN BEHAELTERN MIT SALZLAKE USW				
EINF	5349*	3614*	48404*	41160*
EU	5349	3614	46482	40086
FRANKR	1884	817	17209	15482
ITAL			142	131
DAENM	7	5	1140	702
GRIECH	3381	2743	26794	22779
SPAN			960	819
BULGAR			1856	1022
AUSF	930*	759*	2333*	2099*
EU	913	734	2171	1844
FRANKR	769	603	941	734
DAENM	73	61	597	505
0406 90 33				
ANDERER FETA				
EINF	12749*	8428*	86195*	65008*
EU	12749	8428	86172	64997
FRANKR	1409	795	15728	14866
NIEDL	28	23	1139	813
ITAL	19	14	1084	445
DAENM	5432	3056	35923	20689
GRIECH	5858	4535	28969	25480
SPAN			2895	2234
BELGI	3	4	296	337
AUSF	8568*	4594*	67358*	41619*
EU	3508	2795	40681	31338
FRANKR	488	310	9777	6652
NIEDL	469	278	6086	3941
ITAL	269	203	2427	1815
G BRIT	385	343	3808	3337
DAENM	5	9	288	147
SPAN	184	134	1417	985
FINNL	113	108	733	701
OESTER	1208	1104	11904	10472
BELGI	352	275	3997	3062
SCHWZ	179	192	2336	2474
ESTLD	28	13	512	175
SLOWAK	1	2	494	150
UNGARN	142	65	1401	492
RUSSLD	776	269	7591	2412
JUGOSL	370	101	619	171
LIBAN			725	182
SAUDIA	2540	766	8362	2452
KUWAIT	181	58	1545	457
0406 90 35				
KEFALO-TYRI				
EINF	29*	33*	539*	366*
EU	29	33	539	366
AUSF	1859*	1427*	13498*	10238*
EU	1833	1406	13265	10073
ITAL			608	354
GRIECH	1783	1370	12457	9579
0406 90 37				
FINLANDIA				
EINF	*	*	5*	8*
EU			5	8
AUSF	*	*	*	*
0406 90 39				
JARLSBERG				
EINF	572*	393*	6819*	4715*
AUS LG			684	465
EU	11	12	408	410
SCHWED			130	174
NORWEG	561	381	6411	4305
AUSF	6*	5*	31*	36*
EV	6	5	6	5
EU			20	25
0406 90 50				
SCHAF- BUFFELKAESE IN BEH SALZLAKE				
EINF	884*	686*	7664*	6523*
EU	857	652	3489	3682
ITAL	407	538	2495	2842
GRIECH	76	63	641	529
TUERK			1012	886
BULGAR			2321	1163
ZYPERN			678	563
AUSF	34*	32*	690*	734*
EU	34	32	591	607
NIEDL	25	26	294	306

Wichtigste Ursprungs- und Bestimmungs-Laender	SEPTEMBER 2000		JAN./SEP. 2000	
	dt = 100kg	1000 DM	dt = 100kg	1000 DM
0406 90 61				
GRANA PADANO PARMIGIANO REGGIANO				
EINF	2862*	3970*	19964*	27644*
EU	2862	3970	19758	27484
NIEDL	9	13	242	195
ITAL	2644	3703	18331	25835
DAENM	209	253	1061	1283
OESTER		1	93	121
TSCHE			226	160
AUSF	58*	78*	593*	781*
EU	57	77	577	748
FRANKR	2	4	205	327
ITAL	43	30	369	233
0406 90 63				
FIORE SARDO PECORINO				
EINF	347*	490*	3348*	4622*
EU	347	490	3348	4622
ITAL	347	490	3267	4610
AUSF	9*	15*	78*	136*
EU	9	15	76	133
0406 90 69				
AND KAESE FETTG <40GHT WASSERG <47GHT				
EINF	927*	900*	11114*	9249*
AUS LG			400	188
EU	919	886	9847	8399
NIEDL	470	396	5609	4162
ITAL	138	187	1528	1834
DAENM	124	105	824	587
GRIECH	68	53	667	442
SPAN			183	250
OESTER	47	48	537	479
BELGI	38	64	331	445
LITAU		1	600	300
TSCHE			598	443
AUSF	623*	477*	23528*	19066*
EU	509	374	22689	18295
ITAL	439	302	20790	16766
DAENM			600	409
GRIECH	38	32	530	463
OESTER	6	8	411	287
USA	94	80	438	371
JAPAN			245	220
0406 90 73				
PROVOLONE				
EINF	234*	262*	2492*	2522*
EU	234	262	2492	2522
NIEDL	1	1	511	301
ITAL	233	261	1958	2212
AUSF	1*	2*	11*	28*
EU			4	8
0406 90 75				
ASIAGO CACIOCAVALLO MONTASIO RAGUSANO				
EINF	28*	33*	400*	430*
EU	28	33	400	430
ITAL	27	32	372	391
AUSF	*	*	*	*
0406 90 76				
DANBO FONTAL FONTINA FYNBO USW				
EINF	17929*	14356*	103842*	83740*
EU	17929	14356	103842	83740
NIEDL	300	190	600	403
ITAL	151	169	602	766
DAENM	17460	13978	102438	82369
AUSF	876*	582*	26146*	14902*
EU	872	579	22968	13446
NIEDL	32	34	145	151
ITAL	366	224	17847	10130
DAENM	473	320	4679	2973
BELGI			268	167
ZYPERN			181	110
JAPAN			2916	1289
0406 90 78				
GOUDA				
EINF	44226*	28548*	420243*	279682*
EV			558	161
LV			170	112
AUS LG			1767	771

Wichtigste Ursprungs- und Bestimmungs-Laender	SEPTEMBER 2000		JAN./SEP. 2000	
	dt = 100kg	1000 DM	dt = 100kg	1000 DM
EU	43269	28149	416319	277981
NIEDL	41231	26972	412715	275416
DAENM			623	339
BELGI	1964	1524	2886	2157
LITAU	957	399	1963	815
POLEN			1229	610
UNGARN			170	112
AUSTRL			531	152
AUSF	33115*	17512*	374518*	191696*
EU	18382	10524	214652	120483
FRANKR	2224	1061	18372	9221
NIEDL	8964	5321	83813	47351
ITAL	1726	1027	18468	10974
G BRIT	12	9	3859	2242
DAENM	287	180	11828	6225
GRIECH	938	535	15708	9062
SPAN	800	506	22286	13441
SCHWED	1190	724	14424	8319
OESTER	1061	692	7857	4834
BELGI	1033	383	16794	8070
ESTLD	140	58	1539	586
POLEN	80	35	892	356
TSCHE	38	24	1245	509
UNGARN	104	59	997	486
ALBAN	100	45	925	401
RUSSLD	5107	2479	76222	32339
KROAT	128	60	3172	1335
B HERZ	1647	790	16179	6988
JUGOSL	383	176	2495	1037
S AFR			1490	884
MEXIKO	1489	917	19375	11594
KUBA	1254	544	8795	3690
VENEZU	290	115	1256	506
ZYPERN	14	12	800	445
SAUDIA	175	92	1497	716
JAPAN	3154	1299	17905	7181
0406 90 79				
ESROM ITALICO KERNHEM ST NECTAIRE USW				
EINF	18420*	14557*	102590*	80742*
EU	18420	14557	102590	80742
FRANKR	505	552	2936	3132
NIEDL	23	31	1531	1031
ITAL	226	246	2112	2304
DAENM	17095	13014	92889	70153
BELGI	570	714	3116	4113
AUSF	5*	4*	185*	189*
EU	5	4	172	178
0406 90 81				
CANTAL CHESHIRE WENSLEYDALE USW				
EINF	63*	45*	3371*	1650*
EV			979	287
AUS LG			979	287
EU	63	45	2388	1358
NIEDL			1552	842
IRLAND	30	17	653	350
KANADA			979	287
AUSF	*	3*	7*	43*
EU			3	4
0406 90 82				
CAMEMBERT				
EINF	7117*	4004*	71120*	51105*
EU	7117	4004	71112	51095
FRANKR	5546	2580	62705	43486
ITAL	27	26	167	179
DAENM	1475	1314	7680	6803
OESTER	61	71	463	509
AUSF	1700*	1882*	10640*	11806*
EU	965	946	7095	7400
NIEDL	153	170	582	657
SPAN	78	90	334	392
OESTER	660	597	5283	5306
USA	155	212	501	664
KANADA	50	85	264	389
JAPAN	110	161	411	578
AUSTRL	164	191	843	951
0406 90 84				
BRIE				
EINF	12200*	5996*	161552*	108005*
EU	12200	5996	161552	108005
FRANKR	12019	5806	150964	99790
NIEDL	38	33	8314	5509
ITAL	5	3	1105	1473
DAENM	77	65	641	520
BELGI	57	85	482	626
AUSF	3383*	3105*	25060*	22568*
EU	2559	2067	20079	16378
NIEDL	951	724	8802	6691
ITAL	329	319	2162	2161
OESTER	763	610	4914	4146
BELGI	365	272	3116	2342
SCHWZ	100	136	664	938

Wichtigste Ursprungs- und Bestimmungs-Laender	SEPTEMBER 2000		JAN./SEP. 2000	
	dt = 100kg	1000 DM	dt = 100kg	1000 DM
USA	295	370	1833	2301
KANADA	13	22	231	295
AUSTRL	114	135	404	465
0406 90 85				
KEFALOGRAVIERA KASSERI				
EINF	139*	96*	927*	878*
EU	139	96	927	878
GRIECH	71	57	567	622
AUSF	243*	201*	2415*	2059*
EU	153	129	1879	1632
GRIECH	152	128	1878	1630
AUSTRL	90	72	536	425
0406 90 86				
AND KAESE FETTGEH<40% WASSERG >47-52%				
EINF	7139*	4301*	49183*	28008*
AUS LG			24	17
EU	7134	4296	48815	27768
FRANKR	260	292	1871	2148
NIEDL	6171	3328	42237	20725
ITAL	11	13	221	231
IRLAND			280	236
DAENM	108	112	880	828
SPAN	40	59	726	1105
OESTER	41	48	308	345
BELGI	392	348	2061	1983
LITAU			306	164
AUSF	4875*	3289*	46845*	30580*
EU	4842	3262	46526	30345
FRANKR	1748	1135	10686	7045
NIEDL			3145	1756
ITAL	1521	996	21386	13715
G BRIT			656	430
GRIECH	1007	788	5683	4439
SPAN	238	156	1923	1270
BELGI	200	99	2227	1102
0406 90 87				
AND KAESE FETTGEH<40% WASSERG >52-62%				
EINF	31667*	23481*	247861*	211192*
EV			1044	145
LV			220	83
AUS LG	291	153	1175	470
EU	30001	22438	236333	203973
FRANKR	8131	6029	56448	47492
NIEDL	9177	6693	94611	90549
ITAL	578	652	7106	6607
IRLAND			1308	1119
DAENM	7817	5905	50031	37763
GRIECH	51	46	570	541
SPAN	103	139	906	1143
SCHWED	583	251	2021	1490
OESTER	1944	1349	12316	8335
BELGI	1514	1366	10652	8648
NORWEG	74	55	744	542
SCHWZ	185	272	2105	2889
TSCHE	623	354	3666	1521
SLOWAK	418	230	2564	1170
ZYPERN	60	53	487	392
AUSTRL			928	279
AUSF	54955*	34760*	498220*	309272*
EU	45529	30508	427711	277849
FRANKR	1	1	1566	1004
NIEDL	305	200	16596	9707
ITAL	38856	26460	325117	215731
G BRIT	389	215	17061	9296
IRLAND	1791	931	2246	1167
DAENM	68	21	6699	3159
GRIECH	937	566	26389	17438
PORTUG			1146	772
SPAN	70	50	2086	1420
SCHWED	191	122	3171	1953
FINNL			2419	1250
OESTER	1815	1325	16096	10861
BELGI	1086	608	7018	3969
SCHWZ	68	69	615	594
MARINO			315	210
TSCHE	124	94	670	474
UNGARN	25	21	363	230
RUSSLD	792	454	7080	3984
KROAT	11	6	417	262
MAZED	15	10	223	139
LIBYEN			2408	1317
BRASIL			214	102
ZYPERN	200	118	1611	982
SAUDIA	175	80	175	80
JAPAN	7677	3188	54354	21772
0406 90 88				
AND KAESE FETTGEH<40% WASSERG >62-72%				
EINF	26789*	24608*	280255*	262473*
EU	26780	24598	279719	261979
FRANKR	23567	22077	250339	238854
NIEDL	664	414	5282	3319
ITAL	966	860	8981	7984
IRLAND			607	348
DAENM	1383	1015	9879	6654

Wichtigste Ursprungs- und Bestimmungs-Laender	SEPTEMBER 2000		JAN./SEP. 2000	
	dt = 100kg	1000 DM	dt = 100kg	1000 DM
SCHWED			3542	3637
BELGI	142	178	833	927
ZYPERN			477	414
AUSF	14138*	8932*	109399*	69290*
EU	13970	8592	107852	66563
FRANKR	718	401	5829	3182
NIEDL	290	243	1722	1328
ITAL	10881	6478	84871	51891
G BRIT	173	114	1812	1083
SPAN	135	68	1037	650
FINNL	121	101	922	785
OESTER	851	594	6456	4231
BELGI	611	462	3759	2489
SCHWZ	66	174	671	1258
TSCHE	14	22	181	262
USA	38	64	364	450
0406 90 93				
AND KAESE FETTGEH <40% WASSERGEH >72%				
EINF	5385*	4709*	56636*	46947*
EU	5385	4709	56634	46943
FRANKR	934	924	11901	10390
ITAL	4399	3736	44071	36016
AUSF	2852*	1229*	29481*	13346*
EU	2817	1206	29315	13235
FRANKR	353	137	3059	1216
NIEDL	734	244	6166	2055
ITAL	620	228	12698	6241
OESTER	568	331	3023	1691
BELGI	542	269	3812	1806
0406 90 99				
ANDERE KAESE				
EINF	9804*	8612*	107021*	90247*
EU	9794	8600	106892	90084
FRANKR	1167	1089	20424	16497
NIEDL	1413	1406	29923	25596
ITAL	2144	2134	19464	20904
G BRIT	1194	734	6589	3906
IRLAND	1128	742	7621	5074
DAENM	1713	1535	10399	8640
GRIECH	85	82	1560	1348
SPAN	104	142	733	1022
SCHWED			811	393
OESTER	147	163	1421	1412
BELGI	681	558	7896	5253
AUSF	4014*	3160*	37773*	27532*
EU	3947	3105	37219	26848
NIEDL	11	15	2443	1719
ITAL	431	288	3152	1993
IRLAND			1564	779
GRIECH	1945	1250	18009	11264
SPAN	77	124	897	1098
OESTER	785	997	6890	6852
BELGI	617	363	3760	2147
0407 00 11				
BRUTEIER V TRUTHUEHNERN OD GAENSEN				
	STUECK		STUECK	
EINF	653983*	1772*	13496085*	27043*
GEW DT	574		12310	
EV	285800	479	6191800	9571
LV	177600	289	2223000	3516
EU	107550	706	3871875	9044
FRANKR			3276900	4631
G BRIT	107550	706	527700	4292
USA	73033	298	856611	4337
KANADA	473400	768	8767600	13662
AUSF	6119*	10*	135409*	230*
GEW DT	5		115	
EU			69000	116
NIEDL			69000	115
0407 00 19				
BRUTEIER VON ANDEREM HAUSGEFLUEGEL				
	STUECK		STUECK	
EINF	5646967*	1678*	21468884*	7492*
GEW DT	3556		12786	
EU	5643357	1677	21355240	7400
FRANKR	140812	91	752988	448
NIEDL	2380250	706	17388250	5706
G BRIT			91699	366
IRLAND	1036800	294	1036800	294
DAENM	2065505	586	2065505	586
AUSF	5062250*	2364*	87625525*	32677*
GEW DT	2798		51539	
EU	1256984	638	59653970	21711
FRANKR	10040	13	453350	574
NIEDL	810575	381	28036157	8985
ITAL	6200	8	14097744	5080
DAENM	198720	186	335650	336
GRIECH			14123601	5138
SPAN	184290	183	1762990	632

Wichtigste Ursprungs- und Bestimmungs-Laender	SEPTEMBER 2000		JAN./SEP. 2000	
	dt = 100kg	1000 DM	dt = 100kg	1000 DM
OESTER	33200	47	576853	481
SCHWZ	146269	53	1787499	521
BULGAR			615600	144
SAUDIA	710436	323	5371037	2286
BAHRAI	580160	268	4828401	2005
KATAR			430700	190
A EMIR	1068244	430	7976736	3065
JEMEN	324000	144	383000	168
INDONE	77802	28	496504	224
0407 00 30				
AND HAUSGEFLUEGELEIER FRISCH				
	1000 ST		1000 ST	
EINF	270267*	31102*	2732643*	322862*
GEW DT	164917		1687927	
EV	14935	1272	30829	2485
LV			2416	201
EU	255332	29830	2699398	320176
FRANKR	2555	294	124635	17456
NIEDL	244390	28813	2468966	291377
G BRIT			11774	1079
DAENM	1108	101	21251	2444
GRIECH			651	92
PORTUG			938	101
SPAN	852	74	24193	2491
SCHWED	416	35	5159	683
FINNL			2422	199
OESTER			2485	509
BELGI	5011	513	31460	3261
LUXEMB			4006	342
USA	14935	1272	29753	2481
ISRAEL			3492	205
AUSF	76561*	8430*	797967*	76209*
GEW DT	47236		444264	
EU	50882	5401	524246	52448
FRANKR	6016	553	52139	4700
NIEDL	13120	1269	108381	9700
ITAL	1418	130	64029	6313
G BRIT	11083	1452	79335	9122
DAENM	3332	322	57811	5279
GRIECH			3391	654
SPAN			9079	905
SCHWED	5745	525	47692	4310
OESTER	7921	879	90292	10161
BELGI	302	32	4584	477
LUXEMB	1945	239	7507	826
SCHWZ	10810	1343	174234	13133
TSCHE			2138	215
HONGK	14764	1665	83303	8831
SCHIFF			9331	1147
0407 00 90				
ANDERE EIER IN DER SCHALE				
	STUECK		STUECK	
EINF	101298*	25*	1375138*	235*
GEW DT	19		236	
EU	96088	13	1316204	156
AUSF	1360*	1*	38010*	11*
GEW DT			21	
EU	1360	1	38010	11
0408 11 20				
EIGELB GETROCKNET UNGENIESSBAR				
	DT		DT	
EINF	*	*	*	*
AUSF	*	*	*	*
0408 11 80				
ANDERES EIGELB GETROCKNET				
EINF	610*	444*	9277*	5970*
AUS LG	259	153	1313	670
EU	351	291	6963	4646
FRANKR	1	1	1268	768
NIEDL	220	178	4495	2909
DAENM			828	547
BELGI	113	93	297	239
TSCHE	88	85	429	320
USA	171	88	855	345
KANADA			840	414
INDIEN			550	245
AUSF	263*	195*	2550*	1632*
EU	263	195	2460	1562
FRANKR			174	134
NIEDL	245	180	940	743
ITAL			630	201
OESTER			563	351
0408 19 20				
ANDERES EIGELB UNGENIESSBAR				
EINF	*	*	30*	11*
EU			30	11

Wichtigste Ursprungs- und Bestimmungs-Laender	SEPTEMBER 2000		JAN./SEP. 2000	
	dt = 100kg	1000 DM	dt = 100kg	1000 DM
AUSF	*	*	8*	14*
0408 19 81				
ANDERES EIGELB FLUESSIG				
EINF	10556*	2459*	117806*	25038*
EU	10539	2445	117769	25024
FRANKR	307	106	14717	3368
NIEDL	9107	2083	95971	19946
BELGI	1107	252	6814	1651
AUSF	2408*	880*	16973*	6151*
EV	89	37	168	98
PV	350	106	1679	524
EU	1687	580	12720	4171
ITAL	1193	439	7752	2568
DAENM	400	104	2276	639
GRIECH			786	242
BELGI			699	236
SCHWZ	371	194	2561	1481
POLEN	350	106	1689	527
0408 19 89				
ANDERES EIGELB EINSCHL GEFROREN				
EINF	1128*	326*	7027*	2071*
EU	1128	326	7027	2071
NIEDL	1128	326	6633	1876
ITAL			247	149
AUSF	*	*	408*	86*
EU			408	86
0408 91 20				
EIER O SCHALE GETROCKNET UNGENIESSBAR				
EINF	*	*	*	1*
AUSF	*	*	25*	7*
EU			25	7
0408 91 80				
ANDERE EIER OHNE SCHALE GETROCKNET				
EINF	1426*	1035*	8209*	5777*
AUS LG	75	39	234	121
EU	1351	996	7832	5580
NIEDL	732	567	4455	3243
ITAL	192	124	1360	907
SCHWED	142	112	763	573
OESTER	200	126	475	304
BELGI	6	6	411	300
USA	4	3	166	91
AUSF	2314*	1694*	7325*	5440*
EU	2114	1536	6556	4951
FRANKR	155	136	614	431
NIEDL	560	445	2466	1941
G BRIT	50	45	492	398
IRLAND	1104	711	1105	712
DAENM	100	78	677	535
OESTER	100	80	822	598
BELGI	45	41	355	317
TSCHE			464	226
BULGAR	200	158	200	158
0408 99 20				
ANDERE EIER OHNE SCHALE UNGENIESSBAR				
EINF	*	*	*	*
AUSF	*	*	*	*
ANDERE EIER OHNE SCHALE				
EINF	8788*	1831*	91778*	19294*
EU	8788	1831	91512	19197
FRANKR	405	97	6603	1364
NIEDL	5323	1330	68289	13810
DAENM	98	43	2298	1176
SPAN	751	92	767	95
BELGI	1141	241	12521	2481
AUSF	9089*	2007*	57346*	13973*
EV	861	261	9383	2575
PV			5	3
EU	5425	1307	30690	7007
FRANKR	4246	788	14737	2631
NIEDL	139	48	1688	421
G BRIT	401	103	2319	510
DAENM	2	1	276	185
OESTER	300	101	4660	1717
BELGI	580	129	5114	1134
LUXEMB	733	128	1475	268
LIECHT	700	154	5581	1239
SCHWZ	1964	546	20688	5624

Wichtigste Ursprungs- und Bestimmungs-Laender	SEPTEMBER 2000		JAN./SEP. 2000	
	dt = 100kg	1000 DM	dt = 100kg	1000 DM
0409 00 00				
NATUERLICHER HONIG				
EINF	86819*	20921*	670201*	153175*
EV			10341	2189
AUS LG	71200	16742	536062	116833
EU	1488	608	20131	8940
FRANKR	9	11	3812	2085
ITAL	65	46	9861	3892
GRIECH	38	47	309	217
SPAN	1323	447	5171	2096
TUERK	1809	663	21262	7387
POLEN	9	7	282	214
TSCHE	1136	313	10214	2298
SLOWAK	1257	332	2932	734
UNGARN	4464	1200	24083	6311
RUMAEN	9072	2457	47935	11747
BULGAR	524	153	19530	3947
SLOWEN	86	24	501	185
USA	595	159	6440	1715
KANADA	705	216	11303	3147
MEXIKO	14071	3647	112334	27017
GUATEM	497	158	4234	1382
EL SAL	333	78	9347	2298
KUBA	3167	655	20758	4233
CHILE	2772	646	18932	4213
URUGU	3542	748	27955	5465
ARGENT	27290	6100	208565	42595
INDIEN	3419	747	12723	2692
VIETN	1121	193	6905	1113
CHINA	8023	1422	65344	10581
AUSTRL	1112	281	13025	3135
NEUSEE	226	89	3235	1329
AUSF	27290*	8706*	146365*	50725*
EV	2871	1429	10838	5725
EU	24115	7096	133026	43557
FRANKR	8818	2222	34681	9634
NIEDL	3824	1079	28898	8439
ITAL	1084	336	7574	2975
G BRIT	2028	647	13424	4821
DAENM	1490	425	7774	2227
GRIECH	1618	550	4458	1717
SPAN	733	237	4537	1629
SCHWED	410	150	768	304
FINNL	31	15	321	123
OESTER	2468	704	15086	4517
BELGI	1529	688	14457	6672
SCHWZ	479	247	2737	1279
POLEN	175	69	928	366
USA	99	54	764	437
LIBAN	246	146	588	348
JORDAN	129	64	376	201
SAUDIA	1098	639	4650	2776
KUWAIT			239	185
A EMIR	123	73	754	431
PAKIST	610	205	733	248
HONGK	116	63	468	285
0410 00 00				
WAREN TIER URSPRUNGS A N G GENIESSBAR				
EINF	67*	212*	766*	1552*
AUS LG	20	76	162	554
EU	8	19	269	278
CHINA	59	193	424	1163
AUSF	74*	341*	292*	1327*
EU	74	341	283	1213
FRANKR	28	94	41	131
NIEDL	3	38	53	296
SPAN	41	199	156	679

KAPITEL 5

ANDERE WAREN TIERISCHEN URSPRUNGS, ANDERWEIT WEDER GENANNT NOCH INBEGRIFFEN

0501 00 00

MENSCHENHAARE ROH AUCH GEWASCHEN

	KG		KG	
EINF	15*	10*	4498*	891*
EU			615	291
SPAN			615	291
HONGK			1023	149
AUSF	*	*	*	*

0502 10 00

BORSTEN/-ABFALL V HAUS- WILDSCHWEIN

	DT		DT	
EINF	603*	1112*	10235*	11059*
EU	15	30	316	569
G BRIT	16	30	312	547
SRILAN			495	120
CHINA	587	1082	9377	10369

Wichtigste Ursprungs- und Bestimmungs-Laender	SEPTEMBER 2000		JAN./SEP. 2000	
	dt = 100kg	1000 DM	dt = 100kg	1000 DM
AUSF	166*	333*	1648*	3423*
EU	30	74	377	937
FRANKR	3	6	78	177
TUERK	18	35	244	405
TSCHE	94	177	318	730
UNGARN	9	18	252	463
RUSSLD			165	231
USA			68	175
0502 90 00				
DACHSHAARE AND TIERHAARE ABFAELLE DAV				
EINF	70*	346*	283*	2193*
AUS LG				2
EU	3	114	40	471
G BRIT	3	114	30	457
USA			9	464
CHINA	64	212	229	1195
AUSF	45*	710*	182*	4181*
PV				8
EU	41	586	88	1639
FRANKR	32	190	51	338
ITAL	3	104	5	236
G BRIT	4	241	19	752
SPAN	1	31	4	198
USA		39	6	920
BRASIL			25	565
SRILAN	1	67	5	287
THAIL			11	354
JAPAN			1	126
0503 00 00				
ROSSHAAR USW MIT ODER OHNE UNTERLAGE				
EINF	836*	544*	4982*	4734*
EU	2	3	20	23
PARAGU	232	74	2177	1909
KUWAIT			177	425
CHINA	372	406	2207	2066
JAPAN			2	139
AUSF	219*	200*	2475*	1765*
EU	172	147	1669	1024
NIEDL	37	35	773	241
DAENM	81	42	473	261
OESTER	53	68	259	318
SCHWZ	6	12	49	191
0504 00 00				
DARM BLASE USW V AND TIEREN ALS FISCH				
EINF	57855*	63581*	526262*	519175*
AUS LG	346	966	3664	7386
EU	24175	10877	167272	104492
FRANKR	1863	1136	10735	6810
NIEDL	6164	2445	49535	21686
ITAL	723	267	5977	2136
G BRIT	3198	4263	22301	30303
IRLAND	680	172	9894	4185
DAENM	8446	1303	34850	12619
PORTUG	417	190	11222	9480
SPAN	1431	469	9198	5296
SCHWED	695	124	4912	1480
OESTER	356	176	1852	1904
BELGI	202	332	6772	8536
SCHWZ	266	1012	1033	4171
TUERK	2106	6619	16988	51231
LETTLD	39	15	483	273
LITAU	434	95	8360	1487
POLEN	7333	1706	55161	12183
TSCHE	464	162	4101	1537
UNGARN	100	97	2857	1351
RUMAEN	324	103	1618	315
USBEK	102	93	219	592
KROAT	1008	90	9143	912
MAROKK	88	445	311	1334
AEGYPT	294	577	3430	4901
USA	38	60	2600	2694
KANADA	223	20	6744	736
COSTA	563	171	1547	571
PERU			241	480
BRASIL	5711	1878	47937	19507
PARAGU			339	113
URUGU	1814	1011	11037	6994
ARGENT	832	324	2705	1292
ZYPERN	126	85	347	289
LIBAN	140	1044	1236	9288
SYRIEN	461	3725	2828	19562
IRAN	1178	4966	9293	42613
KUWAIT	198	566	410	1172
PAKIST	387	1743	2749	12449
INDIEN	271	161	2141	1199
MONGOL			393	876
CHINA	18026	23953	149057	197840
JAPAN			79	424
AUSTRL	688	1173	9782	9588
NEUSEE	237	744	1941	6170
AUSF	49119*	30700*	479978*	309606*
LV			15	21
PV			150	426
EU	18654	10531	222250	138151
FRANKR	4180	2695	40323	50175
NIEDL	2605	640	61501	11148

Wichtigste Ursprungs- und Bestimmungs-Laender	SEPTEMBER 2000		JAN./SEP. 2000	
	dt = 100kg	1000 DM	dt = 100kg	1000 DM
ITAL	4155	1863	34097	14795
G BRIT	64	85	1014	1279
IRLAND			81	140
DAENM	3101	1182	37711	12579
GRIECH	113	94	1594	1038
PORTUG	617	93	9304	2867
SPAN	987	787	9867	10319
SCHWED	128	377	1976	7745
FINNL	222	273	1305	1039
OESTER	2113	1979	20135	20071
BELGI	363	452	3480	4697
LUXEMB	6	11	62	259
NORWEG	78	185	846	2631
LIECHT	506	83	4801	699
SCHWZ	520	1028	4679	10090
TUERK	334	740	3664	5141
ESTLD	220	218	757	739
LETTLD	161	262	2149	2567
LITAU	2300	1397	15391	7815
POLEN	4711	1678	44049	14518
TSCHE	743	719	14622	11444
SLOWAK	143	203	1434	1306
UNGARN	365	310	4461	3165
RUMAEN	450	299	2469	1497
BULGAR	368	117	2482	638
UKRAIN	230	138	1834	1071
RUSSLD	4816	3330	38384	22388
SLOWEN	338	407	2478	3386
KROAT	2082	2505	11320	15194
JUGOSL	108	53	759	455
MAROKK	197	184	3930	10063
S AFR	1143	1109	8279	8101
NAMIB	92	166	633	823
USA	299	269	2576	3130
KOLUMB	168	158	865	810
BRASIL	2991	2363	31465	25028
URUGU			713	529
ARGENT	39	22	972	637
ISRAEL	137	182	518	619
PHILIP	51	56	463	500
CHINA	2676	452	27334	5339
JAPAN	211	536	2687	6474
TAIWAN			150	108
HONGK	3555	793	19065	3273
0505 10 10				
FEDERN DAUNEN ROH Z FUELL VERWEND ART				
EINF	5993*	12173*	44930*	64220*
AUS LG				75
EU	1725	1542	19001	12228
FRANKR	1494	1446	13387	9480
NIEDL			2624	752
G BRIT	231	95	1602	821
IRLAND			561	685
FINNL			32	175
BELGI			541	114
ISLAND	1	143	5	695
POLEN	1588	3804	9205	18023
TSCHE			137	215
UNGARN	1493	5177	7363	16833
RUMAEN	163	236	1451	1752
UKRAIN	156	125	683	403
RUSSLD	38	153	1007	1705
JUGOSL	151	187	836	1007
USA	137	105	736	466
CHINA	481	601	3471	9308
JAPAN			97	744
TAIWAN	60	48	308	364
AUSF	2582*	3332*	27334*	35059*
PV			2259	947
EU	482	464	5253	6074
FRANKR	311	222	2223	3602
NIEDL			1073	260
ITAL			565	475
DAENM			640	400
OESTER	60	209	424	1144
LIECHT			448	717
SCHWZ	969	785	1471	2747
TSCHE			319	1081
UNGARN	18	15	2655	2604
USA			634	1651
VIETN			786	357
CHINA	193	244	4697	3922
JAPAN	75	913	806	5144
TAIWAN	724	794	9405	9882
HONGK	99	84	700	590
0505 10 90				
ANDERE FEDERN UND DAUNEN				
EINF	4933*	6260*	29326*	36197*
PV	160	38	881	561
EU	751	844	7159	8087
FRANKR	619	572	4976	6075
NIEDL	57	13	1379	627
ITAL	49	130	456	626
PORTUG			66	210
OESTER	26	129	245	544
POLEN	216	774	622	2046
TSCHE	220	621	1165	2727
UNGARN	1643	2120	7726	12343
RUSSLD			35	168
USA			17	79
CHINA	1032	914	8145	6536
JAPAN			10	140
TAIWAN	859	942	2634	3503
AUSF	1664*	3507*	9770*	20964*
PV	262	298	569	772

Wichtigste Ursprungs- und Bestimmungs-Laender	SEPTEMBER 2000		JAN./SEP. 2000	
	dt = 100kg	1000 DM	dt = 100kg	1000 DM
EU	1162	1986	6416	10616
FRANKR	1	10	714	602
NIEDL	84	252	381	1367
ITAL	160	388	1072	3125
G BRIT	14	149	111	795
DAENM	529	468	2654	1620
SPAN	28	83	131	390
SCHWED	9	6	78	310
OESTER	195	381	805	1569
BELGI	116	234	444	795
NORWEG	28	147	86	526
SCHWZ	42	283	316	1475
POLEN	45	99	51	128
UNGARN	237	216	715	1228
USA	62	378	1228	2182
CHINA			46	504
JAPAN	36	309	369	3385
TAIWAN			26	119
HONGK			125	110
0505 90 00				
VOGELBAELGE AND VOGELTEILE USW				
EINF	13299*	781*	36536*	2706*
AUS LG			12	44
EU	13263	663	36052	1672
NIEDL	13020	646	28225	1276
DAENM	243	17	7529	362
AUSF	7024*	448*	63670*	3268*
PV				4
EU	5152	328	45967	2209
NIEDL	3531	177	27053	1127
DAENM	596	94	12979	636
POLEN	705	37	12337	611
UNGARN	1153	82	2316	154
0506 10 00				
OSSEIN U MIT SAEURE BEHANDELTE KNOCH				
EINF	5589*	466*	54268*	4884*
EU	5589	466	54268	4883
BELGI	5589	466	54268	4883
AUSF	*	*	*	*
0506 90 00				
ANDERE KNOCHEN STIRNBEINZAPFEN USW				
EINF	23019*	596*	526660*	10264*
EU	21937	533	481319	7632
NIEDL	9241	298	202782	3045
ITAL			62220	924
G BRIT	710	81	50475	1203
SCHWED			8629	279
OESTER	10280	117	144615	1982
USA			34165	2343
AUSF	13855*	408*	677326*	11385*
EU	13608	387	676228	11234
FRANKR	7581	128	473578	7704
NIEDL	1146	87	3493	259
FINNL	1778	104	7015	376
BELGI	2331	46	184002	2593
0507 10 00				
ELFENBEIN MEHL U ABFAELLE V ELFENBEIN				
EINF	1*	29*	13*	235*
AUSF	*	*	7*	13*
0507 90 00				
SCHILDPATT USW ROH OD EINFACH BEARB				
EINF	5236*	402*	105306*	8929*
AUS LG			8	26
EU	260	14	2673	424
SPAN			110	297
UNGARN			329	838
BULGAR			58	96
RUSSLD			2515	685
AEGYPT			6181	359
NIGERI	998	56	18331	1107
BRASIL	1056	77	13121	978
PAKIST			7455	505
INDIEN	2006	169	41989	2739
AUSF	479*	321*	6484*	2416*
EU	8	1	1656	198
SCHWZ	195	28	3731	425
REPKOR			242	804
TAIWAN	223	286	581	671
HONGK			201	550
0508 00 00				
KORALLEN SCHALEN PANZER V WEICHTIEREN				
EINF	3840*	389*	48471*	3488*

Wichtigste Ursprungs- und Bestimmungs-Laender	SEPTEMBER 2000		JAN./SEP. 2000	
	dt = 100kg	1000 DM	dt = 100kg	1000 DM
EU	3163	118	43390	1107
NIEDL	2597	106	36836	902
UNGARN	152	123	419	339
PHILIP	238	99	2053	1019
JAPAN			65	331
TAIWAN		2	3	90
AUSF	274*	58*	1373*	1127*
PV			8	3
EU	254	14	1201	816
FRANKR		1	475	645
0509 00 10				
NATUERL SCHWAEMME TIER URSPRUNGS ROH				
EINF	26*	125*	75*	1107*
EU			12	146
FRANKR			12	146
TUNES	25	103	59	871
AUSF	*	5*	1*	52*
EU		1		4
0509 00 90				
AND NATUERL SCHWAEMME TIER URSPRUNGS				
EINF	5*	26*	126*	355*
EU	2	14	52	224
GRIECH	2	11	7	124
AUSF	3*	133*	11*	513*
EU	1	31	4	116
SCHWZ	2	84	6	256
0510 00 00				
GRAUE AMBRA BIBERGEIL DRUESEN USW				
EINF	1752*	797*	23479*	8889*
EU	1751	699	19220	6561
FRANKR	244	144	3409	1291
NIEDL	458	205	3857	1495
DAENM	610	183	6590	1889
SPAN	439	167	5222	1794
UNGARN			694	228
USA			1012	459
KOLUMB		94	111	812
BRASIL			588	318
AUSF	2108*	602*	56474*	8685*
EU	1833	398	50085	4638
NIEDL	899	184	6809	1156
ITAL	402	87	3540	840
DAENM	320	69	4362	1005
OESTER	212	58	35122	1567
LITAU			110	255
POLEN			1567	410
USA	153	80	153	80
ARGENT			2726	772
CHINA				370
JAPAN			2	445
HONGK		27	121	989
0511 10 00				
RINDERSPERMA				
	KG		KG	
EINF	51*	986*	492*	10825*
EU	3	267	84	2547
FRANKR	1	77	29	877
NIEDL	2	210	41	1512
USA	27	227	276	5553
KANADA	18	466	85	2284
AUSTRL			10	145
AUSF	155*	904*	1652*	8013*
EU	25	597	311	4589
FRANKR	1	38	11	400
NIEDL	3	50	29	459
ITAL	1	63	44	653
G BRIT	1	8	24	326
SPAN	1	8	27	351
OESTER	15	350	129	1833
BELGI	1	33	26	483
SCHWZ			36	101
TUERK			76	204
TSCHE	46	119	127	346
USA	3	46	70	465
BRASIL			33	172
IRAN			8	110
AUSTRL			222	568
NEUSEE			12	200
0511 91 10				
ABFAELLE VON FISCHEN UNGENIESSBAR				
	DT		DT	
EINF	28956*	299*	316596*	3201*
EU	28956	299	316403	3158
FRANKR	388	24	4689	194

Wichtigste Ursprungs- und Bestimmungs-Laender	SEPTEMBER 2000		JAN./SEP. 2000	
	dt = 100kg	1000 DM	dt = 100kg	1000 DM
NIEDL	27524	227	299277	2452
DAENM	1044	48	11156	439
AUSF	*	*	40*	3*
EU			40	3
0511 91 90				
AND WAREN AUS FISCHEN KREBSTIEREN USW				
EINF	3114*	1081*	27795*	6974*
AUS LG			681	251
EU	1789	115	18782	1138
NIEDL	971	54	12257	520
DAENM	18	15	96	169
ISLAND			875	284
POLEN	57	44	1335	654
RUSSLD	1051	615	3194	1879
USA	22	166	140	582
CHINA	7	33	1367	875
JAPAN			43	226
TAIWAN	8	54	250	490
AUSF	476*	448*	2732*	2846*
EU	291	301	1426	1810
ITAL	183	156	747	700
SPAN	37	33	157	299
0511 99 10				
FLECHSEN SEHNEN ABFAELLE V HAEUTEN				
EINF	20891*	309*	244289*	4277*
EU	20891	309	230428	3719
NIEDL	9179	113	39934	958
ITAL	4970	56	77188	834
OESTER	3245	82	72255	1303
REPKOR			1181	94
TAIWAN			1997	156
AUSF	50057*	1565*	351937*	10333*
EU	50057	1565	351725	10318
NIEDL	17681	220	75417	739
SCHWED	26775	1074	218074	7445
BELGI	5246	257	50794	1765
0511 99 50				
RINDEREMBRYONEN				
EINF	*	204*	1*	1097*
EU		97		306
USA		105	1	703
AUSF	*	30*	*	429*
EU		30		204
0511 99 80				
ANDERE WAREN TIERISCHEN URSPRUNGS				
EINF	182160*	16133*	1151706*	110152*
PV			9	8
AUS LG	9311	923	32979	3372
EU	115841	6316	562018	28978
FRANKR	7200	529	45516	3252
NIEDL	65934	3246	312572	13287
ITAL	2403	157	10766	778
G BRIT	3173	302	17659	1302
DAENM	29429	1700	143109	8699
OESTER			11162	529
BELGI	5607	234	17931	760
TUERK	51	55	700	759
LETTLD	102	61	426	394
POLEN	2018	613	25266	6469
TSCHE	2929	40	17949	586
UNGARN	604	78	7088	1432
RUSSLD	557	232	1284	809
S AFR	1	4	92	272
USA	20828	3141	137118	19098
KANADA	2674	705	45958	10455
COSTA			3660	388
PERU	15	50	617	724
BRASIL	24143	2318	234125	21139
CHILE	2330	665	32866	5439
URUGU	4040	406	35167	3326
ARGENT	2768	426	23350	3512
ISRAEL	3	7	8	112
INDIEN	638	299	4973	2180
INDONE	151	75	231	231
CHINA	1064	247	6445	1061
AUSTRL	4	8	128	583
NEUSEE	1075	156	7749	848
AUSF	78348*	6336*	495396*	41165*
EU	62810	4336	407667	29505
FRANKR	2935	450	15443	2709
NIEDL	34277	2141	252320	15120
ITAL	5384	350	18410	1888
G BRIT	3508	238	20499	1461
DAENM	10274	612	32741	2153
SPAN		2	1571	107
OESTER	5055	361	44253	3363
BELGI	1334	117	20954	2321
LIECHT	4233	569	27766	3122
SCHWZ	185	139	4414	1160
LITAU	4916	489	28747	3013

Wichtigste Ursprungs- und Bestimmungs-Laender	SEPTEMBER 2000 dt = 100kg	SEPTEMBER 2000 1000 DM	JAN./SEP. 2000 dt = 100kg	JAN./SEP. 2000 1000 DM
POLEN	1506	179	10514	1115
TSCHE	1173	111	2069	248
UNGARN	2906	250	10452	661
USA	78	11	467	579
KANADA	52	13	772	240
SAUDIA			94	292
KUWAIT	11	84	13	88
BAHRAI			1	75

ABSCHNITT II

WAREN PFLANZLICHEN URSPRUNGS

KAPITEL 6

LEBENDE PFLANZEN UND WAREN DES BLUMENHANDELS

0601 10 10

HYAZINTHENZWIEBELN

	STUECK		STUECK	
EINF	4600687*	1371*	6157061*	1807*
GEW DT	1989		3018	
EU	4600687	1371	6157061	1807
NIEDL	4600687	1371	6133667	1796
AUSF	56192*	21*	134469*	56*
GEW DT	30		72	
EU	18747	3	23355	5

0601 10 20

NARZISSENZWIEBELN

	STUECK		STUECK	
EINF	37194785*	3781*	51303305*	5533*
GEW DT	11646		18014	
EU	37194785	3781	51303305	5533
NIEDL	36282060	3692	48272464	5137
G BRIT	942725	89	2991511	386
AUSF	230669*	46*	653950*	119*
GEW DT	93		218	
EU	80200	16	119574	24

0601 10 30

TULPENZWIEBELN

	STUECK		STUECK	
EINF	71286290*	9228*	123861770*	16126*
GEW DT	17442		28774	
PV	80983	29	80983	29
EU	71205307	9199	123780787	16097
NIEDL	71140307	9191	123712997	16082
AUSF	423814*	120*	1417227*	340*
GEW DT	169		414	
PV			80000	18
EU	129719	55	259760	53
POLEN	115045	22	797836	172

0601 10 40

GLADIOLENKNOLLEN

	STUECK		STUECK	
EINF	*	*	58072216*	4338*
GEW DT			11843	
EU			58072216	4338
NIEDL			58053231	4336
AUSF	*	*	1493110*	137*
GEW DT			291	
EU			414857	54

0601 10 90

AND BULBEN ZWIEBELN KNOLL USW RUHEND

	DT		DT	
EINF	15935*	11207*	83006*	46758*
EU	15924	11169	80780	45914
NIEDL	15850	11109	74506	44032
G BRIT			4438	865
BELGI			1200	561
USA		3	218	274
INDIEN			448	132
AUSF	126*	159*	1646*	1772*
EU	44	61	878	847
NIEDL			325	328
DAENM			254	100
SCHWZ	12	15	285	328
POLEN	11	9	201	263
UNGARN	48	56	176	187

0601 20 10

ZICHORIENPFLANZEN UND -WURZELN

EINF	*	*	45*	21*
EU			45	21
AUSF	*	*	*	*

0601 20 30

ORCHIDEEN HYAZINTHEN USW IM WACHSTUM

EINF	820*	962*	10325*	9732*
EU	814	939	10217	9456
NIEDL	743	839	9360	8420
ITAL	34	44	239	359
DAENM	32	31	428	418
AUSF	143*	987*	566*	3431*
EU	141	982	543	3348
NIEDL	73	889	296	2932

0601 20 90

AND BLUMENZWIEBELN USW IM WACHSTUM

EINF	394*	182*	7203*	3185*
EU	394	181	7062	3136
NIEDL	382	171	6026	2652
BELGI			589	292
AUSF	160*	128*	1555*	1220*
EU	129	98	658	637
FRANKR	107	86	357	322
NIEDL	2	2	174	210
SCHWZ	9	6	413	407
POLEN	10	15	457	144

0602 10 10

REBENSTECKLINGE UNBEWURZ PFROPFREISER

EINF	*	*	236*	652*
EU			236	652
FRANKR			219	623
AUSF	*	*	366*	1178*
EU			62	88
SCHWZ			56	78
BELARS			150	196
MOLDAU			40	612
KANADA			21	149

0602 10 90

AND STECKLINGE UNBEWURZELT PFROPFREIS

EINF	558*	2007*	11540*	37332*
EU	312	1166	7424	24560
FRANKR	6	38	587	5398
NIEDL	57	103	1449	2140
ITAL	40	216	210	1106
DAENM	24	18	379	328
PORTUG	10	19	186	695
SPAN	175	772	4432	14752
KENIA	113	398	1700	6428
MEXIKO	48	186	412	1611
COSTA	14	71	232	1657
BRASIL	1	7	37	170
ISRAEL	1	5	485	2037
MALAYS	37	78	295	598
SINGAP	8	27	146	380
AUSF	56*	1029*	1623*	12627*
PV			194	38
EU	30	539	964	6783
FRANKR	2	76	219	1464
NIEDL	5	61	136	1690
ITAL	4	85	216	1250
G BRIT	4	127	32	656
DAENM	4	44	58	373
OESTER	2	54	264	922
SCHWZ	1	17	69	304
POLEN		3	236	865
KENIA			37	520
USA			17	430
KANADA	3	25	29	312
KOLUMB	5	264	38	969
JAPAN	3	30	109	1074

0602 20 10

REBEN BEWURZELT AUCH GEPFROPFT

EINF	6*	18*	73*	59*
EU	6	18	73	59
AUSF	*	*	378*	732*
EU			162	27
TSCHE			50	202
MOLDAU			132	410

0602 20 90

AND BAUEME USW V GENIESSB FRUECHTEN

EINF	3791*	1370*	28438*	12464*
PV			122	51
EU	1288	723	19798	9656
FRANKR	7	11	469	149
NIEDL	1002	640	7614	6785
ITAL	240	63	10702	2109
BELGI			740	475
SCHWZ	521	143	3727	1379
POLEN	1181	248	2315	642
UNGARN			398	208
JUGOSL	801	256	1969	421
AUSF	189*	52*	5097*	3003*
EU	121	27	3800	1708
NIEDL	11	8	2756	1121
FINNL			103	182
SCHWZ	60	16	298	379
TUERK			115	94
UNGARN			282	256
USA			32	385

0602 30 00

RHODODENDREN (AZALEEN) AUCH VEREDELT

EINF	1240*	372*	11605*	4666*
PV	515	79	746	122
EU	612	279	7214	3506
NIEDL	99	73	3583	1726
BELGI	453	158	3188	1404
POLEN			3493	936
TSCHE	528	87	886	134
AUSF	1628*	595*	15925*	5436*
PV			20	3
EU	896	275	10550	3288
FRANKR	2	2	3393	907
NIEDL	585	148	1979	665
ITAL			328	99
DAENM	186	77	1278	441
SCHWED	100	42	822	356
OESTER	23	6	1723	659
BELGI			996	239
NORWEG	118	49	760	264
SCHWZ	559	249	2289	1065
POLEN	3	2	1248	293
SLOWEN	9	4	260	193
TAIWAN			127	122

0602 40 10

ROSEN UNVEREDELT

	STUECK		STUECK	
EINF	29446*	59*	1201572*	1001*
GEW DT	72		1831	
EU	29446	59	1032801	974
NIEDL	1403	2	219577	244
DAENM	28043	57	722126	668
AUSF	*	*	701333*	1145*
GEW DT			2380	
EU			524247	1087
NIEDL			435003	999

0602 40 90

ROSEN VEREDELT

	STUECK		STUECK	
EINF	1372472*	2244*	8401742*	17954*
GEW DT	5999		37590	
EU	287762	1244	3346091	12968
FRANKR	204	3	52942	258
NIEDL	218074	1083	2797379	11007
ITAL	1404	3	32318	358
DAENM	70811	152	454779	1290
POLEN	1049590	942	3861084	3720
UNGARN	35020	58	528420	816
BULGAR			291000	189
USBEK			331450	201
AUSF	60747*	81*	1122333*	3131*
GEW DT	212		2260	
EU	50088	65	786201	2029
ITAL	665	3	188444	441
FINNL	880	4	161610	722
OESTER	48113	55	235700	547
SCHWZ	2721	4	122779	379
UKRAIN			17665	88
KOLUMB			7000	180
JAPAN	1065	2	42463	149

Wichtigste Ursprungs- und Bestimmungs-Laender	SEPTEMBER 2000		JAN./SEP. 2000	
	dt = 100kg	1000 DM	dt = 100kg	1000 DM
0602 90 10				
PILZMYCEL				
	DT		DT	
EINF	135*	56*	4818*	1375*
EU	135	56	4355	1306
NIEDL	42	24	2238	718
ITAL	42	12	1523	380
AUSF	292*	44*	16106*	632*
EU			14443	358
NIEDL			14443	358
0602 90 20				
ANANASPFLAENZLINGE				
EINF	1*	3*	19*	20*
EU	1	3	19	20
AUSF	*	*	*	*
0602 90 30				
GEMUESEPFLANZEN ERDBEERPFLANZEN				
EINF	31489*	3430*	202004*	23830*
EU	31466	3418	200002	23168
FRANKR			1072	662
NIEDL	30916	3214	195962	21644
DAENM	543	198	1160	525
BELGI			633	262
UNGARN	18	7	844	401
AUSF	1719*	282*	61600*	10738*
EU	33	16	5692	1012
OESTER	22	9	5506	902
SCHWZ	1666	266	53558	9220
POLEN			1753	341
UNGARN			230	89
0602 90 41				
FORSTGEHOELZE				
EINF	45964*	4459*	126167*	19023*
EU	45784	4454	117490	18833
FRANKR	71	17	957	314
NIEDL	44967	4327	109079	16559
ITAL	375	54	3670	699
DAENM	115	20	478	167
BELGI	256	36	2821	935
POLEN	180	4	8093	130
AUSF	1733*	321*	24232*	6531*
EU	58	19	11328	3911
FRANKR			190	91
NIEDL			1259	442
IRLAND			349	201
DAENM	46	14	1617	496
SCHWED	7	3	5674	1937
OESTER			1685	554
NORWEG	81	31	1396	400
SCHWZ	620	135	5558	1350
POLEN	966	133	5378	680
0602 90 45				
AND BAEUME STRAEUCH STECKLING JUNGPFL				
EINF	542*	335*	91184*	27083*
EU	175	175	87973	25418
FRANKR			1338	423
NIEDL	157	119	83400	24349
ITAL			2808	316
POLEN	22	12	626	386
UNGARN			1959	444
KENIA	27	51	187	312
AUSF	1689*	1119*	10048*	7929*
EU	1439	689	6718	4140
FRANKR	1088	556	2169	1178
NIEDL	160	33	1066	805
ITAL			359	125
DAENM	10	5	1296	857
OESTER			1183	730
BELGI	180	93	345	236
SCHWZ	137	263	1192	1635
POLEN	67	53	1602	1351
UNGARN	40	99	272	564
0602 90 49				
ANDERE BAEUME UND STRAEUCHER				
EINF	16368*	6025*	422067*	85380*
EU	16044	6006	417478	84844
FRANKR	989	300	18356	4159
NIEDL	11972	4910	305309	63378
ITAL	1473	417	73566	12613
DAENM	226	79	3439	595
BELGI	1359	293	15619	3782
POLEN	217	9	1578	145
UNGARN			2614	184
JAPAN			23	165

Wichtigste Ursprungs- und Bestimmungs-Laender	SEPTEMBER 2000		JAN./SEP. 2000	
	dt = 100kg	1000 DM	dt = 100kg	1000 DM
AUSF	9322*	2427*	130178*	31749*
EU	5747	1507	101917	24476
FRANKR	1779	485	34933	7422
NIEDL	120	28	9622	2264
G BRIT	811	205	10762	1959
DAENM	276	78	4076	1155
SCHWED	441	119	7868	2133
FINNL	355	67	3641	813
OESTER	1872	490	23307	7018
BELGI	7	2	3121	722
LUXEMB	1	1	4222	761
NORWEG			2700	589
SCHWZ	1096	347	6350	2173
POLEN	986	236	6796	1898
TSCHE	426	90	3672	832
RUSSLD	459	112	3426	695
SLOWEN	261	76	1429	619
0602 90 51				
FREILANDSTAUDEN				
EINF	9254*	4630*	124536*	39131*
EU	7473	4442	116911	38147
NIEDL	5511	3806	78665	30635
ITAL	108	45	13676	1962
DAENM	1147	355	6847	2225
SPAN	10	12	13672	2187
BELGI	678	221	3401	940
POLEN	1752	180	6822	779
AUSF	2024*	379*	13498*	4053*
EU	1788	256	10815	2509
NIEDL	1464	134	7947	1431
DAENM	4	9	1115	369
OESTER	314	109	1329	510
SCHWZ	189	107	2137	1270
0602 90 59				
ANDERE FREILANDPFLANZEN				
EINF	26894*	2551*	342799*	71502*
EU	26013	2165	319858	66844
FRANKR	591	80	15815	1617
NIEDL	24513	1817	249800	48395
ITAL	641	98	29621	8188
DAENM	80	53	10805	3483
PORTUG	83	19	716	165
SPAN	20	36	2201	2217
SCHWED			935	194
FINNL	63	12	985	204
OESTER			1031	263
BELGI	132	50	7890	2055
POLEN	246	9	8340	895
TSCHE	419	37	13299	1077
ISRAEL			47	184
SRILAN	72	90	345	502
SINGAP	49	147	375	1150
AUSF	38237*	9704*	163363*	50659*
EU	29264	6500	120962	29304
FRANKR	296	68	9507	2658
NIEDL	7722	791	20137	3580
ITAL	2687	242	5808	1112
G BRIT			846	193
DAENM	5778	1595	26398	6405
GRIECH			297	625
SCHWED	1224	325	7772	1827
FINNL	5849	2856	14947	4261
OESTER	2328	559	22929	6216
BELGI	260	42	11933	2322
NORWEG	4778	1472	5494	1575
SCHWZ	3825	1507	33302	14339
POLEN	83	40	560	385
TSCHE	136	67	1023	473
SLOWAK	30	10	547	727
UNGARN	23	13	364	1022
JAPAN	27	35	632	2460
0602 90 70				
ZIMMERPFLANZEN BEWURZ STECKLINGE USW				
EINF	2112*	1773*	47674*	32943*
EU	2087	1697	46117	31527
FRANKR			270	249
NIEDL	1834	1301	29010	23474
ITAL	6	5	1727	639
DAENM	172	115	6294	3884
SPAN			7376	1528
BELGI	75	276	1123	1636
GUATEM	10	35	404	575
VIETN			415	79
AUSF	896*	2054*	11677*	20822*
EU	710	1699	9344	15597
FRANKR	81	87	2905	2649
NIEDL	283	987	3040	7897
ITAL	2	4	259	506
G BRIT	18	48	254	335
DAENM	228	387	1509	2131
OESTER	37	30	901	1296
BELGI	1	8	239	405
LUXEMB	19	50	38	53
SCHWZ	100	196	1839	4207
UNGARN	53	88	191	385

Wichtigste Ursprungs- und Bestimmungs-Laender	SEPTEMBER 2000		JAN./SEP. 2000	
	dt = 100kg	1000 DM	dt = 100kg	1000 DM
0602 90 91				
ZIMMERPFLANZEN BLUETENPFLANZEN				
EINF	89928*	26212*	900101*	301069*
EU	89851	26188	899820	300967
FRANKR	133	31	3676	1125
NIEDL	61149	15649	607553	188430
ITAL	7797	2518	100954	26597
IRLAND			1146	293
DAENM	13467	6324	144912	71936
SPAN	1944	439	4496	882
OESTER	2	2	6026	1411
BELGI	5299	1209	30325	10002
AUSF	4891*	2116*	156965*	50313*
EU	1944	843	145621	40591
FRANKR	297	212	6008	3475
NIEDL	730	175	57534	14121
ITAL			8053	1889
DAENM	45	42	8355	2394
SPAN	22	9	1501	598
OESTER	659	358	38887	12374
BELGI	182	31	16958	3700
LUXEMB	9	6	7915	1883
SCHWZ	2694	1182	19855	8997
POLEN			216	174
UNGARN	22	9	150	170
0602 90 99				
ANDERE ZIMMERPFLANZEN				
EINF	69171*	29609*	611610*	266694*
PV			29	39
AUS LG		1	209	297
EU	68618	29350	599941	261527
FRANKR	171	74	1153	662
NIEDL	51153	21352	453725	198305
ITAL	1344	670	24207	7312
DAENM	9771	5562	73490	43267
SPAN	1120	401	23343	2316
OESTER	2	1	252	159
BELGI	4981	1271	23323	9276
LUXEMB			219	52
POLEN	96	63	1433	678
GUATEM	12	44	83	300
COSTA	175	17	2765	461
DOM RP			119	99
ECUAD			122	161
ISRAEL	12	16	539	400
SINGAP	5	21	120	578
CHINA	12	5	1854	590
JAPAN			188	351
AUSF	5083*	4417*	49537*	34808*
EU	2992	2059	30998	17570
FRANKR	210	308	5682	4092
NIEDL	1044	557	4667	2648
ITAL	64	38	944	730
G BRIT	230	118	2239	650
DAENM	135	58	1111	618
GRIECH	292	171	292	171
SCHWED	74	99	243	203
OESTER	835	568	14256	7330
BELGI	77	64	1134	698
SCHWZ	1610	1664	14823	13131
POLEN	46	84	480	608
TSCHE	150	156	1044	839
KASACH	27	34	136	209
SLOWEN	83	97	244	271
HONGK	88	113	775	606
0603 10 10				
ROSEN FRISCH				
	100 ST		100 ST	
EINF	735958*	25859*	7125028*	296723*
GEW DT	29377		269401	
EU	585405	22794	5275880	252181
FRANKR			7297	450
NIEDL	580044	22608	5170974	246690
ITAL	2138	102	34330	2182
DAENM			4769	268
SPAN	2883	64	56963	2359
OESTER	341	20	2844	230
CEUTA	344	136	344	136
AETHIO	6398	131	27758	391
KENIA	72992	1166	767583	14935
UGANDA			37705	622
TANSAN	14290	262	149607	2869
SAMBIA	334	5	47622	1126
SIMBAB	8025	85	270550	3744
KOLUMB	414	25	10044	681
ECUAD	12277	832	195623	14422
ISRAEL	34467	394	298645	5023
INDIEN	768	17	14394	339
AUSF	27261*	1098*	325764*	13046*
GEW DT	999		14289	
EU	7153	339	185302	6897
FRANKR	126	6	9761	561
NIEDL	2931	90	94818	2613
ITAL	590	33	10021	460
SCHWED	115	7	21976	778
OESTER	2225	163	33352	1823
BELGI	115	5	6392	321
LUXEMB	885	31	3056	134
NORWEG	11545	420	58025	2773
SCHWZ	8562	339	67334	3084

Wichtigste Ursprungs- und Bestimmungs-Laender	SEPTEMBER 2000 dt = 100kg	SEPTEMBER 2000 1000 DM	JAN./SEP. 2000 dt = 100kg	JAN./SEP. 2000 1000 DM
0603 10 20				
NELKEN FRISCH				
	100 ST		100 ST	
EINF	187152*	6043*	2007211*	62573*
GEW DT	7806		75063	
EU	136703	4391	1444657	46279
NIEDL	134286	4284	1261692	40074
ITAL	1472	66	73724	3481
SPAN	669	28	102534	2382
MAROKK			73109	1336
KENIA	4312	67	42262	684
KOLUMB	41339	1378	340270	11662
ECUAD	4799	207	37761	1572
ISRAEL			37700	668
WJ GAZ			26435	271
AUSF	5669*	259*	72847*	3174*
GEW DT	194		2650	
EU	5669	259	70683	3018
OESTER	5457	252	59726	2724
0603 10 30				
ORCHIDEEN FRISCH				
	100 ST		100 ST	
EINF	6765*	592*	90217*	18249*
GEW DT	365		8267	
EU	2336	437	63728	16359
NIEDL	2188	403	63046	16201
THAIL	4360	151	26269	1854
AUSF	20*	10*	3348*	549*
GEW DT	3		251	
EU	20	10	3157	501
FRANKR		6	1621	307
ITAL			1021	97
0603 10 40				
GLADIOLEN FRISCH				
	100 ST		100 ST	
EINF	29592*	875*	144946*	4689*
GEW DT	2493		11708	
EU	29592	875	143895	4652
NIEDL	29429	869	141942	4583
AUSF	39*	3*	170*	11*
GEW DT	8		23	
EU	39	3	159	6
0603 10 50				
CHRYSANTHEMEN FRISCH				
	100 ST		100 ST	
EINF	137088*	5930*	1277963*	65465*
GEW DT	8004		77339	
EU	137088	5930	1277769	65453
NIEDL	136864	5919	1267166	64905
ITAL	149	8	8962	460
AUSF	460*	26*	4540*	241*
GEW DT	33		320	
EU	460	26	4398	235
0603 10 80				
ANDERE BLUMEN BLUETEN FRISCH				
	DT		DT	
EINF	64243*	49888*	725250*	691664*
EU	63272	48968	707641	672935
FRANKR		1	1021	1379
NIEDL	62092	47986	682554	642394
ITAL	368	360	17776	23296
G BRIT			1163	1415
DAENM	7	7	2066	1458
SPAN	566	222	2550	2276
OESTER	10	25	119	288
BELGI	232	367	282	403
KENIA	79	49	428	270
SIMBAB	13	4	636	552
S AFR	328	271	1177	962
COSTA	44	34	701	515
ECUAD	261	387	2851	3938
PERU	5	5	135	239
ISRAEL	143	114	10335	11153
INDIEN			13	99
AUSF	1920*	1034*	7184*	5929*
EU	1836	930	6304	4788
NIEDL	1419	501	3933	1866
SCHWED	37	47	447	563
OESTER	266	271	753	1018
BELGI	10	9	328	484
LUXEMB	52	61	232	276
UNGARN	1	1	103	139

Wichtigste Ursprungs- und Bestimmungs-Laender	SEPTEMBER 2000 dt = 100kg	SEPTEMBER 2000 1000 DM	JAN./SEP. 2000 dt = 100kg	JAN./SEP. 2000 1000 DM
0603 90 00				
ANDERE BLUMEN BLUETEN KNOSPEN USW				
EINF	3384*	2695*	23917*	17922*
PV	87	31	297	98
AUS LG			31	16
EU	1565	1512	17781	13473
FRANKR	15	50	77	462
NIEDL	936	1078	16040	11436
ITAL	673	292	1357	1308
DAENM	38	86	64	101
POLEN	565	272	1099	663
UNGARN	147	135	538	377
S AFR	757	533	2052	1522
INDIEN	44	24	314	165
AUSTRL	80	108	1173	1135
AUSF	111*	258*	565*	1405*
EU	36	100	241	845
OESTER	5	31	119	494
SCHWZ	25	75	52	138
0604 10 10				
RENTIERFLECHTE				
EINF	388*	309*	949*	834*
EU	305	236	583	587
FINNL	305	236	648	536
AUSF	30*	45*	214*	300*
EU	7	11	174	244
SCHWED	6	9	116	181
0604 10 90				
ANDERE MOOSE UND FLECHTEN				
EINF	511*	298*	3821*	2405*
EU	288	182	2201	1480
NIEDL	211	116	1548	1004
USA	83	59	226	137
CHINA	11	12	311	211
AUSF	16*	26*	101*	157*
PV			3	10
EU	1	3	49	76
0604 91 21				
NORDMANNSTANNEN NOBILISTANNEN				
	STUECK		STUECK	
EINF	*	*	147466*	2323*
GEW DT			11888	
EU			147466	2323
DAENM			145636	2291
AUSF	*	*	67314*	1325*
GEW DT			8826	
EU			67314	1325
FRANKR			34662	739
DAENM			31103	543
0604 91 29				
ANDERE WEIHNACHTSBAEUME				
	STUECK		STUECK	
EINF	*	*	102707*	1901*
GEW DT			5902	
EU			99197	1894
DAENM			85994	1648
OESTER			7400	161
AUSF	*	*	26884*	341*
GEW DT			2146	
EU			19184	322
FRANKR			10846	198
0604 91 41				
ZWEIGE VON NORDMANNS- U NOBILISTANNEN				
	DT		DT	
EINF	17*	5*	11718*	2046*
PV			923	106
EU	3	2	10543	1899
FRANKR			2643	277
NIEDL			631	168
DAENM	3	2	7269	1454
AUSF	6*	2*	602*	192*
PV			186	19
EU			371	161
NIEDL			324	144

Wichtigste Ursprungs- und Bestimmungs-Laender	SEPTEMBER 2000 dt = 100kg	SEPTEMBER 2000 1000 DM	JAN./SEP. 2000 dt = 100kg	JAN./SEP. 2000 1000 DM
0604 91 49				
ANDERE NADELGEHOELZZWEIGE				
EINF	634*	162*	5750*	1026*
PV	195	23	1121	129
EU	114	98	1340	459
POLEN	520	64	4406	564
AUSF	246*	48*	1253*	314*
PV			90	11
EU	103	30	206	194
NIEDL	103	30	206	192
0604 91 90				
ANDERES BLATTWERK USW FRISCH				
EINF	18146*	13652*	210777*	163316*
EU	4607	4435	53339	51617
FRANKR	97	58	1747	1343
NIEDL	2392	2397	27797	29279
ITAL	1850	1787	21833	19815
DAENM	14	7	300	223
SPAN	200	144	1014	709
BELGI	47	34	556	146
TUERK			775	167
POLEN	473	59	10952	1460
S AFR	265	289	2307	2578
USA	4741	3397	56940	41569
KANADA	205	180	5020	3270
MEXIKO	532	850	5285	8522
GUATEM	2509	1345	18839	11776
EL SAL	51	41	1669	1524
NICARA	92	45	822	498
COSTA	4255	2496	50012	35476
PERU	78	89	143	178
ISRAEL	110	88	1521	613
SRILAN	101	142	930	1287
AUSTRL	45	144	529	1862
AUSF	4235*	3117*	36590*	29343*
EU	3910	2824	32342	26506
FRANKR	143	110	1721	1366
NIEDL	2015	1219	17679	12681
ITAL	858	771	5840	5099
G BRIT	39	40	438	388
PORTUG	33	26	256	245
SPAN	34	29	353	358
SCHWED	193	127	1314	1111
FINNL	88	55	784	530
OESTER	386	333	2983	2812
BELGI	44	30	447	457
LUXEMB	10	25	89	190
SCHWZ	164	117	2490	2024
LITAU			85	81
POLEN	21	22	316	299
UNGARN	19	16	554	582
0604 99 10				
ANDERES BLATTWERK USW NUR GETROCKNET				
EINF	4440*	2002*	28798*	11370*
AUS LG			2	3
EU	869	343	3346	1595
FRANKR	216	75	790	345
NIEDL	374	173	736	533
ITAL	271	89	1633	561
POLEN	419	82	5655	958
S AFR	1134	708	5704	3131
ISRAEL	79	175	407	628
INDIEN	903	438	5922	2602
CHINA	19	21	766	584
AUSTRL		2	335	316
AUSF	1002*	563*	4768*	2564*
EU	762	352	4039	1824
NIEDL	642	255	3536	1407
SCHWZ	86	92	308	398
0604 99 90				
AND BLATTWERK USW ANDERS BEARBEITET				
EINF	3790*	2307*	25706*	16941*
PV	140	121	1117	669
AUS LG	5	4	12	10
EU	1327	937	11531	8605
NIEDL	505	371	6253	4213
ITAL	596	458	4202	3870
TUERK			464	176
POLEN	548	93	3407	926
UNGARN	227	167	1156	723
S AFR	365	251	1356	906
CHILE	421	264	421	264
INDIEN	578	337	3703	2138
PHILIP	42	28	412	297
CHINA	226	187	2555	2514
AUSF	444*	709*	2364*	3475*
PV			83	42
EU	315	476	1624	2317
NIEDL	102	135	505	557
ITAL	11	23	204	299
OESTER	169	267	689	1067

Wichtigste Ursprungs- und Bestimmungs-Laender	SEPTEMBER 2000		JAN./SEP. 2000	
	dt = 100kg	1000 DM	dt = 100kg	1000 DM
SCHWZ	62	129	258	604

KAPITEL 7

GEMUESE, PFLANZEN, WURZELN UND KNOLLEN, IE ZU ERNAEHRUNGSZWECKEN VERWENDET WERDEN

0701 10 00

PFLANZKARTOFFELN

EINF	8405*	453*	490588*	30196*
EU	8405	453	490286	30167
FRANKR	62	10	19401	1666
NIEDL	6658	316	442684	26829
ITAL	631	39	3199	297
DAENM	91	14	16277	584
SPAN	10	1	3180	363
AUSF	547*	36*	254647*	18170*
EU	504	32	150080	9526
FRANKR			27109	1625
NIEDL	230	14	43275	2648
ITAL			11990	902
DAENM			11277	646
PORTUG			2975	190
SPAN			34444	2360
SCHWED			4190	243
FINNL			1072	89
OESTER	274	18	8810	536
SCHWZ			2224	176
TUERK			9410	558
POLEN			13565	897
TSCHE			8567	599
SLOWAK			8568	561
UNGARN			6065	387
MOLDAU			7145	339
RUSSLD			11266	1012
USBEK			2129	220
SLOWEN			1575	147
ALGER			10700	641
DOM RP			6575	1425
VENEZU			3004	402
IRAN			545	94
INDONE			616	103

0701 90 10

KARTOFFELN Z HERSTELLUNG VON STAERKE

EINF	3*	1*	22509*	1603*
EU	3	1	22430	1597
NIEDL	3	1	20492	1522
AUSF	1181832*	8202*	3541128*	29762*
EU	1181491	8181	3539133	29672
NIEDL	1181491	8181	3537442	29630

0701 90 50

FRUEHKARTOFFELN VOM 1.1. BIS 30.6.

EINF	*	*	1071199*	71616*
EU			614760	37424
FRANKR			27902	2030
NIEDL			68172	2135
ITAL			306151	21226
PORTUG			13632	787
SPAN			194455	10777
BELGI			2223	288
MAROKK			113938	9214
AEGYPT			211029	13416
ZYPERN			109890	9623
SYRIEN			1807	142
ISRAEL			17281	1497
AUSF	60*	3*	198422*	15002*
EU			170997	13240
NIEDL			9068	388
G BRIT			3918	330
DAENM			31398	1545
GRIECH			15673	895
PORTUG			3786	208
SCHWED			30087	1005
OESTER			73239	8689
POLEN			21270	1418
TSCHE			3820	200

0701 90 90

ANDERE KARTOFFELN

EINF	222355*	6803*	2948058*	95710*
EU	215809	6292	2860640	90347
FRANKR	15346	1134	153674	10260
NIEDL	148164	2424	1794765	32602
ITAL	38176	1795	499617	25348
G BRIT	78	19	9130	777
DAENM	73	11	11462	372
PORTUG			2872	174
SPAN	12054	730	353866	19356
BELGI	1444	165	23349	1124
MAROKK	551	25	45955	2956
ZYPERN	5525	461	15290	928
SYRIEN			8969	477
ISRAEL	6	1	10633	751
AUSF	1188690*	19605*	5984570*	118721*
EU	1135839	18049	5578792	106366
FRANKR	1944	100	15205	583
NIEDL	956729	14301	4231851	74247
ITAL	77243	1568	554521	11745
G BRIT	39853	927	85117	2350
IRLAND	1603	66	16091	532
DAENM	18078	265	186298	4454
GRIECH			76902	2621
SCHWED	1707	35	86732	2354
OESTER	13671	306	209584	5192
BELGI	23681	441	113079	2163
NORWEG			1808	81
SCHWZ			6962	245
LITAU			6956	229
POLEN			194562	5310
TSCHE	156	5	45589	1237
UNGARN	16762	473	29180	742
UKRAIN			31925	1014
S.AFR	14995	533	14995	533
KUWAIT	7794	194	11792	301
A EMIR	5641	143	14286	407
OMAN	2107	52	4744	132
N ERM	59	3	10443	275

0702 00 00

TOMATEN FRISCH ODER GEKUEHLT

EINF	508734*	102736*	4775064*	997833*
EU	503896	101760	4553469	970792
FRANKR	25197	4721	121060	27684
NIEDL	257811	58411	1800682	420543
ITAL	40993	9188	488994	120977
DAENM			755	385
GRIECH			635	202
SPAN	97236	13893	1821014	315963
OESTER	1441	274	2038	413
BELGI	81203	15265	417248	84354
CEUTA	45	9	20502	4640
TUERK	333	46	17230	3292
MAROKK	3	1	45959	8641
AEGYPT			928	373
SENEG	24	12	5561	2109
DOM RP	3839	810	20715	4344
ISRAEL	18	6	6316	2629
AUSF	7306*	1502*	67141*	15157*
EU	7306	1502	61899	14073
FRANKR	336	79	16304	3484
NIEDL	259	49	18983	4204
ITAL	1677	353	8128	2085
DAENM	296	80	2146	566
GRIECH	625	146	1254	319
PORTUG	2137	407	3179	653
OESTER	1830	354	10053	2386
POLEN			3999	908

0703 10 11

SPEISEZWIEBELN FUER SAATZWECKE

EINF	427*	64*	44572*	5406*
EU	419	60	44563	5396
NIEDL	405	58	43078	5228
AUSF	52*	8*	5744*	581*
EU	8	3	2078	205
RUSSLD			2837	282

0703 10 19

ANDERE SPEISEZWIEBELN FRISCH GEKUEHLT

EINF	151801*	7028*	1793115*	100944*
PV			74	7
AUS LG			861	52
EU	128655	5914	1085023	57282
FRANKR	2675	182	24669	1779
NIEDL	55394	2352	405144	20451
ITAL	20677	1295	144130	14025
SPAN	47232	1861	466529	19516
OESTER	1427	95	35578	1095
BELGI	1135	121	2316	228
POLEN	17701	680	147476	5356
MEXIKO			819	129
CHILE	23	2	11681	850
ARGENT	594	89	105749	8452
AUSTRL	807	85	112725	7164
NEUSEE	3853	241	324503	21278
AUSF	24017*	1603*	274058*	13731*
EU	18012	1333	234856	11993
FRANKR	3180	336	43672	2560
NIEDL	2951	367	30742	1944
ITAL	4812	127	77885	1840
G BRIT	3256	224	19690	1501
DAENM	1874	89	12160	779
GRIECH	322	30	8634	290
PORTUG	99	9	10248	831
SPAN	360	37	7314	740
OESTER	1361	91	18971	1223
BELGI	97	23	4199	200
NORWEG	18	8	3347	166
TSCHE	3117	124	18685	745
SLOWAK	1646	76	2007	93

0703 10 90

SCHALOTTEN FRISCH ODER GEKUEHLT

EINF	1892*	267*	46072*	7567*
EU	1885	264	41821	7389
FRANKR	1430	204	13334	1957
NIEDL	398	57	6843	874
ITAL			20889	4482
POLEN			3843	134
AUSF	420*	102*	2075*	409*
EU	409	100	2023	396

0703 20 00

KNOBLAUCH FRISCH ODER GEKUEHLT

EINF	10839*	3160*	95982*	24460*
EU	10406	3043	71504	19197
FRANKR	2071	774	12198	4422
NIEDL	208	81	1783	603
ITAL	1355	326	14334	3816
SPAN	5736	1837	42208	9998
OESTER	31	22	889	316
TUERK	3	1	1266	214
AEGYPT	2	2	3212	805
ARGENT	44	10	15673	3234
INDIEN			821	215
CHINA	239	43	2314	435
AUSF	357*	166*	8283*	2456*
EU	334	160	7920	2285
FRANKR	3	1	2131	615
NIEDL	61	24	2091	566
ITAL	16	6	1798	404
PORTUG	39	33	645	242

0703 90 00

PORREE AND GEMUESE D ALLIUMART FR GEK

EINF	16746*	2381*	349118*	39962*
EU	16060	2291	344141	38852
FRANKR	1279	233	40200	5428
NIEDL	9036	1273	155744	18125
ITAL	34	9	10350	1795
SPAN	138	29	4044	731
BELGI	5209	658	132668	12307
TUERK			2563	251
POLEN	584	89	1247	455
ISRAEL	2	1	404	576
AUSF	3217*	706*	15365*	3104*
EU	3205	704	14072	2973
FRANKR	239	42	2125	430
ITAL	1572	298	3448	654
G BRIT	1095	310	4500	1319

0704 10 00

BLUMENKOHL FRISCH ODER GEKUEHLT

EINF	2797*	423*	679899*	73173*
EU	2539	389	679251	73083
FRANKR	1102	149	474157	51508
NIEDL	616	89	7300	954
ITAL	76	10	152093	14971
G BRIT	31	6	1134	151
SPAN	189	59	33163	4539
BELGI	525	76	10784	1275
AUSF	18640*	1686*	63713*	6848*
EU	18640	1686	63265	6776
FRANKR	2541	191	7838	876
NIEDL	3188	210	14990	1416
ITAL	8260	878	15534	1973
G BRIT	1021	94	3928	487
DAENM	56	8	1864	245
PORTUG	1094	81	3108	282
OESTER	1304	130	11794	1215
BELGI	1011	61	3347	194

0704 20 00

ROSENKOHL FRISCH ODER GEKUEHLT

EINF	11133*	1334*	219235*	25182*
EU	11117	1329	218964	25145
NIEDL	10830	1287	210672	24029
SPAN	6	1	4500	566
BELGI	281	41	2104	320
AUSF	55*	8*	4918*	548*
EU	55	8	4918	548
NIEDL			3042	295
ITAL			1097	156

0704 90 10

WEISSKOHL ROTKOHL FRISCH GEKUEHLT

EINF	3830*	244*	88383*	5440*
EU	3715	236	73742	4199
NIEDL	3514	214	58473	2910
ITAL	12	1	4781	455

Wichtigste Ursprungs- und Bestimmungs-Laender	SEPTEMBER 2000		JAN./SEP. 2000	
	dt = 100kg	1000 DM	dt = 100kg	1000 DM
SPAN			1984	291
TUERK	113	7	14236	1214
AUSF	16262*	579*	225175*	6638*
EU	16246	578	128108	3655
NIEDL	377	8	17781	302
ITAL	6426	233	21574	788
G BRIT	3743	131	23191	669
DAENM	3852	120	17649	562
SCHWED	759	12	27317	656
OESTER	256	19	12252	339
BELGI	833	65	5523	198
TSCHE			28858	993
SLOWAK			19991	660
UNGARN			11858	344
RUSSLD			10944	285
N ERM			10577	317
0704 90 90				
ANDERER KOHL FRISCH ODER GEKUEHLT				
EINF	11774*	1692*	928681*	117010*
EU	8212	1372	913884	116083
FRANKR	2142	626	21514	3227
NIEDL	4208	504	23392	3586
ITAL	329	34	425486	52427
PORTUG			16229	1771
SPAN	1268	176	409636	53695
OESTER	44	6	12602	906
BELGI	221	26	4657	442
POLEN	3550	316	12634	664
AUSF	4951*	707*	35931*	4814*
EU	4825	687	27820	3802
FRANKR	352	65	4425	792
NIEDL	1135	123	6011	547
ITAL	1408	206	3459	475
FINNL			1260	86
OESTER	1787	263	9119	1439
POLEN			2434	436
TSCHE	116	17	3458	352
0705 11 00				
KOPFSALAT FRISCH ODER GEKUEHLT				
EINF	28570*	3119*	1109185*	189740*
EU	25355	2967	1091442	188836
FRANKR	55	23	62072	14046
NIEDL	11436	1399	114413	23312
ITAL	10	1	52854	12217
SPAN	7131	694	539961	92617
OESTER	124	15	999	145
BELGI	6588	832	220681	46449
POLEN	3215	152	17283	821
AUSF	8174*	986*	42805*	7519*
EU	8174	986	41428	7277
FRANKR	1167	161	8725	1416
NIEDL	734	82	4679	716
ITAL	1900	242	5732	773
G BRIT	518	78	2101	316
DAENM	415	63	4967	874
OESTER	3053	309	12461	2880
0705 19 00				
ANDERE SALATE FRISCH ODER GEKUEHLT				
EINF	21093*	4508*	1048105*	209820*
EU	19993	4443	1044713	209409
FRANKR	1771	411	217125	53159
NIEDL	14050	3077	91488	21676
ITAL	1634	450	260146	50670
GRIECH			1655	287
SPAN	1280	216	443759	63734
BELGI	1116	273	28757	9576
AUSF	5627*	871*	42152*	7077*
EU	5462	839	38886	6374
FRANKR	376	59	9181	1698
NIEDL	299	83	2247	243
ITAL	2056	302	7278	1632
G BRIT	2066	287	4611	649
DAENM	132	31	4047	597
SPAN			3445	138
OESTER	489	68	6376	1217
POLEN	12	3	2448	561
0705 21 00				
CHICOREE-WITLOOF FRISCH OD GEKUEHLT				
EINF	6762*	1677*	114069*	21577*
EU	6762	1677	114064	21576
FRANKR	207	53	23041	3896
NIEDL	6253	1561	77550	15246
SPAN	38	7	4616	855
BELGI	264	56	8003	1394
AUSF	21*	7*	8816*	1828*
EU	21	7	8796	1822
FRANKR			3941	883
ITAL	17	5	1870	416
SPAN			1301	267

Wichtigste Ursprungs- und Bestimmungs-Laender	SEPTEMBER 2000		JAN./SEP. 2000	
	dt = 100kg	1000 DM	dt = 100kg	1000 DM
0705 29 00				
ANDERE CHICOREE FRISCH ODER GEKUEHLT				
EINF	2549*	578*	210221*	32810*
EU	2549	578	209938	32756
FRANKR	115	41	45298	8153
NIEDL	1492	344	20936	4806
ITAL	702	135	111866	18686
SPAN			27472	3052
BELGI	236	57	4309	1034
AUSF	56*	12*	2621*	536*
EU	52	11	2467	511
0706 10 00				
KAROTTEN SPEISEMOEHREN USW FRISCH GEK				
EINF	41169*	2396*	1264475*	81025*
AUS LG			79	10
EU	40000	2345	1260190	80644
FRANKR	4900	294	47978	3794
NIEDL	15308	798	419502	17402
ITAL	9339	549	506172	37784
G BRIT	378	75	16139	1183
DAENM	631	49	25629	389
GRIECH			2131	178
SPAN	358	35	67178	10096
OESTER	4571	207	20820	747
BELGI	4515	338	154600	9065
AUSF	9533*	585*	57796*	3041*
EU	9266	561	55078	2812
FRANKR	915	73	9232	832
ITAL	821	60	12551	356
PORTUG	3709	228	3699	241
SPAN	137	12	1656	113
OESTER	821	67	6095	513
BELGI			6103	147
0706 90 10				
KNOLLENSELLERIE FRISCH ODER GEKUEHLT				
EINF	714*	71*	64651*	3215*
EU	554	60	64162	3132
NIEDL	504	53	58519	2483
ITAL	5	1	2650	306
AUSF	545*	50*	3522*	192*
EU	545	50	3522	192
0706 90 30				
MEERRETTICH FRISCH ODER GEKUEHLT				
EINF	1635*	319*	18725*	2467*
EV	112	19	112	19
AUS LG	112	19	368	59
EU	251	72	3814	460
UNGARN	1384	247	14625	1964
AUSF	26*	14*	2422*	358*
PV			754	109
EU	3	3	52	29
UNGARN			2185	254
0706 90 90				
AND GENIESSB WURZELN FRISCH GEKUEHLT				
EINF	8581*	1068*	333255*	48686*
EU	8478	1051	329863	48243
FRANKR	359	54	4635	706
NIEDL	6003	796	164811	30753
ITAL	248	20	137421	14779
G BRIT	636	45	4576	367
DAENM			8167	87
PORTUG			2376	213
SPAN	269	13	2911	523
OESTER	933	107	3451	510
AUSF	5281*	636*	16854*	2157*
EU	5264	633	14961	1736
FRANKR	533	50	3112	427
NIEDL	1389	148	4221	322
ITAL	1510	187	3024	392
G BRIT	1034	141	1034	141
OESTER	726	96	2929	358
POLEN			1197	317
0707 00 05				
GURKEN FRISCH ODER GEKUEHLT				
EINF	299921*	41669*	2996971*	495651*
EU	295979	41260	2952359	489911
FRANKR	2763	390	30093	5320
NIEDL	231897	33345	1954531	308457
ITAL	803	91	11707	1678
GRIECH			82026	20125
SPAN	26219	4706	760734	140131

Wichtigste Ursprungs- und Bestimmungs-Laender	SEPTEMBER 2000		JAN./SEP. 2000	
	dt = 100kg	1000 DM	dt = 100kg	1000 DM
OESTER	18057	2023	47333	5701
BELGI	5250	695	65770	8475
CEUTA	69	11	1803	319
TUERK	674	72	13318	1926
POLEN	1220	90	5684	473
UNGARN	453	64	3611	403
RUMAEN			10710	825
BULGAR	709	49	2248	390
JORDAN	185	18	4860	937
AUSF	34148*	2757*	144452*	13534*
EU	33639	2677	130856	11583
FRANKR	463	51	6507	1086
NIEDL	25764	1853	81981	5692
ITAL	498	89	3569	683
DAENM	2861	309	3827	533
SPAN			2147	532
FINNL	1442	88	1928	128
OESTER	2587	283	17304	2171
BELGI	16	2	12038	678
NORWEG			990	159
SCHWZ	248	56	8252	1033
POLEN			1357	285
UNGARN	254	23	2427	397
0707 00 90				
CORNICHONS FRISCH ODER GEKUEHLT				
EINF	5601*	693*	36288*	4907*
EU	307	49	3888	828
NIEDL	307	49	2664	398
SPAN			1222	429
TUERK	4176	508	18095	2169
POLEN	978	114	8233	593
UNGARN	140	22	8515	1262
AUSF	3660*	440*	18498*	2316*
EU	3660	440	16971	2186
FRANKR	3660	440	9701	1325
NIEDL			5688	632
ITAL			1279	198
0708 10 00				
ERBSEN FRISCH ODER GEKUEHLT				
EINF	2844*	566*	26683*	7723*
EU	2201	222	19663	2452
NIEDL	1993	192	15673	1455
ITAL	17	6	1769	513
AETHIO	1	1	318	93
KENIA	376	263	4144	3124
SAMBIA	51	33	375	327
SIMBAB	123	82	549	407
GUATEM	28	22	966	857
AUSF	2020*	218*	17484*	1243*
EU	2020	218	17084	1168
FRANKR	114	43	450	175
NIEDL	151	40	12672	379
DAENM	1480	84	1640	143
SCHWZ			400	75
0708 20 00				
BOHNEN FRISCH ODER GEKUEHLT				
EINF	10371*	2336*	116240*	32543*
EU	9040	1934	88541	23767
FRANKR	164	46	4169	835
NIEDL	4794	862	14334	3366
ITAL	3447	869	24092	5810
GRIECH	49	18	490	168
SPAN	412	111	43741	13320
TUERK	281	43	2668	481
POLEN	476	57	2635	453
MAROKK	2	1	1208	426
AEGYPT	92	23	11450	3441
SENEG			909	365
AETHIO			2587	819
KENIA	371	217	4508	2146
AUSF	368*	138*	11330*	2050*
EU	368	137	11330	2027
NIEDL	18	5	3295	1072
ITAL	40	8	6574	349
0708 90 00				
AND HUELSENFRUECHTE FRISCH GEKUEHLT				
EINF	351*	62*	5109*	1225*
EU	311	46	2954	526
TUERK	16	2	1606	274
AUSF	7*	4*	25*	11*
EU	7	4	25	11
0709 10 00				
ARTISCHOCKEN FRISCH ODER GEKUEHLT				
EINF	1485*	342*	21365*	4926*
EU	1476	340	20707	4731
FRANKR	1084	248	6796	1542
NIEDL	368	77	2288	468

Wichtigste Ursprungs- und Bestimmungs-Laender	SEPTEMBER 2000		JAN./SEP. 2000	
	dt = 100kg	1000 DM	dt = 100kg	1000 DM
ITAL	24	15	7261	1556
SPAN			4283	1058
AUSF	4*	2*	808*	156*
EU	4	2	803	154
0709 20 00				
SPARGEL FRISCH ODER GEKUEHLT				
EINF	2694*	1729*	300899*	175205*
EU	1797	1019	272766	164150
FRANKR	167	156	10432	9254
NIEDL	1421	769	43598	29756
ITAL	8	4	1845	1203
GRIECH	119	36	150222	75752
SPAN	82	64	65960	47825
BELGI			271	189
POLEN	11	3	12330	3654
SLOWAK	10	51	1687	1051
UNGARN			9522	2629
S AFR	409	257	534	365
USA	1	1	1365	943
PERU	424	365	2055	1870
AUSF	413*	286*	7003*	4321*
EU	411	282	5360	3327
FRANKR			619	247
NIEDL	347	214	1539	524
SPAN			187	166
SCHWED	10	15	136	236
OESTER	14	12	1750	1345
BELGI	2	2	462	456
SCHWZ			1430	870
UNGARN			180	75
0709 30 00				
AUBERGINEN FRISCH ODER GEKUEHLT				
EINF	16665*	4359*	177352*	36693*
EU	14515	3988	162907	34019
NIEDL	12594	3616	81239	19750
ITAL	1371	238	10119	1611
SPAN	219	47	68804	12048
TUERK	1730	228	11649	1761
DOM RP	265	81	1402	375
AUSF	442*	110*	4560*	1200*
EU	442	110	4429	1163
ITAL	16	4	2159	575
OESTER	89	24	743	213
0709 40 00				
SELLERIE AUSG KNOLLENSELLERIE FR GEK				
EINF	1380*	151*	43192*	5858*
EU	1354	143	42334	5654
FRANKR	13	3	908	274
NIEDL	455	73	8572	1006
ITAL	72	9	12238	1436
SPAN			18715	2791
AUSF	396*	29*	2712*	303*
EU	396	29	2599	279
0709 51 10				
PILZ GATTUNG AGARICUS FRISCH GEKUEHLT				
EINF	44588*	16271*	301634*	106482*
AUS LG			7	19
EU	35948	14111	237907	90661
FRANKR	74	38	1018	539
NIEDL	35441	13864	232375	88281
ITAL	43	19	1126	417
OESTER	346	165	1954	931
BELGI	33	5	640	284
POLEN	7125	1731	49086	11763
TSCHE	511	119	3247	728
UNGARN	1002	308	11252	3240
AUSF	8116*	2065*	52630*	14413*
EU	8104	2059	52707	14328
FRANKR	857	240	5304	1572
NIEDL	7130	1762	46490	12348
0709 51 30				
PFIFFERLINGE FRISCH ODER GEKUEHLT				
EINF	28019*	23371*	98417*	84926*
EV	105	67	105	67
AUS LG	924	521	1426	995
EU	94	74	493	574
FRANKR	10	22	75	171
TUERK			300	697
ESTLD			288	191
LETTLD	816	634	1715	1316
LITAU	7256	7475	17045	15633
POLEN	6157	4924	19766	17404
BULGAR			960	2063
UKRAIN	261	193	789	630
BELARS	5815	4360	20761	17632

Wichtigste Ursprungs- und Bestimmungs-Laender	SEPTEMBER 2000		JAN./SEP. 2000	
	dt = 100kg	1000 DM	dt = 100kg	1000 DM
RUSSLD	7614	5706	35781	27713
JUGOSL			448	944
AUSF	8907*	8001*	11959*	11029*
PV			9	28
EU	8840	7939	11759	10817
FRANKR	1879	1621	2670	2585
NIEDL	5162	4870	5179	4892
OESTER	1683	1407	3712	3165
0709 51 50				
STEINPILZE FRISCH ODER GEKUEHLT				
EINF	1907*	2884*	4450*	6479*
AUS LG			15	17
EU	21	42	163	308
POLEN	1584	2468	3420	4872
UKRAIN	143	137	228	256
S AFR			140	348
AUSF	57*	125*	74*	155*
EU	30	55	34	61
0709 51 90				
ANDERE PILZE FRISCH ODER GEKUEHLT				
EINF	4455*	2314*	32892*	16959*
EU	2286	1376	23227	11897
FRANKR	85	99	1288	1180
NIEDL	1800	1095	16189	8054
ITAL	202	97	4003	1682
OESTER	88	41	872	455
TUERK			119	565
POLEN	1994	852	6218	2762
UNGARN	120	51	2128	922
CHINA	39	31	1029	641
AUSF	1038*	734*	1884*	1331*
EU	1009	707	1813	1264
NIEDL	966	682	1342	992
0709 52 00				
TRUEFFELN FRISCH ODER GEKUEHLT				
EINF	3*	82*	97*	1752*
EU	3	80	96	1711
FRANKR	1	24	35	532
ITAL	2	56	45	1161
AUSF	*	*	*	66*
EU				7
0709 60 10				
GEMUESEPAPRIKA USW FRISCH OD GEKUEHLT				
EINF	226610*	54635*	1823729*	546080*
PV			20	9
EU	166690	47334	1638401	511372
FRANKR	117	34	4948	1489
NIEDL	126255	39372	563589	255333
ITAL	3207	518	12445	3414
GRIECH	497	180	4973	1475
SPAN	34673	6676	942907	245455
BELGI	1939	553	8807	3041
TUERK	6939	874	71914	13839
UNGARN	50627	6226	100996	17128
BULGAR	2202	165	6544	973
ISRAEL	52	6	4656	2270
AUSF	3592*	654*	25367*	7640*
PV			127	26
EU	3395	632	20127	5796
FRANKR	123	11	2398	631
NIEDL	966	135	4480	1541
ITAL	699	138	908	213
SPAN			1062	293
OESTER	1356	281	10133	2749
POLEN			4674	1708
0709 60 91				
CAPSICUMFRUCHT HST V CAPSICIN USW FR				
EINF	347*	89*	1484*	493*
EU	329	84	1461	486
NIEDL	106	34	940	299
AUSF	*	*	*	*
0709 60 95				
CAPSICUMFRUECHTE HERST V AETH OELEN				
EINF	*	*	67*	20*
EU			67	20
AUSF	*	*	*	*

Wichtigste Ursprungs- und Bestimmungs-Laender	SEPTEMBER 2000		JAN./SEP. 2000	
	dt = 100kg	1000 DM	dt = 100kg	1000 DM
0709 60 99				
AND CAPSICUM- PIMENTAFRUECHTE FR GEK				
EINF	6166*	1350*	72086*	19553*
EU	1757	576	23441	8401
NIEDL	1309	478	13778	5120
ITAL	249	63	2736	810
SPAN	140	28	6475	2342
TUERK	3941	500	44905	8766
KENIA	112	75	592	489
THAIL	164	173	1463	1444
AUSF	60*	5*	678*	180*
EU	59	7	546	144
0709 70 00				
GARTENSPINAT USW FRISCH ODER GEKUEHLT				
EINF	7030*	173*	55796*	7291*
EU	7028	170	55731	7241
FRANKR	5	4	1117	382
NIEDL	6894	142	23971	663
ITAL	12	3	26578	5717
BELGI	106	16	3553	398
AUSF	179*	29*	47307*	828*
EU	179	29	47248	816
NIEDL	63	8	44874	605
0709 90 10				
AND SALAT FR OD GEKUEHLT OH CHICOREE				
EINF	1264*	536*	39374*	14616*
EU	1231	532	38575	14465
FRANKR	439	229	17105	8372
NIEDL	258	82	1510	592
ITAL	135	82	8229	2276
SPAN	44	33	7064	1032
BELGI	353	104	4633	2172
AUSF	49*	34*	1030*	579*
EU	18	11	549	302
OESTER	13	6	441	216
0709 90 20				
MANGOLD UND KARDE FRISCH OD GEKUEHLT				
EINF	256*	35*	13317*	1705*
EU	256	35	13257	1701
ITAL	105	16	11987	1526
AUSF	6*	1*	158*	35*
EU	6	1	158	35
0709 90 31				
OLIVEN NICHT ZUR OELGEWINNUNG FR GEK				
EINF	79*	36*	681*	273*
EU	79	36	681	273
GRIECH	74	32	329	142
AUSF	*	1*	1*	5*
EU		1	1	5
0709 90 39				
ANDERE OLIVEN FRISCH ODER GEKUEHLT				
EINF	8*	2*	672*	139*
EU	8	2	665	137
AUSF	*	*	24*	7*
EU			24	7
0709 90 40				
KAPERN FRISCH ODER GEKUEHLT				
EINF	*	*	270*	91*
EU			50	18
AUSF	*	*	2*	10*
EU			1	1
0709 90 50				
FENCHEL FRISCH ODER GEKUEHLT				
EINF	524*	122*	58516*	9086*
EU	518	117	58490	9068
NIEDL	335	72	1830	346
ITAL	177	39	52036	7793
SPAN			4521	831
AUSF	70*	20*	643*	153*

Wichtigste Ursprungs- und Bestimmungs-Laender	SEPTEMBER 2000		JAN./SEP. 2000	
	dt = 100kg	1000 DM	dt = 100kg	1000 DM
EU	70	20	597	143
0709 90 60				
ZUCKERMAIS FRISCH ODER GEKUEHLT				
EINF	261*	118*	7140*	2505*
EU	185	48	2421	859
FRANKR	20	14	366	240
SPAN	17	11	1225	422
UNGARN			1572	314
ISRAEL			721	251
AUSF	25*	11*	744*	186*
EU	25	11	451	156
0709 90 70				
ZUCCHINI FRISCH ODER GEKUEHLT				
EINF	7308*	1054*	245358*	41314*
EU	6988	1012	233107	39378
FRANKR	1262	184	14611	2274
NIEDL	1927	386	17402	3931
ITAL	1184	186	26854	4264
SPAN	2324	226	173180	28744
TUERK	266	34	8669	1237
MAROKK			2286	496
AUSF	993*	150*	5513*	1045*
EU	993	150	5513	1045
FRANKR	96	12	2597	488
0709 90 90				
ANDERES GEMUESE FRISCH ODER GEKUEHLT				
EINF	16921*	3676*	301704*	67795*
EV			61	30
AUS LG	57	34	893	276
EU	13432	2557	263441	56344
FRANKR	840	310	14835	4821
NIEDL	5993	1166	81974	19771
ITAL	1191	387	101010	20751
G BRIT	167	62	1071	386
SPAN	269	33	13949	2687
OESTER			625	323
BELGI	3890	602	49365	7448
TUERK	436	43	7901	1165
POLEN	1528	325	11790	2814
UNGARN	137	25	1634	476
KENIA	358	152	3550	1598
ISRAEL	12	16	417	498
THAIL	184	138	1906	1543
VIETN	63	35	495	384
AUSF	3139*	1070*	24961*	9118*
EU	2782	887	15845	3998
NIEDL	1763	653	3040	1016
ITAL	69	23	2895	657
G BRIT			3516	521
OESTER	753	144	2869	846
SCHWZ	163	41	1074	712
POLEN	31	26	5316	2660
UNGARN	15	7	276	201
0710 10 00				
KARTOFFELN AUCH GEKOCHT GEFROREN				
EINF	3537*	391*	34249*	4197*
EU	3537	391	32828	4097
NIEDL	2588	263	23210	2954
DAENM	606	97	2296	418
BELGI	143	19	4471	458
AUSF	563*	79*	2945*	536*
EU	141	33	1752	392
0710 21 00				
ERBSEN AUCH GEKOCHT GEFROREN				
EINF	21122*	3063*	203809*	29645*
EV			13	3
AUS LG	82	18	787	180
EU	17972	2694	174633	26388
FRANKR	1949	297	18920	3075
NIEDL	660	131	7416	1552
G BRIT	206	28	7416	1171
SCHWED	1868	286	24608	3848
OESTER	9	1	1011	109
BELGI	13014	1926	113287	16430
POLEN	1140	100	8573	435
UNGARN	1496	161	17575	1504
CHINA	516	108	5619	1290
AUSF	1503*	375*	35286*	5968*
EU	1272	348	33423	5731
ITAL	776	214	7081	1726
SPAN			1026	133
OESTER	372	96	6038	1369
BELGI	13	4	16270	2217

Wichtigste Ursprungs- und Bestimmungs-Laender	SEPTEMBER 2000		JAN./SEP. 2000	
	dt = 100kg	1000 DM	dt = 100kg	1000 DM
0710 22 00				
BOHNEN AUCH GEKOCHT GEFROREN				
EINF	27014*	3099*	237638*	29494*
AUS LG			536	99
EU	15349	2148	158918	22889
FRANKR	3218	594	31907	6130
NIEDL	2892	347	24211	2986
SPAN	471	76	1757	326
BELGI	8492	1110	98611	13130
POLEN	11450	907	72924	5648
CHINA	210	41	2780	592
AUSF	2266*	293*	21153*	2939*
EU	2248	290	20410	2841
FRANKR	26	18	1518	201
SPAN	26	6	3913	483
OESTER	360	74	6225	1228
BELGI	1777	176	8426	528
0710 29 00				
AND HUELSENGEMUESE AUCH GEKOCHT GEFR				
EINF	2318*	386*	33641*	4944*
EU	1555	263	31276	4528
FRANKR	76	30	1154	442
NIEDL	230	26	6831	1038
ITAL			2814	470
OESTER	258	43	6576	634
BELGI	980	161	13140	1826
CHINA	374	79	1119	225
AUSF	59*	15*	344*	101*
EU	36	11	281	85
0710 30 00				
GARTENSPINAT USW AUCH GEKOCHT GEFROR				
EINF	9919*	1257*	115265*	14917*
EU	9919	1257	112695	14300
FRANKR	515	108	7273	1241
NIEDL	602	101	8850	1156
ITAL	202	48	4446	868
SPAN	1180	207	14150	2478
BELGI	7303	791	77820	8538
CHINA			3570	617
AUSF	1123*	230*	25670*	4410*
EV			25	15
EU	1059	221	22646	3937
NIEDL	201	27	7763	997
DAENM			434	91
OESTER	477	109	10280	1988
BELGI	129	34	2106	426
ARGENT			959	176
0710 40 00				
ZUCKERMAIS AUCH GEKOCHT GEFROREN				
EINF	8377*	1207*	90802*	12457*
AUS LG	64	10	2656	348
EU	3801	661	34392	6411
FRANKR	1172	245	11044	1995
NIEDL	382	74	4808	1179
SPAN	680	86	5764	823
BELGI	1071	199	12460	2349
UNGARN	3694	365	47478	4443
ISRAEL			2642	732
AUSF	537*	128*	22774*	3347*
EU	617	123	22469	3273
FRANKR			2724	303
NIEDL	221	18	3506	431
G BRIT			1241	166
OESTER	273	62	4604	1030
BELGI			7639	833
0710 80 10				
OLIVEN AUCH GEKOCHT GEFROREN				
EINF	77*	27*	747*	269*
EU	77	27	747	268
GRIECH	55	20	464	165
AUSF	*	*	9*	2*
EU			9	2
0710 80 51				
GEMUESEPAPRIKA USW AUCH GEKOCHT GEFR				
EINF	25384*	3244*	164050*	21505*
AUS LG	26	4	907	131
EU	8989	1282	84003	12619
FRANKR	664	87	4519	642
NIEDL	832	173	8168	1907
ITAL	4	1	653	226

Wichtigste Ursprungs- und Bestimmungs-Laender	SEPTEMBER 2000		JAN./SEP. 2000	
	dt = 100kg	1000 DM	dt = 100kg	1000 DM
PORTUG	1067	159	7525	1120
SPAN	4244	503	41080	4975
BELGI	1901	320	21085	3569
TUERK	9918	1199	61794	6860
UNGARN	6471	762	16675	1878
AUSF	1216*	189*	21211*	2978*
EU	1184	184	20349	2873
FRANKR			8452	1170
ITAL	94	30	600	260
OESTER	57	10	2677	411
BELGI	409	53	5420	683
0710 80 59				
AND CAPSICUMFRUECHTE USW AUCH GEKOCHT				
EINF	721*	102*	8438*	1144*
EU	721	102	8304	1116
NIEDL	169	20	1465	230
SPAN			1110	208
BELGI	509	67	5120	537
AUSF	*	*	30*	5*
0710 80 61				
PILZE GATTUNG AGARICUS AUCH GEKOCHT				
EINF	10309*	2613*	93161*	22531*
AUS LG	1522	304	14392	2945
EU	7827	2104	61375	15891
FRANKR	977	274	12372	2846
NIEDL	6476	1761	48050	12790
DAENM	374	79	399	86
POLEN			4738	962
CHINA	2482	509	26808	5622
AUSF	105*	32*	1647*	395*
EU	85	26	1576	373
NIEDL			1285	254
0710 80 69				
ANDERE PILZE AUCH GEKOCHT GEFROREN				
EINF	7142*	2956*	59793*	17860*
EV			4	3
PV			230	148
AUS LG	411	84	5400	1201
EU	3656	1000	35866	10215
FRANKR	131	58	1317	690
NIEDL	1360	379	18410	4617
ITAL	9	12	1093	608
DAENM	1031	254	8021	1514
OESTER	78	76	650	583
BELGI	1047	221	9363	2143
TUERK			503	603
POLEN	456	419	1006	793
UKRAIN			174	194
RUSSLD	801	854	1080	1140
CHILE	551	127	4346	942
CHINA	1563	492	16047	3595
AUSF	707*	577*	6727*	4428*
PV			56	36
EU	476	323	5804	3407
NIEDL	14	12	463	525
ITAL	92	43	2481	806
DAENM	84	76	243	219
OESTER	209	117	1824	1149
SCHWZ	218	241	720	901
0710 80 70				
TOMATEN AUCH GEKOCHT GEFROREN				
EINF	13869*	1245*	86269*	7906*
AUS LG	223	19	10168	298
EU	7985	840	21831	3086
NIEDL	87	23	2004	452
ITAL	1476	264	7583	1208
BELGI	6128	518	9754	1035
POLEN	620	36	6536	368
UNGARN	4651	338	49246	3013
N ERM			4142	1068
AUSF	49*	12*	10378*	888*
EU	5	1	10297	867
FRANKR			3743	343
BELGI			5444	414
0710 80 80				
ARTISCHOCKEN AUCH GEKOCHT GEFROREN				
EINF	16*	5*	1030*	388*
EU	16	5	1030	388
ITAL	7	1	650	180
SPAN	9	5	290	168
AUSF	*	*	30*	26*
EU			30	25

Wichtigste Ursprungs- und Bestimmungs-Laender	SEPTEMBER 2000		JAN./SEP. 2000	
	dt = 100kg	1000 DM	dt = 100kg	1000 DM
0710 80 85				
SPARGEL AUCH GEKOCHT GEFROREN				
EINF	3909*	1323*	50429*	19663*
AUS LG	862	243	20422	7920
EU	135	75	5080	2660
NIEDL	57	29	2699	1546
BELGI	59	33	1762	758
PERU	194	37	1362	647
CHILE	5	2	2035	698
CHINA	3575	1209	41805	15594
AUSF	82*	37*	3306*	1488*
EU	25	18	3104	1393
FRANKR			258	136
G BRIT			179	94
OESTER	10	7	1109	618
BELGI	9	6	1210	385
0710 80 95				
ANDERES GEMUESE AUCH GEKOCHT GEFROREN				
EINF	156343*	19571*	1422734*	171366*
AUS LG	2478	561	32725	5289
EU	82046	11353	790925	110473
FRANKR	6771	1189	54345	11391
NIEDL	10403	1318	79620	11052
ITAL	599	146	3033	564
G BRIT	81	29	5218	686
GRIECH			830	132
PORTUG	37	7	5303	915
SPAN	11053	1828	97407	15622
OESTER	2224	201	13713	1262
BELGI	50878	6635	529323	68210
LUXEMB			498	387
TUERK	140	20	6794	937
POLEN	68805	5050	470307	32476
UNGARN	2268	216	41160	3146
S AFR	1352	280	8176	1388
GUATEM	5206	1157	29971	6639
ECUAD	5176	1199	61013	13711
CHINA	1079	238	13225	2407
AUSF	15344*	2289*	170492*	24937*
PV			87	12
EU	14651	2111	164874	23614
FRANKR	1988	133	23938	2199
NIEDL	3037	311	16732	1712
ITAL	1064	277	11259	2528
G BRIT	763	156	13398	1723
DAENM	243	73	8764	905
SPAN	81	21	1380	414
OESTER	2382	583	33930	8144
BELGI	4809	465	53072	5316
UNGARN	14	4	2019	292
0710 90 00				
MISCHUNGEN V GEMUESEN GEKOCHT GEFROR				
EINF	35371*	5995*	373413*	62536*
AUS LG	80	19	113	28
EU	34483	5782	361317	60514
FRANKR	3169	741	41561	8937
NIEDL	3993	927	39066	7650
ITAL	153	47	867	339
G BRIT	111	23	1825	353
DAENM	50	20	1377	520
SPAN	766	159	4695	965
BELGI	26177	3848	271119	41842
UNGARN	471	54	6236	678
CHINA	417	149	2911	1023
AUSF	5365*	1392*	56650*	15319*
EU	5237	1353	54530	14779
FRANKR	138	45	2161	610
NIEDL	570	152	3557	1418
ITAL	295	91	2865	801
SPAN	246	67	1903	533
OESTER	3254	809	37783	9955
BELGI	509	115	3413	737
0711 10 00				
SPEISEZWIEBELN VORLAEUF HALTBAR GEM				
EINF	1440*	145*	7486*	867*
EU	1359	138	6575	807
NIEDL	1135	102	4868	474
SPAN			925	164
AUSF	45*	7*	1133*	185*
EU	5	2	79	24
0711 20 10				
OLIVEN NICHT Z OELGEWINN VORL HALTBAR				
EINF	1181*	399*	5730*	2358*
EU	1181	399	5730	2358
FRANKR	197	72	1291	395
GRIECH	461	82	3271	1428
SPAN	497	231	825	372
AUSF	197*	102*	1460*	718*
EU	197	102	1460	718
0711 20 90				
AND OLIVEN VORLAEUFIG HALTBAR GEMACHT				
EINF	*	*	197*	53*
EU			197	53
AUSF	*	*	*	*
0711 30 00				
KAPERN VORLAEUFIG HALTBAR GEMACHT				
EINF	915*	325*	7079*	2380*
EU	3	2	124	68
TUERK	912	323	3304	1033
MAROKK			3651	1279
AUSF	4*	5*	32*	39*
EU	1	1	13	13
0711 40 00				
GURKEN CORNICHONS VORLAEUF HALTB GEM				
EINF	1526*	197*	13607*	1279*
EU	567	98	2487	476
SPAN			883	186
BELGI	521	87	619	100
POLEN	1059	99	9218	626
INDIEN			1879	175
AUSF	341*	29*	2300*	318*
EU	14	3	1580	252
NIEDL			1563	248
0711 90 10				
CAPSICUMFRUECHTE USW VORLAEUF HALTBAR				
EINF	53*	13*	2155*	719*
EU	22	4	1778	597
SPAN			1114	443
AUSF	18*	18*	128*	132*
EU			15	15
0711 90 30				
ZUCKERMAIS VORLAEUFIG HALTBAR GEMACHT				
EINF	10*	2*	126*	26*
AUSF	1*	1*	6*	5*
EU			2	2
0711 90 40				
PILZ AGARICUS VORL HALTBAR				
	KG/NET EDA		KG/NET EDA	
EINF	60889*	220*	976572*	3598*
AUS LG	9121	47	28440	124
EU	288	1	131985	608
NIEDL			125955	582
POLEN	23760	85	554951	1884
CHINA	36641	134	282336	1098
AUSF	*	*	402013*	1596*
EV			3000	12
EU			399013	1584
FRANKR			129166	551
NIEDL			29089	91
ITAL			234150	1013
0711 90 60				
AND PILZE VORLAEUFIG HALTBAR GEMACHT				
	DT		DT	
EINF	19263*	6923*	89825*	25305*
LV			26	30
PV			16	5
AUS LG	239	57	4817	1428
EU	7434	1894	40512	9620
FRANKR	133	38	764	202
NIEDL	6230	1476	38369	8965
ITAL	849	328	885	336
TUERK	370	131	546	239
LITAU	140	61	1657	1007
UKRAIN			384	187
BELARS	7863	3902	14891	6887
RUSSLD	1995	610	4397	1613
JUGOSL			643	333
MADAG			322	226
SIMBAB	191	82	191	82
KANADA			209	99
CHILE	342	42	1921	258
CHINA	735	125	21983	4094
AUSF	138*	38*	2691*	755*
EV			54	22
PV	132	33	132	33
EU	1	1	1201	381
ITAL			793	254
SCHWZ	1	2	230	174
0711 90 70				
AND GEMUESE VORLAEUF HALTBAR GEMACHT				
EINF	2477*	321*	18201*	2331*
AUS LG	284	32	3699	412
EU	944	123	6198	847
BELGI	355	45	1780	243
CHINA	1132	142	10718	1296
AUSF	390*	89*	2762*	573*
EU	275	67	2415	471
0711 90 90				
MISCHUNGEN V GEMUESE VORLAEUF HALTBAR				
EINF	274*	34*	1634*	253*
EU	274	34	1630	250
AUSF	101*	19*	638*	155*
EU	10	4	303	102
0712 20 00				
SPEISEZWIEBELN GETROCKNET				
EINF	15147*	5701*	124841*	50158*
EV	309	84	2246	589
LV			70	23
AUS LG	6641	2312	50482	18651
EU	5749	2192	34845	14982
FRANKR	5189	1907	29372	11592
NIEDL	250	142	2890	2134
G BRIT	52	25	333	159
SPAN	143	70	1176	513
BELGI	109	39	743	509
UNGARN	990	483	6532	3597
JUGOSL			374	215
AEGYPT	1234	406	30243	10371
USA	3473	1433	22661	10185
PERU	10	46	139	544
INDIEN	3034	865	23621	7358
CHINA	597	200	5541	2186
AUSF	2948*	1618*	27311*	14026*
EV	84	38	1145	472
LV			59	21
PV			18	8
EU	2297	1288	21979	11286
FRANKR	98	56	2242	1238
NIEDL	194	189	3602	2267
ITAL	159	75	1359	715
G BRIT	85	53	1170	574
DAENM	381	211	1469	1000
GRIECH	15	9	333	191
SPAN	95	33	3103	932
SCHWED	275	147	736	402
OESTER	834	431	6498	3188
BELGI	121	64	1142	610
SCHWZ	50	46	776	535
POLEN	97	65	1160	615
TSCHE	110	46	823	385
0712 30 00				
PILZE UND TRUEFFELN GETROCKNET				
EINF	1754*	4591*	13568*	30825*
EV	18	32	453	670
PV	474	867	1566	2668
AUS LG	804	1987	4582	8752
EU	174	412	1642	4340
FRANKR	100	346	1236	3773
ITAL	8	23	207	407
UNGARN			158	320
RUMAEN			52	215
BULGAR			50	200
RUSSLD			52	364
JUGOSL			92	322
SIMBAB	10	46	31	143
USA	2	64	18	586
ECUAD			55	91
CHILE	5	6	786	1261
PAKIST	1	17	49	1088
INDIEN	14	171	237	1615
VIETN	14	6	395	341
CHINA	1508	3817	9737	19349
AUSF	1203*	4579*	6155*	21058*
EV	46	136	707	1704
PV	442	796	1343	1920

Wichtigste Ursprungs- und Bestimmungs-Laender	SEPTEMBER 2000		JAN./SEP. 2000	
	dt = 100kg	1000 DM	dt = 100kg	1000 DM
EU	565	2130	2745	9723
FRANKR	213	840	761	2859
NIEDL	113	512	742	2973
ITAL			58	140
G BRIT	104	282	438	1043
IRLAND	36	98	80	213
DAENM	14	49	66	209
SPAN	14	67	109	394
SCHWED	26	87	123	469
OESTER	42	181	285	1235
SCHWZ	78	1294	688	5698
POLEN	450	829	1538	2310
KROAT			23	193
USA	28	77	274	644
KANADA			64	196
ISRAEL	41	127	258	765
0712 90 05				
KARTOFFELN GETROCKNET				
EINF	1358*	178*	15898*	2230*
EU	1358	178	15884	2220
FRANKR	6	7	2496	467
NIEDL	1248	152	12921	1651
AUSF	323*	143*	3729*	1260*
EU	87	33	1470	506
SCHWED			460	161
NORWEG	108	52	763	323
0712 90 11				
ZUCKERMAIS GETROCK HYBRIDEN Z AUSSAAT				
EINF	*	*	52*	144*
EU			10	29
AUSF	*	*	27*	95*
EU			3	21
0712 90 19				
ANDERER ZUCKERMAIS GETROCKNET				
EINF	12*	17*	241*	271*
AUS LG	2	3	22	41
EU	5	3	83	35
USA	7	14	76	157
AUSF	11*	24*	52*	133*
EU	7	15	41	84
0712 90 30				
TOMATEN GETROCKNET				
EINF	3230*	1909*	24372*	14932*
EV			133	48
AUS LG	22	11	956	436
EU	2971	1765	20105	12347
NIEDL	428	93	1065	313
ITAL	1244	847	8016	5029
G BRIT	198	144	451	335
SPAN	1080	667	9778	6194
OESTER			192	120
BELGI	9	4	304	157
TUERK	139	95	2475	1616
ISRAEL			414	226
CHINA	109	34	982	388
AUSF	245*	200*	1692*	1810*
EV			38	40
EU	150	139	1217	1331
NIEDL	80	44	436	450
SPAN	3	3	99	148
SCHWED	3	4	222	242
0712 90 50				
KAROTTEN UND SPEISEMOEHREN GETROCKNET				
EINF	3818*	944*	22363*	6048*
EV	454	95	844	175
AUS LG	1595	371	9506	2261
EU	540	254	5185	1996
FRANKR	262	105	1572	572
NIEDL	232	129	2091	965
SPAN	30	19	546	265
POLEN	2113	509	15715	3793
NAMIB	900	127	900	127
AUSF	1126*	376*	10071*	3660*
EU	539	179	7532	2549
NIEDL	121	36	3688	1210
ITAL	158	47	1275	394
DAENM	51	25	493	188

Wichtigste Ursprungs- und Bestimmungs-Laender	SEPTEMBER 2000		JAN./SEP. 2000	
	dt = 100kg	1000 DM	dt = 100kg	1000 DM
0712 90 90				
AND GEMUESE MISCHG V GEMUESE GETROCK				
EINF	11619*	6318*	98459*	53471*
EV	360	108	3993	1169
LV	30	5	113	25
PV			22	74
AUS LG	6121	1792	51848	13715
EU	2466	2686	18185	21137
FRANKR	354	768	2685	3474
NIEDL	439	399	6017	4200
ITAL	185	204	1621	1950
G BRIT	50	73	1003	489
DAENM	64	365	538	2703
GRIECH	109	21	1008	347
SPAN	937	315	3176	2326
OESTER	51	36	341	384
BELGI	297	505	1794	5263
SCHWZ		1	65	94
TUERK	333	298	2196	2010
POLEN	809	447	10528	3477
TSCHE	38	16	825	253
SLOWAK	45	15	1067	300
UNGARN	1086	487	6222	2846
AEGYPT	969	264	6857	1809
SIMBAB			115	118
USA	585	302	3635	2166
PERU	173	337	1524	5112
BRASIL	101	64	444	288
CHILE	93	34	1314	603
ARGENT	146	45	803	265
IRAN	23	29	232	246
ISRAEL	18	18	257	197
INDIEN	25	79	329	973
CHINA	4339	1027	41236	10638
JAPAN	22	43	127	314
TAIWAN	13	21	94	247
AUSF	6690*	4976*	56246*	42220*
EV	413	267	3795	2489
LV			53	17
EU	5204	3589	41870	29199
FRANKR	600	531	6789	5528
NIEDL	1029	502	6454	3841
ITAL	216	201	1467	1059
G BRIT	358	363	4563	3968
DAENM	554	395	3050	2850
GRIECH	200	88	1203	770
SPAN	410	253	2515	1629
SCHWED	250	181	2261	1996
FINNL	61	29	528	427
OESTER	1306	711	11253	5664
BELGI	125	99	1140	921
NORWEG	44	52	342	405
SCHWZ	216	229	2374	2427
TUERK	5	4	184	290
POLEN	90	96	1130	1050
TSCHE	11	14	399	436
JUGOSL			150	75
USA	308	290	2990	2273
KANADA	343	247	1280	877
BRASIL			471	518
ISRAEL	51	71	706	614
AUSTRL	17	13	300	295
0713 10 10				
ERBSEN ZUR AUSSAAT				
EINF	282*	52*	27682*	3297*
AUS LG			240	11
EU	52	16	8961	961
FRANKR			1694	154
NIEDL	30	8	3521	502
DAENM			1786	121
OESTER			1891	153
UNGARN			2763	213
USA	220	36	12341	1915
AUSF	50*	7*	20234*	2846*
EU	9	3	5234	690
G BRIT			1284	301
SCHWZ	1	1	1999	171
POLEN			6133	951
UNGARN			2507	313
B HERZ			480	92
JUGOSL			2588	398
0713 10 90				
ANDERE ERBSEN TROCKEN				
EINF	26640*	1084*	566822*	21890*
AUS LG			103077	5671
EU	9583	522	210872	8992
FRANKR	6566	266	145273	6204
NIEDL	536	98	32906	1565
DAENM	2140	98	10648	579
OESTER			2663	146
BELGI	279	17	17714	1130
POLEN	158	13	20587	616
TSCHE	14396	393	259904	7934
SLOWAK	1748	61	11341	341
UNGARN	190	7	58928	3202
NEUSEE	56	55	618	440
AUSF	30678*	1008*	141599*	5312*
EU	30182	925	135431	4639
NIEDL	26841	736	112285	3419

Wichtigste Ursprungs- und Bestimmungs-Laender	SEPTEMBER 2000		JAN./SEP. 2000	
	dt = 100kg	1000 DM	dt = 100kg	1000 DM
G BRIT	1313	95	1579	115
DAENM	248	14	10470	546
OESTER			2565	149
SCHWZ	338	48	5137	377
0713 20 00				
KICHERERBSEN TROCKEN				
EINF	1360*	324*	12589*	2258*
AUS LG	92	18	171	30
EU	2	1	345	70
TUERK	1093	293	10128	1884
AUSF	408*	69*	2124*	366*
EU	329	56	1714	287
0713 31 00				
BOHNEN ART VIGNA MUNGO USW TROCKEN				
EINF	735*	102*	6961*	1037*
AUS LG			78	12
EU	69	9	643	110
CHINA	200	28	2937	420
AUSF	137*	27*	799*	202*
EU	84	17	645	129
0713 32 00				
ADZUKIBOHNEN TROCKEN				
EINF	51*	15*	733*	182*
EU			59	13
AUSF	20*	6*	101*	31*
EU	17	4	76	21
0713 33 10				
GARTENBOHNEN ZUR AUSSAAT				
EINF	311*	110*	5954*	2744*
AUS LG			10	7
EU	311	110	5800	2328
NIEDL	311	110	5016	2135
ITAL			326	155
TANSAN			665	155
CHILE			237	100
AUSF	2*	3*	1258*	859*
EU			371	373
OESTER			204	214
UNGARN			384	135
B HERZ			150	78
0713 33 90				
AND GARTENBOHNEN TROCKEN				
EINF	7508*	879*	94299*	10604*
EU	613	72	20202	1109
NIEDL	610	70	19096	928
TUERK	392	75	12826	2383
AETHIO	998	78	7785	658
USA	407	52	4517	573
KANADA	3745	430	24372	2670
ARGENT	844	106	5682	708
CHINA			16835	1949
AUSF	669*	66*	10433*	1303*
EU	560	64	9942	1207
NIEDL			1627	231
OESTER	649	62	7976	913
0713 39 00				
ANDERE BOHNEN VIGNA PHASEOLUS TROCKEN				
EINF	1061*	181*	14176*	2231*
AUS LG			20	3
EU	65	27	3719	656
NIEDL	58	25	1426	259
KANADA	821	120	8753	766
AUSF	333*	59*	977*	287*
EU	221	38	653	173
0713 40 00				
LINSEN TROCKEN				
EINF	14296*	1499*	226777*	24846*
AUS LG			98720	11099
EU	35	5	2039	378
FRANKR	12	2	564	153

Wichtigste Ursprungs- und Bestimmungs-Laender	SEPTEMBER 2000		JAN./SEP. 2000	
	dt - 100kg	1000 DM	dt - 100kg	1000 DM
TUERK	3548	566	30447	4635
USA	2303	227	22563	2385
KANADA	8372	699	170391	17304
AUSF	1102*	135*	19579*	1991*
EU	248	52	10183	1223
NIEDL			4026	371
OESTER	34	7	1655	212
TSCHE			6696	452
0713 50 00				
PUFF- PFERDE- ACKERBOHNEN TROCKEN				
EINF	1874*	49*	10094*	320*
EU	1874	49	5261	180
AUSF	1209*	55*	44005*	1516*
EU	1209	55	43023	1457
FRANKR			2923	190
NIEDL	193	10	15069	424
ITAL			19733	545
G BRIT			1765	127
0713 90 10				
ANDERE BOHNEN ZUR AUSSAAT				
EINF	27*	11*	68*	28*
EU			41	16
AUSF	*	*	810*	147*
EU			10	2
RUSSLD			600	127
0713 90 90				
ANDERE BOHNEN TROCKEN				
EINF	25*	4*	2532*	328*
EU	9	2	135	40
AUSF	108*	26*	355*	119*
EU	108	26	157	44
0714 10 10				
PELLETS V MANIOKMEHL ODER -GRIESS				
EINF	*	*	41420*	680*
EU			41414	679
NIEDL			41410	678
AUSF	*	*	30010*	508*
EU			30010	508
NIEDL			27513	466
0714 10 91				
MANIOK Z MENSCHL VERZEHR GEWICHT<25KG				
EINF	7*	2*	256*	58*
EU	4	1	14	5
AUSF	*	*	*	*
0714 10 99				
AND WURZELN KNOLLEN V MANIOK AND FORM				
EINF	7238*	129*	1525704*	26433*
AUS LG			19851	322
EU	5000	85	330594	5682
NIEDL	5000	85	330594	5681
BULGAR			21002	365
ARGENT			4997	104
THAIL	2238	43	1165965	20000
AUSF	*	*	17500*	320*
EU			17500	320
NIEDL			10000	187
GRIECH			7500	133
0714 20 10				
SUESSKARTOFFELN FRISCH Z MENSCHL VERZ				
EINF	104*	30*	1902*	348*
EU	38	11	888	101
AUSF	*	*	61*	19*
EU			61	19
0714 20 90				
ANDERE SUESSKARTOFFELN				
EINF	12*	3*	94*	25*
EU	4	2	13	6
AUSF	*	*	*	*
0714 90 11				
PFEILWURZ USW Z MENSCHL VERZEHR <25KG				
EINF	786*	146*	4266*	808*
AUS LG			13	3
EU			135	4
GHANA	754	135	3907	726
AUSF	*	*	147*	37*
EU			147	37
0714 90 19				
ANDERE PFEILWURZ SALEP USW				
EINF	5*	5*	399*	83*
AUS LG			29	6
EU			18	5
AUSF	*	*	*	*
0714 90 90				
AND WURZELN KNOLLEN MARK DES SAGOBAUM				
EINF	125*	32*	2519*	697*
EU	110	25	2098	565
NIEDL	47	9	579	194
ITAL			1395	336
AUSF	5*	2*	124*	37*
EU	5	2	124	37

KAPITEL 8

GENIESSBARE FRUECHTE UND NUESSE; SCHALEN VON ZITRUSFRUECHTEN ODER VON MELONEN

Wichtigste Ursprungs- und Bestimmungs-Laender	SEPTEMBER 2000		JAN./SEP. 2000	
	dt - 100kg	1000 DM	dt - 100kg	1000 DM
0801 11 00				
KOKOSNUESSE GETROCKNET				
EINF	14721*	2761*	105361*	21871*
AUS LG	203	46	206	47
EU			1153	304
FRANKR			1153	304
TUERK	7	3	1404	367
COTEIV			520	89
HONDUR			367	99
KOLUMB	1428	331	3798	690
SRILAN	5705	964	34128	6619
INDONE	3791	691	34979	7071
MALAYS	780	179	2351	585
PHILIP	2994	566	26257	5770
AUSF	1272*	286*	8350*	2009*
EU	768	176	4130	982
0801 19 00				
ANDERE KOKOSNUESSE				
EINF	2587*	365*	16046*	2033*
EU			774	186
DOM RP	1171	125	7737	866
SRILAN	513	88	2413	258
INDONE	490	96	1706	326
AUSF	46*	9*	1007*	244*
EU	14	2	745	183
0801 21 00				
PARANUESSE IN DER SCHALE				
EINF	4995*	1249*	14458*	3898*
AUS LG	295	137	370	153
EU			29	13
USA			2525	732
BRASIL	4995	1249	11512	2856
BOLIV			320	241
AUSF	452*	121*	1078*	380*
EU	439	115	1049	370
FRANKR	439	115	733	189
ITAL			211	121
0801 22 00				
PARANUESSE OHNE SCHALE				
EINF	2202*	1319*	11771*	7388*
AUS LG			328	217
EU	628	420	1010	655
G BRIT	628	420	828	541
USA			190	125
BRASIL	799	469	3525	2178
BOLIV	333	236	6193	4074
ARGENT	160	101	160	101
AUSF	134*	97*	452*	365*
EU	3	4	77	80
0801 31 00				
KASCHU-NUESSE IN DER SCHALE				
EINF	11*	16*	169*	206*
EU			113	125
FRANKR			113	125
AUSF	9*	11*	38*	56*
EU	3	4	24	39
0801 32 00				
KASCHU-NUESSE OHNE SCHALE				
EINF	3199*	3637*	32465*	38859*
EU	29	35	1347	1486
FRANKR			697	842
NIEDL	29	35	396	402
G BRIT			224	211
USA	48	67	332	441
HONDUR	74	111	1212	1294
BRASIL	635	433	2288	1826
INDIEN	2113	2639	22747	27918
SRILAN			138	226
VIETN	159	207	3959	5192
INDONE	141	145	435	456
AUSF	169*	249*	1593*	2318*
EU	43	75	402	653
OESTER	35	60	220	356
SCHWZ	56	81	517	741
POLEN	20	19	356	428
0802 11 10				
BITTERE MANDELN IN DER SCHALE				
EINF	*	*	1*	1*
AUSF	10*	6*	19*	10*
EU			9	4
0802 11 90				
ANDERE MANDELN IN DER SCHALE				
EINF	3583*	2333*	6616*	4391*
AUS LG			195	175
EU	1723	1131	3894	2515
SPAN	1652	1092	3567	2302
USA	1860	1202	2704	1799
AUSF	18*	12*	183*	114*
EU			127	77
0802 12 10				
BITTERE MANDELN OHNE SCHALE				
EINF	1252*	564*	10106*	4207*
AUS LG			295	130
EU			221	121
SPAN			221	121
TUERK	202	118	280	152
MAROKK	1050	446	8882	3626
AUSF	206*	105*	980*	472*
EU	201	102	968	463
DAENM	200	101	872	411
0802 12 90				
ANDERE MANDELN OHNE SCHALE				
EINF	58274*	35381*	409433*	230766*
EV			1198	586
AUS LG	6501	4794	49962	23798
EU	12477	8309	73177	45844
FRANKR	10	9	968	646
ITAL	825	583	2978	1842
G BRIT	585	352	2431	1465
DAENM	592	318	1962	1033
GRIECH			462	278

Wichtigste Ursprungs- und Bestimmungs-Laender	SEPTEMBER 2000		JAN./SEP. 2000	
	dt = 100kg	1000 DM	dt = 100kg	1000 DM
SPAN	10443	7028	63081	39672
BELGI	9	8	1135	783
TUERK			1345	806
USA	45430	26742	333152	182922
KANADA	190	178	190	178
CHILE	150	140	280	258
AUSTRL			1016	643
AUSF	2331*	1648*	16393*	11471*
EV	6	5	27	21
PV			5	5
EU	1953	1327	11902	7892
FRANKR	168	116	2736	1837
G BRIT	128	87	327	248
DAENM	537	356	3044	1948
SPAN			203	98
SCHWED	343	243	987	683
OESTER	603	402	3534	2274
SCHWZ	25	31	253	350
POLEN	75	65	927	728
TSCHE	104	78	192	138
KASACH			533	407
USA			1127	759
0802 21 00				
HASELNUESSE IN DER SCHALE				
EINF	5638*	2138*	14065*	5815*
AUS LG	813	344	2735	1046
EU	1182	363	2716	901
FRANKR			762	301
ITAL	1135	325	1870	540
TUERK	12	9	1791	1211
POLEN			394	258
USA	4444	1766	8947	3389
AUSF	50*	32*	1105*	500*
EU	16	13	823	369
ITAL			260	122
G BRIT			210	88
0802 22 00				
HASELNUESSE OHNE SCHALE				
EINF	59045*	39214*	481470*	319024*
EV			2176	1348
AUS LG	16660	11030	145434	92467
EU	6459	4284	59374	40425
FRANKR	19	3	1543	949
NIEDL	8	10	970	728
ITAL	5424	3580	34178	24205
G BRIT			583	396
GRIECH	4	5	460	316
SPAN	950	532	21542	13734
TUERK	45997	30695	374940	248592
UNGARN			200	149
UKRAIN	143	96	394	265
GEORG	4861	3195	24207	15598
ASERB	1377	856	19511	12122
USA	192	78	771	538
BRASIL			1070	680
BOLIV			316	191
ARGENT			600	371
AUSF	954*	729*	23065*	16721*
PV			7	5
EU	802	607	19646	14245
FRANKR	122	94	1914	1356
NIEDL	89	64	1229	928
ITAL			1181	713
DAENM	259	197	3123	2292
SPAN		1	305	247
SCHWED	86	69	339	239
OESTER	38	35	5285	3963
BELGI	200	137	6116	4343
NORWEG	31	32	455	393
SCHWZ	5	7	821	711
TUERK			198	130
LETTLD	1	1	168	132
RUSSLD	9	14	1378	792
0802 31 00				
WALNUESSE IN DER SCHALE				
EINF	5751*	1989*	32776*	11716*
AUS LG	2927	926	4356	1344
EU	721	265	10506	4428
FRANKR	680	245	10063	4241
USA	4630	1540	20959	6741
CHILE	400	184	1062	471
AUSF	40*	28*	3599*	1404*
PV			119	47
EU	6	4	3173	1176
SPAN			1720	612
OESTER			617	244
SCHWZ			145	95

Wichtigste Ursprungs- und Bestimmungs-Laender	SEPTEMBER 2000		JAN./SEP. 2000	
	dt = 100kg	1000 DM	dt = 100kg	1000 DM
0802 32 00				
WALNUESSE OHNE SCHALE				
EINF	3762*	3268*	46329*	35949*
AUS LG	1322	834	5615	3510
EU	366	434	6380	7665
FRANKR	350	420	5471	7090
ITAL			347	163
SPAN			387	247
TUERK			327	248
SLOWAK			196	137
UNGARN			480	329
RUMAEN	111	68	1358	881
MOLDAU	457	326	2850	1841
USBEK			130	75
USA	1612	1084	20910	14861
KANADA			97	121
CHILE	559	951	1919	3125
BOLIV			158	105
INDIEN	657	405	5470	3622
CHINA			4715	2782
AUSF	263*	297*	1901*	2007*
PV			92	166
EU	268	267	1417	1353
FRANKR	5	6	264	166
SPAN	115	117	436	453
POLEN			107	196
USA			112	95
0802 40 00				
ESSKASTANIEN				
EINF	625*	343*	13190*	4166*
EU	624	341	12053	3851
FRANKR	246	172	2050	972
NIEDL	47	25	585	353
ITAL	331	144	8774	2337
SPAN			500	185
TUERK		1	1077	290
AUSF	12*	9*	167*	103*
EU	12	9	138	81
0802 50 00				
PISTAZIEN				
EINF	28533*	22359*	167424*	139088*
LV			1515	902
AUS LG	12802	9771	66449	49521
EU	111	103	2563	2097
FRANKR	8	12	292	316
NIEDL	103	91	332	249
ITAL			894	521
SPAN			379	344
BELGI			640	604
TUERK	2221	1324	6158	4392
USA	3342	2967	22201	20637
IRAN	22809	17825	136244	111624
INDIEN	50	140	50	140
CHINA			170	123
AUSF	8638*	7120*	75435*	61434*
EU	8537	7006	73705	59584
FRANKR	993	884	27081	21248
NIEDL	432	488	7084	6746
ITAL	1460	960	8739	7393
G BRIT	3426	2730	18984	14303
DAENM	9	17	197	359
GRIECH			761	651
SPAN	533	396	5286	4211
BELGI	204	205	1388	1121
LUXEMB	1436	1282	4043	3255
SCHWZ	10	30	214	558
LETTLD	36	33	338	300
POLEN	51	41	872	631
AEGYPT			126	130
0802 90 10				
PEKAN-(HICKORY-)NUESSE				
EINF	971*	732*	2883*	2689*
AUS LG	36	21	204	123
EU			14	19
S AFR	125	89	500	346
USA	367	278	1566	1708
AUSTRL	479	365	798	608
AUSF	22*	17*	120*	94*
EU			46	43
0802 90 30				
AREKA-(BETEL-)NUESSE UND KOLANUESSE				
EINF	13*	4*	469*	87*
EU	13	4	13	4
AUSF	1*	1*	288*	88*
EU	1	1	111	33

Wichtigste Ursprungs- und Bestimmungs-Laender	SEPTEMBER 2000		JAN./SEP. 2000	
	dt = 100kg	1000 DM	dt = 100kg	1000 DM
0802 90 50				
PINIENKERNE				
EINF	659*	941*	6753*	10132*
AUS LG	26	37	442	424
EU	79	204	673	1890
PORTUG	75	191	575	1601
SPAN	1	5	83	251
TUERK	1	2	263	325
PAKIST	579	735	5344	7217
CHINA			451	672
AUSF	463*	768*	2860*	4964*
EU	457	739	2765	4810
FRANKR	247	407	976	1742
NIEDL			233	369
ITAL	75	111	503	823
DAENM	105	166	602	1054
SPAN	26	39	281	462
BELGI	1	2	102	162
0802 90 60				
MACADAMIA NUESSE				
EINF	759*	1187*	2805*	3976*
AUS LG			2	4
USA			276	124
CHINA			105	188
AUSTRL	759	1187	2388	3639
AUSF	5*	6*	41*	53*
EU			20	26
0802 90 85				
ANDERE SCHALENFRUECHTE				
EINF	733*	343*	7178*	3983*
AUS LG			208	326
EU	445	172	3907	1474
FRANKR	35	21	1052	319
NIEDL	80	17	1485	448
ITAL	273	83	1070	587
TUERK	43	15	712	250
KENIA	14	7	182	193
S AFR	68	105	424	596
COSTA			95	171
CHINA	151	36	490	402
AUSTRL			389	593
AUSF	133*	103*	335*	288*
EU	114	86	267	188
0803 00 11				
MEHLBANANEN FRISCH				
EINF	1230*	373*	5083*	1067*
EU	271	75	461	98
FRANKR	271	75	461	98
DOM RP	89	149	416	237
AUSF	140*	19*	560*	79*
EU	140	19	560	79
0803 00 19				
ANDERE BANANEN FRISCH				
EINF	853425*	92988*	8703529*	1052307*
EV	226	19	12848	1179
AUS LG			194	11
EU	6425	569	381691	49196
FRANKR	6399	566	380161	49036
BELGI			1098	118
MAROKK			1932	301
COTEIV	48988	4875	524760	58688
KAMERU	14573	1379	394058	44320
USA			1340	176
MEXIKO	37	22	8857	1118
GUATEM	6595	699	43799	5893
HONDUR	12607	1341	171652	21611
NICARA	3273	369	65469	8072
COSTA	150211	15347	1452429	171877
PANAMA	195683	22661	1290162	163516
DOM RP	18053	2495	135306	21206
BR JGF			54540	5450
KOLUMB	159318	17639	1796918	221432
VENEZU	1931	179	132574	18588
ECUAD	232943	25269	2225984	262639
BRASIL	1705	132	5513	505
NEUSEE			3350	294
AUSF	83190*	11935*	819855*	131838*
EV	522	84	13279	2119
EU	81495	11658	800399	128780
FRANKR	3472	478	59719	8524
NIEDL	21986	3158	108831	16059
ITAL	671	61	3504	493
G BRIT	539	97	65330	13022
IRLAND	985	148	2075	299

Wichtigste Ursprungs- und Bestimmungs-Laender	SEPTEMBER 2000		JAN./SEP. 2000	
	dt = 100kg	1000 DM	dt = 100kg	1000 DM
DAENM	16838	2245	200171	31976
SPAN			2979	295
SCHWED	4837	699	47709	8363
FINNL			5386	832
OESTER	26323	4072	273996	43214
BELGI	3841	699	30988	5698
SCHWZ	1554	255	18555	2940
0803 00 90				
BANANEN GETROCKNET				
EINF	423*	186*	4466*	1539*
AUS LG	52	29	374	203
EU	74	54	573	281
PHILIP	150	27	1940	394
AUSF	123*	103*	836*	755*
EU	117	97	782	700
OESTER	13	6	292	206
0804 10 00				
DATTELN FRSICH ODER GETROCKNET				
EINF	5877*	2290*	22640*	7463*
AUS LG	196	29	877	121
EU	25	15	2158	693
FRANKR	25	15	2050	672
TUNES	4337	1639	10040	4069
AEGYPT	35	4	308	146
USA	116	109	696	467
IRAN	561	77	4496	654
ISRAEL	339	359	669	552
PAKIST	199	29	2656	390
INDIEN			227	106
AUSF	142*	104*	2230*	1279*
EU	64	41	1243	674
0804 20 10				
FEIGEN FRISCH				
EINF	6657*	1996*	16749*	6051*
EU	492	117	1249	357
ITAL	418	88	1087	286
TUERK	5762	1717	10174	3033
PERU			116	106
BRASIL	352	142	4939	2440
AUSF	765*	239*	1282*	430*
EU	760	234	1268	420
FRANKR	580	168	626	176
0804 20 90				
FEIGEN GETROCKNET				
EINF	3057*	1026*	25966*	7725*
AUS LG	112	24	652	135
EU	1587	654	3506	1822
FRANKR	175	120	1554	1010
GRIECH	1412	534	1784	714
TUERK	1088	237	21073	5551
SYRIEN			600	128
IRAN	381	133	765	213
AUSF	244*	94*	5973*	2355*
PV			17	4
EU	136	53	1696	759
NIEDL			456	129
SCHWZ	50	17	1022	521
TUERK			2758	810
0804 30 00				
ANANAS				
EINF	34830*	5612*	450886*	73389*
AUS LG	1	1	188	153
EU	357	77	11382	1892
FRANKR	238	61	10629	1806
COTEIV	15526	2147	201513	33511
GHANA	3783	618	54290	7546
KAMERU			1021	174
KOMOR			352	155
S AFR	667	186	7458	1676
HONDUR	1316	143	17701	2227
COSTA	12509	2193	151336	24063
KOLUMB	102	80	609	271
BRASIL	441	70	2345	453
AUSF	3797*	914*	50950*	9767*
EU	3691	878	48738	9167
NIEDL	1301	305	8192	1550
ITAL	603	105	14561	2149
G BRIT	204	34	5360	775
DAENM	287	74	3155	628
SCHWED	251	64	2150	591
FINNL	195	55	1615	463
OESTER	466	145	7892	1874
BELGI	241	67	3619	657
0804 40 00				
AVOCADOFRUECHTE FRISCH				
EINF	9718*	2010*	73159*	15296*
EU	2615	455	34466	7210
FRANKR	994	191	3542	653
SPAN	1216	191	30483	6275
KENIA	1266	315	9830	2029
S AFR	5623	1207	19346	4041
COSTA			571	141
ISRAEL	15	3	5172	1714
AUSF	1908*	469*	8191*	1936*
EU	1908	469	8191	1936
FRANKR	30	10	1206	310
G BRIT	335	78	1143	221
DAENM	508	135	2036	487
0804 50 00				
GUAVEN MANGO- MANGOSTANFRUCHT FRISCH				
EINF	15100*	3372*	166445*	36988*
AUS LG	12	11	133	123
EU	1404	336	6434	1494
FRANKR	1404	336	6301	1452
BURKIN	63	83	666	268
COTEIV			12392	2512
S AFR	1445	336	30283	6688
USA	1303	221	4843	974
MEXIKO	2472	500	9143	2197
GUATEM	39	7	5178	1304
HONDUR			2332	435
COSTA	195	35	13722	3415
ECUAD			1651	260
PERU	2005	506	13879	2937
BRASIL	4829	1017	55025	10396
ISRAEL	647	115	1298	278
PAKIST	239	77	4436	1349
INDIEN	14	4	390	355
THAIL	74	39	905	644
PHILIP	15	30	388	652
AUSF	849*	232*	11586*	2883*
EU	835	225	11308	2783
FRANKR	17	3	1026	273
NIEDL	318	76	1855	308
G BRIT	12	15	721	234
PORTUG	127	33	1879	338
SPAN	14	4	2469	786
0805 10 10				
BLUT- HALBBLUTORANGEN FRISCH				
EINF	22037*	1620*	830983*	70333*
EU	4830	460	694426	59877
FRANKR	180	23	15573	2440
ITAL	587	84	149534	13352
GRIECH			1402	89
SPAN	4063	353	527577	43944
MAROKK			55772	6476
S AFR	16569	1089	21416	1499
ISRAEL			24905	2151
AUSF	7931*	790*	21999*	2260*
EU	7931	790	21767	2240
NIEDL	5184	480	8973	794
DAENM	1400	160	2782	351
FINNL	43	5	1950	220
OESTER	138	16	4537	480
0805 10 30				
NAVEL NAVELINEN USW FRISCH				
EINF	157947*	15264*	3395019*	288297*
AUS LG			31	1
EU	61254	5469	3083737	261980
FRANKR	719	96	17126	1655
ITAL	246	37	214873	15929
GRIECH			125300	8414
SPAN	60289	6336	2725558	235907
TUERK			4003	389
MAROKK	66	7	123174	9318
SIMBAB	4033	320	7049	574
S AFR	69680	5911	98250	8316
SWASI	852	68	4486	330
BRASIL	426	45	3762	306
ARGENT	20639	2341	41443	4415
ZYPERN			12880	1130
ISRAEL			11801	1126
AUSF	22759*	2230*	89126*	7973*
EU	20884	2061	76347	7077
FRANKR	2403	176	8529	821
NIEDL	9533	911	14739	1302
ITAL	3480	410	7458	966
DAENM	463	49	8661	923
SCHWED	2071	241	10030	983
FINNL			2321	189
OESTER	1548	161	21081	1887
POLEN	241	19	6837	442
RUSSLD	1217	102	1276	113
0805 10 50				
ANDERE SUESSORANGEN FRISCH				
EINF	10201*	855*	252274*	23008*
EU	2318	291	236316	21498
ITAL	884	121	32573	2432
SPAN	1027	119	202413	18877
S AFR	7610	511	8590	889
BRASIL	91	15	1488	166
NEUSEE			1176	275
AUSF	1471*	134*	9088*	901*
EU	1471	134	8899	885
ITAL	117	26	1942	264
DAENM		1	1536	133
FINNL			2164	205
0805 10 80				
ANDERE ORANGEN FRISCH				
EINF	550*	129*	87341*	7384*
EU	356	46	85959	7073
ITAL	29	3	5673	536
SPAN	251	35	79489	6424
AUSF	*	*	1843*	176*
EU			214	34
0805 20 10				
CLEMENTINEN FRISCH				
EINF	61511*	7234*	2211416*	277148*
EU	57091	6674	2143792	269292
FRANKR	122	20	11432	1596
ITAL			65424	6624
GRIECH			19799	2157
SPAN	56969	6654	2046787	258671
TUERK	32	9	1993	251
MAROKK			56333	6322
S AFR	3061	371	4693	601
ARGENT	1069	125	3330	453
AUSF	9002*	1217*	59470*	7298*
EU	8680	1174	50790	6441
FRANKR			3228	569
NIEDL			4382	315
ITAL	6701	932	9768	1461
DAENM			3407	367
SPAN			1005	181
SCHWED			18578	2088
FINNL			6063	841
OESTER	1979	242	4013	576
POLEN	322	43	5784	632
0805 20 30				
MONREALES SATSUMAS FRISCH				
EINF	3619*	388*	84590*	8284*
EU	3599	383	80721	7855
SPAN	3599	383	80347	7803
TUERK			3224	306
AUSF	1497*	150*	2886*	310*
EU	1308	117	2103	217
OESTER	1308	117	1480	142
0805 20 50				
MANDARINEN WILKINGS FRISCH				
EINF	3306*	530*	31965*	4309*
EU	2169	268	26155	3473
ITAL	11	2	1376	205
SPAN	2158	266	24543	3227
TUERK	10	3	3107	302
ARGENT	1035	238	1439	323
AUSF	516*	82*	1576*	176*
EU	499	75	1023	120
NIEDL	499	75	948	110
0805 20 70				
TANGERINEN FRISCH				
EINF	3191*	365*	54473*	7680*
EU	3069	339	23620	3582
ITAL			4802	885
SPAN	3069	339	18737	2677
MAROKK			29796	3897
AUSF	1200*	153*	4356*	713*
EU	1200	153	4277	704
ITAL	1200	153	3260	538
SCHWED			726	126

Wichtigste Ursprungs- und Bestimmungs-Laender	SEPTEMBER 2000		JAN./SEP. 2000	
	dt - 100kg	1000 DM	dt - 100kg	1000 DM
0805 20 90				
ANDERE ZITRUSFRUCHTKREUZUNG FRISCH				
EINF	3808*	703*	156900*	19327*
EU	2081	334	67818	8255
SPAN	1994	308	66628	8062
TUERK			39671	4605
S AFR	909	178	1628	263
SWASI			877	110
ARGENT	688	183	2231	526
ZYPERN			32118	4352
ISRAEL	3	1	10239	978
AUSF	878*	128*	7282*	1058*
EU	878	128	3292	469
NIEDL	833	121	2056	285
RUSSLD			2921	481
0805 30 10				
ZITRONEN FRISCH ODER GETROCKNET				
EINF	111627*	14105*	1078068*	127048*
EU	49623	6352	887294	103883
FRANKR	744	116	3016	437
ITAL	6061	486	58350	5767
GRIECH			30907	3351
SPAN	42818	5760	794882	94311
TUERK	3622	463	19812	2089
S AFR	9507	1060	18449	2150
SWASI			921	115
BRASIL	9	5	922	207
ARGENT	48169	6109	125912	15862
ZYPERN			19707	2352
AUSF	8782*	1146*	31939*	4216*
EU	8759	1128	26359	3537
FRANKR	155	20	2661	427
NIEDL	4916	571	5906	740
ITAL	1464	202	2882	417
G BRIT	640	85	802	124
GRIECH	554	97	1458	230
OESTER	954	122	8024	1001
RUSSLD			2967	397
0805 30 90				
LIMETTEN FRISCH ODER GETROCKNET				
EINF	3110*	1247*	30201*	10128*
EU	274	54	3929	666
SPAN	204	36	3270	523
MEXIKO	1410	529	9857	3381
BRASIL	1303	617	14369	5529
AUSF	394*	102*	1879*	615*
EU	391	100	1826	584
0805 40 00				
PAMPELMUSEN GRAPEFRUITS FRISCH				
EINF	69624*	6521*	636770*	58144*
EU	3705	787	70869	8152
FRANKR	3580	778	11402	1806
ITAL			3712	423
SPAN	117	8	52703	5581
BELGI	8	1	2962	332
TUERK	35	2	91714	9662
S AFR	46439	3648	74403	5801
SWASI	3278	235	3536	268
USA	3487	346	147575	17264
HONDUR	549	69	11735	1332
COSTA			2503	220
KUBA	222	20	4916	371
ARGENT	11169	1349	38473	4813
ZYPERN			12906	1164
ISRAEL	41	7	75767	7847
AUSF	7643*	540*	48753*	5069*
EU	5495	436	28781	2958
FRANKR	130	9	4640	612
NIEDL	4897	300	13760	1177
ITAL	731	33	3115	242
DAENM	132	16	3453	403
OESTER	171	16	1839	268
POLEN	977	70	18432	1954
0805 90 00				
AND ZITRUSFRUECHTE FRISCH GETROCKNET				
EINF	678*	286*	13261*	3312*
EU	155	60	5872	1178
SPAN	143	57	5426	1088
S AFR	34	19	1288	310
MEXIKO	431	156	3240	1297
ISRAEL			2418	431
AUSF	91*	15*	3021*	416*
EU	88	13	2972	397
FRANKR			1092	128

Wichtigste Ursprungs- und Bestimmungs-Laender	SEPTEMBER 2000		JAN./SEP. 2000	
	dt - 100kg	1000 DM	dt - 100kg	1000 DM
0806 10 10				
TAFELTRAUBEN FRISCH				
EINF	614960*	97947*	1929678*	400028*
EU	534731	84970	1229975	215461
FRANKR	9456	2192	16380	3625
NIEDL			566	165
ITAL	427553	64803	914339	151646
GRIECH	61188	10897	131198	22625
SPAN	34985	6758	165512	36924
BELGI	1549	310	2270	459
TUERK	55657	8003	119598	18070
MAROKK			3442	841
AEGYPT	13	3	643	338
S AFR	12671	2140	183224	49998
NAMIB			816	527
USA			3055	1553
MEXIKO			342	94
BRASIL	42	20	12093	3974
CHILE	6322	1704	159822	52457
ARGENT	30	12	172125	44061
ZYPERN	5159	1011	26991	6487
ISRAEL	40	16	2018	746
INDIEN	84	30	13441	4602
AUSTRL	10	5	959	448
NEUSEE			319	167
AUSF	9638*	1412*	63204*	14478*
EU	4078	732	38924	10634
FRANKR	388	64	4122	1116
NIEDL	1651	242	14349	3091
ITAL	96	24	1474	444
G BRIT			4642	1662
DAENM	149	47	1632	541
PORTUG			1031	287
SPAN			2106	756
SCHWED			2292	630
OESTER	1772	352	5627	1581
BELGI	22	3	1169	390
LETTLD	1375	181	2637	394
LITAU	1100	130	3872	494
POLEN	717	79	11163	2122
TSCHE	1378	144	4811	558
0806 10 90				
ANDERE WEINTRAUBEN FRISCH				
EINF	15359*	2131*	47462*	7519*
EU	13880	1953	41529	6272
ITAL	10760	1466	31674	4662
GRIECH	2681	412	4294	548
SPAN	175	21	4829	896
TUERK	856	97	901	106
S AFR	608	80	4660	1035
AUSF	*	6*	5877*	985*
EU			5877	977
FRANKR			501	106
NIEDL			4335	307
PORTUG			625	154
OESTER			991	304
0806 20 11				
KORINTHEN IN UMSCHLIESSUNGEN < 2 KG				
EINF	107*	21*	904*	297*
EU	103	18	616	165
AUSF	5*	2*	42*	25*
EU	4	1	21	9
0806 20 12				
SULTANINEN IN UMSCHLIESSUNGEN < 2 KG				
EINF	6719*	1522*	38837*	9060*
AUS LG			294	119
EU	2413	486	6058	1229
GRIECH	1841	362	4983	995
TUERK	3775	849	29468	6677
USA	530	186	3229	1136
AUSF	908*	217*	4728*	1214*
EU	714	168	4241	1077
OESTER	648	147	2125	504
0806 20 18				
AND WEINTRAUBEN GETROCKN UMSCHL <2KG				
EINF	311*	43*	2624*	865*
AUS LG	48	24	69	30
EU	43	6	434	168
INDIEN			553	170
AUSF	205*	465*	308*	530*
EU	1	1	97	63
POLEN	200	462	200	462

Wichtigste Ursprungs- und Bestimmungs-Laender	SEPTEMBER 2000		JAN./SEP. 2000	
	dt - 100kg	1000 DM	dt - 100kg	1000 DM
0806 20 91				
KORINTHEN IN UMSCHLIESSUNGEN > 2 KG				
EINF	1254*	376*	6380*	1824*
AUS LG	87	25	87	25
EU	998	295	4762	1324
GRIECH	998	295	4268	1224
S AFR	256	81	426	137
USA			1192	363
AUSF	294*	114*	1253*	475*
EU	66	23	253	89
POLEN	226	90	720	279
0806 20 92				
SULTANINEN IN UMSCHLIESSUNGEN > 2 KG				
EINF	58411*	12884*	337436*	74897*
AUS LG	4465	1040	37975	8734
EU	1222	261	31624	6044
FRANKR	81	16	1090	200
NIEDL	224	58	1232	313
GRIECH	609	111	28150	5287
BELGI	308	76	1152	244
TUERK	37457	7442	189633	39895
USBEK	8	1	1151	270
S AFR	3753	1157	16206	4929
USA	6379	1606	36477	9999
CHILE	481	146	2261	661
IRAN	4530	883	46153	8575
AUSTRL	4558	1379	13055	4295
AUSF	1300*	327*	16184*	3944*
EU	416	108	8625	2081
FRANKR	58	15	737	218
OESTER	266	70	4994	1201
BELGI			2219	465
SCHWZ	504	136	2299	617
POLEN	230	42	4501	1010
0806 20 98				
AND WEINTRAUBEN GETROCKN UMSCHL >2KG				
EINF	999*	258*	7446*	2286*
EU	194	42	748	235
S AFR	19	7	560	172
USA	774	206	4713	1397
CHILE			605	175
ARGENT			585	218
AUSF	224*	83*	522*	175*
EU	20	10	283	91
0807 11 00				
WASSERMELONEN FRISCH				
EINF	232375*	12464*	1503018*	104406*
EU	212284	11631	1296544	92829
FRANKR	800	111	7195	913
ITAL	58752	2649	220040	12127
GRIECH	4776	192	71316	3638
SPAN	147956	8679	997900	76134
TUERK	2598	141	34633	1721
UNGARN	15828	599	137091	5728
GUATEM			2620	352
HONDUR			11434	1366
COSTA	38	5	10234	1507
PANAMA			2278	314
ECUAD	468	39	2231	210
AUSF	3807*	299*	15886*	1945*
EU	3734	290	11003	1099
FRANKR	1887	132	2499	214
OESTER	1099	99	4761	531
POLEN	27	4	6926	772
0807 19 00				
ANDERE MELONEN FRISCH				
EINF	127206*	13645*	715635*	90028*
EU	111019	11513	565646	66875
FRANKR	5050	896	25905	4758
ITAL	3979	360	15432	2040
SPAN	101990	10257	523901	59981
TUERK	5472	611	17156	1787
MAROKK			1719	342
S AFR			1029	234
GUATEM			2038	405
HONDUR			3792	665
COSTA	5200	979	60362	9554
BRASIL	2368	357	56438	8646
IRAN	627	97	1641	181
ISRAEL	272	69	3228	732
AUSF	934*	160*	14326*	2621*
EU	831	144	13650	2498
FRANKR	241	18	3401	640
NIEDL		1	2693	396
SPAN			1018	189
OESTER	374	83	2070	502

Wichtigste Ursprungs- und Bestimmungs-Laender	SEPTEMBER 2000		JAN./SEP. 2000	
	dt = 100kg	1000 DM	dt = 100kg	1000 DM
0807 20 00				
PAPAYA - FRUECHTE FRISCH				
EINF	2719*	1159*	24901*	10917*
EU	83	35	505	115
USA	140	152	1739	1685
BRASIL	2345	899	20763	8274
AUSF	160*	65*	2731*	1245*
EU	156	63	2677	1217
NIEDL			536	271
OESTER	115	47	1411	616
0808 10 10				
MOSTAEPFEL FRISCH VOM 16.9. - 15.12.				
EINF	80643*	1299*	160222*	3440*
EU	35887	662	115266	2803
FRANKR	4380	82	10525	271
NIEDL	18066	343	58655	1648
BELGI	9614	179	40869	894
POLEN	14704	265	14704	265
TSCHE	30252	372	30252	372
AUSF	4671*	91*	4889*	100*
EU	4305	78	4305	78
0808 10 20				
AEPFEL GOLDEN DELICIOUS FRISCH				
EINF	105462*	9956*	900466*	87806*
EU	95564	8274	856639	80588
FRANKR	11115	594	43910	3603
NIEDL	1285	106	12967	1080
ITAL	76681	6861	777496	73654
OESTER	5571	516	20687	2053
SLOWEN	992	207	992	207
S AFR	9435	1416	32994	5282
ARGENT	281	49	9440	1662
AUSF	4105*	385*	61213*	4793*
EU	3071	281	24592	1943
NIEDL	2108	178	3299	318
ITAL	14	3	2744	446
DAENM	542	55	2208	240
SCHWED	184	20	2464	242
BELGI			11472	375
LETTLD			5571	374
LITAU			3828	253
BELARS			3491	266
RUSSLD	777	78	16830	1524
0808 10 50				
AEPFEL GRANNY SMITH FRISCH				
EINF	33253*	5546*	377841*	52157*
EU	11461	1866	218942	25585
FRANKR	6214	898	66423	8369
NIEDL	196	32	4331	579
ITAL	3787	500	139053	15436
SPAN	1244	136	8765	1153
S AFR	19954	3580	55531	9337
CHILE	44	8	26583	4058
URUGU			346	88
ARGENT	1619	348	61066	10568
NEUSEE	195	44	15076	2472
AUSF	1119*	208*	25943*	3324*
EU	1119	208	20371	2771
FRANKR			796	169
NIEDL	326	48	5867	859
ITAL	23	5	2801	368
G BRIT	535	118	2454	554
DAENM	120	13	2889	304
FINNL			3603	237
RUSSLD			2725	264
0808 10 90				
ANDERE AEPFEL FRISCH				
EINF	397728*	42705*	3599499*	395250*
EU	326057	30057	2694199	240387
FRANKR	76619	8592	351668	33312
NIEDL	87024	5810	759164	51624
ITAL	145019	15783	1205414	129596
SPAN	5682	661	19886	2422
OESTER	4465	556	89924	10218
BELGI	7230	652	264042	12997
LUXEMB			833	84
UNGARN	1129	104	1160	109
SLOWEN	12489	2531	13089	2631
COTEIV			914	98
S AFR	9629	1436	36887	6104
USA	26	4	2404	435
BRASIL	3183	491	165146	25143
CHILE	2155	280	41048	6494
ARGENT	3222	653	124828	21746
CHINA			1199	157
AUSTRL	28	3	3917	412
NEUSEE	39685	7103	509351	91082
AUSF	18634*	2066*	425897*	41712*
EU	18566	2064	287969	30808
FRANKR	755	80	24392	3264
NIEDL	9928	1089	44686	5480
ITAL	406	66	4675	821
G BRIT			33941	4832
DAENM	2548	289	75246	6237
PORTUG			2694	477
SPAN			4117	620
SCHWED	393	42	21132	1973
FINNL	1868	147	37459	2889
OESTER	1232	167	19760	2886
BELGI	1089	119	15025	1203
NORWEG			20330	2226
SCHWZ			5505	549
ESTLD			9484	730
LETTLD			15718	1065
LITAU			26771	1902
TSCHE			8659	610
BELARS			22109	1521
RUSSLD			23230	1793
0808 20 10				
MOSTBIRNEN FRISCH VOM 1.8. BIS 31.12.				
EINF	2132*	120*	2427*	153*
EU	1804	99	2099	132
FRANKR	1632	89	1706	94
AUSF	70*	4*	170*	9*
EU	70	4	170	9
0808 20 50				
ANDERE BIRNEN FRISCH				
EINF	156274*	21853*	1171535*	185385*
AUS LG			8	5
EU	135151	17807	665767	107700
FRANKR	26845	3338	59160	7477
NIEDL	3444	448	36361	6190
ITAL	66333	9254	429468	74741
SPAN	37879	4691	105433	13189
BELGI	426	40	34163	5917
TUERK	2978	554	6006	1508
S AFR	17631	3022	85623	12997
USA			16471	3310
CHILE	251	40	74048	11349
ARGENT	2043	387	314946	47287
CHINA	97	16	1286	246
AUSTRL	6	2	799	133
NEUSEE	27	10	3046	566
AUSF	6597*	674*	54663*	8797*
EU	6218	625	48285	7844
FRANKR	121	18	6771	1338
NIEDL	329	30	9137	1337
ITAL	207	31	4710	923
G BRIT			2952	611
DAENM	2144	207	7027	847
PORTUG	64	13	2692	503
SPAN			4651	767
SCHWED	792	65	3448	377
OESTER	2382	229	5806	952
POLEN			3224	509
RUSSLD	379	49	1492	216
0808 20 90				
QUITTEN FRISCH				
EINF	893*	111*	10177*	1623*
EU	69	14	934	85
TUERK	594	91	8742	1480
AUSF	*	*	386*	65*
EU			386	65
0809 10 00				
APRIKOSEN FRISCH				
EINF	44954*	9895*	411316*	85503*
EU	40182	8812	381798	78246
FRANKR	23769	5950	97684	25026
ITAL	7438	1448	55312	10067
GRIECH	194	30	77525	12311
SPAN	8781	1354	151182	30792
TUERK	2776	484	14695	3952
S AFR	1912	386	14072	3031
NEUSEE			372	174
AUSF	1006*	262*	10402*	2444*
EU	998	261	7562	1823
FRANKR	295	60	1749	420
OESTER	566	152	4454	1042
POLEN	8	1	2069	480
TSCHE			583	93
0809 20 05				
SAUERKIRSCHEN FRISCH				
EINF	1597*	448*	300665*	57785*
EU	1219	404	12393	2249
ITAL	1185	393	1418	505
DAENM			6438	939
OESTER			2110	584
TUERK	11	5	988	305
POLEN	204	21	65667	9822
TSCHE			44652	9212
SLOWAK			1426	219
UNGARN			130719	31110
RUMAEN			9357	1147
BULGAR			5407	596
MOLDAU			7305	764
JUGOSL			21556	2328
AUSF	424*	115*	32814*	8639*
EU	225	66	29176	7696
FRANKR	2	1	550	144
NIEDL	64	13	21631	6261
OESTER	117	30	1305	182
BELGI			5152	956
SCHWZ			1789	565
UNGARN	199	49	997	232
0809 20 95				
ANDERE KIRSCHEN FRISCH				
EINF	9511*	2445*	256608*	98328*
EU	7572	1854	178784	64515
FRANKR	250	116	15695	5257
NIEDL	172	60	901	354
ITAL	2765	828	78969	31956
GRIECH	1100	217	39145	11734
SPAN	2490	383	40064	12535
OESTER	223	113	1228	459
BELGI	572	137	2680	1128
NORWEG			100	97
TUERK	1220	443	52717	28326
POLEN			1176	319
TSCHE			4662	1869
UNGARN	240	32	442	159
RUMAEN			2896	729
BULGAR			1720	585
USA	412	107	1287	503
CHILE			1122	573
ARGENT			1422	522
AUSF	1000*	340*	34573*	7787*
EU	719	315	25392	6402
FRANKR	9	2	7401	1591
NIEDL	213	85	5448	1563
ITAL	246	136	312	187
G BRIT			4831	1074
DAENM	9	2	1469	679
SCHWED			383	183
OESTER	202	76	1558	581
BELGI			3821	445
SCHWZ	281	25	5844	1339
0809 30 10				
BRUGNOLEN NEKTARINEN FRISCH				
EINF	521965*	72579*	1526732*	237553*
EU	521932	72573	1518194	234467
FRANKR	37722	7140	75370	15294
ITAL	375454	50020	946446	130100
GRIECH	14018	1451	48163	5595
SPAN	94738	13962	448071	83448
S AFR			3608	1078
CHILE			2989	936
ARGENT			1599	983
AUSF	4999*	758*	30980*	5126*
EU	4116	498	13593	2619
FRANKR	332	60	4129	748
NIEDL	342	36	1898	401
G BRIT	106	32	618	257
OESTER	1836	284	4085	804
LETTLD	106	16	742	98
LITAU	15	2	1050	120
POLEN	180	163	12160	1854
TSCHE	394	44	2730	297
0809 30 90				
ANDERE PFIRSICHE FRISCH				
EINF	208225*	27504*	910636*	125675*
EU	202553	26457	898023	122975
FRANKR	18884	3721	56242	11138
ITAL	151207	18395	601089	75107
GRIECH	12227	1255	58758	9387
SPAN	20235	3086	149932	27342
TUERK	5643	1023	9560	1748
S AFR			770	194
ARGENT			1656	578
AUSF	2476*	400*	20838*	2840*
EU	1622	310	4853	1044
ITAL	749	173	1163	258
OESTER	851	130	1992	393
LETTLD	48	6	823	98
LITAU	40	5	963	117
POLEN	45	12	6599	807
TSCHE	645	57	7064	712
0809 40 05				
PFLAUMEN FRISCH				
EINF	95620*	11555*	317914*	51172*
AUS LG	38	11	38	11

Wichtigste Ursprungs- und Bestimmungs-Laender	SEPTEMBER 2000 dt = 100kg	SEPTEMBER 2000 1000 DM	JAN./SEP. 2000 dt = 100kg	JAN./SEP. 2000 1000 DM
EU	73868	8624	204916	29628
FRANKR	18484	1580	25212	2551
ITAL	33433	4343	74693	10717
SPAN	21317	2591	100833	15661
OESTER	206	29	2911	384
TUERK	1029	167	5717	1436
POLEN	1715	197	3057	320
UNGARN	9049	1073	38853	4255
RUMAEN	4151	649	4922	756
JUGOSL			635	90
S AFR	5859	821	35887	6960
CHILE	43	13	4282	1407
ARGENT			21126	6007
AUSF	5458*	795*	20320*	3881*
EU	4311	627	18022	3373
FRANKR	2779	390	7602	1158
NIEDL	130	17	2632	392
G BRIT			931	275
SPAN	105	18	1644	586
OESTER	794	122	1816	343
BELGI	14	2	1480	137
SCHWZ	1147	168	1476	209
POLEN			755	282
0809 40 90				
SCHLEHEN FRISCH				
EINF	882*	76*	2562*	254*
EU			162	20
RUMAEN	349	23	1493	144
AUSF	1908*	324*	2438*	414*
EU	1908	324	2438	414
SPAN	1908	324	2438	414
0810 10 00				
ERDBEEREN FRISCH				
EINF	26759*	6109*	1221875*	340635*
EU	19048	5127	1131547	326267
FRANKR	124	47	18425	7961
NIEDL	1685	778	34842	13980
ITAL	1124	399	214082	68084
G BRIT			6596	1616
SPAN	10761	1575	826841	222162
OESTER			3446	724
BELGI	5312	2308	26964	11617
POLEN	7670	964	69270	6433
MAROKK			18594	5716
AEGYPT			423	317
USA			632	405
ARGENT			705	144
ISRAEL	4	2	418	341
AUSF	1008*	461*	58279*	17688*
EU	1008	461	54457	16458
FRANKR	244	28	6710	2404
NIEDL	280	191	2822	845
ITAL	43	28	3763	1228
DAENM	338	166	9545	3354
SPAN			13254	4164
SCHWED			1348	474
FINNL			452	161
OESTER	101	47	11197	2804
BELGI			5347	1013
SCHWZ			1169	457
LETTLD			432	97
POLEN			1847	577
0810 20 10				
HIMBEEREN FRISCH				
EINF	1900*	839*	81247*	20769*
EU	201	211	4746	5042
FRANKR	57	19	407	378
ITAL	78	116	728	675
SPAN			2891	3537
POLEN	720	433	65547	12578
SLOWAK	255	49	1240	230
UNGARN			2480	574
RUMAEN	724	146	5234	1306
JUGOSL			1490	264
CHILE			495	730
AUSF	2335*	753*	11349*	3131*
EU	2335	753	11326	3106
FRANKR	367	79	2407	509
NIEDL	147	322	445	537
ITAL	65	21	547	144
DAENM	9	8	350	268
SPAN			972	256
OESTER	1133	195	4963	975
BELGI	614	128	1497	300
0810 20 90				
BROMBEEREN MAULBEEREN USW FRISCH				
EINF	471*	265*	3835*	2069*
EU	131	153	665	753
ITAL	88	112	370	427
RUMAEN			1725	310
CHILE	86	84	634	513
AUSF	29*	20*	339*	129*
EU	27	17	320	79
0810 30 10				
SCHWARZE JOHANNISBEEREN FRISCH				
EINF	2053*	600*	137748*	36398*
EU	2049	591	23547	6583
FRANKR	743	232	3692	1154
NIEDL	419	111	9126	2721
G BRIT	362	98	724	199
DAENM	525	150	8907	2207
OESTER			743	195
POLEN	4	9	110248	28773
TSCHE			3470	912
AUSF	7271*	1416*	17677*	4601*
EU	7271	1416	17677	4599
ITAL	6982	1326	12409	2942
OESTER	289	90	4899	1526
0810 30 30				
ROTE JOHANNISBEEREN FRISCH				
EINF	710*	254*	14428*	2266*
EU	248	139	1294	774
DAENM			185	162
BELGI	133	62	667	293
TSCHE	461	114	12220	1286
CHILE	1	1	-57	127
AUSF	5*	2*	163*	101*
EU	5	2	67	45
0810 30 90				
AND JOHANNISBEEREN STACHELBEEREN FR				
EINF	150*	146*	23441*	3667*
EU	5	8	1226	939
DAENM			465	585
SPAN			103	107
POLEN			4920	309
UNGARN	80	112	15904	1809
KOLUMB	65	26	600	560
AUSF	10*	5*	984*	395*
EU			862	325
ITAL			481	141
OESTER			241	91
0810 40 10				
PREISELBEEREN FRISCH				
EINF	891*	430*	2661*	1446*
EU	730	366	2154	1260
SPAN			768	540
SCHWED	503	273	593	339
FINNL	207	80	438	139
AUSF	461*	267*	496*	282*
EU	460	266	495	281
ITAL	315	183	315	183
OESTER	135	83	135	83
0810 40 30				
HEIDELBEEREN FRISCH				
EINF	1136*	888*	14745*	8178*
EU	929	785	5637	4055
FRANKR	196	137	3135	2174
NIEDL	414	358	1009	799
ITAL	64	90	249	311
SPAN	159	148	942	486
POLEN	206	100	4847	2506
RUMAEN			2131	804
UKRAIN			1609	551
KANADA			218	108
AUSF	74*	54*	1061*	588*
EU	72	49	930	565
FINNL			140	112
OESTER	5	4	648	354
0810 40 50				
FRUECHTE VACCINIUM MACROCARPUM USW FR				
EINF	70*	40*	1289*	954*
POLEN	70	40	920	455
CHILE			111	191
AUSF	*	*	396*	250*
EU			396	250
NIEDL			326	192
0810 40 90				
AND FRUECHTE D GATTUNG VACCINIUM FR				
EINF	28*	22*	622*	431*
EU	2	3	120	103
NIEDL			105	94
RUMAEN			240	120
AUSF	5*	3*	121*	146*
EU	5	3	18	19
0810 50 00				
KIWIFRUECHTE FRISCH				
EINF	38679*	11690*	841832*	148999*
EU	5996	1807	710469	110164
FRANKR	3817	1144	48249	13054
ITAL	2160	656	617057	90302
GRIECH			40264	5843
SPAN			4013	874
CHILE	3701	716	37565	9124
NEUSEE	28857	9096	92764	29391
AUSF	8326*	2532*	34978*	8460*
EU	8326	2532	24996	7214
FRANKR	4909	1527	11237	3593
NIEDL	1765	524	8544	2315
ITAL	461	147	1189	326
G BRIT	224	60	628	147
POLEN			4636	623
RUSSLD			4721	546
0810 90 30				
TAMARINDEN KASCHUAEPFEL USW FRISCH				
EINF	975*	448*	28045*	9911*
EU	253	83	7551	2595
FRANKR			5173	1806
NIEDL			1315	511
SPAN	201	45	919	216
MADAG			14016	4056
S AFR	153	84	2712	1259
ISRAEL	240	148	432	287
THAIL	244	87	2853	1485
AUSF	114*	33*	1883*	586*
EU	114	33	1870	572
ITAL	103	25	633	157
OESTER	5	3	345	134
0810 90 40				
PASSIONSFRUCHT KARAMBOLEN USW FRISCH				
EINF	1242*	789*	12112*	8213*
EU	132	54	767	398
KOLUMB	88	89	990	820
MALAYS	905	564	9019	6031
AUSF	75*	61*	450*	396*
EU	73	58	425	365
0810 90 85				
ANDERE FRUECHTE FRISCH				
EINF	29157*	4594*	177981*	40719*
EU	15051	2584	132940	27561
FRANKR	11537	1554	40573	7145
NIEDL	212	84	12114	2735
ITAL	1204	422	5573	1432
GRIECH			1065	222
SPAN	1778	454	70364	15350
BELGI	62	17	3003	624
TUERK	770	112	5407	911
POLEN	3097	228	3435	258
TSCHE	744	75	744	75
UNGARN	5635	295	10552	474
RUMAEN	38	9	2740	502
MADAG			519	165
KOLUMB	444	457	5298	5174
BRASIL	24	12	914	337
CHILE	8	4	1315	415
IRAN	7	1	2913	584
THAIL	162	94	1044	721
NEUSEE	1742	550	6145	1850
AUSF	364*	64*	5204*	1213*
EU	238	46	4528	1069
ITAL			491	93
OESTER	10	16	2364	371
0811 10 11				
ERDBEEREN GEKOCHT USW ZUCKERG >13 GHT				
EINF	681*	184*	4915*	1098*
EU	456	114	4347	912
ITAL	50	18	2906	542
AUSF	*	*	420*	108*
EU			420	108

Wichtigste Ursprungs- und Bestimmungs-Laender	SEPTEMBER 2000		JAN./SEP. 2000	
	dt = 100kg	1000 DM	dt = 100kg	1000 DM
NIEDL			400	101
0811 10 19				
ERDBEEREN GEKOCHT USW ZUCKERG <13 GHT				
EINF	21*	6*	1732*	553*
AUS LG			50	6
EU	18	4	1670	542
SPAN			1327	417
AUSF	5*	2*	521*	131*
EU	5	2	519	129
NIEDL			383	87
0811 10 90				
AND ERDBEEREN O ZUCKER GEKOCHT GEFR				
EINF	47412*	7919*	620006*	100244*
EV	165	29	10964	747
AUS LG	715	111	12841	2268
EU	8525	1544	112219	19056
FRANKR	41	12	1788	395
NIEDL	3036	619	29435	5752
ITAL	703	198	3752	906
SPAN	4147	719	57663	8548
BELGI	598	96	18165	3197
TUERK	771	203	18489	5016
POLEN	34169	5546	458306	71315
UNGARN			267	108
JUGOSL	400	76	2545	459
MAROKK	100	78	8183	1219
MEXIKO			704	121
CHINA	3447	472	17980	2732
AUSF	6027*	1613*	69529*	14143*
EV			25	5
EU	6026	1612	66549	13513
FRANKR	1924	885	14490	3190
NIEDL	1180	223	9163	1938
ITAL	1442	197	9065	1520
G BRIT	200	40	1814	428
DAENM			1518	427
PORTUG	215	91	215	91
SPAN			1316	222
OESTER	602	106	26813	5297
BELGI	460	88	1875	319
SCHWZ			564	265
POLEN			2370	341
0811 20 11				
HIMBEER USW GEK GEFR ZUCKERG >13 GHT				
EINF	339*	82*	835*	189*
EU	139	37	435	109
AUSF	*	*	102*	27*
EU			102	27
0811 20 19				
HIMBEER USW GEK GEFR ZUCKERG < 13 GHT				
EINF	60*	25*	1179*	387*
EU	60	25	522	188
JUGOSL			540	169
AUSF	107*	29*	244*	72*
EU	106	28	223	64
0811 20 31				
AND HIMBEEREN O ZUCKER GEKOCHT GEFR				
EINF	34687*	9667*	279077*	76825*
EV	219	35	4622	708
LV			180	64
PV			92	10
AUS LG	455	184	4899	1428
EU	3976	1236	28265	7822
FRANKR	49	20	1763	515
NIEDL	1012	292	8074	2057
ITAL	200	115	421	223
G BRIT			1355	671
SCHWED	580	167	3315	1018
OESTER	1316	409	4385	1289
BELGI	819	233	8509	2010
TUERK	190	84	887	357
POLEN	11466	2822	56628	13072
TSCHE			441	88
UNGARN	870	363	21216	6785
BULGAR	873	264	3826	1051
B HERZ	804	208	2802	707
JUGOSL	15553	4328	131361	33392
CHILE	608	278	31108	12913
AUSF	7235*	2102*	46915*	13809*
EU	7004	2038	45669	13121
FRANKR	2938	727	10934	2911
NIEDL	267	60	8395	2413
ITAL	190	75	4909	1239
G BRIT	370	151	1510	671
DAENM			1215	719
SPAN	1256	334	2112	550
SCHWED	76	52	2314	608
FINNL	262	117	651	319
OESTER	440	157	7455	2045
BELGI	1197	358	6112	1589
UNGARN			173	58
0811 20 39				
SCHW JOHANNISB AUCH GEK GEFR OH ZUCK				
EINF	16891*	4670*	111848*	31489*
EV			633	179
AUS LG	3	1	191	49
EU	1561	501	7972	2504
NIEDL			634	187
DAENM	1211	343	2584	825
OESTER			1009	324
BELGI	450	158	3745	1168
POLEN	14557	4018	99879	27953
TSCHE	270	82	1664	479
UNGARN			1251	349
AUSF	1868*	594*	10884*	3313*
EU	1862	591	10856	3302
FRANKR	542	162	2225	692
NIEDL	1270	413	4875	1424
ITAL	50	16	815	257
G BRIT			643	240
DAENM			1080	331
OESTER			870	246
BELGI			310	95
0811 20 51				
ROTE JOHANNISB AUCH GEK GEFR OH ZUCK				
EINF	12314*	1665*	79305*	11552*
EV			1810	149
EU	421	76	7279	1282
NIEDL	39	6	2855	449
DAENM			2205	393
BELGI	367	56	1605	292
ESTLD	1036	140	1036	140
POLEN	9097	1255	52274	7785
TSCHE	1858	164	13812	1694
UNGARN	202	30	2339	354
AUSF	1753*	290*	11511*	1809*
EU	1745	288	10766	1705
NIEDL	640	95	2429	343
DAENM			1476	202
OESTER			2185	322
0811 20 59				
BROMBEEREN USW AUCH GEK GEFR OH ZUCK				
EINF	9128*	1644*	75565*	14399*
EV			7463	859
AUS LG	10	2	2199	452
EU	378	126	4570	1148
NIEDL	202	45	1487	415
ITAL	176	81	1163	291
G BRIT			470	140
BELGI			1320	278
POLEN	1669	305	7854	1528
TSCHE			4588	1013
UNGARN	976	232	3850	760
BULGAR	20	4	1981	341
UKRAIN	710	94	936	204
JUGOSL	4600	726	35528	5235
CHILE	246	69	13581	3736
CHINA	240	45	1318	232
AUSF	1240*	281*	7704*	1979*
EU	1038	217	6649	1755
NIEDL	612	128	1807	444
ITAL	20	6	1090	244
DAENM			1537	490
FINNL			470	144
BELGI	400	81	815	224
0811 20 90				
AND BEEREN AUCH GEKOCHT GEFR OH ZUCK				
EINF	6381*	1188*	34150*	5313*
AUS LG			408	59
EU	4701	1004	15047	3486
NIEDL	260	87	1483	411
SCHWED			920	233
FINNL	2087	524	6312	1589
OESTER	2076	348	4141	794
POLEN	1238	148	13205	1291
TSCHE	442	36	3891	381
AUSF	98*	40*	1852*	580*
EU	92	36	1709	529
0811 90 11				
TROP FRUECHTE NUESSE GEK ZUCKERG >13%				
EINF	262*	71*	455*	173*
EU	252	71	408	150
AUSF	*	*	*	*
0811 90 19				
AND FRUECHTE GEKOCHT ZUCKERGEH >13%				
EINF	1002*	312*	2200*	695*
EU	959	305	2157	688
FRANKR	100	76	295	231
ITAL	350	102	363	110
BELGI	424	110	454	128
AUSF	1*	1*	23*	15*
EU	1	1	16	14
0811 90 31				
TROP FRUECHTE NUESSE GEK ZUCKERG <13%				
EINF	31*	16*	222*	95*
EU	14	8	205	87
AUSF	3*	2*	296*	84*
EU	2	1	291	78
0811 90 39				
AND FRUECHTE GEKOCHT ZUCKERGEH <13%				
EINF	269*	91*	2440*	753*
EU	236	72	2221	684
NIEDL	190	51	1425	392
AUSF	26*	12*	26*	12*
0811 90 50				
HEIDELB VACC MYRTILL GEK USW O ZUCKER				
EINF	16658*	6935*	110825*	47353*
AUS LG	290	148	2191	882
EU	234	65	7652	3304
FRANKR			435	205
NIEDL	11	6	1652	735
SCHWED			1776	1130
FINNL			650	221
OESTER			680	316
BELGI	223	59	2446	694
ESTLD	445	159	919	325
LITAU	605	217	6027	2481
POLEN	5612	2564	25683	12302
TSCHE	190	76	612	258
SLOWAK	80	32	280	144
RUMAEN	524	150	3041	1013
UKRAIN	1638	607	11976	4557
BELARS	2360	852	11658	3824
RUSSLD	3104	1278	3594	1474
JUGOSL			400	172
USA			2527	1256
KANADA	1731	872	33230	15476
CHILE			218	130
CHINA			1545	453
AUSF	4509*	2106*	14676*	7579*
EU	3388	1609	11554	5789
FRANKR	514	235	1123	579
NIEDL	200	80	741	381
ITAL	2238	1063	5201	2513
DAENM			390	205
SPAN	220	108	250	126
SCHWED			434	244
FINNL			210	86
OESTER	16	12	2665	1430
BELGI	199	110	520	209
POLEN	400	192	411	198
CHINA	500	265	2000	1421
0811 90 70				
HEIDELB VACC MYRTILLOIDES USW GEK O Z				
EINF	8897*	4357*	31384*	15110*
EU	707	327	1878	922
FRANKR	227	110	908	466
ITAL			490	239
FINNL	480	217	480	217
POLEN	200	92	970	431
UKRAIN			323	132
KANADA	7990	3938	27925	13504
VENEZU			238	114
AUSF	9*	6*	150*	98*
EU	4	3	35	25

Wichtigste Ursprungs- und Bestimmungs-Laender	SEPTEMBER 2000		JAN./SEP. 2000	
	dt = 100kg	1000 DM	dt = 100kg	1000 DM
0811 90 75				
SAUERKIRSCHEN GEKOCHT GEFR O ZUCKER				
EINF	49871*	10570*	536024*	117567*
EV	50	11	50	11
AUS LG	1232	328	12111	3113
EU	3154	783	27427	6710
NIEDL	1949	511	14867	4010
GRIECH			3247	744
OESTER	718	198	1641	440
BELGI	487	74	7192	1392
TUERK	30	14	5405	1462
POLEN	40973	8486	401742	88310
TSCHE	525	75	12993	2272
UNGARN	600	167	6902	1909
BULGAR			1459	306
MOLDAU			2843	269
KROAT	1189	331	8183	2261
B HERZ			2386	565
JUGOSL	3400	714	58279	11474
MAZED			6585	1592
USA			1723	407
AUSF	6288*	1517*	47840*	10275*
EU	5593	1352	44331	9489
FRANKR	902	189	7223	1578
NIEDL	440	80	10106	1992
ITAL	1814	467	9829	2153
G BRIT			4669	1233
OESTER			7550	1411
BELGI	2346	600	3579	901
POLEN	640	149	2838*	624
JUGOSL			400	75
0811 90 80				
AND KIRSCHEN GEKOCHT GEFR OHNE ZUCKER				
EINF	3403*	914*	19125*	5041*
AUS LG			1100	193
EU	2115	557	12623	3482
NIEDL	1	1	864	230
G BRIT			400	117
GRIECH	1508	420	9567	2615
OESTER	350	92	360	92
BELGI	146	44	1434	425
SCHWZ	718	200	1965	561
TUERK	570	157	3991	848
AUSF	3*	1*	2075*	575*
EU	3	1	1471	407
FRANKR	3	1	457	148
NIEDL			295	87
0811 90 85				
TROP FRUECHTE NUESSE GEK USW O ZUCKER				
EINF	2992*	803*	26528*	6044*
EV			56	12
AUS LG	148	37	1250	291
EU	6	3	763	248
S AFR	268	38	3682	497
MEXIKO	691	176	994	256
GUATEM	289	75	1606	423
COSTA	202	53	1828	447
KOLUMB	18	3	604	115
ECUAD	395	60	4068	735
PERU	514	93	6843	1250
BRASIL			1759	462
INDIEN	236	55	1584	427
PHILIP	325	237	1177	835
AUSF	337*	77*	2047*	515*
EU	333	74	1868	542
FRANKR	53	43	291	230
OESTER	229	22	1000	194
0811 90 95				
AND FRUECHTE GEKOCHT GEFR OHNE ZUCKER				
EINF	66423*	9657*	416604*	66869*
EV			3104	240
AUS LG	381	86	6491	1408
EU	31146	6447	199174	37728
FRANKR	2841	570	23627	4756
NIEDL	1078	261	14580	3571
ITAL	1956	315	25614	3979
G BRIT	3571	613	7561	1263
GRIECH	17659	2955	71144	13571
SPAN	224	36	13807	2295
SCHWED	668	175	5958	1557
FINNL			2623	618
OESTER			2072	293
BELGI	3149	522	31946	5758
TUERK	2167	402	14218	2807
ESTLD			1565	295
LITAU			1765	215
POLEN	9952	921	32956	3385
TSCHE	2912	258	13111	1234
SLOWAK	1231	125	1351	137
UNGARN	3101	286	23769	2206
BULGAR	5573	474	13025	1209
MOLDAU	1096	98	1287	115
RUSSLD			2041	386
JUGOSL	4777	460	46394	4185
S AFR			1763	311
USA	169	28	2298	466
KANADA			1067	461
GUATEM	75	16	5103	1166
COSTA	607	68	6672	759
ECUAD	116	17	7772	1120
BRASIL	1130	264	13037	3065
CHILE	704	151	9222	2049
ISRAEL			227	92
VIETN	614	486	2206	813
CHINA	480	89	9619	1680
NEUSEE			1702	462
AUSF	4049*	621*	43345*	9042*
EV			213	75
EU	3749	554	36945	7554
FRANKR	467	150	7561	2101
NIEDL	1825	125	8371	1303
ITAL	218	40	2854	524
G BRIT	101	27	1893	348
DAENM	52	12	3372	659
PORTUG			605	119
OESTER	737	134	7060	1539
BELGI	288	51	3369	488
SCHWZ	67	20	1011	366
POLEN	186	37	4116	892
0812 10 00				
KIRSCHEN VORLAEUFIG HALTBAR GEMACHT				
EINF	164*	50*	2000*	839*
EU	164	50	1968	823
ITAL	34	15	921	317
SPAN			541	335
AUSF	*	*	*	*
0812 20 00				
ERDBEEREN VORLAEUFIG HALTBAR GEMACHT				
EINF	11*	4*	11*	4*
EU	11	4	11	4
AUSF	*	*	*	*
0812 90 10				
APRIKOSEN VORLAEUFIG HALTBAR GEMACHT				
EINF	205*	32*	248*	46*
EU	2	1	20	2
AUSF	*	*	*	*
0812 90 20				
ORANGEN VORLAEUFIG HALTBAR GEMACHT				
EINF	393*	55*	543*	127*
AUS LG	390	53	390	53
EU	3	2	117	34
AUSF	*	*	3*	13*
EU			3	13
0812 90 30				
PAPAYA-FRUECHTE VORLAEUF HALTBAR GEM				
EINF	820*	305*	4335*	1629*
EU			129	30
BRASIL	791	293	4108	1561
AUSF	69*	41*	301*	180*
EU	69	41	301	180
0812 90 40				
HEIDELBEEREN VORLAEUF HALTBAR GEMACHT				
EINF	*	*	*	*
AUSF	*	*	*	*
0812 90 50				
SCHW JOHANNISBEEREN VORL HALTBAR GEM				
EINF	*	*	225*	69*
EU			36	51
AUSF	*	*	*	*
0812 90 60				
HIMBEEREN VORLAEUFIG HALTBAR GEMACHT				
EINF	456*	51*	1948*	304*
EU	26	3	425	85
POLEN	430	48	1521	217
AUSF	*	*	*	*
0812 90 70				
GUAVEN MANGOS USW VORL HALTB GEMACHT				
EINF	37*	14*	2966*	561*
EU	3	2	448	155
GUATEM			422	114
INDIEN			1033	122
AUSF	87*	17*	507*	110*
EU	87	17	507	109
0812 90 95				
AND FRUECHTE VORLAEUF HALTBAR GEMACHT				
EINF	1451*	184*	7214*	931*
EU	149	27	2685	398
POLEN	1297	150	3338	291
AUSF	206*	27*	434*	60*
EU	206	27	408	54
0813 10 00				
APRIKOSEN GETROCKNET				
EINF	9137*	3179*	46342*	18613*
AUS LG	606	224	5383	1534
EU	381	253	2710	1787
FRANKR	258	190	1470	1201
NIEDL	10	6	604	253
TUERK	8390	2815	38227	15716
S AFR			263	150
IRAN	162	34	4529	736
AUSF	1265*	580*	5695*	3138*
EU	914	337	2661	1426
FRANKR	104	41	489	266
NIEDL	667	203	921	322
SCHWZ	28	26	594	407
TUERK	155	80	587	226
0813 20 00				
PFLAUMEN GETROCKNET				
EINF	11995*	5215*	109095*	47527*
AUS LG	1977	620	23590	8558
EU	632	357	7304	3840
FRANKR	563	338	6784	3604
TUERK	528	148	4965	1153
JUGOSL			832	125
USA	10326	4529	84480	37305
CHILE	425	155	9335	2899
INDIEN			1429	1892
AUSF	742*	457*	7086*	3912*
EU	656	382	5714	2978
FRANKR	1	1	919	409
SCHWED	61	28	508	198
OESTER	552	309	3665	1982
0813 30 00				
AEPFEL GETROCKNET				
EINF	6034*	1789*	43687*	17241*
AUS LG	595	223	5361	2390
EU	781	529	8608	5070
NIEDL	136	130	530	428
ITAL	621	372	7821	4488
TUERK	452	118	9348	2264
POLEN			356	327
UNGARN	12	7	847	565
BULGAR	2501	357	5160	747
ALBAN	919	266	4386	1101
CHILE	191	149	5554	3688
ARGENT			149	109
CHINA	657	247	7371	2859
AUSF	303*	180*	2925*	1879*
EV			8	19
EU	209	127	1886	1140
OESTER	43	24	711	454
USA	1	1	210	225
0813 40 10				
PFIRSICHE USW GETROCKNET				
EINF	616*	190*	8405*	2589*
AUS LG	294	96	5038	1575
EU	104	33	1356	385
SPAN			773	133
TUERK			379	195
CHINA	467	136	5953	1884

Wichtigste Ursprungs- und Bestimmungs-Laender	SEPTEMBER 2000		JAN./SEP. 2000	
	dt = 100kg	1000 DM	dt = 100kg	1000 DM
AUSF	22*	11*	263*	201*
EU	6	5	149	116
0813 40 30				
BIRNEN GETROCKNET				
EINF	1206*	315*	9610*	2511*
AUS LG	600	135	5725	1294
EU	2	2	118	119
S AFR			367	140
ARGENT	136	56	1268	507
CHINA	1032	242	7580	1606
AUSF	3*	4*	132*	118*
EU			94	61
0813 40 50				
PAPAYA-FRUECHTE GETROCKNET				
EINF	10*	9*	249*	220*
AUS LG	1	1	77	70
EU	6	3	22	13
AUSF	4*	7*	16*	29*
0813 40 60				
TAMARINDEN GETROCKNET				
EINF	9*	5*	1426*	259*
EU			4	1
AUSF	3*	1*	233*	75*
EU	3	1	125	42
0813 40 70				
KASCHU-AEPFEL LITSCHIS USW GETROCKNET				
EINF	13*	9*	114*	69*
EU	6	2	46	9
AUSF	*	*	3*	10*
EU			3	10
0813 40 95				
ANDERE FRUECHTE GETROCKNET				
EINF	4819*	1561*	39985*	12880*
EV			32	5
AUS LG	228	94	2074	973
EU	1475	278	16452	3561
NIEDL	187	30	2709	538
ITAL	795	135	7192	1226
PORTUG	8	3	1806	659
SPAN	46	5	1890	258
BELGI	212	51	1344	362
TUERK	143	31	3063	516
POLEN	794	400	1849	1284
SLOWAK	333	106	1039	355
UNGARN	777	215	1175	404
BULGAR	483	98	3127	729
ALBAN			317	215
USA	135	188	923	1396
CHILE	284	123	5599	2424
THAIL	3	2	382	193
AUSF	1067*	1040*	12448*	18063*
EU	757	373	4588	7116
FRANKR	159	75	586	829
NIEDL	27	4	235	778
ITAL			305	269
G BRIT	10	10	683	2690
DAENM	22	14	648	419
SCHWED			558	761
OESTER	532	264	1400	1089
SCHWZ	134	331	1028	2448
LITAU	6	5	275	474
POLEN	37	50	4170	4448
TSCHE	28	54	955	862
RUSSLD	6	18	110	284
USA	3	12	147	250
JAPAN	5	6	69	184
0813 50 12				
MISCHOBST V PAPAYA USW O PFLAUM GETR				
EINF	7*	6*	112*	65*
EU	1	1	1	1
AUSF	*	*	2*	4*
EU				1
0813 50 15				
AND MISCHOBST OH PFLAUMEN GETROCKNET				
EINF	22*	27*	82*	52*
EU	22	27	44	37
AUSF	*	*	646*	3149*
EU			626	3127
G BRIT			586	3109
0813 50 19				
MISCHOBST MIT PFLAUMEN GETROCKNET				
EINF	76*	69*	282*	265*
EU	49	46	205	211
AUSF	130*	126*	2625*	1491*
EU	109	104	2281	1126
FRANKR	2	2	405	180
NIEDL			987	401
OESTER	52	75	310	263
0813 50 31				
MISCHUNGEN V TROP NUESSEN GETROCKNET				
EINF	*	*	*	*
AUSF	*	*	9*	12*
EU			8	10
0813 50 39				
AND MISCHUNG SCHALENFR P 0801 U 0802				
EINF	104*	75*	220*	123*
EU	101	66	170	97
AUSF	19*	38*	281*	370*
EU	7	12	204	226
OESTER	3	5	153	162
0813 50 91				
AND MISCH V GETR FRUECH O PFLAUM FEIG				
EINF	231*	102*	524*	312*
EU	3	1	210	142
SLOWAK	216	94	234	104
AUSF	294*	276*	4143*	3133*
EU	87	68	2666	1748
FRANKR	2	3	456	308
NIEDL			897	511
SPAN			400	271
OESTER	52	41	659	467
SCHWZ	147	147	1079	1064
0813 50 99				
AND MISCHUNGEN V GETROCKNET FRUECHTEN				
EINF	282*	266*	2820*	1208*
EU	127	86	824	451
NIEDL	22	14	264	183
MOLDAU	93	132	93	132
IRAN			352	113
PAKIST			1057	307
AUSF	77*	109*	2005*	5742*
EU	28	41	1502	5130
G BRIT	1	1	965	4645
0814 00 00				
SCHALEN V ZITRUSFRUECHTEN MELONEN				
EINF	2001*	749*	52236*	9499*
AUS LG	13	10	19953	2253
EU	373	137	10162	1220
ITAL			1380	288
SPAN	368	131	2089	690
TSCHE	228	59	1218	309
MAROKK			784	160
AEGYPT			563	226
SENEG			1910	347
GHANA	60	13	2112	549
USA	692	351	4207	1894
HAITI			6511	1133
ARGENT			19890	2205
ISRAEL	453	130	2411	815
PAKIST			631	199
AUSF	376*	240*	2986*	1682*
EU	231	165	1806	1073

KAPITEL 9

KAFFEE, TEE, MATE UND GEWUERZE

Wichtigste Ursprungs- und Bestimmungs-Laender	SEPTEMBER 2000		JAN./SEP. 2000	
	dt = 100kg	1000 DM	dt = 100kg	1000 DM
0901 11 00				
KAFFEE NICHT GER NICHT ENTKOFF				
	SACK		SACK	
EINF	1165200*	262077*	9424325*	2194248*
GEW DT	699082		5653673	
EV			82377	20035
LV	524	150	171345	44250
AUS LG	661636	150440	5259089	1260692
EU	203	43	1563	244
GUINEA	15	3	5571	881
COTEIV	4980	652	36615	4729
TOGO	183	38	5132	868
KAMERU	12325	2202	73007	14481
R KONG	684	180	10346	2117
DR KON			1327	323
RUANDA	25492	5141	76779	16343
BURUND	7788	1168	71411	14223
ST HEL			603	85
AETHIO	71280	19159	464982	129273
KENIA	33198	8983	262856	77264
UGANDA	45147	6543	262059	49169
TANSAN	5341	1163	238106	59985
MADAG	171	26	12525	1739
SAMBIA	4366	1348	12101	3280
SIMBAB	159	21	25035	6020
MALAWI	2271	482	17974	3546
USA			1024	296
MEXIKO	7040	2214	79627	24092
GUATEM	33574	9426	510956	146867
HONDUR	79073	18863	497744	128503
EL SAL	47244	11571	586552	161180
NICARA	22252	5740	271176	76826
COSTA	14407	3071	232127	60433
PANAMA	852	388	4265	1419
KUBA	1885	655	20947	5273
HAITI			1817	486
DOM RP			21723	6043
KOLUMB	159402	45331	1036325	297388
VENEZU	1020	244	4938	1376
ECUAD	4157	1014	6925	1785
PERU	78145	18602	414323	98258
BRASIL	213091	48547	1817282	440646
CHILE			2228	532
BOLIV	15207	3278	35899	7990
LIBAN			4479	914
INDIEN	30979	5965	430591	84684
THAIL	842	84	74214	8787
LAOS	3708	442	12734	1696
VIETN	56158	6011	945023	112176
INDONE	87342	9727	460540	59181
CHINA	6774	1377	27317	5999
PAPUA	88136	21346	318176	75520
N ERM	211	28	3539	749
AUSF	73931*	15849*	578572*	138495*
GEW DT	44358		347141	
EV			660	159
LV	2222	280	11405	1651
EU	64851	14124	531198	130591
FRANKR	7134	1059	22925	4928
NIEDL	223	59	2971	679
ITAL	1306	420	4631	1263
G BRIT	86	25	5110	1566
DAENM	1773	310	4794	1478
PORTUG	404	111	672	177
SPAN	4447	619	50576	8583
SCHWED	1195	271	7290	2402
FINNL			4386	1019
OESTER	47961	11099	409719	104073
BELGI	322	151	18012	4365
SCHWZ	971	195	3319	656
POLEN	2310	269	11711	1578
TSCHE	756	118	4907	769
SLOWAK	239	75	3004	688
S AFR			485	119
USA	4804	1068	13740	2534
KANADA			9936	1356
0901 12 00				
KAFFEE NICHT GER ENTKOFFEINIERT				
	SACK		SACK	
EINF	*	*	10*	8*
GEW DT			5	
PV			3	2
EU			4	3
AUSF	91816*	27186*	930020*	276829*
GEW DT	55084		557998	
EV	19948	4784	363871	107903
LV	16133	5472	162707	51986
EU	23763	6783	234358	66600
FRANKR	9915	2640	30851	8616
NIEDL	725	173	61889	15092
ITAL	602	194	5108	1687
G BRIT	3721	1264	49587	15951
DAENM	10	4	914	304
PORTUG	1451	446	11102	3911
SPAN	3128	828	30770	8151
SCHWED	1403	504	16390	5526
FINNL			389	133

Wichtigste Ursprungs- und Bestimmungs-Laender	SEPTEMBER 2000		JAN./SEP. 2000	
	dt = 100kg	1000 DM	dt = 100kg	1000 DM
OESTER	1576	364	10150	2467
BELGI	1232	366	16869	4637
NORWEG	331	128	3042	1204
SCHWZ	540	182	7993	2807
POLEN			5978	1113
SLOWAK			333	114
UNGARN			762	177
RUMAEN			2172	679
KROAT			537	144
USA	63600	18975	649541	196242
KANADA	3309	968	13586	3951
COSTA	272	149	1089	443
ISRAEL			3028	852
REPKOR			5040	1825
JAPAN			79	78
NEUSEE			1247	270
0901 21 00				
KAFFEE GEROESTET, NICHT ENTKOFFEINIERT				
	DT		DT	
EINF	13263*	10623*	142934*	113166*
EV			40	21
AUS LG	54	90	56	92
EU	12455	9748	132912	104234
FRANKR	1	1	923	829
NIEDL	1154	749	5607	4696
ITAL	3732	3588	47003	44711
G BRIT	39	146	310	940
DAENM	184	142	1861	1462
GRIECH	8	10	268	374
SPAN	30	24	4837	2393
OESTER	7195	4963	70880	47564
BELGI	83	88	1038	1018
SCHWZ	341	379	2340	2758
USA	46	50	262	400
HONDUR	31	31	560	544
COSTA	34	39	4646	2817
KOLUMB	173	154	954	901
BRASIL	72	96	204	234
INDIEN	41	49	722	826
AUSF	35180*	22895*	434717*	297685*
EV	263	215	4530	4188
LV	209	137	12678	8172
EU	24698	16077	343244	237340
FRANKR	4652	2322	58471	36330
NIEDL	6242	3914	93191	70884
ITAL	779	385	7100	3566
G BRIT	565	434	4439	3368
IRLAND	21	36	186	334
DAENM	223	138	7994	5012
GRIECH	1802	1187	11279	7879
PORTUG	404	208	2909	1527
SPAN	1803	908	12663	6880
SCHWED	56	56	1801	1227
FINNL	125	101	521	407
OESTER	5257	3617	56878	33363
BELGI	1051	649	47417	37223
LUXEMB	2698	2112	38395	29340
NORWEG	29	28	531	422
TUERK	50	48	2957	1734
LITAU	3031	1992	24264	16536
POLEN	3899	2361	26110	15457
TSCHE	2117	958	21514	9523
UNGARN	1	1	1646	1136
RUMAEN	56	57	571	583
RUSSLD	49	65	1173	1074
AEGYPT			727	569
S AFR	34	25	578	475
NAMIB			651	563
USA	166	233	1679	2217
KANADA	131	145	1037	1053
ZYPERN			346	257
JORDAN			103	128
SAUDIA	55	120	765	1191
A EMIR			724	626
JAPAN	38	56	261	391
TAIWAN	64	51	182	171
HONGK	160	152	1427	1232
AUSTRL	139	143	2406	2309
NEUSEE	82	73	473	464
0901 22 00				
KAFFEE GEROESTET ENTKOFFEINIERT				
EINF	53*	77*	1609*	1505*
PV	5	6	5	6
EU	41	54	822	663
ITAL	26	39	295	349
OESTER	14	11	357	332
COSTA			645	384
AUSF	2906*	1990*	154667*	90362*
EV			24	24
EU	2547	1710	151078	87686
FRANKR	343	192	6138	4880
NIEDL	1110	767	20555	16415
ITAL	98	57	896	514
GRIECH	83	58	381	296
SPAN	447	252	3184	1811
OESTER	60	53	101494	43527
BELGI	112	72	13226	13845
LUXEMB	236	210	4379	3762
POLEN	131	76	963	561
TSCHE	96	24	968	389
UNGARN			411	417
RUMAEN			271	227
USA	82	117	397	570

Wichtigste Ursprungs- und Bestimmungs-Laender	SEPTEMBER 2000		JAN./SEP. 2000	
	dt = 100kg	1000 DM	dt = 100kg	1000 DM
0901 90 10				
KAFFEESCHALEN UND KAFFEEHAEUTCHEN				
EINF	*	*	*	*
AUSF	*	*	*	5*
0901 90 90				
KAFFEEMITTEL MIT KAFFEEGEHALT				
EINF	175*	166*	660*	678*
EU	174	163	592	622
NIEDL	101	127	193	271
AUSF	120*	245*	287*	477*
EU	112	236	203	355
NIEDL	88	207	88	207
IRAN			59	83
0902 10 00				
GRUENER TEE NICHT FERMENT UMSCH <3 KG				
EINF	142*	533*	2459*	5166*
AUS LG	10	12	223	216
EU	21	76	674	1643
FRANKR	17	63	182	662
NIEDL	3	8	174	461
G BRIT	1	5	210	367
OESTER			107	158
INDIEN	5	37	446	1123
SRILAN	11	30	137	324
INDONE			224	136
CHINA	40	93	514	552
JAPAN	38	255	299	1121
AUSF	236*	586*	3891*	8083*
EU	117	301	1986	4826
NIEDL	5	7	338	721
ITAL	67	169	544	1587
G BRIT	21	60	222	456
SPAN	5	16	143	887
OESTER	8	31	396	702
SCHWZ	35	101	817	1522
ESTLD	2	5	180	239
TSCHE	22	37	93	222
0902 20 00				
GRUENER TEE NICHT FERMENT UMSCH >3 KG				
EINF	5121*	3031*	44123*	25404*
LV			15	3
AUS LG	547	461	6199	4964
EU	114	26	333	182
GEORG	338	57	2645	485
KATAR			78	85
INDIEN	319	466	1938	2337
VIETN	367	107	1777	330
INDONE	741	220	6149	2144
CHINA	3129	1917	28863	17127
JAPAN	58	174	712	1531
TAIWAN	7	26	272	454
AUSF	946*	757*	11212*	8342*
EU	342	208	3195	1636
NIEDL	22	18	1030	321
G BRIT	166	81	651	370
SPAN	43	43	451	255
SCHWZ	39	64	1222	859
POLEN	7	9	264	268
TSCHE	204	108	1861	825
SLOWAK	54	28	467	235
USA	162	219	2730	3523
0902 30 00				
SCHWARZER TEE IN UMSCHLIESSUNG <3 KG				
EINF	1296*	1432*	9857*	9270*
AUS LG	13	34	108	231
EU	231	282	699	895
NIEDL	37	34	163	297
G BRIT	67	156	228	395
OESTER	124	90	241	143
INDIEN	117	172	2000	2698
SRILAN	848	637	4543	3962
VIETN	256	178	1382	630
CHINA	102	104	302	429
AUSF	1362*	1926*	24206*	35492*
EU	1009	1233	20203	29441
FRANKR	222	110	2623	5349
NIEDL	109	116	8683	7525
ITAL	158	310	1177	3703
G BRIT	160	334	2172	4487
DAENM	123	70	1402	931
PORTUG			173	1277
SPAN	8	15	644	2414
SCHWED	50	53	729	579
FINNL	4	4	176	177
OESTER	62	161	678	1617
BELGI	106	39	1730	1274
NORWEG	78	110	338	453
SCHWZ	104	193	1298	2037

Wichtigste Ursprungs- und Bestimmungs-Laender	SEPTEMBER 2000		JAN./SEP. 2000	
	dt = 100kg	1000 DM	dt = 100kg	1000 DM
RUSSLD	17	43	339	509
USA	37	61	269	411
KANADA	16	27	260	267
JAPAN	8	22	62	269
AUSTRL	16	30	288	457
0902 40 00				
SCHWARZER TEE IN UMSCHLIESSUNG > 3 KG				
EINF	23861*	16640*	202258*	110756*
AUS LG	1782	1672	25349	20800
EU	935	315	6465	1991
FRANKR			90	238
ITAL			191	120
G BRIT	795	267	5839	1447
CEUTA	10	5	213	239
SCHWZ	67	31	550	276
GEORG	260	44	3339	568
GUINEA			324	269
KENIA	1132	948	5136	3327
TANSAN	246	99	3311	1159
MOSAMB			207	166
SIMBAB			2173	1076
MALAWI	2009	802	15413	5137
S AFR	363	117	3246	950
ARGENT	1576	406	14348	3560
FALKL			458	82
IRAN	90	23	537	378
INDIEN	7492	9104	41045	43217
BANGLA			431	143
SRILAN	3180	1533	32539	17102
NEPAL	15	9	247	231
VIETN	687	233	7509	3856
INDONE	2255	819	35961	12243
CHINA	3109	1914	21348	11539
TAIWAN	23	70	279	463
HONGK			247	91
PAPUA	108	86	5833	1926
AUSF	8480*	5715*	83674*	56753*
EU	3308	1688	25273	11368
FRANKR	174	113	1713	1209
NIEDL	354	131	3034	1123
ITAL	222	97	5357	2103
G BRIT	773	461	5965	2510
IRLAND	675	399	2056	1084
DAENM	40	24	1033	558
SPAN	314	180	2181	1060
OESTER	727	234	3505	1425
NORWEG	38	38	360	330
SCHWZ	293	210	2088	1715
LITAU	33	17	698	535
POLEN	32	37	563	497
TSCHE	264	101	3418	1388
SLOWAK	395	183	1949	634
RUSSLD	103	96	640	596
KASACH			282	129
KANADA	210	120	1024	805
ARGENT			90	99
JAPAN	57	73	605	659
AUSTRL	29	44	257	313
0903 00 00				
MATE				
EINF	136*	42*	2579*	603*
AUS LG			78	24
BRASIL	96	27	2245	506
AUSF	54*	51*	604*	470*
EU	33	20	283	163
0904 11 10				
PFEFFER NICHT GEM HERST ETHER OEL USW				
EINF	4*	3*	24*	30*
EU	4	3	17	14
AUSF	*	*	21*	46*
0904 11 90				
ANDERER PFEFFER NICHT GEMAHLEN USW				
EINF	11904*	11013*	128887*	130419*
AUS LG	5186	4639	42709	43211
EU	126	124	26362	26833
FRANKR	15	35	4873	5127
NIEDL	109	87	20599	21047
G BRIT			193	198
DAENM			220	262
SPAN			468	198
TANSAN			60	85
MADAG	37	23	594	484
MAURIT	35	91	113	279
MALAWI			253	228
HONDUR	100	110	100	110
BRASIL	2380	2382	13334	13418
INDIEN	308	342	14296	14727
SRILAN	617	489	779	769
THAIL	27	9	1302	781
VIETN	756	752	15226	14273
INDONE	5812	5102	41976	44224
MALAYS	599	582	6407	6612
SINGAP	388	488	2556	2991
CHINA	599	470	2316	2165

Wichtigste Ursprungs- und Bestimmungs-Laender	SEPTEMBER 2000		JAN./SEP. 2000	
	dt = 100kg	1000 DM	dt = 100kg	1000 DM
AUSF	1810*	1883*	10360*	12321*
EU	980	1042	6258	7554
FRANKR	14	13	243	377
NIEDL	95	168	680	926
G BRIT	70	154	277	509
DAENM	49	38	265	301
PORTUG	1	1	200	251
SPAN	112	93	364	309
SCHWED	75	86	388	565
FINNL	12	26	135	262
OESTER	477	363	3341	3523
NORWEG	184	209	331	432
SCHWZ	19	38	199	393
ESTLD	204	238	713	847
POLEN	160	144	421	490
RUSSLD	85	34	564	219
USA			1174	1633
0904 12 00				
PFEFFER GEMAHLEN OD SONST ZERKLEINERT				
EINF	645*	527*	2335*	2088*
LV	39	32	112	94
EU	405	276	1333	1035
FRANKR	7	17	82	185
NIEDL	81	87	389	297
G BRIT	146	149	248	233
OESTER			163	143
INDIEN	89	126	214	287
SINGAP			140	151
AUSF	1427*	1718*	15343*	17054*
LV			33	32
EU	878	1183	10929	12337
FRANKR	319	313	2948	3189
NIEDL	42	49	1979	1342
G BRIT	67	106	866	1157
IRLAND	55	128	225	487
DAENM	68	85	659	923
SPAN	70	143	2081	2183
OESTER	79	106	649	813
BELGI	81	107	798	1168
NORWEG	26	36	332	453
POLEN	315	287	1605	1443
SLOWAK	1	1	448	288
RUMAEN	105	71	477	344
BRASIL			140	241
CHILE	5	6	206	267
0904 20 10				
GEMUESEPAPRIKA USW NICHT GEMAHLEN				
EINF	1575*	813*	22251*	12938*
EV	75	46	1902	969
AUS LG	1161	618	11773	6062
EU	314	140	3167	1619
NIEDL	10	5	659	522
ITAL	78	48	1130	498
SPAN	226	87	1281	548
TUERK	7	9	4973	3843
MAZED			397	237
USA	7	19	185	258
JAMAIK			107	116
CHILE	22	20	194	212
CHINA	1155	588	12767	6389
AUSF	988*	825*	5866*	5587*
EV	96	170	307	450
EU	520	334	4178	3736
FRANKR	32	46	581	610
NIEDL	22	27	301	337
G BRIT	24	27	489	486
DAENM	72	77	407	447
SCHWED	32	34	700	799
OESTER	79	60	497	457
BELGI	1	1	594	429
POLEN	120	94	389	371
RUSSLD	118	93	185	152
USA	84	82	217	175
JAPAN	66	142	175	327
0904 20 31				
CAPSICUMFRUCHT HST CAPSICIN USW GEFR				
EINF	*	*	308*	157*
EU			102	44
BRASIL			148	82
AUSF	*	*	*	*
0904 20 35				
CAPSICUMFRUECHTE HERST V ETHER OEL				
EINF	*	*	*	*
AUSF	*	*	*	*
0904 20 39				
AND CAPSICUMFRUECHTE NICHT GEMAHLEN				
EINF	775*	464*	6169*	4158*

Wichtigste Ursprungs- und Bestimmungs-Laender	SEPTEMBER 2000		JAN./SEP. 2000	
	dt = 100kg	1000 DM	dt = 100kg	1000 DM
EV			1	1
LV			13	12
AUS LG	385	286	2724	2029
EU	58	52	721	398
SPAN			462	226
MEXIKO	264	207	931	736
GUATEM			727	466
HONDUR	179	131	333	261
JAMAIK			1164	1135
INDIEN	3	1	714	327
CHINA	152	22	744	330
AUSF	297*	273*	1564*	1500*
LV			13	12
EU	183	156	822	738
OESTER	100	94	326	308
ESTLD	30	30	201	203
0904 20 90				
CAPSICUM- PIMENTAFRUECHTE GEMAHLEN				
EINF	7932*	3799*	78055*	34271*
LV			158	38
PV	13	7	140	38
AUS LG	505	132	6151	1487
EU	1675	941	17457	8015
NIEDL	575	341	3474	2007
SPAN	1045	405	13016	4491
BELGI	48	182	702	1349
TUERK	104	65	1417	1038
SLOWAK			220	87
UNGARN	1694	695	13748	5650
JUGOSL	90	21	1190	359
S AFR	180	75	393	147
USA	23	27	411	404
PERU	158	83	366	193
BRASIL	2168	1162	25148	12017
ISRAEL	1390	582	9708	4169
INDIEN	59	27	436	185
CHINA	284	65	6539	1531
AUSF	538*	446*	8262*	6171*
EV			57	60
LV			132	38
EU	390	322	5169	4191
FRANKR	81	83	586	353
NIEDL	129	95	1531	1443
DAENM	19	13	358	236
OESTER	53	30	1249	694
UNGARN			688	223
JUGOSL			495	117
0905 00 00				
VANILLE				
EINF	45*	508*	2642*	16566*
AUS LG			5	21
EU	6	17	121	407
ITAL			73	279
MADAG			1574	13133
KOMOR			174	1412
USA			559	492
INDONE	35	409	42	489
TONGA			52	465
F POLY	4	82	5	88
AUSF	112*	1502*	1320*	13077*
EU	62	804	763	7341
FRANKR	9	135	201	1860
NIEDL	2	31	137	1341
ITAL	8	116	102	1034
G BRIT	12	152	60	672
IRLAND	20	247	59	480
DAENM	5	65	95	996
SCHWZ	13	204	205	1957
USA	10	131	221	2142
MEXIKO			30	360
ZYPERN			3	116
JAPAN	15	222	43	550
0906 10 00				
ZIMT ZIMTBLUETEN NICHT GEMAHLEN USW				
EINF	734*	319*	11521*	3940*
AUS LG	46	17	1383	485
EU	52	42	2844	997
NIEDL	52	42	2784	942
SRILAN	134	136	1510	1322
VIETN			947	229
INDONE	328	68	4811	1056
AUSF	147*	77*	1144*	565*
EU	41	29	327	235
0906 20 00				
ZIMT ZIMTBLUETEN GEMAHLEN USW				
EINF	878*	378*	4777*	1870*
EU	321	161	2875	1078
NIEDL	320	150	2811	1053

Wichtigste Ursprungs- und Bestimmungs-Laender	SEPTEMBER 2000		JAN./SEP. 2000	
	dt = 100kg	1000 DM	dt = 100kg	1000 DM
USA	145	77	158	95
INDONE	400	132	1140	477
AUSF	189*	137*	1461*	1085*
EU	82	78	549	453
USA			403	279
0907 00 00				
GEWUERZNELKE MUTTERNELKE NELKENSTIELE				
EINF	171*	161*	2910*	2173*
AUS LG	10	10	728	539
EU	24	22	829	661
NIEDL	12	10	602	638
MADAG	10	10	776	579
KOMOR	131	125	816	623
SRILAN			130	139
AUSF	180*	221*	637*	853*
EU	141	178	616	644
OESTER	118	122	259	246
0908 10 10				
MUSKATNUSS NICHT GEMAHL HST ETHEROEL				
EINF	*	*	188*	129*
AUSF	28*	46*	67*	96*
EU		1	22	15
0908 10 90				
ANDERE MUSKATNUESSE				
EINF	659*	970*	18871*	23003*
LV	9	6	38	31
AUS LG	272	338	2890	4003
EU	50	83	7301	9094
NIEDL	50	83	6909	8539
G BRIT			282	436
SPAN			80	76
TRINID			452	572
GRENAD	264	416	4446	6778
INDIEN	9	6	171	244
THAIL			68	105
INDONE	317	440	4320	6000
AUSF	159*	271*	1562*	2431*
LV			20	17
EU	89	155	951	1484
OESTER	20	33	327	541
KROAT			59	106
0908 20 10				
MUSKATBLUETE NICHT GEMAHLEN USW				
EINF	430*	603*	2993*	5426*
AUS LG	100	163	385	661
EU			530	919
FRANKR			44	80
NIEDL			486	839
GRENAD	331	443	1283	2246
INDIEN			62	183
INDONE	99	160	889	1680
PAPUA			162	287
AUSF	*	1*	87*	199*
EU			59	137
0908 20 90				
MUSKATBLUETE GEMAHLEN SONST ZERKLEIN				
EINF	28*	78*	281*	564*
EU	2	4	86	178
INDONE	26	74	129	291
AUSF	25*	47*	308*	725*
EU	15	22	186	351
USA			54	208
0908 30 00				
AMOMEN UND KARDAMOMEN				
EINF	260*	446*	2308*	3314*
AUS LG	3	6	330	478
EU	175	170	957	944
NIEDL	157	159	808	826
GUATEM	82	270	1071	2094
AUSF	108*	179*	856*	1706*
EU	8	18	563	1073
NIEDL			129	200
SCHWED	1	2	116	280
FINNL			52	103

Wichtigste Ursprungs- und Bestimmungs-Laender	SEPTEMBER 2000		JAN./SEP. 2000	
	dt = 100kg	1000 DM	dt = 100kg	1000 DM
NORWEG	52	93	141	246
UNGARN			37	145
0909 10 10				
ANISFRUECHTE				
EINF	663*	248*	4506*	1829*
AUS LG	32	14	114	46
EU		1	274	189
TUERK	500	186	3031	1198
UNGARN	7	2	780	229
AUSF	76*	46*	873*	497*
EU	56	33	503	293
0909 10 90				
STERNANISFRUECHTE				
EINF	7*	5*	763*	667*
AUS LG	4	3	82	54
EU	3	2	50	40
VIETN	4	3	246	255
CHINA			460	365
AUSF	34*	52*	489*	496*
EU	17	20	202	223
0909 20 00				
KORIANDERFRUECHTE				
EINF	3758*	371*	26648*	2316*
AUS LG	529	47	2361	198
EU	321	35	2021	281
UNGARN	930	67	6751	419
BULGAR	450	43	5346	320
AEGYPT	703	84	5383	683
AUSF	207*	92*	2572*	675*
EU	140	72	1915	476
USA			160	76
0909 30 11				
KREUZKUEMMELFRUECHTE HERST ETHER OEL				
EINF	*	*	193*	73*
EU			193	73
AUSF	*	*	*	*
0909 30 19				
AND KREUZKUEMMELFRUECHTE NICHT GEMAHL				
EINF	733*	205*	4992*	1450*
AUS LG	129	41	954	286
EU			1367	322
TUERK	121	60	1352	504
AUSF	34*	22*	311*	124*
EU	20	13	59	32
0909 30 90				
KREUZKUEMMELFRUECHTE GEMAHLEN USW				
EINF	29*	15*	321*	147*
EU	29	15	56	32
AUSF	24*	42*	227*	217*
EU	22	40	167	192
0909 40 11				
KUEMMELFRUECHTE NICHT GEM HST ETHOEL				
EINF	*	*	436*	85*
EU			239	48
AUSF	128*	28*	447*	92*
0909 40 19				
AND KUEMMELFRUECHTE NICHT GEMAHLEN				
EINF	3034*	634*	20284*	4168*
AUS LG	30	3	586	82
EU	727	144	6611	1356
FRANKR			743	120
NIEDL	392	82	3025	584
GRIECH			445	181
FINNL	75	12	1085	191
OESTER			724	177
POLEN	1557	294	4645	851
KANADA			3098	534
SYRIEN	290	105	1441	549
AUSF	201*	85*	1635*	553*
EU	168	56	848	251
0909 40 90				
KUEMMELFRUECHTE GEMAHLEN SONST ZERKL				
EINF	511*	106*	1774*	449*
EU	257	48	1239	249
NIEDL	7	4	729	156
AUSF	25*	19*	340*	202*
EU	19	17	263	172
0909 50 11				
FENCHELFRUECHTE USW HERST ETHER OELE				
EINF	*	*	166*	53*
EU			166	53
AUSF	*	*	*	*
0909 50 19				
AND FENCHELFRUECHTE USW NICHT GEMAHL				
EINF	1321*	436*	23552*	5568*
AUS LG	14	3	436	89
EU	159	51	2171	699
FRANKR	159	51	1168	384
OESTER			820	225
TUERK	4	1	1292	258
UNGARN	29	4	3323	781
BULGAR			2148	420
JUGOSL	72	22	1290	278
MAZED	100	11	1643	341
CHINA	710	301	9936	2450
AUSF	762*	290*	6852*	2995*
EU	724	260	5448	2452
G BRIT	97	51	2291	1380
OESTER	430	123	2010	591
USA			284	147
0909 50 90				
FENCHELFRUECHTE USW GEMAHL ZERKLEIN				
EINF	26*	16*	135*	58*
EU	26	16	66	46
AUSF	166*	159*	1571*	1471*
EU	63	32	961	569
NIEDL	7	4	305	203
SCHWZ	52	63	382	605
0910 10 11				
INGWER GANZ USW Z IND HERSTG ETH OELE				
EINF	1*	1*	5*	4*
EU			4	3
AUSF	*	*	*	*
0910 10 19				
INGWER GANZ USW ZU AND VERWENDUNG				
EINF	1228*	516*	12680*	4519*
AUS LG	282	77	2689	724
EU	166	39	680	270
FRANKR			108	104
NIGERI			2215	462
BRASIL	122	56	1088	572
INDIEN	20	11	108	107
THAIL	56	47	1941	786
INDONE			133	91
CHINA	744	303	5596	1723
AUSF	210*	90*	1584*	713*
EU	140	61	1248	519
0910 10 90				
ANDERER INGWER				
EINF	401*	139*	4849*	1797*
LV	13	3	13	3
AUS LG			40	12
EU	230	71	1327	382
THAIL	8	7	734	300
CHINA	10	4	1609	608
AUSF	86*	56*	771*	633*
EU	72	87	499	450
0910 20 10				
SAFRAN NICHT GEMAHLEN OD SONST ZERKL				
EINF	*	16*	8*	962*
EU		16	2	554
SPAN		14	2	485
IRAN			6	396
AUSF	*	58*	1*	265*
EU		23	1	238
0910 20 90				
SAFRAN GEMAHLEN OD SONST ZERKLEINERT				
EINF	6*	109*	40*	710*
EU	5	56	35	443
IRAN	1	53	4	245
AUSF	*	4*	*	153*
EU				109
0910 30 00				
KURKUMA				
EINF	1253*	288*	10592*	2284*
AUS LG	178	29	2486	419
EU	148	40	927	350
NIEDL	57	22	749	275
INDIEN	1028	197	8798	1608
AUSF	214*	99*	1868*	744*
EU	109	48	1176	417
0910 40 11				
FELDTHYMIAN NICHT GEMAHLEN SONST ZERK				
EINF	177*	37*	704*	150*
EU			18	10
AUSF	2*	1*	36*	22*
EU			12	12
0910 40 13				
AND THYMIAN NICHT GEMAHLEN SONST ZERK				
EINF	922*	318*	5304*	1716*
EV			642	172
AUS LG	903	306	3230	903
EU	16	7	1062	500
POLEN	895	304	3629	1033
AUSF	145*	100*	1176*	800*
EU	132	91	961	634
0910 40 19				
THYMIAN GEMAHLEN OD SONST ZERKLEINERT				
EINF	326*	99*	2363*	744*
AUS LG	285	85	1045	296
EU	36	12	218	83
POLEN	285	85	1923	546
AUSF	132*	182*	537*	756*
EU	80	111	411	403
0910 40 90				
LORBEERBLAETTER				
EINF	145*	103*	2574*	1593*
AUS LG	43	45	253	178
EU			47	50
TUERK	145	103	2486	1620
AUSF	79*	67*	857*	766*
EU	35	28	429	316
TUERK			86	137
0910 50 00				
CURRY				
EINF	524*	191*	4233*	1611*
AUS LG	44	10	260	61
EU	332	109	2479	952
G BRIT	304	93	1983	748

Wichtigste Ursprungs- und Bestimmungs-Laender	SEPTEMBER 2000		JAN./SEP. 2000	
	dt = 100kg	1000 DM	dt = 100kg	1000 DM
INDIEN	175	69	1199	391
AUSF	136*	128*	1286*	866*
EU	114	114	760	556
0910 91 10				
GEWUERZMISCHUNGEN NICHT GEMAHLEN USW				
EINF	57*	26*	534*	304*
EU	56	25	510	283
AUSF	80*	82*	411*	410*
EU	1	2	55	43
0910 91 90				
GEWUERZMISCHUNG GEMAHLEN SONST ZERKL				
EINF	1832*	1398*	12310*	8031*
LV			43	10
PV	15	4	137	32
AUS LG	107	60	849	377
EU	1411	969	9057	6111
FRANKR	426	388	2228	1809
NIEDL	652	380	5001	3345
G BRIT	170	127	267	220
OESTER	81	55	496	305
UKRAIN	51	89	51	93
CHINA	8	10	128	121
AUSF	2716*	2385*	26048*	22534*
EU	1296	968	13684	10224
FRANKR	161	137	1761	1518
NIEDL	223	161	3005	2005
ITAL	38	27	702	555
G BRIT	72	76	919	923
DAENM	277	125	2538	1234
PORTUG	74	83	352	413
OESTER	95	81	1369	1118
BELGI	246	180	2165	1700
LUXEMB	64	83	233	233
SCHWZ	52	87	1247	2031
LITAU	224	216	1190	1054
POLEN	52	87	1638	1466
TSCHE	134	121	1026	958
RUMAEN	172	122	626	675
UKRAIN	53	66	500	585
RUSSLD	355	262	3014	1750
USA	4	21	124	322
0910 99 10				
SAMEN VON BOCKSHORNKLEE				
EINF	285*	33*	4060*	513*
AUS LG	72	8	1334	131
EU	4	2	173	69
INDIEN	280	30	2565	289
AUSF	46*	11*	741*	170*
EU	37	8	383	91
0910 99 91				
AND GEWUERZE NICHT GEMAHL SONST ZERKL				
EINF	269*	256*	3399*	2375*
AUS LG	4	8	334	222
EU	188	156	2032	1099
FRANKR	180	153	563	493
NIEDL	5	1	756	368
GUATEM	24	71	275	701
BRASIL	4	8	76	133
AUSF	49*	61*	737*	1022*
EU	35	26	442	551
0910 99 99				
AND GEWUERZE GEMAHLEN OD SONST ZERKL				
EINF	516*	398*	9574*	4468*
AUS LG	9	2	34	8
EU	392	342	7847	3812
FRANKR	93	43	838	402
NIEDL	163	185	1043	1092
G BRIT	26	27	5027	1272
TUERK	74	32	840	389
AUSF	556*	624*	5336*	6426*
EU	202	357	2078	3300
FRANKR	43	105	539	982
DAENM	11	30	187	403
BELGI	42	43	467	486
POLEN	28	21	777	476
RUMAEN	42	46	569	566
UKRAIN			273	257
RUSSLD	80	92	260	280
BRASIL			218	201

KAPITEL 10

GETREIDE

Wichtigste Ursprungs- und Bestimmungs-Laender	SEPTEMBER 2000		JAN./SEP. 2000	
	dt = 100kg	1000 DM	dt = 100kg	1000 DM
1001 10 00				
HARTWEIZEN				
EINF	286263*	8984*	2378505*	78469*
EU	276474	8676	1913829	62860
FRANKR	101640	3302	1208381	40426
NIEDL	18126	504	48847	1465
ITAL	3482	237	119287	3908
GRIECH			38268	1056
SPAN	152835	4612	216249	6767
SCHWED			4215	109
OESTER	287	13	270934	8834
BELGI	104	8	7648	295
UNGARN	8688	266	12579	350
USA			330965	11107
KANADA	1101	42	119939	4020
AUSF	243*	20*	6198*	236*
EU	243	20	6198	236
BELGI			5899	194
1001 90 10				
SPELZ ZUR AUSSAAT				
EINF	*	*	10*	5*
EU			3	4
AUSF	104*	14*	360*	38*
EU			256	24
1001 90 91				
WEICHWEIZEN UND MENGKORN ZUR AUSSAAT				
EINF	282*	18*	5868*	524*
EU	282	18	5868	524
FRANKR	250	16	5558	506
AUSF	12639*	1084*	19615*	1400*
EU	10497	833	15840	1066
DAENM	9216	772	9313	761
1001 90 99				
ANDERER WEICHWEIZEN UND MENGKORN				
EINF	937791*	24665*	6513989*	172115*
EU	868472	22323	6219390	163601
FRANKR	470987	12109	4045790	105939
NIEDL	19330	553	328115	9116
ITAL	2510	171	10344	548
G BRIT	168913	4338	1150379	29453
DAENM	187929	4617	514126	12885
PORTUG			11277	293
SCHWED	18074	499	18074	499
OESTER	3	1	51730	1732
BELGI	726	35	84067	2966
POLEN			20115	450
SLOWAK	2550	106	7274	259
UNGARN	22149	739	142399	3594
RUMAEN	1455	38	5365	157
USA	22504	758	48246	1551
KANADA	20000	654	65287	2276
AUSF	4424381*	122956*	32078825*	693938*
EU	2169535	58809	21369876	627517
FRANKR	61877	1978	1533865	47289
NIEDL	802916	21524	7003121	197766
ITAL	538106	13685	2734059	82089
G BRIT	90581	2727	1838848	54953
IRLAND			360003	11501
DAENM	27843	1108	490574	16422
GRIECH	159975	4307	606698	17791
PORTUG			96901	2842
SPAN	23353	755	928467	28642
SCHWED			18849	568
FINNL	20996	552	495105	12726
OESTER	23875	620	246458	7021
BELGI	417629	11473	4963655	146240
LUXEMB	2364	70	53172	1667
NORWEG	28821	832	133054	3291
SCHWZ	1090	124	14612	1114
TUERK	46035	1434	1938134	42054
ESTLD			16547	409
POLEN	451770	14000	552179	15578
ALBAN			58438	1248
ARMEN			437005	11440
KROAT			95467	2039
MAROKK			407130	10303
ALGER	1533565	42625	5082814	127441
TUNES			828325	19558
BURKIN	15750	636	38750	1425
SENEG	34509	848	101453	2353
COTEIV	60216	1341	60216	1341
GHANA			49750	1024
TOGO			50000	1029
KAMERU	71000	2005	228500	7405
GABUN	12059	292	12059	292
MADAG			162367	3340
ISRAEL			441715	12655

Wichtigste Ursprungs- und Bestimmungs-Laender	SEPTEMBER 2000		JAN./SEP. 2000	
	dt = 100kg	1000 DM	dt = 100kg	1000 DM
1002 00 00				
ROGGEN				
EINF	3957*	210*	121281*	5059*
EU	3957	210	109821	3071
FRANKR			35533	1418
OESTER	3854	208	65730	1406
POLEN			8800	1879
AUSF	936385*	18935*	17968273*	284674*
EU	141247	3968	848526	23466
NIEDL	85598	1912	289694	7107
ITAL	9235	252	65645	1926
G BRIT	58	34	4915	293
DAENM	2495	352	221809	6532
GRIECH			5000	129
SCHWED	15	5	210	159
FINNL	33000	719	184585	4621
OESTER	9420	585	64175	2259
BELGI	758	16	6131	165
LUXEMB	141	39	5022	176
NORWEG			114844	1664
SCHWZ	4101	241	26043	856
TUERK			469803	6461
ESTLD	29601	552	232532	3290
LITAU	200	3	118963	1525
POLEN	218856	4388	2210228	29921
TSCHE	3346	765	25346	1003
SLOWAK	1118	149	1118	149
UKRAIN			112841	1585
BELARS	600	41	2099619	28445
RUSSLD			3188637	46442
ARMEN			158896	2816
KIRGIS			30000	381
SLOWEN	15000	220	59052	750
ALGER			33000	582
ISRAEL			566699	8036
REPKOR			4219732	53490
JAPAN	521552	8569	3450073	43691
1003 00 10				
GERSTE ZUR AUSSAAT				
EINF	2*	1*	6163*	377*
EU	2	1	6158	375
FRANKR			2546	129
AUSF	321*	24*	49610*	1963*
EU	321	24	10930	763
ITAL	3	2	568	97
DAENM	311	17	6126	385
POLEN			5780	342
ARGENT			555	76
SAUDIA			30714	621
1003 00 90				
ANDERE GERSTE				
EINF	444497*	13038*	4474290*	135136*
EV	35105	943	47070	1218
LV	35675	807	52112	1210
AUS LG	35675	807	52112	1210
EU	372714	11288	4240765	129897
FRANKR	137936	4240	1776014	53553
NIEDL	20	1	633349	19985
G BRIT	40600	1194	525822	16153
DAENM	147624	4457	876490	27259
SCHWED	45229	1357	246359	7608
OESTER	1034	27	167889	5046
BELGI	271	12	10843	313
TSCHE	52802	1332	198644	4400
UKRAIN	15000	330	15000	330
RUSSLD	3981	88	19415	491
AUSF	6198547*	151092*	46844133*	1087535*
EU	329401	7805	3691534	91784
FRANKR	10028	316	190819	4596
NIEDL	173940	4022	2311168	56359
ITAL	37712	922	248369	6587
G BRIT	495	29	2514	152
DAENM	19289	524	386640	10321
GRIECH			49064	1303
FINNL	60004	1314	229695	5276
OESTER	22274	555	141767	3921
BELGI	924	18	102230	2494
LUXEMB	4734	105	32098	756
SCHWZ	10393	257	296465	7580
ESTLD			42407	907
LETTLD			13200	311
LITAU			136432	2971
POLEN	12838	309	118684	2758
TSCHE	20338	752	20338	752
UNGARN			7848	261
MAROKK	70745	2700	857761	21156
ALGER	124873	3159	999188	23498
TUNES	241525	5638	743793	17275
ZYPERN			524995	11674
LIBAN			70000	1444
SYRIEN	476100	11120	1051047	23916
IRAN	1022502	24155	6286929	143011
ISRAEL			314385	7539
JORDAN			1477910	35722
SAUDIA	3433978	84305	29117672	670061
KUWAIT	449853	10655	970909	22348
THAIL	6000	237	30000	1185
VIETN			6000	120
JAPAN			55625	1195

Wichtigste Ursprungs- und Bestimmungs-Laender	SEPTEMBER 2000		JAN./SEP. 2000	
	dt = 100kg	1000 DM	dt = 100kg	1000 DM
1004 00 00				
HAFER				
EINF	84479*	2375*	580551*	20776*
AUS LG			92557	3364
EU	84479	2375	570928	16841
FRANKR	1067	30	79778	1899
NIEDL	21514	604	38824	1131
G BRIT	9628	244	76716	2444
SCHWED			55784	1627
FINNL	51729	1483	314490	9586
AUSTRL			109623	3935
AUSF	29795*	1045*	212767*	7101*
EU	25581	830	198031	6312
NIEDL	4134	139	64629	1798
ITAL	3862	112	37037	1157
DAENM	7538	308	20168	950
GRIECH			10257	287
OESTER	9032	242	58412	1536
SCHWZ	4215	215	14298	757
1005 10 11				
DOPPELHYBRIDMAIS USW ZUR AUSSAAT				
EINF	14*	12*	4297*	2711*
EU	14	12	4250	2696
FRANKR			2802	1573
NIEDL			376	217
OESTER	14	12	125	96
BELGI			668	587
LUXEMB			279	220
AUSF	*	*	51*	47*
EU			11	11
1005 10 13				
DREIWEGHYBRIDMAIS ZUR AUSSAAT				
EINF	8*	7*	76237*	32702*
EU	8	7	62272	30028
FRANKR			59863	28720
NIEDL			1559	919
OESTER	8	7	850	389
UNGARN			10599	2012
KROAT			3001	612
AUSF	*	*	10421*	5733*
EU			10318	5513
FRANKR			5602	2424
NIEDL			350	173
G BRIT			2802	1937
PORTUG			212	77
OESTER			794	601
CHINA			60	208
1005 10 15				
EINFACHHYBRIDMAIS ZUR AUSSAAT				
EINF	251*	150*	204833*	78173*
AUS LG	40	12	840	216
EU	211	138	144614	62376
FRANKR	122	56	125154	54287
NIEDL			4953	2763
OESTER	87	80	13993	4878
LUXEMB			385	329
TUERK			2303	659
UNGARN			50083	12768
KROAT			457	86
USA	40	12	5377	1646
KANADA			1185	328
CHILE			703	259
AUSF	39*	48*	48151*	24603*
EU	36	46	39180	19906
FRANKR	36	46	3440	1497
NIEDL			12056	5713
G BRIT			7381	2808
IRLAND			902	584
DAENM			4247	3337
SCHWED			257	198
OESTER			1015	688
BELGI			9283	4658
LUXEMB			471	376
SCHWZ			3104	2489
LITAU			1438	272
TSCHE			836	189
SLOWAK			2160	491
UNGARN			117	183
UKRAIN			122	160
JAPAN			1027	760
1005 10 19				
ANDERER HYBRIDMAIS ZUR AUSSAAT				
EINF	1375*	960*	15493*	10809*
EU	1375	960	14882	10342
FRANKR	758	402	12600	8219
NIEDL			211	244
ITAL			284	296
OESTER	617	558	1597	1461
USA			92	116

Wichtigste Ursprungs- und Bestimmungs-Laender	SEPTEMBER 2000		JAN./SEP. 2000	
	dt = 100kg	1000 DM	dt = 100kg	1000 DM
CHILE			302	196
AUSF	16*	27*	4574*	4711*
EU			3472	2802
FRANKR			1764	1505
ITAL			235	143
DAENM			428	696
OESTER			335	325
TUERK			101	388
SLOWAK			319	462
UNGARN			464	713
UKRAIN			48	78
KROAT			85	172
1005 10 90				
ANDERER MAIS ZUR AUSSAAT				
EINF	*	*	214*	68*
EU			185	37
AUSF	*	*	297*	79*
EU			297	79
1005 90 00				
ANDERER MAIS				
EINF	111958*	3322*	6501379*	174800*
EV	63929	1556	288771	6169
AUS LG	299	17	2438	90
EU	42870	1352	6121332	163717
FRANKR	39187	1161	6034083	159913
NIEDL	2232	115	56697	2320
ITAL	217	12	5506	370
SPAN			3343	359
OESTER	769	42	17421	531
UNGARN	2129	127	190108	3987
USA	1694	165	115525	4680
ARGENT	64807	1612	72284	2122
AUSF	625396*	17679*	3642387*	101946*
EU	625396	17679	3641754	101904
FRANKR	184087	5210	750545	20233
NIEDL	425390	11949	2607084	73340
ITAL	1101	49	31816	1007
DAENM	8145	256	86677	2680
OESTER	1935	76	151725	4131
BELGI	4186	120	9183	302
LUXEMB	552	19	4076	142
1006 10 10				
ROHREIS (PADDY-REIS) ZUR AUSSAAT				
EINF	*	*	429*	68*
EU			429	66
AUSF	*	*	10*	1*
EU			10	1
1006 10 21				
ROHREIS PARBOILED RUNDKOERNIG				
EINF	*	*	806*	92*
EU			566	69
AUSF	*	*	57*	10*
EU			57	10
1006 10 23				
ROHREIS PARBOILED MITTELKOERNIG				
EINF	32*	11*	416*	103*
EU	32	11	416	103
AUSF	*	*	11*	3*
EU			10	2
1006 10 25				
ROHREIS PARBOILED LANGKORN LG:BR >2-3				
EINF	9*	3*	2570*	396*
EU	9	3	2530	389
NIEDL			2225	327
AUSF	27*	4*	129*	19*
EU			5	1
1006 10 27				
ROHREIS PARBOILED LANGKORN LG:BR >3				
EINF	*	*	30*	4*
AUSF	*	*	4*	4*
EU			4	2

Wichtigste Ursprungs- und Bestimmungs-Laender	SEPTEMBER 2000		JAN./SEP. 2000	
	dt = 100kg	1000 DM	dt = 100kg	1000 DM
1006 10 92				
ANDERER ROHREIS RUNDKOERNIG				
EINF	972*	101*	7946*	794*
EU	972	101	7868	778
G BRIT	745	81	4676	513
AUSF	20*	4*	70*	18*
EU			9	5
1006 10 94				
ANDERER ROHREIS MITTELKOERNIG				
EINF	160*	36*	1237*	375*
EU	123	27	397	72
INDIEN			601	258
AUSF	*	*	30*	5*
EU			30	5
1006 10 96				
AND ROHREIS LANGKORN LANG:BREIT >2-3				
EINF	17*	4*	1914*	294*
EU	17	4	1868	280
FRANKR			1505	226
AUSF	*	*	23*	9*
EU			23	9
1006 10 98				
AND ROHREIS LANGKORN LAENGE:BREITE >3				
EINF	2487*	207*	14936*	1219*
EU	2487	207	13846	1130
ITAL	2423	201	11587	945
INDONE			1090	89
AUSF	*	*	*	1*
1006 20 11				
REIS GESCHAELT PARBOILED RUNDKOERNIG				
EINF	12*	2*	590*	115*
EU	12	2	559	111
AUSF	*	*	40*	5*
EU			40	5
1006 20 13				
REIS GESCHAELT PARBOIL MITTELKOERNIG				
EINF	73*	13*	4782*	499*
EU	73	13	4622	476
ITAL	31	4	4494	448
AUSF	*	*	10*	2*
EU			10	2
1006 20 15				
REIS GESCHAELT PARB LANGKORN L:B >2-3				
EINF	322*	48*	5083*	680*
EU	322	48	4237	584
ITAL	298	45	4078	547
AUSF	23*	5*	378*	49*
EU	23	5	362	43
1006 20 17				
REIS GESCHAELT PARB LANGKORN LG:BR >3				
EINF	23310*	2038*	468583*	40618*
EV			32969	2509
AUS LG	6	1	14497	1185
EU	1586	323	130950	14444
ITAL			7093	701
IRLAND			5921	593
GRIECH			8388	815
SPAN			100273	10416
BELGI	1586	323	9266	1917
USA	21454	1677	334140	25620
PAKIST	53	7	1728	305
AUSF	153*	32*	8298*	1223*
EV	57	9	132	21
EU	96	23	8132	1191
NIEDL			5063	682
OESTER			1372	207

Wichtigste Ursprungs- und Bestimmungs-Laender	SEPTEMBER 2000		JAN./SEP. 2000	
	dt = 100kg	1000 DM	dt = 100kg	1000 DM
1006 20 92				
ANDERER REIS GESCHAELT RUNDKOERNIG				
EINF	3387*	373*	18000*	2340*
EU	3387	373	17892	2228
FRANKR	3094	346	12325	1653
GRIECH			855	135
AUSF	7*	4*	1020*	202*
EU	7	4	1020	202
1006 20 94				
ANDERER REIS GESCHAELT MITTELKOERNIG				
EINF	10*	3*	584*	94*
EU	3	1	466	62
AUSF	7*	2*	136*	49*
EU	7	2	72	31
1006 20 96				
AND REIS GESCHAELT LANGKORN LG:BR>2-3				
EINF	1283*	198*	14927*	2099*
AUS LG			15	2
EU	946	184	10192	1534
FRANKR	130	23	3007	511
NIEDL	25	7	2538	362
ITAL	337	72	3598	517
AUSF	16*	7*	331*	128*
EU	10	5	272	104
1006 20 98				
AND REIS GESCHAELT LANGKORN LG:BR >3				
EINF	42410*	4315*	302528*	30428*
EV	3629	178	42901	2299
AUS LG	3629	178	13087	793
EU	21625	2205	108147	10821
ITAL	1221	132	7291	922
G BRIT			560	269
SPAN	19411	1942	97487	9255
BELGI	592	82	1096	139
USA	3721	205	43161	2378
KOLUMB			6000	401
GUYANA	4954	324	55880	4506
SURIN			9698	642
BAHRAI			2125	255
PAKIST	985	139	2722	376
INDIEN	8977	1216	64398	10033
THAIL	2147	223	10492	1015
AUSF	99*	18*	4683*	747*
EV			643	52
EU	9	4	3538	611
OESTER	4	2	1498	307
1006 30 21				
REIS HALBGESCHLIFF PARBOILED RUNDKORN				
EINF	*	*	702*	101*
EU			701	100
AUSF	*	*	*	*
1006 30 23				
REIS HALBGESCHLIFF PARBOIL MITTELKORN				
EINF	*	*	238*	30*
EU			18	4
AUSF	*	*	*	*
1006 30 25				
REIS HALBGESCHLIFF PARB LANGKORN >2-3				
EINF	492*	79*	4211*	723*
AUS LG			259	30
EU	430	63	3392	550
NIEDL	430	63	2851	482
AUSF	*	*	210*	57*
EU			210	57
1006 30 27				
REIS HALBGESCHLIFF PARB LANGKORN >3				
EINF	50*	9*	609*	87*
EU	50	9	350	50
AUSF	28*	6*	300*	62*
EU	28	6	300	62
1006 30 42				
AND REIS HALBGESCHLIFFEN RUNDKOERNIG				
EINF	*	*	144*	23*
EU			144	23
AUSF	*	*	3*	1*
EU			3	1
1006 30 44				
AND REIS HALBGESCHLIFF MITTELKOERNIG				
EINF	3*	1*	6032*	1422*
EU	3	1	1201	197
SPAN			920	135
INDIEN			1027	180
THAIL			3789	1044
AUSF	64*	22*	150*	52*
EU	64	22	150	52
1006 30 46				
AND REIS HALBGESCHL LANGKORN L:B >2-3				
EINF	130*	18*	1003*	155*
AUS LG			617	103
EU			45	11
AUSF	*	*	143*	17*
EU			143	17
1006 30 48				
AND REIS HALBGESCHL LANGKORN LG:BR >3				
EINF	*	*	11965*	1025*
EU			20	4
ARUBA			10877	866
AUSF	83*	40*	147*	52*
EU	83	40	147	52
1006 30 61				
REIS VOLLST GESCHLIFF PARB RUNDKORN				
EINF	79*	11*	593*	85*
EU	64	7	439	58
AUSF	*	*	10*	8*
1006 30 63				
REIS VOLLST GESCHLIFF PARB MITTELKORN				
EINF	9*	2*	33*	9*
EU	4	1	28	8
AUSF	*	*	101*	28*
EU			101	28
1006 30 65				
REIS GESCHLIFF PARB LANGKORN L:B >2-3				
EINF	930*	121*	16818*	2223*
AUS LG	176	33	1438	250
EU	540	61	12903	1618
FRANKR			1777	233
ITAL	316	36	10437	1307
AUSF	42*	10*	2561*	342*
EU	38	9	2503	325
1006 30 67				
REIS GESCHLIFF PARB LANGKORN LG:BR >3				
EINF	38762*	4932*	232478*	28447*
AUS LG	85	16	543	84
EU	9263	1209	157117	18650
NIEDL	916	115	4929	661
ITAL	7297	942	128514	15204
DAENM	510	118	960	141
SPAN			14139	1419
BELGI	240	34	7889	1066
USA	20982	2613	45968	6180
URUGU			5392	449
INDIEN	775	120	5178	890
THAIL	7420	925	16330	2046
AUSF	5677*	919*	221115*	34295*
EV	753	95	13655	1585
EU	4510	784	204970	32453
FRANKR			10559	1617
NIEDL			11719	1867
ITAL	560	87	4020	642
G BRIT	1064	218	25788	4949
DAENM	1702	235	82410	11677
GRIECH	364	110	4850	1354
SCHWED			34046	5132
FINNL			15730	2648
OESTER	819	133	10554	1989
BELGI			3192	533
SCHWZ	233	23	3880	359
KROAT			1027	175
1006 30 92				
AND REIS VOLLST GESCHLIFFEN RUNDKORN				
EINF	5350*	540*	153685*	13793*
EU	5225	515	150756	13378
ITAL	5138	504	149682	13251
USA			2204	314
AUSF	1164*	155*	18524*	2621*
EU	1038	128	16280	2142
DAENM			4337	536
SCHWED	480	67	5281	667
BELGI	500	50	3219	338
1006 30 94				
AND REIS VOLLST GESCHLIFF MITTELKORN				
EINF	8261*	1058*	89407*	8580*
EV	40	11	230	63
AUS LG	7	1	101	17
EU	5131	618	47582	5614
ITAL	4083	495	34846	4133
SPAN	900	101	10202	1144
USA	1282	214	19781	2707
THAIL	1848	226	1848	226
AUSF	331*	38*	30428*	2315*
EU	298	25	30197	2222
NIEDL	251	12	5677	927
ITAL			20194	627
SCHWED			2798	605
1006 30 96				
AND REIS GESCHLIFF LANGKORN LG:BR>2-3				
EINF	3180*	511*	82254*	10788*
AUS LG	432	76	4080	648
EU	1995	261	66776	7907
ITAL	1995	261	66662	7872
PAKIST	432	76	4516	710
THAIL	753	174	9774	1939
JAPAN			1019	198
AUSF	186*	37*	4191*	662*
EU	184	36	4076	633
OESTER	90	23	930	192
1006 30 98				
AND REIS GESCHLIFF LANGKORN LG:BR >3				
EINF	36597*	7000*	315676*	54073*
EV			6690	583
AUS LG	129	16	2201	361
EU	20066	4303	194052	34238
FRANKR			3525	700
NIEDL	1248	146	14799	2169
ITAL	1368	176	59551	7350
G BRIT	91	17	798	190
SPAN			9555	814
BELGI	17359	3964	105655	22987
USA	8982	1509	64678	10023
PAKIST	877	243	1576	332
INDIEN	242	46	8536	1908
THAIL	6413	896	46360	7334
INDONE			1244	172
AUSF	6793*	636*	118443*	16731*
EV	4622	369	24668	1913
EU	1754	241	89727	14613
NIEDL	952	64	31218	3446
G BRIT			16266	3811
DAENM	25	3	20297	3095
SCHWED	6	1	11225	2092
OESTER	652	132	9269	1798
NORWEG	410	45	2732	290
ESTLD	230	16	3467	266
POLEN	1250	83	8092	560
JUGOSL	2006	161	3844	316

Wichtigste Ursprungs- und Bestimmungs-Laender	SEPTEMBER 2000		JAN./SEP. 2000	
	dt = 100kg	1000 DM	dt = 100kg	1000 DM
1006 40 00				
BRUCHREIS				
EINF	45955*	3283*	244130*	18764*
EV	500	40	10083	634
AUS LG	628	51	2027	170
EU	14007	980	101067	6965
FRANKR	249	20	9619	747
NIEDL	3139	265	25955	1788
ITAL	3125	207	23149	1598
G BRIT	863	69	16889	1235
SPAN	3522	200	11929	758
BELGI	2862	203	12893	772
USA			3164	221
GUYANA	23969	1734	27262	1917
SURIN	500	40	4001	317
THAIL	7197	505	99936	8682
INDONE			675	87
AUSF	869*	79*	19042*	1382*
EV	500	45	855	60
EU	369	34	17805	1299
NIEDL	235	17	10930	751
1007 00 10				
HYBRIDSORGHUM ZUR AUSSAAT				
EINF	200*	25*	925*	102*
AUS LG			400	47
EU			154	5
AUSF	*	*	50*	12*
1007 00 90				
ANDERER KOERNER-SORGHUM				
EINF	6442*	228*	50082*	1779*
EU	4504	148	33536	1112
FRANKR	3469	102	23478	689
SUDAN	1938	80	10800	454
AUSF	149*	6*	271*	11*
EU	129	5	251	10
1008 10 00				
BUCHWEIZEN				
EINF	3028*	245*	21721*	1732*
AUS LG			542	40
EU	1908	158	11085	839
NIEDL	1872	155	10805	790
UKRAIN	240	27	2583	317
AUSF	779*	100*	2044*	283*
EU	748	92	1609	203
OESTER	727	87	886	122
1008 20 00				
HIRSE (AUSGENOMMEN KOERNER-SORGHUM)				
EINF	38853*	1619*	141807*	7456*
AUS LG	32807	1020	97113	3174
EU	1597	176	15185	1543
NIEDL	927	76	8169	656
OESTER			1493	133
BELGI	665	98	4302	499
UKRAIN	15000	413	17300	483
RUSSLD	8143	219	39492	1192
USA	1767	72	13977	547
ARGENT	5416	321	36600	1681
CHINA	1956	337	6565	1475
AUSF	974*	59*	5220*	414*
EU	974	59	5202	401
1008 30 00				
KANARIENSAAT				
EINF	774*	43*	32848*	1702*
EU	171	12	2810	162
KANADA	134	9	28971	1486
AUSF	*	*	1284*	72*
EU			1284	72
1008 90 10				
TRITICALE				
EINF	1099*	71*	10490*	344*
EU	799	31	9960	277
NIEDL			9161	246

Wichtigste Ursprungs- und Bestimmungs-Laender	SEPTEMBER 2000		JAN./SEP. 2000	
	dt = 100kg	1000 DM	dt = 100kg	1000 DM
AUSF	22138*	525*	378869*	9275*
EU	22138	525	378869	9275
NIEDL	18916	422	292517	6948
DAENM	877	44	5260	239
FINNL			67087	1358
LUXEMB	1320	34	15307	379
1008 90 90				
ANDERES GETREIDE				
EINF	1869*	911*	17361*	7454*
AUS LG			2	3
EU	332	53	4682	922
NIEDL	331	52	3167	494
ITAL			618	177
USA	866	658	5979	4158
KANADA	10	12	727	616
PERU	661	188	4810	1349
BOLIV			1150	401
AUSF	489*	185*	3015*	1378*
EU	400	109	2489	995
DAENM	85	51	560	392

KAPITEL 11

MUELLEREIERZEUGNISSE; MALZ; STAERKE; INULIN; KLEBER VON WEIZEN

Wichtigste Ursprungs- und Bestimmungs-Laender	SEPTEMBER 2000		JAN./SEP. 2000	
	dt = 100kg	1000 DM	dt = 100kg	1000 DM
1101 00 11				
MEHL VON HARTWEIZEN				
EINF	1381*	108*	10422*	853*
EU	1351	103	10150	786
ITAL	857	61	6743	496
AUSF	1254*	73*	25089*	1255*
PV	98	5	98	5
EU	894	56	22809	1123
FRANKR	581	42	21417	1024
1101 00 15				
MEHL VON WEICHWEIZEN UND SPELZ				
EINF	21534*	1201*	172938*	9393*
LV	23	2	116	11
EU	21475	1187	172687	9350
FRANKR	11340	604	106862	5310
NIEDL	4109	212	22205	1158
ITAL	1551	97	10675	637
G BRIT	1503	60	14384	712
OESTER	930	108	7599	925
LUXEMB	1823	87	9140	446
AUSF	458406*	19377*	4979691*	199242*
PV			113	5
EU	275333	11471	2370886	96606
FRANKR	30708	1730	276853	14085
NIEDL	133332	4971	1248797	46606
G BRIT	1682	132	12980	837
DAENM	77598	3203	662768	23939
GRIECH	2304	182	7055	556
SCHWED	1582	74	5837	258
OESTER	14066	556	122944	4884
BELGI	12431	495	115383	4623
SCHWZ	169	17	3515	320
ESTLD	27372	932	246977	7824
POLEN	10952	390	46974	1661
RUSSLD	9632	360	63514	2287
TADSCH			9370	331
KROAT	50	8	16333	661
JUGOSL			60688	2192
LIBYEN	99400	4572	1317152	51571
SUDAN			95000	4360
MALI	5000	198	10000	388
BURKIN	2779	121	17210	723
TSCHAD			3200	131
LIBERI	3919	231	62800	3398
GHANA	2628	117	12921	565
TOGO			2336	105
GABUN			3520	109
ANGOLA			41065	3628
AETHIO			43488	1778
NAMIB			3520	135
DOM RP			4400	238
LIBAN	3222	187	26541	1453
JEMEN			11000	387
MALDIV			9890	372
SRILAN			4343	155
MYAN	9670	435	92720	3702
VIETN			124276	4218
INDONE	6040	219	231407	8314
SINGAP			7663	282
1101 00 90				
MEHL VON MENGKORN				
EINF	652*	33*	7642*	397*
EU	646	30	7478	372
AUSF	43*	5*	1780*	102*
EU	43	5	1768	99
DAENM			1638	83
1102 10 00				
MEHL VON ROGGEN				
EINF	371*	24*	5756*	451*
EU	231	21	5526	439
BELGI			2236	192
AUSF	21346*	972*	153962*	7091*
EU	19344	873	137498	6289
FRANKR	9322	372	43076	1710
NIEDL	1300	74	11662	594
DAENM	5441	274	49889	2540
OESTER	650	29	9476	377
BELGI	1220	48	13203	536
1102 20 10				
MEHL VON MAIS FETTGEHALT < 1,5 GHT				
EINF	20*	7*	6033*	558*
EU			5164	366
FRANKR			3385	193
THAIL			727	151
AUSF	167*	17*	829*	88*
EU	145	14	753	80
1102 20 90				
MEHL VON MAIS FETTGEHALT > 1,5 GHT				
EINF	1506*	86*	9284*	573*
EU	1254	54	7796	394
AUSF	5348*	101*	35993*	1011*
EU	5306	96	35114	909
NIEDL	5153	83	26550	447
1102 30 00				
MEHL VON REIS				
EINF	3076*	361*	24374*	2585*
EU	3020	351	19617	2031
FRANKR	5	4	2159	289
NIEDL	2112	266	11724	1188
BELGI	900	81	5704	549
INDIEN			2308	217
INDONE			1204	106
AUSF	621*	113*	3825*	724*
EU	588	107	3693	681
FRANKR	479	86	2947	527
G BRIT			456	99
1102 90 10				
MEHL VON GERSTE				
EINF	30*	1*	33*	10*
AUSF	146*	11*	1111*	80*
EU	146	11	1110	79
1102 90 30				
MEHL VON HAFER				
EINF	*	*	59*	45*
EU			30	37
AUSF	668*	42*	10831*	667*
EU	627	39	10753	661
FRANKR	295	18	6796	440
1102 90 90				
MEHL VON ANDEREM GETREIDE				
EINF	302*	40*	3032*	597*
EU	302	40	2900	560
BELGI			1450	347
AUSF	87*	29*	533*	130*
EU	56	16	287	69
1103 11 10				
GROBGRIESS FEINGRIESS VON HARTWEIZEN				
EINF	12726*	779*	178370*	10517*
EU	12624	765	177053	10349

Wichtigste Ursprungs- und Bestimmungs-Laender	SEPTEMBER 2000		JAN./SEP. 2000	
	dt = 100kg	1000 DM	dt = 100kg	1000 DM
FRANKR	5604	319	79573	4382
ITAL	2356	171	15848	1271
BELGI	4634	267	60912	3503
LUXEMB			17248	967
AUSF	19992*	1141*	238140*	13490*
EU	19361	1101	235963	13354
FRANKR	11908	688	114745	6692
NIEDL	5253	249	46263	2262
DAENM	1532	99	15064	1035
OESTER	404	44	51806	2822
BELGI	15	2	3841	223
1103 11 90				
GROBGRIESS USW V WEICHWEIZEN U SPELZ				
EINF	*	*	9055*	543*
EU			8846	522
SCHWED			5773	389
AUSF	757*	36*	5995*	303*
EU	757	36	4624	226
1103 12 00				
GROBGRIESS FEINGRIESS VON HAFER				
EINF	102*	7*	102*	7*
EU	102	7	102	7
AUSF	269*	43*	1702*	363*
EU			358	175
ITAL			358	175
1103 13 10				
GRIESS VOM MAIS FETTGEHALT < 1,5 GHT				
EINF	10667*	549*	44955*	2309*
EU	10667	549	44931	2307
FRANKR	1262	50	14432	565
ITAL	8716	433	26702	1308
DAENM	569	58	2617	259
AUSF	38893*	1220*	341923*	9932*
EU	1191	51	35299	1539
DAENM	1191	51	22864	921
FINNL			10490	511
ISLAND	10	1	7704	173
NORWEG	26395	728	196640	4691
POLEN	7047	253	48613	1632
RUMAEN			11154	343
RUSSLD	3100	132	29829	1128
1103 13 90				
AND GROBGRIESS FEINGRIESS VON MAIS				
EINF	18822*	731*	149445*	5693*
EU	18822	731	148749	5615
FRANKR			1773	98
NIEDL	17545	627	139856	5043
ITAL	1176	92	4015	327
BELGI			2417	90
AUSF	7*	2*	575*	66*
EU	3	1	392	38
1103 14 00				
GROBGRIESS FEINGRIESS VON REIS				
EINF	1274*	120*	9190*	834*
EU	1274	120	9190	834
BELGI	745	66	6517	583
AUSF	173*	36*	2484*	443*
EV			568	61
EU	166	35	1515	331
OESTER	166	35	1284	286
1103 19 10				
GROBGRIESS FEINGRIESS VON ROGGEN				
EINF	*	*	*	*
AUSF	*	*	262*	11*
EU			7	1
1103 19 30				
GROBGRIESS FEINGRIESS VON GERSTE				
EINF	*	*	125*	10*
EU			22	4
AUSF	*	*	*	*

Wichtigste Ursprungs- und Bestimmungs-Laender	SEPTEMBER 2000		JAN./SEP. 2000	
	dt = 100kg	1000 DM	dt = 100kg	1000 DM
1103 19 90				
GROBGRIESS FEINGRIESS V AND GETREIDE				
EINF	63*	16*	347*	65*
EU	44	15	104	23
AUSF	243*	16*	3268*	221*
EU	243	16	3268	221
1103 21 00				
PELLETS VON WEIZEN				
EINF	2114*	53*	6678*	147*
EU	2114	53	6663	146
AUSF	6906*	114*	80645*	1266*
EU	6906	114	80635	1265
NIEDL	6906	114	79879	1250
1103 29 10				
PELLETS VON ROGGEN				
EINF	*	*	*	*
AUSF	*	*	*	*
1103 29 20				
PELLETS VON GERSTE				
EINF	*	*	*	*
AUSF	*	*	*	*
1103 29 30				
PELLETS VON HAFER				
EINF	*	*	*	*
AUSF	*	*	*	*
1103 29 40				
PELLETS VON MAIS				
EINF	*	*	7660*	163*
EU			7660	163
AUSF	*	3*	81*	38*
EU			77	2
1103 29 50				
PELLETS VON REIS				
EINF	*	*	*	1*
AUSF	*	*	*	*
1103 29 90				
PELLETS VON ANDEREM GETREIDE				
EINF	*	*	1441*	28*
EU			1441	28
AUSF	1449*	50*	7541*	228*
EU	1449	50	7541	228
ITAL	962	28	5966	155
1104 11 10				
GERSTENKOERNER GEQUETSCHT				
EINF	*	*	82*	7*
EU			72	4
AUSF	10*	1*	28*	2*
EU	10	1	28	2
1104 11 90				
GERSTENFLOCKEN				
EINF	5*	1*	339*	16*
EU			324	13
AUSF	578*	38*	6009*	420*
EU	543	35	5479	350
1104 12 10				
HAFERKOERNER GEQUETSCHT				
EINF	39*	6*	162*	23*

Wichtigste Ursprungs- und Bestimmungs-Laender	SEPTEMBER 2000		JAN./SEP. 2000	
	dt = 100kg	1000 DM	dt = 100kg	1000 DM
EU	39	6	162	23
AUSF	496*	16*	2765*	104*
EU	496	16	2765	98
1104 12 90				
HAFERFLOCKEN				
EINF	67*	8*	4371*	439*
EU	66	7	4365	435
G BRIT			921	149
AUSF	19629*	1623*	148048*	11495*
EU	11850	960	90973	6914
FRANKR	2285	159	17510	1268
NIEDL	3091	216	31703	1980
DAENM	3233	249	17841	1396
OESTER	1622	148	8298	742
SCHWZ	1301	109	6385	520
GHANA	2062	168	12072	1014
SAUDIA	215	45	618	185
A EMIR	213	41	9653	586
1104 19 10				
WEIZENKOERNER GEQUETSCHT OD FLOCKEN				
EINF	3176*	137*	24540*	1045*
EU	2993	97	23309	830
NIEDL	2933	94	20253	667
AUSF	1621*	90*	14423*	647*
EU	1532	82	14171	610
1104 19 30				
ROGGENKOERNER GEQUETSCHT OD FLOCKEN				
EINF	165*	9*	1636*	108*
EU	165	9	1636	108
AUSF	646*	37*	5442*	429*
EU	616	35	5093	402
1104 19 50				
MAISKOERNER GEQUETSCHT OD ALS FLOCKEN				
EINF	2328*	340*	22811*	1230*
EU	2328	340	22811	1230
FRANKR	835	39	7621	341
NIEDL	1224	285	12276	727
AUSF	473*	19*	7668*	311*
EU	443	16	6889	258
1104 19 91				
REISFLOCKEN				
EINF	204*	67*	1905*	413*
EU			930	101
AUSF	13*	6*	1845*	523*
EV			40	18
EU	1	1	1756	483
NIEDL			1580	425
1104 19 99				
AND GETREIDEKOERNER GEQUETSCHT FLOCK				
EINF	218*	38*	2703*	530*
EU	53	11	1213	166
AUSF	423*	31*	3874*	749*
EU	421	30	3821	715
OESTER	251	7	2614	522
1104 21 10				
GERSTENKOERNER GESCHAELT				
EINF	125*	6*	511*	29*
EU	50	2	139	6
AUSF	1511*	86*	10474*	583*
EU	406	24	3948	225
1104 21 30				
GERSTENKOERNER GESCHAELT GESCHNITTEN				
EINF	*	*	141*	9*
AUSF	131*	10*	852*	61*

Wichtigste Ursprungs- und Bestimmungs-Laender	SEPTEMBER 2000		JAN./SEP. 2000	
	dt = 100kg	1000 DM	dt = 100kg	1000 DM
EU	131	10	852	61
1104 21 50				
GERSTENKOERNER PERLFOERM GESCHLIFFEN				
EINF	498*	25*	7637*	428*
EU	498	25	7359	410
DAENM	498	25	7357	406
AUSF	64*	13*	1559*	92*
EU	64	13	1559	91
1104 21 90				
GERSTENKOERNER NUR GESCHROTET				
EINF	*	*	33*	2*
AUSF	*	*	4053*	226*
EU			4021	223
OESTER			4021	223
1104 21 99				
GERSTENKOERNER ANDERS BEARBEITET				
EINF	*	*	5*	1*
EU			5	1
AUSF	*	*	*	*
1104 22 20				
HAFERKOERNER GESCHAELT				
EINF	625*	34*	5846*	320*
EU	625	34	5846	320
AUSF	739*	43*	5017*	282*
EU	291	18	2015	115
1104 22 30				
HAFERKOERNER GESCHAELT GESCHNITT USW				
EINF	*	*	163*	24*
EU			106	20
AUSF	31*	3*	946*	76*
EU	31	3	918	73
1104 22 50				
HAFERKOERNER PERLFOERMIG GESCHLIFFEN				
EINF	*	*	*	*
AUSF	*	*	*	*
1104 22 90				
HAFERKOERNER NUR GESCHROTET				
EINF	*	*	*	*
AUSF	2*	1*	3*	2*
1104 22 98				
HAFERKOERNER ANDERS BEARBEITET				
EINF	7000*	217*	65932*	1959*
EU			59	19
POLEN			27232	709
TSCHE	3500	93	13841	317
AUSTRL	3500	124	25100	912
AUSF	*	*	258*	23*
EU			258	23
1104 23 10				
MAISKOERNER GESCHAELT GESCHNITTEN USW				
EINF	83934*	8164*	329432*	31372*
EU	81766	8008	321340	30829
FRANKR	3729	190	12425	647
NIEDL	13982	861	75345	5040
G BRIT	63799	6935	232018	25015
ARGENT	2100	150	7960	528
AUSF	1898*	161*	129411*	5094*
PV	1772	153	25770	2229
EU	61	2	102919	2803
DAENM			48126	1140
SCHWED			57289	1646
SCHWZ	1837	159	26492	2291

Wichtigste Ursprungs- und Bestimmungs-Laender	SEPTEMBER 2000		JAN./SEP. 2000	
	dt = 100kg	1000 DM	dt = 100kg	1000 DM
1104 23 30				
MAISKOERNER PERLFOERMIG GESCHLIFFEN				
EINF	*	*	*	*
AUSF	*	*	*	*
1104 23 90				
MAISKOERNER NUR GESCHROTET				
EINF	491*	20*	2454*	128*
EU	491	20	2454	128
AUSF	*	*	6617*	234*
EU			6586	227
OESTER			6021	224
1104 23 99				
MAISKOERNER ANDERS BEARBEITET				
EINF	23*	5*	164*	31*
EU			4	1
AUSF	*	*	4*	6*
EU			4	1
1104 29 11				
WEIZENKOERNER GESCHAELT GESCHNITT USW				
EINF	424*	43*	5889*	832*
EU			2317	474
NIEDL			2067	419
AUSF	921*	73*	10724*	819*
EU	571	33	9136	608
NIEDL	328	20	5622	389
1104 29 15				
ROGGENKOERNER GESCHAELT GESCHNITT USW				
EINF	*	*	330*	15*
EU			330	15
AUSF	1519*	62*	16691*	610*
EU	1469	60	16546	603
NIEDL			3000	96
DAENM	914	31	8135	290
1104 29 19				
KOERNER V AND GETREIDE GESCHAELT USW				
EINF	3445*	363*	24535*	2729*
AUS LG	7	1	125	14
EU			842	146
UKRAIN	1386	138	3991	405
USA	919	101	11790	1219
KANADA	194	23	3562	397
AUSF	214*	36*	1367*	298*
EU	208	33	1257	244
1104 29 31				
WEIZENKOERNER PERLFOERMIG GESCHLIFFEN				
EINF	*	*	182*	57*
EU			153	55
AUSF	*	*	*	*
1104 29 35				
ROGGENKOERNER PERLFOERMIG GESCHLIFFEN				
EINF	*	*	*	*
AUSF	*	*	*	*
1104 29 39				
AND GETREIDEKOERNER PERLFOERM GESCHL				
EINF	*	*	173*	15*
AUSF	*	*	*	*
1104 29 51				
WEIZENKOERNER NUR GESCHROTET				
EINF	155*	21*	1643*	193*
EU	155	21	1357	162
AUSF	20*	3*	11736*	556*

Wichtigste Ursprungs- und Bestimmungs-Laender	SEPTEMBER 2000		JAN./SEP. 2000	
	dt = 100kg	1000 DM	dt = 100kg	1000 DM
EU	15	2	11634	540
OESTER			9487	409
1104 29 55				
ROGGENKOERNER NUR GESCHROTET				
EINF	*	*	*	*
AUSF	194*	13*	1468*	72*
EU	108	7	1086	47
1104 29 59				
ANDERE GETREIDEKOERNER NUR GESCHROTET				
EINF	18*	4*	1282*	118*
EU	18	4	1282	118
AUSF	160*	11*	736*	61*
EU	160	11	736	56
1104 29 81				
WEIZENKOERNER ANDERS BEARBEITET				
EINF	195*	24*	1847*	175*
EU	34	11	45	16
TUERK			1813	138
AUSF	164*	9*	2443*	147*
EU	164	9	2443	147
1104 29 85				
ROGGENKOERNER ANDERS BEARBEITET				
EINF	*	*	*	*
AUSF	*	*	*	*
1104 29 89				
AND GETREIDEKOERNER ANDERS BEARBEITET				
EINF	*	*	248*	36*
EU			200	30
AUSF	1*	1*	359*	41*
EU	1	1	347	37
1104 30 10				
WEIZENKEIME GANZ GEQUETSCHT FLOCKEN				
EINF	326*	89*	3610*	728*
EU	183	25	1775	252
SCHWZ	143	64	963	382
AUSF	291*	32*	5178*	587*
EU	55	13	2222	334
1104 30 90				
AND GETREIDEKEIME GANZ GEQUETSCHT USW				
EINF	5*	1*	19075*	567*
EU	5	1	18966	511
FRANKR			17009	446
AUSF	4708*	144*	29490*	1049*
EU	4703	141	29441	1034
BELGI	4702	140	25705	880
1105 10 00				
MEHL UND GRIESS VON KARTOFFELN				
EINF	4242*	708*	34544*	6217*
EU	4242	708	34275	6169
NIEDL	3978	633	31882	5655
ITAL	39	13	766	236
AUSF	177*	68*	14627*	2505*
EV			22	8
EU	33	16	13994	2298
G BRIT			12419	2009
1105 20 00				
FLOCKEN GRANULAT PELLETS V KARTOFFELN				
EINF	13193*	2403*	79947*	16047*
EU	13193	2403	79530	15988
FRANKR	2198	365	4360	858
NIEDL	10783	1958	71225	13649
ITAL	4	2	2265	818
OESTER	208	78	1487	595

Wichtigste Ursprungs- und Bestimmungs-Laender	SEPTEMBER 2000		JAN./SEP. 2000	
	dt = 100kg	1000 DM	dt = 100kg	1000 DM
AUSF	36826*	6922*	281982*	51960*
EU	31618	5823	250013	45295
FRANKR	1970	403	18060	3907
NIEDL	1758	352	14867	2694
ITAL	11031	1981	69777	12015
G BRIT	6226	1195	50218	9351
DAENM	592	165	4520	1169
SPAN	890	167	19938	3445
SCHWED	410	112	2614	815
OESTER	482	136	2144	459
BELGI	8214	1339	65909	11160
POLEN	424	121	4864	1139
TSCHE	2002	383	8169	1517
RUSSLD	450	108	2623	693
BRASIL			4249	842
SAUDIA			788	171
CHINA			3024	526
JAPAN			1204	227
HONGK	2002	401	3052	609
1106 10 00				
MEHL V TROCK HUELSENFRUECHTE POS 0713				
EINF	207*	51*	3360*	666*
EU	152	46	2550	535
FRANKR	100	35	943	212
OESTER	24	5	1127	219
AUSF	190*	45*	632*	144*
EU	143	36	299	80
1106 20 10				
MEHL GRIESS V SAGOMARK USW N GENIESSB				
EINF	*	*	*	*
AUSF	*	*	*	*
1106 20 90				
AND MEHL UND GRIESS VON SAGOMARK USW				
EINF	50*	24*	383*	103*
EU			100	32
AUSF	*	1*	*	7*
EU				1
1106 30 10				
MEHL GRIESS PULVER VON BANANEN				
EINF	247*	118*	2360*	950*
EU	247	118	624	292
G BRIT	246	117	621	290
ECUAD			1550	623
AUSF	*	*	65*	92*
EU			59	87
1106 30 90				
MEHL GRIESS PULV V ERZEUGN KAPITEL 8				
EINF	6825*	4470*	30570*	18602*
EV	66	49	466	336
AUS LG	200	95	8109	2832
EU	672	450	3103	2131
FRANKR	46	40	536	559
ITAL	76	46	886	564
SPAN	440	306	1156	705
OESTER			115	134
BELGI	111	56	409	173
SCHWZ	292	259	2260	1977
TUERK	5654	3661	15381	10160
USA	201	96	9012	3876
TRINID			166	110
CHILE			403	214
AUSF	43*	61*	4591*	5720*
EV			25	15
EU	36	29	3002	4307
FRANKR			403	599
G BRIT			451	407
DAENM	3	1	717	1099
SCHWED	6	11	884	1371
FINNL			71	175
OESTER	13	7	153	207
BELGI	2	2	140	211
TUERK			1199	788
REPKOR			28	150
1107 10 11				
WEIZENMALZMEHL UNGEROESTET				
EINF	1303*	159*	12609*	1464*
EU	1303	159	12609	1464
DAENM	1003	120	11109	1273
AUSF	484*	48*	15026*	1359*

Wichtigste Ursprungs- und Bestimmungs-Laender	SEPTEMBER 2000		JAN./SEP. 2000	
	dt = 100kg	1000 DM	dt = 100kg	1000 DM
EU	396	37	13893	1165
BELGI			4845	403
1107 10 19				
ANDERES WEIZENMALZ UNGEROESTET				
EINF	2619*	129*	354155*	17473*
EU	2619	129	354128	17470
FRANKR	2619	129	353954	17451
AUSF	3318*	186*	26196*	1537*
EU	550	33	5113	338
SCHWZ	1942	102	14097	753
1107 10 91				
ANDERES MALZMEHL UNGEROESTET				
EINF	298*	52*	5193*	896*
AUS LG			3	2
EU	290	51	5177	892
G BRIT			1292	192
FINNL	240	42	3360	588
AUSF	650*	105*	6293*	1031*
EU	269	59	3704	772
FRANKR	244	53	3366	691
1107 10 99				
ANDERES MALZ UNGEROESTET				
EINF	51199*	2617*	1803072*	86253*
EV	3411	164	26684	1156
AUS LG	3411	164	26684	1156
EU	47788	2452	1769119	84748
FRANKR	41126	2099	1258494	58940
NIEDL	1500	79	184573	6799
G BRIT			148739	9415
DAENM			81162	4439
SCHWED	2058	110	20261	1000
OESTER	1500	83	1500	83
BELGI	1030	49	72103	3961
TSCHE	3411	164	33934	1489
AUSF	343448*	17023*	4073254*	198554*
EV	1000	63	2990	167
EU	69058	3597	1064150	54572
FRANKR	6760	342	182140	7223
NIEDL			260414	12786
ITAL	14899	785	263808	13981
G BRIT			118629	6775
GRIECH			7843	477
OESTER	45974	2354	218639	10872
BELGI	210	28	33881	1689
LUXEMB	500	29	6310	357
NORWEG	7000	308	52200	2097
SCHWZ	35499	1675	189723	8695
POLEN	3996	261	61723	3852
TSCHE			9951	468
RUMAEN	994	61	9634	592
UKRAIN			8130	424
RUSSLD	47832	2301	1127068	54333
KASACH	2028	109	38928	2050
SLOWEN	4000	232	29669	1599
KROAT	2695	144	32551	1777
B HERZ			31816	1555
JUGOSL	6000	345	40000	2345
MAZED			5210	264
AEGYPT	950	51	7606	440
GHANA			2475	117
GABUN			11200	547
S AFR	8230	366	48040	2141
NAMIB	6792	324	55628	2892
USA	1990	124	21136	1420
NICARA			6853	257
COSTA	20000	888	20695	923
PANAMA	500	56	15206	854
VENEZU			237128	10336
BRASIL	27090	1249	312887	14236
THAIL			30441	1965
JAPAN	42456	1990	491271	23152
TAIWAN	55510	2889	80610	4254
1107 20 00				
MALZ GEROESTET				
EINF	17672*	1229*	195085*	11983*
EU	17671	1227	195084	11981
FRANKR	12700	610	130567	6664
G BRIT	217	33	3531	472
DAENM			14490	698
FINNL	2676	433	11229	1809
OESTER	1023	76	4901	319
BELGI	1030	70	30088	1987
AUSF	11135*	890*	82087*	6576*
EV	3007	205	16579	1199
EU	3284	256	29665	2317
ITAL	351	35	8516	515
DAENM	1320	84	8968	653
OESTER	255	19	3739	291
BELGI	355	34	3054	263
NORWEG	385	46	1777	291

Wichtigste Ursprungs- und Bestimmungs-Laender	SEPTEMBER 2000		JAN./SEP. 2000	
	dt = 100kg	1000 DM	dt = 100kg	1000 DM
SCHWZ	394	43	2477	227
POLEN	356	71	1428	289
RUSSLD	3775	258	20140	1466
KASACH			2509	147
NAMIB	1500	95	6400	382
REPKOR			750	84
1108 11 00				
STAERKE VON WEIZEN				
EINF	49905*	2901*	448097*	26135*
EU	49892	2896	447908	26084
FRANKR	46129	2757	350011	20258
NIEDL	3547	106	89979	5174
BELGI	208	32	7894	649
AUSF	66658*	4035*	579409*	31775*
EU	54788	3431	478198	26450
FRANKR	8230	329	113062	4910
NIEDL	14944	913	120143	6999
ITAL	1008	70	8410	437
G BRIT	9679	584	81240	4689
DAENM	1162	82	7742	512
SPAN	4562	251	44605	2342
SCHWED	6790	520	25676	1895
FINNL	783	30	11360	368
BELGI	6953	604	60557	3933
NORWEG	1680	106	2771	166
SCHWZ	2624	145	27604	1374
TUERK	1475	75	10340	529
JORDAN			2340	127
SAUDIA	2060	32	6384	280
A EMIR			2691	166
THAIL	445	27	10695	618
MALAYS			3610	165
PHILIP	767	45	5032	316
TAIWAN	975	47	15600	727
1108 12 00				
STAERKE VON MAIS				
EINF	51502*	4379*	578974*	40959*
EU	50993	4213	573799	39241
FRANKR	21901	1410	231167	14527
NIEDL	20875	1424	206855	14483
ITAL	2741	267	24544	2526
G BRIT	3986	350	11141	1131
OESTER	9665	597	94288	6094
BELGI	928	110	3725	352
USA	497	164	5061	1661
AUSF	52645*	3949*	414597*	26282*
1108 13 00				
STAERKE VON KARTOFFELN				
EINF	15062*	1065*	241493*	16112*
EU	15059	1059	240904	15936
FRANKR	11168	742	131633	8181
NIEDL	132	12	34644	2456
DAENM	2514	197	41327	3067
OESTER	1245	108	32511	2153
AUSF	266224*	19787*	2653108*	180124*
EU	49908	4429	832820	60797
FRANKR	10779	987	85970	6667
NIEDL	5481	481	151003	11302
ITAL	9530	860	96464	7296
G BRIT	16364	1476	262794	19032
IRLAND	580	53	6049	427
DAENM			12960	835
GRIECH	375	38	8315	598
SPAN	2677	212	31627	2253
SCHWED		3	108259	7141
FINNL		3	18381	1436
OESTER	2529	225	14329	1133
BELGI	1418	107	34316	2463
SCHWZ	11753	975	107984	7791
TUERK	6430	583	18842	1516
LETTLD			2228	152
POLEN			22043	1196
TSCHE	1600	152	6115	493
RUMAEN	1639	122	11209	716
RUSSLD	2250	140	63800	4375
TURKM	175	9	3676	199
S AFR	1225	90	16532	1095
USA	28977	2013	195591	13468
KANADA	1909	108	12887	722
MEXIKO	12900	886	97821	6204
COSTA			4410	285
KOLUMB	1385	129	12305	917
VENEZU	2000	153	7677	524
PERU	6010	352	59210	4049
BRASIL	1125	95	7500	540
ARGENT	1850	121	18250	1016
SYRIEN	200	14	1640	218
ISRAEL	2712	183	22171	1378
SAUDIA			4950	316
THAIL	21185	1544	142612	8944
VIETN			3200	241
INDONE	2156	126	4917	295
MALAYS	1600	140	6550	491
SINGAP	1400	112	20677	1306
PHILIP	790	40	13550	763
CHINA	13670	872	76445	4482
REPKOR	11969	792	178119	10891
JAPAN	26503	1967	235158	16958
TAIWAN	12400	783	166298	10391
HONGK	31618	2236	207857	13010
AUSTRL	3170	222	23967	1522

Wichtigste Ursprungs- und Bestimmungs-Laender	SEPTEMBER 2000		JAN./SEP. 2000	
	dt = 100kg	1000 DM	dt = 100kg	1000 DM
1108 14 00				
STAERKE VON MANIOK				
EINF	6415*	322*	32729*	2054*
AUS LG	4225	182	13696	761
EU	3	2	761	108
THAIL	6399	317	31771	1889
AUSF	111*	29*	1689*	231*
EU	56	9	1614	208
1108 19 10				
STAERKE VON REIS				
EINF	211*	64*	6571*	1647*
EU	181	48	6418	1564
BELGI	181	48	6093	1484
AUSF	66*	34*	1909*	585*
EU	12	5	1344	376
1108 19 90				
ANDERE STAERKE				
EINF	400*	91*	5318*	1372*
AUS LG	2	2	64	53
EU	243	37	4334	1078
DAENM			618	464
BELGI			3222	437
AUSF	27*	22*	225*	129*
EU	26	21	125	82
1108 20 00				
INULIN				
EINF	436*	148*	8750*	2999*
EU	436	148	8750	2986
NIEDL			710	239
BELGI	436	148	7992	2718
AUSF	*	*	84*	46*
EU			43	23
1109 00 00				
KLEBER VON WEIZEN AUCH GETROCKNET				
EINF	4855*	779*	53144*	8901*
LV			382	156
EU	4855	779	52762	8745
FRANKR	1753	275	32279	5246
NIEDL	1586	268	15485	2654
BELGI	1271	171	3729	554
KANADA			382	156
AUSF	46855*	7117*	458267*	70797*
EU	33893	4952	267465	38793
FRANKR	8350	1073	70711	9037
NIEDL	3314	712	26763	5434
ITAL	718	107	6035	958
G BRIT	16252	2063	115642	15601
IRLAND	1269	163	6195	803
DAENM	258	137	3713	1093
GRIECH	240	27	6015	800
SPAN	936	145	6310	1300
SCHWED	907	130	7925	1166
FINNL	533	100	4113	587
OESTER	798	240	7091	1496
BELGI	293	50	2865	489
NORWEG	672	135	6171	1268
SCHWZ	723	117	3340	859
TUERK	450	72	3673	597
LETTLD	50	11	130	124
POLEN	340	62	2952	536
RUMAEN	800	135	4400	745
BULGAR	270	44	1910	325
KAMERU	420	76	1050	192
S AFR	250	39	3072	557
USA			52413	9359
MEXIKO	600	89	5640	918
TRINID	200	32	1000	159
BRASIL	1604	260	20817	3445
CHILE			2200	341
ARGENT			800	123
THAIL	1140	156	41142	5667
MALAYS	188	36	3222	566
PHILIP	400	83	1600	284
CHINA	200	32	2401	464
JAPAN			1506	311
TAIWAN	800	162	7673	1381
AUSTRL	800	141	6007	857
NEUSEE	1200	171	6000	863

KAPITEL 12

OELSAMEN UND OELHALTIGE FRUECHTE; VERSCHIEDENE SAMEN UND FRUECHTE; PFLANZEN ZUM GEWERBE- ODER HEILGEBRAUCH; STROH UND FUTTER

Wichtigste Ursprungs- und Bestimmungs-Laender	SEPTEMBER 2000		JAN./SEP. 2000	
	dt = 100kg	1000 DM	dt = 100kg	1000 DM
1201 00 10				
SOJABOHNEN ZUR AUSSAAT				
EINF	103*	10*	1866*	188*
EU	103	10	863	88
AUSF	311*	26*	724*	71*
EU	311	26	724	71
1201 00 90				
ANDERE SOJABOHNEN AUCH GESCHROTET				
EINF	3551091*	155524*	25559734*	1108733*
EU	223981	8957	5864475	283173
FRANKR	1250	81	4723	240
NIEDL	221216	8743	5800211	279585
OESTER	1475	129	58179	3225
USA	366009	16654	5957103	234015
KANADA	226	26	31701	1475
BRASIL	2914398	127763	12305753	538082
ARGENT	46326	2105	1387557	51553
AUSF	5970*	363*	56290*	4090*
EU	2437	179	35702	2776
DAENM	180	12	2071	143
OESTER	466	29	10984	577
BELGI	94	4	7370	844
TSCHE	3313	155	18536	870
USA			629	183
1202 10 10				
ERDNUESSE UNGESCHAELT ZUR AUSSAAT				
EINF	*	*	18*	5*
AUSF	*	*	*	61*
1202 10 90				
ANDERE ERDNUESSE UNGESCHAELT				
EINF	20130*	3199*	83693*	12963*
AUS LG			293	41
EU	52	10	221	35
USA	1024	190	2639	530
ARGENT	155	28	1414	167
ISRAEL			4855	1665
CHINA	18894	2969	73328	10372
AUSF	29*	7*	909*	156*
EU	13	4	372	76
1202 20 00				
ERDNUESSE GESCHAELT AUCH GESCHROTET				
EINF	88413*	15400*	670104*	108146*
EU			54379	8792
NIEDL			53977	8716
SUDAN	2784	496	9673	1475
SENEG	180	34	8791	1280
S AFR	133	33	4460	867
USA	42922	7859	300958	51722
ARGENT	35059	5713	91925	13900
CHINA	7335	1255	199016	31936
AUSF	675*	122*	18305*	3098*
EU	223	28	8417	1354
NIEDL			3380	614
OESTER	223	28	3984	473
POLEN	3	1	2842	436
UNGARN	440	90	5493	1024
IRAN			500	85
1203 00 00				
KOPRA				
EINF	33377*	2069*	587217*	47283*
MOSAMB			127956	9996
PAPUA	19571	1151	353020	28035
SALOM			12438	1015
VANUA	13806	918	80667	7003
SAMOA			13135	1231
AUSF	*	*	*	*
1204 00 10				
LEINSAMEN ZUR AUSSAAT				
EINF	*	*	978*	154*
EU			588	121
AUSF	763*	70*	3560*	327*
EU	500	41	2742	226
1204 00 90				
ANDERE LEINSAMEN AUCH GESCHROTET				
EINF	148408*	6132*	1583786*	62726*
EU	8212	471	287730	11946
FRANKR			26958	920
NIEDL	1082	68	14922	787
G BRIT	660	51	121953	4629
SCHWED			25179	935
BELGI	5255	283	95424	4494
UNGARN	980	89	1788	178
USA			3974	409
KANADA	139171	5565	1284455	49790
AUSF	7539*	435*	182555*	8098*
EU	6305	332	170780	7101
NIEDL	746	27	29686	1114
ITAL	1238	43	14899	615
G BRIT	774	48	5580	370
DAENM	500	25	8106	318
GRIECH			1470	89
OESTER	675	45	6550	532
BELGI	2229	124	102344	3875
SCHWZ	719	62	7616	547
1205 00 10				
RAPS- ODER RUEBSENSAMEN ZUR AUSSAAT				
EINF	1232*	619*	12098*	2737*
EU	1123	612	3358	1859
FRANKR	795	587	2432	1614
UNGARN			6456	672
AUSF	1465*	933*	16559*	6315*
EU	1210	779	8783	3129
FRANKR	350	200	4487	1499
G BRIT	344	113	1205	364
SCHWED	125	263	270	820
OESTER	12	29	1866	389
BELGI	87	85	101	90
SCHWZ			860	751
ESTLD			248	112
LETTLD			204	127
LITAU			389	227
TSCHE	4	2	1501	577
SLOWAK			176	208
RUMAEN	166	83	562	168
BULGAR	82	64	332	188
UKRAIN			298	243
RUSSLD			519	249
PAKIST			2178	109
1205 00 90				
AND RAPS-RUEBSENSAMEN AUCH GESCHROTET				
EINF	1613878*	50954*	9810816*	359210*
EU	687328	25805	5903397	216721
FRANKR	636581	20543	5366516	198184
NIEDL	25168	862	42497	1552
G BRIT	16503	614	289287	9836
IRLAND	12000	455	58983	2132
DAENM	35852	1254	35852	1254
OESTER			17245	609
BELGI	59224	2076	85070	3155
LUXEMB			7975	299
LITAU			71929	2555
POLEN	25794	1060	58110	1870
TSCHE	306175	11611	2908654	105532
SLOWAK	10280	409	37293	1430
UNGARN	380656	13943	508764	18597
RUMAEN	24736	1022	26280	1102
RUSSLD	173367	6906	240080	9451
KASACH			39862	1603
KROAT	5509	196	5509	196
AUSF	351113*	13955*	4763323*	178672*
EU	333162	13153	3021911	111222
FRANKR	34984	1258	133049	5113
NIEDL	26749	1091	135838	4999
ITAL			9748	321
G BRIT	98248	4014	1012098	37122
IRLAND			4904	89
DAENM	46486	1805	362742	13520
SCHWED	76296	3021	683126	25152
FINNL	22804	894	166514	6966
BELGI	25199	983	490606	17821
NORWEG	12751	556	23751	1014
SCHWZ	5000	210	5023	211
PAKIST			776242	34145
NEPAL			10000	504
CHINA			925956	31512
1206 00 10				
SONNENBLUMENKERNE ZUR AUSSAAT				
EINF	308*	95*	2580*	1605*
EU	292	66	2175	1365
FRANKR			1461	1209
AUSF	*	11*	285*	619*

Wichtigste Ursprungs- und Bestimmungs-Laender	SEPTEMBER 2000		JAN./SEP. 2000	
	dt = 100kg	1000 DM	dt = 100kg	1000 DM
EU		11	218	556
FRANKR		7	90	158
SPAN			70	77
1206 00 91				
SONNENBLUMENKERNE GESCHAELT UNGESCH				
EINF	53493*	7886*	433804*	68590*
AUS LG	457	80	1243	138
EU	2293	239	24912	2349
FRANKR			1683	112
NIEDL	642	83	4843	780
OESTER	886	79	14963	1083
BELGI	615	54	2512	220
TUERK			7194	1181
UNGARN	4093	234	31520	1813
RUMAEN			3362	320
BULGAR	9734	502	27914	1403
USA	25032	4826	234839	42898
KANADA			6239	1215
BRASIL	181	35	1104	202
ARGENT	5079	1023	46075	9484
INDIEN			3561	538
CHINA	5564	943	37962	6629
AUSTRL			1199	162
AUSF	2167*	200*	20795*	2673*
EU	1998	139	16153	1867
FRANKR	261	25	6872	574
NIEDL	6	2	1562	293
OESTER	1265	77	5152	762
1206 00 99				
AND SONNENBLUMENKERNE AUCH GESCHROTET				
EINF	84042*	4112*	1508014*	66067*
AUS LG			680	155
EU	1389	112	489692	21208
FRANKR	173	37	320684	13610
NIEDL	457	28	94078	4389
G BRIT	250	12	58728	2256
OESTER	272	6	13950	580
TUERK	365	104	3728	841
TSCHE	348	18	215145	8836
SLOWAK	22052	902	38321	1596
UNGARN	588	33	242624	10320
UKRAIN	452	28	15982	776
RUSSLD	57660	2720	487289	20188
AEGYPT	231	22	4037	360
USA	401	48	4250	803
ARGENT			1837	548
THAIL			1500	85
CHINA	432	124	2565	613
AUSF	230*	49*	151109*	11510*
EU	99	15	150487	11387
FRANKR	57	9	12121	586
NIEDL			67325	3079
GRIECH	2	1	61843	5972
OESTER	36	3	4872	1336
1207 10 10				
PALMNUESSE PALMKERNE ZUR AUSSAAT				
EINF	5*	15*	5*	17*
AUSF	*	*	*	7*
1207 10 90				
ANDERE PALMNUESSE PALMKERNE				
EINF	*	*	58*	134*
AUSF	*	*	*	*
1207 20 10				
BAUMWOLLSAMEN ZUR AUSSAAT				
EINF	*	*	*	*
AUSF	*	*	*	*
1207 20 90				
ANDERE BAUMWOLLSAMEN				
EINF	277*	13*	1909*	243*
EU	277	13	1125	48
AUSF	*	*	*	*
1207 30 10				
RIZINUSSAMEN ZUR AUSSAAT				
EINF	1*	1*	95*	142*
EU	1	1	85	100
FRANKR			83	98
AUSF	*	5*	*	17*
EU		5		17

Wichtigste Ursprungs- und Bestimmungs-Laender	SEPTEMBER 2000		JAN./SEP. 2000	
	dt = 100kg	1000 DM	dt = 100kg	1000 DM
1207 30 90				
ANDERE RIZINUSSAMEN				
EINF	*	*	134912*	12164*
INDIEN			134912	12164
AUSF	*	*	*	*
1207 40 10				
SESAMSAMEN ZUR AUSSAAT				
EINF	*	*	*	*
AUSF	*	*	3*	1*
1207 40 90				
ANDERE SESAMSAMEN				
EINF	11101*	2438*	135067*	27919*
AUS LG	15	3	318	64
EU	1953	412	18940	3798
FRANKR	69	16	798	172
NIEDL	1409	244	14486	2551
G BRIT	470	151	3241	996
AEGYPT			805	211
SUDAN	1618	354	18265	3343
BURKIN			2729	480
GUATEM	940	298	9625	2766
EL SAL			1069	330
VENEZU			1250	341
PERU			1828	419
ARGENT			353	117
INDIEN	6204	1292	75621	15089
AUSF	1658*	300*	21034*	4531*
EU	1348	220	17673	3631
FRANKR	119	29	2653	670
ITAL	4	1	764	201
G BRIT			5254	802
GRIECH	376	68	2369	607
OESTER	587	91	5468	1181
1207 50 10				
SENFSAMEN ZUR AUSSAAT				
EINF	5241*	435*	120743*	9135*
AUS LG			1419	98
EU	2219	243	5423	715
NIEDL	270	32	2147	343
OESTER	1468	143	2219	223
TSCHE	447	30	30727	2036
UNGARN	1410	88	68211	5249
RUMAEN	1165	74	15032	1035
AUSF	6863*	951*	26296*	3673*
EU	6840	948	24538	3378
FRANKR	2836	352	11111	1558
NIEDL	1408	322	3179	558
DAENM	50	9	995	178
OESTER	1135	144	5022	612
BELGI	901	98	3068	319
SCHWZ	23	3	842	162
1207 50 90				
ANDERE SENFSAMEN				
EINF	13181*	649*	257243*	12615*
LV	13	1	41	3
AUS LG			8370	561
EU	863	58	6481	437
NIEDL	763	52	5866	402
TSCHE	7966	360	151054	6002
UNGARN	1679	107	17377	885
RUMAEN	1960	87	3717	155
KANADA	200	17	75043	4918
AUSF	2614*	224*	55289*	4212*
EU	20	4	35694	2658
FRANKR	9	1	14990	1223
DAENM			6565	444
SCHWED			5833	424
SCHWZ	21	9	1675	159
1207 60 10				
SAFLORSAMEN ZUR AUSSAAT				
EINF	*	*	*	*
AUSF	*	*	*	*
1207 60 90				
ANDERE SAFLORSAMEN				
EINF	1964*	125*	12205*	841*
EU	132	13	2393	194
AUSF	25*	3*	887*	72*

Wichtigste Ursprungs- und Bestimmungs-Laender	SEPTEMBER 2000		JAN./SEP. 2000	
	dt = 100kg	1000 DM	dt = 100kg	1000 DM
EU			698	49
1207 91 10				
MOHNSAMEN ZUR AUSSAAT				
EINF	*	*	25*	13*
EU				2
AUSF	*	*	15*	23*
EU				21
1207 91 90				
ANDERE MOHNSAMEN				
EINF	7696*	1636*	60935*	9653*
LV	105	8	525	43
AUS LG	118	16	666	82
EU	2056	565	9596	1692
NIEDL	1182	360	4105	832
OESTER	776	183	4262	869
TUERK	1004	215	20938	3161
TSCHE	1927	357	14596	2171
UNGARN	896	204	1824	396
CHINA			360	119
AUSTRL	1813	295	13389	1877
AUSF	1152*	295*	7085*	1621*
EU	1000	255	5238	1237
OESTER	801	216	3607	913
1207 92 10				
SHEANUESSE (KARITENUESSE) ZUR AUSSAAT				
EINF	*	*	*	*
AUSF	*	*	*	*
1207 92 90				
ANDERE SHEANUESSE (KARITENUESSE)				
EINF	*	*	540*	40*
AUSF	*	*	*	*
1207 99 10				
ANDERE OELSAMEN USW ZUR AUSSAAT				
EINF	1740*	365*	25807*	3821*
AUS LG			1336	133
EU			1151	168
UNGARN	1028	241	17935	2459
AUSTRL			457	108
NEUSEE	712	124	4474	842
AUSF	2203*	681*	9126*	2619*
EV			50	20
EU	2194	676	8018	2264
FRANKR	36	10	814	237
NIEDL	1816	572	4485	1312
ITAL	171	48	1758	446
SCHWZ			531	142
USA			159	91
1207 99 91				
HANFSAMEN				
EINF	1459*	145*	11206*	1120*
EU	1309	126	5289	652
CHINA	150	17	4876	453
AUSF	4*	2*	1193*	140*
EU	4	2	775	85
1207 99 99				
ANDERE OELSAMEN USW NICHT ZUR AUSSAAT				
EINF	7172*	2197*	52886*	26786*
AUS LG	123	67	5353	1352
EU	1761	564	12212	4199
FRANKR			860	487
NIEDL	560	91	5253	846
GRIECH			582	186
OESTER	975	447	5087	2582
TUERK	5	3	370	156
POLEN	210	11	1233	265
UNGARN	64	29	4502	2130
BULGAR			711	118
UKRAIN	123	67	5599	1422
KANADA			122	103
ARGENT			250	166
INDIEN	50	14	2033	371
CHINA	4757	1485	52384	16883
HONGK			739	239
AUSTRL			394	193

Wichtigste Ursprungs- und Bestimmungs-Laender	SEPTEMBER 2000 dt = 100kg	SEPTEMBER 2000 1000 DM	JAN./SEP. 2000 dt = 100kg	JAN./SEP. 2000 1000 DM
AUSF	1263*	466*	14771*	5626*
EU	487	203	10119	4044
NIEDL			1245	713
ITAL			1652	506
G BRIT			1139	380
DAENM	200	78	1186	493
SPAN			3189	1048
OESTER	285	121	1101	739
USA	62	38	533	229
MEXIKO			2023	622
ISRAEL	696	211	1242	348
1208 10 00				
MEHL VON SOJABOHNEN				
EINF	9422*	680*	102636*	5841*
AUS LG			1	1
EU	9422	677	57350	4050
FRANKR			2769	140
NIEDL	3050	148	36528	1614
OESTER	5557	470	21912	1788
BELGI	815	59	6046	499
USA			8048	346
ARGENT			25384	1131
JAPAN		1	105	167
AUSF	5995*	504*	47091*	3950*
EU	4142	312	33661	2534
NIEDL	2505	157	17056	1069
ITAL	360	26	4569	377
1208 90 00				
MEHL V OELSAMEN OELHALTIGEN FRUECHTEN				
EINF	253*	39*	6822*	795*
EU	173	20	4907	469
OESTER	158	13	4659	421
POLEN			650	152
AUSF	2*	1*	1753*	530*
EU			1735	523
FRANKR			1040	361
NIEDL			666	151
1209 11 00				
SAMEN VON ZUCKERRUEBEN				
EINF	9452*	5348*	34520*	20792*
EV			1169	380
LV				3
PV			205	227
EU	9452	5348	33138	20173
FRANKR	1436	859	11940	6291
NIEDL			193	95
ITAL	7789	4312	18303	12058
G BRIT			2355	716
DAENM			76	830
OESTER	227	137	268	177
UNGARN			1169	380
CHILE			213	235
AUSF	1869*	6333*	37880*	185043*
EV	405	543	1770	1992
EU	165	596	16676	120429
FRANKR			8466	65647
NIEDL			1508	15460
ITAL	113	564	2795	15239
G BRIT	51	31	219	948
IRLAND			180	788
DAENM			113	965
SPAN			634	4972
SCHWED			140	771
FINNL			22	168
OESTER			17	255
BELGI			2581	15215
SCHWZ			516	7101
TUERK			207	6722
LETTLD			262	1075
LITAU			424	2229
POLEN			2633	9780
TSCHE			1298	7554
SLOWAK			200	1014
UNGARN	155	1199	608	4069
UKRAIN			3982	2951
BELARS			1209	4836
MOLDAU			2666	3036
RUSSLD			351	1213
USBEK			134	372
SLOWEN			37	235
KROAT			4	345
JUGOSL			1	197
MAROKK	1214	1541	2597	3432
AEGYPT			2430	2387
CHILE			56	563
LIBAN	150	138	570	1208
SYRIEN			435	464
PAKIST			270	256
CHINA			4	502
JAPAN	185	2859	185	2962
1209 19 00				
SAMEN VON ANDEREN RUEBEN				
EINF	3*	13*	1537*	1025*
EU	3	13	1475	995
NIEDL	3	13	643	585
ITAL			395	153
AUSF	3*	11*	1202*	1395*
EU	3	11	411	510
BELGI			192	327
TSCHE			269	143
BELARS			167	300
RUSSLD			187	284
1209 21 00				
SAMEN VON LUZERNE				
EINF	624*	195*	7761*	2849*
AUS LG			50	20
EU	624	195	5840	2142
FRANKR	386	131	4140	1604
ITAL	232	63	1322	379
KANADA			1613	556
AUSF	172*	71*	5974*	2463*
EV			1210	458
EU	171	70	1586	706
OESTER	1	1	976	423
POLEN			700	260
TSCHE			805	326
RUMAEN			270	116
BULGAR			860	349
SLOWEN			710	275
JUGOSL			634	242
1209 22 10				
SAMEN VON ROTKLEE				
EINF	44*	18*	11164*	3983*
AUS LG			1189	352
EU	15	2	4159	1427
FRANKR			3248	1117
DAENM			543	179
POLEN			1585	584
TSCHE	29	16	2724	934
UNGARN			1870	781
KANADA			618	215
AUSF	285*	126*	3745*	1656*
EV			1155	433
EU	281	123	1724	708
FRANKR	242	101	858	272
SCHWZ	4	3	527	308
ARGENT			400	116
1209 22 80				
SAMEN VON ANDEREM KLEE				
EINF	1649*	599*	15617*	4724*
AUS LG			100	48
EU	577	142	8745	2245
FRANKR			421	134
ITAL	470	89	6923	1403
DAENM	104	52	1115	548
TSCHE			202	78
UNGARN	60	15	1018	195
KANADA			554	280
ISRAEL			606	182
NEUSEE	992	442	3733	1626
AUSF	1725*	632*	9285*	3899*
EU	1725	632	7047	3024
FRANKR	492	203	1593	731
NIEDL	229	116	491	220
ITAL	405	74	1046	326
IRLAND	113	63	561	338
OESTER	179	45	1679	759
SCHWZ			500	220
1209 23 11				
SAMEN VON WIESENSCHWINGEL				
EINF	52*	12*	4307*	984*
EU	52	12	2267	526
DAENM	52	12	1771	410
KANADA			1532	364
AUSF	230*	61*	7429*	1939*
EV			250	65
EU	230	61	4490	1154
SCHWED			448	157
OESTER			1912	470
BELGI			580	144
SCHWZ			1058	265
SLOWEN			1010	268
1209 23 15				
SAMEN VON ROTSCHWINGEL				
EINF	3306*	769*	61609*	14779*
EU	3306	769	61095	14632
FRANKR	348	77	3232	840
NIEDL	2	1	7195	2337
DAENM	2956	691	49370	11111
BELGI			569	177
AUSF	973*	319*	18469*	5396*
EU	858	281	14381	4002
FRANKR	203	72	5983	1529
NIEDL			1301	394
G BRIT	340	114	2508	856
OESTER	146	39	1894	508
SCHWZ	11	4	271	159
KANADA			1095	327
AUSTRL	80	27	553	205
1209 23 80				
SAMEN VON ANDEREN SCHWINGEL				
EINF	1754*	408*	7413*	2039*
EU	1754	408	7206	1954
FRANKR	143	57	1652	528
NIEDL	535	136	2336	592
DAENM	893	195	2795	707
USA			207	85
AUSF	671*	206*	5632*	1844*
EU	407	159	4105	1386
FRANKR	27	38	451	234
NIEDL			1121	366
DAENM	16	7	521	151
OESTER	20	6	963	282
KANADA			386	145
1209 24 00				
SAMEN VON WIESENRISPENGRAS				
EINF	1406*	655*	39442*	14923*
EU	1406	655	37823	14016
FRANKR	146	73	1336	683
NIEDL	10	4	9039	3735
DAENM	1140	515	26824	9260
OESTER	110	63	513	219
BELGI			311	119
USA			1549	882
AUSF	816*	422*	9813*	4647*
EV			20	11
EU	705	364	7269	3418
FRANKR	60	38	756	370
NIEDL			1190	581
ITAL			296	109
G BRIT	98	54	1019	548
DAENM	10	4	308	153
SPAN	225	111	301	144
SCHWED			623	347
OESTER	210	103	2256	922
SCHWZ			336	229
POLEN			325	151
KANADA			200	90
1209 25 10				
SAMEN V 1JAEHRIG U WELSCH WEIDELGRAS				
EINF	1405*	271*	15753*	1708*
AUS LG			1013	89
EU	953	210	5198	764
NIEDL	463	92	3519	497
TSCHE			5147	458
AUSF	21754*	2465*	67713*	8270*
EV			90	13
EU	21345	2414	55393	6739
FRANKR	585	91	2493	430
NIEDL	956	125	10419	1318
ITAL	6094	659	9502	1024
G BRIT	1029	208	3521	568
DAENM			2733	316
PORTUG	8702	900	9622	975
SPAN	1840	211	8433	830
FINNL			1531	201
OESTER	20	3	1573	250
BELGI	1909	194	3872	581
ARGENT	400	50	7431	827
CHINA			1705	207
REPKOR			829	89
1209 25 90				
SAMEN VON DEUTSCHEM WEIDELGRAS				
EINF	12249*	1674*	160557*	23241*
AUS LG			2018	273
EU	12249	1674	153323	22257
FRANKR	1191	235	11269	1990
NIEDL	2620	397	35691	5897
G BRIT	452	51	1522	190
DAENM	7986	991	103604	14018
BELGI			1198	157
POLEN			4557	515
UNGARN			1985	264
AUSF	9365*	1791*	76010*	16928*

Wichtigste Ursprungs- und Bestimmungs-Laender	SEPTEMBER 2000		JAN./SEP. 2000	
	dt = 100kg	1000 DM	dt = 100kg	1000 DM
EV			119	25
EU	9191	1755	67223	14832
FRANKR	1834	417	18442	4132
NIEDL	448	117	8746	1590
ITAL	2320	292	7043	1591
G BRIT	1200	264	10007	1882
IRLAND	1348	223	6198	1103
OESTER	1580	372	13160	3765
BELGI	20	4	1114	242
SCHWZ			1257	462
TSCHE			1467	311
CHINA			1052	179
1209 25 00				
SAMEN VON WIESENLIESCHGRAS				
EINF	30*	3*	3817*	955*
AUS LG			180	32
EU			925	225
NIEDL			885	214
KANADA	30	3	2115	561
AUSF	461*	121*	7221*	1760*
EV			650	115
EU	461	121	5277	1340
FRANKR	100	28	971	255
NIEDL			533	129
DAENM			400	102
OESTER	160	38	2540	611
SCHWZ			758	195
1209 29 10				
SAMEN VON WICKEN RISPENGRAS USW				
EINF	3789*	429*	30661*	4313*
AUS LG			167	50
EU	3423	410	22791	2811
FRANKR	919	69	9823	641
NIEDL	721	36	3600	449
G BRIT			25	96
DAENM	1212	276	7179	1478
POLEN			461	140
USA			2508	959
KANADA			69	119
AUSF	1389*	530*	9841*	2913*
EV			2	10
EU	1311	501	8590	2327
FRANKR	254	99	1099	424
NIEDL	18	8	632	280
G BRIT	196	130	975	483
SPAN	147	86	974	191
SCHWED	74	95	82	97
OESTER	552	45	2391	467
1209 29 50				
SAMEN VON LUPINEN				
EINF	26994*	858*	533927*	14649*
EU	3895	127	4523	155
NIEDL	3895	127	4415	142
S AFR			6320	332
CHILE			806	124
AUSTRL	23099	731	522018	14003
AUSF	19*	3*	266*	67*
EU	19	3	261	62
1209 29 80				
SAMEN VON ANDEREN GRAESERN				
EINF	1449*	398*	19582*	5162*
AUS LG			1043	268
EU	627	154	4702	1296
FRANKR	330	121	864	219
NIEDL	63	16	1485	508
DAENM			2208	502
POLEN	90	45	1460	415
TSCHE			1924	516
UNGARN	481	124	6166	2085
USA	156	41	870	362
KANADA			1226	402
NEUSEE	95	34	2115	912
AUSF	3469*	1433*	28054*	11584*
EV			68	37
EU	2538	1123	17552	6364
FRANKR	1157	478	8690	2693
NIEDL	240	51	1427	461
ITAL	2	1	812	277
G BRIT	114	41	971	389
DAENM	3	1	279	166
SPAN	279	100	704	268
SCHWED			235	135
OESTER	510	344	2382	1267
BELGI	136	76	1018	424
SCHWZ	27	13	2072	1114
TUERK	314	100	961	293
LITAU			676	282
POLEN			703	260
RUSSLD	173	25	2252	889
KASACH	149	98	171	109
SLOWEN	13	7	747	357
NEUSEE			93	863
1209 30 00				
SAMEN V KRAUTARTG BLUETENPFLANZEN				
	KG		KG	
EINF	10451*	1562*	317856*	20989*
PV			322	685
AUS LG			193	4
FRANKR	2144	287	30696	2468
NIEDL	827	427	111537	7269
G BRIT	31	19	4319	353
DAENM		2	17326	791
FINNL			620	66
SCHWZ	13	36	185	216
POLEN	23	5	4313	137
UNGARN	60	4	10374	383
TANSAN			14527	116
SIMBAB			8675	397
USA	5586	600	82163	4753
INDONE			57	412
AUSF	19066*	3532*	168245*	31502*
PV			52	1081
EU	9720	2385	67477	16427
FRANKR	3222	1104	10389	2819
NIEDL	2783	623	10436	6080
ITAL	19	397	7653	1078
G BRIT	2214	163	16429	3000
DAENM	33	6	1142	418
SCHWED	6	32	2371	465
OESTER	878	10	12070	1447
BELGI	1	1	1118	557
SCHWZ	226	68	4262	930
POLEN			3665	439
UNGARN	184	96	726	239
RUSSLD	817	95	1948	232
USA	6262	626	65896	9652
KANADA	187	21	1942	667
JAPAN	798	129	5246	1018
1209 91 10				
SAMEN VON KOHLRABI				
	DT		DT	
EINF	*	1*	58*	1248*
EU		1	68	1180
NIEDL		1	6	1118
AUSF	*	10*	42*	191*
EU		8	42	121
1209 91 90				
SAMEN VON ANDEREN GEMUESEN				
EINF	2913*	2163*	43729*	51222*
AUS LG	121	16	599	194
EU	658	1101	9542	47810
FRANKR	142	191	2153	3808
NIEDL	365	773	5268	40934
ITAL	132	80	1086	1657
G BRIT	2	33	130	676
OESTER			168	197
UNGARN	26	80	282	187
USA	1	18	105	771
BRASIL			656	289
ISRAEL	18	116	21	346
CHINA	1932	710	30646	10641
AUSF	224*	1582*	7932*	23580*
EU	88	755	4207	12009
FRANKR		31	138	1192
NIEDL	5	8	2019	4102
ITAL	4	58	943	645
G BRIT	20	21	135	426
DAENM	3	102	79	836
SPAN	1	1	249	302
SCHWED	1	82	56	535
FINNL		178	22	922
OESTER	54	274	540	2858
NORWEG	2	69	55	740
SCHWZ	53	258	1029	3080
TUERK			23	172
LITAU			23	283
POLEN	7	121	133	1647
TSCHE		3	37	638
UNGARN	1	15	76	842
BULGAR		5	734	138
UKRAIN			216	374
BELARS		51	182	663
RUSSLD	35	171	809	1677
KROAT	3	10	15	341
IRAN	10	50	50	239
1209 99 10				
FORSTSAMEN				
EINF	262*	129*	2244*	1497*
EU	232	90	661	416
ITAL	230	86	284	194
TUERK			1214	323
GEORG			53	234
USA		21	11	222
CHINA			185	100
AUSF	26*	162*	739*	1965*
EV			194	99
EU	15	54	426	1362
NIEDL	7	27	141	537
G BRIT			32	129
BELGI	5	17	78	345
KANADA			194	103
1209 99 91				
SAMEN VON ANDEREN BLUETENPFLANZEN				
	KG		KG	
EINF	1421*	354*	126690*	5497*
PV			2	13
EU	1317	325	119856	4321
NIEDL	1201	123	67599	1027
DAENM	45	194	4496	325
BELGI			40324	2709
USA	1	21	1767	606
CHINA			138	378
AUSF	958*	56*	32458*	1634*
EU	731	37	29715	1359
FRANKR			14856	496
NIEDL	201	8	1392	267
ITAL			286	195
1209 99 99				
AND SAMEN FRUECHTE SPOREN ZUR AUSSAAT				
	DT		DT	
EINF	188*	126*	1581*	2199*
EU	79	22	1080	1215
NIEDL	7	11	163	169
OESTER			484	710
LUXEMB			18	214
GEORG			40	125
USA	3	28	38	354
TAIWAN			69	118
AUSF	1*	20*	142*	550*
EU	1	15	81	333
1210 10 00				
HOPFEN NICHT GEMAHL NICHT ZERKLEINERT				
EINF	1983*	1407*	20515*	13865*
EV			10386	6288
LV			494	276
EU			5022	3904
FRANKR			2071	1846
G BRIT			1134	855
SPAN			469	536
OESTER			227	177
BELGI			1106	487
POLEN			1073	507
TSCHE	1983	1407	4004	2999
SLOWEN			7518	4285
USA			2780	2103
AUSF	291*	130*	27869*	28781*
EV			20	16
EU	281	122	2084	1343
FRANKR			312	183
G BRIT			987	524
OESTER	1	1	254	309
TSCHE			4031	4020
BELARS			500	401
RUSSLD			2494	2011
KASACH			103	113
USA			17936	20201
KANADA			85	91
VIETN			378	404
1210 20 10				
HOPFEN GEMAHLEN O ZERKLEINERT LUPULIN				
EINF	5*	3*	1719*	1175*
EV			366	160
EU			231	135
SPAN			231	135
USA			584	488
AUSTRL			663	519
AUSF	2525*	3685*	41923*	61635*
EV	478	831	4102	6576
EU	339	528	9598	13551
FRANKR			257	456
NIEDL			1812	2628
ITAL	10	16	1227	1945

Wichtigste Ursprungs- und Bestimmungs-Laender	SEPTEMBER 2000		JAN./SEP. 2000	
	dt = 100kg	1000 DM	dt = 100kg	1000 DM
G BRIT	84	143	1266	1630
DAENM			106	138
PORTUG	150	235	538	785
SPAN	50	65	851	1028
SCHWED	10	16	540	821
FINNL			538	767
OESTER	35	64	1050	1451
BELGI			1315	1767
NORWEG	6	6	561	669
SCHWZ			265	331
TUERK			1590	2179
LITAU			166	226
POLEN	168	160	440	393
TSCHE	8	11	470	563
SLOWAK			168	197
UNGARN			242	305
RUMAEN	66	78	1601	1742
UKRAIN			676	884
BELARS	251	311	416	500
RUSSLD	1079	1601	7897	10341
KASACH			280	445
USBEK			40	60
KROAT			77	99
JUGOSL			90	133
TUNES			414	553
AEGYPT			130	186
KENIA	100	230	364	859
UGANDA	50	43	860	1050
TANSAN			325	383
USA			234	263
PANAMA	58	69	375	401
VENEZU			150	254
BRASIL	20	28	189	209
INDIEN	20	30	565	693
THAIL	130	259	1595	2875
VIETN	70	98	1578	1990
PHILIP	90	118	712	1107
JAPAN	22	49	8348	16336
TAIWAN			400	414
1210 20 90				
ANDERER HOPFEN				
EINF	*	*	3271*	3756*
EV			148	106
AUS LG			12	7
EU			2112	2761
G BRIT			859	1630
SPAN			1249	1128
USA			1010	886
AUSTRL			111	77
AUSF	3914*	4463*	58861*	56505*
EV	68	45	3329	2695
EU	580	570	15141	12906
FRANKR	3	3	1419	1195
NIEDL			3767	3563
ITAL	99	104	1456	1220
G BRIT	75	80	1863	1380
IRLAND	150	165	378	362
DAENM	26	32	1503	1368
SPAN	2	3	1305	879
SCHWED	1	2	1656	1453
FINNL	99	43	277	215
OESTER			649	476
BELGI	122	115	751	656
TUERK			491	422
ESTLD	15	18	183	206
LETTLD	18	18	271	253
LITAU	61	81	945	1124
TSCHE	18	15	694	634
UNGARN			1265	920
RUMAEN			304	379
BULGAR			827	709
ALBAN	8	7	139	109
UKRAIN			98	103
BELARS			289	281
RUSSLD	663	656	7595	7266
GEORG			116	183
USBEK			92	186
KROAT	33	38	636	577
JUGOSL	68	45	686	563
MAROKK			200	278
ALGER	370	309	700	572
GHANA			78	90
NIGERI			87	336
KAMERU	30	72	171	266
KENIA			100	78
TANSAN	105	117	105	117
MOSAMB			100	106
MADAG			113	121
SAMBIA			115	139
S AFR			1216	873
NAMIB			92	100
USA			5464	6708
KANADA			747	535
KUBA	43	29	813	637
BRASIL	120	607	1905	2102
BOLIV			127	79
PARAGU			170	172
ARGENT	100	123	280	284
INDIEN	20	27	572	649
THAIL			511	595
VIETN	65	75	465	408
CHINA			500	414
REPKOR			600	585
JAPAN	1342	1359	10299	10328
HONGK	130	131	2142	1813
AUSTRL	2	3	304	187
1211 10 00				
SUESSHOLZWURZELN				
EINF	739*	153*	5805*	1767*

Wichtigste Ursprungs- und Bestimmungs-Laender	SEPTEMBER 2000		JAN./SEP. 2000	
	dt = 100kg	1000 DM	dt = 100kg	1000 DM
AUS LG	70	30	1901	679
EU			431	223
CHINA	102	54	2229	1026
AUSF	582*	399*	2795*	1894*
EU	284	234	1803	1366
FRANKR	145	133	825	799
SCHWZ	187	89	270	124
USA	59	43	425	207
1211 20 00				
GINSENGWURZELN				
EINF	234*	698*	1231*	3309*
EU			71	240
FRANKR			69	209
CHINA	234	698	1081	2781
HONGK			70	187
AUSF	21*	119*	373*	1563*
EU	12	76	226	957
FRANKR			71	285
OESTER	3	22	57	219
USA			57	226
1211 90 10				
PYRETHRUM				
EINF	81*	39*	113*	68*
EU	1	2	1	5
AUSF	*	*	2*	5*
EU			2	5
1211 90 30				
TONKABOHNEN				
EINF	3*	7*	70*	100*
AUS LG			1	1
AUSF	1*	2*	70*	110*
EU	1	2	52	72
1211 90 70				
DOST (ZWEIGE STENGEL UND BLAETTER)				
EINF	1718*	692*	8862*	3629*
AUS LG			18	8
EU	85	27	562	199
TUERK	1060	463	5532	2367
CHILE	213	153	1213	829
AUSF	382*	227*	2910*	1620*
EU	300	173	2271	1196
OESTER	195	99	1153	590
1211 90 75				
SALBEI (BLAETTER UND BLUETEN)				
EINF	540*	153*	3628*	979*
EU	20	10	102	56
ALBAN	344	94	2316	593
AUSF	363*	165*	1657*	895*
EU	107	66	433	272
1211 90 95				
AND PFLANZEN UND -TEILE SAMEN USW				
EINF	48627*	19182*	307014*	127844*
LV	116	48	221	66
AUS LG	265	304	5308	2012
FRANKR	819	520	5637	3266
NIEDL	251	198	3809	2633
ITAL	70	22	2542	939
G BRIT			324	493
IRLAND			187	1081
SCHWED			31	306
OESTER	195	126	2581	1429
SCHWZ	21	38	736	1369
TUERK	286	179	1994	864
POLEN	5028	1628	36341	11646
TSCHE	370	199	2592	941
UNGARN	2333	828	14282	3362
RUMAEN	1489	429	4836	1482
BULGAR	9588	3049	40185	12629
ALBAN	1139	574	10883	4281
UKRAIN	46	39	415	148
RUSSLD	170	86	502	252
SLOWEN	122	347	397	528
KROAT	1298	476	5953	2030
JUGOSL	369	70	3298	639
MAZED	312	114	2183	769
MAROKK	540	104	4603	1562
TUNES	150	21	426	149

Wichtigste Ursprungs- und Bestimmungs-Laender	SEPTEMBER 2000		JAN./SEP. 2000	
	dt = 100kg	1000 DM	dt = 100kg	1000 DM
AEGYPT	2277	974	26329	10953
SUDAN	2780	504	24732	5090
DR KON	600	110	3478	649
BURUND			500	124
TANSAN	1266	227	1440	307
S AFR	510	164	6336	2357
NAMIB	166	99	1066	806
USA	1125	1159	11790	8504
KANADA			65	351
MEXIKO	211	97	1889	900
GUATEM			3545	1177
BAHAMA	37	186	150	739
BRASIL	293	295	6662	6376
CHILE	5561	2668	20715	10011
ARGENT	1237	550	4186	1716
IRAN	185	129	848	574
ISRAEL	32	43	619	889
BAHRAI	576	264	576	264
INDIEN	4156	1085	18953	4624
NEPAL			45	91
THAIL	637	373	4649	2875
INDONE	30	10	674	224
CHINA	934	611	6643	2394
AUSTRL		1	5768	4611
FIDSCH	41	64	1715	2727
VANUA			81	197
SAMOA	62	138	159	389
AUSF	10368*	9193*	99165*	78043*
PV			3	44
EU	5022	3796	50335	39752
FRANKR	441	410	6478	4751
NIEDL	220	197	3098	4729
ITAL	225	470	5285	5908
G BRIT	1818	1054	9643	6373
IRLAND	5	19	5511	3029
DAENM	193	129	2058	1532
SPAN	1007	675	7751	4947
SCHWED	96	64	968	1069
FINNL	28	55	388	370
OESTER	874	600	6919	5013
BELGI	101	91	1656	1565
NORWEG	111	92	309	413
SCHWZ	1672	1833	11072	11914
TUERK	77	86	512	459
POLEN	167	84	4983	1775
TSCHE	437	226	2874	1683
SLOWAK	19	19	335	309
UNGARN	260	132	1243	898
BULGAR	4	3	417	184
RUSSLD	130	45	4550	1263
SLOWEN	86	72	821	593
KROAT	57	44	876	636
S AFR	22	20	671	645
USA	637	889	5718	5012
KANADA	402	360	1938	1663
MEXIKO	25	28	931	402
TRINID	2	2	189	178
VENEZU	49	57	950	535
BRASIL			1087	760
CHILE	13	14	229	223
ARGENT	107	117	1551	908
ISRAEL	75	46	742	669
SRILAN	1	2	408	305
REPKOR	6	45	334	511
JAPAN	179	201	1062	1372
TAIWAN	30	58	164	293
AUSTRL	384	593	1215	1614
N ERM	106	103	453	459
1212 10 10				
JOHANNISBROT				
EINF	735*	40*	8121*	542*
EU	735	40	6916	484
SPAN	690	37	6000	405
AUSF	38*	9*	614*	105*
EU	36	7	492	60
1212 10 91				
JOHANNISBROTKERNE NICHT GEMAHLEN USW				
EINF	*	*	*	*
AUSF	*	*	*	*
1212 10 99				
ANDERE JOHANNISBROTKERNE				
EINF	65*	36*	706*	406*
EU	64	30	274	106
MAROKK			431	294
AUSF	18*	13*	138*	105*
EU			60	35
1212 20 00				
ALGEN UND TANGE				
EINF	1988*	784*	13624*	4697*
EU	1589	257	10500	930
FRANKR	1555	244	10335	786
USA	2	25	340	1035
PHILIP	260	217	410	430
CHINA	16	92	301	665
REPKOR	30	45	139	244

Wichtigste Ursprungs- und Bestimmungs-Laender	SEPTEMBER 2000		JAN./SEP. 2000	
	dt = 100kg	1000 DM	dt = 100kg	1000 DM
JAPAN	13	133	554	1029
AUSF	83*	133*	1000*	1101*
EU	8	41	329	493
DAENM		2	102	99
AEGYPT			201	94
1212 30 00				
APRIKOSEN- PFIRSICH- PFLAUMENSTEINE				
EINF	4587*	1516*	42213*	12809*
AUS LG	30	9	1770	512
EU	591	156	1319	386
GRIECH	480	141	1144	346
TUERK	3148	891	13809	3806
S AFR	30	9	350	110
SYRIEN	333	108	2729	867
IRAN			6729	2026
PAKIST			1541	456
CHINA	885	352	15574	5093
AUSF	186*	78*	6300*	1741*
EU	180	75	5442	1514
NIEDL			826	233
DAENM	172	70	4553	1219
SCHWZ	6	3	723	183
1212 91 20				
ZUCKERRUEBEN GETROCKNET GEMAHLEN				
EINF	*	*	1*	1*
EU			1	1
AUSF	*	*	*	*
1212 91 80				
ANDERE ZUCKERRUEBEN				
EINF	*	*	1117*	30*
EU			1117	30
AUSF	*	*	72222*	363*
EU			72222	363
NIEDL			72222	363
1212 92 00				
ZUCKERROHR				
EINF	3*	2*	62*	41*
EU	1	1	15	29
AUSF	*	*	6*	28*
EU			6	28
1212 99 10				
ZICHORIENWURZELN				
EINF	894*	87*	3473*	346*
AUS LG			46	2
EU			130	25
POLEN			1136	110
UNGARN	894	87	1950	188
AUSF	*	*	320*	81*
EU			85	13
1212 99 90				
AND WAREN PFLANZL URSPRUNGS F ERNAEHR				
EINF	11091*	2659*	91483*	23928*
AUS LG	137	26	552	134
EU	93	54	2648	1036
SPAN	50	29	1356	548
OESTER	39	19	450	227
POLEN			694	194
AEGYPT			1464	482
SUDAN	7587	1549	53935	14019
SENEG	126	23	1565	276
NIGERI			669	203
S AFR	1241	401	5837	1935
JSA	6	11	370	284
BRASIL	70	32	331	176
CHILE	9	9	1315	804
THAIL	974	400	4972	2279
CHINA	126	24	736	197
AUSF	1026*	628*	13752*	6038*
EU	553	366	3714	2242
ITAL	61	102	448	818
G BRIT	147	68	691	373
OESTER	147	68	1303	625
SCHWZ	73	104	244	189
POLEN	232	65	5189	1583
RUSSLD			1699	541
USA	86	46	999	622

Wichtigste Ursprungs- und Bestimmungs-Laender	SEPTEMBER 2000		JAN./SEP. 2000	
	dt = 100kg	1000 DM	dt = 100kg	1000 DM
1213 00 00				
STROH SPREU VON GETREIDE				
EINF	1803*	127*	40012*	1497*
EU	793	49	38484	1132
FRANKR			10924	226
NIEDL	775	46	10773	437
SPAN			11068	336
AUSF	164196*	2261*	896730*	13705*
EU	81434	895	472548	5493
NIEDL	50896	472	346247	3623
ITAL	8920	112	53864	582
OESTER	14849	233	57772	997
SCHWZ	69648	1322	411287	7955
1214 10 00				
MEHL UND PELLETS VON LUZERNE				
EINF	64669*	947*	819565*	12556*
EU	61301	889	789524	11932
FRANKR	55209	786	682781	10122
NIEDL	5985	100	95228	1621
DAENM			8246	131
TSCHE	3368	58	25009	428
BRASIL			4998	168
AUSF	1673*	60*	20022*	502*
EU	1290	24	18205	383
OESTER	1246	20	15504	322
1214 90 10				
KOHL- RUNKELRUEBEN USW Z FUTTERZWECK				
EINF	4005*	121*	31072*	777*
EU		1	14278	328
AUSTRL	4005	120	16512	436
AUSF	885*	15*	6197*	135*
EU	885	15	6197	135
1214 90 91				
PELLETS ZU FUTTERZWECKEN				
EINF	8587*	210*	97844*	1996*
EU	3931	78	72852	1294
NIEDL	3927	75	20925	430
DAENM			42032	706
MAROKK			110	75
AUSTRL	3601	110	15101	434
AUSF	3965*	113*	27063*	795*
EU	3965	113	26810	791
DAENM	1015	28	14205	417
OESTER	2545	75	9124	287
1214 90 99				
ANDERES PFLANZLICHES FUTTER				
EINF	7177*	327*	118606*	5143*
EU	3856	94	53428	2472
FRANKR	444	19	9931	234
NIEDL	3227	69	41296	2050
ITAL			525	110
SCHWZ	2242	196	14117	1220
TSCHE	400	2	17980	496
AUSTRL			30207	827
AUSF	17291*	398*	161937*	3850*
EU	12285	296	95252	2327
NIEDL	3178	85	12336	321
ITAL	4642	82	42879	755
OESTER	4310	117	37343	1114
SCHWZ	4136	70	57127	1221

KAPITEL 13

SCHELLACK; GUMMEN, HARZE UND ANDERE PFLANZENSAEFTE UND PFLANZENAUSZUEGE

1301 10 00				
SCHELLACK				
EINF	520*	415*	10159*	7180*
AUS LG			115	143
EU			33	46
USA			619	165
BAHRAI			135	96
INDIEN	460	386	8008	5750
THAIL			1007	942
INDONE			243	102
AUSF	351*	494*	8205*	9135*

Wichtigste Ursprungs- und Bestimmungs-Laender	SEPTEMBER 2000		JAN./SEP. 2000	
	dt = 100kg	1000 DM	dt = 100kg	1000 DM
EU	181	182	4409	4906
FRANKR	1	4	311	510
NIEDL	113	92	1228	866
ITAL			513	646
G BRIT			348	458
SPAN	16	19	1151	1448
OESTER	2	2	519	415
SCHWZ	21	45	829	695
TUERK			106	160
TSCHE	43	86	334	448
USA			868	1044
MEXIKO	19	66	288	404
BRASIL			802	823
1301 20 00				
GUMMI ARABICUM				
EINF	5958*	1690*	44689*	13094*
AUS LG	2	2	19	25
EU	736	334	7979	3771
FRANKR	723	329	6608	3126
ITAL			926	404
SUDAN	4336	1148	24278	6071
TSCHAD			4005	766
NIGERI	600	84	5812	1452
KENIA			1164	240
INDIEN	50	46	925	522
AUSF	5285*	2251*	21840*	9990*
EV			12	21
EU	3180	1218	9687	4293
FRANKR	141	70	638	284
NIEDL	440	141	1658	890
ITAL	231	106	924	382
G BRIT	306	120	855	401
DAENM	1264	383	3226	1066
SPAN	129	50	566	257
FINNL	238	114	307	143
OESTER	328	199	1006	676
NORWEG	286	122	676	297
SCHWZ	120	56	910	432
SUDAN			1203	144
USA	5	7	1031	586
MEXIKO	150	78	1576	732
BRASIL	30	12	474	209
CHILE	150	88	397	209
ARGENT	190	87	477	243
IRAN	150	136	300	272
INDIEN	200	96	400	192
JAPAN	150	41	711	273
AUSTRL	115	67	828	336
1301 90 10				
MASTIX VON CHIOS				
EINF	*	*	*	2*
AUSF	1*	17*	2*	35*
EU			1	9
1301 90 90				
NATUERLICHE GUMMEN HARZE BALSAME				
EINF	2905*	1287*	41749*	12084*
LV	11	35	384	736
AUS LG	130	199	1038	1398
EU	65	24	1792	1160
FRANKR	65	24	1066	773
SPAN			207	106
SUDAN			1970	574
AETHIO	300	104	3001	996
SOMALI	77	38	1142	602
HONDUR	92	285	221	642
EL SAL	18	45	190	390
BRASIL	215	100	493	290
IRAN	93	198	1542	1966
INDIEN	2	8	475	400
LAOS			90	214
INDONE	1572	186	28502	2786
AUSF	960*	748*	9494*	7996*
LV			248	502
EU	568	400	4434	3663
FRANKR	199	197	1301	1257
NIEDL	106	60	587	506
ITAL	24	19	760	433
G BRIT	204	77	810	551
OESTER	8	24	436	524
USA	106	61	474	651
MEXIKO	63	38	669	413
GUATEM			1043	374
KOLUMB	54	31	466	222
THAIL	2	13	84	303
1302 11 00				
OPIUM				
EINF	*	*	160*	205*
EU			150	5
INDIEN			10	200
AUSF	1*	10*	75*	324*
EU	1	7	71	58

Wichtigste Ursprungs- und Bestimmungs-Laender	SEPTEMBER 2000		JAN./SEP. 2000	
	dt = 100kg	1000 DM	dt = 100kg	1000 DM
BRASIL			2	111
1302 12 00				
SUESSHOLZWURZEL-AUSZUG				
EINF	2314*	1815*	25991*	20999*
AUS LG	374	201	3550	1861
EU	104	121	2012	2062
FRANKR	104	121	1638	1783
BELGI			105	100
SCHWZ			340	1131
USA	715	754	8509	8912
IRAN	894	478	8197	4010
ISRAEL	200	297	1882	2433
CHINA	400	165	5023	2417
AUSF	1192*	795*	4667*	3140*
EU	769	409	2900	1457
NIEDL	320	177	479	242
DAENM	211	101	812	351
BELGI			268	161
POLEN	66	81	347	421
BRASIL	125	130	625	642
INDONE	90	81	131	117
1302 13 00				
HOPFEN-AUSZUG				
EINF	25*	88*	2391*	7296*
EV			892	2099
AUS LG			1	3
EU	5	12	399	610
G BRIT			25	123
SPAN			41	95
BELGI			127	263
SCHWZ	1	4	63	326
USA	19	72	1368	5489
AUSTRL			561	871
AUSF	828*	3263*	1322[illegible]*	46355*
EV	232	965	2411	9393
EU	122	433	4730	17356
FRANKR			998	4209
NIEDL	13	52	689	2456
ITAL	3	10	661	1819
G BRIT	1	5	225	683
IRLAND			183	689
DAENM	63	204	120	765
GRIECH			81	295
PORTUG			172	581
SPAN	17	50	623	1634
SCHWED	21	88	168	671
FINNL	2	11	23	113
OESTER	1	9	373	1533
BELGI			362	1753
TUERK			96	343
ESTLD			43	175
LITAU			84	350
POLEN	45	221	422	1809
TSCHE	57	229	594	2111
SLOWAK	12	52	239	705
UNGARN			425	1154
RUMAEN	13	64	293	999
UKRAIN			153	685
BELARS			47	160
RUSSLD	111	705	844	4230
GEORG			89	488
SLOWEN			258	937
JUGOSL	27	92	146	480
LIBERI			21	117
GHANA	10	24	107	254
BENIN			35	221
NIGERI			278	737
KAMERU			142	879
R KONG			314	685
BURUND	6	20	118	450
ANGOLA	17	46	123	284
KENIA	60	338	285	1388
UGANDA			30	106
TANSAN	2	6	33	109
SIMBAB	103	246	103	246
S AFR			576	2039
NAMIB	22	85	284	504
USA			79	457
KUBA	43	111	113	290
VENEZU			133	799
PERU			110	515
BRASIL	22	110	89	360
JORDAN			59	111
INDIEN	81	192	455	981
THAIL			53	247
LAOS			80	343
VIETN	2	8	242	898
REPKOR	35	148	251	1178
JAPAN			77	534
1302 14 00				
AUSZUG V PYRETHRUM ROTENONHALT WURZEL				
EINF	11*	281*	134*	1969*
EU	2	9	24	127
UNGARN	3	120	3	120
KENIA	1	26	28	518
USA	5	126	75	1169
AUSF	2*	27*	47*	928*
SCHWZ	2	27	45	906

Wichtigste Ursprungs- und Bestimmungs-Laender	SEPTEMBER 2000		JAN./SEP. 2000	
	dt = 100kg	1000 DM	dt = 100kg	1000 DM
1302 19 05				
VANILLE-OLEORESIN-AUSZUG				
EINF	*	*	4*	8*
AUSF	*	*	4*	11*
EU			1	4
1302 19 10				
QUASSIAHOLZ-AUSZUG ALOE MANNA				
EINF	90*	159*	1857*	3091*
EU	38	45	287	579
G BRIT	25	30	158	213
SCHWZ			48	230
S AFR			394	290
USA	24	34	580	1247
MEXIKO	24	17	446	385
AUSF	88*	171*	1312*	2814*
EU	33	82	854	1774
FRANKR	23	46	86	362
G BRIT	2	10	76	234
OESTER	1	5	301	677
SCHWZ	7	12	128	339
USA	5	7	53	90
1302 19 30				
ZUSGES PFLANZENAUSZUEGE F LEBENSMITT				
EINF	203*	534*	1345*	3459*
AUS LG			1	5
EU	135	267	789	1745
ITAL	3	24	59	253
G BRIT	78	135	528	969
SPAN			60	281
SCHWZ	47	194	303	906
BRASIL		2	79	337
CHINA			7	97
AUSF	68*	368*	944*	3468*
EU	46	252	354	2102
DAENM	20	79	119	674
BELGI	14	120	113	721
SCHWZ	15	101	133	746
TUERK			95	139
PANAMA			37	98
1302 19 91				
AND PFLANZENSAEFTE USW ZU MEDIZ ZWECK				
EINF	608*	9826*	6366*	67015*
AUS LG			2	57
EU	220	5037	4331	52858
FRANKR	6	86	144	479
NIEDL	8	25	267	361
ITAL	56	694	620	8881
IRLAND	100	4126	342	32496
SPAN	20	66	2537	9636
SCHWED			3	123
OESTER			245	429
SCHWZ	180	1581	1084	7718
POLEN			379	990
TSCHE	28	81	70	292
UNGARN			28	168
SLOWEN	16	880	17	1320
USA	155	2135	181	2780
ISRAEL			3	164
AUSF	887*	7740*	5005*	60033*
LV			16	47
PV	52	547	52	547
EU	503	3530	2284	16773
FRANKR	226	1607	1033	5249
NIEDL	30	139	151	1027
ITAL	14	100	62	316
G BRIT	25	188	69	566
DAENM	34	352	170	1508
PORTUG	9	438	36	2599
SPAN	16	10	137	2031
SCHWED	88	314	261	1313
OESTER	52	326	323	1631
BELGI	1	43	13	171
SCHWZ	219	1861	1845	10036
TUERK	23	49	136	5691
POLEN	3	26	114	316
RUSSLD	12	12	68	180
KROAT	1	17	8	260
AEGYPT	12	51	26	886
USA	8	71	675	5789
KANADA	2	44	33	253
MEXIKO	1	129	13	1595
DOM RP		3	4	693
KOLUMB	2	369	10	2156
VENEZU	13	89	63	796
BRASIL	1	255	55	5658
CHILE		51	6	298
THAIL	17	71	101	865
INDONE	19	167	67	550
REPKOR	15	566	129	2967
JAPAN	8	123	179	1668
TAIWAN	1	36	5	184
AUSTRL	10	83	70	585

Wichtigste Ursprungs- und Bestimmungs-Laender	SEPTEMBER 2000		JAN./SEP. 2000	
	dt = 100kg	1000 DM	dt = 100kg	1000 DM
1302 19 99				
AND PFLANZENSAEFTE USW ZU AND ZWECKEN				
EINF	971*	3424*	12359*	27296*
AUS LG			43	216
EU	578	928	6014	10120
FRANKR	127	396	1114	4086
NIEDL	11	5	554	566
SPAN	137	341	1961	3807
OESTER	243	144	2156	1369
SCHWZ	108	830	1100	4254
SLOWEN	15	169	46	803
USA	74	466	593	3128
KANADA	16	150	128	769
MEXIKO		6	2639	1226
BRASIL	90	506	396	1843
INDIEN	66	309	912	4312
CHINA	5	40	26	281
AUSF	1367*	3903*	10405*	25198*
EU	920	1463	6606	11546
FRANKR	75	129	1006	1965
NIEDL	215	169	786	1183
ITAL	231	382	1545	2621
G BRIT	83	191	570	818
PORTUG	9	16	96	243
SPAN	155	186	1243	1612
SCHWED	25	152	232	1046
OESTER	69	140	625	1190
NORWEG			63	156
SCHWZ	78	330	828	2532
SLOWAK	5	41	35	287
UKRAIN			259	200
AEGYPT	13	176	36	280
USA	204	532	688	3430
CHINA			13	270
REPKOR	6	14	56	294
JAPAN	20	1045	271	2505
TAIWAN	1	3	51	178
1302 20 10				
PEKTINSTOFFE PEKTINATE PEKTATE TROCK				
EINF	1886*	3509*	21870*	40380*
EV	290	644	2890	6214
PV			763	1222
EU	1385	2353	14816	26011
FRANKR			3912	6249
ITAL	96	188	763	1432
DAENM	1286	2158	10130	18288
SCHWZ	211	512	3723	7540
TSCHE			433	603
BRASIL	290	644	2890	6216
AUSF	5224*	10957*	46945*	95597*
EV			639	1459
PV			1005	1209
1302 20 90				
ANDERE PEKTINSTOFFE PEKTINATE PEKTATE				
EINF	60*	39*	248*	216*
EU	60	39	248	215
AUSF	1885*	142*	18483*	1852*
EU	1868	121	18319	1631
NIEDL			197	409
G BRIT	1868	121	18026	1082
1302 31 00				
AGAR-AGAR				
EINF	657*	1749*	5427*	13309*
EU	90	366	438	1755
FRANKR	80	322	375	1520
MAROKK	290	755	3602	8795
CHINA	161	401	297	702
REPKOR			105	364
TAIWAN			66	199
AUSF	335*	981*	3051*	8297*
EU	123	347	677	1896
NIEDL	24	78	81	357
ITAL	4	22	235	582
SPAN	35	66	98	181
SCHWZ	19	63	91	329
POLEN	31	63	323	490
UKRAIN	60	305	270	1069
RUSSLD	39	78	842	2386
JUGOSL			65	200
KANADA	3	11	67	228
1302 32 10				
SCHLEIME AUS JOHANNISBROT OD -KERNEN				
EINF	928*	982*	13285*	13326*
EU	729	785	9221	9532
FRANKR	1	1	2313	2632
NIEDL	5	9	1267	1468
ITAL	441	510	2867	3296
DAENM	3	11	244	267
GRIECH	100	105	350	394

Wichtigste Ursprungs- und Bestimmungs-Laender	SEPTEMBER 2000		JAN./SEP. 2000	
	dt = 100kg	1000 DM	dt = 100kg	1000 DM
PORTUG	38	68	202	390
SPAN	141	81	1975	1076
SCHWZ	199	197	2120	1933
MAROKK			1940	1858
AUSF	732*	559*	4829*	4234*
EU	521	368	3409	2609
FRANKR	470	201	1938	910
ITAL	40	52	188	228
DAENM	50	75	310	399
OESTER	2	3	251	388
RUSSLD	34	83	450	352
KANADA			194	247
1302 32 90				
SCHLEIME VERDICKSTOFFE AUS GUARSAMEN				
EINF	14925*	5381*	166745*	56197*
AUS LG	884	418	7087	2297
EU	710	1005	10818	7041
FRANKR	191	652	881	2268
NIEDL	133	76	5486	2660
G BRIT	20	8	2371	709
SPAN	266	224	1197	963
BELGI	5	3	441	157
SCHWZ	1090	602	5427	3189
SUDAN			1000	291
USA	347	535	1631	2526
PAKIST	1402	390	23372	7225
INDIEN	11156	2651	124247	35687
INDONE	200	164	200	164
AUSF	4982*	2292*	29956*	15320*
EU	3046	1205	14449	6414
FRANKR	173	93	1597	721
NIEDL	218	57	2269	1043
ITAL	1068	493	4668	2216
G BRIT	68	19	415	172
DAENM	290	112	1073	461
SPAN	140	40	477	229
OESTER	1043	358	2940	1135
SCHWZ	59	35	607	294
POLEN	168	53	1048	408
RUMAEN	11	14	394	255
RUSSLD	400	187	1990	1074
KASACH			23	160
MAROKK			243	81
NIGERI	330	296	1504	1448
USA			197	167
BRASIL			475	169
CHILE	20	6	426	162
ARGENT			245	171
SAUDIA	170	96	170	96
CHINA	526	265	2128	1066
TAIWAN			531	601
1302 39 00				
AND PFLANZENSCHLEIME VERDICKUNGSTOFFE				
EINF	8002*	6137*	73305*	52285*
LV			3	14
AUS LG	7	2	45	47
EU	3435	3363	33302	35080
FRANKR	13	13	5555	7849
NIEDL	21	30	3592	1552
ITAL	1611	1479	7117	5768
IRLAND	2	7	134	177
DAENM	691	975	11198	14223
SPAN	694	727	2782	3160
BELGI	385	113	2691	1185
NORWEG	519	814	805	947
SCHWZ	447	289	2735	2464
MAROKK			796	311
USA	8	27	105	333
INDIEN	2000	263	24553	3827
INDONE	420	333	3162	2432
PHILIP	951	908	5908	5354
CHINA		8	557	598
TAIWAN	4	97	90	608
AUSF	3184*	3064*	23993*	19492*
EU	1891	1854	9024	8354
FRANKR	776	818	2773	2199
NIEDL	578	481	2294	1969
ITAL	182	136	1321	1202
G BRIT	23	38	329	464
DAENM	72	40	918	706
SPAN	72	90	171	245
OESTER	128	153	513	526
BELGI	39	50	468	599
LIECHT	249	185	2069	1311
POLEN	96	80	1058	1101
TSCHE	120	111	1129	1303
UNGARN	26	31	274	462
MOLDAU	60	64	490	509
RUSSLD	452	454	2318	2363
INDONE			3809	986
AUSTRL	2	5	993	706

KAPITEL 14

FLECHTSTOFFE UND ANDERE WAREN PFLANZLICHEN URSPRUNGS, ANDERWEIT WEDER GENANNT NOCH INBEGRIFFEN

Wichtigste Ursprungs- und Bestimmungs-Laender	SEPTEMBER 2000		JAN./SEP. 2000	
	dt = 100kg	1000 DM	dt = 100kg	1000 DM
1401 10 00				
BAMBUS				
EINF	2943*	355*	40791*	5140*
AUS LG				1
EU	39	7	595	186
INDIEN	16	8	826	222
THAIL	191	16	5571	433
CHINA	2692	318	28474	3495
TAIWAN			3994	599
AUSF	225*	56*	5573*	1106*
EU	173	34	4012	744
DAENM	72	13	1413	222
1401 20 00				
PEDDIG UND STUHLROHR				
EINF	471*	472*	5242*	3228*
EU			2	3
INDONE	62	56	1887	1091
SINGAP	159	154	1373	905
CHINA	248	261	1183	946
AUSF	60*	79*	562*	741*
EU	17	21	99	115
1401 90 00				
ANDERE PFLANZLICHE FLECHTSTOFFE				
EINF	17477*	1261*	208370*	12986*
EU	280	37	3691	555
SPAN			566	228
TUERK	3063	211	18797	1267
POLEN	2157	120	38144	1693
UNGARN	5076	400	57841	4566
RUMAEN	4775	184	64460	2269
MADAG	654	178	4117	1430
CHINA	220	110	2370	571
AUSF	407*	102*	10167*	1438*
PV			4	6
EU	319	71	8886	1136
NIEDL	120	14	5054	482
1402 10 10				
KAPOK ROH				
EINF	*	*	315*	83*
AUSF	*	*	43*	26*
EU			32	13
1402 10 91				
KAPOK IN LAGEN UNTERLAGE AND STOFFE				
EINF	*	*	*	*
AUSF	*	*	*	*
1402 10 99				
ANDERER KAPOK				
EINF	*	*	*	*
AUSF	*	*	*	*
1402 90 00				
ANDERE PFLANZLICHE POLSTERSTOFFE				
EINF	2*	2*	214*	65*
EU			26	18
AUSF	*	*	24*	27*
EU			24	12
1403 10 00				
BESENSORGHO AUCH IN STRAENGEN BUENDEL				
EINF	*	*	8*	1*
AUSF	*	3*	*	5*
1403 90 00				
AND PFLANZL STOFFE HERST V BESEN USW				
EINF	664*	443*	7511*	3906*
PV	206	108	403	212
EU			31	16
RUMAEN	270	135	758	302
MEXIKO	269	262	2563	2309
CHILE			217	151
INDIEN			1506	399
INDONE	125	46	1395	491
AUSF	250*	177*	1659*	1119*
EU	178	100	879	464
1404 10 00				
PFLANZL ROHSTOFFE Z FAERBEN GERBEN				
EINF	1488*	353*	6805*	1298*
AUS LG	35	23	35	23
EU	243	20	2361	225
BELGI			805	93
PERU	660	123	1868	349
INDIEN	139	134	347	167
CHINA	35	23	290	211
AUSF	131*	73*	2877*	1297*
EU	41	20	1724	635
NIEDL	10	3	206	157
G BRIT	11	4	212	131
SCHWZ	11	10	144	183
1404 20 00				
BAUMWOLL-LINTERS				
EINF	43944*	3148*	433467*	27027*
EU	20	11	2220	133
TUERK	7438	493	160278	8098
USBEK	6078	468	41635	3168
KIRGIS			1409	101
TANSAN	803	82	803	82
SIMBAB			12166	926
S AFR	1392	102	12755	661
USA	4150	356	43727	4365
MEXIKO			25329	1877
VENEZU			2177	175
BRASIL			2860	154
SYRIEN	11708	539	99154	4753
ISRAEL	378	81	1632	331
PAKIST	2583	183	2583	183
INDIEN	9424	833	24768	2020
AUSF	3157*	842*	103580*	26430*
EU			79069	19721
FRANKR			35803	8516
NIEDL			2785	724
ITAL			12218	3036
G BRIT			1204	335
SCHWED			22066	5691
FINNL			3445	870
BELGI			1241	472
LUXEMB			307	77
SCHWZ	1005	270	5309	1382
TSCHE			4008	1023
USA	309	90	328	111
VENEZU			912	278
BRASIL	1843	482	1843	482
REPKOR			6570	1764
JAPAN			5199	1552
1404 90 00				
ANDERE PFLANZLICHE ERZEUGNISSE A N G				
EINF	4542*	620*	80328*	5297*
AUS LG			22	4
EU	3702	325	65850	2958
FRANKR	3614	312	34824	2223
OESTER			28723	402
BELGI			1019	130
NORWEG	98	119	99	121
CHILE			219	160
SRILAN	216	33	5162	547
CHINA	27	35	332	319
AUSF	2314*	327*	19608*	3625*
EU	71	39	7255	602
USA	764	170	5310	2027

Wichtigste Ursprungs- und Bestimmungs-Laender	SEPTEMBER 2000		JAN./SEP. 2000	
	dt = 100kg	1000 DM	dt = 100kg	1000 DM
ABSCHNITT III				
TIERISCHE UND PFLANZLICHE FETTE UND OELE; ERZEUGNISSE IHRER SPALTUNG; GENIESSBARE VERARBEITETE FETTE; WACHSE TIERISCHEN UND PFLANZLICHEN URSPRUNGS				
KAPITEL 15				
TIERISCHE UND PFLANZLICHE FETTE UND OELE; ERZEUGNISSE IHRER SPALTUNG; GENIESSBARE VERARBEITETE FETTE; WACHSE TIERISCHEN UND PFLANZLICHEN URSPRUNGS				
1501 00 11				
SCHWEINEFETT Z IND ZWECK NICHT LEBMIT				
EINF	5962*	330*	41658*	2368*
EU	4963	272	32002	1792
ITAL	2728	139	6879	360
DAENM	1239	72	11767	670
BELGI	749	40	10741	601
UNGARN	999	58	9656	576
AUSF	16355*	917*	158810*	9063*
EU	16355	917	155412	8878
NIEDL	2969	158	85235	4977
ITAL			1250	88
DAENM	8499	464	39080	2179
SPAN	2454	153	11761	765
BELGI	2288	134	17940	861
SCHWZ			3398	185
1501 00 19				
ANDERES SCHWEINEFETT SCHWEINESCHMALZ				
EINF	11133*	627*	114429*	6453*
EU	11133	627	114429	6453
NIEDL	2306	151	5961	494
ITAL	7	2	3293	245
DAENM	4972	295	64251	3679
SCHWED	2270	111	26580	1279
BELGI	1578	68	13825	729
AUSF	38172*	2487*	507128*	30136*
EU	32225	2006	481908	28202
FRANKR	4244	284	21940	845
NIEDL	14305	889	292431	17359
ITAL	5813	362	59445	2321
G BRIT	1061	82	58641	4945
SPAN	4565	262	23793	1205
BELGI	2266	126	22781	1365
SCHWZ			3962	247
POLEN	3227	261	8720	686
TSCHE	1966	128	7378	448
1501 00 90				
GEFLUEGELFETT OHNE POS 0209 ODER 1503				
EINF	850*	136*	11786*	1840*
EU	370	85	7176	1353
NIEDL			3092	538
BELGI	252	42	2794	459
UNGARN	480	51	3916	437
AUSF	2260*	154*	37234*	2207*
EU	1261	89	33235	1925
NIEDL	256	12	26346	1369
1502 00 10				
FETT V RIND USW Z IND ZW NICHT LEBMIT				
EINF	8328*	464*	59165*	3434*
EU	8328	464	39119	2406
FRANKR	480	28	7179	438
NIEDL	4287	223	10242	580
BELGI	3310	200	18823	1184
KANADA			20046	1028
AUSF	39711*	2096*	268734*	13995*
EU	35209	1768	238796	11620
FRANKR			52815	1495
NIEDL	24713	1132	112009	5260
ITAL			21221	1571
DAENM	826	58	4128	307
SPAN			1984	277
BELGI	9670	578	43639	1710
SCHWZ			8495	654
TSCHE	3234	236	11160	816
UNGARN	746	52	7934	573
CHINA			1231	229
1502 00 90				
ANDERES FETT V RINDERN SCHAFEN ZIEGEN				
EINF	38941*	1458*	269349*	11458*
EU	38444	1427	267610	11350
FRANKR	228	36	7941	691
NIEDL	5360	228	71938	3022
ITAL			11546	763
G BRIT	1640	84	3267	193
DAENM	3776	180	22315	1378
SCHWED	8086	447	58100	3178
OESTER	18889	438	84163	1875
AUSF	87776*	5760*	600759*	39710*
EU	54049	3867	442340	26725
FRANKR	4803	342	39088	1309
NIEDL	18206	1096	201706	12934
ITAL	18092	1266	76981	4770
G BRIT	6895	667	39790	2491
SPAN	290	29	4750	335
OESTER	2039	177	7189	631
BELGI	2284	143	63371	3579
SCHWZ	6635	453	35803	2504
TUERK	2894	325	22092	2318
SLOWAK	1249	80	6943	487
RUSSLD			40429	3507
JUGOSL	462	29	3666	236
ALGER			1994	224
NIGERI	20500	1849	21047	1885
IRAN	907	75	21202	1314
1503 00 11				
SCHMALZSTEARIN OLEOSTEARIN IND ZWECKE				
EINF	*	*	*	*
AUSF	*	*	*	*
1503 00 19				
SCHMALZSTEARIN OLEOSTEARIN AND ZWECKE				
EINF	241*	25*	241*	25*
EU	241	25	241	25
AUSF	*	*	*	*
1503 00 30				
TALGOEL Z IND ZWECKEN NICHT F LEBENSM				
EINF	*	*	*	*
AUSF	*	*	*	*
1503 00 90				
ANDERES TALGOEL				
EINF	1838*	250*	16167*	1914*
EU	1838	250	16167	1914
FRANKR	715	89	9363	1139
BELGI	908	137	4430	480
AUSF	3113*	288*	16564*	981*
EU	3085	282	16454	955
BELGI	2631	231	12407	698
1504 10 10				
FISCHLEBEROEL GEHALT VIT A <2500 I E				
EINF	*	*	214*	59*
EU			176	41
AUSF	15*	7*	116*	57*
EU			3	7
1504 10 91				
LEBEROELE VON HEILBUTTEN				
EINF	40*	52*	168*	137*
EU			75	9
AUSF	29*	16*	39*	38*
EU			10	18
1504 10 99				
ANDERE FISCHLEBEROELE				
EINF	194*	88*	2817*	1118*
EU			710	138
ISLAND	194	88	1820	812
NORWEG			287	163
AUSF	95*	75*	592*	380*
EU	6	4	239	185
1504 20 10				
FESTE FRAKTIONEN V FISCHFETT FISCHOEL				
EINF	1266*	123*	16748*	1532*
EU	1256	113	16736	1519
BELGI	1256	113	16736	1519
AUSF	*	*	*	*
1504 20 90				
ANDERE FETTE UND OELE VON FISCHEN				
EINF	17718*	1369*	88171*	8233*
AUS LG			15	126
EU	12890	836	79072	6152
FRANKR	4401	331	45186	3497
NIEDL	6551	401	18811	1311
G BRIT	1	3	1427	478
DAENM	1456	78	11292	654
ISLAND	201	103	827	380
NORWEG	122	66	927	573
USA	253	106	1832	641
PERU	4235	224	5238	282
AUSF	1479*	1510*	13761*	5987*
EU	1128	322	11899	2563
FRANKR	1066	137	8139	813
NIEDL	37	32	1291	293
G BRIT	17	17	193	349
SCHWED			166	198
OESTER	8	135	1990	737
USA	327	1135	863	2883
1504 30 10				
FESTE FRAKT V FETT OEL MEERSAEUGETIER				
EINF	4*	1*	8*	3*
AUSF	*	*	*	*
1504 30 90				
AND FETTE U OELE V MEERESSAEUGETIEREN				
EINF	*	*	16*	16*
AUSF	*	*	*	*
1505 10 00				
WOLLFETT ROH				
EINF	511*	195*	7370*	2792*
AUS LG			114	94
EU	200	64	5374	2028
FRANKR	200	64	4304	1775
NIEDL			730	216
SINGAP			114	94
NEUSEE	311	131	1690	627
AUSF	223*	80*	4538*	1300*
EU	200	74	3719	1131
G BRIT	139	61	3234	1041
1505 90 00				
ANDERES WOLLFETT U FETTSTOFFE DARAUS				
EINF	2774*	2491*	28839*	21784*
AUS LG			265	163
EU	1919	1824	22803	17885
FRANKR	390	315	4201	3011
NIEDL	273	207	1939	1712
G BRIT	1232	1286	7804	8629
SPAN			368	176
BELGI	24	16	8422	4320
SINGAP			725	713
JAPAN	505	475	3009	2346
TAIWAN	143	62	1346	404
AUSTRL	184	81	338	157
AUSF	378*	454*	6353*	4810*
EU	261	318	2817	1457
G BRIT	74	171	1552	469
SCHWZ	19	36	230	378
RUMAEN			79	85
RUSSLD	17	13	1322	1206
SLOWEN			132	208
1506 00 00				
ANDERE TIERISCHE FETTE UND OELE				
EINF	8985*	1149*	65142*	8181*
EU	8513	1129	63941	8030
NIEDL	7223	1039	46712	7008
SCHWED	1255	81	10056	618
BELGI			5447	254
AUSF	29213*	1362*	281351*	13923*
LV			10	1188
EU	25956	1072	273834	12141
NIEDL	25953	1056	234629	10181
ITAL		1	32050	1888
SPAN			4808	241
POLEN	248	84	963	120
SLOWAK	3006	202	6508	443
AUSTRL			10	1188

Wichtigste Ursprungs- und Bestimmungs-Laender	SEPTEMBER 2000		JAN./SEP. 2000	
	dt = 100kg	1000 DM	dt = 100kg	1000 DM
1507 10 10				
SOJAOEL ROH TECHN OD IND ZWECK N LEBM				
EINF	738*	56*	3519*	263*
EU	738	56	3519	263
NIEDL	738	56	3519	263
AUSF	32120*	2371*	209434*	15676*
EU	253	18	919	61
POLEN	31578	2331	207888	15567
1507 10 90				
ANDERES SOJAOEL ROH				
EINF	20984*	1454*	188643*	14155*
EV			62093	4615
EU	20984	1454	126550	9540
NIEDL	20948	1452	125576	9466
NORWEG			62093	4615
AUSF	59190*	3998*	1568649*	114598*
EU	28182	1704	560658	41344
FRANKR	200	15	19184	1441
NIEDL	3977	281	295298	21170
G BRIT			79000	6226
DAENM	16844	1019	84283	6164
SCHWED	116	10	57882	4462
OESTER	4996	373	24876	1876
SCHWZ	1262	104	15955	1264
TUERK			124000	9122
POLEN	1236	89	99793	7569
TSCHE	801	39	7273	524
GEORG			12000	980
KROAT			2963	226
MAROKK			112000	7603
TUNES	30002	2061	91002	6872
AEGYPT			401300	28951
SENEG			30000	2200
TANSAN			1882	200
CHINA			100000	7083
FIDSCH			7350	572
1507 90 10				
AND SOJAOEL TECHN OD IND ZWECK N LEBM				
EINF	11237*	931*	103571*	8613*
EU	11237	931	98711	8220
NIEDL	11237	931	97941	8102
ARGENT			4859	392
AUSF	1432*	142*	32859*	3378*
EU	240	26	1681	185
POLEN			1751	144
TSCHE			18302	1425
SLOWAK	1192	116	10982	1070
USA			984	349
1507 90 90				
ANDERES SOJAOEL AUCH RAFFINIERT USW				
EINF	6038*	726*	100949*	10083*
EU	6011	722	100615	9940
FRANKR	1833	156	2112	193
NIEDL	1404	122	86697	7697
G BRIT	1545	239	4366	658
DAENM	167	38	1393	329
BELGI	897	142	5505	983
AUSF	171940*	14342*	1578155*	129682*
EV	27091	2115	56691	4336
EU	38710	3355	869617	69751
FRANKR	1941	161	40822	3369
NIEDL	15084	1140	454555	34978
ITAL	3833	488	72198	6240
G BRIT	186	27	15871	1330
DAENM	8239	863	88613	4993
PORTUG			71835	5532
SCHWED	4396	404	28604	2635
OESTER	3870	358	79488	6627
BELGI	1161	113	47128	3911
NORWEG	79	14	1437	232
TUERK			13000	1049
ESTLD	242	21	3318	288
LETTLD	978	78	6066	600
LITAU	477	40	7286	694
POLEN	101	10	2085	218
TSCHE	7137	622	112998	11230
SLOWAK			2233	246
BELARS	2793	297	6017	600
RUSSLD	60127	4772	221082	17733
SENEG			50000	4655
SAUDIA			13316	1182
CHINA			7817	966
HONGK	60000	5013	243803	19455
1508 10 10				
ERDNUSSOEL ROH TECHN OD IND ZW N LEBM				
EINF	20*	5*	159*	42*
AUSF	*	*	16*	15*
EU			3	9

Wichtigste Ursprungs- und Bestimmungs-Laender	SEPTEMBER 2000		JAN./SEP. 2000	
	dt = 100kg	1000 DM	dt = 100kg	1000 DM
1508 10 90				
ANDERES ERDNUSSOEL ROH				
EINF	28972*	4173*	122115*	19403*
EU		1	14026	2181
NIEDL			13984	2161
SENEG			24023	4050
USA			2467	1061
ARGENT	28970	4156	81590	12033
AUSF	1*	1*	192*	253*
EU	1	1	130	242
NIEDL			121	234
1508 90 10				
AND ERDNUSSOEL TECHN OD IND ZW N LEBM				
EINF	*	*	29*	10*
EU			29	10
AUSF	*	1*	74*	35*
EU			2	1
1508 90 90				
AND ERDNUSSOEL AUCH RAFFINIERT USW				
EINF	2783*	608*	15281*	3197*
EU	2764	603	14623	2984
FRANKR	258	53	3768	726
NIEDL	247	42	2221	402
G BRIT	1863	438	5430	1281
BELGI	396	70	3123	550
USA			632	204
AUSF	99*	49*	2314*	708*
EU	56	17	1502	445
LUXEMB			703	184
1509 10 10				
LAMPANTOEL NICHT BEHANDELT				
EINF	113*	93*	1119*	965*
EU	113	93	1119	965
ITAL	113	93	1119	965
AUSF	*	*	15*	4*
EU			15	4
1509 10 90				
ANDERES OLIVENOEL NICHT BEHANDELT				
EINF	21647*	10948*	139977*	79890*
EU	21613	10927	139813	79487
FRANKR	175	144	1144	817
NIEDL	52	26	569	293
ITAL	20539	10209	124984	71831
GRIECH	216	148	3047	1718
PORTUG	113	78	414	306
SPAN	800	312	9264	4377
OESTER	14	9	356	390
AUSF	317*	221*	2460*	1883*
EU	243	162	1590	1133
NIEDL	113	66	478	310
NIGERI			138	163
1509 90 00				
OLIVENOEL BEHANDELT				
EINF	9192*	4108*	101440*	51865*
EU	9192	4107	101438	51861
FRANKR	73	46	452	288
ITAL	8386	3748	92456	47553
GRIECH	273	127	2016	995
SPAN	451	183	5934	2718
AUSF	193*	128*	1893*	1083*
EU	164	109	1651	902
OESTER	96	65	547	336
1510 00 10				
OLIVENOEL ROH (Z B TRESTEROEL)				
EINF	14*	6*	934*	497*
EU	14	6	934	497
ITAL	14	6	862	454
AUSF	*	*	27*	11*
1510 00 90				
AND OLIVENOEL EINSCHL MISCHG POS 1509				
EINF	951*	401*	4141*	1592*

Wichtigste Ursprungs- und Bestimmungs-Laender	SEPTEMBER 2000		JAN./SEP. 2000	
	dt = 100kg	1000 DM	dt = 100kg	1000 DM
EU	940	393	4115	1676
ITAL	536	204	3354	1277
GRIECH	390	178	390	178
AUSF	49*	14*	220*	100*
EU	46	13	177	80
1511 10 10				
PALMOEL ROH TECH OD IND ZWECK N LEBM				
EINF	*	*	46764*	3574*
EU			1	2
INDONE			20706	1507
MALAYS			26057	2065
AUSF	*	*	*	1*
1511 10 90				
ANDERES PALMOEL ROH				
EINF	139799*	10425*	1185580*	86410*
EV	26086	2140	112785	8872
AUS LG	49944	3878	211788	15717
EU	2347	283	85177	7205
NIEDL	2347	283	85069	7190
COTEIV			5101	368
GHANA			20198	1583
KOLUMB			35110	2632
THAIL			19954	1441
INDONE	137452	10172	727939	52450
MALAYS			160589	11384
PAPUA			132512	9347
AUSF	275*	78*	3878*	900*
EU	275	78	2860	673
ITAL	273	72	2033	480
DAENM			386	92
SCHWZ			1016	226
1511 90 11				
FESTE FRAKT V AND PALMOEL UMSCH <1 KG				
EINF	*	*	12*	5*
EU			5	2
AUSF	*	*	18*	9*
EU			4	2
1511 90 19				
FESTE FRAKT V AND PALMOEL UMSCH >1 KG				
EINF	157935*	11043*	1477564*	97951*
EV	32681	2159	90992	6147
AUS LG	16256	987	136544	8052
EU	11160	2005	85602	15697
NIEDL	288	72	6485	876
ITAL	5826	1334	45947	10831
G BRIT	5046	599	30907	3897
BELGI			1283	293
INDONE	92873	5815	850588	50137
MALAYS	53902	3223	541277	32094
AUSF	7469*	742*	80053*	7188*
EV			2159	204
EU	5441	444	70672	5957
FRANKR			5979	437
NIEDL			14775	1331
DAENM	4276	354	38882	3119
OESTER	1155	87	7452	664
BELGI			2621	221
SCHWZ	202	64	943	224
TSCHE	524	85	2697	363
SLOWAK	688	90	2649	309
1511 90 91				
AND PALMOEL TECHN OD IND ZWECK N LEBM				
EINF	1210*	128*	10843*	1053*
EU	1210	128	8643	899
NIEDL	254	23	5777	566
BELGI	956	105	2396	245
INDONE			2000	154
AUSF	12881*	1105*	37162*	3269*
EU	12881	1105	37162	3269
FRANKR	5725	467	10817	867
ITAL	6503	572	25631	2293
1511 90 99				
ANDERES PALMOEL AUCH RAFFINIERT				
EINF	142714*	13211*	1001967*	94657*
EV	30184	2802	177602	14611
AUS LG	56796	5607	521916	43781
EU	40823	4698	279144	35370

Wichtigste Ursprungs- und Bestimmungs-Laender	SEPTEMBER 2000		JAN./SEP. 2000	
	dt = 100kg	1000 DM	dt = 100kg	1000 DM
NIEDL	26854	2891	172332	19534
ITAL	6851	1052	57704	9475
DAENM	2551	342	18958	2572
SCHWED			6973	1278
BELGI	4464	397	22320	2345
INDONE	62742	5180	183169	14717
MALAYS	39149	3333	536947	44452
AUSF	49298*	5100*	370500*	39412*
EV	29071	2885	180676	19282
EU	16967	1749	174681	18241
FRANKR	724	84	9023	1117
NIEDL	2078	200	33182	3194
ITAL	2179	206	15840	1686
DAENM	5574	533	59319	5629
GRIECH			6097	771
OESTER	3789	462	37504	4154
BELGI	2147	200	9513	983
LETTLD			1074	170
POLEN	9712	918	52009	6583
TSCHE	4411	439	30779	3118
SLOWAK	5336	344	22752	2221
UNGARN	1707	179	12142	1299
RUMAEN	6372	756	43612	4498
BULGAR	1143	154	3320	458
UKRAIN	595	186	5813	867
RUSSLD	1278	144	4808	577
KROAT	660	79	3582	454
1512 11 10				
SONNENBLUMENOEL ROH TECH IND ZW N LEB				
EINF	10602*	801*	36298*	2847*
EU	6602	486	22298	1749
NIEDL	6602	486	19364	1442
BELGI			1961	233
ARGENT	4000	315	14000	1098
AUSF	18*	9*	627*	155*
EU	14	6	253	81
1512 11 91				
ANDERES SONNENBLUMENOEL ROH				
EINF	34375*	3275*	476702*	42968*
EV			50024	4528
EU	31522	2965	381330	34812
FRANKR	12139	1088	16847	2075
NIEDL	15684	1567	212837	19208
DAENM	237	28	106105	9606
OESTER	3462	282	45372	3887
UNGARN	198	42	1406	174
UKRAIN	406	63	3417	547
USA	2250	205	19344	1772
ARGENT			70953	5599
AUSF	961*	133*	15215*	2007*
EU	759	70	14371	1792
NIEDL			4271	537
G BRIT			5330	576
1512 11 99				
SAFLOROEL ROH				
EINF	6802*	1330*	143601*	26411*
EU	6747	1304	95231	17961
NIEDL	6747	1304	94950	17883
USA			48053	8344
AUSF	23*	17*	433*	167*
EU	21	15	401	148
1512 19 10				
AND SONNENBLUMENOEL TECH IND ZW N LEB				
EINF	*	*	*	*
AUSF	81*	26*	899*	294*
EU	63	21	423	143
1512 19 91				
AND SONNENBLUMENOEL AUCH RAFFINIERT				
EINF	34759*	3882*	295071*	32737*
EU	34696	3864	295493	32616
FRANKR	1077	205	4496	771
NIEDL	31262	3289	276619	29019
SPAN	714	132	1753	310
BELGI	1472	223	11946	2352
AUSF	64219*	7337*	355319*	44145*
EV	8214	803	65733	6824
EU	48795	5439	224531	27906
FRANKR	6765	817	15771	1997
NIEDL	4811	652	55350	7094
ITAL	1714	222	14174	1852
G BRIT	21	4	32029	5494
DAENM	429	53	4339	516
OESTER	34653	3630	98543	10414

Wichtigste Ursprungs- und Bestimmungs-Laender	SEPTEMBER 2000		JAN./SEP. 2000	
	dt = 100kg	1000 DM	dt = 100kg	1000 DM
BELGI			2514	280
SCHWZ	9799	1106	75947	8420
LETTLD	112	15	1556	190
LITAU	964	122	5487	740
POLEN			2322	318
TSCHE	4285	570	30147	4105
UNGARN	3	41	3247	513
USBEK			8108	1389
1512 19 99				
ANDERES SAFLOROEL AUCH RAFFINIERT				
EINF	1246*	367*	10179*	2626*
EU	1145	339	9107	2328
NIEDL	1145	339	9045	2294
USA	101	28	1072	298
AUSF	481*	136*	3866*	1072*
EU	400	112	3141	825
OESTER	306	76	1683	416
1512 21 10				
BAUMWSAMENOEL ROH TECH IND ZW N LEBM				
EINF	*	*	*	*
AUSF	*	*	*	*
1512 21 90				
ANDERES BAUMWOLLSAMENOEL ROH				
EINF	*	*	683*	100*
EU			511	73
AUSF	*	*	*	*
1512 29 10				
AND BAUMWSAMENOEL TECH IND ZW N LEBM				
EINF	27*	11*	27*	11*
AUSF	*	*	*	*
1512 29 90				
AND BAUMWOLLSAMENOEL AUCH RAFFINIERT				
EINF	100*	15*	772*	169*
AUS LG			264	81
EU	100	15	345	52
AUSF	4*	11*	333*	136*
EU	2	1	133	43
1513 11 10				
KOKOSOEL ROH TECH OD IND ZWECK N LEBM				
EINF	267092*	26198*	1794157*	213884*
AUS LG			1302	180
EU	229	32	2724	316
NIEDL	229	32	2495	284
INDONE	147501	14976	1066548	127217
MALAYS			23202	3353
SINGAP	3000	248	3000	248
PHILIP	116362	10942	698652	82737
AUSF	*	*	4938*	681*
EU			4909	672
NIEDL			1750	242
OESTER			3159	430
1513 11 91				
AND KOKOSOEL ROH IN UMSCHLIESS < 1 KG				
EINF	*	*	53*	53*
EU			53	53
AUSF	*	7*	*	7*
1513 11 99				
AND KOKOSOEL ROH IN UMSCHLIESS > 1 KG				
EINF	74364*	7501*	495729*	59022*
EV	25482	2874	110836	13851
AUS LG	29462	3381	98786	12066
EU	2902	491	34494	6038
NIEDL	2643	407	33064	5606
DAENM	205	64	1170	344
INDONE	50291	5043	258826	30006
PHILIP	9962	805	121813	12680
PAPUA	11209	1162	62806	7769
SALOM			17777	2622
AUSF	3996*	379*	16742*	1873*

Wichtigste Ursprungs- und Bestimmungs-Laender	SEPTEMBER 2000		JAN./SEP. 2000	
	dt = 100kg	1000 DM	dt = 100kg	1000 DM
EV			100	17
EU	3759	343	16395	1818
DAENM	3750	339	11315	1221
SCHWED			5000	565
1513 19 11				
FESTE FRAKT AND KOKOSOEL UMSCHL <1 KG				
EINF	*	*	*	*
AUSF	3*	2*	25*	22*
EU			8	8
1513 19 19				
FESTE FRAKT AND KOKOSOEL UMSCHL >1 KG				
EINF	83*	23*	1531*	325*
EU	83	23	1531	325
NIEDL	76	20	1465	301
AUSF	134*	66*	721*	325*
EU	2	1	323	137
USA	131	64	393	184
1513 19 30				
AND KOKOSOEL TECH OD IND ZWECK N LEBM				
EINF	3277*	375*	36432*	5088*
EV	749	81	9968	1306
EU	2528	294	26309	3756
FRANKR			4633	771
NIEDL	2418	275	21566	2966
PHILIP	749	81	9968	1306
AUSF	1*	2*	15*	21*
EU	1	2	9	20
1513 19 91				
AND KOKOSOEL IN UMSCHLIESSUNG < 1 KG				
EINF	*	*	1*	1*
AUSF	*	*	*	*
1513 19 99				
AND KOKOSOEL IN UMSCHLIESSUNG > 1 KG				
EINF	14420*	1896*	162601*	23497*
EV	3702	469	43530	6158
AUS LG	1431	149	27564	3237
EU	9239	1243	90439	13900
NIEDL	8991	1205	88515	13565
DAENM			1204	206
INDONE			22725	2743
PHILIP	5133	618	49296	6772
AUSF	11350*	1576*	139433*	21880*
EV	4280	579	39132	6554
EU	6073	861	80122	12091
FRANKR	252	42	8025	1292
NIEDL	801	106	8614	1482
ITAL	2250	335	41023	5982
DAENM	1621	223	8381	1177
SCHWED			800	136
OESTER	899	123	5564	907
BELGI	180	29	7121	1054
LITAU			1273	219
POLEN	300	39	6736	1089
TSCHE	1165	148	11001	1675
SLOWAK			2982	543
RUMAEN	180	29	8591	1427
UKRAIN	410	57	6760	1170
RUSSLD	2150	296	12944	2143
KROAT	680	93	4480	735
1513 21 11				
PALMKERNOEL ROH TECH IND ZWECK N LEBM				
EINF	26556*	2425*	997741*	128211*
EU	106	14	446	63
NIGERI			3525	393
INDONE	26450	2411	892126	113590
MALAYS			101639	14163
AUSF	106*	16*	106*	16*
EU	106	16	106	16
1513 21 19				
BABASSUOEL ROH TECHN IND ZWECK N LEBM				
EINF	*	*	*	*
AUSF	*	*	4*	5*
EU			4	5

Wichtigste Ursprungs- und Bestimmungs-Laender	SEPTEMBER 2000		JAN./SEP. 2000	
	dt = 100kg	1000 DM	dt = 100kg	1000 DM
1513 21 30				
AND PALMKERNOEL USW ROH UMSCHL < 1KG				
EINF	*	*	*	*
AUSF	*	*	*	*
1513 21 90				
AND PALMKERNOEL USW IN AND AUFMACHUNG				
EINF	16871*	1947*	351583*	31995*
EV	5721	583	84136	7980
AUS LG	4124	464	49658	6060
EU			36	8
COTEIV			24451	2966
NIGERI			30100	3966
THAIL			939	119
INDONE	10669	1170	157006	19816
MALAYS			10010	1357
PAPUA	6202	777	29041	3763
AUSF	*	*	1251*	239*
EV			1202	231
JUGOSL			1202	231
1513 29 11				
FESTE FRAKT V AND PALMKERNOEL < 1 KG				
EINF	*	*	*	*
AUSF	*	*	26*	5*
EU			13	2
1513 29 19				
FESTE FRAKT V AND PALMKERNOEL > 1 KG				
EINF	772*	147*	9583*	1645*
EV	755	142	3715	662
AUS LG	755	142	6092	1097
EU	17	5	42	12
INDONE	755	142	6092	1097
MALAYS			3449	536
AUSF	*	*	*	*
1513 29 30				
AND PALMKERNOEL TECHN IND ZWECK N LEB				
EINF	*	*	1*	5*
EU			1	5
AUSF	*	*	2*	10*
EU			2	10
1513 29 50				
AND PALMKERNOEL UMSCHLIESSSUNG < 1 KG				
EINF	*	*	*	*
AUSF	*	*	*	*
1513 29 91				
AND PALMKERNOEL UMSCHLIESSUNG > 1 KG				
EINF	943*	131*	8091*	1207*
EU	943	131	8091	1207
NIEDL			1947	329
BELGI	943	131	6133	875
AUSF	283*	34*	2507*	372*
EV	230	29	1673	240
EU			721	111
1513 29 99				
AND BABASSUOEL UMSCHLIESSUNG > 1 KG				
EINF	*	*	2*	5*
EU			2	5
AUSF	54*	33*	95*	64*
EU	54	33	95	64
1514 10 10				
RUEBOEL ROH TECHN OD IND ZWECK N LEBM				
EINF	*	*	24875*	2460*
EU			24875	2460
FRANKR			20483	1715
NIEDL			1257	322
BELGI			3135	423
AUSF	41151*	2894*	331550*	24024*
EU	40778	2835	328955	23756
FRANKR			38814	2598
NIEDL	30273	2081	165832	11928
ITAL	10500	751	54741	4409
BELGI			65537	4738
1514 10 90				
ANDERES RUEBOEL SENFSAATOEL ROH				
EINF	107407*	7395*	881020*	66120*
EU	107407	7395	881007	66116
FRANKR			6641	567
NIEDL	84326	5813	792339	58861
G BRIT	627	65	3976	328
DAENM	22440	1523	33211	2414
BELGI	14	3	42808	3738
AUSF	165244*	12007*	2305607*	157823*
EU	163071	11073	1868018	135979
FRANKR			80966	5793
NIEDL	97440	6976	1493622	107520
ITAL	254	22	14041	1004
G BRIT	43425	3206	182098	14497
DAENM			10011	721
SCHWED	10950	794	10950	794
OESTER			2453	209
BELGI	1002	75	54937	4038
LUXEMB			18000	1342
TUERK			30000	2033
TSCHE	12043	917	52763	4020
PAKIST			76000	5608
INDIEN			254700	18275
MALAYS			18000	1300
MONGOL			1997	233
1514 90 10				
AND RUEBOEL TECHN OD IND ZWECK N LEBM				
EINF	65*	19*	733*	132*
EU	60	6	727	117
AUSF	93207*	7784*	497087*	41693*
EU	93039	7759	495130	41261
FRANKR	54878	4527	312209	25800
NIEDL	3701	329	96020	8154
ITAL	34450	2888	72992	6031
OESTER	3	1	2927	267
BELGI			10211	759
SCHWZ			1022	265
1514 90 90				
ANDERES RUEBOEL USW AUCH RAFFINIERT				
EINF	2767*	643*	35395*	7273*
EV			13062	1903
EU	2767	643	22277	5334
NIEDL	22	4	1952	300
OESTER	1377	447	11644	3708
BELGI	1194	153	7394	1040
POLEN			13062	1903
AUSF	171186*	15113*	2612602*	227208*
PV	2803	245	22801	1977
EU	139105	11756	1830906	153017
FRANKR	22391	1906	240194	19813
NIEDL	38599	3044	453374	37058
ITAL	33040	2773	213241	18069
G BRIT	230	20	100565	8550
IRLAND	752	61	13105	1091
DAENM	22896	2107	251672	22845
SPAN	1227	115	4190	365
SCHWED	625	69	28388	2566
FINNL			6466	824
OESTER	17692	1500	189225	13728
BELGI	1653	159	357159	27995
NORWEG	488	43	13643	1186
SCHWZ	1435	128	8560	789
ESTLD	3553	373	21282	2210
LETTLD	8418	918	96507	10546
LITAU	6701	643	91601	9268
POLEN	2590	229	30499	2653
TSCHE	261	21	5334	470
UKRAIN			11011	1309
BELARS	4027	449	51418	5206
RUSSLD	3273	386	134253	14542
KIRGIS			1520	200
SLOWEN			3928	416
SENEG			20000	1575
S AFR			8000	667
INDIEN			125000	9677
MONGOL	326	39	17662	2005
HONGK			129500	10297
1515 11 00				
LEINOEL ROH				
EINF	209*	15*	139572*	9779*
EU	209	15	139530	9746
NIEDL			5325	391
BELGI			133184	9258
AUSF	56724*	3949*	326604*	26421*
EU	43401	3062	219588	18081
NIEDL	41284	2867	190707	15626
ITAL	1994	175	23166	2075
BELGI			3907	125
SCHWZ	269	28	1432	225
POLEN			3495	435
TSCHE	2	1	2481	267
RUSSLD			5000	459
BRUNEI			10000	709
CHINA	13000	854	78051	5556
HONGK			5050	622
1515 19 10				
AND LEINOEL TECHN OD IND ZWECK N LEBM				
EINF	802*	76*	9219*	989*
EU	802	76	8970	975
FRANKR	530	49	4909	547
BELGI	251	23	3707	381
AUSF	3212*	297*	53060*	6694*
EU	766	63	45121	4768
NIEDL	252	17	14026	1361
ITAL	512	44	5576	720
DAENM	1	1	4526	575
OESTER	1	1	10212	1175
BELGI			5961	822
SCHWZ	946	92	6584	700
1515 19 90				
ANDERES LEINOEL AUCH RAFFINIERT				
EINF	14*	13*	255*	112*
EU	5	5	232	91
AUSF	73*	67*	787*	349*
EU	15	14	328	92
1515 21 10				
MAISOEL ROH TECHN OD IND ZWECK N LEBM				
EINF	*	*	*	*
AUSF	*	*	*	*
1515 21 90				
ANDERES MAISOEL ROH AUCH RAFFINIERT				
EINF	5467*	731*	95525*	14205*
EU	5467	731	95448	14189
NIEDL	149	45	2201	633
BELGI	5318	686	96247	13556
AUSF	7257*	732*	127896*	14372*
EU	7257	732	127896	14370
ITAL	2468	205	29850	2865
DAENM			8695	1123
SCHWED			2772	354
BELGI	4773	525	86439	10010
1515 29 10				
AND MAISOEL TECHN OD IND ZWECK N LEBM				
EINF	1*	1*	24*	17*
EU	1	1	24	17
AUSF	*	10*	*	14*
1515 29 90				
ANDERES MAISOEL AUCH RAFFINIERT				
EINF	1601*	225*	11593*	1751*
EU	1601	225	11398	1695
NIEDL	102	17	2612	412
BELGI	940	120	7712	1080
AUSF	1710*	459*	6932*	1678*
EV			21	6
EU	1494	401	5621	1317
DAENM	314	76	521	134
LUXEMB	834	212	2839	702
1515 30 10				
RIZINUSOEL HERST V AMINOUNDECANSAEURE				
EINF	*	*	*	*
AUSF	4*	5*	252*	126*
EU	4	5	252	116
NIEDL	3	3	242	107
1515 30 90				
ANDERES RIZINUSOEL				
EINF	32651*	6609*	243543*	50120*

Wichtigste Ursprungs- und Bestimmungs-Laender	SEPTEMBER 2000		JAN./SEP. 2000	
	dt = 100kg	1000 DM	dt = 100kg	1000 DM
EV	3708	692	23380	4603
AUS LG	1811	389	26225	5562
EU	1517	300	16292	3625
FRANKR			3412	739
NIEDL	1211	222	10286	2261
G BRIT	266	63	2222	533
BRASIL	936	180	5162	1212
INDIEN	30196	6127	221494	45134
AUSF	764*	260*	46228*	11919*
EU	157	65	42766	10652
FRANKR	30	7	8608	2069
NIEDL	45	16	2894	671
ITAL	70	37	17667	4210
G BRIT	4	2	2430	796
DAENM	6	3	2247	772
FINNL			2026	478
OESTER			3932	918
BELGI			2612	596
1516 40 00				
TUNGOEL (HOLZOEL) U SEINE FRAKTIONEN				
EINF	200*	44*	3965*	790*
EU			4	10
ARGENT	200	44	2082	457
CHINA			1669	280
AUSF	7*	3*	513*	184*
EU	5	2	339	130
ITAL			230	95
1516 50 11				
SESAMOEL ROH TECHN OD IND ZWECK N LEB				
EINF	*	*	*	*
AUSF	*	*	5*	6*
1516 50 19				
ANDERES SESAMOEL ROH				
EINF	56*	61*	1038*	801*
EU		1	304	164
SINGAP	49	54	375	384
AUSF	18*	18*	214*	237*
EU	18	17	204	191
1516 50 91				
AND SESAMOEL TECHN OD IND ZWECK N LEB				
EINF	*	*	15*	7*
EU			15	7
AUSF	7*	9*	27*	20*
EU			9	3
1516 50 99				
ANDERES SESAMOEL AUCH RAFFINIERT				
EINF	1100*	601*	4521*	2377*
AUS LG	53	24	1096	480
EU	985	520	2553	1279
NIEDL	983	519	2103	1050
CHINA	81	70	1297	726
HONGK			279	199
AUSF	161*	98*	2100*	1360*
EU	142	83	1770	1094
G BRIT	50	35	889	519
OESTER	7	8	346	199
IRAN			120	94
1516 60 10				
JOJOBAOEL ROH				
EINF	158*	393*	2384*	5038*
AUS LG			218	583
EU			153	302
FRANKR			79	146
USA			167	430
ARGENT	140	251	1372	2679
ISRAEL	18	142	692	1626
AUSF	84*	128*	810*	1799*
EU	72	95	670	1392
FRANKR	15	44	170	418
ITAL	43	18	301	595
SCHWZ	4	13	71	201

Wichtigste Ursprungs- und Bestimmungs-Laender	SEPTEMBER 2000		JAN./SEP. 2000	
	dt = 100kg	1000 DM	dt = 100kg	1000 DM
1516 60 90				
ANDERES JOJOBAOEL				
EINF	9*	30*	684*	1251*
EU	7	22	25	91
USA	2	6	659	1156
AUSF	17*	16*	158*	385*
EU	15	11	82	172
1516 90 10				
OITICICAOEL MYRTENWACHS JAPANWACHS				
EINF	36*	134*	226*	803*
JAPAN	36	134	226	795
AUSF	1*	5*	24*	100*
EU	1	5	14	57
1516 90 21				
TABAKSAMENOEL ROH TECH IND ZW N LEBM				
EINF	1*	1*	1*	1*
EU	1	1	1	1
AUSF	70*	17*	74*	20*
EU	67	12	71	15
1516 90 29				
AND TABAKSAMENOEL ROH				
EINF	5*	5*	58*	43*
EU	6	5	51	35
AUSF	*	*	*	*
1516 90 31				
AND TABAKSAMENOEL TECH IND ZW N LEBM				
EINF	*	*	60*	20*
EU			60	20
AUSF	*	*	*	*
1516 90 39				
AND TABAKSAMENOEL U SEINE FRAKTIONEN				
EINF	24*	8*	476*	193*
EU	24	7	470	164
AUSF	11*	125*	72*	170*
EU	1	1	7	7
USA	10	124	10	124
1516 90 40				
AND FETT U OEL ROH TECH IND ZW N LEBM				
EINF	49*	346*	476*	2517*
EU	24	321	169	2196
ITAL	20	319	131	2151
USA	25	26	290	283
AUSF	16*	45*	133*	352*
EU	6	14	62	142
1516 90 51				
AND FETTE U OELE ROH UMSCHL < 1 KG				
EINF	*	*	*	1*
AUSF	*	1*	40*	52*
EU			32	34
1516 90 59				
AND FETT OEL ROH FEST AND AUFM FLUESS				
EINF	2082*	1585*	44089*	16896*
EV	830	479	8214	4433
LV	35	263	10151	2399
AUS LG	170	143	2731	2190
EU	404	155	8445	2913
FRANKR	190	99	1048	564
NIEDL	2	2	5749	1662
G BRIT			95	173
OESTER	11	17	264	220
SCHWZ	25	64	265	622
POLEN	35	263	102	788
SLOWEN	114	125	114	125
AEGYPT			106	326
USA	170	154	23750	5416

Wichtigste Ursprungs- und Bestimmungs-Laender	SEPTEMBER 2000		JAN./SEP. 2000	
	dt = 100kg	1000 DM	dt = 100kg	1000 DM
ISRAEL			190	137
INDONE			200	87
MALAYS	830	479	8214	4433
CHINA	304	269	1707	1646
AUSTRL	199	63	985	355
AUSF	161*	177*	1363*	1713*
EU	82	120	1136	1306
NIEDL			106	166
ITAL	39	55	285	387
1516 90 60				
AND FETTE U OELE TECHN IND ZW N LEBM				
EINF	257*	141*	2973*	1617*
EU	257	141	2447	1445
G BRIT	2	4	218	234
DAENM	238	126	2030	1072
S AFR			153	80
AUSF	47*	57*	469*	491*
EU	7	11	137	191
1516 90 91				
AND FETTE U OELE FEST UMSCHL < 1 KG				
EINF	80*	29*	307*	155*
EU	80	29	294	149
AUSF	*	*	30*	15*
EU			19	6
1516 90 99				
AND FETT U OEL FEST I AND AUFM FLUESS				
EINF	5080*	1976*	43410*	18871*
AUS LG	402	152	4367	1629
EU	4281	1593	36793	15536
FRANKR	98	72	2076	815
NIEDL	596	281	5630	2484
ITAL	3070	1000	25468	10430
G BRIT	133	76	755	478
SPAN	248	95	1613	515
OESTER	36	69	501	412
BELGI			403	148
S AFR	153	50	1091	574
USA	403	180	4089	1562
ISRAEL			148	104
AUSF	524*	734*	6319*	7714*
EU	268	388	4335	4558
FRANKR	12	32	1604	1205
NIEDL	96	177	665	815
ITAL	20	56	295	391
G BRIT	43	50	757	529
DAENM	24	16	215	658
OESTER	8	13	254	366
SCHWZ	90	66	345	552
BRASIL	48	47	319	488
IRAN			199	148
INDIEN	21	64	109	392
REPKOR	33	59	205	587
1516 10 10				
TIER FETTE U OELE UMSCHLIESSUNG <1 KG				
EINF	277*	12*	771*	55*
EU	277	12	771	54
AUSF	*	*	1*	3*
EU			1	1
1516 10 90				
TIER FETTE U OELE UMSCHLIESSUNG >1 KG				
EINF	17135*	1222*	121139*	9030*
EU	17135	1222	121139	9030
NIEDL	16869	1179	117848	8863
AUSF	13581*	1341*	152183*	16340*
EV			150	14
EU	11255	1102	152189	15136
NIEDL	251	12	16588	732
DAENM	10404	956	124624	11679
SPAN	26	39	691	1159
OESTER	512	46	6925	635
LUXEMB	9	40	221	528
TUERK	748	79	3358	353
POLEN	1368	128	3102	326
1516 20 10				
HYDRIERTES RIZINUSOEL (SOG OPALWACHS)				
EINF	456*	119*	16212*	4766*
AUS LG			14	3

Wichtigste Ursprungs- und Bestimmungs-Laender	SEPTEMBER 2000		JAN./SEP. 2000	
	dt = 100kg	1000 DM	dt = 100kg	1000 DM
EU	227	62	10388	3032
NIEDL	105	25	8858	2609
G BRIT	92	22	1386	381
BRASIL	224	52	4255	1167
INDIEN			874	231
AUSF	1449*	550*	10279*	4124*
EU	827	344	7974	3036
FRANKR	65	35	1394	493
NIEDL	463	184	1282	490
ITAL	142	59	2014	781
SCHWED	1	1	553	417
SCHWZ	449	122	877	297
1516 20 91				
AND PFLANZL FETTE U OELE UMSCHL <1 KG				
EINF	6*	4*	646*	366*
EU	6	4	533	335
NIEDL			291	178
AUSF	35*	11*	6329*	1460*
EV			230	15
EU	15	5	5811	1370
OESTER	2	1	4671	1084
1516 20 95				
RUEBOEL USW TECHN ZWECK USW UMSCH>1KG				
EINF	20*	8*	221*	45*
EU	20	8	211	37
AUSF	181*	161*	1799*	1352*
EU	145	131	1295	973
FRANKR	50	38	584	669
1516 20 96				
ERDNUSSOEL USW AND OEL<50% UMSCHL>1KG				
EINF	21428*	2565*	125652*	16121*
EU	21428	2565	125578	16093
NIEDL	11786	1178	79262	9115
BELGI	9416	1343	44232	6468
AUSF	98748*	10910*	646601*	74084*
EV	38387	4292	241326	28746
EU	44694	4695	312201	33935
FRANKR	2522	331	24136	3228
NIEDL	9424	1025	65589	7431
ITAL	582	82	6306	731
DAENM	10280	1097	90941	9527
GRIECH	2155	263	20467	2900
SPAN	2615	144	15324	991
SCHWED			3484	435
OESTER	5257	622	30901	3404
BELGI	11718	1105	54288	5182
SCHWZ	1495	194	10528	1186
LITAU	1133	165	4209	617
POLEN	39346	4320	231577	26886
TSCHE	250	33	4111	539
SLOWAK	483	67	5220	748
UNGARN	2868	325	16158	1850
RUMAEN	200	27	3395	401
BULGAR	1717	224	16683	2269
UKRAIN	860	116	6644	930
RUSSLD	4644	604	23223	2989
SLOWEN	414	57	3585	524
KROAT			1205	201
SAUDIA			4797	578
1516 20 98				
AND PFLANZL FETTE U OELE UMSCHL >1KG				
EINF	37881*	5963*	250159*	42415*
LV	147	361	583	1356
AUS LG			62	14
EU	37571	5544	247499	40219
FRANKR			1283	362
NIEDL	26407	3070	165663	22194
ITAL			1116	497
G BRIT	68	22	1661	514
DAENM	5726	1420	54285	10785
SPAN	486	279	4090	1924
BELGI	3889	750	18754	3604
TUERK			176	92
USA	310	419	2099	1988
AUSF	113153*	18326*	901974*	141706*
EV	20032	4820	141449	28141
EU	66074	9747	617257	88400
FRANKR	7262	1223	64126	13508
NIEDL	22591	2822	182820	27608
ITAL	3732	509	29892	4242
G BRIT	1226	1688	12480	6767
IRLAND	116	77	1081	730
DAENM	17484	1784	194144	20081
GRIECH	367	14	3834	444
PORTUG	640	24	4238	387
SPAN	336	96	20346	4068
SCHWED	23	13	1135	511
OESTER	7990	953	59565	6873
BELGI	4263	636	22775	2819
CEUTA			791	176
SCHWZ	756	155	2866	893
TUERK			472	591
POLEN	14669	1834	137167	18517
TSCHE	402	87	4487	909
SLOWAK	4652	520	18219	2022
UNGARN	1274	174	7781	1221
RUMAEN	2075	270	15647	1990
BULGAR	1903	228	11185	1525
UKRAIN	3178	486	12291	2009
BELARS	27	4	3104	606
RUSSLD	15011	2029	45465	6417
SLOWEN	263	37	2982	520
SIMBAB			143	93
USA	101	71	3467	2222
MEXIKO	67	35	693	587
BRASIL	625	833	1306	1663
CHILE	14	6	213	131
CHINA	66	43	785	466
JAPAN	33	20	1046	653
AUSTRL	406	1335	2632	6234
1517 10 10				
MARGARINE MILCHFETTGEH >10 BIS 15 GHT				
EINF	139*	51*	4083*	931*
EU	139	51	4083	931
AUSF	80*	29*	793*	258*
EU	60	26	746	250
1517 10 90				
ANDERE MARGARINE				
EINF	22135*	3872*	158366*	27248*
EU	22111	3870	158053	27181
NIEDL	2150	621	9869	2736
G BRIT	2475	663	14532	4290
DAENM	144	24	6862	1103
OESTER	2597	422	19164	3074
BELGI	14597	2133	106384	15804
AUSF	27469*	4378*	284691*	43544*
EV	5266	785	83214	9241
PV	211	22	211	22
EU	12142	2044	121922	22483
FRANKR	8756	1310	46136	7817
NIEDL	336	96	4361	1300
ITAL	317	56	7542	1419
G BRIT	228	91	7682	1376
GRIECH			4108	1039
PORTUG			11245	1660
SPAN	494	88	15506	2455
OESTER	1436	254	14101	2880
BELGI	495	129	4192	1078
LUXEMB	79	19	6880	1433
LETTLD			2910	378
LITAU	2822	326	22681	2687
POLEN	146	16	34500	2386
TSCHE	442	67	3001	478
RUSSLD	3271	394	35817	4371
ASERB			1762	260
KASACH	13	4	6662	1298
USBEK	1670	283	6362	870
SLOWEN	612	94	7775	1405
BENIN	646	121	9680	1732
USA	202	30	1495	287
SAUDIA	2180	385	7877	1395
A EMIR	330	72	2605	499
1517 90 10				
AND GENIESSB FETTZUB FETTG >10-15 GHT				
EINF	*	*	*	*
AUSF	*	*	224*	41*
EU			8	3
1517 90 91				
MISCHG V FLUESS FETTEN PFLANZL OELEN				
EINF	5286*	996*	56763*	10602*
EU	5046	923	56408	10319
NIEDL	36	5	3595	379
G BRIT	2197	451	23371	4899
SCHWED			900	232
BELGI	2612	422	27934	4623
AUSF	16480*	2092*	205701*	26431*
EV	194	36	3476	484
EU	12025	1502	163986	21226
FRANKR	2228	334	15083	1767
NIEDL	4438	489	57133	6884
ITAL	489	81	25410	3649
DAENM	2927	308	22470	2539
SCHWED	750	120	7140	1096
FINNL	650	82	5311	773
OESTER	389	83	27033	3752
BELGI	129	26	3283	520
NORWEG	967	135	8069	931
ESTLD	533	81	4848	765
LETTLD	220	34	3440	401
LITAU	802	92	9625	1030
UNGARN	918	113	5201	639
RUSSLD	416	48	3201	406
1517 90 93				
GENIESSB MISCHG USW V FORM- TRENNOEL				
EINF	2029*	588*	14425*	4350*
EU	1823	472	13205	3673
FRANKR	650	182	2009	595
NIEDL	1052	229	10775	2885
MALAYS	206	116	1183	650
AUSF	3793*	2562*	28140*	15394*
EU	2696	1571	20481	9452
FRANKR	787	269	6202	2063
NIEDL	123	159	1261	865
G BRIT	471	357	2501	1784
DAENM	374	164	2923	954
SPAN	240	215	1459	966
SCHWED	98	139	672	549
FINNL	49	71	313	372
OESTER	305	88	2791	836
BELGI	123	65	1323	679
SCHWZ	237	140	1581	965
TSCHE	105	46	614	416
UNGARN	52	18	370	232
USA	136	277	963	1376
REPKOR	25	16	249	174
HONGK	90	79	210	182
AUSTRL	69	143	375	498
1517 90 99				
AND GENIESSB FETT U OEL TIER PFL URSP				
EINF	8202*	1700*	89738*	19669*
EU	8202	1700	85680	18223
FRANKR	409	79	3293	669
NIEDL	1525	318	32073	7705
DAENM	2240	721	15835	4919
SCHWED			583	143
BELGI	3953	561	33598	4708
MALAYS			3928	1282
AUSF	16409*	2622*	165754*	24388*
EV	4464	601	37353	5125
EU	9261	1548	107344	15563
FRANKR	1431	220	7592	1585
NIEDL	2900	290	31206	3447
DAENM	3569	515	52062	5946
GRIECH	365	56	6048	914
SPAN	75	237	1251	1577
FINNL	5	5	78	274
OESTER	533	117	5702	887
LUXEMB	167	53	717	215
ISLAND	609	64	4067	438
SCHWZ	497	118	1831	619
LITAU	775	106	2656	375
POLEN	230	24	5006	578
BELARS			838	117
RUSSLD	2101	251	28621	3899
KROAT	476	77	2372	389
BURUND	532	77	532	77
MAURIT	553	83	5482	849
1518 00 10				
LINOXYN				
EINF	*	*	*	*
AUSF	*	*	155*	8*
EU				1
1518 00 31				
MISCHG FETT PFL OEL ROH TECH ZW N LEB				
EINF	*	*	8*	3*
EU			8	3
AUSF	200*	22*	861*	97*
1518 00 39				
AND MISCHG FETT PFL OEL TECH ZW N LEB				
EINF	290*	48*	22115*	1527*
EU	290	48	22115	1527
NIEDL	4	1	18602	494
G BRIT	268	37	3278	503
AUSF	2092*	81*	14862*	764*
EU	2084	77	13428	504
1518 00 91				
TIER PFLANZ FETT OEL GEKOCHT OXIDIERT				
EINF	26075*	1944*	219435*	16142*
AUS LG			4	1
EU	25951	1772	217513	15306
FRANKR	623	93	3035	558
NIEDL	15025	1076	146789	9834
ITAL			4554	820

Wichtigste Ursprungs- und Bestimmungs-Laender	SEPTEMBER 2000		JAN./SEP. 2000	
	dt = 100kg	1000 DM	dt = 100kg	1000 DM
G BRIT	145	60	2021	544
SCHWED	1487	75	10934	519
BELGI	8642	460	50042	2906
SCHWZ	22	97	764	271
USA	102	60	1183	547
AUSF	41794*	4836*	354638*	44966*
EV			70	23
EU	33463	3179	282472	31165
FRANKR	3468	634	37831	6427
NIEDL	16785	601	152465	6830
ITAL	3403	641	35532	7237
G BRIT	2104	423	17253	3574
GRIECH	21	5	2029	394
PORTUG	455	94	2843	615
SPAN	1003	180	8884	1584
SCHWED	623	167	7811	2120
BELGI	5373	344	15060	1614
SCHWZ	654	145	5744	1162
POLEN	459	92	4098	636
TSCHE	620	101	2884	483
UNGARN	439	84	1352	254
RUSSLD	360	83	2627	598
SLOWEN	95	36	645	228
ALGER			1120	242
LIBYEN			448	107
AEGYPT	656	127	1604	325
ISRAEL	320	61	3925	704
SAUDIA	616	112	9874	1758
JEMEN			935	161
THAIL			2350	426
INDONE			1272	246
MALAYS			1272	216
SINGAP	160	28	2629	509
HONGK	2124	416	15938	3003
AUSTRL	180	36	2021	394

1518 00 95

MISCHG TIER PFLANZ FETT OEL UNGENIESS

EINF	80330*	3386*	601365*	27319*
AUS LG			770	69
EU	57248	2611	428910	20335
FRANKR	5092	278	43598	2593
NIEDL	34454	1515	181309	8480
G BRIT	856	28	2856	193
DAENM			8560	412
SCHWED	3835	160	20161	773
OESTER	961	31	20156	763
BELGI	11794	587	149648	6977
SCHWZ	3950	147	30313	1152
POLEN	15869	476	92232	3011
SLOWAK			6543	273
UNGARN	2386	66	19863	664
MALAYS	877	86	17019	1662
AUSF	43207*	2039*	431659*	19688*
EU	39841	1801	414505	17657
NIEDL	15260	646	218997	7679
ITAL	1221	103	10845	1505
DAENM	18754	854	156236	7175
SPAN	226	10	9193	420
BELGI	3398	148	15998	700
POLEN	3094	201	10491	749
TSCHE			1670	207
UNGARN	100	23	2725	561
RUSSLD			1710	409

1518 00 99

AND TIERISCHE PFLANZLICHE FETTE OELE

EINF	1506*	243*	16247*	2632*
EV			67	6
AUS LG	180	57	1934	707
EU	416	73	5161	972
FRANKR	331	58	2874	560
NIEDL	68	11	2001	316
USA	71	48	1120	617
AUSF	4862*	381*	47332*	3012*
EU	4535	221	45035	2170
NIEDL	3805	186	36477	1646

1520 00 00

GLYCERIN ROH GLYCERINWASSER USW

EINF	28608*	5383*	278331*	43275*
EV			610	57
AUS LG			662	82
EU	26410	5056	230601	37864
FRANKR	22310	4038	133997	19734
NIEDL	1325	331	77374	13860
ITAL	256	43	2251	409
G BRIT	662	66	5275	742
BELGI	1640	572	11026	3010
NORWEG			4802	562
POLEN	988	104	4501	373
TSCHE	991	185	8296	1242
COTEIV			2026	247
NIGERI	218	27	6141	778
USA	1	10	1372	365
INDONE			15410	1387
MALAYS			2052	165
PHILIP			1919	173
AUSF	1368*	256*	21479*	3930*
EU	1288	229	19341	3431
FRANKR	7	7	206	263
NIEDL		1	8124	1163
ITAL	2	6	1359	291
G BRIT			2782	457
SCHWED	266	44	4829	768
FINNL			467	152
LUXEMB	1012	167	1012	167

1521 10 10

PFLANZENWACHSE ROH

EINF	1554*	949*	13574*	7788*
AUS LG			5	3
EU	224	120	1438	816
FRANKR	84	44	433	239
NIEDL	140	76	1005	579
MEXIKO	160	121	1273	952
BRASIL	1170	708	10584	5867
AUSF	479*	373*	5262*	3767*
EU	255	195	3221	2266
FRANKR	55	44	1054	621
NIEDL	5	6	925	579
ITAL			143	154
G BRIT	56	57	408	357
SPAN	50	31	318	218
JAPAN			163	149
TAIWAN			120	104

1521 10 90

ANDERE PFLANZENWACHSE

EINF	117*	65*	1798*	1253*
AUS LG			22	124
EU	87	38	831	389
USA			45	205
MEXIKO			300	220
BRASIL	30	27	558	336
JAPAN			63	96
AUSF	96*	111*	1792*	1978*
EU	17	17	1227	1126
FRANKR	11	10	321	308
NIEDL	5	5	495	410
JAPAN	2	16	102	171

1521 90 10

WALRAT AUCH RAFFINIERT ODER GEFAERBT

EINF	*	*	5*	2*
EU			5	2
AUSF	*	*	10*	6*
EU			10	6

1521 90 91

BIENENWACHS AND INSEKTENWACHS USW ROH

EINF	1686*	1005*	18610*	10493*
EU	6	5	174	124
NIEDL	6	5	164	115
POLEN	234	136	639	362
UKRAIN	400	228	2861	1632
RUSSLD			1190	626
COTEIV	160	92	643	367
ZENTAF	351	192	688	378
AETHIO	170	109	846	530
TANSAN			874	582
USA			1026	731
ARGENT			120	88
INDIEN			200	102
VIETN	365	243	1291	821
CHINA			7050	3686
AUSTRL			494	338
AUSF	192*	139*	3281*	2129*
EU	107	77	1148	745
NIEDL	54	37	430	258
GRIECH			459	297
TUERK			687	432
USA			1093	704

1521 90 99

ANDERES BIENENWACHS INSEKTENWACHS USW

EINF	179*	138*	1513*	1204*
EU	179	138	1471	1163
NIEDL	89	68	915	696
AUSF	390*	320*	3527*	2685*
EU	94	64	2234	1805
FRANKR			267	212
G BRIT	15	12	623	513
SPAN	3	3	318	291
SCHWZ	117	105	583	420
ISRAEL			113	87

1522 00 10

DEGRAS

EINF	*	*	255*	4*
AUSF	*	*	*	*

1522 00 31

SOAPSTOCK OEL ENTHALT MERKM OLIVENOEL

EINF	*	*	*	*
AUSF	*	*	*	*

1522 00 39

AND RUECKST FETTVERARB OEL ENTHALTEND

EINF	*	*	*	*
AUSF	*	*	*	*

1522 00 91

OELDRASS UND ANDERER SOAPSTOCK

EINF	883*	22*	4753*	120*
EU	883	22	4753	120
AUSF	3860*	143*	34120*	1281*
EU	3860	143	34120	1281
NIEDL	3169	123	21504	875

1522 00 99

AND RUECKSTAENDE D FETTSTOFFVERARBEIT

EINF	12195*	629*	110583*	4473*
EU	8206	527	90421	3974
FRANKR	3680	386	17640	1728
NIEDL	1265	42	25511	891
BELGI	3271	99	43115	1252
AUSF	2385*	89*	24576*	806*
EU	2155	73	22067	630
DAENM	717	27	8561	314

ABSCHNITT IV

WAREN DER LEBENSMITTELINDUSTRIE; GETRAENKE, ALKOHOLHALTIGE FLUESSIGKEITEN UND ESSIG; TABAK UND VERARBEITETE TABAKERSATZSTOFFE

KAPITEL 16

ZUBEREITUNGEN VON FLEISCH, FISCHEN ODER VON KREBSTIEREN, WEICHTIEREN UND ANDEREN WIRBELLOSEN WASSERTIEREN

1601 00 10

WUERSTE U AEHNL ERZEUGN AUS LEBERN

EINF	597*	329*	5031*	2661*
EU	597	329	5009	2648
FRANKR	1	1	130	91
NIEDL	314	180	2500	1103
BELGI	263	163	2165	1306
AUSF	1809*	932*	14302*	8175*
EU	1765	899	13852	7909
FRANKR	24	15	1588	1119
NIEDL	1123	613	7934	4349
SPAN	44	25	596	370
OESTER	248	127	1436	955

1601 00 91

ANDERE ROHWUERSTE NICHT GEKOCHT

EINF	13157*	17022*	103523*	131974*
AUS LG			28	15
EU	9831	11867	78402	93823
FRANKR	4461	5586	31934	41077
NIEDL	123	55	2673	1688
ITAL	2906	3732	25578	32735
G BRIT	1	1	167	250
DAENM	476	260	2319	1514
SPAN	621	578	6508	8625
OESTER	269	400	1773	2411
BELGI	949	1251	7155	8477
UNGARN	3326	5155	25033	38063
AUSF	16910*	12713*	106554*	90581*
EU	15643	11953	94510	82460
FRANKR	4231	2734	19436	13720

Wichtigste Ursprungs- und Bestimmungs-Laender	SEPTEMBER 2000		JAN./SEP. 2000	
	dt = 100kg	1000 DM	dt = 100kg	1000 DM
NIEDL	2352	1963	13403	11557
ITAL	1633	1144	10160	7405
G BRIT	1386	1607	12112	14168
IRLAND	45	46	1064	1172
DAENM	1350	410	3472	2468
GRIECH	397	312	4720	3401
PORTUG	452	369	2050	1721
SPAN	415	314	2813	2408
SCHWED	1075	1125	9335	9336
FINNL	8	12	477	707
OESTER	953	791	6352	6234
BELGI	1334	1122	8797	7819
LUXEMB	9	14	319	334
SCHWZ	14	19	636	786
POLEN	571	388	5359	3519
TSCHE	107	86	956	738
UNGARN	29	27	653	887
RUSSLD	410	78	2003	840
1601 00 99				
AND WUERSTE U AEHNL ERZ AUS FLEISCH				
EINF	10046*	6370*	108743*	74722*
EU	9877	6278	104587	70678
FRANKR	1977	944	17107	9028
NIEDL	2133	931	28356	12212
ITAL	2376	1618	20371	14577
G BRIT	56	44	526	308
IRLAND	785	677	5983	5147
DAENM	349	228	2138	1696
SPAN	40	40	1273	1389
OESTER	383	315	16022	16656
BELGI	1430	1056	12321	9393
POLEN	457	486	4014	3907
AUSF	32899*	18792*	263044*	167563*
EU	30401	17617	246342	159122
FRANKR	6461	3974	36047	21604
NIEDL	3173	1768	28665	18290
ITAL	1019	619	11553	6649
G BRIT	2841	1740	46986	34551
DAENM	3435	1328	20197	12520
GRIECH	909	556	4574	2969
PORTUG	1850	1073	19804	10131
SPAN	3598	2085	21166	13869
SCHWED	871	219	4274	1759
FINNL	594	60	2138	1134
OESTER	3134	2760	24095	18653
BELGI	2464	1398	25597	15695
LUXEMB	40	34	1069	1129
MALTA			373	280
POLEN	13	9	146	236
TSCHE	212	78	1849	754
ASERB	1484	371	7461	1566
USA	14	22	167	214
MEXIKO			151	150
KUBA			118	82
LIBAN	123	90	562	382
JAPAN	318	334	2098	2182
1602 10 00				
HOMOGENISIERTE ZUBEREIT AUS FLEISCH				
EINF	21*	16*	740*	598*
EU	21	16	740	598
AUSF	49*	20*	102*	80*
EU	48	16	97	72
1602 20 11				
ZUBEREITUNG AUS GANS- ENTENLEBER >75%				
EINF	17*	87*	197*	895*
EU	17	87	196	886
FRANKR	15	86	186	872
AUSF	7*	12*	248*	505*
EU	3	5	168	339
1602 20 19				
AND ZUBEREITG AUS LEBER V GANS ENTE				
EINF	143*	166*	3258*	2837*
EU	143	166	3258	2837
FRANKR	38	102	550	1086
NIEDL	96	57	228	215
ITAL			101	177
BELGI	7	7	2375	1372
AUSF	3*	16*	14*	71*
EU	1	4	9	45
1602 20 90				
ZUBEREITUNGEN AUS LEBERN V AND TIEREN				
EINF	1987*	1317*	21280*	14448*
EU	1984	1316	21255	14429
FRANKR	96	102	950	943
NIEDL	11	5	930	449
DAENM	121	106	563	356
BELGI	1755	1101	18704	12630
AUSF	295*	287*	2314*	2658*

Wichtigste Ursprungs- und Bestimmungs-Laender	SEPTEMBER 2000		JAN./SEP. 2000	
	dt = 100kg	1000 DM	dt = 100kg	1000 DM
EU	262	218	1830	2081
ITAL	5	5	334	535
SPAN	115	100	547	544
JAPAN			67	125
1602 31 11				
ZUB TRUTHUEHNER FLEISCH >57% N GEGART				
EINF	19235*	12223*	203612*	125026*
AUS LG	2183	1321	3362	2113
EU	916	600	11169	6641
FRANKR	766	446	9055	4644
NIEDL	124	132	1955	1860
POLEN	720	480	24760	16184
TSCHE			4868	2781
UNGARN	2685	1811	31244	18121
BRASIL	11268	7107	91520	54956
CHILE			2680	1786
ISRAEL	3176	2104	35738	23712
THAIL	490	151	1629	853
AUSF	3856*	3080*	18553*	14939*
EU	3853	3074	18462	14799
FRANKR	681	459	2764	2095
NIEDL	131	119	1002	703
ITAL	1	1	196	163
G BRIT	2670	2164	8839	7036
IRLAND	203	163	1490	1195
DAENM			327	284
OESTER	101	100	2563	2196
BELGI	18	22	866	715
1602 31 19				
AND ZUBEREITG TRUTHUEHNER FLEISCH>57%				
EINF	2193*	1838*	24840*	21297*
AUS LG			17	15
EU	1832	1519	21651	18623
FRANKR	782	441	11233	7782
NIEDL	463	319	2834	1866
DAENM	401	550	5175	5592
SPAN	4	3	318	252
BELGI	153	187	1641	1884
POLEN			298	233
UNGARN			1452	691
USA	121	203	879	1383
BRASIL	240	116	240	116
ARGENT			200	140
AUSF	2715*	2322*	21793*	20585*
EU	2542	2224	20651	19263
NIEDL	439	369	3607	3424
ITAL	228	155	1526	1666
G BRIT	114	105	1470	1542
DAENM	1173	940	5839	4175
GRIECH	66	70	362	387
SPAN	99	99	3006	3076
SCHWED	79	42	1009	892
OESTER	364	351	2699	2621
SCHWZ	36	41	761	800
1602 31 30				
AND ZUB TRUTHUEHNER FLEISCH >25 <57%				
EINF	199*	143*	1554*	1051*
EU	199	143	1404	943
FRANKR	149	94	680	340
SLOWEN			150	108
AUSF	930*	677*	6423*	4444*
EU	722	452	5449	3283
FRANKR	57	15	539	242
SPAN	107	93	513	489
SCHWED	393	223	2518	1211
BELGI	55	38	724	344
SCHWZ	208	225	971	1187
1602 31 90				
AND ZUBEREITUNG V TRUTHUEHNERFLEISCH				
EINF	301*	247*	1813*	1236*
AUS LG			37	33
EU	301	247	1576	1072
FRANKR	28	23	618	373
NIEDL	263	203	842	592
POLEN			200	131
AUSF	64*	48*	1317*	1077*
EU	63	47	1309	1066
FRANKR	20	14	697	588
BELGI	43	32	543	414
1602 32 11				
ZUBER HUEHNER FLEISCH >57% N GEGART				
EINF	4553*	2290*	64140*	28853*
EV			5	4
AUS LG	6	5	756	338
EU	4147	2092	60340	27284

Wichtigste Ursprungs- und Bestimmungs-Laender	SEPTEMBER 2000		JAN./SEP. 2000	
	dt = 100kg	1000 DM	dt = 100kg	1000 DM
FRANKR	101	102	12836	6370
NIEDL	3869	1842	45872	19749
DAENM	101	93	266	232
BELGI	54	35	1034	683
BRASIL	340	156	1435	525
THAIL	6	5	2022	840
AUSF	1548*	1077*	27265*	18596*
EV	111	61	556	354
EU	1265	981	26031	17790
FRANKR	98	65	926	806
NIEDL	323	192	8721	5712
ITAL	65	64	652	593
G BRIT	43	42	4136	2623
IRLAND	101	55	601	328
DAENM	18	10	393	268
GRIECH			167	156
SPAN	143	114	1596	1277
SCHWED	14	8	324	224
OESTER	450	323	3591	2656
BELGI	35	25	3637	2340
LUXEMB	88	68	984	732
SCHWZ	107	64	978	558
1602 32 19				
AND ZUBEREITUNG HUEHNER FLEISCH >57%				
EINF	18459*	14215*	175439*	130663*
EV			64	52
AUS LG	732	570	9199	6980
EU	15797	12315	138830	105245
FRANKR	10368	7093	53354	36307
NIEDL	2259	1540	56827	38670
ITAL	116	71	339	217
G BRIT	97	61	792	643
DAENM	797	998	7386	7846
SCHWED			233	225
BELGI	2160	2552	20119	22251
POLEN	133	118	1044	912
UNGARN	300	183	2649	1619
RUMAEN	121	56	1412	605
SLOWEN			134	105
BRASIL	8	7	1355	836
ARGENT	425	277	9677	6330
ISRAEL			236	192
THAIL	1675	1259	19908	13713
AUSF	6614*	4361*	56136*	40148*
EV	1659	1081	11303	7240
EU	4850	3188	39008	28913
FRANKR	490	237	6704	4673
NIEDL	1177	657	6446	4100
ITAL	96	22	703	217
G BRIT	1082	845	9882	7326
IRLAND	194	115	1249	780
DAENM	367	329	3551	3274
GRIECH	759	474	1984	1353
SPAN	135	81	2918	2382
SCHWED	50	15	2657	2020
OESTER	316	247	1614	1469
BELGI	150	150	1090	1079
SCHWZ	1508	1080	14719	9600
UNGARN			182	106
ZYPERN	117	73	1557	949
1602 32 30				
AND ZUBEREITG HUEHNER FLEISCH >25<57%				
EINF	5353*	2956*	16717*	9531*
AUS LG			75	53
EU	5353	2956	15071	8581
FRANKR	933	658	3212	2266
NIEDL	3523	1642	5873	3038
G BRIT	130	39	1433	613
DAENM	763	611	4387	2476
BELGI	4	5	196	188
UNGARN			402	138
SLOWEN			1163	850
AUSF	1718*	1075*	9428*	6386*
EV			92	74
EU	1462	797	8178	4851
FRANKR	480	75	1191	208
NIEDL	506	309	1633	1134
G BRIT	17	12	2775	1860
SPAN	258	227	1199	760
OESTER	97	77	615	440
SCHWZ	256	278	1250	1535
1602 32 90				
ANDERE ZUBEREITUNGEN V HUEHNERFLEISCH				
EINF	2254*	1238*	16690*	8521*
AUS LG			18	26
EU	2254	1238	16349	8254
NIEDL	2239	1223	14519	7154
BELGI			1455	804
THAIL			226	202
AUSF	2247*	995*	15913*	6860*
EU	2218	966	15854	6802
FRANKR	119	65	631	341
NIEDL	253	102	786	351

Wichtigste Ursprungs- und Bestimmungs-Laender	SEPTEMBER 2000		JAN./SEP. 2000	
	dt = 100kg	1000 DM	dt = 100kg	1000 DM
G BRIT	1348	356	7588	2235
DAENM	86	87	501	500
OESTER	154	200	3003	1586
BELGI	210	102	3021	1485
1602 39 21				
ZUB AND GEFLUEGEL FL>57% NICHT GEGART				
EINF	28*	45*	1460*	1007*
EU	28	45	1460	1007
FRANKR	28	45	1340	926
AUSF	567*	651*	5294*	5555*
EU	562	639	5281	5526
FRANKR	270	220	3376	2744
BELGI	198	329	1397	2315
1602 39 29				
AND ZUBEREITG V AND GEFL FLEISCH >57%				
EINF	3116*	3973*	21396*	27351*
AUS LG	870	1099	3773	4626
EU	507	500	3594	3507
FRANKR	181	251	1188	1423
NIEDL	15	8	703	520
G BRIT	17	26	240	302
SPAN			166	105
BELGI	203	133	854	588
UNGARN	1609	1959	8274	9955
THAIL	1000	1514	9367	13793
AUSF	933*	324*	6617*	4978*
EU	931	318	6610	4966
FRANKR			1672	1849
NIEDL	100	82	841	1116
ITAL	520	108	2447	672
G BRIT			392	587
SCHWED			194	137
FINNL			86	94
1602 39 40				
AND ZUB V AND GEFLUEGEL FL >25 <57%				
EINF	16*	12*	1519*	812*
EU	16	12	1519	812
NIEDL			1386	701
AUSF	35*	48*	267*	305*
EU	35	48	267	305
1602 39 80				
AND ZUBEREITUNGEN V AND GEFLUEGEL				
EINF	1393*	778*	8695*	5373*
EU	1393	778	8695	5373
NIEDL	1364	765	7814	4938
DAENM			745	307
AUSF	577*	485*	7523*	4070*
EU	577	485	7513	4046
NIEDL	659	338	5609	2907
G BRIT	130	77	851	482
OESTER	86	68	519	371
1602 41 10				
SCHINKEN V HAUSSCHWEIN ZUBEREIT HALTB				
EINF	8156*	7735*	81248*	74244*
EU	8115	7657	80971	73756
FRANKR	948	1013	10230	10240
NIEDL	2226	1166	19193	10247
ITAL	1937	2399	22690	24314
IRLAND	40	59	265	393
DAENM	612	533	7696	7695
SPAN	883	1276	8508	11003
OESTER	252	260	1371	1685
BELGI	1199	945	10741	8116
USA	39	76	246	457
AUSF	11662*	12722*	67114*	66447*
EU	11427	12533	63350	64913
FRANKR	2497	3006	12448	13433
NIEDL	907	909	8247	8902
ITAL	528	607	3339	3161
G BRIT	3881	4169	17496	18351
DAENM	1090	846	4056	3163
GRIECH	91	113	505	594
PORTUG	188	231	708	626
SPAN	562	788	3307	3728
SCHWED	208	229	2200	2416
OESTER	352	448	2922	3572
BELGI	1066	1149	6557	6610
LUXEMB	53	37	391	319
RUSSLD	68	34	1151	457
1602 41 90				
SCHINKEN V AND SCHWEIN ZUBEREIT HALTB				
EINF	*	*	892*	1021*
EU			891	1019
FRANKR			281	277
ITAL			511	619
OESTER			67	95
AUSF	*	*	10*	10*
EU			10	10
1602 42 10				
SCHULTER V HAUSSCHWEIN ZUBEREIT HALTB				
EINF	2509*	1060*	34607*	14110*
EU	2505	1058	34523	14056
NIEDL	116	61	2290	1184
ITAL	36	18	796	368
DAENM	2149	884	27494	10910
BELGI	150	65	2993	1053
AUSF	864*	503*	7066*	4877*
EU	864	603	6998	4844
FRANKR	643	446	5607	3833
NIEDL	130	81	996	682
1602 42 90				
SCHULTER V AND SCHWEIN ZUBEREIT HALTB				
EINF	*	*	211*	113*
EU			211	113
AUSF	*	*	*	*
1602 49 11				
KOTELETTSTRAENGE USW V HAUSSCHW ZUBER				
EINF	907*	640*	5146*	4660*
EU	907	640	5007	4274
NIEDL	171	145	1826	1413
DAENM	583	408	1166	1021
OESTER	12	4	1443	1407
UNGARN			134	178
AUSF	919*	914*	4628*	3692*
EU	913	905	3805	3480
FRANKR	862	841	2205	1939
DAENM			445	424
OESTER	23	31	748	740
1602 49 13				
NACKEN USW V HAUSSCHWEINEN ZUBEREITET				
EINF	*	*	1393*	1000*
EU			1383	994
SPAN			738	509
OESTER			343	346
AUSF	48*	33*	175*	128*
EU	48	33	175	128
1602 49 15				
MISCHG SCHINK SCHULT V HAUSSCHW ZUBER				
EINF	155*	201*	1318*	1376*
EU	155	201	1318	1376
OESTER	134	192	1090	1196
AUSF	26*	28*	345*	285*
EU	25	27	345	285
1602 49 19				
AND ZUB FLEISCH V HAUSSCHW FL >80 GHT				
EINF	5625*	3544*	60572*	35891*
EU	5544	3505	55434	33503
FRANKR	71	77	2613	2386
NIEDL	127	113	2293	1566
ITAL	229	360	671	783
DAENM	4379	2418	40730	20930
OESTER	16	17	2753	3271
BELGI	711	507	6167	4404
POLEN	55	21	4928	2249
AUSF	4256*	3850*	26499*	22402*
EU	4075	3779	23837	21366
FRANKR	806	480	7109	5844
NIEDL	587	361	1362	1172
ITAL	73	113	1573	1527
G BRIT	167	336	1384	2291
DAENM	1721	1552	5828	5332
GRIECH	83	80	584	480
SPAN	154	139	2694	1866
SCHWED	15	22	256	280
OESTER	570	393	1821	1357
BELGI	171	265	806	1054
SCHWZ			118	176
RUSSLD			483	321
1602 49 30				
AND ZUB FLEISCH HAUSSCHW FL >40-80GHT				
EINF	2264*	1212*	46885*	29346*
EU	2264	1212	46656	29193
FRANKR	124	113	1318	1196
NIEDL	711	263	4196	1892
ITAL	564	353	1920	1114
IRLAND			56	77
DAENM	5	5	31379	20052
BELGI	829	454	7458	4625
AUSF	2351*	1207*	25419*	17443*
EU	2289	1193	25256	17367
FRANKR	326	271	3186	2500
NIEDL	377	216	8504	5781
DAENM	109	78	470	334
SPAN	124	75	1266	950
SCHWED	107	76	713	493
FINNL	167	126	663	548
OESTER	282	67	1036	402
BELGI	532	206	8344	5689
1602 49 50				
AND ZUB FLEISCH V HAUSSCHW FL <40 GHT				
EINF	319*	166*	8161*	2870*
EU	272	145	7985	2795
NIEDL	74	46	6210	1978
ITAL	82	28	842	155
DAENM			478	252
AUSF	3858*	1497*	18896*	7761*
EU	3856	1497	18848	7722
FRANKR	1463	365	5356	1420
NIEDL	482	198	2575	1011
ITAL	29	19	353	289
G BRIT	349	95	1628	434
DAENM	227	88	1246	504
SPAN	151	85	705	404
OESTER	837	446	3800	2113
BELGI	274	169	2481	1275
1602 49 90				
AND ZUBEREIT V FLEISCH V HAUSSCHWEIN				
EINF	256*	237*	881*	766*
EU	251	232	834	692
NIEDL	105	124	150	141
IRLAND	45	68	241	333
AUSF	337*	234*	1618*	1084*
EU	336	233	1574	1015
OESTER	279	169	1161	710
1602 50 10				
ZUBER RINDFLEISCH N GEGART MISCHG USW				
EINF	824*	780*	6517*	5663*
EU	824	780	6515	5662
FRANKR	101	105	377	493
NIEDL	97	100	2056	1081
ITAL	297	202	1149	882
DAENM			706	488
OESTER	136	222	1205	1911
BELGI	191	151	1022	807
AUSF	584*	321*	4395*	2522*
EU	583	320	4090	2435
FRANKR	1	1	334	198
ITAL	39	23	577	372
G BRIT			644	519
DAENM	32	15	561	325
OESTER	432	235	1562	823
1602 50 31				
CORNED BEEF IN LUFTDICHT BEHAELTNIS				
EINF	1793*	711*	16181*	6062*
AUS LG	944	384	5436	2142
EU			682	252
FRANKR			604	215
BRASIL	1702	662	14096	5142
URUGU			352	138
ARGENT	91	49	1051	529
AUSF	5*	5*	556*	324*
EU	4	2	502	284
NIEDL			436	249
1602 50 39				
AND RINDFLEISCHZUBEREIT LUFTDICHT BEH				
EINF	4792*	1526*	52895*	19683*
AUS LG	2485	624	9018	2286
EU	191	210	8005	5457
NIEDL	1	2	5362	2984
ITAL	50	31	775	432

Wichtigste Ursprungs- und Bestimmungs-Laender	SEPTEMBER 2000		JAN./SEP. 2000	
	dt = 100kg	1000 DM	dt = 100kg	1000 DM
BELGI	140	177	1691	1928
POLEN	3884	1141	36930	11239
UNGARN	305	92	2478	760
RUMAEN	407	82	2864	655
KROAT			1543	593
URUGU			130	286
ARGENT			841	627
AUSF	686*	238*	4425*	2375*
EU	496	205	3666	2202
FRANKR	455	172	2405	1349
NIEDL	26	18	683	501
1602 50 80				
ANDERE ZUBEREITUNGEN VON RINDFLEISCH				
EINF	6945*	5010*	67619*	49856*
AUS LG	912	693	11764	8552
EU	1443	1232	18253	15972
FRANKR	226	135	624	492
NIEDL	777	714	8926	5784
DAENM	48	50	7408	5508
SCHWED			531	371
BELGI	281	240	3404	3555
POLEN	491	410	3962	2954
USA	78	148	1127	1361
BRASIL	1938	1481	18821	13744
URUGU			241	138
ARGENT	2995	1738	25214	15675
AUSF	3929*	2527*	22201*	17888*
EU	3644	2175	19891	15189
FRANKR	651	447	4309	4082
NIEDL	315	233	1815	1540
ITAL	47	36	510	471
G BRIT	78	63	819	695
DAENM			206	187
SPAN	76	46	697	518
FINNL	88	44	425	284
OESTER	538	318	4064	2835
BELGI	1797	951	8310	4146
SCHWZ	238	270	1806	2140
1602 90 10				
ZUBEREITUNG AUS BLUT ALLER TIERARTEN				
EINF	*	*	*	*
AUSF	26*	15*	183*	111*
EU	26	15	183	111
1602 90 31				
ZUBEREIT V WILD- OD KANINCHENFLEISCH				
EINF	14*	23*	828*	441*
EU	14	23	297	361
AUSF	22*	59*	146*	317*
EU	22	59	142	295
1602 90 41				
ZUBEREITUNGEN AUS FLEISCH V RENTIEREN				
EINF	3*	1*	13*	5*
AUSF	*	*	14*	9*
EU			14	7
1602 90 51				
ZUBEREIT FLEISCH V HAUSSCHW N GEGART				
EINF	2*	1*	401*	265*
EU	2	1	401	265
OESTER	2	1	299	197
AUSF	319*	152*	2532*	1215*
EU	319	152	2528	1212
G BRIT	291	133	2294	1046
1602 90 61				
ZUBEREIT V RINDFLEISCH N GEGART USW				
EINF	*	*	31*	41*
EU			31	41
AUSF	*	*	2*	1*
1602 90 69				
AND ZUBEREITUNG VON RINDFLEISCH USW				
EINF	8*	4*	430*	169*
EU	8	4	430	169
AUSF	466*	238*	1205*	623*
EU	465	238	1205	623

Wichtigste Ursprungs- und Bestimmungs-Laender	SEPTEMBER 2000		JAN./SEP. 2000	
	dt = 100kg	1000 DM	dt = 100kg	1000 DM
OESTER	427	233	1121	601
1602 90 72				
ZUBER SCHAFFLEISCH N GEGART MISCHUNG				
EINF	*	*	315*	105*
EU			315	105
BELGI			301	95
AUSF	53*	47*	652*	571*
EU	53	47	652	570
OESTER	5	10	480	364
1602 90 74				
ZUBER ZIEGENFLEISCH N GEGART MISCHUNG				
EINF	*	*	*	*
AUSF	*	*	*	*
1602 90 76				
ANDERE ZUBEREITUNGEN VON SCHAFFLEISCH				
EINF	7*	5*	35*	29*
EU	7	5	35	29
AUSF	165*	296*	1044*	1597*
EU	163	291	976	1492
G BRIT			67	84
BELGI	159	286	712	1210
1602 90 78				
ANDERE ZUBEREITUNGEN V ZIEGENFLEISCH				
EINF	*	*	*	*
AUSF	*	*	*	*
1602 90 98				
FLEISCH VON ANDEREN TIEREN ZUBEREITET				
EINF	318*	105*	907*	476*
EU	318	104	907	475
NIEDL	317	103	478	182
OESTER			372	246
AUSF	55*	54*	457*	453*
EU	48	34	352	216
1603 00 10				
FLEISCHEXTRAKTE USW UMSCHLIESS < 1 KG				
EINF	50*	58*	275*	326*
EU	35	18	216	188
AUSF	*	*	*	*
1603 00 30				
FLEISCHEXTRAKT USW UMSCHL >1 - 20 KG				
EINF	*	3*	66*	88*
EU			44	59
AUSF	*	*	40*	65*
EU			40	64
1603 00 90				
FLEISCHEXTRAKT USW IN AND UMSCHLIESS				
EINF	610*	995*	5582*	12415*
AUS LG	3	5	3	5
EU	2	5	397	805
FRANKR	2	5	299	637
BELGI			71	105
NORWEG	20	59	96	378
BRASIL	470	685	3661	8338
ARGENT	118	232	1527	2888
AUSF	69*	179*	303*	850*
EU	69	179	244	747
NIEDL	48	113	131	389
1604 11 00				
LACHSE GANZ OD STUECKE ZUBEREIT HALTB				
EINF	748*	1333*	21865*	29363*
AUS LG	6	7	191	248
EU	631	1155	9000	14969
FRANKR	302	564	910	1356
NIEDL	11	7	568	592

Wichtigste Ursprungs- und Bestimmungs-Laender	SEPTEMBER 2000		JAN./SEP. 2000	
	dt = 100kg	1000 DM	dt = 100kg	1000 DM
IRLAND	6	20	76	263
DAENM	281	510	7273	12503
ISLAND	60	95	422	757
NORWEG	32	59	269	498
USA			9043	10073
KANADA	20	8	2522	2730
THAIL	5	6	199	261
AUSF	600*	849*	5573*	7053*
EU	577	806	5410	5739
FRANKR	2	4	136	209
ITAL	29	60	507	560
G BRIT	387	510	3503	4285
OESTER	32	51	337	597
BELGI	48	50	493	443
1604 12 10				
HERINGSFILETS ROH PANIERT GEFROREN				
EINF	264*	54*	756*	284*
EU	264	54	750	282
AUSF	4*	3*	93*	65*
EU	4	3	88	61
1604 12 91				
HERINGFILET LUFTDICHT VERSCHL BEHAELT				
EINF	11141*	3031*	159591*	51600*
PV	7975	1792	89132	19212
EU	2916	1138	69013	31843
NIEDL	288	133	27211	10627
ITAL			274	81
DAENM	2630	936	21252	8624
SCHWED	94	64	19250	12104
BELGI			702	268
ESTLD	479	129	1205	317
LITAU	508	201	4457	1740
POLEN	7133	1522	84591	17580
AUSF	5346*	2647*	47605*	25455*
EU	1744	878	25159	13589
FRANKR	31	19	738	448
NIEDL	5	4	1751	933
G BRIT	312	156	3778	2084
DAENM			3131	1877
SPAN	438	245	2070	1126
SCHWED			1080	520
OESTER	887	413	9013	4669
BELGI			2974	1479
SCHWZ	146	88	957	589
POLEN	469	104	1885	391
TSCHE	260	63	2292	745
UNGARN	36	20	626	358
RUSSLD	109	106	533	334
USA	535	361	6039	3941
KANADA	819	393	3594	1764
FALKL	163	94	324	194
AUSTRL	674	344	4103	2282
1604 12 99				
AND HERINGFILETS ZUBEREITET HALTB GEM				
EINF	15466*	4043*	178710*	62140*
PV	8901	2027	86863	19660
EU	6458	1982	84992	20951
NIEDL	1127	584	7457	3477
IRLAND	182	38	20061	3899
DAENM	5148	1259	56184	13182
SCHWED			824	250
ISLAND			2039	447
NORWEG			3826	776
LITAU	1835	445	16432	4007
POLEN	7173	1616	71417	15957
AUSF	11219*	2726*	77781*	18831*
EV			10	25
PV	9541	1973	67534	13620
EU	1160	642	8169	4727
FRANKR	258	130	1906	928
ITAL	13	27	213	440
OESTER	550	375	3773	2580
BELGI	332	107	2205	714
ESTLD	635	151	1562	412
LITAU	2818	573	18155	3627
POLEN	6589	1349	49595	9982
1604 13 11				
SARDINEN IN OLIVENOEL				
EINF	2481*	1076*	9820*	4945*
AUS LG	740	363	1604	797
EU	2	4	779	455
FRANKR		1	296	270
MAROKK	2479	1072	8655	4323
THAIL			362	156
AUSF	1048*	580*	5989*	3158*
EU	936	480	4897	2325
FRANKR	725	329	1081	456
G BRIT	74	61	758	551

Wichtigste Ursprungs- und Bestimmungs-Laender	SEPTEMBER 2000		JAN./SEP. 2000	
	dt = 100kg	1000 DM	dt = 100kg	1000 DM
SPAN			1428	502
SCHWZ	92	71	936	759
1604 13 19				
ANDERE ZUBEREITUNGEN VON SARDINEN				
EINF	6120*	3107*	76242*	39823*
AUS LG	1297	727	2102	1109
EU	3	5	3873	1831
NIEDL			1911	818
PORTUG			1322	544
SPAN			338	288
MAROKK	5062	3082	72083	37691
AUSF	578*	274*	6489*	2643*
EU	530	234	4944	2108
ITAL	52	41	1280	560
G BRIT	294	110	2071	851
PORTUG			711	233
SLOWAK			691	196
1604 13 90				
SARDINELLEN SPROTTEN ZUBEREITET				
EINF	301*	118*	4714*	2198*
PV	160	66	1615	662
EU	33	18	1593	1006
DAENM			389	248
PORTUG			395	218
SCHWED			317	220
ESTLD	160	66	1647	673
LETTLD	108	34	949	360
AUSF	310*	45*	5798*	2515*
PV	286	39	2343	315
EU	1	1	3412	2174
DAENM			2516	1554
OESTER			650	516
1604 14 11				
THUNFISCH ECHTER BONITO PFLANZENOEL				
EINF	30761*	11877*	370037*	150870*
AUS LG	12070	4072	66601	22559
EU	2654	1386	35857	17483
FRANKR	2449	1097	22532	9702
NIEDL			6992	4666
ITAL	157	255	479	533
SPAN	1	2	3224	2133
OESTER	25	23	437	331
TUERK	2830	1116	36662	14348
ALBAN			226	102
SENEG			2129	636
COTEIV	163	74	5900	2074
GHANA	2262	1489	45424	21664
SEYCH	2061	836	31070	12608
MADAG	1471	510	4589	1595
MAURIT			3170	1424
KOLUMB			476	206
ECUAD	1445	555	26502	9512
MALDIV	50	34	11799	4913
THAIL	507	176	9895	3559
INDONE	532	182	5601	1851
PHILIP	16140	5316	137171	53526
PAPUA	591	199	5053	1620
FIDSCH			7525	3464
AUSF	4323*	3569*	45916*	25822*
EU	3480	2316	43384	22042
FRANKR	1002	656	13716	6634
NIEDL	274	140	1131	507
ITAL	398	392	4483	3272
G BRIT	93	96	1356	809
DAENM			2189	1085
GRIECH	324	172	3422	1700
PORTUG	326	238	1423	964
SPAN	367	304	971	743
FINNL	61	34	587	286
OESTER	547	228	6385	2658
BELGI	86	55	7635	3316
SCHWZ	838	1245	1974	3537
ECUAD			320	87
1604 14 16				
LOINS V THUNFISCH ECHT BONITO AND ZUB				
EINF	38*	19*	501*	205*
AUS LG	26	8	429	135
EU	9	9	69	68
AUSF	*	*	72*	32*
EU			72	32
1604 14 18				
AND THUNFISCH ECHT BONITO AND ZUB				
EINF	15639*	6622*	260620*	110494*
AUS LG	3468	1360	26231	9714
EU	4757	2243	44617	20045
FRANKR	4670	2180	36300	15982
NIEDL		1	4643	2179
DAENM	83	59	627	488
SPAN			2990	1346
TUERK	5302	2199	52826	19527
SENEG			733	318
COTEIV			12258	5036
GHANA	360	125	3658	1424
SEYCH	433	228	40705	16288
MADAG	327	110	6867	2954
MAURIT	876	414	1644	734
S AFR			906	381
COSTA			18110	11715
ECUAD	1223	513	17665	7302
PERU			1057	666
MALDIV	80	32	6100	2380
THAIL	640	211	12611	4526
INDONE	993	349	6137	2001
PHILIP	526	157	22605	9835
PAPUA	123	41	1946	738
FIDSCH			9873	4526
AUSF	9084*	5464*	56648*	31440*
EU	8960	5369	54338	29835
FRANKR	3662	2292	28801	15791
NIEDL	1525	699	2216	1022
ITAL	62	38	833	452
G BRIT	1560	1021	8417	5373
DAENM			1227	587
GRIECH	67	55	557	326
PORTUG	224	192	358	301
SPAN	93	64	1059	630
OESTER	1253	677	7176	3474
BELGI	425	297	3481	1787
SCHWZ	123	94	2147	1501
1604 14 90				
PELAMIDE (SARDA SPP) ZUBEREITET				
EINF	*	*	128*	97*
EU			26	22
PHILIP			102	75
AUSF	35*	25*	35*	25*
EU	35	25	35	25
1604 15 11				
MAKRELENFILETS SCOMBER SCOMBRUS ZUBER				
EINF	1225*	592*	18354*	10639*
PV			6	3
AUS LG			3	11
EU	1045	500	15234	8971
NIEDL			206	118
DAENM	1034	593	14875	8766
MAROKK	144	76	2636	1396
AUSF	828*	651*	5499*	4209*
EU	736	575	5143	3937
ITAL	344	275	1490	1161
G BRIT	67	51	309	380
DAENM			1440	914
OESTER	108	79	535	417
BELGI	116	87	850	663
1604 15 19				
MAKRELE SCOMBRUS JAPONICUS AND ZUBER				
EINF	26*	8*	1807*	903*
EU			1441	789
DAENM			1029	500
AUSF	17*	11*	133*	80*
EU			36	14
1604 15 90				
MAKRELE SCOMBER AUSTRALASICUS ZUBER				
EINF	15*	5*	51*	37*
EU	1	1	33	29
AUSF	1*	5*	56*	58*
EU	1	5	56	58
1604 16 00				
SARDELLEN ZUBEREITET				
EINF	56*	74*	3129*	4301*
EU	55	73	1904	3146
ITAL	33	45	627	738
SPAN	12	11	1191	2317
MAROKK			1213	1142
AUSF	99*	250*	813*	2302*
EU	20	23	208	224
SCHWZ	79	227	602	2068
1604 19 10				
SALMONIDEN AUSGEN LACHSE ZUBEREITET				
EINF	23*	33*	183*	259*
EU	21	27	166	224
AUSF	*	*	116*	214*
EU			98	136
1604 19 31				
LOINS V FISCH D EUTHYNNUSART ZUBEREIT				
EINF	6*	5*	11*	14*
EU	6	5	11	14
AUSF	*	*	6*	6*
EU			6	6
1604 19 39				
AND FISCHE DER EUTHYNNUSART ZUBEREIT				
EINF	2*	4*	111*	58*
EU	2	4	12	19
AUSF	26*	15*	98*	49*
EU	15	9	58	27
1604 19 50				
FISCHE DER ART ORCYNOPSIS UNICOLOR				
EINF	*	*	3*	4*
EU			3	4
AUSF	*	*	*	*
1604 19 91				
AND FISCHFILETS ROH PANIERT GEFROREN				
EINF	5603*	4860*	60196*	51260*
AUS LG			11	7
EU	5575	4838	54560	47073
FRANKR	62	38	590	424
NIEDL	2050	1767	18357	16150
G BRIT	350	252	2037	1516
DAENM	2982	2705	32803	28497
ISLAND	28	22	1357	1021
NORWEG			1520	910
POLEN			2518	2039
THAIL			200	187
AUSF	29295*	17369*	246836*	141791*
EV	38	17	1655	854
EU	27893	16408	237404	133530
FRANKR	3118	1648	33987	20170
NIEDL	2211	1263	23695	12845
ITAL	15049	9164	109460	60086
G BRIT	63	30	5498	4989
IRLAND	299	179	303	181
GRIECH	326	179	3509	1983
PORTUG	918	458	6086	3069
SPAN	899	545	9175	5040
FINNL	213	119	484	263
OESTER	2469	1373	19832	11463
BELGI	2209	1184	24249	12888
SCHWZ	473	553	5987	5619
FAROER			132	91
UNGARN	642	203	2025	731
JUGOSL	77	77	269	260
1604 19 92				
KABELJAU ZUBEREITET				
EINF	16*	17*	933*	860*
EU	16	17	393	396
DAENM	9	10	269	277
NORWEG			228	204
POLEN			212	170
AUSF	570*	621*	7941*	7821*
EV			36	14
EU	566	618	7733	7647
FRANKR	52	60	3428	3389
NIEDL	1	1	244	228
ITAL			483	459
G BRIT	142	95	1380	1042
DAENM	370	461	1631	1967
SPAN			125	121
BELGI			401	388
1604 19 93				
KOEHLER ZUBEREITET				
EINF	310*	174*	845*	498*
EU	127	77	544	338

Wichtigste Ursprungs- und Bestimmungs-Laender	SEPTEMBER 2000		JAN./SEP. 2000	
	dt = 100kg	1000 DM	dt = 100kg	1000 DM
NORWEG	183	97	301	160
AUSF	224*	155*	7509*	4088*
EV			175	87
EU	185	128	6982	3795
FRANKR			5365	2731
OESTER	134	90	834	575
1604 19 94				
SEEHECHTE ZUBEREITET				
EINF	20*	12*	552*	500*
EU	20	12	552	500
FRANKR			464	441
AUSF	432*	232*	11675*	5063*
EV	57	24	636	237
EU	320	186	10843	4749
FRANKR	115	62	783	418
NIEDL			5343	2101
ITAL			1675	580
DAENM	73	36	510	301
OESTER	81	50	1607	903
1604 19 95				
PAZIFISCHER POLLACK U POLLACK ZUBER				
EINF	751*	418*	5864*	3571*
AUS LG			155	36
EU	721	405	5660	3514
FRANKR	626	336	5388	2527
DAENM	16	13	257	207
BELGI	61	45	948	744
AUSF	8581*	5156*	94929*	53003*
EV	406	165	4484	2287
EU	7454	4554	87274	48970
FRANKR	583	380	20133	9923
NIEDL	2334	1334	14351	8153
ITAL	688	604	12881	9568
DAENM	117	41	889	352
GRIECH	40	21	543	278
SPAN	74	55	846	597
SCHWED	11	6	2940	1017
FINNL			7611	2831
OESTER	2035	1210	13482	8292
BELGI	1832	875	12979	7701
LUXEMB	40	28	470	324
SCHWZ	253	157	2049	1230
TSCHE	469	195	2595	1177
UNGARN	170	103	642	345
1604 19 98				
ANDERE FISCHE ZUBEREITET				
EINF	2048*	1668*	15631*	12549*
PV	17	6	316	179
AUS LG	37	49	537	418
EU	1876	1526	13601	10654
FRANKR	387	152	3696	1646
NIEDL	599	478	2299	1791
ITAL	79	92	608	731
DAENM	632	634	5635	5421
BELGI	104	95	676	634
NORWEG			153	135
TAIWAN			172	539
AUSF	1557*	1013*	19832*	11177*
EU	1128	808	17322	9910
FRANKR	99	67	3264	1611
NIEDL	86	84	871	768
ITAL	175	86	5023	2083
G BRIT	29	39	287	411
DAENM	155	86	849	403
SPAN	54	52	432	404
OESTER	341	251	5515	3417
LUXEMB	33	40	225	306
1604 20 05				
SURIMIZUBEREITUNGEN HALTBAR GEMACHT				
EINF	946*	769*	5668*	3765*
AUS LG	291	171	2067	1154
EU	360	400	1283	1313
NIEDL	256	269	496	507
CHINA	23	7	255	112
REPKOR	439	270	2920	1500
AUSF	211*	205*	832*	728*
EU	210	203	814	714
NIEDL	101	68	396	261
SPAN	72	100	129	180
1604 20 10				
LACHSE AND ZUBEREIT HALTBAR GEMACHT				
EINF	283*	419*	2685*	3200*
AUS LG	1	2	35	24
EU	269	397	2511	2933
NIEDL	51	37	454	341
G BRIT	106	238	270	590
DAENM	106	113	1070	1301
SCHWED			557	438
ISLAND	1	2	66	118
AUSF	281*	463*	2600*	4414*
EU	268	433	2488	4177
FRANKR	1	4	1228	2438
NIEDL	97	51	296	202
BELGI	144	316	651	1176
1604 20 30				
SALMONIDEN AND ZUBER OD HALTB GEMACHT				
EINF	10*	15*	27*	39*
EU	10	15	27	39
AUSF	*	*	6*	8*
EU			6	8
1604 20 40				
SARDELLEN AND ZUBEREIT HALTB GEMACHT				
EINF	80*	29*	1189*	1055*
EU	80	29	451	459
ITAL		1	226	208
MAROKK			738	586
AUSF	13*	15*	62*	96*
EU	11	8	38	37
1604 20 50				
SARDINEN USW AND ZUBER HALTB GEMACHT				
EINF	182*	110*	2035*	1107*
EU	33	24	936	618
DAENM	12	7	529	288
MAROKK	147	85	1020	435
AUSF	9*	5*	19*	14*
EU	1	3	11	12
1604 20 70				
THUNFISCH USW AND ZUBER HALTB GEMACHT				
EINF	195*	172*	2072*	1815*
EU	195	172	2064	1810
FRANKR	184	159	1779	1536
SCHWED			201	170
AUSF	401*	262*	2720*	1653*
EU	397	257	2685	1822
SPAN	90	52	753	414
OESTER	118	96	720	659
1604 20 90				
AND FISCHE AND ZUBEREIT HALTB GEMACHT				
EINF	1474*	868*	12401*	8275*
AUS LG	5	4	421	184
EU	1001	672	7009	5247
FRANKR	37	57	1127	1365
G BRIT	87	43	455	401
IRLAND			200	119
DAENM	731	417	2731	1569
SCHWED	62	61	1256	673
ISLAND	61	69	383	424
POLEN	8	3	2760	1392
THAIL	49	38	643	851
AUSF	6179*	2455*	63424*	25133*
EV	373	106	7676	2259
EU	3622	1699	43694	19054
FRANKR	614	254	9651	4589
NIEDL	354	140	5492	2056
ITAL	1463	687	14830	6117
G BRIT	195	149	2257	1162
DAENM	616	198	5231	1863
PORTUG			630	317
SCHWED	2	7	2313	775
OESTER	197	146	2097	1459
BELGI	188	103	978	603
TSCHE	1069	298	8009	2261
SLOWAK	701	195	3742	1034
UNGARN	167	47	2053	598
SLOWEN	119	38	841	287
KROAT	97	29	1689	533
B HERZ	78	25	609	195
1604 30 10				
KAVIAR (STOERROGEN)				
EINF	17*	1613*	148*	13368*
EV	8	771	63	5639
AUS LG	8	865	89	7362
RUMAEN	3	286	14	1436
RUSSLD	1	106	61	4589
ASERB			18	1828
KASACH			11	892
IRAN	11	1107	38	4072
CHINA	2	114	6	433
AUSF	11*	1264*	340*	6543*
EV	5	674	18	2295
LV				17
EU	7	647	20	3636
FRANKR	6	510	7	772
ITAL			2	362
G BRIT			4	716
SCHWED	1	61	2	271
OESTER		25	3	520
LUXEMB		8	2	456
USA			4	286
SAUDIA		12	4	364
JAPAN	4	591	13	1484
1604 30 90				
KAVIARERSATZ				
EINF	430*	1682*	4664*	11107*
EV				11
AUS LG	8	26	57	225
EU	126	231	2734	4113
FRANKR	9	21	205	825
DAENM	33	75	621	1005
SCHWED	39	107	1165	1711
ISLAND	11	21	584	591
USA	261	1380	1263	5181
AUSF	339*	884*	2265*	6681*
EU	178	544	1626	4767
FRANKR	52	70	499	657
ITAL	13	24	147	290
G BRIT	6	10	120	309
GRIECH	50	247	234	1323
SPAN	24	45	173	322
OESTER	23	104	305	1340
ISLAND	87	93	87	93
VENEZU	21	78	42	158
ARGENT			134	360
AUSTRL			38	270
1605 10 00				
KRABBEN ZUBEREITET OD HALTBAR GEMACHT				
EINF	2493*	3413*	20437*	29073*
AUS LG	1	1	82	50
EU	2017	2885	17391	25734
NIEDL	1948	2750	15416	22469
DAENM	64	118	1421	2617
SCHWED			372	446
NORWEG			19	87
RUSSLD	77	41	423	369
THAIL	368	449	2139	2464
AUSF	320*	395*	3094*	3910*
EU	291	356	2759	3473
FRANKR	233	286	1748	2226
SPAN			185	284
OESTER	17	22	251	366
1605 20 10				
GARNELE ZUBER LUFTD VERSCHL BEHAELTN				
EINF	2931*	4342*	18398*	28695*
AUS LG	50	62	524	473
EU	2435	3655	14230	23095
NIEDL	2192	3272	10303	17116
DAENM	186	254	3018	4842
BELGI	40	84	588	835
ISLAND	160	227	1335	1782
FAROER	60	83	339	461
CHILE	56	126	427	866
THAIL	189	203	1734	2234
AUSF	95*	190*	1132*	1514*
EU	92	181	1086	1460
FRANKR	8	22	314	393
G BRIT			202	230
DAENM	3	4	224	296
SCHWED			105	99
OESTER	67	118	193	343
1605 20 91				
GARNELE ZUBEREITET UMSCHLIESSUNG <2KG				
EINF	4021*	7284*	33322*	53922*
EV	109	195	674	951
AUS LG	652	1397	7095	10832
EU	1411	1961	11201	15718
NIEDL	48	90	527	1095
G BRIT	518	570	4655	5334
DAENM	416	747	2478	4320

Wichtigste Ursprungs- und Bestimmungs-Laender	SEPTEMBER 2000		JAN./SEP. 2000	
	dt = 100kg	1000 DM	dt = 100kg	1000 DM
BELGI	416	559	3075	4529
NORWEG	172	245	821	1454
CHILE	65	145	611	1298
INDIEN	309	484	3473	5534
BANGLA	61	178	773	2004
MYAN			144	217
THAIL	1772	3833	15379	26175
INDONE	125	239	471	831
MALAYS	80	148	269	464
AUSF	574*	1028*	6845*	12200*
EV	72	117	149	194
EU	413	793	6006	10938
FRANKR	8	23	965	1629
NIEDL	73	112	352	530
ITAL	13	67	42	186
G BRIT	10	32	907	1615
DAENM	97	107	393	466
GRIECH			115	216
SPAN	1	3	555	415
OESTER	194	409	2429	5258
BELGI	4	13	70	243
LUXEMB	3	11	54	188
SCHWZ	132	208	681	1088
1605 20 99				
GARNELE ZUBEREITET UMSCHLIESSUNG >2KG				
EINF	3357*	5602*	34790*	55290*
PV	1127	2290	8117	15691
AUS LG	55	107	1915	3047
EU	608	993	10775	17312
FRANKR	3	5	77	200
NIEDL	76	189	1954	4432
ITAL	3	5	59	125
G BRIT	15	21	900	1172
DAENM	225	327	5180	7465
SPAN			137	140
BELGI	286	442	2453	3745
ISLAND	911	1084	4569	5828
NORWEG	172	245	1995	2484
POLEN	1127	2290	8141	15736
KANADA	1	5	1876	2260
CHILE	26	57	544	1094
BANGLA	42	86	935	982
THAIL	399	741	3925	6942
INDONE	26	55	652	1242
MALAYS	10	13	1137	1151
SINGAP			50	112
AUSF	780*	1277*	7136*	10535*
EV			35	32
EU	722	1120	6558	9223
FRANKR	4	7	1019	1707
NIEDL	7	9	217	369
ITAL	278	354	899	1162
G BRIT			1092	1266
DAENM	215	348	2536	3169
SCHWED	116	174	116	176
BELGI	33	96	393	915
SCHWZ	35	114	339	909
1605 30 10				
HUMMERFLEISCH GEK F HUMMERBUTTER USW				
EINF	22*	150*	124*	546*
AUS LG	22	150	54	294
EU			40	55
KANADA	22	150	54	491
AUSF	*	*	3*	8*
EU			3	8
1605 30 90				
AND HUMMER ZUBEREITET O HALTB GEMACHT				
EINF	2*	1*	260*	772*
AUS LG	2	1	49	261
EU			185	329
BELGI			90	268
KANADA	2	1	60	347
AUSF	*	2*	36*	111*
EU		1	19	52
1605 40 00				
AND KREBSTIERE ZUBEREIT HALTB GEMACHT				
EINF	531*	886*	5510*	8871*
AUS LG	3	8	60	127
EU	465	608	4040	7102
FRANKR	20	147	172	390
NIEDL	354	337	1432	2510
ITAL	52	63	246	337
DAENM	15	15	1771	3114
SPAN			47	118
BELGI	8	6	145	200
LUXEMB	8	15	218	402
CHILE	3	8	229	510
CHINA	63	70	1050	1118
REPKOR			182	102
AUSF	397*	578*	2196*	3055*
EU	391	567	2151	2935
FRANKR	373	485	1937	2523
SPAN	1	2	135	204
1605 90 11				
MIESMUSCHEL ZUB LUFTD VERSCHL BEHAELT				
EINF	587*	358*	15527*	8199*
AUS LG			24	5
EU	587	358	15495	8189
FRANKR	495	252	3720	1892
NIEDL	12	7	812	468
ITAL	48	74	534	488
DAENM	21	17	9449	4772
SPAN			823	421
AUSF	29*	20*	3266*	1646*
EU	4	3	2958	1481
DAENM			2642	1162
OESTER			278	255
1605 90 19				
MIESMUSCHEL ZUBEREITET AND BEHAELTN				
EINF	533*	307*	4325*	2377*
EU	323	217	4005	2186
ITAL	6	10	293	278
IRLAND	104	64	261	162
DAENM	12	7	1104	546
SPAN	183	115	1624	702
THAIL	210	90	225	118
AUSF	102*	61*	1373*	855*
EU	58	34	1130	718
ITAL	32	17	504	300
1605 90 30				
AND WEICHTIERE ZUBEREITET HALTBAR GEM				
EINF	4578*	2437*	24158*	13747*
AUS LG	372	162	1522	720
EU	3371	1763	18115	10947
FRANKR	103	161	1533	2225
ITAL	51	59	706	871
IRLAND	134	86	955	612
DAENM	14	9	726	533
GRIECH			561	575
SPAN	2939	1339	12774	5405
BELGI	63	60	469	388
TUERK			89	121
THAIL	1044	455	3805	1721
VIETN	308	148	1193	611
AUSF	153*	126*	2200*	1854*
EV			93	62
EU	91	82	1359	1294
FRANKR	5	3	248	342
SPAN	33	28	573	511
1605 90 90				
AND WIRBELLOSE WASSERTIERE ZUB HALTB				
EINF	1654*	1073*	18055*	10313*
AUS LG			16	39
EU	1646	1058	17714	9939
FRANKR	28	83	119	196
NIEDL	34	41	382	399
ITAL	90	97	1005	943
DAENM	477	309	3817	2395
SPAN	1008	512	12445	5789
THAIL	3	2	312	300
AUSF	634*	414*	2364*	1581*
EU	590	372	1685	1190
GRIECH	70	65	356	309
SPAN	444	251	682	372
OESTER	66	48	613	386

KAPITEL 17

ZUCKER UND ZUCKERWAREN

Wichtigste Ursprungs- und Bestimmungs-Laender	SEPTEMBER 2000		JAN./SEP. 2000	
	dt = 100kg	1000 DM	dt = 100kg	1000 DM
1701 11 10				
ROHRZUCKER ZUR RAFFINATION BESTIMMT				
EINF	*	*	*	*
AUSF	7*	2*	223*	40*
EU	7	2	223	40
1701 11 90				
ANDERER ROHRZUCKER				
EINF	3636*	653*	184070*	15444*
EV			203	27
LV			384	53
AUS LG	35	5	1983	353
EU	803	150	13684	2443
FRANKR	644	102	10144	1514
NIEDL	157	47	1999	525
G BRIT			1508	396
MAURIT	1343	267	33387	5364
COSTA	100	26	3226	625
KUBA			113300	4130
JAMAIK			1128	330
BRASIL	717	103	15364	1891
PARAGU	495	53	2257	306
AUSF	794*	228*	17955*	4367*
EU	716	198	16275	3888
FRANKR	340	71	5617	1324
NIEDL			2436	509
ITAL	32	29	1510	405
OESTER	77	42	5348	1268
SCHWZ	6	9	1021	274
1701 12 10				
RUEBENZUCKER ZUR RAFFINATION BESTIMMT				
EINF	*	*	*	*
AUSF	*	*	*	*
1701 12 90				
ANDERER RUEBENZUCKER				
EINF	534*	104*	9147*	1393*
LV	61	4	304	21
EU	473	100	8807	1354
FRANKR	194	48	5995	910
AUSF	32*	5*	95320*	5647*
EU	32	5	95320	5627
PORTUG			93161	5141
1701 91 00				
AND ROHZUCKER AROMA-/FARBSTOFFZUSATZ				
EINF	488*	261*	6924*	2848*
AUS LG	21	27	213	282
EU	435	164	6419	2006
FRANKR	186	73	3831	1137
G BRIT	198	30	983	348
BELGI			1470	358
USA	24	59	260	623
AUSF	2175*	801*	21402*	7627*
EU	1898	662	19373	6438
FRANKR	265	80	3273	1956
NIEDL	135	48	1739	579
G BRIT	503	100	4815	961
SPAN	4	2	2466	330
OESTER	557	238	4752	1687
BELGI	289	150	1402	608
SCHWZ	37	60	631	552
1701 99 10				
WEISSZUCKER				
EINF	165697*	23197*	1863672*	257780*
EV	2646	174	14038	891
PV	73	12	940	130
AUS LG			361	27
EU	162086	22846	1828555	253719
FRANKR	121611	16864	1484979	206074
NIEDL	12374	1703	130989	17621
ITAL	13561	2017	95416	13907
SPAN			10007	846
BELGI	13993	2197	104893	14917
POLEN	2646	174	13708	887
SIMBAB			12610	1504
USA	17	44	183	429
MYAN	400	59	5110	749
AUSF	907547*	56188*	10211426*	634939*
PV	579	65	1272	166
EU	190467	22157	3596337	368593
FRANKR	41628	6514	474810	72744
NIEDL	2425	348	19845	3015
ITAL	51298	7195	973424	137581
G BRIT	7212	1149	58891	9371
DAENM	6069	854	30116	4259
PORTUG	2220	193	19041	981
SPAN	47144	3865	621646	55732
OESTER	394	104	12454	2664
BELGI	31793	1885	1383080	81975
CEUTA	1788	71	25477	1087
ISLAND	215	13	15929	582
NORWEG	1053	60	14841	711
LIECHT	1330	43	10796	392

Wichtigste Ursprungs- und Bestimmungs-Laender	SEPTEMBER 2000		JAN./SEP. 2000	
	dt = 100kg	1000 DM	dt = 100kg	1000 DM
SCHWZ	156776	6289	998599	40019
VATIK			2882	101
MALTA	6020	363	59742	2539
TUERK			6696	286
ESTLD	7426	443	299329	12853
POLEN	40038	2365	258394	12421
TSCHE	4222	244	82133	3041
SLOWAK	22462	1164	198262	13222
UNGARN	13985	783	50998	2389
RUMAEN			25367	1250
ALBAN	20000	803	210000	6942
RUSSLD	220	36	27945	1310
GEORG			5490	236
ARMEN	49405	1643	86000	2857
ASERB			4511	193
USBEK			53659	1728
TADSCH			7002	219
SLOWEN	5516	258	55729	2018
KROAT	84094	2859	303213	10383
B HERZ	21150	789	64859	3155
JUGOSL	10000	1400	11659	1497
MAROKK			7958	316
ALGER			192795	6461
SUDAN			1935	222
GUINEA			24134	743
SIER L	404	34	8090	395
LIBERI	1720	72	20210	865
COTEIV			74390	2614
GHANA			40430	1304
NIGERI			100024	3336
RUANDA			2000	85
ANGOLA			3830	156
ERITRE			1800	79
JAMAIK			3655	148
ARUBA	1720	104	7316	318
ZYPERN	4945	233	65209	2798
LIBAN	4	1	2804	126
SYRIEN			32602	1208
IRAN			162598	5165
ISRAEL	29079	1976	507690	21062
JORDAN	430	25	16975	794
SAUDIA			1792	225
KUWAIT	16498	862	281577	11622
BAHRAI	15095	862	118946	4880
KATAR	2580	125	20425	849
A EMIR	104920	4926	1485270	54636
OMAN	10105	551	79963	3827
AFGHAN			2365	101
PAKIST	1114	74	47648	2072
INDIEN			25155	980
BANGLA	1215	62	36685	1598
SRILAN	45150	2702	79765	4109
INDONE	250	12	69262	2564
SINGAP	31181	1560	141982	6018
PHILIP	860	52	6036	281
DV KOR			23940	1244
1701 99 90				
ANDERE ROHR- ODER RUEBENZUCKER				
EINF	220*	50*	2113*	891*
AUS LG	2	1	2	1
EU	206	64	1632	478
NIEDL	147	50	1209	322
USA	3	5	136	321
AUSF	22*	25*	10027*	2422*
EU	3	14	9212	2193
NIEDL		2	504	105
ITAL		3	4785	1078
OESTER	1	2	1930	518
1702 11 00				
LACTOSE -SIRUP REIN TROCKMASSE >99GHT				
EINF	9771*	1014*	128948*	12660*
AUS LG			100	76
EU	9758	1011	128815	12558
FRANKR	2463	216	24087	2150
NIEDL	5217	596	101318	10009
ITAL			1174	94
G BRIT			445	144
DAENM	1071	87	1171	95
AUSF	35046*	3960*	356363*	42704*
EV	3086	445	13646	1617
EU	19209	1992	205032	23142
FRANKR	501	90	18064	2898
NIEDL	9964	934	72161	8500
ITAL	3693	398	43844	4920
G BRIT	2927	352	14234	1926
DAENM	33	5	3672	659
SPAN	705	81	13760	1729
FINNL	475	40	4075	348
OESTER	629	61	19265	2237
BELGI	253	22	10003	1068
SCHWZ	999	104	12881	1657
POLEN	675	73	14616	1518
TSCHE	1908	170	8192	822
SLOWEN			2621	339
NIGERI	620	75	2500	331
USA			1795	393
KANADA			1750	155
KUBA	1020	126	2740	483
BRASIL	70	27	5613	1090
JORDAN			554	126
THAIL			2600	309
INDONE	221	33	2262	316
SINGAP			900	115
REPKOR			4320	483
JAPAN	6663	1035	63973	7497
TAIWAN	220	29	2630	384
1702 19 00				
ANDERE LACTOSE UND LACTOSESIRUP				
EINF	2668*	386*	22587*	2737*
EU	2668	379	22573	2721
FRANKR	742	164	2596	506
NIEDL	1018	107	9836	986
DAENM	820	94	8919	1058
AUSF	902*	128*	24929*	2073*
EU	348	53	22284	1501
NIEDL	6	3	18577	941
OESTER	1	2	2127	250
1702 20 10				
AHORNZUCKER FEST AROMA-/FARBSTOFFZUS				
EINF	*	*	*	*
AUSF	*	*	69*	18*
EU			69	18
1702 20 90				
ANDERER AHORNZUCKER UND AHORNSIRUP				
EINF	795*	601*	13270*	10238*
AUS LG	64	52	730	671
EU	151	47	1087	554
G BRIT	1	1	368	186
OESTER	50	30	586	337
KANADA	644	554	12071	9601
AUSF	30*	51*	570*	875*
EU	25	43	474	705
OESTER	25	43	280	438
1702 30 10				
ISOGLUCOSE FRUCTOSEGEH TROCKM < 20GHT				
EINF	5140*	401*	59963*	5368*
EU	5070	365	69776	5277
NIEDL	990	75	3500	260
ITAL			1865	171
BELGI	3367	246	52696	4730
AUSF	48307*	4216*	388729*	33178*
EINSCHL. 1702 30 51, 40 10, 60 10, 90 30				
EV			27960	1578
PV			191	26
1702 30 51				
GLUCOSE KRISTALL PULV TROCKM > 99 GHT				
EINF	34438*	3721*	376131*	39827*
AUS LG			1224	38
EU	34437	3718	374895	39777
FRANKR	13323	1480	112686	12671
NIEDL	50	6	31931	3592
ITAL	12127	1140	136507	12785
G BRIT			1199	134
DAENM	983	98	7920	791
SPAN	4200	601	23120	3342
OESTER	1306	132	9202	948
BELGI	2448	261	53317	5509
AUSFUHR UNTER 1702 30 10				
1702 30 59				
AND GLUCOSE GEH TROCKENSTOFF > 99 GHT				
EINF	2916*	214*	26762*	1787*
LV			51	3
EU	2915	213	26705	1774
FRANKR	977	80	5106	355
ITAL	1921	131	20289	1327
AUSF	1374*	70*	1617*	128*
EU	1374	70	1589	116
1702 30 91				
GLUCOSE KRISTALL PULV TROCKST <99 GHT				
EINF	397*	66*	22443*	2871*
AUS LG	18	11	93	59
EU	378	52	22247	2717
NIEDL	378	52	20787	2560
AUSF	138*	28*	1206*	235*
EU	99	15	866	141
1702 30 99				
AND GLUCOSE GEH TROCKENSTOFF < 99 GHT				
EINF	208976*	13430*	2093054*	133460*
AUS LG			13	4
EU	208862	13403	2092150	133240
FRANKR	124965	8166	1269624	81382
NIEDL	71993	4432	608399	37426
ITAL	2914	217	20117	1447
G BRIT			7535	644
OESTER	2580	213	61204	4283
BELGI	6410	373	123508	7872
LUXEMB			1783	186
AUSF	190898*	9383*	1753643*	90239*
EV	1008	69	6336	410
1702 40 10				
ISOGLUCOSE FRUCTOSEGEHALT > 20-50GHT				
EINF	10723*	794*	205108*	15755*
EU	10723	794	205108	15755
FRANKR	5850	373	58332	3516
NIEDL	1031	91	10277	837
ITAL			15868	1432
BELGI	3842	330	120614	9970
AUSFUHR UNTER 1702 30 10				
1702 40 90				
AND GLUCOSE FRUCTOSEGEHALT >20-50 GHT				
EINF	11368*	898*	120841*	9861*
EU	11366	898	120789	9521
FRANKR	9685	763	93784	7365
NIEDL	1683	135	27005	2156
AUSF	4*	3*	57*	31*
1702 50 00				
CHEMISCH REINE FRUCTOSE				
EINF	5320*	2110*	159879*	28029*
AUS LG			77092	8369
EU	5064	1260	42169	10168
DAENM	5064	1260	11644	2863
FINNL			30513	7319
USA		1	83408	9295
ISRAEL	3256	849	33701	8498
AUSF	2674*	722*	48445*	13165*
EU	2593	681	43872	12067
FRANKR	253	66	12217	3626
NIEDL	471	132	3184	887
ITAL	594	161	7808	2085
G BRIT			4186	1176
GRIECH	420	116	2295	643
SPAN	240	61	9007	2375
OESTER	435	95	2751	595
RUSSLD			13	327
KUWAIT			71	77
1702 60 10				
ISOGLUCOSE FRUCTOSEGEHALT > 50 GHT				
EINF	*	*	*	*
AUSFUHR UNTER 1702 30 10				
1702 60 80				
INULINSIRUP				
EINF	2018*	272*	61454*	8515*
EU	2018	272	61408	8598
BELGI	2012	271	60769	8522
AUSF	*	*	250*	48*
EU			250	46
1702 60 95				
AND FRUCTOSE GEH TROCKENST > 50 GHT				
EINF	12*	4*	739*	178*
EU	11	3	532	83
AUSF	1986*	400*	17067*	3158*
EU	1959	383	16964	3081
FRANKR			2268	357
ITAL	728	122	2991	444
G BRIT	558	199	6406	1338
OESTER	143	43	3224	569

Wichtigste Ursprungs- und Bestimmungs-Laender	SEPTEMBER 2000		JAN./SEP. 2000	
	dt = 100kg	1000 DM	dt = 100kg	1000 DM
1702 90 10				
CHEMISCH REINE MALTOSE				
EINF	*	4*	906*	419*
AUS LG			7	17
EU			6	15
AUSF	100*	90*	353*	363*
EU		6	35	92
SCHWZ	100	84	315	268
1702 90 30				
ANDERE ISOGLUCOSE				
EINF	*	*	*	*
AUSFUHR UNTER 1702 30 10				
1702 90 50				
MALTODEXTRIN UND MALTODEXTRINSIRUP				
EINF	22889*	2487*	197794*	22887*
AUS LG			414	17
EU	22875	2477	197269	22827
FRANKR	20009	2070	162043	17680
NIEDL			7053	1058
OESTER	2863	406	26228	3808
BELGI	3	1	1948	281
AUSF	2064*	311*	19988*	2678*
1702 90 60				
INVERTZUCKERCREME USW				
EINF	14*	15*	14*	15*
EU	14	15	14	15
AUSF	221*	76*	929*	315*
EU	216	74	899	290
1702 90 71				
ZUCKER USW KARAM SACCHAROSEGEH >50GHT				
EINF	280*	84*	4720*	963*
EU	280	84	4714	959
FRANKR	232	70	4068	757
AUSF	514*	120*	4431*	891*
EU	440	92	2139	434
AETHIO			933	119
1702 90 75				
ZUCKER USW KARAM PULV SACCHGEH <50GHT				
EINF	1277*	244*	11007*	2124*
EU	1277	244	11006	2123
FRANKR	944	135	8441	1319
G BRIT	330	107	2498	770
AUSF	1152*	542*	9049*	4414*
EU	1062	493	7988	3751
G BRIT	167	67	1268	526
OESTER	815	375	6051	2806
SCHWZ	2	1	556	346
1702 90 79				
AND ZUCKER KARAM SACCHAROSEGEH <50%				
EINF	2959*	278*	16901*	1828*
EU	2481	244	16380	1776
FRANKR	1419	140	3349	353
G BRIT	940	90	11109	1107
AUSF	1923*	322*	17336*	3743*
EU	1449	232	12675	2238
FRANKR	615	78	2478	357
NIEDL	304	47	3234	518
G BRIT	253	50	2979	626
SCHWZ	158	23	1868	689
1702 90 80				
INULINSIRUP SACCHAROSEGEHALT <50%				
EINF	687*	162*	14876*	3270*
EU	687	162	14876	3270
BELGI	687	162	14034	3186
AUSF	*	*	126*	56*
EU			126	56

Wichtigste Ursprungs- und Bestimmungs-Laender	SEPTEMBER 2000		JAN./SEP. 2000	
	dt = 100kg	1000 DM	dt = 100kg	1000 DM
1702 90 99				
ANDERE ZUCKER				
EINF	5081*	836*	111034*	13334*
EU	5056	827	110582	13210
FRANKR	2202	143	12450	847
NIEDL	1462	176	16098	2650
ITAL	384	137	6702	1344
G BRIT	928	81	2099	290
BELGI	1090	290	71974	7908
AUSF	12342*	1405*	176480*	21872*
EU	10823	1156	168483	20603
FRANKR	7713	749	95757	9312
NIEDL	967	124	12444	2106
ITAL			7795	1065
G BRIT			276	90
DAENM	1837	233	11941	1739
SPAN			1601	231
SCHWED			2805	905
OESTER	64	17	27246	3798
BELGI	70	8	4616	600
LUXEMB	82	12	1287	202
SCHWZ			1548	197
1703 10 00				
ROHRZUCKERMELASSE				
EINF	270947*	3124*	1633046*	17430*
AUS LG			201215	1617
EU	20059	347	215435	3712
FRANKR			6560	324
NIEDL	13516	185	124159	1578
G BRIT	2197	121	26026	1273
DAENM	4346	41	58095	527
SUDAN			74623	750
S AFR	99123	969	99123	969
USA	151764	1806	542742	6329
GUYANA			62700	525
PAKIST			445183	4157
INDIEN			93132	972
AUSF	1263*	23*	17842*	370*
EU	1252	22	17825	355
OESTER			7747	178
1703 90 00				
ANDERE ZUCKERMELASSE				
EINF	206602*	2435*	334137*	4163*
LV	257	6	12672	291
EU	206345	2429	270956	3219
NIEDL	2	1	5342	78
ITAL	173100	2045	173100	2045
DAENM	33243	383	82105	895
POLEN	257	6	60657	893
AUSF	193416*	3013*	686610*	10186*
EU	190767	2948	653234	9284
FRANKR	965	45	13118	513
NIEDL	15727	190	298362	3358
ITAL	726	48	6132	266
IRLAND	173100	2661	173100	2661
DAENM			142800	2003
SCHWED			5488	158
FINNL			6342	161
SCHWZ	2629	65	28375	769
1704 10 11				
KAUGUMMI SACCHAROSEG <60 GHT STREIFEN				
EINF	5949*	4775*	43332*	34604*
EU	5948	4771	42384	34093
FRANKR	1449	1387	14087	13234
NIEDL	1701	1493	8605	7567
OESTER	2798	1891	19548	13212
USA	1	3	323	180
KANADA			355	157
AUSF	30*	60*	327*	548*
EU	17	34	181	292
1704 10 19				
AND KAUGUMMI SACCHAROSEGEHALT <60 GHT				
EINF	2240*	1515*	21216*	13613*
AUS LG			43	46
EU	2050	1423	18808	12188
FRANKR	918	601	10067	6466
NIEDL			1960	1344
IRLAND	101	53	1510	730
DAENM	71	92	1130	1622
SPAN	954	772	2287	1834
BELGI	6	5	1605	939
TUERK	170	53	439	317
CHINA			1447	769
AUSF	115*	105*	938*	935*
EU	54	54	746	770
FRANKR			121	161

Wichtigste Ursprungs- und Bestimmungs-Laender	SEPTEMBER 2000		JAN./SEP. 2000	
	dt = 100kg	1000 DM	dt = 100kg	1000 DM
BELGI			143	142
1704 10 91				
KAUGUMMI SACCHAROSEG >60 GHT STREIFEN				
EINF	1272*	850*	19912*	10360*
AUS LG			280	209
EU	1197	779	18679	9432
FRANKR	161	131	2595	2213
NIEDL			8103	2220
OESTER	1031	644	7973	4991
USA	75	71	303	361
SAUDIA			707	362
AUSF	145*	185*	823*	1063*
EU	125	146	595	697
ITAL			254	215
SPAN	97	108	125	141
LUXEMB	15	29	131	265
1704 10 99				
AND KAUGUMMI SACCHAROSEGEHALT >60 GHT				
EINF	1723*	941*	33969*	31654*
PV	5	3	216	95
AUS LG	682	250	6791	2574
EU	304	354	14309	20131
ITAL			133	485
IRLAND			511	347
SPAN	296	346	12569	18157
OESTER			218	301
BELGI			638	601
TUERK	502	182	8136	6445
SLOWEN	797	325	7360	2697
MAZED	87	46	828	485
MAROKK			1072	386
KANADA			1018	444
MEXIKO	11	6	354	259
SAUDIA	4	3	132	96
CHINA			232	307
AUSF	1651*	970*	19327*	10030*
EV	437	176	1885	916
EU	957	687	14148	7494
FRANKR	252	117	4151	1849
NIEDL	92	41	3147	1539
G BRIT	114	147	1459	688
DAENM	21	16	393	391
GRIECH	127	79	737	433
SCHWED	5	2	1008	469
OESTER	138	157	1616	1228
BELGI	12	6	645	341
SCHWZ	101	45	1389	806
TSCHE	95	43	1085	460
ISRAEL	295	79	693	189
SAUDIA	141	50	320	186
1704 90 10				
SUESSHOLZAUSZUG SACCHAROSEGEH >10 GHT				
EINF	155*	447*	1413*	3381*
EU	45	40	554	419
USA	110	407	833	2940
AUSF	17*	31*	278*	398*
EU	9	11	63	69
1704 90 30				
SOG WEISSE SCHOKOLADE				
EINF	4827*	2593*	44744*	23467*
LV			36	34
PV	39	37	170	155
AUS LG	392	227	1799	1161
EU	4298	2205	40887	20621
FRANKR	2255	1310	23371	12810
BELGI	2022	872	17165	7584
SCHWZ	529	387	3827	2809
AUSF	16622*	8151*	91390*	45902*
EV	224	176	1357	1151
LV			22	40
PV	47	25	225	117
EU	11530	5721	64331	33046
FRANKR	1503	594	8946	4395
NIEDL	646	534	5224	3641
ITAL	1945	1083	8990	5339
G BRIT	184	148	734	637
DAENM	204	152	1344	1008
GRIECH	159	104	1097	715
SPAN	92	99	725	576
SCHWED	143	97	860	607
OESTER	2321	1000	15727	7922
BELGI	4287	1773	19159	7799
SCHWZ	40	46	480	425
TUERK	958	397	5100	1900
POLEN	985	339	5003	1636
SLOWAK	36	18	354	153
UNGARN	260	93	841	294
BULGAR	23	14	868	422
UKRAIN	209	101	1018	566

Wichtigste Ursprungs- und Bestimmungs-Laender	SEPTEMBER 2000		JAN./SEP. 2000	
	dt = 100kg	1000 DM	dt = 100kg	1000 DM
RUSSLD	517	276	3878	1964
JUGOSL	7	4	449	269
USA	476	204	1787	897
KANADA	535	258	1482	753
ISRAEL	440	249	1989	994
1704 90 51				
FONDANTMASSEN USW UMSCHLIESSG > 1 KG				
EINF	8864*	2513*	69603*	18015*
EU	8823	2469	69356	17887
FRANKR	498	149	3067	888
NIEDL	307	83	6819	2225
ITAL	3329	1401	15067	5981
G BRIT	396	75	5642	2088
DAENM	472	242	1099	604
GRIECH			108	98
BELGI	3813	547	37234	5857
AUSF	5795*	2961*	52112*	19359*
EV	482	323	1868	1229
PV			367	167
EU	4421	2243	41981	14812
FRANKR	1176	500	9168	3253
NIEDL	357	207	966	528
ITAL	538	301	3479	1269
G BRIT	29	15	1783	885
DAENM	156	100	789	354
GRIECH	172	46	2002	509
SPAN	85	48	1846	570
SCHWED	653	337	9317	3265
FINNL	259	50	3270	881
OESTER	576	307	6974	2570
BELGI	316	178	1671	785
SCHWZ	178	143	1383	1079
POLEN	170	72	1897	653
KANADA	97	47	443	277
THAIL			307	141
JAPAN	250	189	1319	961
1704 90 55				
HUSTEN- U KRAEUTERBONBONS -PASTILLEN				
EINF	1962*	2041*	34098*	31456*
LV			61	47
AUS LG	5	7	44	60
EU	272	123	19079	14898
NIEDL	66	32	2002	833
ITAL			3492	679
G BRIT			7862	11183
FINNL	160	74	5211	1587
OESTER			78	195
SCHWZ	1688	1915	14986	16528
AUSF	2868*	1839*	39226*	21472*
EU	2146	1009	33795	16161
FRANKR	67	49	3119	1390
NIEDL	390	170	4881	1633
ITAL	232	125	1099	466
DAENM	86	27	1758	715
SPAN	9	5	1285	606
FINNL	35	12	5703	2045
OESTER	683	295	4655	2442
BELGI	593	261	9929	6113
SCHWZ	44	32	818	706
TUERK	126	105	435	410
POLEN	47	92	173	326
TSCHE	36	28	693	450
UKRAIN	33	82	130	288
RUSSLD	2	3	90	232
KASACH	68	155	281	609
ARGENT			625	508
SAUDIA	178	171	587	560
A EMIR	62	60	316	302
1704 90 61				
DRAGEES				
EINF	2921*	2612*	47941*	36201*
AUS LG			75	29
EU	2741	2369	45316	33365
FRANKR	3	5	633	408
NIEDL	13	12	17051	11872
ITAL	2233	2087	20930	18175
G BRIT	23	14	847	735
SPAN	208	96	506	435
FINNL	211	97	4585	1212
USA	160	235	1940	2512
AUSF	3726*	2148*	25036*	13967*
EV			38	31
EU	2982	1684	20053	10428
FRANKR	310	177	1909	1051
NIEDL	640	439	3775	1916
G BRIT	410	136	3273	1087
DAENM	156	103	1740	1025
SPAN	139	124	1285	1052
SCHWED	888	413	4978	2332
OESTER	342	210	1471	878
BELGI	54	40	859	574
NORWEG	38	34	708	376
SCHWZ	58	70	626	530
TUERK	236	110	760	477
RUMAEN			178	104
USA	142	85	861	390
MEXIKO			152	218

Wichtigste Ursprungs- und Bestimmungs-Laender	SEPTEMBER 2000		JAN./SEP. 2000	
	dt = 100kg	1000 DM	dt = 100kg	1000 DM
1704 90 65				
GUMMIBONBONS GELEE-ERZEUGNISSE USW				
EINF	31843*	12793*	246992*	96691*
PV			63	66
AUS LG	178	69	549	225
EU	27591	10287	221760	82583
FRANKR	2981	1162	19846	7561
NIEDL	8071	3615	44618	20152
ITAL	2	2	194	102
G BRIT	2048	869	10581	4813
IRLAND			1635	571
DAENM	202	102	1155	584
SPAN	5900	1849	66363	21644
SCHWED	468	92	1359	547
OESTER	2192	706	30476	10043
BELGI	5723	1887	45438	16613
NORWEG	58	49	328	255
TUERK	28	15	1294	403
POLEN	54	24	605	226
TSCHE	3620	2137	20720	12053
INDONE	412	237	730	465
AUSF	35367*	14156*	296454*	119203*
PV			44	21
EU	24018	9734	202710	83141
FRANKR	3283	1334	22473	8810
NIEDL	4923	1929	52209	20336
ITAL	1067	452	9907	4562
G BRIT	3095	1468	36317	17053
DAENM	435	202	2986	1399
GRIECH	691	433	5168	2590
PORTUG	215	77	1365	549
SPAN	1320	447	8591	2449
SCHWED	1621	588	12609	4458
FINNL	268	144	2883	1362
OESTER	2478	1214	18597	8947
BELGI	4243	1371	30607	10198
LUXEMB	129	52	843	355
ISLAND	35	16	835	315
NORWEG	314	117	1563	736
SCHWZ	1453	815	18520	9995
ESTLD	164	71	731	325
POLEN	127	75	546	269
TSCHE	2390	676	21570	6217
RUSSLD	117	42	891	420
SLOWEN	32	24	1576	764
USA	2219	927	12743	4942
KANADA	509	168	3070	1039
ISRAEL	166	39	1855	451
SAUDIA	199	82	632	258
SINGAP	30	14	624	259
CHINA			2048	543
JAPAN	388	193	1829	873
TAIWAN	282	83	2371	770
HONGK	1935	559	11132	3300
AUSTRL	5	11	2589	950
NEUSEE	270	93	829	276
SCHIFF	98	123	765	950
1704 90 71				
HARTKARAMELLEN AUCH GEFUELLT				
EINF	3187*	2854*	69833*	50456*
AUS LG	27	17	611	429
EU	1944	1161	55223	36458
FRANKR	102	100	707	406
NIEDL	423	209	4749	2689
ITAL	1	1	4724	1161
G BRIT	316	240	3610	2319
IRLAND	35	20	177	112
DAENM	92	44	2549	953
SPAN	182	169	23436	23648
FINNL	287	133	9689	2528
OESTER			295	146
BELGI	506	245	5306	2485
TUERK	9	6	236	188
POLEN	146	55	1393	694
TSCHE	300	94	591	217
SLOWAK	125	76	750	415
MEXIKO	1	1	225	205
BRASIL			625	165
THAIL	45	323	2259	2265
CHINA	253	969	1167	1794
REPKOR			4741	7207
AUSF	10203*	5182*	108032*	54630*
EV	241	156	423	280
PV			48	21
EU	4969	2375	68264	33555
FRANKR	129	70	8717	3689
NIEDL	345	135	8580	3805
ITAL	72	41	5336	3972
G BRIT	349	206	5672	2976
DAENM	441	151	1515	925
GRIECH	56	31	1177	752
PORTUG	138	65	2516	1060
SPAN	726	320	5713	2472
SCHWED	233	127	1097	628
FINNL	21	18	571	354
OESTER	1625	775	19761	9737
BELGI	828	427	6471	3060
NORWEG	62	38	527	348
SCHWZ	133	106	1283	944
MALTA	69	61	261	202
TUERK	532	319	934	661
POLEN	1164	571	10998	5035
TSCHE	179	107	1186	827
SLOWEN	35	27	745	464
B HERZ			183	153
USA	1135	370	8158	2765

Wichtigste Ursprungs- und Bestimmungs-Laender	SEPTEMBER 2000		JAN./SEP. 2000	
	dt = 100kg	1000 DM	dt = 100kg	1000 DM
ISRAEL	90	95	1468	1058
SAUDIA	395	185	1627	729
KUWAIT	57	37	353	262
A EMIR	64	52	440	315
THAIL	5	2	197	124
MALAYS			270	208
PHILIP			121	84
CHINA	103	51	839	405
REPKOR	222	165	2036	1129
JAPAN	56	28	903	612
TAIWAN	164	83	281	166
HONGK	57	35	1304	841
AUSTRL	158	76	1002	484
SCHIFF	29	89	218	558
1704 90 75				
WEICHKARAMELLEN				
EINF	5500*	2240*	55851*	24327*
AUS LG	73	37	2254	575
EU	1129	648	21549	12615
NIEDL			1458	833
ITAL	339	152	1260	585
G BRIT	386	343	2630	2156
SPAN	6	2	8458	6309
FINNL	24	14	1009	326
BELGI	335	108	5736	1974
SCHWZ	68	58	977	773
POLEN	2636	891	22715	7694
SLOWEN	1332	527	8012	2438
AUSF	36649*	17353*	281331*	129160*
PV			142	81
EU	13826	8055	110726	60611
FRANKR	1909	1516	12068	9538
NIEDL	739	332	5946	2630
ITAL	293	246	2279	1422
G BRIT	4604	2711	44383	24047
DAENM	1016	358	6802	3203
GRIECH	159	119	688	465
PORTUG	83	94	596	618
SPAN	1598	870	10497	5190
SCHWED	722	376	4368	2245
FINNL	198	188	1871	1411
OESTER	2003	995	16011	7548
BELGI	492	274	4034	2241
NORWEG	364	238	2048	1332
SCHWZ	240	156	2521	1271
MALTA			274	144
TUERK	456	245	555	334
POLEN	935	401	11566	4922
TSCHE	74	44	905	453
UNGARN	55	23	1003	405
RUSSLD	320	65	3991	909
KROAT	84	51	711	430
LIBYEN			340	170
NIGERI			172	92
USA	14802	5236	100208	35198
KANADA	2839	1153	22364	8461
CHILE			139	91
LIBAN	144	84	319	193
ISRAEL	99	66	1729	1126
WJ GAZ			121	83
JORDAN			273	169
SAUDIA	338	165	3212	1633
KUWAIT	69	43	461	329
A EMIR			360	259
THAIL	67	44	2499	1189
SINGAP	130	82	865	558
JAPAN	383	272	526	369
TAIWAN	397	283	2554	1701
HONGK			295	143
AUSTRL	262	187	3514	2254
NEUSEE	93	66	1149	874
1704 90 81				
KOMPRIMATE				
EINF	987*	393*	12844*	7717*
EV			1556	400
PV			40	9
AUS LG	1	1	6	8
EU	982	384	10579	6065
NIEDL	466	180	5703	2585
G BRIT	120	73	1581	1483
OESTER	383	123	2151	1158
BELGI			1010	770
USA	2	6	1996	1289
CHINA			212	301
AUSF	5177*	2792*	15944*	9931*
PV			16	10
EU	4850	2608	13725	7977
FRANKR			143	95
NIEDL	1406	687	3345	1831
G BRIT	693	407	2390	1150
DAENM	197	96	610	297
SCHWED	681	341	1549	826
OESTER	1100	563	3937	2653
BELGI	493	255	1244	633
SCHWZ	250	170	1763	1298
1704 90 99				
ANDERE ZUCKERWAREN OHNE KAKAOGEHALT				
EINF	10882*	6946*	98421*	61429*
EV			349	124

Wichtigste Ursprungs- und Bestimmungs-Laender	SEPTEMBER 2000		JAN./SEP. 2000	
	dt = 100kg	1000 DM	dt = 100kg	1000 DM
PV	49	15	698	201
AUS LG	268	127	1288	603
EU	7475	3827	70305	37003
FRANKR	1454	673	14250	6581
NIEDL	1906	746	17828	7680
ITAL	176	66	2076	675
G BRIT	982	477	7766	6594
DAENM	1353	687	12285	6591
GRIECH	91	48	2571	1505
SPAN	36	60	3507	2179
FINNL	67	33	630	324
OESTER	27	12	562	358
BELGI	1376	612	8774	4432
SCHWZ	73	96	450	675
TUERK	464	286	4060	1930
POLEN	630	295	3775	1990
UNGARN	91	108	2196	1395
RUMAEN			1631	392
USA	457	265	1952	1138
KANADA	348	120	1340	463
THAIL	381	907	3783	9215
CHINA	140	242	4992	5135
REPKOR	349	616	356	624
AUSF	13365*	7159*	107303*	52891*
EV	111	58	111	58
PV	5	20	7	32
EU	11851	5835	95668	43801
FRANKR	458	292	2709	1668
NIEDL	6107	2362	51585	19396
ITAL	110	61	5014	2807
G BRIT	1947	1227	8936	5225
DAENM	957	508	11466	6199
GRIECH	79	41	924	515
SPAN	200	108	1957	900
SCHWED	486	154	3929	1715
FINNL	391	153	1738	723
OESTER	502	514	3447	2760
BELGI	570	392	3526	1648
NORWEG	224	134	1068	591
SCHWZ	140	166	2845	2257
POLEN	51	109	245	313
SLOWAK	5	2	39	118
USA	139	156	1073	755
KANADA	66	88	215	207
SCHIFF	52	88	540	791

KAPITEL 18

KAKAO UND ZUBEREITUNGEN AUS KAKAO

1801 00 00

KAKAOBOHNEN -BRUCH ROH ODER GEROESTET

EINF	217006*	47048*	1811769*	402099*
EV			2948	849
LV			430	205
AUS LG	115217	23893	897060	198132
EU			10647	2973
FRANKR			1209	344
NIEDL			8037	2231
G BRIT			1401	398
LIBERI	202	38	1893	455
COTEIV	139064	30876	1262427	279474
GHANA	29176	5665	221059	43901
TOGO			2555	540
NIGERI	7325	1371	79025	16917
KAMERU			1208	256
UGANDA	418	61	8595	2009
TANSAN	800	156	2564	497
MADAG	201	50	3063	742
DOM RP			3065	1166
KOLUMB			3255	988
VENEZU	246	91	1713	557
ECUAD	7437	2106	43438	12261
BRASIL	74	15	2149	312
CHILE	220	97	220	97
BOLIV	218	69	738	319
INDONE	26485	5395	138487	33207
PAPUA	3872	817	21030	4526
SALOM	564	107	1061	199
VANUA	74	13	1376	250
AUSF	7311*	1086*	66600*	12495*
EV			2401	630
LV			431	191
EU	7311	1086	62261	11450
NIEDL			42000	8388
ITAL	6095	829	7154	957
DAENM	755	182	8271	1644
SPAN	217	23	4588	400
SCHWZ			904	406
UNGARN			2435	639

1802 00 00

KAKAOSCHALEN KAKAOHAEUTCHEN USW

EINF	958*	50*	31918*	862*
AUS LG			240	10
EU			23458	182
USA	180	34	2880	534
AUSF	5633*	44*	26544*	192*
EU	5633	44	26544	192

1803 10 00

KAKAOMASSE NICHT ENTFETTET

EINF	8882*	3248*	92778*	32148*
AUS LG			884	168
EU	8582	3168	90390	31497
FRANKR	1521	628	15384	5084
NIEDL	6967	2512	73583	24954
BELGI	94	28	1383	437
COTEIV	200	53	925	140
NICARA			646	201
AUSF	3218*	936*	66551*	20933*
EU	1594	515	51444	16187
FRANKR	655	248	5501	2132
NIEDL			9977	2990
ITAL	925	258	9646	2765
GRIECH			1120	361
SPAN			1538	430
SCHWED			4602	1377
FINNL			8419	3087
OESTER	1	1	7884	2268
BELGI			2526	700
POLEN	1324	373	9739	3002
SLOWAK			785	289
SLOWEN			1609	529
KANADA			380	188
SYRIEN			200	76
IRAN			550	99

1803 20 00

KAKAOMASSE GANZ O TEILWEISE ENTFETTET

EINF	2330*	360*	26482*	4157*
EV			5200	842
AUS LG			500	115
EU	2330	360	19732	3075
FRANKR	2100	326	15803	2304
NIEDL			2516	536
G BRIT			960	168
COTEIV			1550	240
MALAYS			5200	842
AUSF	1874*	302*	27013*	4054*
EU			8088	1212
NIEDL			1269	306
G BRIT			971	125
SPAN			5834	773
POLEN	1646	267	12825	2014
JUGOSL	228	35	4277	588

1804 00 00

KAKAOBUTTER KAKAOFETT KAKAOOEL

EINF	55179*	26470*	492021*	275047*
AUS LG			1273	468
EU	55179	26470	447988	248902
FRANKR	1688	801	40569	22071
NIEDL	49602	23752	361292	201852
ITAL	1871	899	16774	9020
G BRIT			238	171
DAENM	752	409	14282	7564
SPAN	750	347	11142	6361
SCHWED			250	116
OESTER	499	249	2415	1206
BELGI	17	13	1026	541
SLOWAK			3928	1932
COTEIV			34364	21874
GHANA			5076	1788
NICARA			241	131
DOM RP			202	210
BOLIV			100	117
AUSF	2819*	1353*	33431*	17195*
EU	1629	720	23394	11946
FRANKR			482	220
NIEDL	4	2	10109	5290
ITAL	1	1	1193	585
SCHWED			790	509
OESTER	1440	637	8208	3865
BELGI	183	79	2578	1445
ISLAND	53	43	485	277
SCHWZ	152	72	1529	1050
TUERK			473	239
POLEN	884	464	6007	2880
SLOWEN	75	36	930	421
MAZED			250	114
SYRIEN			200	112

1805 00 00

KAKAOPULVER OHNE ZUCKERZUSATZ USW

EINF	19241*	4209*	259139*	51797*
EV			75	75
EU	19238	4206	258722	51540
FRANKR	1470	295	28488	4956
NIEDL	17596	3862	227266	45622
BELGI	141	40	1485	379
JAPAN	1	2	85	102
AUSF	26854*	4983*	183742*	32645*
EV	1001	198	6365	1217
EU	9217	1883	76842	13541
FRANKR	2098	379	6297	1193
NIEDL	278	83	15485	2582
ITAL	2220	415	9525	1726
G BRIT	760	188	3890	746
DAENM	944	219	6041	1756
GRIECH	383	75	1478	379
PORTUG	225	59	1464	298
SPAN	89	25	18062	2025
SCHWED	388	117	1488	416
OESTER	492	91	6995	1317
BELGI	1302	219	4183	833
NORWEG	84	25	946	239
SCHWZ	58	16	1036	279
TUERK	1833	262	7092	893
LETTLD	1060	215	4014	799
LITAU	463	101	2292	467
POLEN	525	109	3764	649
SLOWAK	728	130	5773	1022
UNGARN	1575	275	12389	2025
RUMAEN	101	30	3567	726
UKRAIN	1313	235	16148	2671
BELARS	705	131	4705	834
RUSSLD	1013	179	5294	922
JUGOSL	210	34	1831	264
AEGYPT	1151	245	2601	532
USA	4622	633	16120	2403
KANADA	932	238	2830	655
IRAN			651	155
ISRAEL	713	99	8945	1135
SAUDIA			1161	884
JAPAN	125	44	1005	298

1806 10 15

KAKAOPULVER ZUCKERZUSATZ SACCHGEH <5%

EINF	22*	18*	247*	113*
EU	22	18	214	105
AUSF	42*	23*	309*	211*
EU	40	21	271	176

1806 10 20

KAKAOPULVER ZUCKERZUS SACCHGEH >5-65%

EINF	3169*	954*	34000*	10771*
EU	3161	948	33842	10651
FRANKR			5154	2003
NIEDL			418	127
SCHWED	2538	781	25805	7859
OESTER	600	157	2280	593
AUSF	5256*	1542*	57856*	17068*
EV			377	80
EU	4254	1288	45367	14336
FRANKR	398	120	17763	5092
NIEDL	2	1	4420	2298
ITAL	402	127	1465	469
G BRIT	218	57	1739	463
DAENM	194	50	2179	565
PORTUG	913	277	3450	1071
SCHWED	163	43	1985	479
OESTER	1363	435	7189	2356
BELGI	493	136	4314	1186
SCHWZ	596	124	10213	2064

1806 10 30

KAKAOPLUVER ZUCKERZUS SACCHG >65-80%

EINF	43*	34*	170*	138*
EU	9	11	39	48
AUSF	214*	66*	43080*	13709*
EU	8	18	42141	13385
FRANKR			33281	10344
ITAL			977	259
G BRIT	1	1	1185	842
GRIECH			1453	673
PORTUG			2452	669
SPAN			1648	437
BELGI			863	240

1806 10 90

KAKAOPULVER ZUCKERZUS SACCHG > 80 GHT

EINF	*	1*	16024*	2010*
EU		1	18	20
ARUBA			16005	1988
AUSF	2600*	321*	8930*	1193*
PV			34	22
EU	2600	321	8855	1146
OESTER	2600	321	8890	1072

1806 20 10

KAKAOMASSE UMSCH >2 KG MILCHF >31 GHT

EINF	22560*	9658*	134770*	57887*
EV			887	307

Wichtigste Ursprungs- und Bestimmungs-Laender	SEPTEMBER 2000		JAN./SEP. 2000	
	dt = 100kg	1000 DM	dt = 100kg	1000 DM
LV	111	86	366	310
PV	89	84	458	419
EU	19402	8015	115787	47868
FRANKR	311	125	7959	3280
NIEDL			1332	564
ITAL	8325	3627	30296	13123
DAENM	197	75	479	200
BELGI	10569	4168	74947	30428
LUXEMB			634	212
NORWEG			394	167
SCHWZ	3158	1643	18081	9361
POLEN			464	141
AUSF	26035*	9097*	136468*	52861*
EV	1175	351	1212	372
PV	338	182	4169	1612
EU	17822	6214	92149	36819
FRANKR	4409	1438	13265	4588
NIEDL	8625	2888	31097	10755
ITAL	1432	582	7267	3602
G BRIT	356	226	4671	2532
GRIECH	384	179	6249	3151
PORTUG			513	341
SPAN	21	9	1550	848
SCHWED	14	9	1638	741
OESTER	1804	591	6385	2345
BELGI	613	210	18798	7547
POLEN	3171	959	16186	4910
TSCHE	410	175	4362	1685
UNGARN			2978	1175
BULGAR			878	408
JUGOSL			927	493
USA	2948	1070	11965	4383
KANADA	997	401	2854	1072
LIBAN	276	118	1146	537
SINGAP	20	10	512	231
JAPAN	76	35	522	271
1806 20 30				
KAKAOMASSE >2 KG MILCHF >25 - 31 GHT				
EINF	1802*	568*	117390*	54418*
LV	10	9	768	1112
AUS LG			27	23
EU	1456	518	116316	53009
FRANKR	171	43	4056	1234
NIEDL			103460	47931
G BRIT			1382	638
BELGI	1264	465	6626	2932
NORWEG			477	857
SCHWZ	46	50	595	547
AUSF	47998*	16909*	234828*	81016*
EV			4	3
PV	1007	387	8594	3049
EU	40137	14747	189006	68674
FRANKR	23247	8662	103554	37326
NIEDL	3109	1024	12278	4021
ITAL	492	177	5024	1842
G BRIT	296	199	3492	1858
DAENM	488	172	1750	611
SCHWED	455	187	1634	671
OESTER			400	234
BELGI	11933	4381	59940	21822
NORWEG	242	91	5297	1737
TUERK	661	197	3303	900
POLEN	3598	864	24456	5720
TSCHE	765	296	2153	836
UNGARN			404	79
UKRAIN	1980	497	6312	1642
KANADA	264	82	994	313
CHINA			1200	494
1806 20 50				
KAKAOMASSE GEHALT KAKAOBUTTER >18 GHT				
EINF	1454*	608*	9301*	3701*
LV	160	69	405	173
EU	1160	405	8300	2831
NIEDL			998	322
BELGI	1130	396	6807	2359
SCHWZ	294	203	1001	869
AUSF	982*	361*	7277*	2862*
EU	620	266	5200	2308
FRANKR	88	30	843	298
ITAL	147	44	1091	377
G BRIT	192	83	499	212
SCHWED			255	376
OESTER			1096	466
BELGI	171	99	780	379
POLEN	184	44	1418	342
1806 20 70				
"CHOCOLATE-MILK-CRUMB" GEN. ZUBEREITG				
EINF	3443*	1384*	7855*	3147*
EU	3443	1384	7855	3147
ITAL			261	123
G BRIT	3240	1299	5527	2234
IRLAND	115	47	1397	549
AUSF	*	*	1890*	1849*
EU			1886	1845

Wichtigste Ursprungs- und Bestimmungs-Laender	SEPTEMBER 2000		JAN./SEP. 2000.	
	dt = 100kg	1000 DM	dt = 100kg	1000 DM
G BRIT			692	698
GRIECH			1079	1054
1806 20 80				
KAKAOGLASUR				
EINF	1389*	338*	8260*	2555*
EU	1389	338	8221	2536
FRANKR	50	19	1070	406
NIEDL	282	76	1925	507
BELGI	1013	228	4717	1340
AUSF	6243*	1438*	57290*	13187*
PV			10	5
EU	152	56	4469	1845
FRANKR	100	32	1715	593
ITAL	19	7	1241	535
OESTER	6	4	801	336
LETTLD	155	41	1167	317
LITAU	76	21	4293	942
RUSSLD	5593	1234	44822	9297
1806 20 95				
AND KAKAOMASSEN USW IN UMSCHL > 2 KG				
EINF	2167*	786*	21149*	8759*
LV			60	29
EU	1943	639	18260	7063
FRANKR	71	26	1495	546
NIEDL	1503	453	12511	4229
ITAL	264	94	2404	1645
SCHWZ	221	146	2805	1650
AUSF	4035*	1835*	54803*	27187*
EV	44	13	738	195
PV	6	3	118	48
EU	3149	1379	57958	23667
FRANKR	1203	343	17799	5488
NIEDL	462	165	11399	4117
ITAL	199	76	868	426
G BRIT	724	512	17270	7951
DAENM	18	14	306	182
GRIECH	51	35	1065	632
OESTER	128	66	5812	2750
BELGI	96	39	2431	1532
NORWEG	228	77	1377	445
SCHWZ	109	55	878	406
POLEN	57	23	960	446
TSCHE	81	117	326	297
ISRAEL			502	418
1806 31 00				
TAFEL- STANGEN- RIEGELSCHOKO GEFUELLT				
EINF	55698*	29013*	408995*	208545*
PV	2700	1010	8163	3814
AUS LG	134	148	560	751
EU	51180	26652	388543	196070
FRANKR	1464	939	22428	14522
NIEDL	46068	23101	346926	167144
ITAL			1257	1826
G BRIT	861	906	3051	3061
DAENM	75	89	417	374
SPAN	204	112	298	158
SCHWED	140	133	804	744
OESTER	2314	1282	12116	6771
BELGI	46	75	1165	1321
SCHWZ	1029	898	6944	5636
TUERK	29	30	1245	649
POLEN	389	215	2465	1364
TSCHE	2700	1010	8119	3799
UNGARN	52	20	501	243
KANADA	317	184	610	373
AUSF	49209*	31353*	327482*	209171*
EV	142	123	2845	2249
PV	2265	901	6934	3238
EU	37494	24305	254472	165735
FRANKR	9722	6820	80746	53108
NIEDL	2445	1491	12276	10915
ITAL	5116	3429	28723	19876
G BRIT	3786	1833	32231	13495
DAENM	1641	1237	10416	7977
GRIECH	678	523	2611	1925
PORTUG	216	176	2467	1885
SPAN	1186	846	8131	5987
SCHWED	693	603	4641	3884
FINNL	47	39	506	432
OESTER	8416	5261	52247	32997
BELGI	2583	1712	16728	11403
LUXEMB	957	630	2643	1759
NORWEG	217	185	697	549
SCHWZ	573	453	5564	4222
MALTA	76	57	343	253
TUERK	589	387	2160	1318
LITAU	8	4	300	152
POLEN	861	451	10338	4269
TSCHE	3113	1365	16457	8215
SLOWAK	180	86	1257	582
UNGARN	1540	676	9227	4373
BULGAR	83	44	1777	821
UKRAIN	2	2	504	286
RUSSLD	508	250	1856	876
SLOWEN	53	38	1359	759
KROAT	153	102	1391	746

Wichtigste Ursprungs- und Bestimmungs-Laender	SEPTEMBER 2000		JAN./SEP. 2000	
	dt = 100kg	1000 DM	dt = 100kg	1000 DM
B HERZ	400	178	2543	1172
MAZED	22	19	384	299
AEGYPT	22	22	146	139
USA	573	557	5128	5532
KANADA	595	511	2185	1648
MEXIKO	128	92	518	394
BRASIL	29	24	221	176
ISRAEL	3	4	696	413
CHINA	41	25	325	251
REPKOR	605	455	633	476
JAPAN	358	234	715	457
HONGK	179	105	241	170
AUSTRL	97	64	1083	584
NEUSEE	10	16	374	237
SCHIFF	109	226	723	1382
1806 32 10				
SCHOKOLADE UNGEF ZUS V GETREIDE USW				
EINF	17562*	10413*	111762*	71093*
PV	361	335	3855	3438
AUS LG	2628	1687	12731	8957
EU	6229	3733	55278	35590
FRANKR	5	10	926	599
NIEDL	763	518	5987	4739
G BRIT	27	26	458	559
DAENM	27	20	693	592
SPAN	172	45	623	385
SCHWED	126	95	1032	775
OESTER	2703	1484	20286	11758
BELGI	2397	1532	24264	16164
NORWEG	361	335	3415	3235
SCHWZ	10806	6231	51887	31578
POLEN	31	19	287	175
AUSF	44187*	26192*	271115*	165612*
EV	931	586	9270	6261
EU	31519	19136	194002	123076
FRANKR	3609	2376	35795	23342
NIEDL	2748	1605	18028	11314
ITAL	6074	3445	34704	20005
G BRIT	2317	1568	14073	9470
DAENM	1367	1070	7769	5898
GRIECH	235	148	1110	753
PORTUG	83	49	1026	707
SPAN	925	669	8702	6368
SCHWED	327	280	1881	1437
FINNL	112	88	787	616
OESTER	12306	5691	60890	35404
BELGI	1497	1125	8746	6337
LUXEMB	15	20	330	278
NORWEG	44	38	505	403
SCHWZ	384	291	3932	2613
MALTA	337	179	784	456
TUERK	1399	801	7233	3882
LITAU	23	16	369	216
POLEN	1063	442	7639	2836
TSCHE	2447	1245	12441	6383
SLOWAK	599	323	2740	1348
UNGARN	1623	685	9130	4269
BULGAR	310	141	2595	1183
ALBAN	139	58	515	268
UKRAIN	1025	489	6721	3115
RUSSLD	923	355	6192	2728
USBEK			701	317
SLOWEN	304	169	2500	1372
KROAT	22	19	900	537
B HERZ	85	45	1705	822
JUGOSL	96	46	644	299
ALGER			340	151
USA	241	241	1179	1143
KANADA	364	279	1020	828
ARGENT	58	79	331	479
ISRAEL	21	25	728	559
THAIL	50	43	302	343
SINGAP	104	99	519	501
CHINA			248	194
JAPAN	269	198	509	375
AUSTRL	91	54	855	453
SCHIFF	116	240	775	1585
1806 32 90				
ANDERE SCHOKOLADE NICHT GEFUELLT				
EINF	5642*	3606*	62306*	39066*
LV			21	23
PV	52	51	109	101
AUS LG	55	140	306	671
EU	3898	2396	40762	25285
FRANKR	85	161	5540	4520
NIEDL	759	369	6377	3404
ITAL			738	623
G BRIT	91	116	678	613
SPAN	21	19	358	251
SCHWED	266	165	2391	1637
OESTER	507	249	5966	3735
BELGI	2159	1300	17486	10278
SCHWZ	1704	1183	20752	13331
POLEN	24	13	414	216
AUSF	22255*	15978*	151987*	105962*
EV	471	297	1349	1124
EU	15758	10908	106196	73622
FRANKR	2066	1199	19915	11613
NIEDL	2236	1980	16985	14196
ITAL	3480	2047	15030	8248
G BRIT	1797	996	11364	6692
DAENM	1063	691	6282	5062
GRIECH	231	146	757	498
SPAN	601	415	3077	2216

Wichtigste Ursprungs- und Bestimmungs-Laender	SEPTEMBER 2000		JAN./SEP. 2000	
	dt = 100kg	1000 DM	dt = 100kg	1000 DM
SCHWED	132	126	1055	910
OESTER	1804	1568	13554	11729
BELGI	2269	1643	17407	12009
NORWEG	184	152	764	472
SCHWZ	411	411	2814	2598
TUERK	80	100	481	635
POLEN	814	315	11557	4635
TSCHE	621	472	3205	2444
SLOWAK	135	117	627	541
UNGARN	148	98	1653	1159
BULGAR	119	93	448	300
UKRAIN	366	166	1569	853
RUSSLD	850	446	3824	2058
USBEK	1	1	323	166
SLOWEN	139	87	1404	1090
KROAT	70	70	801	591
B HERZ	65	27	1158	531
USA	376	506	1543	1710
KANADA	254	211	1119	870
ARGENT	2	4	347	287
ISRAEL	40	35	1215	729
SAUDIA			170	199
SINGAP	60	65	506	613
MONGOL	187	92	3340	1550
CHINA			383	288
REPKOR	2	2	118	153
JAPAN	402	392	782	762
HONGK	259	158	500	556
SCHIFF	126	420	748	2521
1806 90 11				
PRALINEN AUCH GEFUELLT ALKOHOLHALTIG				
EINF	2357*	1913*	13887*	12533*
PV	7	21	1850	736
AUS LG				1
EU	1600	1245	8321	8528
ITAL	9	19	162	373
G BRIT		1	172	260
DAENM	1221	862	3822	2748
FINNL	289	242	2120	1612
OESTER	1	1	185	423
BELGI	58	85	1705	2682
SCHWZ	68	158	881	1193
POLEN	20	33	2106	1008
UNGARN	668	474	2866	1738
AUSF	6501*	7187*	27020*	26926*
PV	5	11	50	95
EU	2677	3249	12881	11282
FRANKR	793	1342	968	1686
NIEDL	48	41	884	859
ITAL	47	69	912	502
G BRIT	23	17	1039	769
DAENM	261	196	349	309
GRIECH	6	9	276	228
PORTUG	152	133	644	483
SPAN	31	56	938	735
SCHWED	92	23	1091	322
OESTER	620	859	2431	2926
BELGI	526	423	2959	2233
LUXEMB	74	69	354	368
NORWEG	216	214	600	588
SCHWZ	32	75	236	442
POLEN	237	134	1017	671
TSCHE	162	134	882	760
RUSSLD	156	126	840	568
GEORG	67	43	312	208
ARMEN	127	80	563	353
USA	298	663	805	1225
KANADA	1430	1020	3166	2050
MONGOL	61	42	1001	793
JAPAN	119	300	185	538
AUSTRL	465	350	1811	1423
NEUSEE	2	4	175	143
SCHIFF	70	372	482	2555
1806 90 19				
ANDERE PRALINEN AUCH GEFUELLT				
EINF	20979*	16238*	117542*	99695*
PV	993	383	1893	1020
AUS LG	32	88	388	813
EU	15864	12857	97293	84664
FRANKR	865	894	5895	5745
NIEDL	16	28	878	947
ITAL	2195	1963	9847	7693
G BRIT	2703	1948	13264	9855
DAENM	288	285	1841	1589
SCHWED	1629	1125	9333	6413
FINNL	277	300	2002	2197
OESTER	221	302	3818	5064
BELGI	7686	5995	50358	45072
NORWEG			166	163
SCHWZ	687	1104	3396	5836
LETTLD	173	117	917	637
LITAU	24	13	494	242
POLEN	2609	1496	7520	4595
TSCHE	907	340	2710	1244
UNGARN	133	100	349	233
BELARS			718	314
RUSSLD	514	187	2955	1192
AUSF	30853*	23592*	195579*	168412*
EV	20	23	20	23
PV	591	227	1251	648
EU	14953	11636	108948	107552
FRANKR	1870	1735	7046	5636
NIEDL	4224	2347	48042	58160
ITAL	468	382	2203	1607
G BRIT	3414	3044	16705	14932
IRLAND	21	21	253	305
DAENM	986	655	7246	4763
GRIECH	88	86	913	758
PORTUG	121	79	1831	1320
SPAN	1007	756	6043	4037
SCHWED	502	395	2503	1932
FINNL	77	87	422	400
OESTER	1508	1438	13939	12523
BELGI	497	327	4435	2743
LUXEMB	70	84	367	436
NORWEG	183	149	575	568
SCHWZ	590	600	4673	3846
TUERK	325	322	842	1151
POLEN	297	137	5380	1790
TSCHE	1126	783	5419	4441
SLOWAK	185	144	847	720
UNGARN	343	190	2421	1490
RUMAEN	46	36	247	228
BULGAR	249	178	1102	771
RUSSLD	249	216	1063	964
GEORG	75	49	242	175
ARMEN	77	49	469	298
USBEK	1	2	338	242
SLOWEN	283	225	1645	1384
KROAT	92	82	380	354
B HERZ	186	122	881	582
JUGOSL	136	82	507	297
MAZED	7	10	511	319
USA	5793	3609	37817	19606
KANADA	1777	1188	4448	2979
ISRAEL	156	136	2745	2232
SAUDIA	31	36	158	198
A EMIR		1	376	376
MALAYS			221	216
SINGAP	110	106	297	315
MONGOL	258	126	1370	961
CHINA	14	32	248	262
JAPAN	368	322	1082	1003
HONGK	1797	1612	1950	1817
AUSTRL	172	128	1622	1239
SCHIFF	230	767	1599	5399
1806 90 31				
AND SCHOKOLADEERZEUGNISSE GEFUELLT				
EINF	13299*	13489*	120873*	114920*
PV	243	283	941	1044
AUS LG			19	11
EU	12810	13008	117071	111800
FRANKR	10	32	3360	4299
NIEDL	4162	2711	35408	23760
ITAL	15	44	1317	1825
G BRIT	5	24	1170	1311
DAENM	28	32	1911	1064
SCHWED	8	5	260	174
FINNL			91	227
OESTER	804	575	5305	4643
BELGI	7771	9879	55411	74146
NORWEG			118	79
SCHWZ	58	69	797	840
POLEN	114	98	999	776
UNGARN	192	232	711	814
AUSF	7975*	11077*	43748*	50585*
EV	944	1413	4749	6548
PV			90	34
EU	5253	6453	31403	31412
FRANKR	868	1032	3008	2810
NIEDL	351	284	2474	2745
ITAL	529	463	4189	3960
G BRIT	699	741	5419	5132
DAENM	125	159	1397	1546
GRIECH	56	34	377	273
PORTUG	48	42	874	601
SPAN	242	190	897	719
SCHWED	114	135	744	558
OESTER	1767	2984	9212	10854
BELGI	438	347	2616	1903
NORWEG	177	360	1194	1319
SCHWZ	388	394	1241	1564
TSCHE	95	143	604	1000
UNGARN	27	50	245	442
SLOWEN	22	43	186	338
USA	1436	2443	5104	7693
KANADA	84	163	138	234
ISRAEL	22	19	871	536
MONGOL	101	97	356	334
AUSTRL	120	154	168	260
SCHIFF	90	386	897	3315
1806 90 39				
AND SCHOKOLADEERZEUGN NICHT GEFUELLT				
EINF	8926*	7419*	65948*	52924*
PV	1130	1221	7472	8136
AUS LG	15	62	412	644
EU	5786	3746	50952	37464
FRANKR	2146	1378	13117	11488
NIEDL	2372	1223	18902	10390
ITAL	13	27	509	726
G BRIT	273	344	1766	2164
DAENM	375	317	2487	1663
SCHWED	110	95	1324	1030
OESTER	34	31	6504	5655
BELGI	458	323	6136	4081
NORWEG	148	158	149	156
SCHWZ	1529	2004	2690	4056
POLEN	136	75	2615	1465
TSCHE	973	1016	7437	7918
UNGARN	349	408	1830	1670
IRAN			210	82
AUSF	31366*	29657*	119212*	109538*
EV	48	26	48	26
LV	69	76	550	931
PV	14	15	240	219
EU	19995	19330	88335	76993
FRANKR	3400	2805	15746	13622
NIEDL	2218	1302	11477	8586
ITAL	784	782	3885	3850
G BRIT	4637	4713	20189	16937
IRLAND	2	6	490	411
DAENM	860	937	3843	3966
GRIECH	317	272	2226	1973
PORTUG	1329	972	3047	1801
SPAN	757	503	2561	1674
SCHWED	30	29	3182	3005
FINNL	26	38	728	854
OESTER	3225	5090	13678	15506
BELGI	2280	1757	6914	5428
LUXEMB	130	124	368	380
NORWEG	290	419	789	1154
SCHWZ	2511	934	4559	4300
ANDORR			286	194
TUERK	346	450	564	791
LETTLD	62	59	167	254
POLEN	98	86	1010	934
TSCHE	1740	1461	5207	4323
SLOWAK	52	77	292	324
UNGARN	168	162	621	372
BULGAR	91	126	225	289
RUSSLD	130	185	369	548
SLOWEN	33	38	359	419
KROAT	6	5	204	231
S AFR	29	70	372	444
USA	2171	2975	6290	8204
KANADA	2784	2250	4381	3488
MEXIKO			392	849
ISRAEL	322	195	745	541
KUWAIT			181	177
REPKOR	18	11	157	140
JAPAN	106	223	762	699
AUSTRL	119	145	1268	1325
NEUSEE	106	122	234	270
SCHIFF	39	143	274	996
1806 90 50				
KAKAOHALTIGE ZUCKERWAREN				
EINF	11185*	6798*	89591*	54857*
PV	20	11	2428	1016
AUS LG	1000	436	1360	585
EU	9704	6139	82061	51251
FRANKR	7022	4237	49380	31130
NIEDL	202	163	3013	1607
G BRIT	2346	1653	25931	16154
DAENM	14	18	570	399
SPAN			1381	1012
OESTER	5	6	751	392
BELGI	46	17	739	348
SCHWZ	8	10	242	160
POLEN	53	37	1367	826
TSCHE	21	12	2501	1048
SLOWAK	51	20	363	160
UNGARN			268	301
SLOWEN	1182	527	1658	719
AUSF	23481*	14271*	120655*	67709*
EV			40	45
PV			2111	930
EU	22098	13230	106411	59525
FRANKR	7873	5510	31382	19344
NIEDL	3999	2336	18826	11422
ITAL	2051	1041	9820	4648
G BRIT	1590	713	8568	4013
IRLAND			459	205
DAENM	1123	582	6549	3140
GRIECH	357	184	1158	616
PORTUG	358	184	2201	1251
SPAN	586	290	4857	2683
SCHWED	658	409	1921	996
OESTER	2697	1574	16694	8849
BELGI	773	421	4357	2215
NORWEG	240	186	1234	747
SCHWZ	583	363	5444	2935
POLEN	19	11	638	519
TSCHE	68	46	2497	1206
USA	72	44	397	201
TAIWAN			723	325
1806 90 60				
KAKAOHALTIGE BROTAUFSTRICHE				
EINF	5476*	1558*	34955*	11578*
EU	5132	1360	24880	7407
NIEDL	2969	639	21262	6166
ITAL	446	200	1293	679
SPAN	669	101	669	101
BELGI	1048	220	1598	424
POLEN	336	187	9841	4020
AUSF	6323*	1854*	165316*	45166*
EU	2511	760	138511	37551
FRANKR	1030	311	68871	17450
NIEDL	107	32	9431	2530
ITAL			3457	997
G BRIT	531	159	13270	4334
DAENM	118	31	3448	920
GRIECH			2949	789
SPAN			10236	2401
SCHWED	495	124	2378	710
FINNL	6	4	1613	493

Wichtigste Ursprungs- und Bestimmungs-Laender	SEPTEMBER 2000		JAN./SEP. 2000	
	dt = 100kg	1000 DM	dt = 100kg	1000 DM
OESTER	65	28	7722	2410
BELGI	148	55	14545	4235
SCHWZ	169	72	1104	492
ESTLD	363	83	2329	494
TSCHE	243	58	2430	630
UNGARN	140	32	1133	285
ALBAN	100	25	647	254
RUSSLD	5	3	1313	321
SLOWEN			1043	273
B HERZ	152	38	959	248
KANADA	433	109	3752	1018
1806 90 70				
KAKAOHALT ZUBEREITG HERST V GETRAENKE				
EINF	7503*	3668*	46833*	23275*
EU	7375	3598	43275	19349
FRANKR	1416	607	6585	2755
NIEDL	2333	1154	9223	4617
G BRIT	257	257	1013	1135
DAENM	766	360	6980	3306
SCHWED	2339	907	16879	6570
OESTER	215	57	1779	470
BELGI	7	5	701	395
USA	126	265	3421	3838
AUSF	13829*	5554*	157151*	62502*
EV			137	26
EU	12994	4850	147022	56650
FRANKR	3736	1636	51013	21427
NIEDL	3685	1351	36419	13673
ITAL	103	49	849	418
G BRIT	1546	611	17963	6966
DAENM	744	206	4750	1484
GRIECH	51	37	974	578
PORTUG	11	12	519	187
SPAN	390	150	3089	837
SCHWED	12	2	2798	791
OESTER	2116	572	17820	6072
BELGI	447	145	9033	3302
LUXEMB	66	35	1042	571
NORWEG	69	29	1419	656
SCHWZ	28	26	1404	826
TUERK	93	134	364	364
POLEN	109	99	606	695
TSCHE	229	236	2746	1679
UNGARN	13	5	1119	368
SAUDIA			191	77
1806 90 90				
AND KAKAOHALTIGE LEBENSMITTELZUBEREIT				
EINF	2439*	1003*	32350*	14329*
EV				5
PV	14	17	60	76
AUS LG	31	50	248	590
EU	2009	778	29526	12448
FRANKR	291	136	4709	1886
NIEDL	19	24	2858	1269
ITAL	14	15	1145	816
G BRIT	450	196	3328	1398
DAENM			623	349
OESTER	625	184	3137	810
BELGI	594	215	13591	5829
SCHWZ	200	122	1348	998
TSCHE	14	14	576	336
AUSF	5308*	2502*	42308*	19354*
EV	5	3	504	167
PV			57	30
EU	4693	1999	32909	13017
FRANKR	2759	1105	17835	6315
NIEDL	503	259	1679	762
ITAL	55	23	741	408
G BRIT	255	93	2203	641
GRIECH	116	35	1160	476
SPAN	474	200	4188	1943
OESTER	213	114	2063	979
BELGI	123	50	1111	546
SCHWZ	122	101	1814	1235
POLEN	55	55	2061	1166
USA	20	28	997	996
KOLUMB			415	174
JAPAN	5	18	103	163

KAPITEL 19

ZUBEREITUNGEN AUS GETREIDE, MEHL, STAERKE ODER MILCH; BACKWAREN

1901 10 00

ZUBER KINDERNAEHRMITT AUFM EINZELVERK

Wichtigste Ursprungs- und Bestimmungs-Laender	SEPTEMBER 2000		JAN./SEP. 2000	
	dt = 100kg	1000 DM	dt = 100kg	1000 DM
EINF	4713*	2899*	52631*	29264*
EU	4711	2898	52554	29163
FRANKR	700	424	3726	2323
NIEDL	496	302	7802	3573
ITAL			488	310
G BRIT			498	201
IRLAND	1884	778	22461	9316
DAENM	648	694	5885	6764
OESTER	976	695	11670	6381
NEUSEE			47	81
AUSF	39306*	19057*	254177*	158780*
EV	557	492	10341	9521
EU	26293	11115	155956	87045
FRANKR	12831	4005	50911	16700
NIEDL	4	3	21348	9743
ITAL	400	247	3164	2873
G BRIT	378	367	12350	14703
DAENM	1087	554	6398	2794
GRIECH	160	109	6638	13774
PORTUG	1631	484	9381	2967
SPAN	3285	744	14896	3600
OESTER	3574	2802	19184	12397
BELGI	2961	1733	12204	7069
LUXEMB	81	67	513	413
SCHWZ	494	384	6384	4858
TUERK	222	285	2707	3079
LETTLD	181	105	2089	1234
LITAU	4	3	527	418
POLEN	367	349	4980	4330
TSCHE	188	100	3676	1982
SLOWAK	315	169	1842	917
UNGARN	245	145	2808	1671
RUMAEN	300	213	2486	1789
BULGAR	143	96	827	554
UKRAIN	44	31	775	475
BELARS	4	3	114	93
RUSSLD	184	128	1304	1104
GEORG	95	87	275	270
SLOWEN			851	580
B HERZ	103	66	737	474
JUGOSL	318	181	1155	1225
LIBYEN			5267	4179
AEGYPT			207	215
SUDAN			208	124
S AFR			629	469
USA	75	75	2445	2487
KANADA	43	34	3943	3344
MEXIKO	137	96	690	790
KOLUMB			523	315
VENEZU			1451	1165
BRASIL	56	44	685	542
ZYPERN	112	95	1604	1515
LIBAN	189	120	250	181
IRAN	5414	2261	5788	2635
ISRAEL	1129	805	9693	6881
SAUDIA	186	174	969	899
KUWAIT	262	226	750	672
BAHRAI	5	3	240	191
A EMIR	65	48	905	664
OMAN	77	69	368	312
THAIL	44	35	1041	809
MALAYS	164	116	1908	1589
SINGAP	133	91	465	377
PHILIP	895	523	9460	7576
TAIWAN	595	454	6052	4588
HONGK	204	143	2017	1621
1901 20 00				
MISCHG USW HERST V BACKWAREN POS 1905				
EINF	54142*	13870*	574742*	146543*
AUS LG	29	12	364	108
EU	49203	12340	536694	135889
FRANKR	35572	8279	338791	80450
NIEDL	518	147	26582	9967
ITAL	2046	692	7738	2550
G BRIT	4901	1042	47242	11194
DAENM	567	230	7224	2205
GRIECH	11	2	483	223
SCHWED	255	118	6374	3110
OESTER	2786	752	47971	8736
BELGI	2547	1078	54249	17348
SCHWZ	2522	880	6346	2343
TUERK	129	58	2750	1041
UNGARN	912	155	11627	1840
RUSSLD	293	64	5852	1518
USA	190	70	3197	1251
NL ANT			2095	838
SINGAP	158	62	858	335
CHINA	471	163	2190	720
AUSF	49020*	15793*	446558*	117784*
PV			42	22
EU	38056	12099	369089	93432
FRANKR	7512	1477	72172	13685
NIEDL	4398	1269	40089	10444
ITAL	1621	468	17751	3794
G BRIT	10383	4775	85938	28304
IRLAND	189	69	747	297
DAENM	3783	1204	30273	8690
GRIECH	441	75	4462	925
SPAN	1591	238	14479	2244
SCHWED	167	55	1604	573
OESTER	5591	1684	97924	18157
BELGI	1012	338	11237	3703
LUXEMB	1070	201	10557	1987
NORWEG	158	67	1415	541
SCHWZ	1044	409	6644	2654
ESTLD	123	33	1798	423
POLEN	3337	652	24215	5185
TSCHE	442	135	3797	1120
UNGARN	126	87	2859	814
RUMAEN	202	77	1117	612
KROAT	152	39	1542	404
USA	1402	799	3515	1626
ISRAEL	127	48	1392	375
SAUDIA	144	83	4386	2031
BAHRAI	3	1	326	136
A EMIR	625	138	2400	653
OMAN	110	48	1529	640
VIETN	398	160	2678	1162
MALAYS	211	55	1377	348
SINGAP	187	68	1311	464
JAPAN	814	399	4897	2157
AUSTRL	104	58	336	179
1901 90 11				
MALZEXTRAKT GEHALT TROCKSTOFF >90 GHT				
EINF	818*	191*	8291*	2615*
EU	818	191	8145	2562
NIEDL	543	162	6114	1834
G BRIT	5	8	1842	643
AUSF	5*	3*	509*	247*
EU	2	1	424	193
1901 90 19				
ANDERER MALZEXTRAKT				
EINF	1460*	180*	23274*	4158*
EU	1460	180	22919	4077
NIEDL	176	49	6152	1435
G BRIT	1274	114	12230	2226
DAENM	10	17	464	121
FINNL			1932	259
AUSF	914*	246*	12520*	3564*
EV			20	10
EU	650	165	6672	1695
DAENM	430	114	4241	1155
POLEN			3156	1032
1901 90 91				
LEBMITTELZUS MEHL USW O MILCHFETT USW				
EINF	2394*	1064*	35586*	14518*
EU	1648	773	28228	11617
FRANKR	370	188	8152	4054
NIEDL	898	253	5609	1841
ITAL	7	6	1627	1393
DAENM	123	31	1134	541
OESTER	541	291	11588	3749
SCHWZ	746	291	7298	2876
AUSF	1029*	395*	11638*	4465*
EU	1020	390	11461	4328
NIEDL	753	290	7307	2809
OESTER	127	48	3292	1059
1901 90 99				
AND LEBENSMITTELZUBEREITG A MEHL USW				
EINF	30250*	10852*	288284*	99402*
PV			152	22
AUS LG	5	3	64	33
EU	28370	10409	279717	95481
FRANKR	7444	2035	70191	17519
NIEDL	7203	2766	75889	26668
ITAL	965	542	19220	9598
G BRIT	399	189	11499	4332
IRLAND	4632	1973	35894	14397
DAENM	3436	841	33989	9647
SPAN	1809	666	2174	804
OESTER	1776	701	14100	5427
BELGI	1657	662	16617	5830
SCHWZ	378	187	2040	1210
TSCHE	62	20	1895	392
USA	171	111	910	662
IRAN	180	77	230	97
SINGAP		1	1790	777
AUSF	245287*	66321*	2318839*	604631*
EV	3486	1774	12260	5591
EU	151847	35260	1569920	376319
FRANKR	37540	9728	442748	119861
NIEDL	25565	4744	273777	54879
ITAL	7872	1477	82045	16456
G BRIT	16417	4038	168038	36951
IRLAND	883	169	5494	1144
DAENM	4442	1117	25117	7117
GRIECH	1098	308	8639	2799
PORTUG	2638	413	20830	3418
SPAN	13499	2324	162464	31684
SCHWED	3845	1147	37381	12411
FINNL	3225	909	32209	8393
OESTER	13620	3932	135207	39802
BELGI	21048	4885	174541	40988
LUXEMB	285	69	1430	445
NORWEG	858	288	4436	1515
SCHWZ	1570	707	8992	4727
TUERK	41	30	2101	500
ESTLD	382	84	2943	917
LITAU	494	240	2623	1393
POLEN	24555	5709	160767	35208
TSCHE	8335	2115	77475	17709
SLOWAK	4143	1077	27048	6239
UNGARN	8285	2304	65212	16022
RUMAEN	473	133	3385	1112
BULGAR	366	103	4450	961
UKRAIN	691	324	5418	2458
BELARS			216	258
RUSSLD	5864	2011	51938	18954
SLOWEN	1587	546	15512	4760
KROAT	1925	777	14136	5403
B HERZ	3544	683	32137	5421
JUGOSL	110	21	1763	366

Wichtigste Ursprungs- und Bestimmungs-Laender	SEPTEMBER 2000		JAN./SEP. 2000	
	dt = 100kg	1000 DM	dt = 100kg	1000 DM
MAZED	316	59	2396	529
ALGER			550	121
UGANDA	200	58	1583	543
MADAG			210	109
S AFR	284	186	3068	1819
USA	1978	977	85405	33104
KANADA	406	119	2996	1096
MEXIKO	23021	11126	130436	53717
ARGENT			266	249
ISRAEL	944	530	11408	5036
SAUDIA	164	63	1395	992
THAIL	127	33	2729	624
CHINA			239	247
JAPAN	1232	232	11189	2271
AUSTRL	99	44	1437	971
1902 11 00				
TEIGWAREN EIER ENTHALT N GEKOCHT USW				
EINF	59174*	9108*	264999*	46327*
AUS LG	510	92	672	151
EU	54021	7933	223687	37438
FRANKR	633	145	24267	4750
NIEDL	4612	1146	6143	1436
ITAL	46250	6361	167690	27856
G BRIT	21	3	1009	230
OESTER			1423	314
BELGI	2449	272	22834	2801
SCHWZ	3719	918	34599	7508
CHINA	1416	248	5517	1012
AUSF	10503*	2742*	51470*	12350*
EU	3474	900	34948	7670
FRANKR	540	126	11394	2411
NIEDL	17	6	2549	232
ITAL	233	48	1954	410
DAENM	1022	235	3277	638
OESTER	1141	318	10826	2821
BELGI	16	7	2328	411
SCHWZ	6162	1540	9209	2582
RUSSLD	243	51	2227	463
USA	412	195	1849	800
1902 19 10				
TEIGWARE OH WEICHWEIZENMEHL USW N GEK				
EINF	124209*	16319*	1143785*	136975*
AUS LG			48	9
EU	122256	16055	1126537	133775
FRANKR	3073	425	19901	2093
ITAL	112631	14749	1054345	124444
G BRIT	581	103	2476	440
GRIECH	85	10	2312	333
OESTER	162	32	4229	573
BELGI	5367	667	41788	5619
SCHWZ	339	61	3576	629
TUERK	1333	131	11945	1194
AUSF	7102*	2135*	41790*	11170*
EU	5388	1957	36508	9880
FRANKR	452	84	4583	780
NIEDL	129	28	2572	390
ITAL	29	13	1321	166
DAENM	547	195	3193	1080
SCHWED	230	166	548	412
OESTER	262	58	3113	593
BELGI	4459	1297	19942	6051
SCHWZ	310	111	2190	781
1902 19 90				
ANDERE TEIGWAREN NICHT GEKOCHT USW				
EINF	19468*	2833*	112051*	18883*
AUS LG			17	4
EU	18456	2579	101808	16399
FRANKR	300	106	1178	376
ITAL	17629	2350	93709	14479
GRIECH	128	29	2154	414
BELGI	354	67	4084	804
KANADA			1393	335
THAIL	83	17	1221	422
CHINA	589	106	4389	761
JAPAN	52	45	360	339
AUSF	6584*	505*	94073*	7613*
EU	3196	281	49913	4628
FRANKR			1879	461
NIEDL	2742	215	40300	3235
FINNL	249	31	6068	605
ESTLD	523	35	12170	819
LITAU	1065	56	7717	482
RUSSLD	1185	71	18462	1095
JUGOSL			1200	103
1902 20 10				
TEIGWAREN GEFUELLT >20 GHT FISCHE USW				
EINF	154*	232*	1405*	1349*
AUS LG	85	135	428	549
EU	6	5	407	251
THAIL	121	206	851	961
AUSF	34*	34*	697*	701*

Wichtigste Ursprungs- und Bestimmungs-Laender	SEPTEMBER 2000		JAN./SEP. 2000	
	dt = 100kg	1000 DM	dt = 100kg	1000 DM
EU	33	33	623	606
OESTER	26	29	588	562
1902 20 30				
TEIGWAREN GEFUELLT >20 GHT WURST USW				
EINF	4582*	1376*	22017*	7816*
EU	4463	1337	21582	7556
ITAL	4101	1146	15956	4626
OESTER	16	12	1679	1093
BELGI	131	92	2146	1115
LUXEMB	187	70	1066	413
AUSF	308*	145*	2426*	1240*
EU	172	97	1818	1016
FRANKR	43	28	779	493
1902 20 91				
ANDERE TEIGWAREN GEKOCHT				
EINF	11022*	3914*	136407*	55106*
PV			1022	332
AUS LG	32	10	346	109
EU	7943	2723	89616	33499
FRANKR	1395	213	16789	2566
NIEDL	2043	950	24420	12143
ITAL	2287	815	26950	9768
G BRIT	1027	534	6464	4241
DAENM	876	113	9329	2327
SPAN			1077	456
OESTER	220	84	2523	980
BELGI	95	14	1681	827
SCHWZ	2024	963	39675	19701
CHINA	964	180	5833	1363
AUSF	3937*	1753*	44438*	15439*
EU	3745	1588	42723	13880
FRANKR	1071	472	8836	3640
NIEDL	320	180	2679	1176
G BRIT	703	93	18670	2245
DAENM	137	70	726	304
SPAN	88	55	905	473
OESTER	849	452	7930	3981
BELGI	239	156	1259	825
LUXEMB	99	61	852	608
SCHWZ	166	145	1603	1480
1902 20 99				
AND TEIGWAREN GEFUELLT AND ZUBEREITET				
EINF	11443*	4017*	117382*	39068*
AUS LG	12	5	147	60
EU	11127	3898	115444	38254
FRANKR	184	89	912	549
NIEDL	587	197	5762	2423
ITAL	9237	3075	89989	29006
G BRIT	96	175	516	894
DAENM			2437	1182
SPAN			1127	590
OESTER	200	126	2044	1067
BELGI	801	230	12017	2321
TUERK			323	150
CHINA	303	103	1261	431
AUSF	628*	340*	6602*	2916*
EU	489	281	5269	2372
FRANKR	229	94	738	305
NIEDL	28	17	646	259
ITAL			311	260
OESTER	198	126	2677	1108
ISRAEL			136	81
1902 30 10				
ANDERE TEIGWAREN GETROCKNET				
EINF	6264*	2130*	68473*	20931*
AUS LG	338	88	5841	1180
EU	3481	1218	29627	9663
FRANKR	1801	778	10049	4513
NIEDL	72	28	920	302
ITAL	1330	276	15730	3080
IRLAND	161	123	2422	1607
KANADA			340	91
THAIL	547	241	9006	3267
INDONE	175	65	1367	505
PHILIP	9	6	414	179
CHINA	1731	431	22302	4550
REPKOR	85	49	1980	1032
JAPAN	14	32	354	480
TAIWAN	71	33	1699	758
AUSF	12412*	5935*	44043*	25097*
EU	11659	5429	39219	21915
FRANKR	2177	767	8227	3063
NIEDL	2326	1278	6670	3709
ITAL	563	434	1839	1195
G BRIT	1277	1019	5581	5154
IRLAND	1023	568	3148	1824
DAENM	185	96	302	165
GRIECH	171	92	363	192
PORTUG	202	132	825	539
SPAN	356	225	1933	1148
SCHWED	237	130	538	296

Wichtigste Ursprungs- und Bestimmungs-Laender	SEPTEMBER 2000		JAN./SEP. 2000	
	dt = 100kg	1000 DM	dt = 100kg	1000 DM
FINNL	485	263	1386	747
OESTER	1502	846	3805	1969
BELGI	988	643	3325	1778
SCHWZ	200	154	977	754
RUSSLD	193	126	569	364
MEXIKO	97	66	751	692
BRASIL	139	40	412	119
HONGK	82	68	451	388
N ERM			350	230
1902 30 90				
ANDERE TEIGWAREN ANDERS ZUBEREITET				
EINF	15421*	4945*	171270*	52613*
AUS LG			6	4
EU	12630	3882	128268	35514
FRANKR	3280	1134	29676	9837
NIEDL	640	198	4533	1414
ITAL	1546	328	51195	9514
G BRIT	482	160	2769	927
DAENM	1900	276	4250	627
GRIECH	557	90	4804	798
OESTER	3312	1447	18046	8052
BELGI	884	212	12690	3985
LUXEMB	29	37	303	389
SCHWZ	2085	470	35719	11762
POLEN	616	537	5129	4427
AUSF	3177*	1240*	24777*	8992*
EU	2940	1158	22897	8443
FRANKR	1306	468	9183	3149
G BRIT	46	28	424	265
SCHWED	270	86	1068	333
OESTER	703	251	6230	2220
BELGI	79	53	2759	782
1902 40 10				
COUSCOUS NICHT ZUBEREITET				
EINF	784*	155*	2623*	534*
EU	784	155	2803	529
FRANKR	784	155	2550	500
AUSF	51*	16*	552*	118*
EU	14	6	458	95
1902 40 90				
ANDERER COUSCOUS				
EINF	*	*	2606*	1162*
EU			2606	1162
FRANKR			2000	785
OESTER			594	371
AUSF	80*	35*	1923*	810*
EU	1	1	328	122
SCHWZ	79	34	1594	687
1903 00 00				
TAPIOKASAGO SAGO AUS AND STAERKE USW				
EINF	105*	19*	4676*	617*
AUS LG	86	7	1676	140
EU	15	9	533	250
NIEDL	11	4	134	92
THAIL	86	7	4073	334
AUSF	12*	2*	159*	26*
EU	12	2	29	4
1904 10 10				
GEBLAEHTER ODER GEROESTETER MAIS				
EINF	19547*	3534*	190498*	35320*
PV	3631	1167	31388	9530
EU	15170	2127	147521	22123
FRANKR	1295	606	20586	6960
NIEDL	12479	1004	111052	9355
ITAL	233	133	4269	2002
G BRIT	101	46	5365	1819
OESTER	934	271	5591	1608
SCHWZ	4100	1312	40269	12297
ARGENT			719	198
AUSF	46790*	13231*	357227*	103462*
EU	37539	10621	277563	79179
FRANKR	5767	1593	41277	11729
NIEDL	1162	278	7995	1803
ITAL	596	188	4343	1384
G BRIT	3260	1067	31718	10189
DAENM	6875	1679	51542	14082
GRIECH	765	178	4429	1025
PORTUG	100	41	1459	450
SPAN	1039	320	9497	2604
SCHWED	9029	2549	67266	18888
FINNL	1383	398	10050	3161
OESTER	3316	984	21772	6664
BELGI	4196	1136	25833	6996
NORWEG	238	61	1886	490

Wichtigste Ursprungs- und Bestimmungs-Laender	SEPTEMBER 2000		JAN./SEP. 2000	
	dt = 100kg	1000 DM	dt = 100kg	1000 DM
SCHWZ	2116	583	20314	5694
TUERK	284	82	1855	584
ESTLD	401	104	2942	774
LETTLD	205	64	3195	957
LITAU	272	78	3588	1056
POLEN	353	89	4465	1273
TSCHE	1619	429	12062	3583
UNGARN	367	100	4289	1202
RUSSLD	103	31	1485	464
SLOWEN	352	92	2521	864
KROAT	232	83	2665	889
KOLUMB			2132	818
VENEZU			680	197
JORDAN	322	91	594	168
SAUDIA	383	121	2050	715
KUWAIT			976	455
A EMIR	86	25	1403	482
JAPAN	18	17	527	406
1904 10 30				
GEBLAEHTER ODER GEROESTETER REIS				
EINF	8187*	4135*	78442*	32329*
EU	8061	3969	75015	31965
FRANKR	564	211	5055	1865
NIEDL	827	236	9813	3359
ITAL	693	196	6066	1690
G BRIT	1191	837	22376	8865
SPAN	2188	662	13933	4221
OESTER			201	146
BELGI	2698	2127	16992	11733
SRILAN	100	155	130	160
AUSF	4029*	1439*	25183*	8610*
EU	3488	1227	19169	6050
FRANKR	1007	232	5675	1295
NIEDL	132	27	1298	312
ITAL	238	93	1661	641
G BRIT	230	128	1347	549
DAENM	651	260	2338	813
GRIECH	500	180	2461	586
SCHWED	182	48	1453	362
OESTER	249	185	1869	1145
TUERK	43	17	263	158
POLEN			1413	525
1904 10 90				
AND GEBLAEHT OD GEROESTET GETREIDE				
EINF	34077*	5346*	258044*	42269*
AUS LG			10	33
EU	30510	4553	229970	35629
FRANKR	6956	2600	25525	11140
NIEDL	20200	618	155292	5812
ITAL	318	71	2115	517
G BRIT	1032	499	35437	14004
DAENM	1556	501	10629	3329
SPAN	290	79	290	79
BELGI	124	156	630	712
SCHWZ	3558	784	27330	6093
ECUAD			100	330
AUSF	29576*	9733*	228399*	73697*
EV			53	40
EU	24423	7609	184325	57428
FRANKR	7227	2424	49324	14866
NIEDL	270	100	1816	601
ITAL	2163	571	15400	4284
G BRIT	2902	1012	28099	9402
DAENM	1289	344	10950	3253
GRIECH	745	221	1556	505
PORTUG	142	56	1078	532
SPAN	2674	803	20652	6588
SCHWED	840	261	6695	2377
FINNL	30	12	732	373
OESTER	2692	820	25618	7735
BELGI	3419	971	22128	6695
NORWEG	150	72	1186	559
SCHWZ	1901	646	11320	3795
TUERK	62	25	1480	668
LETTLD	150	42	1949	555
LITAU	141	46	2052	543
POLEN	248	101	3301	1096
TSCHE	798	520	3774	2118
UNGARN	217	83	2547	840
RUSSLD	33	9	412	177
SLOWEN	48	17	694	336
KROAT	119	51	1213	493
ZYPERN	259	69	2856	593
ISRAEL	50	41	394	334
SAUDIA	166	46	805	306
KUWAIT			1185	367
A EMIR	34	9	1080	387
AUSTRL	227	73	3730	1193
1904 20 10				
ZUBEREITG MUESLI N GEROEST GETREIDEFL				
EINF	4348*	646*	43816*	7367*
EU	169	39	16106	3336
FRANKR			3244	948
ITAL			1492	402
G BRIT	17	1	2193	784
DAENM	101	25	585	145
BELGI			7101	841
SCHWZ	4179	607	28627	3953
AUSF	13053*	3819*	104162*	28337*

Wichtigste Ursprungs- und Bestimmungs-Laender	SEPTEMBER 2000		JAN./SEP. 2000	
	dt = 100kg	1000 DM	dt = 100kg	1000 DM
EV	147	57	1254	504
EU	9449	2885	75697	20260
FRANKR	1391	507	15075	4428
NIEDL	1301	330	6950	1484
ITAL	824	349	5205	1599
G BRIT	742	277	3885	1242
DAENM	395	191	2144	794
PORTUG	82	28	795	204
SPAN	915	292	9771	2861
SCHWED	1483	266	9919	1868
OESTER	1666	486	14916	4242
BELGI	296	60	4078	916
NORWEG	329	57	2739	579
SCHWZ	59	17	908	495
ESTLD	123	29	1581	377
TSCHE	386	102	2875	973
UNGARN	448	77	4083	953
RUSSLD	363	114	2743	818
KROAT	324	95	2257	619
HONGK	255	83	672	195
1904 20 91				
ZUBEREITUNG V GEBLAEHT GEROEST MAIS				
EINF	*	*	2726*	990*
EU			2313	831
FRANKR			591	144
NIEDL			1311	479
G BRIT			279	162
AUSF	19*	16*	91*	62*
EU	19	16	79	52
1904 20 95				
ZUBEREITUNG V GEBLAEHT GEROEST REIS				
EINF	102*	19*	1476*	340*
EU	101	18	1346	279
AUSF	1563*	693*	13712*	5149*
EU	1526	668	13486	5973
FRANKR	1043	258	9092	2249
NIEDL	172	147	1594	1362
OESTER	110	91	1252	1036
BELGI	194	166	1540	1319
1904 20 99				
ZUBER V AND GEBLAEHT GEROEST GETREIDE				
EINF	461*	182*	8846*	3641*
EU	276	129	7591	3102
NIEDL	268	119	4665	2167
G BRIT	8	3	2873	879
USA			79	119
AUSF	1356*	603*	14396*	6409*
EU	1267	550	12074	5431
NIEDL	133	113	1565	1222
ITAL	953	288	7519	2246
OESTER	67	51	2022	1143
BELGI	114	95	913	778
ARGENT	55	38	499	393
1904 90 10				
REIS VORGEKOCHT OD IN AND WEISE ZUBER				
EINF	25389*	3950*	101652*	21443*
EU	25140	3847	97272	19806
FRANKR	746	250	883	307
NIEDL	58	19	1176	416
ITAL	9319	1278	30538	8109
G BRIT	1	1	1608	313
DAENM	12180	1320	52871	5798
GRIECH	386	196	2616	1330
BELGI	2450	783	7578	3531
TUERK	229	82	1606	526
USA			2292	766
THAIL			249	147
AUSF	833*	421*	10725*	4589*
EU	505	273	6274	2958
FRANKR	169	90	1364	675
NIEDL	85	43	2278	776
SPAN	86	53	1022	610
OESTER	65	35	939	506
NORWEG			540	125
POLEN	203	85	2742	1052
1904 90 90				
AND GETREIDEKOERNER VORGEKOCHT USW				
EINF	2447*	403*	16339*	2612*
PV			400	39
AUS LG	10	33	10	33
EU	732	183	2632	1092
FRANKR	634	118	1339	297
NIEDL	37	32	387	291
DAENM	49	23	767	400
TUERK	1671	173	13294	1346
AUSF	3545*	1435*	15815*	5561*

Wichtigste Ursprungs- und Bestimmungs-Laender	SEPTEMBER 2000		JAN./SEP. 2000	
	dt = 100kg	1000 DM	dt = 100kg	1000 DM
EU	3267	1364	12763	4992
G BRIT	1961	683	6848	2415
DAENM	286	186	1429	687
SCHWED	212	198	881	643
FINNL	140	85	457	249
BELGI	456	156	1700	587
1905 10 00				
KNAECKEBROT				
EINF	10157*	2539*	77353*	19605*
EU	9937	2405	75688	18591
NIEDL	45	48	286	268
G BRIT	4944	1088	29000	6357
SCHWED	4053	984	36797	8609
FINNL	864	299	9057	3137
SCHWZ	134	102	1096	788
AUSF	3399*	1148*	81132*	23136*
EU	392	214	59915	16511
ITAL	26	24	17511	4241
DAENM	16	7	4046	1043
SPAN	39	20	1387	576
SCHWED	47	34	12361	2762
OESTER	83	33	4571	1522
BELGI	2	1	18619	5653
SCHWZ	693	298	5989	2499
USA	1845	488	9861	2572
KANADA			1396	339
1905 20 10				
LEB-HONIGKUCHEN GEH SACCHAROSE <30GHT				
EINF	202*	161*	3333*	1029*
EU	138	65	2990	824
NIEDL	15	3	2742	690
AUSF	2827*	1901*	20172*	10308*
EU	252	115	14245	6909
FRANKR	45	20	2372	1068
ITAL	39	19	1165	486
G BRIT	105	40	2208	887
SPAN	16	16	363	292
OESTER	3	2	7569	3902
SCHWZ	784	505	937	613
USA	836	656	1826	1368
KANADA	316	228	727	411
AUSTRL	416	222	1029	433
1905 20 30				
LEB-HONIGKUCHEN GEH SACCHAR >30-50GHT				
EINF	1189*	338*	5367*	1284*
PV	110	32	329	97
EU	154	76	712	316
POLEN	571	142	790	207
UKRAIN	176	32	2326	383
AUSF	8111*	7048*	20159*	14983*
EU	4788	3467	13649	8704
FRANKR	763	565	1200	851
ITAL	889	536	1301	816
G BRIT	920	634	1911	1218
PORTUG	138	98	138	98
SPAN	229	153	251	178
OESTER	1483	1242	7968	4987
BELGI			261	150
LUXEMB	241	137	348	200
SCHWZ	898	715	952	784
SLOWEN	138	99	156	117
USA	1369	2120	3234	3901
KANADA	344	219	690	468
ARGENT	21	29	129	138
AUSTRL	78	55	441	286
1905 20 90				
LEB-HONIGKUCHEN GEH SACCHAROSE >50GHT				
EINF	7*	3*	88*	32*
EU	7	3	46	22
AUSF	287*	212*	1041*	799*
EU	71	57	544	372
OESTER	65	52	488	333
USA	80	77	229	230
1905 30 11				
KEKSE M SCHOKOUEBERZUG UMSCHL < 85 G				
EINF	25035*	15362*	163650*	111390*
EU	23970	14355	160201	108189
FRANKR	10700	5565	57945	37271
NIEDL	8632	3975	42939	19885
ITAL	693	516	2117	1585
SPAN	364	230	1507	1024
OESTER	3099	2601	49514	44873
BELGI	406	219	5696	3338
SCHWZ	269	476	1191	1885
POLEN	655	448	943	551
AUSF	36673*	20158*	234237*	166002*

Wichtigste Ursprungs- und Bestimmungs-Laender	SEPTEMBER 2000		JAN./SEP. 2000	
	dt = 100kg	1000 DM	dt = 100kg	1000 DM
EV	22	20	45	41
EU	33896	18599	211731	154851
FRANKR	12693	6568	82067	63482
NIEDL	6377	3388	38488	25962
ITAL	2065	1040	10359	6337
G BRIT	5056	3360	21471	16639
IRLAND			1047	1051
DAENM	340	219	3658	2804
GRIECH	708	331	2093	1102
PORTUG	588	300	5239	2581
SPAN	4117	1935	18360	8571
SCHWED	36	32	3204	2723
FINNL			2354	1903
OESTER	1059	754	10351	9961
BELGI	897	631	12806	11021
NORWEG	530	217	2516	1081
SCHWZ	881	544	8112	4629
POLEN	295	250	4712	1343
TSCHE	128	112	528	461
UNGARN	419	130	616	295
GEORG			224	181
SAUDIA	274	162	4844	2489

1905 30 19

KEKSE M SCHOKOUEBERZUG UMSCHL > 85 G

EINF	15206*	11411*	129217*	87290*
AUS LG	89	89	700	536
EU	12553	8006	110681	66244
FRANKR	2325	2111	23174	15899
NIEDL	2691	1363	23250	12740
ITAL	45	64	1657	1657
G BRIT	228	222	1825	1331
DAENM	135	61	1658	860
PORTUG			293	142
SPAN	147	77	961	492
OESTER	3002	1363	27406	14106
BELGI	3979	2744	30189	18798
LUXEMB			79	99
SCHWZ	2312	3289	18613	20016
POLEN	261	86	2143	701
AUSF	44142*	32087*	293762*	195680*
EU	27117	18331	237940	155489
FRANKR	5175	3617	58710	41648
NIEDL	817	738	7963	6153
ITAL	5767	3528	33050	19819
G BRIT	2806	1778	21139	13464
DAENM	585	381	6576	3979
GRIECH	249	231	1892	1381
PORTUG	630	560	7172	4716
SPAN	1290	861	16176	9792
SCHWED	318	239	3213	1932
FINNL	391	227	3386	1831
OESTER	6480	4364	54484	34916
BELGI	2497	1731	23195	15222
LUXEMB	112	76	980	630
NORWEG	47	33	468	371
SCHWZ	430	265	8983	5075
MALTA	95	85	212	152
TUERK	29	45	1189	788
TSCHE	224	66	1611	503
BULGAR	138	83	901	367
RUSSLD	1847	500	4807	1303
SLOWEN	266	201	1772	1384
JUGOSL			681	241
S AFR	16	8	172	129
USA	9216	8911	16146	16368
KANADA	1103	917	3240	2678
BRASIL	33	32	522	603
ARGENT	5	6	323	397
ISRAEL	116	45	1526	645
SAUDIA	58	66	576	796
KUWAIT	46	54	411	490
A EMIR	35	36	445	338
MONGOL	226	65	1096	354
REPKOR	124	82	912	431
JAPAN	1792	1538	2381	2116
AUSTRL	50	46	766	399

1905 30 30

KEKSE USW GESUESST GEH MILCHF > 8 GHT

EINF	8632*	3689*	73050*	34082*
PV			17	17
EU	7388	3494	67710	31959
FRANKR	209	138	1636	808
NIEDL	829	423	9947	4225
ITAL	326	107	1997	1143
G BRIT	14	16	333	236
DAENM	5783	2661	51426	23715
BELGI	197	141	2299	1784
SCHWZ	39	51	1186	1000
POLEN	1112	116	2821	782
AUSF	5877*	2783*	53041*	24978*
EU	5154	2297	46604	20982
FRANKR	1038	464	9442	4192
NIEDL	194	87	2015	1045
ITAL	854	371	6997	3139
G BRIT	519	211	3700	1636
GRIECH	309	207	1417	899
PORTUG	351	170	2826	1403
SPAN	576	279	4688	2257
OESTER	1092	407	12428	4930
BELGI	173	75	2060	989
NORWEG			422	246
SLOWEN	197	85	1672	767
USA	230	223	1171	1009

1905 30 51

DOPPELKEKSE MIT FUELLUNG GESUESST

EINF	4360*	1783*	49183*	17809*
AUS LG	189	126	1491	945
EU	1409	534	34732	9411
FRANKR			1088	440
NIEDL	1340	494	32588	8388
OESTER			237	137
SCHWZ	824	796	5907	5903
TUERK	587	107	1849	378
POLEN	1517	343	6570	1733
AUSF	18235*	5995*	169284*	55159*
EU	17610	5747	159473	50934
FRANKR	7653	2410	73590	23098
ITAL	1648	717	12167	4131
G BRIT	355	108	3606	1129
DAENM	492	136	3417	1006
GRIECH	453	134	2901	801
PORTUG	748	305	5448	2248
SPAN	1166	314	9771	2791
FINNL	52	27	960	481
OESTER	2769	792	29384	9097
BELGI	1998	719	18665	6365
LUXEMB	98	41	732	357
SCHWZ	24	24	2209	1253
TSCHE	292	69	2716	695
SAUDIA	26	40	563	327

1905 30 59

AND KEKSE AEHNL KLEINGEBAECK GESUESST

EINF	17232*	6783*	183995*	72068*
PV			6	9
AUS LG			5	4
EU	14329	5705	163476	65139
FRANKR	4629	1409	75311	25541
NIEDL	3698	1117	29487	10138
ITAL	2251	1036	25510	13013
G BRIT	568	645	1961	2038
DAENM			2418	1263
PORTUG	1012	479	8568	3987
SPAN	8	6	499	290
SCHWED	319	169	3666	1906
BELGI	1836	834	15900	6897
SCHWZ	447	406	2408	2297
TUERK	1661	401	11602	2826
USA	216	152	925	659
AUSF	12707*	5606*	93364*	41013*
EU	9163	3680	67891	28011
FRANKR	952	309	14936	4543
NIEDL	1042	384	8595	2337
ITAL	884	375	5714	2426
G BRIT	642	362	3660	1830
DAENM	48	30	661	447
GRIECH	167	55	698	355
PORTUG	662	243	5389	2102
SPAN	784	235	9100	2654
FINNL	72	52	1456	420
OESTER	2595	1214	15311	8104
BELGI	1041	352	4641	2461
SCHWZ	866	298	6537	2242
RUSSLD	343	125	1014	390
SLOWEN	102	48	590	298
USA	1322	860	5200	3682
ISRAEL			484	274
SINGAP	42	41	489	424
REPKOR	66	58	2252	792
JAPAN	41	23	673	573
HONGK	32	57	447	647
AUSTRL	3	5	1003	271

1905 30 91

WAFFELN GESALZEN AUCH GEFUELLT

EINF	160*	85*	1839*	867*
AUS LG	1	3	8	24
EU	89	58	418	370
AUSF	4*	6*	14*	32*
EU	2	2	8	11

1905 30 99

ANDERE WAFFELN

EINF	18824*	9627*	141459*	61130*
AUS LG		2	9	16
EU	15510	6516	125774	53370
FRANKR	226	98	1302	551
NIEDL	4806	1676	44792	16147
ITAL	139	68	2447	1698
G BRIT	84	84	667	588
DAENM	99	61	1266	802
OESTER	7621	3191	62811	27186
BELGI	2219	1276	12016	6091
SCHWZ	2576	2627	3745	4043
POLEN	151	43	4620	1116
TSCHE	281	110	2902	1148
RUMAEN			538	209
AUSF	11233*	5938*	101868*	51500*
EV	9	9	9	9
EU	9599	4853	90067	43462
FRANKR	2172	1134	22841	10773
NIEDL	1853	765	13267	5065
ITAL	697	305	9071	3961
G BRIT	971	415	7608	2870
DAENM	346	286	5313	2386
GRIECH	214	144	919	519
PORTUG	506	231	2389	977
SPAN	625	239	8078	1982
SCHWED	146	103	1699	1121
FINNL	180	95	1397	731
OESTER	746	585	11696	9380
BELGI	1061	523	8121	3121
LUXEMB	50	58	723	534
NORWEG	9	9	1815	696
SCHWZ	367	320	6126	3938
USA	549	344	2210	1464
KANADA	357	161	619	293

1905 40 10

ZWIEBACK

EINF	631*	191*	9874*	3266*
EU	627	190	9840	3237
FRANKR	377	94	4793	1275
FINNL	247	93	4290	1720
AUSF	1246*	682*	9841*	5441*
EU	937	504	7993	4365
NIEDL	565	309	5036	2751
ITAL	66	34	343	193
SCHWED	212	112	1160	614
JAPAN	114	71	757	455

1905 40 90

GEROESTETES BROT AEHNL GEROEST WAREN

EINF	2790*	1239*	46062*	18050*
EU	2775	1223	45890	17918
FRANKR	350	94	3390	926
NIEDL	17	5	2303	329
G BRIT	137	63	2298	992
GRIECH	119	51	8961	3704
SPAN			670	306
SCHWED			3182	1203
OESTER	1989	932	23172	9859
AUSF	986*	784*	7892*	4502*
EU	891	739	6837	4052
FRANKR	198	165	1084	682
NIEDL	300	295	1255	1228
ITAL	44	75	1602	703
G BRIT	40	19	176	98
DAENM	18	18	829	322
OESTER	79	54	1084	531

1905 90 10

UNGESAEUERTES BROT (MATZEN)

EINF	9639*	1933*	71343*	13829*
EU	9639	1933	71163	13732
FRANKR	9448	1859	69400	13094
ITAL	165	59	1148	413
AUSF	2782*	658*	9072*	1838*
EU	2722	644	8799	1783
NIEDL	1767	307	6791	1225
G BRIT	196	132	249	154

1905 90 20

HOSTIEN LEERE OBLATENKAPSELN USW

EINF	1174*	488*	13913*	6131*
EU	1166	486	12022	5730
FRANKR	1123	457	9972	4278
NIEDL	6	6	474	630
OESTER			1129	538
VIETN	6	2	1723	326
AUSF	235*	312*	964*	1233*
EU	165	208	798	977
ITAL	16	28	248	265
OESTER	53	97	252	315

1905 90 30

BROT USW GEH ZUCKER OD FETT < 5 GHT

EINF	41938*	8997*	415341*	86107*
AUS LG			14	4
EU	41662	8835	412319	84688
FRANKR	21993	4062	214163	40156
NIEDL	10092	2242	33351	7222
ITAL	429	179	5031	3050
G BRIT	1390	284	17204	3052
GRIECH	11	4	329	106
SPAN	1067	259	22820	4511
OESTER	1519	602	15929	6366
BELGI	4055	936	90679	16410
LUXEMB	976	297	11725	3787
SCHWZ	90	78	378	247

Wichtigste Ursprungs- und Bestimmungs-Laender	SEPTEMBER 2000		JAN./SEP. 2000	
	dt = 100kg	1000 DM	dt = 100kg	1000 DM
TSCHE	170	78	2418	1039
AUSF	52633*	8762*	536342*	92172*
EU	47520	7760	489458	82479
FRANKR	7072	919	105655	13941
NIEDL	9613	1814	91865	17121
ITAL	1321	362	12079	2629
G BRIT	336	70	5887	1594
DAENM	4924	591	35354	5089
GRIECH			976	228
SPAN	280	71	5698	1203
SCHWED	3176	490	24444	4083
FINNL	765	82	3744	484
OESTER	13932	2390	161925	27216
BELGI	4976	660	38703	7872
LUXEMB	847	298	2894	998
SCHWZ	1973	363	19823	3502
TSCHE	753	119	5121	890
MOLDAU			165	99
USA	719	198	7562	2433
1905 90 40				
WAFFELN MIT WASSERGEHALT > 10 GHT				
EINF	3410*	919*	23737*	5387*
PV	103	14	103	14
EU	2736	831	17660	5607
NIEDL	1356	415	8019	2634
BELGI	1380	415	9380	2644
UNGARN	672	88	6045	767
AUSF	555*	192*	8084*	2626*
EU	327	106	5532	1778
FRANKR	227	69	4169	1265
SPAN	21	10	519	203
SCHWED	71	23	543	176
1905 90 45				
KEKSE UND AEHNLICHES KLEINGEBAECK				
EINF	4818*	2828*	41983*	26536*
PV	964	390	1196	496
AUS LG	165	36	628	145
EU	2589	1665	28362	19163
FRANKR	91	85	3518	3266
NIEDL	888	1119	10301	11055
ITAL	73	69	1406	916
G BRIT	6	6	1115	651
DAENM	55	27	689	379
OESTER	1301	308	10814	2598
SCHWZ	313	403	2046	2223
TUERK	541	156	6185	1844
TSCHE	964	390	1190	490
ISRAEL	37	42	235	245
THAIL	33	27	682	556
JAPAN	11	21	842	1194
AUSF	24026*	10548*	172526*	82364*
EU	22161	9800	149457	71582
FRANKR	5530	3019	46745	27542
NIEDL	1822	602	10379	4739
ITAL	5050	1972	36276	14612
G BRIT	2939	1332	5579	3445
DAENM	227	75	4753	1867
GRIECH	15	16	1291	653
PORTUG	183	61	1520	651
SPAN	931	325	6725	2180
SCHWED	924	353	5429	2015
FINNL	356	157	2767	1352
OESTER	2459	682	15203	6033
BELGI	1378	878	9342	5940
NORWEG	19	11	1493	951
SCHWZ	954	367	9758	3399
TSCHE	119	48	1001	389
SLOWAK	17	9	255	174
SLOWEN			1194	488
AEGYPT	43	17	266	230
URUGU			228	147
LIBAN			248	163
SAUDIA	47	40	1024	818
REPKOR			712	658
1905 90 55				
EXTRUDIERT EXPANDIERT ERZEUGN GESALZ				
EINF	9575*	4929*	105211*	49535*
AUS LG	3	3	21	21
EU	8007	3947	95546	42026
FRANKR	1197	621	41589	17861
NIEDL	458	361	5241	4469
ITAL	1215	990	7304	3879
G BRIT	2466	1033	18519	6368
DAENM	95	65	844	563
SPAN	66	33	5390	2037
SCHWED	185	101	2499	1477
OESTER	912	259	1072	305
BELGI	1413	494	15923	4927
SCHWZ	435	530	3734	4528
POLEN	634	101	2702	442
TSCHE	29	15	611	337
USA	61	54	795	653
THAIL	64	30	605	403
JAPAN	1	4	605	691
TAIWAN	244	200	244	200
AUSF	28368*	19390*	156663*	96923*
EU	25143	17596	132717	81672
FRANKR	7483	4778	37301	25200
NIEDL	1276	1063	9734	5543
ITAL	9427	7233	39387	25121
G BRIT	1312	655	11418	5194
IRLAND	12	9	325	169
DAENM	408	162	3011	1210
GRIECH	15	17	575	495
PORTUG	41	36	1561	869
SPAN	373	320	1783	1393
SCHWED	538	317	1487	867
OESTER	1889	1259	11767	7698
BELGI	2180	1678	13660	7358
LUXEMB	87	69	511	342
NORWEG	133	64	1177	586
SCHWZ	785	680	10942	9325
POLEN	31	7	782	290
UNGARN	640	239	4237	1555
KROAT	135	56	1071	576
ISRAEL	192	116	756	436
SAUDIA	289	245	617	557
AUSTRL	767	266	1766	578
1905 90 60				
ANDERE BACKWAREN GESUESST				
EINF	46067*	26055*	378434*	195138*
PV			3	3
AUS LG			5	5
EU	42790	22054	357001	172782
FRANKR	12987	5328	125602	50500
NIEDL	11141	7611	53469	42425
ITAL	2595	1369	27236	13510
G BRIT	1583	1090	10763	7954
DAENM	61	31	605	278
PORTUG			749	306
SPAN	4840	2173	40398	16077
SCHWED	468	364	5533	3873
OESTER	6037	2687	55378	24362
BELGI	2653	1188	24398	12318
LUXEMB	355	213	2484	1006
SCHWZ	2613	3711	14727	20316
TSCHE	192	107	1868	1123
UNGARN	53	18	1162	391
SLOWEN	71	31	883	372
CHINA			194	307
AUSF	57835*	26742*	521763*	238383*
EU	39743	19477	432544	200221
FRANKR	8648	4383	127216	57938
NIEDL	6569	2745	43403	18125
ITAL	2862	1154	41851	18570
G BRIT	3984	2777	40238	20610
DAENM	893	394	9088	3636
GRIECH	1555	678	10305	3848
PORTUG	776	317	9064	3498
SPAN	4426	1383	46918	15287
SCHWED	635	371	6139	3234
FINNL	462	231	10154	4106
OESTER	6386	3663	63602	38525
BELGI	2135	1103	21384	10559
LUXEMB	353	253	2979	2173
NORWEG	717	303	4367	2073
SCHWZ	2664	1365	19785	11664
LITAU	214	78	1566	505
POLEN	162	45	1419	634
TSCHE	656	187	6286	1613
BULGAR	113	42	596	221
RUSSLD	2605	900	12926	4373
KROAT	150	80	1114	556
JUGOSL	240	78	266	91
USA	6429	2520	18804	7867
KANADA	721	319	3640	1404
URUGU	155	41	620	476
ARGENT	337	168	3915	1344
ISRAEL	116	45	1171	429
JAPAN	459	220	1396	715
AUSTRL	307	108	1856	757
1905 90 90				
ANDERE BACKWAREN				
EINF	53150*	22073*	428814*	170675*
PV	50	28	454	209
AUS LG	263	118	1046	653
EU	50294	20213	398387	155099
FRANKR	9568	3779	42147	18610
NIEDL	4333	2034	23664	12795
ITAL	19196	7177	173998	65975
G BRIT	2735	1491	21069	10775
IRLAND	5	6	423	264
DAENM	4385	2220	49436	21952
GRIECH	4063	1334	12242	3815
PORTUG			849	412
SPAN	872	361	8245	3375
OESTER	3399	894	27200	7660
BELGI	1693	864	35627	8656
LUXEMB	55	43	644	554
SCHWZ	1141	1162	10167	7712
TUERK	274	95	1729	525
POLEN	267	124	2136	977
TSCHE	72	43	1062	390
KENIA			1610	274
USA	527	311	3030	1665
IRAN	230	27	2038	545
ISRAEL	53	15	7746	2242
THAIL	33	27	477	384
AUSF	99151*	41563*	894992*	368487*
EU	79654	33935	788813	332038
FRANKR	20747	8955	207617	80938
NIEDL	16678	7352	129903	56626
ITAL	2723	445	35441	9117
G BRIT	10322	5359	123542	67137
IRLAND	230	91	1432	587
DAENM	7659	2382	63528	22386
GRIECH	158	43	1642	559
PORTUG	454	345	2701	1455
SPAN	1165	576	11595	5103
SCHWED	1585	711	15803	6146
FINNL	577	436	5267	2950
OESTER	11436	4117	118646	44136
BELGI	5244	2617	64974	31181
LUXEMB	674	406	5722	3717
ISLAND	158	118	413	333
NORWEG	1039	156	7830	1227
SCHWZ	1629	790	14624	6692
MALTA	241	140	1159	666
ESTLD	226	49	3189	407
POLEN	1630	371	12885	2941
TSCHE	930	283	4958	1449
SLOWAK	233	73	2184	705
RUSSLD	370	159	2798	1223
KROAT	229	98	1379	514
USA	10366	4447	40520	15511
SAUDIA	205	152	500	385
KUWAIT			127	99
JAPAN	170	73	1167	515
KAPITEL 20				
ZUBEREITUNGEN VON GEMUESE, FRUECHTEN UND ANDEREN PFLANZENTEILEN				
2001 10 00				
GURKEN CORNICHONS MIT ESSIG ZUBEREIT				
	KG/NET EDA		KG/NET EDA	
EINF	2554761*	5347*	14453538*	32309*
PV			2362	3
AUS LG	100530	274	663647	1807
EU	191753	393	2159853	4946
NIEDL	120963	279	1927367	4395
TUERK	1862825	4039	8219529	19157
POLEN	207820	154	605480	765
UNGARN	262178	688	2707042	5787
INDIEN	13794	31	552849	1257
AUSF	1563004*	5085*	15434985*	43909*
PV	10950	25	108591	266
EU	1281970	3878	13146208	36169
FRANKR	220732	913	2862975	8564
NIEDL	326516	804	3167340	7136
ITAL	55070	199	794242	2379
G BRIT	108933	302	1339998	3603
IRLAND	8849	38	86818	369
DAENM	229154	652	1598884	4355
GRIECH	18460	59	245503	856
PORTUG	12716	44	178958	555
SPAN	105003	367	738872	2661
SCHWED	45441	139	408101	1430
FINNL	85720	173	243682	745
OESTER	42435	116	933765	2101
BELGI	18135	55	448641	1010
LUXEMB	3806	17	78449	405
SCHWZ	30449	113	320310	1258
POLEN	3305	12	199435	492
UNGARN	111563	192	208745	412
RUSSLD	21472	85	178414	526
USA	59376	235	470920	1886
KANADA	28256	91	103378	335
CHINA	8205	76	20541	137
JAPAN	20056	102	89193	562
2001 20 00				
SPEISEZWIEBELN MIT ESSIG ZUBEREITET				
	DT		DT	
EINF	2108*	362*	11883*	2478*
EU	2064	356	11741	2443
NIEDL	1767	214	8010	1165
ITAL	172	117	2193	994
AUSF	509*	129*	5077*	1236*
EU	405	101	4375	1038
2001 90 10				
MANGO-CHUTNEY MIT ESSIG ZUBEREITET				
EINF	328*	77*	2896*	658*
EU	48	20	369	167
INDIEN	264	42	2452	437
AUSF	73*	32*	372*	126*
EU	72	31	351	115
2001 90 20				
CAPSICUMFRUECHTE MIT ESSIG ZUBEREITET				
EINF	5791*	1003*	38835*	7679*

Wichtigste Ursprungs- und Bestimmungs-Laender	SEPTEMBER 2000		JAN./SEP. 2000	
	dt = 100kg	1000 DM	dt = 100kg	1000 DM
AUS LG	81	28	497	112
EU	1128	163	4532	1526
FRANKR			1348	597
ITAL	831	97	1184	152
GRIECH	297	66	1238	363
SPAN			482	177
TUERK	3376	509	14286	2349
UNGARN	601	86	12033	1733
BULGAR	302	85	3501	597
USA	219	90	786	272
MEXIKO	13	5	1328	302
CHILE	58	56	468	422
AUSF	174*	72*	2501*	899*
EU	90	31	1805	600
OESTER	5	3	435	139
2001 90 30				
ZUCKERMAIS MIT ESSIG ZUBEREITET				
EINF	88*	47*	1890*	757*
AUS LG	72	34	599	302
EU			35	9
THAIL	77	36	1474	638
AUSF	188*	106*	4849*	1954*
EU	185	106	4787	1914
FRANKR	73	42	2391	983
NIEDL	15	9	584	202
ITAL			470	182
SPAN	58	33	583	243
OESTER	12	7	460	170
2001 90 40				
YAMSWURZELN USW MIT ESSIG ZUBEREITET				
EINF	*	*	235*	34*
EU				3
AUSF	*	*	*	*
2001 90 50				
PILZE MIT ESSIG ZUBEREITET				
EINF	573*	286*	8151*	3019*
AUS LG			162	27
EU	392	238	5357	2321
NIEDL	376	219	5009	2128
CHINA	170	42	2111	474
AUSF	55*	74*	443*	680*
EU	3	2	9	8
SCHWZ	42	63	394	639
2001 90 60				
PALMHERZEN MIT ESSIG ZUBEREITET				
EINF	*	*	151*	44*
AUS LG			99	8
EU			30	26
AUSF	*	*	8*	7*
EU			8	7
2001 90 65				
OLIVEN MIT ESSIG ZUBEREITET				
EINF	107*	50*	2325*	842*
EU	103	45	1849	569
GRIECH	92	40	946	439
AUSF	98*	74*	874*	442*
EU	94	71	774	367
2001 90 70				
GEMUESEPAPRIKA USW M ESSIG ZUBEREITET				
EINF	23319*	2518*	172338*	21518*
AUS LG	1141	128	7388	845
EU	4584	482	28710	4701
NIEDL			2876	400
ITAL	309	49	2764	562
GRIECH	4103	396	20876	3213
OESTER	172	37	2099	492
TUERK	14730	1563	115084	13339
UNGARN	3510	402	20084	2277
BULGAR	116	23	1492	285
B HERZ	277	31	2070	251
JUGOSL	42	6	2734	281
AUSF	1739*	501*	20841*	4644*
EU	1276	435	17414	4180
ITAL	217	75	6043	1347
GRIECH	42	10	1628	430
SPAN	511	205	3644	1098
2001 90 75				
ROTE BEETE MIT ESSIG ZUBEREITET				
EINF	337*	38*	4675*	587*
EU	96	17	3384	473
NIEDL	48	13	748	94
DAENM	18	2	1765	293
AUSF	1878*	230*	32761*	4252*
EU	1590	196	28518	3667
DAENM	323	37	14055	1781
SPAN	412	61	3384	546
SCHWED	79	5	3800	457
SCHWZ	269	27	3382	448
2001 90 85				
ROTKOHL MIT ESSIG ZUBEREITET				
EINF	2542*	193*	15509*	1303*
EU	2525	187	15358	1242
NIEDL	2511	186	14250	1079
G BRIT			398	78
AUSF	3658*	551*	34609*	5175*
EU	2729	369	29591	4125
NIEDL	94	9	1625	253
DAENM	1814	233	20830	2767
USA	352	77	2516	574
2001 90 91				
TROP FRUECHTE NUESSE M ESSIG ZUBEREIT				
EINF	57*	38*	91*	61*
EU	3	1	11	3
AUSF	*	1*	*	7*
2001 90 95				
AND GEMUESE U FRUECHTE M ESSIG ZUBER				
EINF	26175*	5197*	186708*	37025*
AUS LG			71	21
EU	20531	4244	147111	29788
FRANKR	1113	140	10793	1461
NIEDL	16414	3247	113631	21474
ITAL	1107	531	7572	3908
SPAN	19	8	1718	988
OESTER	52	18	2574	475
BELGI	1192	135	9120	1058
TUERK	3344	441	16266	2747
UNGARN	859	118	11886	1516
MAROKK	49	15	987	373
THAIL	244	40	1869	406
CHINA	41	7	2077	422
JAPAN	122	130	655	636
AUSF	7149*	2906*	59518*	23955*
EV			991	311
EU	6431	2359	51771	19695
FRANKR	182	114	5107	2369
NIEDL	2397	969	18612	8286
ITAL	161	59	1021	388
G BRIT	856	220	2951	1008
DAENM	442	123	1805	451
GRIECH	291	43	1986	322
PORTUG	35	19	1020	283
SPAN	673	224	6699	1586
SCHWED	151	95	696	237
OESTER	418	158	3751	1443
BELGI	759	293	7044	2916
SCHWZ	457	405	4296	2654
TUERK			115	86
USA	16	10	501	214
JAPAN			331	216
2002 10 10				
TOMATEN GESCHAELT OHNE ESSIG ZUBEREIT				
EINF	109859*	8778*	902607*	71331*
AUS LG	1235	164	12491	1715
EU	107993	8556	878933	68537
NIEDL	118	10	1735	218
ITAL	106538	8431	860649	66676
GRIECH	1017	83	7068	700
PORTUG	191	19	6002	501
SPAN	18	1	3475	341
TUERK	563	56	8060	690
ISRAEL	1235	164	15099	2060
AUSF	21747*	2138*	167615*	17441*
EU	20348	1965	148549	15066
FRANKR	2964	258	28441	2562
NIEDL	452	44	9058	822
ITAL	5050	442	12245	1142
G BRIT	8259	874	69877	7637
GRIECH	230	36	3337	507
OESTER	1776	144	13120	1162
BELGI	1487	146	8591	882
SCHWZ	846	117	12795	1711
2002 10 90				
AND TOMATEN GANZ USW OHNE ESSIG ZUBER				
EINF	25357*	2196*	219679*	22026*
EU	22674	2033	202506	20184
FRANKR	1	2	317	342
NIEDL			929	275
ITAL	22118	1978	200283	19441
TUERK	7	9	2533	723
BULGAR	1562	84	6007	462
AUSF	596*	368*	4218*	2096*
EU	530	309	3093	1477
DAENM	283	177	1203	752
SCHWZ	56	51	578	457
2002 90 11				
AND TOMATE O ESSIG TRM<12% UMSCHL>1KG				
EINF	1985*	226*	15482*	1520*
EU	1965	225	14266	1413
ITAL	1835	195	13988	1349
AUSF	184*	27*	2772*	286*
EU			1496	124
2002 90 19				
AND TOMATE O ESSIG TRM<12% UMSCHL<1KG				
EINF	17753*	1567*	148018*	13129*
EU	17753	1567	147914	13116
ITAL	17753	1567	147829	13092
AUSF	3829*	633*	42873*	5897*
EU	3829	633	42738	5873
FRANKR	2250	329	22411	3006
GRIECH	576	143	3658	895
OESTER	222	20	7626	573
BELGI	698	127	5035	990
2002 90 31				
AND TOMATEN O ESSIG 12-30% UMSCHL>1KG				
EINF	83068*	8137*	617140*	66594*
AUS LG	541	60	13380	1558
EU	81662	7952	587419	63092
FRANKR			4150	448
NIEDL	2	1	1884	445
ITAL	48689	4951	308755	32245
G BRIT	409	51	3835	591
GRIECH	18736	1308	91433	7758
PORTUG	5118	590	62317	7497
SPAN	8708	1041	114903	14084
TUERK	1406	185	26491	3228
AUSF	1027*	177*	11780*	1619*
EU	855	156	5668	836
SCHWED	184	45	1845	251
FINNL	570	90	771	117
POLEN			4575	580
2002 90 39				
AND TOMATEN O ESSIG 12-30% UMSCHL<1KG				
EINF	11382*	1837*	99139*	17816*
AUS LG			651	70
EU	9059	1423	72500	14029
FRANKR	69	13	764	165
ITAL	8841	1371	69195	13376
TUERK	2323	414	25218	3739
AUSF	1783*	369*	9755*	2132*
EU	1024	219	7374	1636
NIEDL	377	49	1337	179
G BRIT	13	3	888	283
OESTER	376	99	2398	570
BELGI	178	36	1844	383
NIGERI	498	102	1463	308
2002 90 91				
AND TOMATE O ESSIG TRM>30% UMSCHL>1KG				
EINF	11911*	3040*	102687*	28619*
EV			1	1
AUS LG	82	87	3834	956
EU	11426	2820	94393	26783
FRANKR	26	18	1923	307
ITAL	3669	575	30677	7619
GRIECH	4666	581	26330	3215
PORTUG	240	143	7752	2720
SPAN	2369	1444	26958	12616
TUERK			3207	415
UNGARN	429	176	1673	788

Wichtigste Ursprungs- und Bestimmungs-Laender	SEPTEMBER 2000		JAN./SEP. 2000	
	dt = 100kg	1000 DM	dt = 100kg	1000 DM
CHINA			2969	307
AUSF	4429*	938*	22524*	3908*
EU	4413	926	21717	3665
FRANKR	910	145	11186	1730
NIEDL	190	122	312	141
G BRIT	2792	449	7388	1305
DAENM			1343	159
SCHWED	460	164	465	171
BELGI			707	84
2002 90 99				
AND TOMATE O ESSIG TRM>30% UMSCHL<1KG				
EINF	9670*	1982*	71869*	17407*
EU	9670	1982	71752	17388
FRANKR	456	173	5059	2031
ITAL	9213	1808	66081	15233
AUSF	6077*	1237*	57695*	11545*
EU	3415	632	25974	4570
FRANKR	2258	352	16824	2929
G BRIT	631	194	1845	567
BELGI	340	50	2769	429
SCHWZ	2662	505	31379	6909
2003 10 20				
PILZ GATT AGARICUS VORL HALTBAR USW				
	KG/NET EDA		KG/NET EDA	
EINF	228909*	974*	3782920*	15250*
AUS LG			4391	18
EU	140331	636	2317452	9738
FRANKR	18777	108	782434	3648
NIEDL	118290	513	1419838	5464
SPAN			38664	211
BELGI			38889	161
POLEN	88068	336	1327181	5156
CHINA			132859	331
AUSF	36568*	116*	620597*	2100*
EU	36374	115	618769	2093
FRANKR	14216	48	264794	966
NIEDL			133541	414
OESTER	479	2	14976	87
BELGI	20477	61	193886	573
2003 10 30				
PILZ GATT AGARICUS OHNE ESSIG ZUBER				
	KG/NET EDA		KG/NET EDA	
EINF	3819517*	15781*	53964624*	200639*
AUS LG	700506	2068	3656939	10742
EU	2519454	11579	38472910	147643
FRANKR	729	10	5867237	21994
NIEDL	2497379	11446	32227646	123761
SPAN	13831	76	257783	1214
OESTER	3614	25	95154	519
POLEN	266423	1149	4510812	19211
INDIEN			58300	164
CHINA	1033640	3053	10840180	33382
HONGK			71803	200
AUSF	122341*	569*	2459973*	10156*
EU	115924	546	2414636	9901
FRANKR	65282	396	355870	1562
NIEDL	39474	214	1635403	6423
ITAL			68384	344
DAENM	11054	35	89560	351
OESTER			171406	543
BELGI	114	1	80690	609
2003 10 80				
ANDERE PILZE OHNE ESSIG ZUBEREITET				
	DT		DT	
EINF	2628*	725*	18849*	5073*
AUS LG			8	3
EU	2579	707	17745	5768
FRANKR	22	14	1097	774
NIEDL	2406	555	15722	4273
ITAL	149	136	861	688
AUSF	952*	440*	5858*	2995*
EV			34	31
EU	162	131	1493	1043
FRANKR	101	61	733	493
SCHWZ	232	139	1345	913
RUSSLD	429	108	1569	478
2003 20 00				
TRUEFFELN OHNE ESSIG ZUBEREITET				
EINF	6*	27*	292*	3686*
EU	2	18	276	3628
ITAL	1	4	267	3508
AUSF	*	*	1*	51*
EU			1	23
2004 10 10				
KARTOFFELN OH ESSIG ZUB GEFROR GEGART				
EINF	116081*	13785*	1380334*	174627*
AUS LG			2	1
EU	116081	13785	1380256	174560
FRANKR			4498	563
NIEDL	107572	12844	1293311	164263
OESTER	841	119	13023	1979
BELGI	7619	814	66857	7414
LUXEMB			761	84
AUSF	53408*	4545*	527450*	57605*
EU	18540	1443	422750	48565
FRANKR	1512	116	5471	547
NIEDL	9094	556	329071	38739
ITAL	117	17	29219	2924
G BRIT	2796	261	9236	1027
DAENM	1145	109	2679	268
GRIECH			8975	747
SPAN	519	38	10647	1104
SCHWED	1885	186	3760	339
OESTER	633	83	20013	2532
TUERK	5211	428	14070	1137
TSCHE	10655	846	31418	2412
SLOWAK	202	13	5026	365
UNGARN	6870	620	14175	1198
RUMAEN	1210	100	2368	208
BULGAR	440	29	5334	456
SLOWEN	3463	322	12704	1155
KROAT	5327	574	12253	1310
2004 10 91				
KARTOFFELMEHL -GRIESS -FLOCK USW GEFR				
EINF	678*	193*	5049*	1451*
EU	678	193	5049	1451
NIEDL	392	90	2495	487
ITAL	5	3	332	102
AUSF	67*	16*	1010*	229*
EU	67	16	973	218
2004 10 99				
KARTOFFEL OH ESSIG ZUB N GEGART GEFR				
EINF	31557*	5345*	349036*	57215*
EU	31266	5294	347778	56826
NIEDL	21982	3156	255006	37417
OESTER	7088	1832	77671	17416
BELGI	2097	294	13498	1462
SCHWZ	59	25	899	348
AUSF	10704*	1702*	98194*	15677*
EU	6980	1324	69440	12776
FRANKR	4019	668	42515	7190
NIEDL	984	225	8268	1711
ITAL	167	42	2020	370
SCHWED	347	50	2895	437
OESTER	891	187	7973	1624
BELGI	267	63	2729	630
LUXEMB	245	73	2267	635
POLEN	416	32	4489	367
TSCHE	317	33	2621	288
MEXIKO			2914	315
BRASIL	1917	195	15199	1535
SAUDIA	246	22	2181	193
2004 90 10				
ZUCKERMAIS OH ESSIG ZUBEREIT GEFROREN				
EINF	5*	2*	490*	56*
EU	5	2	490	56
AUSF	*	*	18*	6*
EU			16	5
2004 90 30				
SAUERKRAUT USW OH ESSIG ZUBER GEFROR				
EINF	7*	7*	185*	86*
EU	7	7	174	84
AUSF	96*	25*	710*	213*
EU	93	24	682	194
2004 90 50				
ERBSEN GRUENE BOHNEN OH ESSIG ZUBGEFR				
EINF	3532*	354*	28444*	3124*
EU	3529	352	27589	3035
NIEDL	2199	239	22671	2444
ITAL	490	46	3127	398
UNGARN			829	83
AUSF	19*	4*	86*	20*
EU	19	4	69	18
2004 90 91				
ZWIEBELN NUR GEGART OH ESSIG ZUB GEFR				
EINF	363*	62*	5504*	865*
EU	164	30	1113	213
POLEN			1760	253
UNGARN	199	32	2731	399
AUSF	1*	1*	50*	35*
EU			4	4
2004 90 98				
AND GEMUESE U MISCH OH ESSIG ZUB GEFR				
EINF	7753*	3611*	57720*	21555*
AUS LG	82	34	137	62
EU	7560	3553	52822	20471
FRANKR	378	119	3536	1040
NIEDL	579	111	8115	2230
ITAL	200	58	1919	442
G BRIT	1889	951	10877	5831
DAENM	1298	1223	3617	3172
SPAN	542	211	1976	748
BELGI	2662	873	22499	6932
USA	82	34	3607	624
AUSF	12727*	3405*	94960*	25971*
EU	12003	3091	90256	23892
FRANKR	510	254	3015	1551
NIEDL	3805	968	50489	11166
ITAL	355	164	3612	1608
G BRIT	203	100	1687	915
SPAN	238	140	1933	887
OESTER	836	354	7966	3444
BELGI	5973	1055	20815	3926
LUXEMB	47	31	501	267
SCHWZ	204	118	1631	851
POLEN	336	109	1556	538
2005 10 00				
GEMUESE HOMOGEN OH ESSIG ZUB N GEFROR				
EINF	1426*	180*	4166*	731*
EU	1360	166	3510	623
GRIECH			420	176
BELGI	1341	151	1341	151
AUSF	2281*	834*	18181*	8844*
EU	1919	732	16799	8317
FRANKR	1116	391	7062	2643
ITAL	7	4	1104	579
G BRIT	143	38	2743	2395
OESTER	503	229	4631	2106
2005 20 10				
KARTOFFELMEHL -GRIESS USW NICHT GEFR				
EINF	1451*	437*	18005*	5111*
EU	1451	437	18005	5111
FRANKR	357	98	7705	2101
NIEDL	912	281	7244	2158
SCHWED	182	58	2597	732
BELGI			446	116
AUSF	14724*	4964*	77041*	26008*
EU	12610	4011	59589	17881
FRANKR	28	11	1460	521
NIEDL	1861	674	7145	2085
ITAL	6952	1964	31216	8108
G BRIT	300	273	2376	2296
IRLAND	269	96	687	262
DAENM	647	198	2041	623
SPAN	801	204	5844	982
OESTER	1170	409	4454	1568
BELGI	272	94	3406	1099
SCHWZ	579	248	5270	2146
TSCHE	275	101	2215	812
RUSSLD	398	289	2123	1561
USA	249	147	3088	1324
MEXIKO			292	321
N ERM			1296	969
2005 20 20				
KARTOFFELSCHEIBE FETT GEBACKEN LUFTD				
EINF	1858*	219*	17099*	5018*
EU	1852	212	16549	4597
NIEDL	1621	164	10691	2009
ITAL	10	10	930	516
G BRIT	16	18	735	704
IRLAND			158	150
GRIECH			162	145
BELGI	205	20	3432	704
USA	6	7	223	221

Wichtigste Ursprungs- und Bestimmungs-Laender	SEPTEMBER 2000		JAN./SEP. 2000	
	dt = 100kg	1000 DM	dt = 100kg	1000 DM
AUSF	9253*	4258*	52998*	29669*
EU	7333	3089	48575	21469
FRANKR	1538	558	8575	3261
NIEDL	1656	797	16202	7033
G BRIT	439	269	2226	1533
DAENM	601	165	4282	1468
GRIECH	200	126	2176	1358
SPAN	591	413	2412	1750
OESTER	1398	454	5294	2263
BELGI	256	97	2465	1248
LUXEMB	241	156	1908	1117
LITAU			510	208
POLEN	2	1	1875	535
RUSSLD	131	55	545	228
SLOWEN	606	336	5448	3034
KROAT	236	149	1907	1266
MAROKK	265	176	1510	1003
TUNES	8	6	397	323
ISRAEL	454	294	459	298
2005 20 80				
AND KARTOFFELN OH ESSIG ZUBER N GEFR				
EINF	13041*	1378*	362711*	40932*
EU	12986	1370	360946	40403
NIEDL	12214	1230	345958	37143
DAENM	126	14	2257	226
GRIECH	63	46	598	503
BELGI	515	53	9759	2102
SCHWZ	6	2	1392	460
AUSF	17463*	2873*	172780*	23194*
EU	16979	2667	168902	21673
FRANKR	184	91	877	400
NIEDL	9900	1263	89406	8726
ITAL	375	137	1675	612
G BRIT	1829	492	14159	3681
DAENM	3348	396	51200	5892
SCHWED	183	36	4503	594
OESTER	730	117	2956	579
BELGI	125	30	1240	305
MALTA			394	195
TSCHE	223	63	1519	418
2005 40 00				
ERBSEN OH ESSIG ZUBEREIT NICHT GEFROR				
EINF	28540*	3326*	222070*	26848*
EU	26758	3097	219265	26449
FRANKR	18277	2112	153607	19055
NIEDL	4215	483	20660	2252
ITAL	632	48	4935	573
SPAN			1514	245
BELGI	3539	441	38120	4265
USA	1465	173	1466	175
AUSF	295*	43*	5134*	748*
EU	1	1	1907	292
ITAL			938	141
2005 51 00				
BOHNEN AUSGELOEST OH ESSIG ZUB N GEFR				
EINF	36010*	3382*	299455*	29231*
AUS LG			65	5
EU	35850	3354	296604	28776
FRANKR	3285	419	32794	4374
NIEDL	8078	746	87157	7931
ITAL	18729	1495	134689	10886
G BRIT	887	121	13111	1559
GRIECH	431	150	4644	1673
SPAN			1456	227
BELGI	4417	421	22638	2115
AUSF	8778*	926*	67472*	6889*
EU	8361	871	63714	6358
G BRIT	7469	755	59398	5824
2005 59 00				
AND BOHNEN OHNE ESSIG ZUBER N GEFROR				
EINF	47444*	5260*	444311*	51688*
AUS LG	2126	290	16414	2239
EU	44725	4886	412221	47256
FRANKR	18664	2225	154896	19860
NIEDL	15599	1600	167639	17694
ITAL	1478	130	17037	1508
G BRIT	536	70	6368	636
GRIECH	167	64	3361	1224
SPAN			2337	350
BELGI	8226	791	58302	5972
KANADA	595	78	2952	447
CHINA	1951	262	28187	3778
AUSF	1179*	190*	16706*	2549*
EU	417	58	6625	1159
FRANKR	45	6	1375	218
NIEDL	6	3	4284	742
SCHWZ	628	103	8258	1279
2005 60 00				
SPARGEL O ESSIG ZUBEREITET N GEFROREN				
EINF	46096*	11840*	409248*	103170*
AUS LG	14419	2931	150457	29929
EU	2143	1012	35062	13918
NIEDL	1974	940	33863	13514
SPAN	130	54	461	228
S AFR	604	181	2622	771
PERU	851	221	12299	3802
CHINA	44498	10426	358046	84487
AUSF	6623*	2597*	45454*	16923*
EU	6531	2568	44985	16762
FRANKR	3906	1420	24280	9031
NIEDL	486	218	5211	1926
ITAL	87	50	1680	726
DAENM	315	48	2159	326
PORTUG	77	49	602	254
SPAN	679	471	5569	2602
OESTER	58	15	1360	399
BELGI	720	296	3895	1412
2005 70 10				
OLIVE O ES ZUB N GEFR <SKG				
	KG/NET EDA		KG/NET EDA	
EINF	567208*	2348*	9119444*	38580*
AUS LG			207	1
EU	366392	1428	3800804	20649
FRANKR	19949	55	216215	884
ITAL	11949	83	144588	1003
GRIECH	29960	121	621446	3477
PORTUG	14200	40	171170	499
SPAN	290334	1129	2641762	14760
TUERK	142574	525	3177223	12376
MAROKK	158242	395	2119621	5517
AUSF	47577*	314*	448302*	3429*
EU	34385	169	251323	1417
NIEDL	28629	116	185716	901
SCHWZ	3230	86	54773	1179
RUSSLD	2209	10	57860	317
2005 70 90				
AND OLIVE O ESS ZUB N GEFR				
	KG/NET EDA		KG/NET EDA	
EINF	316001*	1129*	4422319*	17809*
EU	231227	864	2722337	11172
FRANKR			33000	121
ITAL	3831	25	37811	240
GRIECH	210973	787	2332188	9523
SPAN	15258	46	309831	1250
TUERK	41534	182	1280037	5555
MAROKK	26240	74	388748	940
AUSF	17842*	184*	183751*	1437*
EU	17568	97	181728	909
NIEDL	4698	50	59054	409
SPAN	10400	30	56715	209
SCHWZ	224	77	1553	481
2005 80 00				
ZUCKERMAIS O ESSIG ZUBEREITET N GEFR				
	DT		DT	
EINF	43844*	7895*	546252*	95886*
AUS LG	6168	1163	49167	8695
EU	23552	4214	279238	47734
FRANKR	16403	3117	186799	34187
NIEDL	21	8	11289	2312
ITAL	6952	1050	80060	10966
UNGARN	11596	1963	114936	18234
USA	3182	734	62376	13556
KANADA	508	204	6660	2218
THAIL	4888	778	82885	14097
AUSF	7337*	1658*	81479*	15996*
EU	6820	1545	73219	14243
FRANKR	2184	542	23091	4902
NIEDL	70	21	7004	1093
ITAL	190	48	3479	648
G BRIT	1856	467	15652	3292
DAENM	471	54	5039	727
GRIECH			794	180
PORTUG	164	47	1011	293
SPAN	529	147	4421	1083
OESTER	1085	151	9364	1332
BELGI	197	51	1811	409
SCHWZ	444	95	7763	1642
2005 90 10				
CAPSICUMFRUECHTE OH ESSIG ZUB N GEFR				
EINF	4920*	975*	19831*	4305*
EU	3632	702	14950	3090
ITAL	410	69	1445	257
G BRIT	68	15	631	314
GRIECH	3058	598	11773	2177
TUERK	847	157	3561	894
AUSF	61*	26*	1481*	284*
EU	29	21	890	196
2005 90 30				
KAPERN OH ESSIG ZUBEREIT NICHT GEFROR				
EINF	170*	41*	4284*	1599*
EU	4	3	1758	585
NIEDL			1693	487
TUERK	46	10	1962	868
AUSF	175*	96*	1735*	645*
EU	170	92	1673	622
ITAL	120	65	1006	397
2005 90 50				
ARTISCHOCKEN OH ESSIG ZUBEREIT N GEFR				
EINF	4145*	1417*	33112*	12218*
AUS LG			146	53
EU	4125	1414	32680	12110
ITAL	1486	490	13519	4924
SPAN	2635	922	19026	7120
AUSF	416*	203*	4127*	1830*
EU	268	118	2796	977
NIEDL	5	2	714	203
GRIECH	185	76	207	86
OESTER	54	21	1554	523
SCHWZ	68	50	927	668
2005 90 60				
KAROTTEN OH ESSIG ZUBEREITET N GEFROR				
EINF	3735*	476*	38946*	5500*
EV			48	65
EU	3712	437	38664	5082
FRANKR	1591	226	18279	2548
NIEDL	935	75	5575	598
G BRIT	20	3	531	140
BELGI	1166	134	13952	1760
SCHWZ	23	39	282	418
AUSF	51*	8*	1002*	202*
EV			22	31
EU			132	39
2005 90 70				
GEMUESEMISCHUNG O ESSIG ZUBER N GEFR				
EINF	52583*	7385*	520673*	71783*
AUS LG	97	23	2541	396
EU	46474	6306	456514	60804
FRANKR	21613	3121	223467	32398
NIEDL	19905	2353	139492	16261
ITAL	344	204	2256	1187
G BRIT	6	3	1684	154
GRIECH	199	88	5646	1811
BELGI	4402	535	82503	8844
TUERK	1442	257	23866	3621
UNGARN	790	108	8057	1121
BULGAR	2283	285	18523	2858
SLOWEN	400	154	3989	1481
KROAT	97	33	752	278
MAZED	527	104	3595	738
USA	353	69	2149	586
AUSF	2433*	1049*	28156*	13385*
EU	2192	975	25479	12731
FRANKR	382	173	4990	1697
NIEDL	27	24	990	286
ITAL	139	37	1980	365
G BRIT	832	344	9338	6605
SPAN	2	1	474	217
SCHWED	33	10	870	280
OESTER	578	245	5637	2429
BELGI	58	44	655	475
2005 90 75				
SAUERKRAUT OH ESSIG ZUB NICHT GEFROR				
EINF	3339*	112*	21306*	771*
PV	786	7	4168	36
EU	410	29	1804	169
POLEN	2808	69	18417	523
AUSF	4540*	579*	36649*	5298*
EU	1815	212	23029	3310
NIEDL	824	77	7139	1018
ITAL	202	26	4575	701
BELGI	247	30	4862	653
USA	890	132	6536	1037

Wichtigste Ursprungs- und Bestimmungs-Laender	SEPTEMBER 2000		JAN./SEP. 2000	
	dt = 100kg	1000 DM	dt = 100kg	1000 DM
KANADA	790	87	2851	318
2005 90 80				
AND GEMUESE O ESSIG ZUBER N GEFROREN				
EINF	65267*	9531*	515374*	80187*
PV			10	1
AUS LG	1538	177	11012	1309
EU	51048	7364	414753	63877
FRANKR	20476	1937	98503	11018
NIEDL	5553	725	81745	9861
ITAL	1610	955	19509	8355
G BRIT	41	40	3735	970
DAENM	525	382	10927	5339
GRIECH	795	231	8318	2293
SPAN	171	32	3996	830
OESTER	1856	748	10179	4161
BELGI	19920	2313	177771	21045
TUERK	3629	818	24732	6078
POLEN	859	104	6571	798
UNGARN	137	21	1649	264
INDIEN			1011	305
THAIL	5259	643	31734	4016
CHINA	2989	373	24896	3041
AUSF	4723*	2025*	42271*	17759*
EV			28	15
EU	4006	1730	37669	15990
FRANKR	1828	674	10244	3396
NIEDL	276	98	9970	4241
G BRIT	222	118	1986	1131
DAENM	515	292	3590	1868
SCHWED	224	165	1142	750
OESTER	514	264	3039	1398
BELGI	65	24	5579	2507
SCHWZ	219	105	2655	1000
2006 00 10				
INGWER MIT ZUCKER HALTBAR GEMACHT				
EINF	258*	159*	2966*	2105*
EU			58	54
JAPAN			230	214
AUSTRL	142	93	1273	952
FIDSCH	116	66	1233	767
AUSF	7*	9*	215*	153*
EU	3	2	170	86
2006 00 31				
KIRSCHE M ZUCKER HALTB ZUCKGEH >13%				
EINF	793*	460*	4606*	2915*
EU	788	458	4591	2899
FRANKR	141	89	1487	962
NIEDL			522	252
ITAL	461	225	1848	1116
GRIECH	186	144	729	562
AUSF	5*	7*	41*	64*
EU	2	3	3	5
2006 00 35				
TROP FRUCHT USW M ZUCKER HALTB ZG>13%				
EINF	90*	67*	411*	241*
EU			23	11
THAIL	90	67	387	229
AUSF	*	*	57*	15*
EU			57	15
2006 00 38				
AND FRUECHTE ZUCKER HALTB ZUCKG >13%				
EINF	4759*	1437*	31480*	10467*
AUS LG			96	93
EU	4643	1369	29600	9330
FRANKR	213	184	2234	1848
NIEDL	2278	624	13405	4137
ITAL	2152	561	13740	3169
GRIECH			185	154
USA			353	371
THAIL	90	59	1087	646
AUSF	128*	124*	516*	487*
PV			44	9
EU	44	48	167	198
2006 00 91				
TROP FRUCHT USW M ZUCKER HALTB ZG<13%				
EINF	*	*	80*	24*
EU			5	3
AUSF	19*	10*	104*	47*
EU	19	10	104	47
2006 00 99				
AND FRUECHTE ZUCKER HALTB ZUCKG <13%				
EINF	337*	265*	4042*	2529*
EU	333	262	3923	2474
FRANKR	1	2	670	425
ITAL	50	40	254	257
G BRIT	204	199	1444	1377
AUSF	42*	15*	508*	199*
EU	38	14	451	178
2007 10 10				
HOMOGEN ZUBEREITUNG ZUCKERGEHALT >13%				
EINF	384*	137*	12553*	3898*
EU	373	133	11635	3683
FRANKR	20	25	2334	892
NIEDL			339	144
ITAL	300	90	3624	1068
OESTER	29	9	2546	885
BELGI	24	9	2753	839
AUSF	207*	305*	3571*	2961*
EU	114	62	3139	2334
FRANKR			737	340
NIEDL			528	390
ITAL	88	53	932	623
G BRIT	1	1	673	742
TUERK	86	235	87	236
2007 10 91				
HOM ZUBEREIT TROP FRUCHT ZUCKERG <13%				
EINF	29*	12*	274*	181*
EU	8	6	170	124
AUSF	3*	2*	78*	39*
EU	3	2	72	35
2007 10 99				
AND HOMOGEN ZUBEREIT ZUCKERGEH <13%				
EINF	489*	136*	4308*	1433*
EU	489	136	4122	1389
FRANKR	13	12	737	325
ITAL	211	37	1386	272
BELGI	121	44	1707	681
AUSF	1483*	543*	7715*	2865*
EU	972	375	5869	2183
FRANKR	15	6	808	345
DAENM	98	29	1098	340
OESTER	710	238	3268	1079
LUXEMB	140	98	521	356
UNGARN	306	87	475	138
2007 91 10				
KONFITUERE V ZITRUSFR ZUCKERGEH >30%				
EINF	745*	276*	10262*	3769*
AUS LG			6	4
EU	493	203	7181	2923
FRANKR	269	79	3597	1175
G BRIT	80	53	1204	657
DAENM	127	60	1829	826
S AFR	181	46	2721	685
AUSF	2839*	570*	25475*	5012*
EV	6	5	12	10
EU	2597	505	24664	4651
G BRIT	2424	437	21725	3903
2007 91 30				
KONFITUERE V ZITRUSFR ZUCKG >13-30%				
EINF	6*	2*	946*	283*
EU	2	1	889	263
AUSF	14*	11*	359*	211*
EU	2	4	240	105
2007 91 90				
ANDERE KONFITUEREN V ZITRUSFRUECHTEN				
EINF	2*	2*	55*	38*
EU	2	2	50	36
AUSF	505*	110*	3819*	827*
EU	505	109	3752	790
G BRIT	505	109	3552	768
2007 99 10				
PFLAUMENMUS ZUCKGEH >30% UMSCH >100KG				
EINF	7388*	1107*	31647*	5100*
AUS LG			1442	222
EU	6	3	214	64
UNGARN	1736	295	7661	1368
RUMAEN	2171	300	4357	676
BULGAR	2465	355	9774	1371
MOLDAU	389	67	1990	286
KROAT			2166	373
JUGOSL	621	97	4980	854
AUSF	24*	6*	59*	25*
EU	24	6	39	15
2007 99 20				
MARONENPASTE -MUS ZUCKERGEHALT >30%				
EINF	2*	3*	41*	15*
EU			39	12
AUSF	*	*	1*	1*
EU			1	1
2007 99 31				
KONFITUERE V KIRSCHEN ZUCKERGEH >30%				
EINF	1576*	516*	16267*	6130*
AUS LG			7	1
EU	1519	490	16006	6017
FRANKR	46	8	1371	573
NIEDL	256	105	2290	1186
ITAL	170	56	2609	955
DAENM	311	75	2364	602
OESTER	59	44	1379	840
BELGI	665	190	5877	1752
AUSF	1806*	552*	18551*	5090*
EV	11	10	19	17
EU	1384	329	16232	4065
FRANKR	486	113	6067	1524
NIEDL	419	82	4639	935
ITAL	106	30	978	297
USA	286	152	674	326
2007 99 33				
KONFITUERE V ERDBEEREN ZUCKERGEH >30%				
EINF	3512*	1195*	42415*	14887*
EU	3495	1189	42267	14831
FRANKR	992	361	12724	4719
ITAL	198	69	2099	739
DAENM	516	182	4578	1844
OESTER	84	43	1851	1055
BELGI	1658	503	19827	5965
AUSF	7062*	1769*	74379*	18450*
EV	11	10	121	70
EU	6551	1627	70751	16779
FRANKR	1473	341	15431	3788
NIEDL	1720	352	17925	3814
G BRIT	1740	441	15010	3759
PORTUG	157	39	1958	482
SPAN	216	58	2223	633
OESTER	121	31	3123	853
BELGI	873	183	12980	2794
USA	181	100	553	257
2007 99 35				
KONFITUERE V HIMBEEREN ZUCKERGEH >30%				
EINF	766*	324*	8797*	3592*
EU	586	250	7852	3167
FRANKR	345	145	4424	1826
DAENM	76	33	1831	553
SCHWZ	178	73	900	412
AUSF	2433*	724*	23461*	6651*
EV	11	10	66	39
EU	2012	526	21453	5787
FRANKR	589	149	6728	1957
G BRIT	742	201	6422	1699
BELGI	305	69	5096	1157
USA	194	106	558	255
2007 99 39				
ANDERE KONFITUEREN ZUCKERGEHALT >30%				
EINF	6841*	2372*	97542*	34295*
EU	6317	2191	94234	33315

Wichtigste Ursprungs- und Bestimmungs-Laender	SEPTEMBER 2000		JAN./SEP. 2000	
	dt - 100kg	1000 DM	dt - 100kg	1000 DM
FRANKR	1035	398	23337	8578
NIEDL	171	59	7977	2364
ITAL	1730	450	18380	5021
G BRIT	110	57	4838	2127
DAENM	971	392	13525	5358
OESTER	284	199	4629	2892
BELGI	1598	478	20619	6674
LUXEMB	418	158	524	200
AUSF	11383*	3756*	105846*	30722*
EV	135	77	344	193
PV	12	8	64	17
EU	9390	2844	93989	25716
FRANKR	2081	641	23732	6952
NIEDL	2304	558	21601	4761
ITAL	725	372	5495	2006
G BRIT	1497	475	9753	2551
GRIECH	143	58	920	408
PORTUG	208	63	2085	646
SPAN	577	184	6032	1996
OESTER	294	90	5672	1630
BELGI	1450	360	17520	4301
RUSSLD	43	20	1368	585
USA	721	380	1950	923
KANADA	232	57	1579	380
2007 99 51				
MARONENPASTE -MUS ZUCKERGEH >13-30%				
EINF	66*	20*	103*	42*
EU	66	20	100	40
AUSF	*	*	*	*
2007 99 55				
APFELMUS ZUCKERGEHALT >13-30%				
EINF	7277*	1122*	112549*	11992*
EU	7277	1122	112543	11990
FRANKR	1833	553	9067	2475
NIEDL	3982	316	89055	7190
ITAL	1249	210	3286	547
BELGI	213	43	10511	1724
AUSF	5103*	329*	41378*	2945*
EU	5057	316	41145	2890
FRANKR	31	7	2462	280
NIEDL	4894	286	37737	2456
2007 99 58				
ANDERE KONFITUEREN ZUCKERGEH >13-30%				
EINF	6182*	1806*	98683*	26256*
EU	5732	1737	95981	25889
FRANKR	1276	446	52902	13788
NIEDL	3026	817	23276	6324
ITAL	300	88	4545	667
OESTER	105	57	820	425
BELGI	994	317	14344	4649
COSTA	450	69	2649	346
AUSF	331*	133*	5435*	1739*
EU	247	86	4545	1241
FRANKR	126	26	3509	776
2007 99 91				
APFELMUS ZUCKERGEHALT <13%				
EINF	6331*	651*	64301*	5924*
EU	6331	651	64301	5924
NIEDL	2641	222	38653	2870
BELGI	3686	426	25284	2996
AUSF	51*	5*	484*	71*
EU	9	2	62	14
2007 99 93				
KONFITUERE TROP FRUCHT ZUCKERGEH <13%				
EINF	225*	71*	2686*	891*
EU	218	65	2497	854
FRANKR	218	65	2032	626
AUSF	9*	5*	1882*	553*
EU	7	4	1871	543
SCHWED			1037	283
2007 99 98				
ANDERE KONFITUEREN ZUCKERGEHALT <13%				
EINF	1643*	704*	20228*	7259*
AUS LG			22	9
EU	1015	364	16939	5185
FRANKR	218	120	2772	1347
NIEDL	81	16	2361	459
ITAL	278	96	4246	1585
DAENM	269	56	6413	1319

Wichtigste Ursprungs- und Bestimmungs-Laender	SEPTEMBER 2000		JAN./SEP. 2000	
	dt - 100kg	1000 DM	dt - 100kg	1000 DM
BELGI	48	2	498	117
TUERK	440	268	2940	1933
AUSF	1541*	442*	21388*	6477*
EU	1367	350	19505	5590
FRANKR	187	53	1023	354
NIEDL		1	1486	342
G BRIT	451	107	3196	968
SCHWED			4246	1286
OESTER	112	39	1730	550
BELGI	588	147	7493	1924
BRASIL	124	50	992	402
2008 11 10				
ERDNUSSBUTTER				
EINF	239*	84*	4841*	1734*
EU	205	74	2701	1097
FRANKR			423	172
NIEDL	204	73	2038	769
ITAL			210	144
UNGARN			816	139
USA	34	10	1270	467
AUSF	53*	45*	588*	353*
EU	30	23	322	239
2008 11 92				
ERDNUESSE GEROESTET UMSCHLIESSG >1KG				
EINF	6361*	2182*	41674*	11466*
AUS LG			2	4
EU	3481	1525	33286	9671
NIEDL	2156	656	27449	7506
ITAL	1304	863	1750	1206
G BRIT			3893	897
ARGENT	2753	634	6638	1419
CHINA	127	23	1658	316
AUSF	667*	216*	3403*	1112*
EU	295	113	1702	646
ITAL	128	48	714	265
OESTER	72	28	680	237
POLEN	290	80	441	121
2008 11 94				
ERDNUESSE AND ZUBEREITET UMSCHL >1 KG				
EINF	4*	4*	17*	16*
EU	4	4	16	15
AUSF	*	*	84*	38*
EU			16	9
2008 11 96				
ERDNUESSE GEROESTET UMSCHLIESSG <1KG				
EINF	3472*	1417*	32608*	13600*
EU	211	75	2900	1483
NIEDL	128	35	1051	303
ITAL	20	11	995	763
USA	919	399	9099	3790
ARGENT	2176	864	19761	7962
AUSF	8176*	3353*	74851*	28047*
EU	5566	2307	56283	20397
FRANKR	1054	420	21456	8830
ITAL	2781	1014	24502	8605
GRIECH	300	140	1050	490
SCHWED	205	101	1290	658
FINNL			529	285
OESTER	1055	548	6141	3032
NORWEG	331	142	2011	759
SCHWZ	1559	634	9304	3788
LETTLD	159	50	1404	543
LITAU			1752	692
SLOWAK	100	42	655	251
2008 11 98				
ERDNUESSE AND ZUBEREITET UMSCHL <1KG				
EINF	37*	20*	1942*	824*
EU	31	14	1812	741
ITAL			263	172
AUSF	24*	11*	521*	236*
EU	20	7	208	71
2008 19 11				
TROP NUESSE USW ZUBEREITET UMSCHL>1KG				
EINF	160*	42*	2431*	1905*
AUS LG	50	14	176	86
EU	94	22	1242	422
AUSTRL			726	1276

Wichtigste Ursprungs- und Bestimmungs-Laender	SEPTEMBER 2000		JAN./SEP. 2000	
	dt - 100kg	1000 DM	dt - 100kg	1000 DM
AUSF	1463*	424*	12235*	3526*
EV	36	9	649	201
EU	1462	422	12037	3422
FRANKR	1266	342	11024	2983
2008 19 13				
MANDEL PISTAZIE GEROESTET UMSCHL >1KG				
EINF	105*	98*	1909*	2018*
EU	82	73	608	623
ITAL	79	72	430	489
TUERK	23	25	914	1188
USA			381	199
AUSF	1302*	1067*	13978*	11100*
EV			215	202
LV			1409	1055
EU	1210	967	10353	7937
FRANKR	138	114	1895	1573
NIEDL			585	394
G BRIT			434	364
DAENM	3	14	379	337
SPAN			1000	816
SCHWED			395	369
OESTER	994	772	4580	3341
BELGI	69	58	696	491
NORWEG			181	157
SCHWZ	2	10	466	434
TUERK			195	199
TSCHE			255	222
UNGARN	5	6	401	346
RUSSLD		1	1399	1061
S AFR	79	76	280	315
2008 19 19				
AND SCHALENFRUECHTE ZUBER UMSCHL >1KG				
EINF	21349*	15388*	143861*	101709*
AUS LG	2143	1532	14527	10375
EU	2185	1059	20330	9970
FRANKR	187	172	1005	944
NIEDL	703	152	6782	1598
ITAL	478	382	4479	3993
G BRIT	121	49	1086	427
GRIECH	467	193	3249	1342
SPAN	60	62	841	566
OESTER	162	35	2623	947
SCHWZ	56	63	1324	647
TUERK	18042	13212	115128	85548
POLEN			200	167
KENIA			993	1256
MALAWI	270	383	270	383
USA	159	72	662	293
CHINA	454	351	4017	2984
AUSTRL	137	237	142	244
AUSF	6132*	4578*	38311*	31920*
EV			354	138
LV	196	32	1006	157
EU	5772	4422	32178	27706
FRANKR	1375	1355	8069	7337
NIEDL	160	92	1807	1019
ITAL	2	2	213	157
DAENM	8	7	577	526
SPAN	203	127	301	219
SCHWED	8	9	267	229
FINNL	56	78	859	694
OESTER	3382	2306	14330	12892
BELGI	529	429	4979	4293
NORWEG	2	2	381	328
SCHWZ	16	18	261	285
TUERK			1332	807
POLEN	77	59	1348	1125
RUSSLD			390	362
2008 19 51				
TROP NUESSE GEROESTET UMSCHL <1KG				
EINF	721*	1103*	5934*	8665*
EU			21	23
VIETN	684	1050	5766	8476
AUSTRL			56	97
AUSF	1289*	1588*	8814*	9315*
EU	624	856	4318	4966
FRANKR	309	515	399	650
ITAL	236	212	2853	2581
OESTER	78	126	945	1544
SCHWZ	522	613	2346	2730
LETTLD	126	86	779	544
LITAU			660	451
BRASIL			395	214
2008 19 59				
TROP NUESSE USW AND ZUBER UMSCHL<1KG				
EINF	66*	33*	2221*	633*
EU	61	32	263	164
THAIL	5	1	1331	269
AUSF	79*	73*	472*	478*

Wichtigste Ursprungs- und Bestimmungs-Laender	SEPTEMBER 2000		JAN./SEP. 2000	
	dt - 100kg	1000 DM	dt - 100kg	1000 DM
EU	69	55	419	390
2008 19 93				
MANDEL PISTAZIE GEROESTET UMSCHL <1KG				
EINF	2329*	2215*	16881*	15310*
AUS LG			2	2
EU	26	42	698	632
ITAL	25	38	286	402
LUXEMB			183	165
TUERK	117	117	599	636
USA	2169	2040	10333	9731
IRAN	17	16	3454	2913
AUSTRL			1785	1390
AUSF	568*	727*	5314*	5899*
EU	516	628	4272	4688
FRANKR	104	173	238	301
NIEDL	150	131	1690	1651
ITAL	208	239	1754	1901
OESTER	47	74	486	787
SCHWZ	15	33	358	529
VENEZU			353	242
2008 19 95				
AND NUESSE GEROESTET UMSCHLIESSG <1KG				
EINF	819*	1340*	8562*	13737*
AUS LG	30	21	355	329
EU	43	45	196	140
TUERK	95	101	1568	1281
INDIEN	6	7	170	213
CHINA	30	21	301	284
AUSTRL	641	1159	6283	11801
AUSF	1016*	1179*	10256*	10318*
EU	951	1076	10039	9944
FRANKR	224	383	2338	3503
NIEDL	647	560	6773	5447
ITAL			253	208
G BRIT	2	2	243	208
OESTER	38	67	280	356
2008 19 99				
AND SCHALENFRUECHTE ZUBER UMSCHL <1KG				
EINF	1583*	555*	15920*	6150*
EU	443	186	5277	2457
FRANKR	1	1	528	264
ITAL			641	355
SPAN	159	32	1520	353
OESTER			161	161
BELGI	281	151	2111	1195
TUERK	888	285	9245	2999
HONDUR			123	179
AUSF	395*	259*	1755*	1239*
EU	276	122	1311	727
POLEN	98	84	156	138
2008 20 11				
ANANAS M ALK UMSCH >1 KG ZUCKG >17GHT				
EINF	*	*	228*	40*
EU			228	40
AUSF	*	*	*	*
2008 20 19				
ANANAS M ALK UMSCH >1 KG ZUCKG <17GHT				
EINF	41*	7*	172*	35*
AUSF	6*	1*	262*	30*
EU			240	26
2008 20 31				
ANANAS M ALK UMSCH <1 KG ZUCKG >19GHT				
EINF	*	*	1*	1*
EU			1	1
AUSF	3*	1*	71*	24*
EU	3	1	71	24
2008 20 39				
ANANAS M ALK UMSCH <1 KG ZUCKG <19GHT				
EINF	*	*	89*	13*
EU			89	13
AUSF	2*	2*	32*	19*
EU			15	7
2008 20 51				
ANANAS O ALK UMSCH >1 KG ZUCKG >17GHT				
EINF	1321*	231*	11961*	2052*
AUS LG	752	109	2465	471
EU	253	61	1681	429
KENIA	738	91	2231	334
THAIL	330	79	2079	554
PHILIP			5008	722
AUSF	3050*	954*	21082*	6812*
EV	762	236	4225	1377
EU	2517	828	19465	6465
FRANKR	1358	423	7730	2326
G BRIT	278	119	1876	828
SPAN	533	164	6605	2224
POLEN	467	105	1177	207
2008 20 59				
ANANAS O ALK UMSCH >1 KG ZUCKG <17GHT				
EINF	23046*	2479*	212137*	23665*
AUS LG	15931	1685	128112	13556
EU	715	104	1740	277
KENIA	552	74	16422	2368
THAIL	16918	1814	137850	15131
INDONE	3857	375	36965	3548
PHILIP	243	33	9897	1358
CHINA	286	32	5348	582
AUSF	1038*	185*	20423*	3249*
EV			10	4
EU	999	175	18595	2803
FRANKR	57	21	913	197
ITAL			9295	1279
SCHWED	182	37	1018	232
OESTER	227	22	3127	441
POLEN	23	7	1476	380
2008 20 71				
ANANAS O ALK UMSCH <1 KG ZUCKG >19GHT				
EINF	3757*	789*	14341*	3175*
AUS LG			345	42
EU			638	160
NIEDL			490	131
KENIA	1751	392	10417	2380
S AFR	498	110	833	181
THAIL	1185	207	1730	298
AUSF	3402*	433*	30108*	4116*
EU	3402	433	30089	4111
FRANKR	723	98	7204	917
G BRIT	935	133	9417	1295
PORTUG	269	44	4335	658
SPAN	837	70	4219	573
2008 20 79				
ANANAS O ALK UMSCH <1 KG ZUCKG <19GHT				
EINF	70784*	8631*	799395*	102640*
AUS LG	36529	4090	321570	38016
EU	1118	150	26324	3503
FRANKR	1049	106	1184	127
NIEDL	9	2	23811	3106
G BRIT			567	77
KENIA	11670	1941	81085	14995
S AFR	173	41	1901	340
THAIL	29872	3256	443432	54467
VIETN	253	48	4923	722
INDONE	28065	2815	202076	22456
MALAYS			1485	304
PHILIP	1203	205	29015	4801
CHINA	1137	99	8329	835
AUSF	4968*	814*	54664*	7790*
EU	4937	808	53596	7653
FRANKR	876	122	10534	1498
ITAL	801	127	5422	869
G BRIT	626	116	3435	546
DAENM	131	17	2509	383
PORTUG	664	127	3492	598
SPAN	633	118	3947	662
OESTER	893	126	19662	2399
BELGI	186	27	1582	251
2008 20 91				
ANANAS O ALK O ZUCKER UMSCHL >4,5KG				
EINF	623*	108*	3905*	653*
AUS LG			622	95
EU	74	14	2174	356
NIEDL	74	14	2173	355
KENIA	549	94	699	136
AUSF	236*	89*	852*	219*
EU	236	89	727	172
SPAN	236	89	236	89
2008 20 99				
ANANAS O ALK O ZUCKER UMSCHL <4,5KG				
EINF	2673*	491*	28634*	4888*
AUS LG	841	111	9136	1326
EU	5	5	25	22
KENIA	1329	305	11055	2435
THAIL	847	69	11482	1586
INDONE	359	46	3281	372
PHILIP	316	53	1922	379
AUSF	418*	63*	2288*	400*
EU	411	56	2116	315
2008 30 11				
ZITRUSFR M ALK <11,85% ZUCKERG >9 GHT				
EINF	*	*	8*	2*
EU			8	2
AUSF	*	*	*	*
2008 30 19				
ZITRUSFR M ALK >11,85% ZUCKERG >9 GHT				
EINF	4*	1*	16*	4*
EU	4	1	16	4
AUSF	*	*	1*	2*
EU			1	2
2008 30 31				
ZITRUSFR M ALK <11,85% ZUCKERG <9 GHT				
EINF	*	*	*	*
AUSF	*	*	*	*
2008 30 39				
ZITRUSFR M ALK >11,85% ZUCKERG <9 GHT				
EINF	653*	107*	2173*	390*
EU	653	107	2173	390
BELGI			1270	229
AUSF	*	*	*	*
2008 30 51				
PAMPELMUSSEGM O ALK M ZUCK UMSCH >1KG				
EINF	346*	49*	3197*	475*
EU	346	49	2080	296
OESTER			989	150
AUSF	309*	80*	1200*	320*
EV	117	33	750	212
EU	235	66	962	271
2008 30 56				
MANDARINE USW O ALK M ZUCK UMSCH >1KG				
EINF	4143*	630*	60496*	9365*
AUS LG	891	115	10596	1408
EU	3243	511	49035	7809
SPAN	3233	509	47480	7539
BELGI			1335	210
KENIA			584	95
CHINA	891	115	10854	1451
AUSF	1350*	240*	3245*	708*
EV	64	17	646	172
EU	1245	214	2501	533
SPAN	1072	169	1072	169
2008 30 59				
AND ZITRUSFR O ALK M ZUCK UMSCH >1 KG				
EINF	2323*	674*	20237*	5240*
EV			13	5
AUS LG	22	5	53	21
EU	1655	488	11397	3339
FRANKR	58	51	295	300
ITAL	950	295	4685	1410
SPAN			1832	567
OESTER	593	119	3647	746
BELGI	54	23	650	158
USA			545	99

Wichtigste Ursprungs- und Bestimmungs-Länder	SEPTEMBER 2000		JAN./SEP. 2000	
	dt = 100kg	1000 DM	dt = 100kg	1000 DM
BRASIL			3333	475
ISRAEL	618	160	4827	1249
AUSF	951*	323*	8191*	2910*
EV	25	8	275	88
EU	940	317	7855	2707
G BRIT	446	167	4411	1586
2008 30 71				
PAMPELMUSSEGM O ALK M ZUCK UMSCH <1KG				
EINF	*	*	18722*	3137*
TUERK			18604	3093
AUSF	897*	198*	6310*	1300*
EU	897	198	6306	1299
G BRIT	897	198	6125	1267
2008 30 75				
MANDARINE USW O ALK M ZUCK UMSCH <1KG				
EINF	24932*	3658*	236124*	33784*
AUS LG	12308	1694	78065	10268
EU	9631	1529	111443	17598
NIEDL			2494	364
ITAL			795	102
SPAN	9631	1529	108153	17131
CHINA	15301	2129	124211	16128
AUSF	383*	60*	10659*	1991*
EU	329	52	10292	1928
NIEDL	30	5	2014	317
G BRIT			926	183
SPAN			3313	611
OESTER	254	39	2818	437
BELGI	45	8	1186	370
2008 30 79				
AND ZITRUSFR O ALK M ZUCK UMSCH <1 KG				
EINF	*	*	437*	159*
EU			433	157
AUSF	5*	2*	44*	15*
EU			17	6
2008 30 91				
ZITRUSFR O ALK O ZUCKER UMSCH >4,5 KG				
EINF	886*	75*	10716*	1283*
EU	886	75	10287	1175
SPAN	847	67	8513	830
BELGI	38	7	1713	317
AUSF	30*	14*	398*	133*
EV	19	8	78	32
EU			269	59
2008 30 99				
ZITRUSFR O ALK O ZUCKER UMSCH <4,5 KG				
EINF	1866*	268*	18754*	3032*
AUS LG	868	117	2097	292
EU	996	148	16624	2725
SPAN	993	147	16392	2700
CHINA	868	117	2097	292
AUSF	15*	11*	65*	53*
EU	6	6	28	35
2008 40 11				
BIRNE ALK <11,85% GEW>1KG ZUCK >13GHT				
EINF	*	*	*	*
AUSF	*	*	*	*
2008 40 19				
BIRNE ALK >11,85% GEW>1KG ZUCK >13GHT				
EINF	*	*	*	*
AUSF	*	*	*	*
2008 40 21				
BIRNE ALK <11,85% GEW>1KG ZUCK <13GHT				
EINF	*	*	*	*
AUSF	*	*	*	*
2008 40 29				
BIRNE ALK >11,85% GEW>1KG ZUCK <13GHT				
EINF	5*	1*	54*	8*
EU	5	1	54	8
AUSF	*	*	*	*
2008 40 31				
BIRNE M ALK UMSCHL <1 KG ZUCK >15GHT				
EINF	*	*	*	*
AUSF	*	*	9*	3*
EU			9	3
2008 40 39				
BIRNE M ALK UMSCHL <1 KG ZUCK <15 GHT				
EINF	2*	1*	17*	13*
EU	2	1	17	13
AUSF	2*	1*	15*	5*
EU	2	1	15	5
2008 40 51				
BIRNE O ALK UMSCHL >1 KG ZUCK >13 GHT				
EINF	2557*	444*	29308*	5276*
AUS LG	205	26	1219	171
EU	2112	379	24588	4556
ITAL	1246	201	13280	2396
SPAN	176	29	6537	1041
OESTER	690	149	4386	1042
S AFR	329	47	2493	392
AUSTRL	116	18	2179	297
AUSF	1398*	397*	10073*	2982*
EV	9	4	9	4
EU	1284	366	9650	2880
FRANKR	1077	332	6873	2316
NIEDL			1533	312
2008 40 59				
BIRNE O ALK UMSCHL >1 KG ZUCK <13 GHT				
EINF	1646*	286*	12849*	2344*
EU	1646	286	12793	2333
ITAL	872	171	9221	1718
SPAN	774	115	2479	424
AUSF	*	*	53*	11*
EU			53	11
2008 40 71				
BIRNE O ALK UMSCHL <1 KG ZUCK >15 GHT				
EINF	3274*	531*	74026*	11209*
AUS LG	960	147	34292	4875
EU	527	98	11977	2199
ITAL	524	97	7687	1606
SPAN			4223	582
S AFR	2668	422	50191	7417
AUSTRL	79	11	11527	1548
AUSF	33*	7*	1229*	291*
EU	18	4	640	122
2008 40 79				
BIRNE O ALK UMSCHL <1 KG ZUCK <15 GHT				
EINF	11137*	1592*	130944*	18390*
AUS LG	491	69	5536	771
EU	5097	644	91462	12248
FRANKR	237	31	12994	1666
ITAL	4754	597	60052	7832
GRIECH			1364	172
SPAN	106	15	17011	2571
S AFR	297	43	4877	717
AUSTRL	5549	879	34114	5360
AUSF	2622*	481*	23049*	4152*
EU	2542	469	22714	4095
FRANKR	1038	187	6058	1090
NIEDL	8	1	4310	863
ITAL	15	3	895	167
G BRIT	646	118	3764	689
DAENM	303	54	1887	295
SPAN	177	32	1486	273
OESTER	24	4	2375	379
2008 40 91				
BIRNEN O ALK O ZUCKER UMSCHL >4,5 KG				
EINF	2731*	323*	22092*	2806*
EU	2731	323	21940	2776
ITAL	2642	308	21695	2730
AUSF	802*	141*	2418*	407*
EU	802	141	2170	364
2008 40 99				
BIRNEN O ALK O ZUCKER UMSCHL <4,5 KG				
EINF	36*	5*	8409*	1591*
AUS LG	6	1	21	5
EU	31	4	4870	1091
SPAN			3986	921
S AFR	5	1	1924	303
CHINA			1615	197
AUSF	6*	3*	47*	21*
EU	4	2	18	10
2008 50 11				
APRIKOS ALK<11,85% GEW>1KG ZUCK>13GHT				
EINF	*	*	*	*
AUSF	*	*	473*	61*
EU			473	61
2008 50 19				
APRIKOS ALK>11,85% GEW>1KG ZUCK>13GHT				
EINF	*	*	216*	42*
EU			216	42
AUSF	*	*	121*	85*
EU			121	69
2008 50 31				
APRIKOS ALK<11,85% GEW>1KG ZUCK<13GHT				
EINF	*	*	*	*
AUSF	*	*	*	*
2008 50 39				
APRIKOS ALK>11,85% GEW>1KG ZUCK<13GHT				
EINF	*	*	1*	1*
EU			1	1
AUSF	*	*	*	*
2008 50 51				
APRIKOSE M ALK UMSCH <1KG ZUCK >15GHT				
EINF	*	*	38*	20*
AUS LG			18	5
EU			20	15
AUSF	*	*	20*	7*
EU			20	7
2008 50 59				
APRIKOSE M ALK UMSCH <1KG ZUCK <15GHT				
EINF	1*	1*	17*	14*
AUS LG			4	1
EU	1	1	13	13
AUSF	*	*	91*	43*
EU			87	41
2008 50 61				
APRIKOSE O ALK UMSCH >1KG ZUCK >13GHT				
EINF	5749*	955*	59032*	10042*
EV			3	4
AUS LG	443	62	3306	519
EU	3453	579	35024	5751
FRANKR	410	138	6952	1646
NIEDL			499	92
ITAL	616	103	11963	1447
G BRIT			1223	253
GRIECH	2427	338	12561	2073
SCHWZ	12	12	294	308

Wichtigste Ursprungs- und Bestimmungs-Laender	SEPTEMBER 2000		JAN./SEP. 2000	
	dt = 100kg	1000 DM	dt = 100kg	1000 DM
MAROKK	208	26	2656	386
S AFR	1926	314	19896	3311
AUSF	5674*	1713*	21505*	7063*
EV	620	160	3816	1008
EU	5546	1666	20591	6753
FRANKR	4537	1289	12741	3628
G BRIT	896	341	6324	2433
BELGI	34	12	924	310
JAPAN	20	16	38	96
2008 50 69				
APRIKOSE O ALK UMSCH >1KG ZUCK <13GHT				
EINF	994*	118*	22748*	3167*
AUS LG			168	50
EU	619	69	21050	2894
ITAL	250	16	3633	247
GRIECH	360	51	5002	755
SPAN			12220	1847
AUSF	27*	11*	2768*	492*
EV			54	12
EU	27	11	2720	482
FRANKR	20	9	2142	383
2008 50 71				
APRIKOSE O ALK UMSCH <1KG ZUCK >15GHT				
EINF	8162*	1191*	92965*	14758*
AUS LG	2274	354	31280	5177
EU	815	95	18903	2459
GRIECH	815	95	18216	2344
S AFR	7270	1081	73240	12156
THAIL			644	105
AUSF	31*	5*	925*	172*
EU	4	1	687	131
2008 50 79				
APRIKOSE O ALK UMSCH <1KG ZUCK <15GHT				
EINF	2202*	392*	25722*	4292*
AUS LG	270	50	2038	338
EU	1932	342	22829	3798
GRIECH	1901	320	20904	3306
SPAN			1378	276
S AFR	116	26	2668	458
AUSF	855*	163*	4097*	809*
EU	657	132	3152	649
FRANKR			404	76
G BRIT	364	72	1098	230
PORTUG	278	57	1119	230
2008 50 92				
APRIKOSEN O ALK O ZUCKER UMSCHL >5KG				
EINF	9637*	902*	93392*	8997*
EU	9633	901	91497	8515
FRANKR	7	9	4484	503
ITAL	8287	711	69142	6101
GRIECH	239	31	11774	1009
SPAN	1088	146	5369	787
BRASIL			1536	424
AUSF	119*	12*	1424*	398*
EU	119	12	1002	283
2008 50 94				
APRIKOSEN O ALK/ZUCKER UMSCHL 4,5-5KG				
EINF	5104*	628*	42054*	6325*
EU	1049	151	25168	4221
SPAN	1006	143	24481	4114
MAROKK	3461	401	10647	1315
S AFR	594	73	6439	789
AUSF	*	*	649*	213*
EU			649	213
SPAN			447	100
2008 50 99				
APRIKOSEN O ALK O ZUCKER UMSCH <4,5KG				
EINF	1925*	277*	15319*	2700*
EU	1734	252	12554	2320
GRIECH	459	67	2815	540
SPAN	454	90	7617	1489
BELGI	183	30	1300	201
MAROKK	191	25	2144	263
AUSF	18*	4*	43*	14*

Wichtigste Ursprungs- und Bestimmungs-Laender	SEPTEMBER 2000		JAN./SEP. 2000	
	dt = 100kg	1000 DM	dt = 100kg	1000 DM
EU			5	4
2008 60 11				
KIRSCHEN ALK <11,85% ZUCKERGEH >9 GHT				
EINF	52*	36*	259*	216*
EU	52	36	259	216
FRANKR	52	36	259	216
AUSF	*	*	44*	18*
EU			33	13
2008 60 19				
KIRSCHEN ALK >11,85% ZUCKERGEH >9 GHT				
EINF	11372*	7620*	32937*	22064*
PV	661	467	661	467
EU	1312	849	3442	2172
FRANKR	1228	795	2575	1764
SPAN			621	297
TUERK	5487	3646	19516	13155
BULGAR	3627	2501	8592	5944
CHILE	806	553	1038	641
AUSF	2*	2*	986*	688*
PV			332	229
EU			331	228
SPAN			331	228
BULGAR			332	229
RUSSLD			321	229
2008 60 31				
KIRSCHEN ALK <11,85% ZUCKERGEH <9 GHT				
EINF	*	*	*	*
AUSF	*	*	*	*
2008 60 39				
KIRSCHEN ALK >11,85% ZUCKERGEH <9 GHT				
EINF	2367*	1420*	11450*	7482*
EU	1336	821	6545	4373
FRANKR	525	321	1907	1200
ITAL	809	498	3844	2797
SPAN			773	358
TUERK			665	449
BULGAR	672	474	3336	2349
AUSF	201*	78*	744*	446*
EU	201	78	739	440
FRANKR	201	78	201	78
NIEDL			533	358
2008 60 51				
SAUERKIRSCHEN O ALK M ZUCKER GEW >1KG				
EINF	11600*	3211*	74935*	19212*
AUS LG	7	2	1283	292
EU	3165	992	23522	7053
NIEDL			794	229
ITAL			6779	1926
G BRIT	347	95	353	98
DAENM			1625	339
OESTER	105	32	1148	371
BELGI	2733	865	12817	4083
TUERK	173	47	5952	2001
KROAT			1433	304
B HERZ			517	106
JUGOSL	1142	262	8670	1773
MAZED	1079	271	4094	987
USA	5823	1596	24768	6687
AUSF	4707*	1826*	28900*	11465*
EV	435	169	6067	2360
EU	4374	1713	26287	10500
FRANKR	3292	1280	15532	5703
NIEDL	23	8	1419	861
G BRIT	771	349	6766	3045
BELGI	126	35	1416	412
RUSSLD	21	8	770	249
2008 60 59				
AND KIRSCHEN O ALK M ZUCKER GEW >1 KG				
EINF	303*	156*	1987*	1211*
EU	303	156	1977	1209
ITAL	191	109	1063	730
AUSF	3688*	1280*	19571*	6947*
EV	1527	497	8454	2737
EU	3644	1261	19189	6799
FRANKR	2946	828	10159	3304
G BRIT	759	304	7041	2760

Wichtigste Ursprungs- und Bestimmungs-Laender	SEPTEMBER 2000		JAN./SEP. 2000	
	dt = 100kg	1000 DM	dt = 100kg	1000 DM
2008 60 61				
SAUERKIRSCHEN O ALK M ZUCKER GEW <1KG				
EINF	12562*	2958*	100586*	21777*
AUS LG	1295	264	7502	1396
EU	149	34	8893	1922
NIEDL	149	34	8249	1762
TUERK	9	2	5972	1291
POLEN	1464	314	7211	1485
UNGARN	9303	2313	72539	15962
BULGAR	791	124	1642	287
B HERZ	283	47	2580	497
JUGOSL	407	79	1573	288
AUSF	95*	35*	4007*	1372*
EU	89	32	3676	1270
FRANKR	59	15	2457	904
DAENM			634	190
2008 60 69				
AND KIRSCHEN O ALK M ZUCKER GEW <1 KG				
EINF	3495*	811*	21386*	5566*
EU	1334	433	14567	4161
NIEDL	9	2	3859	855
ITAL	112	111	768	705
G BRIT			601	607
GRIECH	717	121	6632	1108
SPAN	408	137	2376	768
TUERK	692	164	5266	1119
UNGARN	715	94	715	94
BULGAR	753	118	753	118
AUSF	208*	77*	3172*	1174*
EU	43	14	1880	641
FRANKR	24	6	1403	504
2008 60 71				
SAUERKIRSCHE O ALK O ZUCKER GEW>4,5KG				
EINF	132*	79*	1266*	328*
EU	132	79	949	256
DAENM	132	79	190	114
AUSF	6*	2*	232*	72*
EU	6	2	232	72
2008 60 79				
AND KIRSCHE O ALK O ZUCKER GEW >4,5KG				
EINF	12*	16*	15*	19*
EU	12	16	15	19
AUSF	3*	5*	44*	22*
EU			6	2
2008 60 91				
SAUERKIRSCHE O ALK O ZUCKER GEW<4,5KG				
EINF	2633*	568*	17777*	3726*
AUS LG			128	24
EU	555	128	7077	1597
NIEDL	555	128	2562	590
BELGI			4515	1007
TUERK			925	192
POLEN	1103	248	3976	817
JUGOSL	628	124	4298	824
AUSF	26*	16*	316*	156*
EU	14	8	226	123
2008 60 99				
AND KIRSCHE O ALK O ZUCKER GEW <4,5KG				
EINF	6*	2*	296*	99*
EU	6	2	284	94
AUSF	3*	1*	135*	44*
EU	3	1	98	28
2008 70 11				
PFIRS ALK <11,85% GEW>1KG ZUCK >13GHT				
EINF	*	*	10*	2*
EU			10	2
AUSF	*	*	*	*
2008 70 19				
PFIRS ALK >11,85% GEW>1KG ZUCK >13GHT				
EINF	*	*	44*	12*

Wichtigste Ursprungs- und Bestimmungs-Laender	SEPTEMBER 2000		JAN./SEP. 2000	
	dt - 100kg	1000 DM	dt - 100kg	1000 DM
EU			44	12
AUSF	*	*	472*	64*
EU			262	47
2008 70 31				
PFIRS ALK <11,85% GEW>1KG ZUCK <13GHT				
EINF	*	*	*	*
AUSF	*	*	*	*
2008 70 39				
PFIRS ALK >11,85% GEW>1KG ZUCK <13GHT				
EINF	*	*	*	*
AUSF	*	*	7*	1*
2008 70 51				
PFIRSICH M ALK GEW <1 KG ZUCK >15 GHT				
EINF	*	*	290*	45*
EU			290	45
AUSF	*	*	60*	16*
EU			40	12
2008 70 59				
PFIRSICH M ALK GEW <1 KG ZUCK <15 GHT				
EINF	*	*	*	*
AUSF	3*	1*	59*	11*
EU	3	1	19	5
2008 70 61				
PFIRSICH O ALK GEW >1 KG ZUCK >13 GHT				
EINF	11752*	1320*	88824*	12051*
AUS LG	11	2	171	27
EU	11465	1278	84361	11344
ITAL	3443	365	13347	2316
GRIECH	7228	806	50861	7447
SPAN	755	93	9020	1255
OESTER	15	9	643	252
S AFR	287	42	4357	652
AUSF	9801*	2613*	54561*	15217*
EV	953	248	7989	2114
EU	6819	1979	45688	13514
FRANKR	4019	1090	21094	5758
NIEDL	1037	292	10309	2813
G BRIT	924	325	6584	2304
GRIECH	9	4	778	292
SPAN	648	180	6325	1727
POLEN	2595	529	4461	804
2008 70 69				
PFIRSICH O ALK GEW >1 KG ZUCK <13 GHT				
EINF	2887*	352*	24855*	3272*
AUS LG			24	5
EU	2887	352	24734	3242
ITAL	72	10	678	166
GRIECH	2753	333	15579	2081
SPAN	31	4	8172	930
AUSF	107*	15*	1400*	219*
EU	27	7	858	144
2008 70 71				
PFIRSICH O ALK GEW <1 KG ZUCK >15 GHT				
EINF	25286*	3390*	318123*	42155*
AUS LG	610	113	6446	1100
EU	24035	3184	295607	38991
FRANKR			2041	293
GRIECH	23828	3154	289577	37759
SPAN	204	27	4844	640
S AFR	1250	206	19102	3088
AUSF	2386*	409*	46299*	7459*
EU	1505	212	42509	6539
FRANKR			11471	1825
ITAL	221	30	5806	836
G BRIT	869	128	5562	885
IRLAND			870	148
PORTUG			5220	856
SPAN			6370	1021
OESTER	198	24	3181	514
BELGI	217	30	2466	362
USA	504	156	1949	583

Wichtigste Ursprungs- und Bestimmungs-Laender	SEPTEMBER 2000		JAN./SEP. 2000	
	dt - 100kg	1000 DM	dt - 100kg	1000 DM
2008 70 79				
PFIRSICH O ALK GEW <1 KG ZUCK <15 GHT				
EINF	18372*	2007*	247109*	28538*
AUS LG	83	10	1053	193
EU	18238	1988	245468	28224
ITAL	2301	314	28590	3922
G BRIT	4	1	3685	448
GRIECH	14891	1515	190065	20595
SPAN	990	135	22445	3143
S AFR	134	19	1641	314
AUSF	913*	117*	42424*	5825*
EU	500	67	34203	4765
FRANKR			1439	152
NIEDL	311	49	5235	843
ITAL			3271	686
DAENM	189	18	1279	147
FINNL			2385	275
OESTER			7358	922
BELGI			13039	1711
SCHWZ	8	1	701	141
POLEN			1954	193
RUSSLD	268	29	2929	363
2008 70 92				
PFIRSICHE O ALK O ZUCKER UMSCHL > 5KG				
EINF	15485*	1330*	148289*	13736*
EU	15082	1218	147117	13319
ITAL	12137	962	114961	9546
GRIECH	223	39	14860	1319
SPAN	2711	214	15940	2340
UNGARN	403	112	585	177
USA			578	236
AUSF	334*	38*	1749*	252*
EV			136	49
EU	314	31	1593	196
2008 70 94				
PFIRSICHE O ALK/ZUCKER UMSCHL 4,5-5KG				
EINF	932*	111*	7159*	860*
EU			708	105
SPAN			708	105
S AFR	932	111	6451	755
AUSF	*	*	*	*
2008 70 99				
PFIRSICH O ALK O ZUCKER UMSCHL <4,5KG				
EINF	1330*	199*	24495*	4277*
EU	1327	198	24489	4272
GRIECH	235	24	9088	1706
SPAN	1071	156	15224	2479
AUSF	48*	10*	482*	96*
EU	4	2	19	11
2008 80 11				
ERDBEEREN ALK <11,85% ZUCKERGEH >9GHT				
EINF	*	*	*	*
AUSF	*	*	*	*
2008 80 19				
ERDBEEREN ALK >11,85% ZUCKERGEH >9GHT				
EINF	*	*	144*	49*
EU			64	23
AUSF	*	1*	5*	12*
EU			1	1
2008 80 31				
ERDBEEREN ALK <11,85% ZUCKERGEH <9GHT				
EINF	*	*	*	*
AUSF	*	*	*	*
2008 80 39				
ERDBEEREN ALK >11,85% ZUCKERGEH <9GHT				
EINF	*	*	*	*
AUSF	*	*	*	*

Wichtigste Ursprungs- und Bestimmungs-Laender	SEPTEMBER 2000		JAN./SEP. 2000	
	dt - 100kg	1000 DM	dt - 100kg	1000 DM
2008 80 50				
ERDBEEREN O ALK M ZUCKER UMSCHL >1 KG				
EINF	6515*	1261*	88888*	19273*
AUS LG	34	5	16899	2256
EU	1371	529	31719	11734
FRANKR	130	146	578	674
ITAL			1140	549
SPAN	183	30	3209	555
OESTER	874	241	21190	8084
BELGI	180	110	5228	1764
POLEN	3401	413	54564	6970
CHINA	1734	300	1972	337
AUSF	12095*	4258*	113301*	40735*
EV	1273	422	10977	3713
EU	11259	3960	103963	36458
FRANKR	3557	1089	28031	8051
NIEDL	947	342	11532	4003
G BRIT	3544	1477	34184	14366
GRIECH	174	69	2970	1166
SPAN	1599	492	15356	4770
SCHWED	786	270	3592	1494
OESTER	251	87	2338	861
BELGI	108	34	3253	821
ISLAND	65	25	1024	388
SCHWZ	90	38	1030	482
POLEN	288	73	2616	509
ISRAEL			410	88
REPKOR			249	637
JAPAN	5	9	372	785
2008 80 70				
ERDBEEREN O ALK M ZUCKER UMSCHL <1 KG				
EINF	3267*	697*	38722*	7595*
AUS LG	45	6	1260	197
EU	2210	503	28464	5920
NIEDL	1	1	830	149
ITAL	321	165	3221	1617
SPAN	1797	299	22865	3587
TUERK	344	56	3954	610
POLEN	508	78	3801	628
CHINA	45	6	2337	373
AUSF	210*	55*	1975*	481*
EU	59	14	532	129
2008 80 91				
ERDBEEREN O ALK O ZUCKER UMSCH >4,5KG				
EINF	2884*	726*	17649*	4837*
EV			70	60
AUS LG			70	60
EU	2884	726	17571	4769
NIEDL	1	1	2009	317
ITAL	534	380	4663	2831
SPAN	1556	228	9202	1282
BELGI	757	107	1286	196
AUSF	784*	232*	11571*	3091*
EV	13	6	753	313
EU	602	164	9207	2282
NIEDL	461	128	3836	1135
G BRIT	80	13	2105	443
SPAN			855	152
SCHWZ	8	19	384	213
SAUDIA	140	34	1330	344
2008 80 99				
ERDBEEREN O ALK O ZUCKER UMSCH <4,5KG				
EINF	6*	3*	1765*	275*
EU	6	3	1697	244
AUSF	*	*	36*	16*
EV			13	3
2008 91 00				
PALMHERZEN ZUBEREIT OD HALTB GEMACHT				
EINF	224*	78*	1611*	581*
EU	27	5	297	104
ECUAD	180	67	1017	350
BRASIL			200	184
AUSF	*	*	132*	62*
EU			82	36
2008 92 12				
TROPFRUCHTMISCHG ALK<11,85% ZUCKER>9%				
EINF	17*	10*	120*	45*
EU	17	10	120	45

Wichtigste Ursprungs- und Bestimmungs-Laender	SEPTEMBER 2000		JAN./SEP. 2000	
	dt = 100kg	1000 DM	dt = 100kg	1000 DM
AUSF	*	*	6*	3*
EU			6	3
2008 92 14				
AND FRUECHTEMISCHG ALK<11,85% ZUCK>9%				
EINF	254*	46*	2252*	475*
EU	254	46	2252	475
ITAL	252	45	1428	286
AUSF	*	*	32*	23*
EU			32	20
2008 92 16				
TROPFFRUCHTMISCHG ALK>11,85% ZUCKER>9%				
EINF	*	*	*	*
AUSF	*	*	*	*
2008 92 18				
AND FRUECHTEMISCHG ALK>11,85% ZUCK>9%				
EINF	3*	2*	35*	31*
EU	3	2	35	31
AUSF	*	*	*	*
2008 92 32				
TROPFFRUCHTMISCHG ALK<11,85% ZUCKER<9%				
EINF	*	*	*	*
AUSF	*	*	*	*
2008 92 34				
AND FRUECHTEMISCHG ALK<11,85% ZUCK<9%				
EINF	*	*	1*	1*
AUSF	*	*	*	*
2008 92 36				
TROPFFRUCHTMISCHG ALK>11,85% ZUCKER<9%				
EINF	*	*	*	*
AUSF	*	*	*	*
2008 92 38				
AND FRUECHTEMISCHG ALK>11,85% ZUCK<9%				
EINF	*	*	*	*
AUSF	1*	2*	19*	13*
EU	1	2	19	13
2008 92 51				
TROPFFRUCHTMISCHG O ALK M ZUCK GEW>1KG				
EINF	692*	100*	6034*	1013*
AUS LG	251	34	1303	177
EU	245	35	3417	646
GRIECH			1471	325
AUSF	594*	242*	3196*	1191*
EV	64	23	678	233
EU	570	234	2871	1087
NIEDL			638	176
SPAN	479	207	1548	667
2008 92 59				
AND FRUCHTMISCH O ALK M ZUCK GEW >1KG				
EINF	7649*	1449*	60594*	12172*
EV			530	74
AUS LG	382	63	4494	685
EU	7097	1354	53290	10904
ITAL	5149	861	37674	6583
GRIECH			1018	252
SPAN			2162	367
OESTER	1883	453	11839	3291
S AFR	192	37	2219	444
THAIL	360	58	3969	623
AUSF	11746*	3628*	96721*	31503*
EV	2014	657	16720	5477
EU	10616	3342	82590	27808
FRANKR	5143	1355	21209	5813
NIEDL	1434	547	12736	4605
ITAL	206	66	1587	624
G BRIT	2112	839	19334	7941
GRIECH	129	50	6844	2582
SPAN	634	168	10799	2963
SCHWED	183	51	2154	576
FINNL	221	60	2311	645
OESTER	466	156	4623	1487
ISLAND	74	35	783	347
SCHWZ	72	22	871	292
POLEN	182	34	4979	933
RUSSLD	544	132	5022	1283
2008 92 72				
TROPFFRUCHTMISCHG O ALK M ZUCK ANT<50%				
EINF	4389*	803*	39657*	6998*
AUS LG	265	45	2186	385
EU	3064	537	24119	4050
NIEDL	1772	328	4266	799
ITAL	1291	206	19677	3180
LETTLD			1161	193
S AFR	155	45	2186	505
THAIL	355	80	3379	744
INDONE	727	125	5908	1191
AUSTRL			1235	192
AUSF	*	*	214*	42*
EU			95	24
2008 92 74				
AND MISCH O ALK M ZUCK FRUCHTANT <50%				
EINF	10700*	2112*	88827*	16348*
AUS LG	818	181	9764	2042
EU	8502	1607	70568	12407
NIEDL	248	90	827	304
ITAL	6954	1107	56950	9488
G BRIT	16	15	1601	423
GRIECH	1282	393	7316	1527
SPAN			2829	419
SCHWED			196	100
S AFR	1932	437	16302	3477
AUSF	3394*	779*	32612*	6986*
EV			33	16
EU	3086	702	30082	6257
FRANKR	1174	244	12239	2462
G BRIT	1513	369	11973	2557
OESTER	41	11	2112	460
2008 92 76				
TROPFFRUCHTMISCHG O ALK M ZUCK GEW<1KG				
EINF	*	*	13*	4*
AUSF	*	*	*	*
2008 92 78				
AND FRUCHTMISCHG O ALK M ZUCK GEW<1KG				
EINF	200*	37*	2290*	453*
EU	198	35	2194	398
AUSF	1744*	799*	30177*	17572*
EU	1737	795	30023	17494
FRANKR	183	81	1186	539
NIEDL			9967	4831
ITAL			127	113
G BRIT	560	247	8589	7213
DAENM	60	41	279	190
SPAN		1	203	121
OESTER	855	378	7703	3447
BELGI	16	12	1687	833
2008 92 92				
TROPFFRUCHTMISCHG O ALK/ZUCKER GEW>5KG				
EINF	304*	26*	16126*	3934*
EU	304	26	963	93
BRASIL			14601	3754
AUSF	*	*	654*	184*
EV			21	6
EU			654	184
OESTER			451	126
2008 92 93				
AND FRUCHTMISCHG O ALK/ZUCKER GEW>5KG				
EINF	3483*	691*	39429*	7106*
EU	3483	691	39411	7103
ITAL	1522	100	21317	1362
BELGI	1911	575	17867	5671
AUSF	187*	72*	917*	367*
EV	72	30	440	178
EU	177	67	789	311
2008 92 94				
TROPFFRUCHTMISCHG O ALK/ZUCKER 4,5-5KG				
EINF	*	*	*	*
AUSF	*	*	*	*
2008 92 96				
AND FRUCHTMISCHG O ALK/ZUCKER 4,5-5KG				
EINF	*	*	233*	42*
EU			216	35
AUSF	6*	2*	17*	7*
EU	6	2	17	5
2008 92 97				
TROPFFRUCHTMISCHG O ALK/ZUCK GEW<4,5KG				
EINF	5*	2*	107*	41*
EU	5	2	107	41
AUSF	1*	4*	26*	78*
EU			19	41
2008 92 98				
AND FRUCHTMISCHG O ALK/ZUCK GEW<4,5KG				
EINF	208*	41*	3957*	1219*
AUS LG			2	1
EU	208	41	3409	1068
ITAL	161	27	2607	732
SPAN			510	189
THAIL			495	110
AUSF	39*	16*	786*	282*
EU	19	5	301	106
2008 99 11				
INGWER M ALKOHOLZUSATZ GEHALT <11,85%				
EINF	*	*	*	*
AUSF	*	*	2*	3*
2008 99 19				
INGWER M ALKOHOLZUSATZ GEHALT >11,85%				
EINF	*	*	40*	14*
EU			40	14
AUSF	*	*	39*	10*
EU			39	10
2008 99 21				
WEINTRAUBEN M ALKOHOL ZUCKERGEN >13%				
EINF	*	*	281*	243*
EU			281	243
AUSF	130*	44*	1008*	311*
EV	84	24	441	125
PV	5	6	10	12
EU	122	35	988	288
2008 99 23				
WEINTRAUBEN M ALKOHOL ZUCKERGEN <13%				
EINF	*	*	3*	2*
EU			3	2
AUSF	1*	1*	161*	98*
EU	1	1	161	98
2008 99 25				
PASSIONSFRUCHT USW ALK<11,85% ZUCK>9%				
EINF	*	*	*	*
AUSF	*	*	*	*
2008 99 26				
MANGOS USW ALKOHOL <11,85% ZUCKER >9%				
EINF	*	*	1*	1*

Wichtigste Ursprungs- und Bestimmungs-Laender	SEPTEMBER 2000		JAN./SEP. 2000	
	dt - 100kg	1000 DM	dt - 100kg	1000 DM
AUSF	*	*	*	*
2008 99 28				
AND FRUECHTE ALK<11,85% ZUCKERGEH>9%				
EINF	22*	42*	95*	161*
AUS LG			2	1
EU	22	42	92	159
AUSF	1*	1*	71*	38*
EU	1	1	71	38
2008 99 32				
PASSIONSFRUCHT USW ALK>11,85% ZUCK>9%				
EINF	*	*	4*	3*
EU			4	3
AUSF	*	*	*	*
2008 99 33				
MANGOS USW ALKOHOL >11,85% ZUCKER >9%				
EINF	*	*	1*	1*
EU			1	1
AUSF	*	*	*	2*
2008 99 34				
AND FRUECHTE ALK>11,85% ZUCKERGEH>9%				
EINF	48*	69*	362*	455*
EU	48	69	362	455
FRANKR	48	69	319	404
AUSF	6*	5*	41*	42*
EU			5	2
2008 99 36				
TROP FRUECHTE ALK<11,85% ZUCKERGEH<9%				
EINF	*	*	*	*
AUSF	*	*	*	*
2008 99 37				
AND FRUECHTE ALK<11,85% ZUCKERGEH<9%				
EINF	*	*	5*	7*
EU			5	7
AUSF	*	*	*	*
2008 99 38				
TROP FRUECHTE ALK>11,85% ZUCKERGEH<9%				
EINF	*	*	8*	6*
EU			8	6
AUSF	*	*	*	1*
2008 99 40				
AND FRUECHTE ALK>11,85% ZUCKERGEH<9%				
EINF	3*	4*	31*	41*
EU	3	4	31	41
AUSF	*	4*	139*	54*
EU			139	49
2008 99 41				
INGWER O ALKOHOL M ZUCKER UMSCH >1KG				
EINF	488*	305*	4695*	2365*
EU	10	8	20	15
CHINA	210	77	2670	905
HONGK			637	302
AUSTRL	124	116	867	800
FIDSCH	144	104	323	258
AUSF	12*	9*	119*	87*
EU	11	8	61	48
2008 99 43				
WEINTRAUBEN O ALK M ZUCKER UMSCH>1KG				
EINF	*	*	548*	138*
AUS LG			103	15
EU			167	69
AUSF	109*	24*	478*	120*
EU	109	24	475	120
2008 99 45				
PFLAUMEN O ALKOHOL M ZUCKER UMSCH>1KG				
EINF	362*	56*	5006*	717*
AUS LG			375	44
EU	68	18	1309	407
ITAL			776	237
AUSF	1781*	409*	11517*	2587*
EU	1777	407	11374	2551
FRANKR	1657	368	10581	2277
2008 99 46				
PASSIONSFRUCHT O ALK M ZUCK UMSCH>1KG				
EINF	216*	63*	3559*	742*
AUS LG			7	5
EU	20	34	739	264
AUSF	27*	9*	441*	172*
EU	27	9	425	164
2008 99 47				
MANGOS USW O ALK M ZUCKER UMSCHL >1KG				
EINF	3262*	684*	29128*	5042*
EV			184	34
AUS LG	99	57	1841	674
EU	967	161	5309	1459
NIEDL	66	6	2314	570
ITAL			200	106
SPAN	882	126	1791	250
OESTER			794	394
GUATEM	153	35	2032	422
KOLUMB	10	4	1179	295
INDIEN	1653	340	17119	2694
THAIL	136	83	1935	605
AUSF	385*	175*	8100*	2172*
EV			137	28
EU	384	174	7799	2066
FRANKR	234	96	2108	838
OESTER	35	20	4462	723
2008 99 49				
AND FRUECHTE O ALK M ZUCKER UMSCH>1KG				
EINF	21816*	3773*	229572*	37349*
EV	94	12	614	67
AUS LG	310	166	3605	887
EU	8635	1686	87632	18169
FRANKR	24	34	1908	548
NIEDL	35	7	6591	880
ITAL	5853	915	42571	6663
G BRIT	4	3	1846	386
GRIECH			1636	333
OESTER	2311	509	25738	7488
BELGI	357	106	7057	1776
S AFR	613	73	17414	2582
USA	346	350	1152	1106
KANADA			100	102
MEXIKO	22	57	65	135
HONDUR	1097	121	10867	1216
COSTA	5755	649	49214	5677
ECUAD	3724	470	42971	4593
BRASIL	86	10	2075	310
INDIEN			1932	230
PHILIP	1336	268	13994	2638
AUSF	11179*	3623*	107307*	34998*
EV	1857	548	12840	3981
EU	10441	3425	99586	32321
FRANKR	6247	1957	41763	13405
NIEDL	180	56	18699	5002
ITAL	430	128	3649	1124
G BRIT	2048	743	18659	5638
GRIECH	23	10	1076	418
SPAN	24	8	2795	809
SCHWED	882	232	4068	1918
FINNL	117	59	870	480
OESTER	375	130	5007	1498
BELGI	194	60	1753	687
SCHWZ	112	42	1909	706
RUSSLD	45	17	948	310
KANADA	21	8	422	440
KOLUMB			414	190
PERU			210	90
2008 99 51				
INGWER O ALKOHOL M ZUCKER UMSCHL<1KG				
EINF	50*	52*	502*	330*
EU			14	12
CHINA	37	36	200	182
AUSF	*	2*	6*	10*
EU		2	6	10
2008 99 53				
WEINTRAUBEN O ALK M ZUCKER UMSCH<1KG				
EINF	*	*	35*	15*
EU			33	14
AUSF	*	*	*	*
2008 99 55				
PFLAUMEN O ALKOHOL M ZUCKER UMSCH<1KG				
EINF	5097*	391*	11967*	1052*
AUS LG			1871	116
EU	20	3	162	32
TUERK			1342	183
UNGARN	4687	344	8621	630
BULGAR	261	29	1707	184
AUSF	33*	9*	1862*	480*
EU	33	9	1622	437
FRANKR	26	7	1540	416
2008 99 61				
PASSIONSFRUCHT O ALK M ZUCK UMSCH<1KG				
EINF	10*	2*	213*	64*
AUS LG	10	2	135	27
EU			29	24
AUSF	*	*	*	*
2008 99 62				
MANGOS USW O ALK M ZUCKER UMSCHL <1KG				
EINF	2467*	535*	24663*	5172*
AUS LG	1276	254	7919	1557
EU	44	14	1333	317
NIEDL	42	12	1073	221
INDIEN	180	65	1582	497
THAIL	681	149	10287	2030
CHINA	1560	306	11063	2141
AUSF	39*	14*	320*	113*
EU	31	11	269	94
2008 99 68				
AND FRUECHTE O ALK M ZUCKER UMSCH<1KG				
EINF	14900*	2884*	137637*	24920*
AUS LG	34	10	1131	219
EU	14394	2744	132873	23634
FRANKR	235	123	1436	697
NIEDL	599	248	2882	1209
ITAL	8781	1389	88678	14444
G BRIT	17	3	4111	1209
SPAN	625	117	3998	930
BELGI	4136	863	30965	4947
CHINA	328	66	2677	587
NEUSEE	34	10	922	267
AUSF	253*	142*	15879*	4198*
EU	225	124	14822	3847
FRANKR	65	31	868	416
NIEDL	16	27	7541	1630
ITAL			1042	292
DAENM	1	1	1342	326
OESTER	113	51	2327	691
2008 99 72				
PFLAUMEN O ALKOHOL O ZUCKER GEW >5KG				
EINF	178*	16*	1192*	357*
EU			1000	326
FRANKR			793	268
AUSF	43*	12*	431*	127*
EU	15	3	103	27
2008 99 74				
PFLAUMEN O ALK O ZUCKER GEW 4,5-5KG				
EINF	*	*	*	*
AUSF	*	*	*	*

Wichtigste Ursprungs- und Bestimmungs-Laender	SEPTEMBER 2000		JAN./SEP. 2000	
	dt = 100kg	1000 DM	dt = 100kg	1000 DM
2008 99 79				
PFLAUMEN O ALKOHOL O ZUCKER GEW<4,5KG				
EINF	*	1*	2395*	299*
AUS LG			1	1
EU			2	1
TUERK			2182	226
AUSF	70*	16*	1175*	228*
EU	70	15	1173	214
2008 99 85				
MAIS AUSGEN ZUCKERM ZEA MAIS SUCCHARA				
EINF	1031*	191*	2096*	572*
EU	272	53	1093	294
UNGARN	705	107	705	107
AUSF	2*	2*	18*	17*
EU	1	1	5	5
2008 99 91				
YAMSWURZEL O ALK O ZUCK STAERKE >5GHT				
EINF	*	*	104*	11*
AUSF	*	*	*	*
2008 99 99				
AND FRUECHTE OHNE ALKOHOL OHNE ZUCKER				
EINF	12115*	2591*	118125*	20545*
AUS LG	3	5	29	31
EU	6918	1498	85988	13642
FRANKR	984	281	1810	542
NIEDL	487	122	5691	1140
ITAL	4907	982	72553	10382
G BRIT			1238	454
GRIECH	20	10	866	374
SPAN			1018	227
BELGI	150	16	1337	201
TUERK	1278	338	7826	2246
COSTA	1708	403	14952	2948
BRASIL	161	36	1706	311
INDIEN	1373	184	3286	519
AUSF	3798*	864*	32806*	6987*
EV	6	3	66	30
PV	443	54	2068	244
EU	2571	662	24517	5521
FRANKR	931	236	3899	938
NIEDL	406	87	7396	1237
ITAL	10	2	918	298
SPAN	1022	273	5153	1360
OESTER	61	19	4280	1073
POLEN	576	101	2398	341
RUSSLD	440	50	3769	551
2009 11 11				
ORANGSAFT GEFR DICHTE>1,33 <30 EUR/DT				
EINF	*	*	*	*
AUSF	*	*	645*	38*
EU			645	38
2009 11 19				
ORANGSAFT GEFR DICHTE>1,33 >30 EUR/DT				
EINF	24342*	6220*	51799*	12369*
EU	24342	6220	43206	10074
NIEDL	10818	2491	25390	5413
ITAL	406	107	2959	704
GRIECH	459	108	463	109
BELGI	12640	3492	13469	3747
BRASIL			8593	2295
AUSF	283*	157*	2633*	770*
EU	2	1	1892	428
NIEDL			800	178
MONGOL	257	148	553	312
2009 11 91				
ORANGSAFT GFR D<1,33 <30EUR ZU >30GHT				
EINF	*	*	1124*	43*
EU			1124	43
AUSF	*	*	*	*
2009 11 99				
AND ORANGSAFT GEFR D <1,33 >30 EUR/DT				
EINF	150904*	36127*	1432021*	389255*
EV	860	177	11093	2741
AUS LG			989	259
EU	14452	3802	161777	39211
FRANKR	511	133	885	257
NIEDL	1833	522	72985	18778
ITAL	3071	768	40926	10206
IRLAND	64	25	1370	567
GRIECH	9	2	12760	2859
SPAN	2067	185	17293	1825
BELGI	6526	1729	13146	3854
MAROKK	4118	532	14416	3471
S AFR			8563	2361
USA	549	223	15139	4270
MEXIKO			1160	339
BELIZE	493	68	12063	3061
COSTA	2795	386	19994	2695
KUBA	3003	434	39000	8797
ECUAD	243	65	741	213
PERU			503	150
BRASIL	124962	30819	1154522	323461
ARGENT	260	89	2685	805
CHINA			754	236
AUSF	366*	117*	23829*	4409*
EV	172	46	1115	313
EU	75	33	21927	3830
NIEDL			2958	480
ITAL	12	5	690	187
SCHWED			5017	687
FINNL			5635	1420
LUXEMB	5	2	3143	601
2009 19 11				
AND ORANGENSAFT DICHTE>1,33 <30EUR/DT				
EINF	*	*	5*	1*
AUSF	*	*	*	*
2009 19 19				
AND ORANGENSAFT DICHTE>1,33 >30EUR/DT				
EINF	168*	58*	10062*	2523*
EU	67	21	9773	2410
PORTUG			5503	1658
SPAN			2399	213
AUSF	311*	109*	5207*	901*
EU	255	25	4917	593
FRANKR			962	142
2009 19 91				
AND ORANGSAFT D<1,33 <30 EUR ZU>30GHT				
EINF	*	*	229*	13*
EU			229	13
AUSF	12067*	668*	121911*	6917*
EU	12067	668	121911	6917
FRANKR	12067	668	121816	6913
2009 19 99				
AND ORANGENSAFT DICHTE<1,33 >30EUR/DT				
EINF	77350*	8057*	896134*	108439*
EV	3115	732	23107	5704
AUS LG	6584	1457	82259	20396
EU	10634	1777	135273	23184
FRANKR	120	33	12767	2317
NIEDL	1700	339	22916	6522
ITAL	494	91	10849	1840
IRLAND	997	366	8173	2743
GRIECH	1260	260	10208	2139
PORTUG	26	4	562	178
SPAN	4724	423	58893	5386
OESTER	715	70	4830	539
BELGI	457	153	4354	1029
SCHWZ	24075	1529	292290	17841
POLEN	9981	624	73389	4706
TSCHE	3751	233	24182	1459
S AFR	410	106	1743	485
USA	479	65	21397	3124
BELIZE	800	99	6236	1056
COSTA	575	87	15323	2001
KUBA	2766	184	21593	1341
BRASIL	23727	3347	299668	52108
URUGU			2943	753
ISRAEL			1703	341
AUSF	428238*	41042*	4550724*	430681*
EV	469	62	11863	1639
EU	424014	40525	4506553	425542
FRANKR	129074	12401	1549964	146774
NIEDL	49536	4477	495977	46782
ITAL	10910	1159	110076	11850
G BRIT	70096	6832	594320	57734
DAENM	24203	2312	321188	29194
GRIECH	18890	1810	113069	10845
PORTUG	28130	2695	185260	17759
SPAN	39272	3761	546905	49880
SCHWED	7091	692	74111	7072
OESTER	3765	359	35904	3382
BELGI	42190	3677	476756	43692
LUXEMB	810	131	2135	343
SCHWZ	599	139	2520	499
LITAU	562	45	6042	508
POLEN	203	15	4041	451
USA			2063	236
SINGAP			1629	195
MONGOL	111	9	1254	251
2009 20 11				
PAMPELMUSENSAFT DICHTE>1,33 <30EUR/DT				
EINF	*	*	*	*
AUSF	*	*	*	*
2009 20 19				
PAMPELMUSENSAFT DICHTE>1,33 >30EUR/DT				
EINF	1080*	191*	49382*	8392*
EU	217	52	2664	806
FRANKR			267	91
NIEDL	184	35	2102	570
USA			13699	2306
BELIZE			11028	1728
COSTA			692	101
KUBA	23	9	12456	2274
ISRAEL	840	130	8778	1157
AUSF	24*	4*	3612*	946*
EU	15	3	3574	937
NIEDL			3056	875
2009 20 91				
PAMPELMUSSAFT D<1,33 <30EUR ZU >30GHT				
EINF	*	*	660*	23*
EU			660	23
AUSF	*	*	271*	10*
EU			271	10
2009 20 99				
AND PAMPELMUSSAFT DICHTE<1,33 >30EUR				
EINF	13666*	3363*	126375*	27235*
EV	349	102	1721	409
EU	927	357	14467	3197
FRANKR			3203	373
NIEDL	881	333	9911	2426
ITAL	15	3	634	228
S AFR	2015	674	11395	3264
USA	1547	267	16507	2538
BELIZE	1717	246	2702	393
KUBA	7110	1690	67118	15264
BRASIL	275	112	3991	773
ARGENT	10	3	1305	401
ZYPERN			707	214
ISRAEL	34	10	7611	1043
AUSF	5336*	836*	48075*	6111*
EV	148	13	2728	558
LV			175	55
EU	4564	751	42758	5506
FRANKR	148	9	3184	260
NIEDL	2750	541	24901	2999
ITAL	29	8	536	141
SPAN			839	209
OESTER	152	55	2517	775
BELGI	1045	92	5896	823
2009 30 11				
AND ZITRUSSAFT DICHTE >1,33 <30EUR/DT				
EINF	*	*	253*	15*
EU			253	15
AUSF	*	*	*	*
2009 30 19				
AND ZITRUSSAFT DICHTE >1,33 >30EUR/DT				
EINF	14*	27*	2299*	315*
EU	2	1	2051	204
AUSF	*	*	2197*	220*
EU			2197	219
2009 30 31				
AND ZITRUSSAFT M ZUCK D<1,33 >30 EUR				
EINF	9770*	2118*	113740*	24043*
EV	473	164	3145	805
PV	57	25	678	292
AUS LG	235	49	1055	196
EU	2503	702	46685	12270

Wichtigste Ursprungs- und Bestimmungs-Laender	SEPTEMBER 2000		JAN./SEP. 2000	
	dt = 100kg	1000 DM	dt = 100kg	1000 DM
NIEDL	512	159	4558	1366
ITAL	1449	391	20513	5510
GRIECH	181	36	8381	1849
SPAN	361	116	12507	3343
OESTER			726	202
SCHWZ	2823	176	22515	1401
S AFR	553	142	2477	603
BRASIL	302	76	7048	1379
URUGU			2188	613
ARGENT	2864	836	22826	5248
PAKIST	555	140	8165	2088
AUSF	229*	131*	2961*	1882*
EV	7	3	617	252
PV			73	31
EU	188	88	1915	1063
ITAL	81	30	628	258
BELGI	1	1	526	435
POLEN			736	341
TSCHE	19	23	121	153
2009 30 39				
AND ZITRUSSAFT O ZUCK D<1,33 >30 EUR				
EINF	8281*	2212*	61925*	14034*
AUS LG			5	1
EU	4704	1150	36724	7854
FRANKR	663	203	1216	377
NIEDL	683	210	1893	514
ITAL	1793	326	24971	5224
GRIECH	432	59	1288	303
SPAN	1141	320	6514	1196
COTEIV	418	107	4763	995
S AFR	677	220	4990	1361
BRASIL	660	183	4189	1045
ARGENT	1648	515	10078	2502
AUSF	3104*	359*	5057*	992*
EU	3083	352	4803	894
NIEDL	13	6	710	157
G BRIT	2982	297	2985	300
2009 30 51				
ZITRONSAFT D<1,33 <30EUR ZUCK >30 GHT				
EINF	*	*	*	*
AUSF	*	*	*	*
2009 30 55				
ZITRONSAFT D<1,33 <30 EUR ZUCK <30GHT				
EINF	*	*	*	*
AUSF	*	*	*	*
2009 30 59				
ZITRONENSAFT O ZUCKER D>1,33 <30 EUR				
EINF	1964*	112*	9959*	489*
EU	1964	112	9875	475
ITAL	1954	110	6516	311
AUSF	*	*	45*	6*
2009 30 91				
AND ZITRUSSAFT D<1,33<30EUR ZU >30GHT				
EINF	*	*	*	*
AUSF	*	*	*	*
2009 30 95				
AND ZITRUSSAFT D<1,33<30EUR ZU <30GHT				
EINF	*	*	13*	1*
AUSF	*	*	*	*
2009 30 99				
AND ZITRUSSAFT O ZUCKER D<1,33 <30EUR				
EINF	21*	10*	524*	109*
AUSF	*	*	*	*
2009 40 11				
ANANASSAFT DICHTE > 1,33 < 30 EUR/DT				
EINF	3321*	147*	3943*	167*
EU			622	20
INDONE	3321	147	3321	147
AUSF	283*	11*	1128*	45*
EU	283	11	1128	45
2009 40 19				
ANANASSAFT DICHTE > 1,33 > 30 EUR/DT				
EINF	3014*	429*	47535*	6856*
EU	5	1	1365	211
NIEDL			1119	162
COSTA	692	102	10802	1588
ECUAD	336	50	9366	1411
THAIL	168	25	9738	1348
INDONE	1147	184	11318	1809
PHILIP	665	95	4577	631
AUSF	*	*	503*	64*
EU			428	35
2009 40 30				
ANANASSAFT M ZUCK DICHTE<1,33 >30 EUR				
EINF	4794*	907*	51738*	11147*
EV	407	71	2728	503
AUS LG	1491	230	6084	1247
EU	546	149	13943	3389
NIEDL	546	149	9944	2768
G BRIT			3156	330
OESTER			783	252
S AFR	93	10	6721	1205
COSTA	490	96	1022	204
THAIL	2946	528	20149	4234
VIETN	62	13	6084	926
INDONE			2264	362
PHILIP	303	54	1590	402
AUSF	2028*	435*	25644*	5049*
EV	70	28	561	279
EU	2004	430	24934	4903
NIEDL	277	56	5187	859
ITAL	1503	307	18600	3495
2009 40 91				
ANANASSAFT D <1,33 <30EUR ZUCK >30GHT				
EINF	386*	77*	397*	79*
KENIA	386	77	397	79
AUSF	*	*	*	*
2009 40 93				
ANANASSAFT D <1,33 <30EUR ZUCK <30GHT				
EINF	443*	92*	3109*	663*
EU	22	3	22	3
BRASIL	421	89	3087	660
AUSF	*	*	*	*
2009 40 99				
ANANASSAFT O ZUCKER D <1,33 < 30 EUR				
EINF	7587*	1045*	103304*	16683*
EV			180	29
AUS LG			14460	2269
EU	730	188	7278	1477
NIEDL	611	153	4388	942
G BRIT			1719	251
KENIA	1568	145	27836	2748
S AFR	972	214	9644	1847
HONDUR			820	218
BRASIL			1499	344
THAIL	2043	273	32288	4970
INDONE	2154	196	19872	4299
CHINA			2032	247
AUSF	3906*	481*	35606*	3886*
EV	148	12	381	31
EU	3754	443	33977	3542
FRANKR	940	83	16715	1469
NIEDL	1843	241	4038	532
ITAL	58	16	5985	676
BELGI	692	68	5106	513
2009 50 10				
TOMATENSAFT MIT ZUCKERZUSATZ				
EINF	271*	15*	461*	32*
EU	271	15	460	30
AUSF	*	*	210*	15*
EU			210	14
2009 50 90				
ANDERER TOMATENSAFT				
EINF	4177*	257*	76002*	5597*
EU	4130	249	74958	5518
ITAL	3756	226	69128	5101
AUSF	3509*	394*	24696*	2570*
EU	2347	259	14793	1530
NIEDL	692	63	6212	552
SPAN	1134	130	1271	146
2009 60 11				
TRAUBENSAFT DICHTE >1,33 <22 EUR/DT				
EINF	*	*	490*	16*
EU			490	16
AUSF	*	*	*	*
2009 60 19				
TRAUBENSAFT DICHTE >1,33 >22 EUR/DT				
EINF	4878*	1180*	11086*	2761*
EV	16	12	48	36
AUS LG	16	12	48	36
EU	4862	1168	10983	2706
NIEDL	143	59	942	424
ITAL	4719	1109	8398	2121
AUSF	1597*	272*	8460*	764*
EU	1098	145	4838	579
NIEDL	1081	140	3417	424
SCHWZ	475	116	486	121
2009 60 51				
TRAUBENSAFTKONZENTR D<1,33 >18 EUR/DT				
EINF	4927*	949*	78769*	15576*
EU	4911	936	78399	15410
ITAL	1236	248	39094	7982
SPAN	3657	682	38335	7124
AUSF	52*	25*	877*	336*
EU	38	20	718	236
2009 60 59				
AND TRAUBENSAFT DICHTE <1,33 >18 EUR				
EINF	92604*	5801*	692966*	43692*
EU	92604	5801	692855	43668
FRANKR	47584	2889	312183	19853
NIEDL			1832	107
ITAL	45020	2912	374944	23292
IRLAND			727	118
SPAN			3329	271
AUSF	11308*	1092*	105626*	10655*
EU	11088	1065	101813	10147
FRANKR	5145	481	51754	4922
NIEDL	2776	286	27325	2979
ITAL	387	34	3899	328
G BRIT	1487	138	11821	1100
BELGI	1144	104	5744	552
2009 60 71				
TRAUBSAFTKONZ D<1,33 <18EUR ZU >30GHT				
EINF	*	*	*	*
AUSF	*	*	*	*
2009 60 79				
AND TRAUBSAFT D<1,33 <18EUR ZU >30GHT				
EINF	*	*	*	*
AUSF	*	*	*	*
2009 60 90				
AND TRAUBSAFT D<1,33 <18EUR ZU <30GHT				
EINF	*	*	6*	5*
AUSF	*	*	364*	33*
2009 70 11				
APFELSAFT DICHTE > 1,33 < 22 EUR/DT				
EINF	*	*	*	*
AUSF	*	*	1211*	39*
EU			1203	38
2009 70 19				
APFELSAFT DICHTE > 1,33 > 22 EUR/DT				
EINF	141459*	29407*	1018881*	224357*

Wichtigste Ursprungs- und Bestimmungs-Laender	SEPTEMBER 2000		JAN./SEP. 2000	
	dt = 100kg	1000 DM	dt = 100kg	1000 DM
EV	17736	3097	169603	30338
AUS LG			22216	3108
EU	71641	16197	418790	106238
FRANKR	638	162	10004	2640
NIEDL	2200	549	7417	1815
ITAL	55120	11586	262001	63028
G BRIT			705	182
SPAN	2028	490	27743	6165
OESTER	11552	3388	109153	31693
BELGI			1558	459
NORWEG			426	115
TUERK	10948	2262	154416	35313
LITAU			489	113
POLEN	34449	6552	103677	21287
UNGARN	11463	2353	40756	10277
RUMAEN	1221	164	4909	736
UKRAIN	7678	1241	29336	5382
BELARS			3633	957
MOLDAU	501	114	2532	550
RUSSLD			2510	588
GEORG			1824	284
ASERB			2094	267
USBEK			504	107
KIRGIS			2002	449
ECUAD			506	169
IRAN	771	124	93551	13932
INDIEN			9468	1462
CHINA	2685	339	143945	26038
AUSTRL			2999	898
AUSF	50750*	14418*	487901*	137808*
EV	24463	7301	258786	72261
EU	29076	7794	227955	65045
FRANKR	744	162	2604	744
NIEDL	8367	1987	56108	16131
ITAL	1020	246	31767	7386
G BRIT	6627	2007	50961	15849
IRLAND	434	154	1367	540
DAENM	2367	587	11991	3342
GRIECH	2317	607	19195	5033
SPAN			835	276
SCHWED	63	25	1201	369
FINNL	2658	681	24022	5970
OESTER	560	105	2325	726
BELGI	3907	1332	25517	8673
NORWEG	983	249	19224	5264
SCHWZ			1198	262
TSCHE			697	240
KROAT			959	196
AEGYPT			577	181
USA	17856	5532	197997	55273
KANADA	742	210	5768	1552
TRINID			1507	475
ISRAEL			2620	790
JAPAN	1732	528	26247	7672
2009 70 30				
APFELSAFT M ZUCKER D <1,33 >18 EUR/DT				
EINF	179802*	23383*	1038268*	139448*
EV	20338	3782	42631	8163
LV			255	69
AUS LG	10457	1920	95380	20849
EU	1125	157	8047	1433
ITAL			1251	323
SPAN	250	50	2514	508
OESTER	789	77	3341	390
SCHWZ	11827	605	191353	10785
LITAU			3480	966
POLEN	111791	15384	527370	84979
TSCHE	31834	3129	157951	10201
UNGARN	1231	174	37974	9557
UKRAIN	5724	977	49707	10281
BELARS	191	42	1393	383
MOLDAU	5872	1076	17139	3629
RUSSLD			788	176
GEORG	6200	1226	12098	2208
USBEK			1976	290
IRAN			6941	965
CHINA	4007	613	20565	3288
AUSF	9090*	2074*	103963*	14819*
EV	405	144	2030	428
EU	8363	1895	99391	14010
FRANKR			5546	610
NIEDL	2956	778	74387	8913
ITAL			2610	643
G BRIT	1826	447	3053	855
FINNL	511	92	5598	1010
OESTER	2925	534	3686	722
BELGI	20	7	3302	981
LUXEMB			262	75
POLEN			1455	172
AEGYPT	230	76	230	76
2009 70 91				
APFELSAFT D <1,33 <18 EUR/DT ZU>30GHT				
EINF	*	*	*	*
AUSF	*	*	891*	262*
EU			741	237
NIEDL			741	237
2009 70 93				
APFELSAFT D <1,33 <18 EUR/DT ZU<30GHT				
EINF	31*	6*	197*	37*
EU	31	6	197	36
AUSF	*	*	46*	4*
EU			46	4
2009 70 99				
APFELSAFT OH ZUCKER D<1,33 <18 EUR/DT				
EINF	19435*	3569*	119328*	25398*
EV			146	26
LV	241	43	370	66
AUS LG	841	148	9108	1443
EU	3337	969	44532	11212
FRANKR	38	13	3371	621
NIEDL	35	10	1786	237
ITAL	982	235	17268	4435
G BRIT	20	7	593	116
IRLAND	1128	553	15169	4896
DAENM	96	19	1474	400
OESTER	1009	124	4093	330
SCHWZ			1711	274
TUERK			837	275
LETTLD			498	137
POLEN	13340	2140	15924	2775
TSCHE	509	58	3062	234
UNGARN	1256	220	11760	2810
USA			313	131
IRAN			2661	517
CHINA	993	182	37764	6961
AUSF	63681*	5895*	568774*	52472*
EV	382	34	3436	292
EU	61738	5655	554356	50809
FRANKR	11470	977	92041	7560
NIEDL	18049	1630	165649	16015
ITAL	1656	138	14111	1208
G BRIT	11735	1120	93430	8969
DAENM	1870	167	21268	1821
GRIECH			555	156
SPAN	22	4	9271	714
OESTER	1393	150	15353	1404
BELGI	14734	1328	136596	12126
LUXEMB	543	88	2227	348
2009 80 11				
BIRNENSAFT DICHTE > 1,33 < 22 EUR/DT				
EINF	*	*	*	*
AUSF	*	*	*	*
2009 80 19				
BIRNENSAFT DICHTE > 1,33 > 22 EUR/DT				
EINF	2238*	479*	27375*	5085*
EV	335	52	427	68
AUS LG	335	52	379	59
EU	1867	392	25584	4649
NIEDL	10	7	3808	368
ITAL	674	145	10504	2093
SPAN	710	135	8034	1557
OESTER	211	49	2504	500
SCHWZ	36	35	813	245
AUSTRL			490	103
AUSF	3263*	789*	12206*	3052*
EV	2394	561	3965	996
EU	1242	291	8207	2002
NIEDL	441	83	772	169
GRIECH	196	44	1373	309
SCHWED	376	103	3038	778
LUXEMB			647	131
USA	1899	462	1899	462
KANADA			1260	346
2009 80 32				
PASSIONSFRUCHTSAFT D >1,33 <30 EUR/DT				
EINF	*	*	33*	8*
AUSF	*	*	422*	17*
EU			422	17
2009 80 33				
SAFT AUS MANGOS USW D>1,33 <30EUR/DT				
EINF	*	*	41*	6*
AUS LG			36	5
AUSF	106*	16*	755*	107*
EU	106	16	755	107
2009 80 35				
AND FRUCHTSAFT DICHTE >1,33 <30EUR/DT				
EINF	*	*	421*	127*
EU			3	4
AUSF	*	*	120*	21*
EU			102	3
2009 80 36				
SAFT A TROP FRUCHT D>1,33 >30EUR/DT				
EINF	1666*	517*	21336*	5296*
EU	1280	402	19635	4848
NIEDL	802	358	17420	4606
ECUAD	356	70	1366	253
AUSF	2145*	260*	28217*	3483*
EU	2145	260	28090	3424
FRANKR	877	100	13643	1605
NIEDL			1555	200
ITAL	443	53	4065	485
G BRIT	806	102	6384	805
2009 80 38				
AND FRUCHTSAFT DICHTE >1.33 >30EUR/DT				
EINF	6632*	2073*	56460*	19494*
PV			78	88
AUS LG			536	180
EU	2004	612	19364	7193
FRANKR	403	130	4988	2673
NIEDL	148	66	7307	1984
ITAL	662	178	4784	1376
G BRIT	41	40	313	342
SPAN	435	112	435	112
OESTER	315	89	802	531
BELGI			639	162
SCHWZ	5	12	125	168
COSTA	3676	1083	25256	7030
ECUAD	363	145	8369	3740
BRASIL			507	414
CHILE	435	151	2005	658
AUSF	492*	241*	7681*	3018*
EV			55	16
EU	437	200	6296	2245
NIEDL	40	21	1412	296
ITAL	171	99	1182	386
G BRIT			342	495
DAENM	86	24	1603	406
JAPAN			743	366
2009 80 50				
BIRNENSAFT M ZUCKER D <1,33 >18EUR/DT				
EINF	8553*	1042*	16423*	2253*
EV	657	91	3940	550
AUS LG	747	121	2724	420
EU	7149	830	8618	1260
ITAL	7149	830	8618	1260
SCHWZ	1404	212	5923	850
AUSF	30*	9*	717*	220*
EU	30	9	387	162
OESTER			185	89
2009 80 61				
BIRNENSAFT D<1,33 <18EUR/DT ZU >30GHT				
EINF	75*	16*	498*	107*
EU	75	16	498	107
AUSF	*	*	*	*
2009 80 63				
BIRNENSAFT D<1,33 <18EUR/DT ZU <30GHT				
EINF	45*	7*	664*	87*
EU	45	7	664	87
AUSF	5*	1*	670*	93*
EU	5	1	670	93
2009 80 69				
BIRNENSAFT OH ZUCKER D<1,33 <18EUR/DT				
EINF	377*	26*	9506*	1433*
EU	377	26	8363	1194
DAENM			3639	580
SPAN			1995	350
SCHWZ			970	135
USA			150	95
AUSF	452*	84*	1868*	537*
EU	449	83	1735	471
SCHWED			669	164

Wichtigste Ursprungs- und Bestimmungs-Laender	SEPTEMBER 2000		JAN./SEP. 2000	
	dt = 100kg	1000 DM	dt = 100kg	1000 DM
2009 80 71				
KIRSCHSAFT M ZUCKER D<1,33 >30EUR				
EINF	5676*	2604*	28828*	14464*
EV			2456	1229
AUS LG	1257	619	6744	3448
EU	249	115	4284	2342
NIEDL	100	65	1324	1259
IRLAND	125	40	939	272
DAENM	24	10	882	477
OESTER			485	289
TUERK	73	35	1101	379
POLEN	718	370	4029	1943
TSCHE			1238	563
UNGARN			947	477
SLOWEN			1457	946
JUGOSL	32	29	947	482
PANAMA			201	126
IRAN	4604	2055	14380	7129
AUSF	1409*	704*	16623*	9400*
EV	26	18	1610	1228
EU	1382	685	14129	7910
FRANKR	30	29	1098	874
NIEDL	479	263	2793	1958
DAENM	3	2	1283	205
GRIECH	92	73	2870	2268
BELGI	769	287	5616	2225
NORWEG			255	190
LETTLD			563	456
RUSSLD			609	443
ISRAEL			104	82
JAPAN			122	112
2009 80 73				
TROPFRUCHTSAFT M ZUCKER D<1,33 >30EUR				
EINF	1982*	898*	23469*	12777*
EV			41	28
AUS LG			179	30
EU	537	293	6376	4504
NIEDL	221	154	5069	4028
ITAL	316	139	1295	473
USA			1298	747
KOLUMB			564	330
ECUAD	950	393	11436	5290
BRASIL	242	144	1635	1313
AUSF	484*	68*	7693*	1192*
EU	472	61	7597	1142
NIEDL	326	33	4821	559
2009 80 79				
AND FRUCHTSAFT M ZUCK D<1,33 >30EUR				
EINF	11078*	4693*	94084*	44864*
EV	324	175	3576	2308
LV			66	22
AUS LG	2365	829	8517	5186
EU	4482	2919	45974	25789
FRANKR			1534	256
NIEDL	1188	986	12914	9424
ITAL	1676	643	16378	6712
SPAN			3304	769
SCHWED			193	163
OESTER	1327	987	10528	7841
BELGI	266	293	290	320
SCHWZ	1961	117	10773	641
TUERK	10	9	2463	493
POLEN	2214	832	11074	9082
JUGOSL	679	157	1840	486
USA	1331	434	16544	5172
BRASIL	161	98	329	189
CHILE			1926	703
CHINA			915	1010
NEUSEE	23	58	715	839
AUSF	6383*	5253*	62099*	54317*
EV	46	73	1392	1689
EU	6075	4889	58776	50288
FRANKR	905	1055	7811	6976
NIEDL	2323	1637	17063	13099
ITAL	689	900	6827	8850
G BRIT	409	508	6939	8815
IRLAND	45	64	416	637
DAENM	711	292	6949	3508
SPAN	3	3	281	334
SCHWED			192	230
FINNL	237	40	1910	342
OESTER	121	59	2081	1473
BELGI	619	317	8070	5757
NORWEG			295	617
SCHWZ	98	78	342	269
LETTLD			192	249
KASACH	100	120	100	120
JAPAN	15	29	1208	1727
2009 80 83				
PASSIONSFRSAFT D<1,33<30EUR/DT ZU>30%				
EINF	30*	1*	367*	165*
EU			9	3
AUSF	7*	2*	48*	17*
EU	7	2	48	17
2009 80 84				
MANGOSAFT USW D<1,33 <30EUR/DT ZU>30%				
EINF	241*	52*	1364*	326*
EU			60	20
INDIEN			769	189
AUSF	*	*	878*	118*
EU			878	118
NIEDL			726	94
2009 80 86				
AND FRUCHTSAFT D<1,33<30EUR/DT ZU>30%				
EINF	*	*	138*	111*
EU			138	111
AUSF	2*	16*	1317*	345*
EU	2	16	88	133
2009 80 88				
TROPFRUCHTSAFT D<1,33<30EUR/DT ZU<30%				
EINF	9199*	1092*	10043*	1292*
EU	9191	1088	9191	1088
ITAL	9184	1086	9184	1086
AUSF	34*	3*	226*	22*
EU	34	3	187	17
2009 80 89				
AND FRUCHTSAFT D<1,33<30EUR/DT ZU<30%				
EINF	18*	6*	293*	134*
EU	17	5	107	35
AUSF	59*	9*	787*	138*
EU	59	9	546	83
2009 80 95				
FRUCHTSAFT VACC MACROCARP O ZUCKER				
EINF	*	*	*	*
AUSF	*	*	511*	227*
EU			511	227
FRANKR			166	84
2009 80 96				
KIRSCHSAFT OHNE ZUCKER <1,33				
EINF	833*	187*	11959*	2805*
AUS LG			1117	421
EU	733	138	8197	1420
DAENM	690	107	7691	1246
POLEN			874	183
TSCHE	100	49	558	164
UNGARN			489	246
JUGOSL			473	273
IRAN			916	357
AUSF	5*	3*	811*	374*
EU	4	2	715	326
BELGI			390	118
2009 80 97				
SAFT A TROP FRUECHTEN O ZUCKER D<1,33				
EINF	419*	138*	4901*	2318*
EU	32	10	1594	830
NIEDL		1	1184	652
ECUAD			806	453
BRASIL	253	104	1710	766
AUSF	10*	4*	105*	40*
EU	10	4	80	32
2009 80 99				
AND FRUCHTSAFT USW O ZUCKER D < 1,33				
EINF	8985*	1842*	71202*	21795*
AUS LG	38	3	75	7
EU	8415	1690	60816	16696
FRANKR	530	221	9622	2941
NIEDL	263	361	4496	4599
ITAL	5555	601	31120	3607
G BRIT	525	146	1361	381
DAENM	1302	266	8196	2387
OESTER			3803	1714
BELGI	140	93	1610	897
POLEN			2507	2442
UNGARN			126	89
USA			496	155
MEXIKO			233	81
KOLUMB			245	101
ECUAD	209	82	3189	1356
CHINA	8	2	591	223
AUSF	7839*	2425*	62952*	18139*
EV			3653	1062
EU	6186	2190	46307	14849
FRANKR	1267	909	15874	5990
NIEDL	731	304	6807	2058
ITAL	686	153	6010	1767
G BRIT	561	167	2854	878
DAENM	102	56	1918	651
SPAN	811	128	1511	241
OESTER	517	171	3340	1040
BELGI	1306	267	5741	1849
SCHWZ	1486	181	11023	1512
SLOWAK	1	1	2611	758
KROAT			867	251
JAPAN	6	3	265	188
2009 90 11				
APFEL/BIRNENSAFTMISCH D>1,33 < 22 EUR				
EINF	*	*	*	*
AUSF	*	*	*	*
2009 90 19				
APFEL/BIRNENSAFTMISCH D>1,33 > 22 EUR				
EINF	*	*	54*	98*
EU			9	5
AUSF	17*	4*	214*	52*
EU			181	44
2009 90 21				
AND FRUCHTSAFTMISCH D>1,33 <30 EUR/DT				
EINF	*	*	*	1*
AUSF	51*	5*	243*	26*
EU	51	5	243	26
2009 90 29				
AND FRUCHTSAFTMISCH D>1,33 >30 EUR/DT				
EINF	240*	92*	1882*	565*
EU	240	92	1868	534
SPAN	100	23	1443	392
AUSF	7616*	677*	81038*	7312*
EV			50	36
EU	7614	676	80808	7197
FRANKR	5391	440	52870	4244
NIEDL	1400	172	18308	2220
BELGI	799	59	9466	700
2009 90 31				
APF/BIRNSMISCH D<1,33 <18EUR ZU>30GHT				
EINF	*	*	*	*
AUSF	*	*	259*	8*
EU			259	8
2009 90 39				
APF/BIRNSMISCH D<1,33 >18EUR ZU<30GHT				
EINF	25*	4*	433*	71*
EU			339	52
AUSF	85*	26*	2597*	980*
EU	48	18	1101	650
FRANKR			307	260
BELGI			236	231
UNGARN			1341	275
2009 90 41				
ZITR/ANANASSAFTMISCH M ZUCK >30EUR/DT				
EINF	*	*	*	*
AUSF	22*	2*	380*	50*
EU			290	42

Wichtigste Ursprungs- und Bestimmungs-Laender	SEPTEMBER 2000		JAN./SEP. 2000	
	dt = 100kg	1000 DM	dt = 100kg	1000 DM
2009 90 49				
ANDERE ZITRUS/ANANASMISCHUNGEN >30EUR				
EINF	*	*	1373*	229*
EU			1373	229
AUSF	236*	79*	3967*	1329*
EV	55	20	1836	558
EU	209	72	3827	1292
PORTUG	154	52	2380	756
SPAN			426	158
OESTER	55	20	1021	378
2009 90 51				
AND FRUCHTSAFTMISCH M ZUCK >30 EUR/DT				
EINF	2055*	524*	32453*	7116*
EV			8	5
EU	2005	513	32120	7029
NIEDL	1543	468	29148	6637
OESTER	462	45	2283	280
AUSF	1964*	312*	128523*	14858*
EV	267	63	1938	474
EU	1693	248	126327	14384
NIEDL	446	41	9526	976
G BRIT			13819	1446
IRLAND	171	29	2894	403
SPAN	154	55	23249	4355
SCHWED			704	86
OESTER	191	24	8682	971
BELGI	486	57	65473	5718
2009 90 59				
ANDERE FRUCHTSAFTMISCHUNGEN > 30EUR				
EINF	5377*	1256*	78699*	19772*
AUS LG			2	1
EU	5177	1144	75633	18776
FRANKR		5	3501	414
NIEDL	2583	636	39428	11425
ITAL	1724	279	20075	2660
G BRIT	217	55	6769	3104
DAENM	577	162	1126	263
OESTER			3138	262
BELGI	76	7	1031	510
USA	164	106	1432	534
BRASIL			1478	412
AUSF	42907*	5970*	304867*	45623*
EV	1488	856	13001	8984
EU	41453	5195	291090	37032
FRANKR	7828	1012	82479	9466
NIEDL	5647	699	42144	4960
ITAL	770	238	4309	1445
G BRIT	607	220	10742	2285
DAENM	126	44	862	462
PORTUG	360	220	3560	2218
SPAN	5136	525	15047	1674
OESTER	1485	388	11074	2911
BELGI	18529	1697	117465	10908
LUXEMB	275	71	1714	444
SCHWZ	87	37	895	431
UNGARN	21	12	340	158
RUSSLD	371	159	2832	1182
USA	334	301	2418	3309
VENEZU			1822	1251
PHILIP	180	75	1035	377
CHINA	310	115	2754	1023
JAPAN			56	214
2009 90 71				
ZITR/ANANASSAFTMISCH <30 EUR ZU>30GHT				
EINF	*	*	*	*
AUSF	*	*	*	*
2009 90 73				
ZITR/ANANASSAFTMISCH <30 EUR ZU<30GHT				
EINF	*	*	97*	12*
AUSF	*	*	171*	18*
2009 90 79				
ZITR/ANANASSAFTMISCH OH ZUCK < 30EUR				
EINF	*	*	*	*
AUSF	*	*	*	*
2009 90 92				
TROPFFRUCHTSAFTMISCH <30 EUR/DT ZU>30%				
EINF	*	*	*	*
AUSF	*	*	54*	3*
2009 90 94				
AND FRUCHTSAFTMISCH <30 EUR/DT ZU>30%				
EINF	*	*	*	*
AUSF	*	*	*	*
2009 90 95				
TROPFFRUCHTSAFTMISCH <30 EUR/DT ZU<30%				
EINF	*	*	*	*
AUSF	*	*	*	*
2009 90 96				
AND FRUCHTSAFTMISCH <30 EUR/DT ZU<30%				
EINF	*	*	25*	4*
AUSF	*	*	83*	42*
2009 90 97				
TROPFFRUCHTSAFTMISCH O ZUCKER<30EUR/DT				
EINF	*	*	11*	22*
AUSF	*	*	487*	28*
2009 90 98				
AND FRUCHTSAFTMISCH O ZUCKER<30EUR/DT				
EINF	43*	10*	727*	94*
AUSF	7*	4*	2487*	425*
EV			1658	193
SCHWZ	7	4	227	89

KAPITEL 21

VERSCHIEDENE LEBENSMITTELZUBEREITUNGEN

Wichtigste Ursprungs- und Bestimmungs-Laender	SEPTEMBER 2000		JAN./SEP. 2000	
	dt = 100kg	1000 DM	dt = 100kg	1000 DM
2101 11 11				
KAFFEEAUSZUG USW KAFFEEGEHALT >95%				
EINF	17878*	20800*	124737*	156049*
EV	1818	1523	14464	12995
LV			90	62
PV	493	1505	1551	3030
AUS LG	4666	5120	36329	39560
EU	10242	10676	50442	70558
FRANKR	233	309	1983	2797
NIEDL	219	80	1526	1277
ITAL			33	155
G BRIT	8061	6775	24401	24349
SPAN	2	4	2587	2555
BELGI	1726	3504	19846	39233
TSCHE	526	1585	2718	4876
NICARA	129	123	1470	1438
BAHAMA			158	122
KOLUMB	1205	1956	18552	27434
VENEZU	418	852	3242	5786
ECUAD	1942	1887	11150	10832
BRASIL	3403	3690	36681	34143
JAPAN			130	379
AUSF	22035*	38346*	239166*	460475*
EV	3039	4936	17299	30257
PV	246	70	2926	6086
EU	11995	19814	160837	314113
FRANKR	1360	3343	32019	76067
NIEDL	808	1351	23898	46091
ITAL	390	560	4071	7734
G BRIT	8186	12493	73332	129089
IRLAND		1	1019	2688
DAENM	167	257	1648	3336
GRIECH	143	217	2878	4105
PORTUG	1	4	517	1015
SPAN	38	73	5124	9794
SCHWED	288	645	3570	8075
FINNL	2	5	420	1082
OESTER	346	516	5090	12811
BELGI	256	230	6186	11973
NORWEG	50	120	1036	2335
SCHWZ	299	360	2788	4862
TUERK	299	618	3521	7023
ESTLD			120	174
LETTLD			413	604
LITAU	444	803	3891	6965
POLEN	931	920	10720	15854
TSCHE	963	1474	10973	18515
SLOWAK	170	295	1192	1997
UNGARN	118	146	1282	1658
RUMAEN	427	403	774	958
BULGAR	118	271	789	1594
UKRAIN	265	669	2000	4119
BELARS	41	75	110	228
RUSSLD	2651	5040	16878	32319
GEORG	1	4	30	115
KASACH	110	294	587	1088
USBEK			108	408
SLOWEN	5	15	421	1049
KROAT	55	175	451	1215
B HERZ	14	21	172	526
JUGOSL	28	78	146	642
MAZED	57	139	119	305
AEGYPT	22	55	51	157
S AFR	125	319	603	1532
USA	122	263	4081	7289
KANADA	28	88	208	616
ZYPERN			180	393
IRAN			85	198
ISRAEL	147	340	1986	4695
A EMIR			145	280
MALAYS	69	160	300	682
SINGAP	132	295	526	1183
REPKOR	12	30	110	208
JAPAN	1415	3119	5767	14010
TAIWAN	112	115	641	838
HONGK	56	146	253	620
AUSTRL	651	1477	2664	6467
NEUSEE			376	965
SCHIFF	2	14	124	402
N ERM			86	310
2101 11 19				
AND KAFFEEAUSZUG ESSENZ KONZENTRAT				
EINF	1321*	2086*	18948*	25405*
AUS LG	16	12	30	23
EU	1295	2064	18893	25341
NIEDL	547	698	15231	20555
G BRIT	723	1316	2449	4457
BELGI	25	50	190	270
AUSF	709*	423*	18152*	13654*
EV			38	57
EU	194	226	11182	10685
FRANKR	5	13	8882	8353
NIEDL			368	375
PORTUG			754	696
BELGI	183	199	966	960
POLEN	461	129	6417	2220
USA	3	5	136	215
2101 12 92				
ZUBEREITG GRUNDL KAFFEEAUSZUG USW				
	KG		KG	
EINF	104276*	1361*	603706*	7223*
EU	103011	1355	590968	7146
FRANKR	1000	31	17750	343
NIEDL	23193	202	139515	1261
G BRIT	23224	368	170493	3004
OESTER	12618	34	100824	421
BELGI	41192	706	145505	1918
AUSF	258997*	2503*	3093928*	32543*
EV	2599	41	10509	130
EU	205894	1860	2599442	26565
FRANKR	102854	966	1303926	13253
NIEDL	218	6	41408	450
ITAL			29542	328
G BRIT	13800	93	325189	4018
GRIECH	10546	115	209534	2002
PORTUG	86	2	21899	222
SPAN	589	11	39141	463
SCHWED	28546	246	138645	1285
OESTER	48301	400	377550	3408
BELGI	539	12	99784	927
SCHWZ	16894	149	130575	1222
TUERK	1875	23	39260	537
POLEN	1621	10	23745	207
TSCHE	1769	16	32299	376
UNGARN			52062	375
RUSSLD	11659	112	32383	246
SLOWEN	7624	136	47875	890
KROAT	313	5	23211	286
B HERZ	276	10	6289	191
AUSTRL	413	6	7308	118
2101 12 98				
ZUBEREITUNG AUF KAFFEEGRUNDLAGE				
	DT		DT	
EINF	3060*	2074*	71474*	43422*
EU	3056	2069	71355	43318
NIEDL	92	9	9842	3319
ITAL	24	95	558	447
DAENM			312	164
OESTER	2937	1955	60454	39227
BELGI			144	94
AUSF	131*	95*	14807*	17725*
EU	2	4	13662	16906
FRANKR			2847	3039
NIEDL			5425	6719
G BRIT			1563	1868
IRLAND			324	550
OESTER	1	1	682	583
BELGI		1	2376	3578
LUXEMB			148	133
KANADA	119	73	655	410

Wichtigste Ursprungs- und Bestimmungs-Laender	SEPTEMBER 2000		JAN./SEP. 2000	
	dt = 100kg	1000 DM	dt = 100kg	1000 DM
2101 20 20				
TEE- MATEAUSZUG ESSENZ KONZENTRAT				
EINF	648*	959*	7666*	7287*
AUS LG	271	376	2894	3908
EU	104	281	1285	1036
G BRIT	88	268	1165	864
GEORG	50	62	390	458
KENIA	48	90	960	1244
CHILE	81	94	1083	1235
PARAGU	160	151	412	442
ZYPERN			1543	78
INDIEN	2	2	121	206
SRILAN	142	193	1534	2086
AUSF	407*	763*	4901*	10991*
EU	67	177	2127	5074
FRANKR	14	18	204	393
NIEDL	3	5	223	440
ITAL	3	57	137	450
G BRIT			1093	2704
SPAN	18	45	147	353
OESTER	19	37	174	358
SCHWZ	78	53	453	808
POLEN	14	19	116	178
USA	50	72	767	1766
MEXIKO			92	220
SINGAP	16	36	395	944
PHILIP	65	114	223	382
JAPAN			96	228
HONGK	6	12	166	320
2101 20 92				
ZUBEREITG GRUNDL TEE- MATEAUSZUG USW				
EINF	685*	303*	5848*	3730*
EU	344	164	1545	2060
NIEDL	235	78	236	82
G BRIT	45	61	184	254
IRLAND			529	1474
SCHWZ	1	1	2860	299
USA	34	96	507	1131
AUSF	243*	164*	5192*	3883*
EU	150	53	4501	2856
NIEDL			311	501
ITAL	30	9	293	793
G BRIT	23	10	262	123
SPAN			1161	486
BELGI			1261	452
SCHWZ	48	39	471	646
2101 20 98				
ZUBEREITUNG GRUNDLAGE TEE OD MATE				
EINF	77*	61*	337*	222*
EU	74	54	279	137
AUSF	30*	32*	184*	191*
EU	17	6	136	71
2101 30 11				
GEROESTETE ZICHORIEN				
EINF	150*	90*	808*	299*
EU	150	90	647	253
FRANKR	150	90	647	253
AUSF	8*	3*	44*	24*
EU	2	1	14	8
2101 30 19				
ANDERE GEROESTETE KAFFEEMITTEL				
EINF	35*	18*	499*	244*
AUS LG			2	1
EU			48	70
AUSF	136*	61*	1234*	447*
EU	133	54	746	320
2101 30 91				
AUSZUG USW AUS GEROESTETEN ZICHORIEN				
EINF	987*	319*	10369*	3628*
EU	160	79	3231	1538
FRANKR	160	79	3008	1484
POLEN	827	240	6126	1720
TSCHE			802	338
AUSF	44*	10*	167*	87*
POLEN	44	10	166	85

Wichtigste Ursprungs- und Bestimmungs-Laender	SEPTEMBER 2000		JAN./SEP. 2000	
	dt = 100kg	1000 DM	dt = 100kg	1000 DM
2101 30 99				
AUZUG USW A AND GEROEST KAFFEEMITTELN				
EINF	425*	405*	3036*	2611*
EV	75	45	1004	528
LV	76	46	178	113
AUS LG	198	167	528	504
EU			98	64
SCHWZ	227	238	1703	1647
POLEN	198	167	1235	800
AUSF	664*	743*	5289*	6906*
EV			22	31
LV			136	127
EU	513	514	3546	4132
NIEDL	56	92	937	1626
ITAL	198	104	1139	560
G BRIT			119	129
OESTER	150	140	497	468
BELGI	58	93	337	587
LUXEMB	42	67	236	367
SCHWZ	29	46	333	449
KANADA	51	103	760	1542
AUSTRL	57	58	434	487
2102 10 10				
AUSGEWAEHLTE MUTTERHEFEN (HEFEKULTUR)				
EINF	7*	636*	62*	3504*
EU	7	635	60	3474
FRANKR	7	634	38	3332
AUSF	11*	600*	64*	4507*
EU				28
MEXIKO	4	343	22	1669
BRASIL	7	249	40	2731
2102 10 31				
BACKHEFEN GETROCKNET				
EINF	728*	277*	14063*	4605*
FRANKR			1884	754
OESTER	30	26	1445	636
BELGI	32	22	1426	470
NORWEG	216	24	3760	424
TUERK			1522	534
AUSF	370*	315*	4801*	2902*
EU	195	171	3513	1824
OESTER	48	76	253	384
BELGI	135	75	1638	984
2102 10 39				
ANDERE BACKHEFEN				
EINF	19759*	1898*	209336*	20729*
BELGI	105	12	17395	2291
TUERK			3566	335
AUSF	9521*	659*	73062*	5406*
LV			3507	209
EU	6679	402	46966	2874
FRANKR	3188	144	22667	984
NIEDL	1217	57	14812	741
OESTER	717	113	3802	618
BELGI	309	29	2473	270
POLEN	1936	141	13546	1004
TSCHE	270	48	3064	542
UNGARN	630	63	7770	780
RUSSLD			1422	141
2102 10 90				
ANDERE HEFEN LEBEND				
EINF	1260*	286*	9350*	1038*
EU	28	74	232	442
DAENM	20	42	150	302
S AFR	275	47	608	247
AUSTRL	177	154	737	216
AUSF	12035*	1010*	112691*	3988*
PV			1480	117
FRANKR	6484	110	52164	395
ITAL	43	106	913	257
OESTER	46	152	147	236
SCHWZ	352	204	3606	1431
TSCHE	30	107	45	157
2102 20 11				
HEFEN NICHT LEBEND TABLETTENFORM USW				
EINF	925*	166*	7875*	1459*
EU	52	76	494	642
BELGI			179	240
TUERK	593	72	7056	733

Wichtigste Ursprungs- und Bestimmungs-Laender	SEPTEMBER 2000		JAN./SEP. 2000	
	dt = 100kg	1000 DM	dt = 100kg	1000 DM
AUSF	35*	45*	279*	488*
EU	24	22	99	138
2102 20 19				
ANDERE HEFEN NICHT LEBEND				
EINF	10759*	1395*	88634*	15105*
PV	46	44	329	273
EU	1129	416	17641	7407
FRANKR	739	266	9219	3307
NIEDL	193	108	4300	1150
G BRIT	196	38	3466	2767
SCHWZ	1432	477	7693	2910
TSCHE	4714	165	44323	1026
UNGARN	948	88	1106	91
USA	9	27	1382	1934
BRASIL	1947	171	11352	922
JAPAN			41	132
AUSTRL			276	182
AUSF	5227*	845*	33084*	6783*
EU	4549	545	29916	4171
FRANKR	2376	216	11516	1164
NIEDL	1590	182	13660	1781
OESTER	219	29	1796	332
SCHWZ	467	37	1143	613
MEXIKO			42	219
CHILE			73	414
THAIL	20	112	101	331
JAPAN			28	110
2102 20 90				
AND EINZELLER-MIKROORGANISM NICHT LEB				
EINF	530*	2033*	4416*	8781*
EU	282	180	2318	1369
FRANKR	256	144	1533	836
NIEDL	5	18	126	184
ITAL			468	237
SCHWZ			256	288
USA	66	538	512	2338
KANADA			133	336
CHINA			684	1074
TAIWAN	175	1258	464	3098
AUSF	46*	116*	1647*	2635*
EU	34	33	1418	1638
NIEDL	20	16	217	301
SPAN			115	272
OESTER	2	6	40	366
BELGI			769	314
SCHWZ	4	52	119	671
2102 30 00				
ZUBEREIT BACKTRIEBMITTEL PULVERFORM				
EINF	463*	107*	6609*	1489*
EU	408	100	6119	1411
FRANKR	288	81	5757	1346
AUSF	2509*	684*	15420*	4647*
EU	1471	441	10700	3206
FRANKR	578	124	4593	1117
OESTER	429	147	1935	550
BELGI	143	63	1436	688
RUSSLD	244	56	1307	403
2103 10 00				
SOJASOSSE				
EINF	7677*	1779*	104399*	19305*
AUS LG	321	45	3031	362
EU	460	140	9736	2244
FRANKR	239	32	4530	501
NIEDL	87	45	4091	1332
SCHWZ	5445	772	70502	9786
USA	81	75	1090	786
THAIL	144	42	1832	575
SINGAP	337	217	1352	559
CHINA	713	334	12329	2689
JAPAN	371	171	3107	1564
HONGK	60	9	2906	803
AUSF	237*	98*	2764*	2007*
EU	142	48	1574	1263
OESTER	34	13	711	355
SCHWZ	2	1	690	420
2103 20 00				
TOMATEN-KETCHUP U AND TOMATENSOSSEN				
EINF	42558*	8711*	277619*	57097*
AUS LG			15	9
EU	41209	8451	264149	54925
FRANKR	7228	2079	43742	12644
NIEDL	5395	1138	38968	7648
ITAL	26733	4963	141915	28561
G BRIT	1249	174	15473	2446
GRIECH			3270	406

Wichtigste Ursprungs- und Bestimmungs-Laender	SEPTEMBER 2000		JAN./SEP. 2000	
	dt = 100kg	1000 DM	dt = 100kg	1000 DM
PORTUG	225	26	13261	1615
SPAN	212	24	3334	411
OESTER	149	40	3664	966
TUERK	83	17	2952	366
UNGARN	508	78	5019	645
USA	280	116	1867	608
AUSF	17739*	4232*	210705*	48886*
EU	14231	3116	172449	36349
FRANKR	5324	963	51023	9654
NIEDL	2267	536	44633	10561
ITAL	994	286	13696	3412
G BRIT	1509	305	22126	3500
DAENM	1063	215	5484	1189
GRIECH	196	43	3388	925
PORTUG	148	42	2654	522
SPAN	266	126	6986	1414
SCHWED	343	68	2867	516
OESTER	753	248	6703	1920
BELGI	721	154	9676	1856
NORWEG	201	52	2288	646
SCHWZ	2196	765	23275	6973
POLEN	43	17	1178	249
SLOWAK	3	1	1665	298
2103 30 10				
SENFMEHL				
EINF	1965*	471*	17234*	3523*
AUS LG	184	32	605	102
EU	45	30	2232	528
DAENM			1569	281
USA	647	125	7457	1322
KANADA	1060	278	6709	1528
AUSF	370*	77*	3964*	795*
EU	267	50	3182	574
OESTER	199	33	2374	395
2103 30 90				
SENF (EINSCHL ZUBEREITETES SENFMEHL)				
EINF	4179*	756*	25978*	5025*
EU	3707	672	23961	4618
FRANKR	2063	403	11815	3112
NIEDL	1372	181	10296	896
ITAL	249	74	1365	425
AUSF	5185*	937*	57102*	9409*
PV			71	37
EU	4658	740	51895	7595
NIEDL	2483	449	30967	4568
ITAL	897	99	6181	900
GRIECH	90	19	1013	251
SPAN	349	67	2564	457
OESTER	76	22	1121	344
2103 90 10				
MANGO-CHUTNEY FLUESSIG				
EINF	377*	109*	1315*	492*
EU	66	45	179	107
AUSF	55*	56*	391*	202*
EU	54	53	386	192
2103 90 30				
AROM BITTER ALK>44,2-49,2%				
	L ALK 100%		L ALK 100%	
EINF	*	*	*	*
AUSF	*	*	*	*
2103 90 90				
AND ZUBEREITG HERST V WUERZSOSSEN USW				
	DT		DT	
EINF	39989*	15470*	428353*	167843*
LV			8	4
PV	100	157	304	463
AUS LG	44	26	276	145
EU	27277	10343	302987	110874
FRANKR	3313	1473	40014	18325
NIEDL	11183	3731	127838	41192
ITAL	7651	3592	84218	33007
G BRIT	1108	413	11999	5190
IRLAND	118	105	656	389
DAENM	1337	359	15412	4282
SPAN	236	30	3793	611
OESTER	10	13	307	284
BELGI	2282	606	17878	7317
SCHWZ	3372	2018	53002	26058
TUERK	771	117	4492	689
UNGARN	1897	300	12723	2115
KROAT	406	199	7698	3752
USA	2180	1675	11929	9362
THAIL	1473	481	15160	5055
SINGAP	66	38	973	576

Wichtigste Ursprungs- und Bestimmungs-Laender	SEPTEMBER 2000		JAN./SEP. 2000	
	dt = 100kg	1000 DM	dt = 100kg	1000 DM
CHINA	904	574	3843	1708
REPKOR	72	28	1062	451
JAPAN	201	254	2574	2385
TAIWAN	4	6	220	264
HONGK	400	177	5266	2465
AUSTRL	66	76	638	425
AUSF	95987*	33757*	801805*	277105*
EV			444	166
PV			24	12
EU	81626	27539	676203	215854
FRANKR	23927	5957	208749	47211
NIEDL	8840	4055	76991	32812
ITAL	4582	1501	40089	12699
G BRIT	9511	3011	77273	23724
IRLAND	1112	346	13285	3214
DAENM	4276	1269	54352	16394
GRIECH	855	327	6366	2781
PORTUG	1545	566	11495	3618
SPAN	13302	2983	70042	17890
SCHWED	1589	1100	13275	7027
FINNL	1117	435	6297	3266
OESTER	4592	2263	51357	21131
BELGI	5800	3438	43996	22622
LUXEMB	478	287	2626	1745
NORWEG	203	150	2446	1606
SCHWZ	1583	1042	24511	12694
TUERK	533	353	2630	1947
ESTLD	51	26	765	316
LETTLD	88	66	1625	1389
LITAU	397	123	7210	1995
POLEN	1257	911	16023	9973
TSCHE	625	311	7830	4321
SLOWAK	110	78	1856	1561
UNGARN	302	172	3187	1660
RUMAEN	608	215	5079	1637
BULGAR	76	32	1010	578
UKRAIN	284	174	1352	884
RUSSLD	977	718	22407	7585
KASACH	2	1	802	208
USBEK			396	115
SLOWEN	75	35	1100	463
KROAT	64	34	1609	595
S AFR	60	29	727	499
USA	390	400	1996	1996
KANADA	94	54	738	569
ZYPERN	165	68	1498	646
SYRIEN			144	125
KUWAIT	337	55	1618	442
INDIEN	4903	283	4905	285
REPKOR	123	57	523	784
JAPAN	73	82	696	801
AUSTRL	219	161	3081	958
2104 10 10				
ZUBEREITUNG Z HERST V SUPPEN USW GETR				
EINF	5726*	3342*	48840*	29504*
EU	2974	2272	27527	18414
FRANKR	1	5	318	307
NIEDL	2401	1920	22131	15673
ITAL	6	6	886	338
G BRIT	96	163	394	648
IRLAND			1256	126
DAENM	119	58	897	446
OESTER	48	26	611	362
BELGI	301	92	800	383
SCHWZ	533	432	4609	3987
TUERK	1859	436	11395	3268
POLEN	5	6	1131	1352
UNGARN			351	98
MAROKK			350	263
USA		1	196	442
REPKOR			792	366
JAPAN	5	27	299	444
AUSF	7053*	5825*	114537*	64112*
PV			31	28
EU	6570	5444	109312	59726
FRANKR	959	602	15865	5087
NIEDL	664	979	26023	15001
ITAL	196	56	1084	783
G BRIT	680	547	4695	3782
DAENM	569	522	3083	1919
PORTUG	208	90	1785	854
SPAN	636	345	4447	2475
SCHWED	653	555	2385	1693
FINNL	151	136	955	986
OESTER	1070	1163	39534	21638
BELGI	467	249	8174	4698
LUXEMB	231	156	870	615
SCHWZ	102	110	923	1161
TSCHE	9	6	1007	561
RUSSLD	5	3	422	397
USA	42	59	246	365
KANADA			217	196
SAUDIA			153	163
2104 10 90				
AND ZUBERTG HERST V SUPPEN BRUEHE USW				
EINF	4150*	1492*	65727*	22496*
AUS LG			17	12
EU	3493	1276	45703	15204
FRANKR	201	126	1566	1021
NIEDL	2237	828	25085	8321
ITAL	18	11	2770	784
DAENM	117	52	3341	1098
BELGI	899	250	12345	3772
SCHWZ	357	140	16508	6139
UNGARN	4	1	218	85

Wichtigste Ursprungs- und Bestimmungs-Laender	SEPTEMBER 2000		JAN./SEP. 2000	
	dt = 100kg	1000 DM	dt = 100kg	1000 DM
REPKOR			733	322
AUSF	13434*	3544*	83054*	22464*
EU	10754	3065	69673	19187
FRANKR	3346	887	19286	5090
NIEDL	3044	940	27090	6508
DAENM	851	174	5287	1176
SPAN	254	72	2006	561
SCHWED	576	219	3184	1215
OESTER	600	181	5274	2138
BELGI	1972	519	6554	1893
LUXEMB	35	24	346	238
SCHWZ	130	101	1364	792
USA	2438	313	7709	1108
AUSTRL	46	13	3207	594
2104 20 00				
ZUSAMMGES HOMOGENISIERT LEBMITTELZUB				
EINF	6467*	2868*	32026*	13916*
EU	6449	2775	31960	13783
NIEDL	54	38	647	286
ITAL	9	12	2474	729
OESTER	6326	2706	28372	12438
LIECHT	14	90	14	90
AUSF	3614*	1762*	26857*	15591*
EU	2986	1497	23707	13940
FRANKR	1230	453	8197	3038
ITAL	34	56	295	465
G BRIT	529	280	7232	5733
DAENM	188	127	831	428
SPAN	41	17	379	202
OESTER	807	441	5741	3328
LUXEMB	139	110	770	548
SCHWZ	99	45	626	397
UNGARN	271	79	793	242
RUSSLD	203	85	1045	463
2105 00 10				
SPEISEEIS MILCHFETTGEHALT < 3 GHT				
EINF	14166*	6791*	110120*	53846*
AUS LG			5	4
EU	14051	6772	108573	53390
FRANKR	626	90	1663	861
NIEDL	3042	1348	16342	9284
ITAL	1723	809	11334	5541
G BRIT	1765	802	20007	7266
IRLAND	288	105	7492	2891
DAENM	72	27	1585	553
PORTUG	395	487	1418	1756
SPAN	2468	1536	26072	13306
SCHWED	2308	1053	10591	4940
OESTER	84	50	553	482
BELGI	1300	665	11516	6510
SCHWZ	115	19	1446	404
AUSF	15466*	5087*	213827*	71376*
EU	12944	4223	196312	64704
FRANKR	832	325	20567	7122
NIEDL	3166	954	20029	6536
ITAL	797	269	31813	10580
G BRIT	1432	458	14675	3736
IRLAND	411	154	3486	1139
DAENM	38	13	1858	872
GRIECH			6429	1803
PORTUG	85	31	5016	2018
SPAN	506	228	6089	2643
SCHWED	432	173	5554	2323
OESTER	4691	1437	58601	22192
BELGI	490	164	10774	3522
NORWEG			791	380
SCHWZ	1497	454	5746	2241
TSCHE	313	149	3547	1267
SLOWAK	118	33	1371	384
RUSSLD	128	36	876	307
SLOWEN	225	96	2057	876
KROAT	116	47	1170	480
B HERZ	54	16	580	209
2105 00 91				
SPEISEEIS MILCHFETTGEHALT >3 - 7 GHT				
EINF	4372*	1312*	63738*	28217*
EU	4372	1312	63696	28198
FRANKR	159	68	11131	5036
NIEDL	965	345	3484	1366
ITAL	186	72	24129	12405
G BRIT	635	167	9437	3409
SPAN	44	46	791	790
BELGI	2382	613	14763	5191
AUSF	1426*	797*	38812*	21377*
EU	1115	657	35209	19646
FRANKR	32	26	3770	2301
NIEDL	124	54	1105	625
ITAL	1	1	3061	1779
DAENM			2879	1025
SPAN	32	24	3981	2230
OESTER	859	502	18802	10674
BELGI	29	23	768	476
SCHWZ	121	54	650	395
TUERK			562	174

Wichtigste Ursprungs- und Bestimmungs-Laender	SEPTEMBER 2000		JAN./SEP. 2000	
	dt = 100kg	1000 DM	dt = 100kg	1000 DM
2105 00 95				
SPEISEEIS MILCHFETTGEHALT > 7 GHT				
EINF	16642*	7513*	158095*	72073*
EU	16262	7361	155165	70829
FRANKR	4026	2066	39498	20708
NIEDL	438	166	4979	2167
ITAL	942	391	8996	4138
G BRIT	288	180	12130	5682
DAENM	85	51	3025	1010
GRIECH	327	193	659	449
SPAN	279	269	4847	3039
BELGI	9835	4024	80718	33501
LETTLD	301	119	1769	760
AUSF	28254*	12816*	439211*	210445*
EU	26451	11988	412257	198902
FRANKR	6500	2519	83604	42538
NIEDL	1794	785	32318	13991
ITAL	2672	1233	41971	22298
G BRIT	3739	1768	43730	19953
IRLAND	272	133	3409	1616
DAENM	4583	1795	67874	25233
GRIECH			2704	1191
PORTUG	571	255	11791	5860
SPAN	2647	1590	36863	23373
SCHWED	324	147	5448	2761
FINNL			362	261
OESTER	2315	1121	51803	25621
BELGI	667	369	26766	13005
LUXEMB	367	173	1614	1201
NORWEG	125	67	1378	883
SCHWZ	391	251	5845	4079
TUERK			1624	543
LETTLD	78	11	3972	913
TSCHE	21	8	1992	869
RUSSLD	269	118	2395	882
KASACH	117	81	729	290
USA			519	410
SYRIEN			97	123
JAPAN	610	231	5248	1738
2106 10 20				
EIWEISSKONZENT USW MILCHFETTG <1,5GHT				
EINF	6298*	1250*	67275*	12237*
EU	5142	958	51815	7706
NIEDL	194	61	1763	482
G BRIT	22	6	329	265
DAENM	4389	492	47022	5340
BELGI	476	348	1889	1241
USA	126	55	1099	1360
ISRAEL	1001	226	14182	3077
AUSF	1690*	706*	35519*	8293*
EU	171	111	23598	4678
FRANKR	71	64	1732	883
NIEDL	10	8	17936	2726
POLEN	719	290	4369	1023
RUMAEN	455	121	2219	606
USA	25	38	513	459
2106 10 80				
AND EIWEISSKONZENT TEXT EIWEISSSTOFFE				
EINF	752*	301*	7322*	5606*
AUS LG			1	2
EU	752	301	7256	5505
FRANKR			223	543
NIEDL	211	176	2427	2628
G BRIT	41	37	468	273
DAENM	500	56	2942	1295
SPAN			945	468
AUSF	2726*	1584*	21207*	13805*
EU	1216	715	12363	8232
NIEDL	248	204	2319	2068
ITAL	80	78	507	431
G BRIT			2265	1855
DAENM	295	89	1889	577
SCHWED	240	77	1676	607
OESTER	30	21	365	394
BELGI	218	140	2468	1668
TUERK	100	113	102	118
POLEN	817	514	4893	3618
USA			203	135
2106 90 10				
"KAESEFONDUE" GENANNTE ZUBEREITUNGEN				
EINF	850*	823*	4172*	3969*
EU	4	4	113	124
FRANKR	2	2	109	118
SCHWZ	846	818	4059	3843
AUSF	4*	6*	14*	16*
EU			10	10
2106 90 20				
ZUSGES ALKZUSER GETRAENKEN				
	L ALK 100%		L ALK 100%	
EINF	15*	29*	408*	446*
EU			321	237
NIEDL			209	128
G BRIT			100	88
AUSF	890*	1708*	27287*	79257*
EV	253	221	2644	2011
PV			21	16
EU	439	1316	22177	75504
NIEDL	193	631	674	2520
ITAL			756	3847
G BRIT			15014	54470
DAENM	104	576	433	2318
FINNL	40	39	398	398
OESTER	30	15	551	1470
BELGI	3	6	3657	10066
SCHWZ	55	24	567	373
LITAU	5	5	176	177
RUSSLD	34	22	1165	654
SLOWEN	131	115	717	606
2106 90 30				
ISOGLUCOSESIRUP				
	DT		DT	
EINF	22*	17*	323*	184*
EU	11	3	301	164
G BRIT			145	115
AUSF	18*	17*	346*	203*
EU	5	5	289	155
2106 90 51				
LACTOSESIRUP				
EINF	48*	17*	48*	17*
EU	48	17	48	17
AUSF	11*	13*	26*	35*
2106 90 55				
GLUCOSE- UND MALTOSEDEXTRINSIRUP				
EINF	36*	18*	577*	324*
EU			264	240
AUSF	*	*	24*	97*
EU			4	9
2106 90 59				
AND ZUCKERSIRUP AROMATISIERT GEFAERBT				
EINF	4311*	3372*	44387*	31977*
EU	645	321	9521	5400
FRANKR	535	254	2142	1034
NIEDL	8	5	1700	1163
ITAL	67	37	1324	584
G BRIT	2	3	3975	2348
USA	10	8	549	394
ISRAEL	3646	3041	34109	26123
AUSF	1600*	643*	17077*	4925*
EU	994	305	14054	3111
FRANKR			4009	502
NIEDL	219	115	2665	1125
ITAL	563	90	1617	273
BELGI	143	77	4682	836
RUSSLD	60	67	474	335
2106 90 92				
AND LEBENMITTELZUB MILCHF <1,5GHT USW				
EINF	30297*	60537*	327333*	675042*
LV			13750	12488
PV	607	569	4720	7729
AUS LG	231	1028	1049	3706
EU	25023	54141	282017	615167
FRANKR	9827	10101	121962	139967
NIEDL	6469	4153	42855	27211
ITAL	601	440	3035	2611
G BRIT	151	85	18769	22052
IRLAND	6245	38704	69359	409761
DAENM	601	208	11321	6263
GRIECH	10	4	232	281
SPAN	1	1	503	1768
SCHWED	798	226	7127	1690
OESTER	71	25	1178	1187
BELGI	362	194	5677	2172
NORWEG			5	106
SCHWZ	1720	2372	20098	35019
TUERK	227	214	2180	2059
POLEN	741	632	1758	1518
UNGARN	150	47	1389	348
MAROKK	114	94	1447	1225
USA	684	2487	3923	11828
KANADA		15	293	1951
ISRAEL	313	226	2020	1495
SAUDIA			1057	734
SRILAN	509	97	2352	456
THAIL	774	158	7084	1544
JAPAN	6	15	706	774
AUSTRL			11	284
AUSF	25941*	21874*	361017*	270678*
EV	931	465	10956	5034
LV	221	389	14118	18908
PV			157	126
EU	16789	10391	259513	152237
FRANKR	2167	1524	22553	11396
NIEDL	3204	1109	71922	27084
ITAL	1798	1186	19547	14482
G BRIT	1164	823	18730	14748
IRLAND	12	46	1238	674
DAENM	1560	687	24154	9979
GRIECH	246	437	3426	5143
PORTUG	158	164	1988	2802
SPAN	1618	901	29031	19849
SCHWED	204	462	2144	4243
FINNL	32	35	1645	932
OESTER	3359	2072	37233	25405
BELGI	1122	430	24686	11918
LUXEMB	145	513	1216	3582
NORWEG	35	73	930	1621
SCHWZ	1867	4015	18630	31422
TUERK	194	350	1695	2799
ESTLD	4	3	295	344
LETTLD	14	25	218	636
LITAU	66	79	591	617
POLEN	937	1001	8221	7870
TSCHE	750	1022	8747	8704
SLOWAK	353	236	3016	2162
UNGARN	95	93	1782	1733
RUMAEN	95	137	697	713
BULGAR	145	57	800	548
UKRAIN	179	167	1937	1314
RUSSLD	272	397	4887	6104
KASACH	1	1	461	233
SLOWEN	273	223	3462	2991
KROAT	56	89	2813	1814
JUGOSL	78	98	827	894
AEGYPT	3	2	410	1271
S AFR	124	167	1249	1030
USA	1713	1429	20578	24367
KANADA	171	32	772	624
MEXIKO	5	4	309	335
BRASIL	4	52	926	769
ARGENT	2	1	521	351
ZYPERN	20	36	375	366
SYRIEN	5	8	59	163
ISRAEL	27	56	1340	1584
JORDAN			476	251
SAUDIA	441	192	1671	1381
KUWAIT			287	170
JEMEN			126	155
THAIL		1	145	428
INDONE	5	4	262	250
MALAYS	2	7	455	477
SINGAP	23	38	483	312
PHILIP	35	60	1303	1139
CHINA	197	110	431	446
REPKOR	110	77	1644	1412
JAPAN	79	131	2273	2976
TAIWAN	250	430	1107	1297
HONGK	73	111	262	361
AUSTRL	86	121	677	633
NEUSEE	63	43	680	607
SCHIFF	22	70	169	533
2106 90 98				
AND LEBENSMITTELZUBEREITUNGEN AWGNI				
EINF	58838*	42461*	663207*	465013*
EV	2	4	307	248
LV	27	17	63	39
PV	15	20	158	218
AUS LG	2340	1316	14050	7028
EU	48961	29782	555753	355634
FRANKR	8586	3921	91050	37767
NIEDL	16010	8042	186044	78418
ITAL	1984	1681	38692	30770
G BRIT	616	500	12620	5807
IRLAND	2875	7521	29645	116361
DAENM	3595	1628	22883	11374
GRIECH	232	381	3747	3649
SPAN	1127	310	9520	4262
SCHWED	324	664	3694	5013
OESTER	4140	1808	54920	23435
BELGI	9468	3307	102894	38744
NORWEG	2	1	149	144
LIECHT	22	472	218	528
SCHWZ	4052	8304	41581	71100
TUERK	1051	255	24052	2556
TSCHE	169	37	1766	433
S AFR	19	13	894	217
USA	1957	2628	12632	24642
KUBA			239	91
DOM RP	413	142	2776	945
ARUBA			986	299
ECUAD			454	337
BRASIL	26	11	831	329
ARGENT			277	190
ISRAEL	10	9	278	253
INDIEN		2	1044	318
INDONE	26	3	806	465
MALAYS	377	258	3127	2046
CHINA	366	56	3256	645
REPKOR	9	17	205	297
AUSF	125506*	69014*	1262714*	681062*
EV	10484	5856	111761	57990
PV			1317	1068
EU	65164	28534	779941	370815
FRANKR	12860	4154	109971	52599
NIEDL	17577	6714	194368	74947
ITAL	6277	2578	91291	48127

Wichtigste Ursprungs- und Bestimmungs-Laender	SEPTEMBER 2000		JAN./SEP. 2000	
	dt = 100kg	1000 DM	dt = 100kg	1000 DM
G BRIT	4625	2678	68697	38433
IRLAND	94	101	4610	2177
DAENM	2694	1147	31183	12377
GRIECH	1278	582	16203	10456
PORTUG	278	308	14479	7233
SPAN	3761	1956	42913	22095
SCHWED	1966	761	21672	10269
FINNL	1131	543	10144	5374
OESTER	7116	4390	87550	50805
BELGI	5907	2223	81274	32670
LUXEMB	600	401	5585	3253
NORWEG	741	585	5864	3957
SCHWZ	4173	4259	44650	30138
MALTA	170	116	1541	1636
TUERK	2475	1591	20673	16741
ESTLD	699	328	5605	3007
LETTLD	571	361	5737	4299
LITAU	3949	853	27754	7675
POLEN	5333	3139	56679	31278
TSCHE	4864	1861	31544	15408
SLOWAK	868	461	5062	3708
UNGARN	2470	1337	18764	10545
RUMAEN	404	232	4378	2943
BULGAR	525	380	3775	2693
ALBAN	71	29	1693	943
UKRAIN	1886	901	8717	5363
BELARS	378	344	1958	1960
RUSSLD	3768	1940	37504	23129
ARMEN	15	37	242	286
KASACH	63	41	1410	834
SLOWEN	2658	1581	23600	13998
KROAT	2884	1713	23104	13785
B HERZ	678	365	4790	2706
JUGOSL	35	26	3108	1885
MAZED	365	201	8362	4404
ALGER	2	9	412	237
AEGYPT	997	415	7664	3383
SUDAN	86	107	2399	1577
TOGO	179	102	491	282
NIGERI	31	79	272	414
S AFR	474	316	5011	2956
USA	2558	2133	26481	21079
KANADA	903	883	5081	5185
MEXIKO	200	299	1002	1192
PANAMA	4	59	16	212
KUBA	228	256	711	655
BARBAD			52	177
TRINID	150	110	688	450
KOLUMB	16	11	90	188
VENEZU	70	36	263	172
BRASIL	271	349	5013	5213
CHILE	151	147	1638	1384
URUGU	30	33	659	401
ARGENT	818	554	3875	2615
ZYPERN	115	50	1094	757
LIBAN	555	274	1977	1133
SYRIEN	87	42	370	316
IRAN	9	10	667	761
ISRAEL	913	942	6528	6671
JORDAN	1	2	1321	862
SAUDIA	3931	2144	16550	9312
KUWAIT	150	93	1086	1061
BAHRAI	442	249	1035	566
KATAR	58	91	253	257
A EMIR	795	4250	3880	5428
OMAN	2	2	60	148
JEMEN	151	83	232	328
AFGHAN			194	189
INDIEN	15	23	909	483
SRILAN			236	232
THAIL	86	41	531	353
VIETN			136	140
INDONE	212	163	1243	1036
MALAYS	315	141	1565	849
SINGAP	133	79	1157	736
PHILIP	156	52	1301	614
CHINA	271	229	1886	1256
REPKOR	536	436	3558	2270
JAPAN	1421	808	10564	7800
TAIWAN	81	106	1547	1873
HONGK	196	141	1052	1752
AUSTRL	340	347	3850	2922
NEUSEE	597	594	4024	3993
N ERM	46	67	523	632

KAPITEL 22

GETRAENKE, ALKOHOLHALTIGE FLUESSIGKEITEN UND ESSIG

2201 10 11

NATUERLICH MINERALWASS O KOHLENSAEURE

	HL		HL	
EINF	400897*	16131*	2269981*	110501*
GEW DT	400898		2269978	
EU	398801	16029	2238524	109336
FRANKR	391788	15715	2030265	102733
ITAL	3986	128	148894	3928
BELGI	1986	141	40523	1956
TUERK	237	9	13587	468
AUSF	772*	56*	7062*	531*
GEW DT	778		7116	
EU	442	33	5148	381
OESTER	213	14	2786	213

2201 10 19

ANDERES NATUERLICHES MINERALWASSER

	HL		HL	
EINF	20716*	1129*	884570*	38449*
GEW DT	20717		884573	
EU	9805	509	768915	32896
FRANKR	4506	193	93527	4496
NIEDL	784	54	16153	1205
ITAL	3715	207	643097	26367
G BRIT	6	1	1666	233
GRIECH	273	6	11169	372
SCHWZ	7787	519	65398	3977
TUERK	1535	50	29471	924
AUSF	38648*	2789*	409171*	26497*
GEW DT	38650		411662	
EU	21390	1437	230475	12875
FRANKR	123	12	4848	1434
NIEDL	1253	85	6140	409
GRIECH	1441	99	7339	584
PORTUG			26445	732
SPAN	1508	138	11703	974
OESTER	242	22	23274	1485
BELGI	11736	778	127053	6735
LUXEMB	4973	301	22627	1446
LETTLD	548	57	5945	406
LITAU	3397	179	51096	3137
USA	10974	930	95936	7865
SAUDIA			1537	148

2201 10 91

AND MINERALWASSER OHNE KOHLENSAEURE

	HL		HL	
EINF	929*	32*	17385*	625*
GEW DT	929		17383	
EU	168	9	10863	418
ITAL			5788	323
AUSF	266*	17*	384*	29*
GEW DT	266		384	
EU	25	2	83	7

2201 10 99

ANDERES MINERALWASSER

	HL		HL	
EINF	21712*	433*	42452*	1247*
GEW DT	21712		42452	
EU	21485	429	40875	1199
FRANKR	454	52	2896	225
NIEDL	20820	349	20820	349
ITAL			16245	532
AUSF	4461*	241*	28890*	1461*
GEW DT	4461		28898	
EU	4461	241	28857	1453
NIEDL	672	44	2826	165
BELGI	3693	180	25721	1247

2201 90 00

ANDERES WASSER EIS UND SCHNEE

	DT		DT	
EINF	11580*	644*	192493*	6598*
AUS LG			570	68
EU	5067	81	54214	1132
NIEDL	4543	61	53520	804
TUERK	5748	153	122939	3446
USA	765	400	4219	1739
AUSF	6782108*	1091*	60428630*	9509*
EU	6782108	1091	60428475	9391
FRANKR	685510	117	3267749	703
NIEDL	6062871	705	56823745	6569
G BRIT	436	63	2205	277
DAENM	33262	201	332925	1572

2202 10 00

WASSER USW ZUCKER- AROMASTOFFZUSATZ

	HL		HL	
EINF	641720*	50016*	5500052*	423307*
GEW DT	641720		5500050	
PV			20062	2652
AUS LG	21	2	4007	477
EU	355422	33042	2931973	286758
FRANKR	28908	1734	171174	9794
NIEDL	159686	9567	492798	46984
ITAL	407	53	80652	5449
G BRIT	8514	1947	49826	9331
IRLAND	77	12	2297	293
DAENM	3661	372	40545	4592
OESTER	153727	19294	1561534	189357
BELGI	427	59	511295	20840
SCHWZ	152650	7834	1090802	49755
TUERK	1596	120	24465	1731
POLEN	35236	2519	244489	14343
TSCHE	92352	6221	1135781	64535
SLOWAK	1855	126	6456	480
RUSSLD	1930	65	17148	589
KROAT	183	7	20045	2625
MAROKK			13758	811
USA	281	41	6532	899
AUSF	218703*	17175*	2396084*	172924*
GEW DT	218713		2396639	
EV			32	4
EU	216182	16733	2355211	167076
FRANKR	53907	3917	942563	51769
NIEDL	33400	3715	208619	21295
ITAL	4338	371	43156	3820
G BRIT	9707	839	165848	14213
DAENM	743	57	15837	1019
GRIECH	5513	516	31590	3352
PORTUG	2687	220	29453	2484
SPAN	9072	743	78780	6463
SCHWED	63782	3683	441055	32084
OESTER	1750	178	84292	5566
BELGI	30022	2342	299158	23396
LUXEMB	1261	152	14729	1665
SCHWZ	547	109	15030	1658
LITAU	234	30	3007	338
TSCHE	248	56	4617	582
MAZED	86	27	2546	584
USA	8	2	803	252

2202 90 10

AND NICHTALK GETRAENKE OH MILCH USW

	HL		HL	
EINF	29983*	6029*	314320*	65167*
GEW DT	29982		314317	
AUS LG			8746	1054
EU	21773	5026	238243	51911
FRANKR	961	227	3530	1401
NIEDL	9679	3540	106872	35705
ITAL	304	125	6076	705
G BRIT	52	7	3456	1113
DAENM			8688	1098
SCHWED	223	32	4430	537
OESTER	5539	482	46995	4274
BELGI	5016	613	56148	7060
SCHWZ	522	91	9598	1298
TUERK	1728	215	4907	651
TSCHE	3474	129	22414	856
USA	646	330	18575	7968
THAIL	621	101	4514	884
AUSF	154802*	20248*	1688290*	201355*
GEW DT	154859		1617107	
EV	5627	752	85286	9282
EU	113977	13738	1178908	136849
FRANKR	40617	5065	332681	35049
NIEDL	11629	1031	134232	11979
ITAL	7605	801	89867	11146
G BRIT	18521	2747	156304	24430
IRLAND	534	112	3675	790
DAENM	152	37	2561	791
GRIECH	365	79	7490	971
PORTUG	267	72	12610	1466
SPAN	916	229	56017	6706
SCHWED	18109	1100	188299	12618
FINNL	474	92	3364	960
OESTER	5980	1411	84486	17620
BELGI	7949	828	88314	9444
LUXEMB	659	134	19108	2875
ISLAND	571	90	4217	597
NORWEG	1261	275	23994	3397
SCHWZ	7208	966	66613	8790
TUERK	181	89	3085	808
ESTLD	476	75	4392	571
LETTLD	1368	150	7651	816
LITAU	812	107	14128	1314
POLEN	545	104	13887	1493
TSCHE	1245	174	19651	2412
SLOWAK	823	103	7653	907
UNGARN	643	71	5328	770
RUSSLD	863	185	13208	1889
KASACH	405	49	1788	276
SLOWEN	354	48	11938	1262
KROAT	710	93	3620	573
B HERZ	746	124	4026	621
MAZED	346	98	1092	353
LIBYEN			8688	1195
NIGERI	1371	154	8374	775
S AFR	178	41	1730	573
USA	7599	1402	84327	16048
KANADA	1886	368	6699	1336
BRASIL	315	64	2787	618
SAUDIA	4346	609	32353	4165
KUWAIT	916	116	8830	1268
KATAR			849	134
A EMIR	105	22	5576	879
JEMEN			4084	631
MONGOL	183	84	213	87
REPKOR	805	83	4625	575
JAPAN	393	55	11070	1738
TAIWAN	291	23	8210	1030
NEUSEE	114	106	1091	446
F POLY	144	19	1210	152

Wichtigste Ursprungs- und Bestimmungs-Länder	SEPTEMBER 2000		JAN./SEP. 2000	
	dt = 100kg	1000 DM	dt = 100kg	1000 DM
2202 90 91				
AND NICHTALK GETR MILCHFETTG<0,2GHT				
	HL		HL	
EINF	2409*	311*	29603*	4018*
GEW DT	2409		29601	
EU	2399	302	29501	3976
NIEDL	2399	302	28053	3785
AUSF	7571*	2587*	65236*	21049*
GEW DT	7575		65366	
EU	5566	1603	40243	10775
FRANKR	1177	509	4717	1906
NIEDL	29	5	1559	495
ITAL	1514	195	7639	1423
G BRIT	364	196	2999	1566
DAENM	6	4	3348	291
SPAN	444	210	3589	1044
SCHWED	431	174	3288	1582
FINNL	944	165	3218	563
OESTER	532	84	7850	1289
SCHWZ	51	30	5338	1309
JAPAN	1752	847	15906	7553
2202 90 95				
AND NICHTALK GETR MILCHFG >0,2-2GHT				
	HL		HL	
EINF	3625*	793*	20767*	5533*
GEW DT	3626		20767	
AUS LG			3587	829
EU	3625	793	16829	4622
FRANKR	170	57	806	342
NIEDL	1711	327	4188	859
G BRIT	403	137	1716	577
DAENM			1456	829
SPAN	1295	255	7460	1567
BELGI			613	216
TAIWAN			3587	829
AUSF	8515*	1242*	251957*	31950*
GEW DT	8520		252522	
EU	5380	815	233847	29467
FRANKR	1178	242	5547	1259
NIEDL			142737	15682
ITAL	122	16	1419	327
G BRIT			9057	1260
DAENM	247	43	3046	329
GRIECH	3136	424	21417	3054
SPAN	195	14	2565	446
SCHWED	75	32	1105	456
OESTER	425	42	19255	2513
BELGI	4	2	27494	4073
TSCHE	2302	266	10348	1146
SLOWAK	72	9	2207	289
UNGARN	9	10	1867	276
SAUDIA	248	64	901	274
2202 90 99				
AND NICHTALK GETR MILCHFETTG >2 GHT				
	HL		HL	
EINF	22627*	4318*	258538*	50598*
GEW DT	22626		258533	
EU	22604	4290	258461	50551
ITAL	9	34	609	276
BELGI	22741	4237	257320	50069
AUSF	14383*	1933*	135124*	15433*
GEW DT	14385		135153	
EU	14083	1622	133136	13784
NIEDL	5853	529	63909	6081
ITAL	670	69	19177	2021
SPAN	263	146	812	475
SCHWED	968	173	968	173
FINNL	1143	207	4806	869
OESTER	1609	183	9703	1043
BELGI	3664	330	33170	2883
ARGENT			95	99
SAUDIA	253	259	1118	839
HONGK			127	129
2203 00 01				
BIER IN BEHAELTN UNTER 10L FLASCHE				
	HL		HL	
EINF	81480*	7835*	734142*	86719*
GEW DT	81483		734144	
AUS LG	9715	1474	57505	9405
EU	23673	2247	417488	54021
FRANKR	479	117	63024	15494
NIEDL	843	149	29938	6621
G BRIT	275	28	5667	1311
IRLAND	1475	315	32058	6316
DAENM	12469	1100	208803	17908
PORTUG	296	34	13965	1807
SPAN	258	45	3661	687
BELGI	7362	443	57866	3573
TUERK	174	18	5181	596
POLEN	420	55	4427	562
TSCHE	49195	3983	238932	19369
RUSSLD	338	47	5629	466
USA	3933	641	27429	4368
MEXIKO	2065	596	15917	4176
THAIL	103	22	1156	292
CHINA	241	40	3924	871
AUSTRL	964	102	9057	1057
AUSF	282920*	50070*	2768427*	491280*
GEW DT	282922		2768761	
EV	7006	1098	81147	13033
EU	172440	28271	1545890	255037
FRANKR	19295	2053	177990	19696
NIEDL	5792	950	33225	4735
ITAL	55023	9031	551568	92104
G BRIT	65929	12497	480570	95715
IRLAND	1117	208	5621	1043
DAENM	131	24	4167	526
GRIECH	1386	229	37067	5543
PORTUG	2849	310	23141	2499
SPAN	6189	676	101207	13457
SCHWED	1414	261	11989	2089
FINNL	174	33	1889	357
OESTER	10463	1527	91227	12443
BELGI	906	146	17606	2569
LUXEMB	772	124	8722	1261
ISLAND	467	71	2760	427
NORWEG	18	4	1553	282
SCHWZ	4785	672	46158	6557
MALTA	1655	232	4095	605
POLEN	364	63	8386	1291
UNGARN	514	78	7560	1121
BULGAR	80	14	2005	314
ALBAN	175	21	3868	483
RUSSLD	549	95	5072	858
TURKM			995	170
KROAT	311	52	4038	675
B HERZ	1163	195	8305	1364
JUGOSL	486	68	6141	939
LIBERI	450	75	5245	702
BENIN	617	89	10295	1382
S AFR	880	148	1655	297
USA	79578	16842	980463	197502
KANADA	5389	943	31407	5712
BERMUD			2529	427
BAHAMA	600	104	3065	525
BARBAD	721	117	721	117
ISRAEL	513	78	2910	443
SINGAP	556	92	3884	653
MONGOL	1643	311	5652	901
CHINA	5	1	770	179
REPKOR	830	135	5777	981
JAPAN	749	138	5638	1341
TAIWAN	67	14	1861	338
HONGK	44	10	4594	768
AUSTRL	2254	318	13012	1939
NEUSEE	1372	232	4566	753
2203 00 09				
BIER IN AND BEHAELTNISSEN UNTER 10L				
	HL		HL	
EINF	167749*	15714*	1485117*	141178*
GEW DT	167748		1485118	
AUS LG			227	40
EU	160359	15063	1437261	137109
FRANKR			1089	231
NIEDL	24994	1737	350591	21533
IRLAND	318	79	5552	1248
DAENM	83066	9838	791309	94726
BELGI	51941	3423	287515	19145
TUERK	745	63	5664	625
TSCHE	6221	480	39513	3022
AUSF	169934*	15815*	2270919*	207289*
GEW DT	169946		2271378	
EV	13572	1624	107782	12218
LV			85	65
EU	119932	10736	1766131	144570
FRANKR	19322	1373	403016	28728
NIEDL	3121	413	89059	7635
ITAL	12805	1297	182096	18116
G BRIT	3353	483	171511	17532
IRLAND	473	71	8495	1057
DAENM	7979	1386	31617	6022
GRIECH	882	121	27392	2894
PORTUG	86	18	36590	2199
SPAN	24396	1918	520367	36802
SCHWED	40534	2903	188897	13789
FINNL	709	79	6191	669
OESTER	3520	410	36800	3722
BELGI	2591	235	66500	4995
ISLAND	862	109	9787	1221
NORWEG	1331	115	22349	2539
SCHWZ	10545	1083	91934	9672
TUERK	165	16	4658	453
LETTLD	1156	117	5929	533
POLEN	1184	115	29191	2740
UNGARN	394	33	4705	562
RUSSLD	812	56	2952	370
USBEK	165	27	1159	164
B HERZ	293	63	3735	670
MAZED	374	52	6050	1408
MAROKK	172	15	5327	467
TSCHAD			8921	1316
GUINEA	765	105	6017	767
ELFB L			9962	1133
LIBERI	330	30	2963	331
BENIN	444	63	4243	535
NIGERI	598	73	5245	713
USA	5423	1027	66723	11974
KANADA	5302	804	38967	5944
MEXIKO	617	85	1678	258
KUBA	327	45	4300	509
PERU			8174	777
CHILE	2999	320	11250	1202
URUGU			3041	337
ARGENT	2174	231	17248	1967
LIBAN	124	13	5530	499
ISRAEL	2895	228	9287	758
OMAN	438	46	4228	425
KAMBOD			1795	231
MALAYS	1671	147	3121	285
SINGAP	189	24	3045	406
MONGOL	2731	264	12748	1413
CHINA	16	2	4814	486
JAPAN	177	14	3358	456
TAIWAN	897	67	31665	2973
HONGK	342	28	4430	416
AUSTRL	944	132	3264	478
NEUSEE	611	105	839	140
2203 00 10				
BIER IN BEHAELTNISSEN UEBER 10 L				
	HL		HL	
EINF	17295*	1553*	255912*	19442*
GEW DT	17296		255921	
LV	506	38	1569	79
AUS LG	2367	227	6478	648
EU	6434	671	193781	14712
FRANKR			63669	1932
NIEDL	44	20	1987	449
G BRIT	186	61	2797	595
IRLAND	5395	438	120780	11308
SPAN	528	101	528	101
TSCHE	10697	868	60325	4417
AUSF	223794*	26368*	1930593*	218645*
GEW DT	223797		1930760	
EV	1641	192	35036	4170
EU	205552	23861	1685469	188932
FRANKR	15169	2429	181541	20457
NIEDL	41726	1868	341341	18516
ITAL	92979	12658	712549	99175
G BRIT	13414	1066	170847	13586
IRLAND	854	91	4975	519
GRIECH	2949	418	30563	4195
PORTUG	2289	327	6949	1016
SPAN	23636	3358	125909	17594
SCHWED	445	69	3972	546
OESTER	9951	1247	80301	10562
BELGI	1623	235	22701	2099
SCHWZ	2862	379	22568	3349
POLEN	605	76	42087	1927
UNGARN	679	71	10110	1091
RUSSLD	475	53	9478	991
USA	8429	1249	117554	16607
KANADA	847	103	8139	996
DOM RP			753	173
BRASIL	307	43	2896	408
JAPAN	67	12	2308	387
AUSTRL	957	105	4292	526
2204 10 11				
CHAMPAGNER ALKOHOLGEHALT > 8,5%				
	HL		HL	
EINF	12837*	38100*	49477*	140210*
GEW DT	12836		49473	
AUS LG			50	291
EU	12837	38100	49477	140208
FRANKR	12837	38100	49477	140208
AUSF	228*	1430*	3250*	15541*
GEW DT	226		3246	
EU	125	694	2394	10786
FRANKR	2	1	580	2173
NIEDL	50	373	752	3787
ITAL	5	15	19	152
G BRIT	46	246	704	3166
OESTER	21	55	228	976
BELGI		1	83	445
SCHWZ			51	231
RUSSLD	21	197	31	281
USA	1	88	29	124
CHILE	1	8	42	205
JAPAN			140	734
SCHIFF	52	327	392	2441
2204 10 19				
ANDERER SCHAUMWEIN ALKOHOLGEH >8,5%				
	HL		HL	
EINF	30819*	16774*	459788*	240677*
GEW DT	30818		459785	
PV				1
AUS LG	1343	1028	10571	7535
EU	29445	15727	456712	231925
FRANKR	5478	2806	47284	23084
ITAL	5969	2467	56675	25060
SPAN	17895	10361	349243	181795
OESTER	93	87	2951	1685
UKRAIN	1329	1017	11885	7836
AUSF	11765*	5543*	72443*	28578*
GEW DT	11766		71049	
EV	77	32	161	63

Wichtigste Ursprungs- und Bestimmungs-Laender	SEPTEMBER 2000		JAN./SEP. 2000	
	dt = 100kg	1000 DM	dt = 100kg	1000 DM
EU	3930	1300	43561	12358
FRANKR	97	57	1865	467
NIEDL	558	203	5984	1635
G BRIT	223	74	3522	1119
GRIECH	16	13	747	405
SCHWED	160	94	1518	773
FINNL	146	101	5044	1670
OESTER	1677	409	13263	2792
BELGI	352	98	4522	1021
LUXEMB	538	166	5517	1786
SCHWZ	459	235	3062	1712
POLEN	144	53	456	196
USA	929	517	4101	2160
KANADA	2396	1657	7432	5196
PANAMA			228	153
INDIEN	96	70	395	289
MONGOL	600	141	635	165
JAPAN	1749	895	4032	2402
AUSTRL	19	9	1855	239
NEUSEE	479	237	636	318
SCHIFF	58	80	429	603

2204 10 91

ASTI SPUMANTE

	HL		HL	
EINF	13977*	5299*	82273*	35047*
GEW DT	13977		82274	
EU	13977	5299	82273	35047
ITAL	13977	5299	82273	35047
AUSF	36*	19*	1596*	981*
GEW DT	38		1701	
EU	5	4	1605	888
NIEDL			131	90
BELGI			1136	699

2204 10 99

ANDERER SCHAUMWEIN

	HL		HL	
EINF	1524*	314*	36915*	10311*
GEW DT	1524		36911	
EU	1514	310	35891	10291
ITAL	1473	281	34567	9130
SPAN			1030	654
OESTER			859	177
AUSF	4*	3*	1454*	595*
GEW DT	3		1458	
EU	1	1	1403	548
NIEDL			1094	373
OESTER	1	1	190	96

2204 21 10

WEIN M UEBERDRUCK >1-3 BAR BEH <2 L

	HL		HL	
EINF	23917*	7015*	205093*	53709*
GEW DT	23916		205095	
AUS LG	13	11	124	94
EU	23903	7004	204969	53615
FRANKR	178	82	1371	692
ITAL	23690	6908	203230	52797
UKRAIN	13	11	124	94
AUSF	2292*	581*	8494*	2730*
GEW DT	2297		8498	
EU	2140	505	6338	1882
NIEDL	1091	152	2761	544
ITAL	857	269	991	301
OESTER	189	62	886	485
SCHWZ			765	432
LETTLD			728	149
RUSSLD			309	111

2204 21 11

WEISSW ALSACE QUALIT BEH<2L ALK<13%

	HL		HL	
EINF	2679*	1357*	25247*	12713*
GEW DT	2679		25249	
EU	2679	1357	25247	12713
FRANKR	2679	1357	25247	12713
AUSF	20*	30*	27*	42*
GEW DT	19		26	
EU		3	3	8

2204 21 12

WEISSW BORDEAUX QUAL BEH<2L ALK<13%

	HL		HL	
EINF	1960*	1020*	26519*	13584*
GEW DT	1960		26518	
EU	1960	1020	26519	13584
FRANKR	1960	1020	26519	13584

Wichtigste Ursprungs- und Bestimmungs-Laender	SEPTEMBER 2000		JAN./SEP. 2000	
	dt = 100kg	1000 DM	dt = 100kg	1000 DM
AUSF	84*	82*	793*	663*
GEW DT	85		793	
EU	4	17	70	123
JAPAN	4	2	83	128

2204 21 13

WEISSW BOURGOGNE QUAL B<2L ALK<13%

	HL		HL	
EINF	2314*	2092*	23371*	22283*
GEW DT	2314		23370	
EU	2314	2092	23371	22283
FRANKR	2314	2092	23371	22283
AUSF	135*	385*	722*	1617*
GEW DT	135		722	
EU	104	315	461	1178
FRANKR	81	184	117	302
G BRIT	9	114	67	569

2204 21 17

WEISSW VAL DE LOIRE QUAL<2L ALK<13%

	HL		HL	
EINF	1286*	929*	16719*	14202*
GEW DT	1286		16718	
EU	1286	929	16719	14202
FRANKR	1286	929	16719	14202
AUSF	3*	8*	46*	149*
GEW DT	3		45	
EU	1	2	25	117

2204 21 18

WEISSW MOSEL SAAR RUWER Q <2L <13%

	HL		HL	
EINF	*	*	*	*
AUSF	24754*	10679*	235234*	96490*
GEW DT	24755		235204	
EU	12895	3616	136739	38419
FRANKR	87	22	2169	477
NIEDL	4776	1313	42113	10571
G BRIT	3603	845	49742	11531
DAENM	1257	246	9802	2112
SCHWED	1537	750	20424	10226
FINNL	278	174	1933	1126
BELGI	1271	243	9003	1910
NORWEG	608	314	6482	3028
SCHWZ	15	16	450	773
POLEN	60	24	745	345
RUSSLD	8	5	592	229
USA	4892	3124	49643	29161
KANADA	839	402	5413	3129
VENEZU	37	16	598	234
SINGAP	53	51	580	605
REPKOR	310	116	3149	1259
JAPAN	4773	2679	28593	17677
TAIWAN			144	295

2204 21 19

WEISSWEIN PFALZ QUAL BEH<2L ALK<13%

	HL		HL	
EINF	*	*	*	*
AUSF	10441*	3507*	99625*	30341*
GEW DT	10439		99669	
EU	6121	1626	75674	19374
FRANKR	493	111	5772	1194
NIEDL	398	87	5847	1332
G BRIT	4599	1213	46421	11916
DAENM			1901	385
SCHWED	315	107	8567	2580
FINNL	9	4	2859	947
BELGI	233	87	3458	816
NORWEG	376	73	1918	395
POLEN	154	39	1662	434
RUSSLD			710	165
USA	816	689	5717	3684
KANADA	485	219	4547	2120
MEXIKO	779	174	2880	628
JAPAN	1178	482	4517	2709
AUSTRL	37	14	421	183

2204 21 22

WEISSW RHEINHESSEN QUAL <2L ALK<13%

	HL		HL	
EINF	*	*	14*	4*
GEW DT			14	
AUSF	46657*	14117*	440714*	116187*
GEW DT	46659		441027	
EU	26708	5983	322401	67581
FRANKR	1079	241	41398	6980
NIEDL	3968	978	45985	9957

Wichtigste Ursprungs- und Bestimmungs-Laender	SEPTEMBER 2000		JAN./SEP. 2000	
	dt = 100kg	1000 DM	dt = 100kg	1000 DM
G BRIT	15407	2975	185777	36701
IRLAND	187	40	5760	1737
DAENM	1135	202	10445	1747
SCHWED	2698	1055	13446	4260
FINNL	161	75	4954	1480
BELGI	1981	363	11921	2387
NORWEG	398	178	5746	2444
SCHWZ	19	29	150	246
LETTLD	20	7	630	159
POLEN	556	132	4206	1150
RUSSLD	98	32	1858	484
USA	4786	2225	29003	12479
KANADA	2055	967	13005	5911
MEXIKO	1740	444	7958	1853
VENEZU	2768	753	8994	2571
PERU	95	44	851	298
BRASIL	1732	530	7330	1901
PARAGU	401	107	615	165
ARGENT	433	135	1441	378
CHINA	27	24	493	307
JAPAN	3620	1986	28199	14408
TAIWAN	9	35	641	641
AUSTRL	342	146	1173	502
SCHIFF	17	71	189	515

2204 21 24

WEISSWEIN LAZIO QUAL BEH<2L ALK<13%

	HL		HL	
EINF	2367*	626*	18257*	5541*
GEW DT	2367		18258	
EU	2367	626	18257	5541
ITAL	2367	626	18257	5541
AUSF	7*	3*	154*	65*
GEW DT	7		155	
EU	5	2	144	56

2204 21 26

WEISSW TOSCANA QUAL BEH<2L ALK<13%

	HL		HL	
EINF	2564*	1540*	20263*	13035*
GEW DT	2564		20263	
EU	2564	1540	20263	13035
ITAL	2564	1540	20263	13035
AUSF	2*	6*	47*	64*
GEW DT	2		46	
EU	2	5	39	53

2204 21 27

WEISSW TRENTINO USW QUAL <2L <13%

	HL		HL	
EINF	20633*	10143*	80721*	39600*
GEW DT	20633		80721	
EU	20633	10143	80721	39600
ITAL	20633	10143	80721	39600
AUSF	9*	11*	246*	159*
GEW DT	8		245	
EU	3	2	157	97

2204 21 28

WEISSW VENETO QUALIT BEH<2L ALK<13%

	HL		HL	
EINF	9814*	3112*	101463*	32680*
GEW DT	9814		101464	
EU	9814	3112	101463	32680
ITAL	9814	3112	101463	32680
AUSF	207*	121*	2206*	1114*
GEW DT	208		2207	
EU	205	120	2186	1084
G BRIT	124	78	1170	588
OESTER	23	6	341	170

2204 21 32

WEISSW VINHO VERDE QUAL <2L ALK<13%

	HL		HL	
EINF	470*	209*	3582*	1535*
GEW DT	471		3585	
EU	470	209	3582	1535
PORTUG	466	206	3283	1414
SPAN	4	3	298	121
AUSF	4*	2*	15*	16*
GEW DT	4		15	
EU	4	2	15	7

Wichtigste Ursprungs- und Bestimmungs-Laender	SEPTEMBER 2000		JAN./SEP. 2000	
	dt = 100kg	1000 DM	dt = 100kg	1000 DM
2204 21 34				
WEISSW PENEDES QUAL BEH<2L ALK<13%				
	HL		HL	
EINF	76*	31*	1695*	730*
GEW DT	75		1693	
EU	76	31	1695	730
SPAN	76	31	1695	730
AUSF	*	*	69*	32*
GEW DT			68	
EU			69	29
2204 21 36				
WEISSWEIN RIOJA QUAL BEH<2L ALK<13%				
	HL		HL	
EINF	117*	70*	1455*	814*
GEW DT	117		1455	
EU	117	70	1455	814
SPAN	117	70	1455	814
AUSF	*	*	14*	15*
GEW DT			13	
EU			14	6
2204 21 37				
WEISSW VALENCIA QUAL BEH<2L ALK<13%				
	HL		HL	
EINF	54*	27*	864*	292*
GEW DT	54		862	
EU	54	27	864	292
SPAN	54	27	864	292
AUSF	14*	7*	384*	148*
GEW DT	14		386	
EU	9	3	57	19
2204 21 38				
AND QUALITAETSWEISSWEIN <2L ALK<13%				
	HL		HL	
EINF	33872*	11821*	305417*	118492*
GEW DT	33870		305412	
EU	33559	11568	305097	118320
FRANKR	2607	1389	24065	13555
ITAL	24825	8430	219367	84509
GRIECH	295	112	4907	1705
PORTUG	217	70	2323	1085
SPAN	322	128	6825	3430
OESTER	5223	1494	46776	13630
USA	148	95	150	99
AUSF	11564*	5620*	96819*	42284*
GEW DT	11562		96908	
EU	6570	1492	64063	16401
FRANKR	378	69	3551	700
NIEDL	2052	374	14774	2951
G BRIT	2640	572	24671	5250
IRLAND	115	21	1330	243
DAENM	417	98	2189	541
SCHWED	399	173	6379	3512
FINNL	246	83	3398	1031
OESTER	88	24	1768	956
BELGI	202	62	3632	1042
NORWEG	86	55	2186	1023
SCHWZ	21	51	273	550
POLEN	242	69	1773	605
USA	1922	1845	7603	6615
KANADA	446	235	3685	2174
VENEZU	1	1	973	343
JAPAN	1545	1284	12172	11307
TAIWAN	12	20	165	219
AUSTRL	128	78	458	282
SCHIFF	78	182	467	1042
2204 21 42				
AND WEIN BORDEAUX QUAL <2L ALK<13%				
	HL		HL	
EINF	29755*	19227*	237674*	179530*
GEW DT	29757		237678	
AUS LG				17
EU	29755	19227	237674	179530
FRANKR	29755	19227	237674	179530
AUSF	538*	1967*	4101*	10810*
GEW DT	539		4099	
EU	318	1535	2424	7431
FRANKR	6	164	554	1701
G BRIT	145	1063	615	3881
DAENM	45	41	451	491
OESTER	31	160	322	946
SCHWZ	37	66	212	535
RUSSLD	73	153	477	1062
USA	16	71	73	419
JAPAN	13	29	193	576
2204 21 43				
AND WEIN BOURGOGNE QUAL <2L ALK<13%				
	HL		HL	
EINF	583*	939*	6925*	9733*
GEW DT	583		6926	
EU	583	939	6925	9733
FRANKR	583	939	6925	9733
AUSF	56*	560*	553*	3595*
GEW DT	56		551	
EU	14	408	142	2603
FRANKR	5	150	20	548
G BRIT	8	253	96	1950
SCHWZ	3	33	43	421
LETTLD	2	5	207	260
RUSSLD	19	94	49	145
2204 21 44				
AND WEIN BEAUJOLAIS QUAL <2L <13%				
	HL		HL	
EINF	6655*	2964*	60621*	29739*
GEW DT	6655		60619	
EU	6655	2964	60621	29739
FRANKR	6655	2964	60621	29739
AUSF	60*	54*	457*	383*
GEW DT	61		456	
EU	14	7	77	75
LETTLD	31	34	181	148
2204 21 46				
AND W COTES DU RHONE QUAL <2L <13%				
	HL		HL	
EINF	3177*	1489*	35458*	17808*
GEW DT	3176		35459	
EU	3177	1489	35458	17808
FRANKR	3177	1489	35458	17808
AUSF	85*	141*	412*	557*
GEW DT	86		414	
EU	17	86	216	374
G BRIT	11	76	45	234
2204 21 47				
AND W LANGUEDOC ROUSS QUAL <2L <13%				
	HL		HL	
EINF	8533*	3170*	74540*	27413*
GEW DT	8532		74542	
EU	8533	3170	74540	27413
FRANKR	8533	3170	74540	27413
AUSF	181*	79*	1452*	604*
GEW DT	181		1456	
EU	127	46	1096	364
2204 21 48				
AND WEIN VAL DE LOIRE QUAL <2L <13%				
	HL		HL	
EINF	1104*	414*	12554*	5341*
GEW DT	1104		12552	
EU	1104	414	12554	5341
FRANKR	1104	414	12554	5341
AUSF	2*	10*	26*	32*
GEW DT	1		23	
EU			22	13
2204 21 62				
AND WEIN PIEMONTE QUAL <2L ALK<13%				
	HL		HL	
EINF	5365*	2214*	28309*	17809*
GEW DT	5365		28309	
EU	5365	2214	28309	17809
ITAL	5365	2214	28309	17809
AUSF	12*	132*	148*	763*
GEW DT	12		148	
EU	7	122	130	723
G BRIT	5	70	68	534
2204 21 66				
AND WEIN TOSCANA QUALIT <2L ALK<13%				
	HL		HL	
EINF	24390*	11413*	208223*	105378*
GEW DT	24390		208223	
EU	24390	11413	208223	105378
ITAL	24390	11413	208223	105378
AUSF	138*	253*	741*	2632*
GEW DT	143		747	
EU	98	143	486	1643
G BRIT	13	106	93	1217
OESTER	84	35	308	318
SCHWZ	28	83	119	744
USA	1	7	9	101
2204 21 67				
AND WEIN TRENTINO USW QUAL <2L <13%				
	HL		HL	
EINF	5180*	2505*	64104*	27687*
GEW DT	5180		64103	
EU	5180	2505	64104	27687
ITAL	5180	2505	64104	27687
AUSF	189*	60*	661*	295*
GEW DT	188		662	
EU	168	51	409	189
2204 21 68				
AND WEIN VENETO QUAL BEH<2L ALK<13%				
	HL		HL	
EINF	11145*	3960*	92444*	34302*
GEW DT	11144		92446	
EU	11145	3960	92444	34302
ITAL	11145	3960	92444	34302
AUSF	18*	8*	373*	208*
GEW DT	18		374	
EU	14	5	344	191
OESTER	14	5	311	176
2204 21 69				
AND WEIN DAO USW QUALITAET <2L <13%				
	HL		HL	
EINF	182*	90*	3695*	2446*
GEW DT	182		3695	
EU	182	90	3695	2446
PORTUG	155	72	3566	2245
SPAN	27	18	129	201
AUSF	9*	10*	24*	25*
GEW DT	10		26	
EU			4	2
2204 21 71				
AND WEIN NAVARRA QUALIT <2L ALK<13%				
	HL		HL	
EINF	2609*	1466*	25449*	10899*
GEW DT	2609		25448	
EU	2609	1466	25449	10899
PORTUG			349	165
SPAN	2609	1466	25100	10734
AUSF	1*	2*	159*	103*
GEW DT	1		158	
EU			150	85
2204 21 74				
AND WEIN PENEDES QUALIT <2L ALK<13%				
	HL		HL	
EINF	941*	398*	14922*	7808*
GEW DT	942		14925	
EU	941	398	14922	7808
SPAN	941	398	14922	7808
AUSF	*	7*	93*	137*
GEW DT			94	
EU			84	85
2204 21 76				
AND QUALITAETSWEIN RIOJA <2L <13%				
	HL		HL	
EINF	1773*	1311*	28334*	20996*

Wichtigste Ursprungs- und Bestimmungs-Laender	SEPTEMBER 2000		JAN./SEP. 2000	
	dt = 100kg	1000 DM	dt = 100kg	1000 DM
GEW DT	1773		26337	
EU	1773	1311	26334	20996
SPAN	1773	1311	26334	20996
AUSF	45*	61*	749*	1154*
GEW DT	45		754	
EU	28	23	477	629
OESTER	26	21	420	487
2204 21 77				
AND WEIN VALDEPENAS QUALIT <2L <13%				
	HL		HL	
EINF	1167*	622*	21844*	11515*
GEW DT	1167		21846	
EU	1167	622	21844	11515
SPAN	1167	622	21844	11515
AUSF	*	*	4*	6*
GEW DT			4	
EU			4	4
2204 21 78				
AND QUALITAETSROTWEIN <2L ALK<13%				
	HL		HL	
EINF	40434*	17326*	432836*	190543*
GEW DT	40433		432828	
EU	40428	17299	432801	190484
FRANKR	9420	4358	71635	35937
ITAL	14187	5011	193576	72114
GRIECH	982	484	21346	7749
PORTUG	768	255	11590	4846
SPAN	12386	6199	115328	63098
OESTER	2598	934	19117	6616
AUSF	3272*	2085*	26189*	16754*
GEW DT	3274		26218	
EU	1884	879	14675	7445
FRANKR	1	1	532	219
NIEDL	292	71	2833	943
G BRIT	776	376	3678	2045
DAENM	194	42	2543	921
OESTER	458	324	3974	2717
SCHWZ	62	84	474	591
ESTLD	46	21	358	269
POLEN	51	25	1280	567
RUSSLD	374	109	1254	577
USA	197	241	1582	1129
JAPAN	250	224	2438	2498
SCHIFF	103	280	746	2054
2204 21 79				
AND WEISSWEIN BEH<2L ALKOHOLGEH<13%				
	HL		HL	
EINF	48607*	15993*	553745*	162927*
GEW DT	48608		553766	
PV			51	85
AUS LG	1014	445	46807	15266
EU	30196	9500	355867	99183
FRANKR	9138	3333	98666	29333
ITAL	17408	5172	207174	55274
G BRIT	400	128	570	209
GRIECH	2702	732	36499	9679
PORTUG	250	88	2078	762
SPAN	160	38	10733	1706
OESTER	138	107	9853	2114
SCHWZ	193	202	1243	1387
TUERK	364	126	4245	1344
UNGARN	7761	1444	83971	17053
BULGAR	1119	386	6822	1670
KROAT	129	51	2548	1048
B HERZ	415	116	2361	648
S AFR	3434	1268	23435	9212
USA	1761	1237	13535	7707
CHILE	977	466	7575	3611
ARGENT	146	95	1701	850
ISRAEL	34	29	634	359
CHINA	82	47	620	312
AUSTRL	1240	676	32393	15529
NEUSEE	105	79	3114	1927
AUSF	24614*	4921*	292595*	50720*
GEW DT	24617		292625	
EU	22198	4192	268908	43657
FRANKR	848	142	16203	2643
NIEDL	4141	720	38725	6618
ITAL	4	4	1757	318
G BRIT	14436	2744	180295	28496
DAENM	1842	202	16000	1722
SCHWED			6112	1369
FINNL	99	34	2249	510
OESTER	173	50	2335	695
BELGI	373	233	3592	910
NORWEG	45	11	1472	335
SCHWZ	52	29	278	160
TUERK			163	143
ESTLD	43	12	1890	574
LETTLD	52	23	1376	415
POLEN	211	59	2893	675
RUSSLD	153	61	985	368
USA	30	9	847	385
KANADA	590	112	3340	816

Wichtigste Ursprungs- und Bestimmungs-Laender	SEPTEMBER 2000		JAN./SEP. 2000	
	dt = 100kg	1000 DM	dt = 100kg	1000 DM
JAPAN	998	263	6595	1760
SCHIFF	5	8	124	298
2204 21 80				
AND WEIN BEH <2L ALKOHOLGEHALT <13%				
	HL		HL	
EINF	107596*	36337*	1032696*	337408*
GEW DT	107597		1032689	
AUS LG	1588	941	26264	12107
EU	65995	17848	672847	185328
FRANKR	37912	9786	352239	90691
ITAL	20091	5562	206194	55808
DAENM			603	236
GRIECH	5501	1514	57853	16250
PORTUG	122	52	6663	2826
SPAN	2325	876	48011	19007
SCHWZ	72	96	747	971
TUERK	1080	363	8976	2832
UNGARN	6614	1752	54244	13757
BULGAR	6568	1280	62256	11149
KROAT	1813	386	13465	3190
JUGOSL			724	213
MAZED	568	106	2699	548
S AFR	1961	1195	27125	15058
USA	12795	7540	87127	51808
GROENL			1046	267
BRASIL			160	102
CHILE	5675	3088	52418	28555
URUGU	2	2	507	247
ARGENT	780	558	11356	5632
ISRAEL	29	29	1534	927
CHINA	109	61	865	457
AUSTRL	3138	1818	30924	17734
NEUSEE	112	94	470	537
AUSF	9154*	3009*	101835*	30486*
GEW DT	9164		101891	
EU	6631	1816	74159	19721
FRANKR	161	61	2425	759
NIEDL	3068	643	25516	5478
ITAL	5	5	324	319
G BRIT	1439	517	23842	7182
DAENM	987	214	6143	1247
SCHWED	7	4	7125	1339
FINNL	329	40	2645	762
OESTER	410	200	4177	1734
BELGI	93	56	741	340
SCHWZ	21	232	907	1258
ESTLD	155	44	3508	958
LETTLD	89	29	1850	570
LITAU	29	8	1328	350
POLEN	460	141	5309	1390
BELARS	41	10	1096	434
RUSSLD	327	127	1884	702
USA	260	108	2514	1098
MEXIKO	230	97	529	220
JAPAN	26	25	1264	922
TAIWAN			498	196
AUSTRL	198	76	960	367
2204 21 81				
WEISSWEIN QBA BEH<2L ALKOHOL>13-15%				
	HL		HL	
EINF	954*	467*	13699*	8034*
GEW DT	953		13697	
EU	954	467	13696	8032
FRANKR	106	192	1800	3066
ITAL	565	126	1297	742
SPAN	270	144	9783	3735
OESTER			130	211
AUSF	67*	99*	1087*	2066*
GEW DT	66		1086	
EU	22	24	201	345
JAPAN	20	26	646	1211
TAIWAN			58	123
2204 21 82				
AND WEIN QBA BEH<2L ALKOHOL>13-15%				
	HL		HL	
EINF	3428*	2920*	62938*	43103*
GEW DT	3430		62939	
EU	3427	2918	62887	43055
FRANKR	362	756	5956	11127
ITAL	863	1341	10139	13816
GRIECH	32	12	833	311
SPAN	2165	792	45608	17623
OESTER	3	8	92	119
AUSF	112*	143*	1135*	1475*
GEW DT	111		1130	
EU	71	52	479	435
SCHWZ	9	21	74	330
JAPAN			141	161
2204 21 83				
AND WEISSWEIN BEH<2L ALKOHOL>13-15%				
	HL		HL	
EINF	2663*	1988*	27695*	18463*

Wichtigste Ursprungs- und Bestimmungs-Laender	SEPTEMBER 2000		JAN./SEP. 2000	
	dt = 100kg	1000 DM	dt = 100kg	1000 DM
GEW DT	2660		27694	
AUS LG	293	272	3622	2843
EU	168	156	1135	793
ITAL	44	70	579	395
S AFR	509	274	4315	2708
USA	419	543	4922	5382
CHILE	1101	613	6430	3747
ARGENT	21	20	440	300
AUSTRL	269	218	8994	4657
NEUSEE	141	116	464	410
AUSF	617*	383*	3785*	2618*
GEW DT	615		3782	
EU	552	316	3133	1884
ITAL			136	170
G BRIT	159	93	706	401
IRLAND			210	119
SPAN	35	22	552	306
BELGI	221	122	641	328
SCHWZ	5	4	299	436
2204 21 84				
AND WEIN BEH<2L ALKOHOLGEH>13-15%				
	HL		HL	
EINF	8896*	8137*	84990*	67962*
GEW DT	8896		84988	
AUS LG	1175	1242	13632	11973
EU	802	377	5566	3736
FRANKR	77	42	1055	936
ITAL	322	273	2859	2060
GRIECH	64	30	908	337
SPAN	4	3	324	224
KROAT	140	105	865	653
S AFR	1833	1276	13558	9823
USA	3670	3732	17605	18331
CHILE	1379	1102	23728	16693
URUGU	109	155	114	158
ARGENT	120	127	2668	2100
AUSTRL	859	1130	19779	15682
NEUSEE	54	80	100	155
AUSF	595*	674*	6417*	6595*
GEW DT	594		6423	
EU	352	220	3955	2699
ITAL			131	240
G BRIT	251	152	2164	1237
DAENM	5	3	229	183
OESTER	25	19	540	500
BELGI	28	14	543	265
SCHWZ	154	304	2006	3201
2204 21 87				
MARSALA BEH<2L ALKOHOLGEHALT>15-18%				
	HL		HL	
EINF	67*	27*	1235*	547*
GEW DT	67		1235	
EU	67	27	1235	547
ITAL	67	27	1235	547
AUSF	*	*	9*	4*
GEW DT			10	
EU			9	4
2204 21 88				
SAMOS MUSKAT DE LIMNOS <2L >15-18%				
	HL		HL	
EINF	31*	14*	2905*	1684*
GEW DT	31		2905	
EU	31	14	2905	1684
GRIECH	31	14	2905	1684
AUSF	*	*	*	*
2204 21 89				
PORT BEH <2L ALKOHOLGEHALT >15-18%				
	HL		HL	
EINF	1154*	584*	3331*	1647*
GEW DT	1154		3330	
EU	1154	584	3331	1647
PORTUG	1154	584	3331	1647
AUSF	440*	299*	1925*	1353*
GEW DT	441		1926	
EU	440	299	1925	1351
NIEDL	250	169	873	618
BELGI	140	95	837	585
2204 21 91				
MADEIRA USW BEH<2L ALKOHOLG>15-18%				
	HL		HL	
EINF	5*	3*	95*	64*

Wichtigste Ursprungs- und Bestimmungs-Laender	SEPTEMBER 2000 dt = 100kg	SEPTEMBER 2000 1000 DM	JAN./SEP. 2000 dt = 100kg	JAN./SEP. 2000 1000 DM
GEW DT	5		95	
EU	5	3	95	64
AUSF	*	*	*	*
2204 21 92				
SHERRY BEH<2L ALKOHOLGEHALT>15-18%				
	HL		HL	
EINF	3716*	1632*	26003*	11538*
GEW DT	3716		26000	
EU	3716	1632	26003	11538
SPAN	3716	1632	25998	11519
AUSF	388*	175*	2370*	1088*
GEW DT	388		2371	
EU	384	170	2268	995
NIEDL	188	81	1226	524
2204 21 93				
TOKAYER BEH<2L ALKOHOLGEHALT>15-18%				
	HL		HL	
EINF	*	*	*	*
AUSF	*	*	*	*
2204 21 94				
AND WEIN BEH<2L ALKOHOLGEH>15-18%				
	HL		HL	
EINF	335*	264*	3734*	2367*
GEW DT	335		3738	
AUS LG	1	1	34	13
EU	214	124	3308	2060
FRANKR	46	39	513	478
ITAL	43	58	323	419
GRIECH	88	11	2074	952
USA	7	111	13	124
AUSF	6*	6*	136*	96*
GEW DT	6		135	
EU	2	2	21	17
2204 21 95				
PORT BEH <2L ALKOHOLGEHALT >18-22%				
	HL		HL	
EINF	4485*	2709*	19937*	13095*
GEW DT	4485		19937	
EU	4485	2709	19937	13095
PORTUG	4485	2709	19487	12743
SPAN			450	352
AUSF	230*	225*	5035*	4010*
GEW DT	230		5035	
EU	205	169	4830	3569
NIEDL	60	57	480	424
G BRIT	36	35	519	362
PORTUG			601	438
BELGI	105	74	3139	2246
2204 21 96				
MADEIRA USW BEH<2L ALKOHOLG>18-22%				
	HL		HL	
EINF	116*	110*	331*	348*
GEW DT	117		331	
EU	116	110	331	348
PORTUG	100	93	188	201
AUSF	45*	42*	49*	48*
GEW DT	45		50	
EU	45	42	48	46
2204 21 97				
TOKAYER BEH<2L ALKOHOLGEHALT>18-22%				
	HL		HL	
EINF	*	*	*	*
AUSF	*	*	*	*
2204 21 98				
AND WEIN BEH<2L ALKOHOLGEH>18-22%				
	HL		HL	
EINF	28*	27*	542*	461*
GEW DT	28		542	
AUS LG	3	2	16	10
EU	25	24	462	392
PORTUG	25	23	327	267
AUSF	10*	15*	136*	172*
GEW DT	11		136	
EU	5	6	41	43
2204 21 99				
AND WEIN BEH <2L ALKOHOLGEHALT >22%				
	HL		HL	
EINF	*	*	2*	4*
GEW DT			1	
EU			2	4
AUSF	*	*	*	*
2204 29 10				
WEIN M UEBERDRUCK >1-3 BAR BEH >2 L				
	HL		HL	
EINF	1340*	274*	4065*	892*
GEW DT	1340		4065	
EU	1340	274	4065	892
ITAL	1340	273	4046	879
AUSF	*	*	19*	8*
GEW DT			19	
2204 29 12				
WEISSW BORDEAUX QUAL BEH>2L ALK<13%				
	HL		HL	
EINF	798*	225*	3550*	1081*
GEW DT	798		3549	
EU	798	225	3550	1081
FRANKR	798	225	3550	1081
AUSF	*	*	3*	12*
GEW DT			3	
2204 29 13				
WEISSW BOURGOGNE QUAL B>2L ALK<13%				
	HL		HL	
EINF	*	*	4*	5*
GEW DT			4	
EU			4	5
AUSF	*	*	*	*
2204 29 17				
WEISSW VAL DE LOIRE QUAL>2L ALK<13%				
	HL		HL	
EINF	79*	22*	4562*	696*
GEW DT	79		4561	
EU	79	22	4562	696
FRANKR	79	22	4562	696
AUSF	*	*	*	*
2204 29 18				
AND QUALITAETSWEISSWEIN >2L ALK<13%				
	HL		HL	
EINF	5149*	665*	80202*	9162*
GEW DT	5149		80200	
EU	5149	665	80200	9161
FRANKR	521	59	23996	3100
ITAL	1871	301	29006	3476
SPAN	255	19	12069	1119
OESTER	2459	276	13996	1228
AUSF	8471*	1505*	133845*	21099*
GEW DT	8471		133849	
PV			60	39
EU	7885	1210	119285	17033
FRANKR	161	34	3299	644
NIEDL	265	45	2524	364
G BRIT	5732	742	92853	12143
DAENM	250	24	6132	669
SCHWED	1179	291	9148	2480
FINNL	276	26	3580	488
NORWEG	324	130	12596	3378
LETTLD			137	91
USA	207	153	357	264
2204 29 42				
AND WEIN BORDEAUX QUAL >2L ALK<13%				
	HL		HL	
EINF	152*	67*	3348*	1635*
GEW DT	152		3346	
EU	152	67	3348	1635
FRANKR	152	67	3348	1635
AUSF	*	*	1*	10*
EU			1	10
2204 29 43				
AND WEIN BOURGOGNE QUAL >2L ALK<13%				
	HL		HL	
EINF	51*	16*	134*	62*
GEW DT	51		133	
EU	51	16	134	62
AUSF	*	*	*	*
2204 29 44				
AND WEIN BEAUJOLAIS QUAL >2L <13%				
	HL		HL	
EINF	167*	49*	371*	132*
GEW DT	167		370	
EU	167	49	371	132
AUSF	*	*	*	*
2204 29 46				
AND W COTES DU ROHNE QUAL >2L <13%				
	HL		HL	
EINF	157*	45*	770*	231*
GEW DT	157		770	
EU	157	45	770	231
AUSF	*	*	*	*
2204 29 47				
AND W LANGUEDOC ROUSS QUAL >2L <13%				
	HL		HL	
EINF	1884*	381*	12554*	2500*
GEW DT	1884		12552	
EU	1884	381	12554	2500
FRANKR	1884	381	12554	2500
AUSF	*	*	*	*
2204 29 48				
AND WEIN VAL DE LOIRE QUAL >2L <13%				
	HL		HL	
EINF	8*	3*	45*	24*
GEW DT	8		45	
EU	8	3	45	24
AUSF	*	*	*	*
2204 29 58				
AND QUALITAETSROTWEIN >2L ALK<13%				
	HL		HL	
EINF	22685*	3061*	150321*	20975*
GEW DT	22683		150318	
EU	22685	3061	150321	20972
FRANKR	1515	334	10982	2644
ITAL	4110	734	22518	4411
SPAN	16081	1887	94704	10982
OESTER	934	95	21316	2759
AUSF	2511*	665*	13087*	8018*
GEW DT	2512		13090	
EU	72	24	2256	443
SCHWED			1123	110
LETTLD	2439	641	10801	7529
2204 29 62				
WEISSWEIN SICILIA BEH>2L ALK<13%				
	HL		HL	
EINF	62*	22*	5243*	598*
GEW DT	62		5242	
EU	62	22	5243	598
ITAL	62	22	5243	598

Wichtigste Ursprungs- und Bestimmungs-Laender	SEPTEMBER 2000		JAN./SEP. 2000	
	dt = 100kg	1000 DM	dt = 100kg	1000 DM
AUSF	*	*	*	*
2204 29 64				
WEISSWEIN VENETO BEH>2L ALK<13%				
	HL		HL	
EINF	2285*	342*	43879*	4996*
GEW DT	2285		43879	
EU	2285	342	43879	4996
ITAL	2285	342	43879	4996
AUSF	*	*	4*	2*
GEW DT			4	
EU			4	2
2204 29 65				
AND WEISSWEIN BEH>2L ALKOHOLGEH<13%				
	HL		HL	
EINF	141753*	9987*	2072720*	140441*
GEW DT	141755		2072723	
AUS LG	2365	332	18130	2139
EU	131056	8691	1962725	128392
FRANKR	29721	2588	318567	26261
ITAL	96184	5695	1412689	86620
SPAN	4582	360	136608	9924
OESTER	535	41	92141	5277
UNGARN	3962	455	37720	3986
RUMAEN	1651	233	24491	2860
BULGAR	1980	172	20520	1854
TUNES			521	82
S AFR	26	2	12479	1387
USA	716	89	2682	340
CHILE	540	78	1286	177
ARGENT	180	23	1529	274
AUSTRL	1154	195	4958	731
AUSF	6559*	1072*	57467*	9045*
GEW DT	6558		57465	
EU	5557	868	42648	6555
FRANKR	1374	191	5441	731
ITAL			1529	157
G BRIT	2675	456	25992	4190
SCHWED	1458	209	6991	1234
NORWEG			2635	581
KANADA	5	3	2886	276
REPKOR	960	193	2882	588
TAIWAN			5327	849
2204 29 71				
AND WEIN PUGLIA BEH >2L ALKOHOL<13%				
	HL		HL	
EINF	265*	15*	3706*	321*
GEW DT	265		3707	
EU	265	15	3706	321
ITAL	265	15	3706	321
AUSF	*	*	5*	2*
GEW DT			5	
EU			5	2
2204 29 72				
AND WEIN SICILIA BEH>2L ALKOHOL<13%				
	HL		HL	
EINF	87*	41*	768*	336*
GEW DT	87		768	
EU	87	41	768	336
ITAL	87	41	768	336
AUSF	*	*	*	*
2204 29 75				
AND ROTWEIN BEH>2L ALKOHOLGEH<13%				
	HL		HL	
EINF	139706*	15401*	1476948*	152510*
GEW DT	139708		1476951	
AUS LG	5402	866	83094	10541
EU	70815	7168	761258	71085
FRANKR	29611	3527	286409	33926
ITAL	37665	3047	421264	31235
GRIECH	231	40	891	201
PORTUG	75	17	24374	1713
SPAN	1703	437	24707	3631
OESTER	351	51	2165	312
UNGARN	1249	186	16301	2425
RUMAEN	7482	908	74483	8993
BULGAR	2567	302	62470	7189
MAZED	43230	3665	409912	33574
TUNES			52435	6367
S AFR	1663	432	19003	4888
USA	1665	385	14493	3163
CHILE	8375	1833	46859	10614
ARGENT	1722	291	13453	2777
INDIEN			460	83
AUSTRL	936	231	5224	1273
AUSF	4210*	966*	20153*	4201*
GEW DT	4210		20156	
EU	3861	823	17651	3593
G BRIT	2290	631	10922	2827
SCHWED	1510	164	5385	571
SCHWZ	227	111	466	214
2204 29 81				
WEISSWEIN QBA BEH>2L ALKOHOL>13-15%				
	HL		HL	
EINF	*	*	8*	6*
GEW DT			8	
EU			8	6
AUSF	*	*	*	4*
2204 29 82				
AND WEIN QBA BEH>2L ALKOHOL>13-15%				
	HL		HL	
EINF	240*	55*	1498*	811*
GEW DT	239		1497	
EU	240	55	1498	811
FRANKR	5	5	464	194
ITAL	4	4	538	511
AUSF	62*	28*	260*	110*
GEW DT	61		259	
EU	62	28	260	108
2204 29 83				
AND WEISSWEIN BEH>2L ALKOHOL>13-15%				
	HL		HL	
EINF	834*	130*	8293*	1291*
GEW DT	833		8292	
AUS LG	64	5	1032	121
EU	42	11	449	91
UNGARN	728	114	4833	743
RUMAEN			768	137
AUSF	*	*	*	*
2204 29 84				
AND WEIN BEH >2L ALKOHOLGEH >13-15%				
	HL		HL	
EINF	4047*	944*	33550*	5048*
GEW DT	4047		33551	
AUS LG	282	58	1862	417
EU	132	27	9772	1068
FRANKR	131	26	3866	461
ITAL	1	1	4744	372
UNGARN	746	139	6547	1197
RUMAEN	742	133	5356	1055
MAZED	264	33	3016	281
S AFR	478	118	2652	778
USA	239	94	719	221
CHILE			2679	629
ARGENT	1404	369	2160	622
AUSTRL	42	11	645	195
AUSF	*	*	275*	132*
GEW DT			276	
EU			15	7
2204 29 87				
MARSALA BEH>2L ALKOHOLGEHALT>15-18%				
	HL		HL	
EINF	49*	15*	936*	237*
GEW DT	49		937	
EU	49	15	936	237
AUSF	*	*	3*	2*
GEW DT			3	
EU			3	2
2204 29 88				
SAMOS MUSKAT DE LIMNOS >2L >15-18%				
	HL		HL	
EINF	*	*	179*	56*
GEW DT			179	
EU			179	56
AUSF	*	*	133*	71*
GEW DT			133	
EU			133	71
2204 29 89				
PORT BEH >2L ALKOHOLGEHALT >15-18%				
	HL		HL	
EINF	*	*	*	*
AUSF	9*	6*	9*	7*
GEW DT	9		9	
2204 29 91				
MADEIRA USW BEH>2L ALKOHOLG>15-18%				
	HL		HL	
EINF	240*	92*	2812*	1029*
GEW DT	240		2811	
EU	240	92	2812	1029
PORTUG	240	92	2812	1029
AUSF	*	*	*	*
2204 29 92				
SHERRY BEH>2L ALKOHOLGEHALT>15-18%				
	HL		HL	
EINF	149*	43*	1125*	327*
GEW DT	149		1125	
EU	149	43	1125	327
SPAN	149	43	1125	327
AUSF	76*	30*	123*	59*
GEW DT	75		123	
EU	76	30	123	59
2204 29 93				
TOKAYER BEH>2L ALKOHOLGEHALT>15-18%				
	HL		HL	
EINF	*	*	*	*
AUSF	*	*	*	*
2204 29 94				
AND WEIN BEH >2L ALKOHOLGEH >15-18%				
	HL		HL	
EINF	519*	61*	21609*	2431*
GEW DT	519		21607	
AUS LG			120	31
EU	519	61	21231	2346
ITAL			2596	313
GRIECH	273	36	14847	1519
SPAN	246	25	2039	274
AUSF	27*	8*	50*	27*
GEW DT	27		51	
EU	27	8	31	12
2204 29 95				
PORT BEH >2L ALKOHOLGEHALT >18-22%				
	HL		HL	
EINF	*	*	172*	155*
GEW DT			172	
EU			172	155
AUSF	24*	13*	90*	59*
GEW DT	24		90	
EU	24	13	90	59
2204 29 96				
MADEIRA USW BEH>2L ALKOHOLG>18-22%				
	HL		HL	
EINF	*	*	257*	97*
GEW DT			257	
EU			257	97
SPAN			257	97
AUSF	*	*	*	*
2204 29 97				
TOKAYER BEH>2L ALKOHOLGEHALT>18-22%				
	HL		HL	
EINF	*	*	1*	1*
GEW DT			1	

Wichtigste Ursprungs- und Bestimmungs-Laender	SEPTEMBER 2000		JAN./SEP. 2000	
	dt = 100kg	1000 DM	dt = 100kg	1000 DM
AUSF	*	*	*	*
2204 29 98				
AND WEIN BEH>2L ALKOHOLGEH>18-22%				
	HL		HL	
EINF	468*	53*	10273*	1311*
GEW DT	468		10272	
EU	468	53	10273	1311
PORTUG			350	163
SPAN	468	53	9439	1094
AUSF	*	*	8*	14*
GEW DT			8	
2204 29 99				
WEIN BEH >2L AKOHOLGEHALT >22%				
	HL		HL	
EINF	*	*	*	*
AUSF	*	*	*	*
2204 30 10				
TRAUBENMOST TEILWEISE GEGOREN USW				
	HL		HL	
EINF	1096*	109*	2509*	316*
GEW DT	1096		2509	
EU	1096	109	2509	316
ITAL	992	93	2406	300
AUSF	*	*	376*	180*
GEW DT			376	
EU			376	180
2204 30 92				
TRAUBENMOST KONZENTR D<1,33 ALK<1%				
	HL		HL	
EINF	365*	85*	4915*	1482*
GEW DT	365		4913	
EU	365	85	4915	1482
ITAL	365	85	1474	399
SPAN			3440	1082
AUSF	*	*	*	*
2204 30 94				
AND TRAUBENMOST DICHTE<1,33 ALK<1%				
	HL		HL	
EINF	2659*	190*	27443*	2041*
GEW DT	2659		27442	
EU	2659	190	27443	2041
FRANKR	2170	106	16007	1226
ITAL	489	84	11436	815
AUSF	*	*	1237*	318*
GEW DT			1237	
EU			1237	318
G BRIT			622	161
DAENM			607	139
2204 30 96				
TRAUBENMOST KONZENTR D>1,33 ALK>1%				
	HL		HL	
EINF	659*	211*	10605*	3150*
GEW DT	659		10605	
EU	659	211	10605	3150
ITAL	659	211	10373	3078
AUSF	*	*	443*	134*
GEW DT			443	
EU			443	134
2204 30 98				
AND TRAUBENMOST DICHTE>1,33 ALK>1%				
	HL		HL	
EINF	190*	45*	583*	146*
GEW DT	190		583	
EU	190	45	583	146
AUSF	*	*	8*	3*
GEW DT			8	

Wichtigste Ursprungs- und Bestimmungs-Laender	SEPTEMBER 2000		JAN./SEP. 2000	
	dt = 100kg	1000 DM	dt = 100kg	1000 DM
2205 10 10				
WERMUTWEIN AROMAT WEIN <2L ALK<18%				
	HL		HL	
EINF	1336*	498*	34449*	9805*
GEW DT	1335		34453	
AUS LG	29	16	141	86
EU	1294	450	34253	9622
FRANKR	225	98	3154	1022
ITAL	1055	349	24030	7352
SPAN			6682	966
BELGI			199	200
AUSF	4953*	1180*	81298*	16049*
GEW DT	4952		81389	
EU	3345	622	70196	11939
FRANKR	128	23	3132	1150
NIEDL	235	58	23198	2792
ITAL	89	15	1700	284
G BRIT	355	87	3031	761
DAENM	21	5	2467	893
GRIECH	246	66	1355	343
OESTER	136	35	10775	1658
BELGI	2095	304	22703	3628
SCHWZ	13	6	436	347
LITAU	316	62	2883	868
TSCHE	92	57	994	589
RUSSLD	86	15	517	233
USA	195	60	1217	319
SCHIFF	91	80	669	582
2205 10 90				
WERMUTWEIN AROMAT WEIN <2L ALK>18%				
	HL		HL	
EINF	5*	3*	156*	83*
GEW DT	5		157	
EU			117	69
AUSF	*	*	273*	270*
GEW DT			274	
EU			74	28
2205 90 10				
WERMUTWEIN AROMAT WEIN >2L ALK<18%				
	HL		HL	
EINF	13420*	862*	224722*	16418*
GEW DT	13421		224724	
AUS LG			24	12
EU	697	75	56649	6236
FRANKR	597	40	37810	4115
ITAL	100	35	14885	1711
SPAN			4154	410
SCHWZ			152	79
TUERK			14599	976
TSCHE	2226	111	23088	1162
ZYPERN	10498	674	129990	7944
AUSF	57*	20*	626*	259*
GEW DT	57		628	
EU	44	15	296	143
2205 90 90				
WERMUTWEIN AROMAT WEIN >2L ALK>18%				
	HL		HL	
EINF	*	*	156*	79*
GEW DT			156	
SCHWZ			156	79
AUSF	*	*	*	*
2206 00 10				
TRESTERWEIN				
	HL		HL	
EINF	*	*	266*	8*
GEW DT			266	
EU			266	8
AUSF	*	*	*	*
2206 00 31				
APFELWEIN BIRNENWEIN SCHAEUMEND				
	HL		HL	
EINF	934*	146*	43023*	6204*
GEW DT	934		43023	
EU	934	146	43017	6200
FRANKR	934	146	38928	5733
NIEDL			3231	253
AUSF	897*	193*	8299*	1684*

Wichtigste Ursprungs- und Bestimmungs-Laender	SEPTEMBER 2000		JAN./SEP. 2000	
	dt = 100kg	1000 DM	dt = 100kg	1000 DM
GEW DT	897		8299	
EU	897	193	7754	1608
G BRIT	893	191	6317	1389
2206 00 39				
AND GEFROREN GETRAENKE SCHAEUMEND				
	HL		HL	
EINF	10*	8*	1571*	847*
GEW DT	10		1571	
EU	10	8	1519	789
ITAL	4	2	930	697
AUSF	4839*	1465*	45477*	11626*
GEW DT	4836		45481	
EV	501	158	4373	1908
EU	2569	807	29374	6697
FRANKR	288	84	1074	320
NIEDL	574	172	3689	980
ITAL			1882	504
G BRIT	865	322	12344	2781
OESTER	595	161	5515	1117
BELGI	244	68	4163	832
LITAU	411	75	2828	549
SLOWAK			508	152
ARGENT	380	138	848	192
JAPAN	1034	353	9074	3333
AUSTRL	13	7	773	218
2206 00 61				
APFEL- BIRNENWEIN IN BEHAELTNIS <2L				
	HL		HL	
EINF	141*	22*	2708*	476*
GEW DT	141		2709	
EU	141	22	2692	465
FRANKR	132	20	1840	293
AUSF	17*	3*	367*	63*
GEW DT	17		367	
EU	17	3	367	63
2206 00 69				
ANDERE GEGORENE GETRAENKE IN BEH<2L				
	HL		HL	
EINF	2362*	428*	23878*	5725*
GEW DT	2361		23879	
AUS LG	27	9	426	188
EU	2121	223	19584	3272
FRANKR			2064	1205
NIEDL	1977	146	15373	1089
DAENM	130	67	1517	576
USA	2	1	1231	760
CHINA	59	12	1038	373
JAPAN	68	129	853	808
TAIWAN	97	55	536	314
AUSF	246*	130*	5368*	2769*
GEW DT	247		5388	
EU	120	32	2239	1300
GRIECH			113	265
JAPAN			1466	424
2206 00 81				
APFEL- BIRNENWEIN IN BEHAELTNIS >2L				
	HL		HL	
EINF	1041*	124*	16815*	2232*
GEW DT	1041		16814	
EU	1041	124	16815	2232
G BRIT			3330	864
IRLAND	1040	123	9787	1160
AUSF	*	*	8911*	803*
GEW DT			8910	
EU			8813	771
SCHWED			8813	770
2206 00 89				
ANDERE GEGORENE GETRAENKE IN BEH>2L				
	HL		HL	
EINF	169*	107*	7501*	2580*
GEW DT	168		7498	
AUS LG	69	57	1111	866
EU			4312	907
G BRIT			2697	787
USA	57	23	922	416
JAPAN	105	80	1439	1083
AUSF	1091*	265*	7105*	1051*
GEW DT	1090		7105	

Wichtigste Ursprungs- und Bestimmungs-Laender	SEPTEMBER 2000		JAN./SEP. 2000	
	dt = 100kg	1000 DM	dt = 100kg	1000 DM
EU	1091	285	6543	789
G BRIT	1088	283	3475	571
DAENM			2962	149
ZYPERN			363	164
2207 10 00				
ETHYLALKOHOL ALKGEH>80% UNVERGAELLT				
	HL		HL	
EINF	62351*	4608*	694529*	53464*
GEW DT	55964		603819	
EV			8795	1131
AUS LG			30	3
EU	58322	4384	665849	51273
FRANKR	22574	1718	326900	24461
NIEDL	29278	2106	240419	16830
ITAL	539	31	14800	2784
G BRIT	3802	335	44769	3704
DAENM	1141	88	10769	912
SPAN			920	236
OESTER	129	51	7956	974
BELGI	859	55	19014	1410
NORWEG	3847	198	20054	1169
SCHWZ			6432	844
AUSF	59376*	6842*	306478*	34657*
GEW DT	57161		300304	
EU	54825	6073	294654	31016
FRANKR	5456	648	34213	3462
NIEDL	12409	1341	56195	5253
ITAL	2212	382	5936	868
G BRIT	7589	833	52913	5393
DAENM	1342	161	9216	1090
SCHWED	2268	246	16763	1786
OESTER	1196	147	13594	1329
BELGI	21240	2254	103383	11132
SCHWZ	4031	489	4226	637
SLOWEN	187	36	2683	564
USA			388	95
N ERM	35	100	54	105
2207 20 00				
AND ETHYLALKOHOL BRANNTW VERGAELLT				
	HL		HL	
EINF	65607*	6205*	678635*	62577*
GEW DT	53267		552572	
EU	65604	6205	678321	62465
FRANKR	36060	3513	365864	34052
NIEDL	26	4	2783	280
G BRIT	23079	2106	284821	25190
IRLAND			895	801
BELGI	6438	582	23843	2123
AUSF	8482*	1110*	100775*	10989*
GEW DT	8193		95166	
EV			554	77
EU	8042	933	93580	9684
FRANKR	3689	386	27858	2832
NIEDL	570	77	6966	808
SPAN			2313	223
OESTER	691	77	11786	1050
BELGI	2974	335	42909	4272
SCHWZ	264	52	4802	779
TAIWAN	52	79	65	81
2208 20 12				
COGNAC IN BEHAELTNIS <2L				
	HL ALK 100%	HL ALK 100%		
EINF	880*	4925*	5677*	34924*
GEW DT	3160		17276	
EU	880	4925	5676	34920
FRANKR	880	4925	5676	34920
AUSF	161*	2110*	1775*	19929*
GEW DT	376		4286	
EU	30	191	505	3243
FRANKR			26	117
NIEDL	9	56	146	1020
OESTER	8	50	124	913
BELGI			64	493
SCHWZ	5	55	167	1926
TUERK	3	30	85	614
LETTLD			9	93
TSCHE	12	110	115	934
UKRAIN	1	7	33	174
BELARS		2	22	235
RUSSLD	5	63	118	1389
MAZED	3	44	33	394
RUANDA	8	144	8	145
SCHIFF	60	1245	484	9268
2208 20 14				
ARMAGNAC IN BEHAELTNIS<2L				
	HL ALK 100%	HL ALK 100%		
EINF	75*	298*	376*	1553*
GEW DT	169		816	
EU	75	298	376	1553
FRANKR	75	298	376	1553
AUSF	5*	76*	49*	668*
GEW DT	12		110	
EU	2	11	13	76
2208 20 26				
GRAPPA IN BEHAELTNIS <2L				
	HL ALK 100%	HL ALK 100%		
EINF	838*	1511*	8444*	14974*
GEW DT	2353		18455	
EU	838	1511	8444	14974
ITAL	838	1511	8444	14974
AUSF	11*	93*	88*	695*
GEW DT	29		217	
EU	3	6	34	82
2208 20 27				
BRANDY DE JEREZ IN BEH<2L				
	HL ALK 100%	HL ALK 100%		
EINF	108*	196*	1917*	5020*
GEW DT	288		5045	
EU	108	196	1917	5019
SPAN	108	196	1917	5019
AUSF	*	1*	147*	622*
GEW DT			390	
EU		1	147	619
NIEDL			77	537
2208 20 29				
ANDERER BRANNTWEIN BEH <2L				
	HL ALK 100%	HL ALK 100%		
EINF	1520*	1765*	17154*	27144*
GEW DT	3973		40882	
AUS LG	4	6	111	201
EU	1500	1742	16519	26696
FRANKR	1169	801	9132	6533
ITAL	171	399	2078	2199
G BRIT	18	106	644	2511
GRIECH	59	156	4023	13784
SPAN	59	257	449	1321
AUSF	564*	1099*	8211*	13931*
GEW DT	1485		21111	
EU	113	226	4717	6366
FRANKR			43	121
NIEDL	7	14	207	545
ITAL	3	12	231	362
G BRIT	21	96	68	276
SPAN	4	11	123	424
OESTER	15	30	3257	3490
BELGI	57	55	628	886
TUERK	1	3	84	211
TSCHE	231	333	1427	2647
RUSSLD	1	3	211	283
USA			245	783
KANADA	101	126	592	968
SCHIFF	59	309	278	1711
2208 20 40				
ROHBRAND IN BEHAELTNIS>2L				
	HL ALK 100%	HL ALK 100%		
EINF	220*	49*	14997*	1921*
GEW DT	234		14345	
EU	220	49	14997	1921
FRANKR	220	49	3474	803
ITAL			11524	1118
AUSF	195*	38*	196*	41*
GEW DT	274		277	
EU	195	38	195	38
2208 20 62				
COGNAC IN BEHAELTNIS >2L				
	HL ALK 100%	HL ALK 100%		
EINF	1270*	926*	7229*	6202*
GEW DT	2172		14029	
AUS LG			3	100
EU	1270	926	7229	6202
FRANKR	1270	926	7229	6202
AUSF	*	*	3*	38*
GEW DT			6	
2208 20 64				
ARMAGNAC IN BEHAELTNIS>2L				
	HL ALK 100%	HL ALK 100%		
EINF	*	*	15*	21*
GEW DT			40	
EU			15	21
AUSF	*	*	*	3*
2208 20 66				
GRAPPA IN BEHAELTNIS >2L				
	HL ALK 100%	HL ALK 100%		
EINF	1282*	677*	1605*	942*
GEW DT	1420		1936	
EU	1282	677	1605	942
ITAL	1282	677	1605	942
AUSF	*	21*	2*	32*
GEW DT	6		12	
EU			1	1
2208 20 87				
BRANDY DE JEREZ IN BEH>2L				
	HL ALK 100%	HL ALK 100%		
EINF	*	*	*	*
AUSF	*	*	*	3*
2208 20 89				
ANDERER BRANNTWEIN BEH>2L				
	HL ALK 100%	HL ALK 100%		
EINF	4205*	1072*	58301*	18250*
GEW DT	4479		64894	
EU	4205	1072	58299	18233
FRANKR	2868	789	32989	11272
ITAL			7550	2669
SPAN	1338	283	17583	4203
AUSF	17*	29*	168*	352*
GEW DT	31		369	
EU	13	17	137	244
2208 30 11				
BOURBON-WHISKEY IN BEH<2L				
	HL ALK 100%	HL ALK 100%		
EINF	2173*	6019*	27380*	83744*
GEW DT	4795		64465	
AUS LG	91	364	4029	9848
USA	2173	6019	27380	83744
AUSF	144*	404*	1614*	5017*
GEW DT	324		3779	
EU	64	226	1053	3669
FRANKR	15	50	184	729
NIEDL	30	96	472	1582
DAENM	3	13	112	265
SPAN	1	3	64	287
TSCHE	66	118	227	465
UNGARN			49	117
2208 30 19				
BOURBON-WHISKEY IN BEH>2L				
	HL ALK 100%	HL ALK 100%		
EINF	839*	530*	14294*	8601*
GEW DT	1361		25165	
AUS LG			3738	1879
USA	839	530	14294	8601
AUSF	6*	5*	104*	85*
GEW DT	9		172	
EU	6	5	104	84
2208 30 32				
PURE MALT-WHISKY IN BEH<2L				
	HL ALK 100%	HL ALK 100%		
EINF	450*	2417*	9088*	39011*
GEW DT	1076		21284	
AUS LG			40	214
EU	445	2366	9069	38848
G BRIT	432	2338	8850	38367
IRLAND	5	21	169	432

Wichtigste Ursprungs- und Bestimmungs-Laender	SEPTEMBER 2000		JAN./SEP. 2000	
	dt - 100kg	1000 DM	dt - 100kg	1000 DM
AUSF	558*	2611*	4773*	22061*
GEW DT	1331		11115	
EU	438	1411	3646	12196
FRANKR	207	662	1863	4444
NIEDL	64	351	462	2589
ITAL	4	17	114	660
G BRIT	52	107	189	684
DAENM	19	59	245	893
GRIECH	24	61	162	353
PORTUG			84	351
SPAN	3	9	99	277
FINNL	18	45	92	311
OESTER	7	40	135	675
BELGI	14	41	146	742
NORWEG	16	107	117	624
SCHWZ	9	96	167	1291
TSCHE	9	55	127	582
MAZED	4	18	36	205
JAPAN	2	54	14	345
SCHIFF	62	770	442	5618
2208 30 38				
PURE MALT-WHISKY IN BEH>2L				
	HL ALK 100%	HL ALK 100%		
EINF	83*	149*	558*	915*
GEW DT	155		1163	
EU	83	149	558	915
G BRIT	83	149	558	915
AUSF	42*	42*	249*	299*
GEW DT	74		409	
EU	41	40	240	245
2208 30 52				
BLENDED-WHISKY IN BEH <2L				
	HL ALK 100%	HL ALK 100%		
EINF	3489*	6489*	48249*	99690*
GEW DT	7449		110198	
EU	3488	6485	48214	99613
ITAL			86	142
G BRIT	3442	6373	47912	98970
IRLAND	46	112	159	412
AUSF	1727*	4777*	23351*	60377*
GEW DT	3629		53295	
EU	1192	2079	18209	36649
FRANKR	191	316	3047	4681
NIEDL	254	577	3375	8055
ITAL	62	125	686	1209
G BRIT	77	315	269	745
DAENM	180	209	1721	2588
GRIECH		2	352	858
PORTUG	30	66	581	1192
SPAN	186	153	1403	1565
SCHWED	45	50	372	505
FINNL	34	59	470	794
OESTER	29	83	583	1673
BELGI	102	121	5314	12660
LUXEMB	2	3	34	124
SCHWZ	19	80	494	1764
TUERK	8	44	460	1419
TSCHE	93	290	787	2731
UNGARN	26	85	200	616
RUMAEN	39	103	181	498
BULGAR	14	48	204	565
ALBAN			60	195
RUSSLD	10	49	348	1332
KROAT	21	65	188	572
JUGOSL	16	33	100	284
MAZED	26	167	184	924
A EMIR			111	414
SCHIFF	195	1488	1285	10502
2208 30 58				
BLENDED-WHISKY IN BEH >2L				
	HL ALK 100%	HL ALK 100%		
EINF	1250*	912*	7322*	4823*
GEW DT	1900		10430	
EU	1250	912	7322	4823
G BRIT	1250	912	7322	4823
AUSF	67*	59*	1527*	4365*
GEW DT	109		4164	
EU	66	53	1496	4214
NIEDL	65	52	1362	4078
2208 30 72				
AND SCOTCH-WHISKY BEH <2L				
	HL ALK 100%	HL ALK 100%		
EINF	1*	2*	27*	100*
GEW DT	2		68	
EU	1	2	26	97
AUSF	655*	733*	5649*	4636*
GEW DT	1622		13795	
EU	655	733	5646	4623
FRANKR	601	632	5339	4294
2208 30 78				
AND SCOTCH-WHISKY BEH >2L				
	HL ALK 100%	HL ALK 100%		
EINF	169*	78*	1107*	526*
GEW DT	221		1407	
EU	169	78	1107	526
G BRIT	169	78	1107	526
AUSF	*	*	*	14*
2208 30 82				
AND WHISKY BEHAELTNIS <2L				
	HL ALK 100%	HL ALK 100%		
EINF	136*	412*	4345*	12173*
GEW DT	342		10342	
AUS LG	12	52	84	348
EU	14	46	3269	9023
NIEDL	5	17	21	102
G BRIT		1	748	2568
IRLAND	5	15	2168	6032
BELGI			148	128
USA	17	80	183	780
KANADA	105	282	880	2357
AUSF	110*	341*	891*	3025*
GEW DT	275		2030	
EU	33	103	295	964
BELGI			62	224
SCHWZ	8	28	33	172
TSCHE	24	85	174	606
SCHIFF	6	41	88	526
2208 30 88				
AND WHISKY BEHAELTNIS >2L				
	HL ALK 100%	HL ALK 100%		
EINF	271*	153*	4705*	2288*
GEW DT	388		7283	
AUS LG			1194	773
EU	221	131	240	148
FRANKR	221	131	238	146
USA			1754	642
KANADA			2583	1444
AUSF	29*	24*	42*	41*
GEW DT	58		92	
EU	29	24	42	41
2208 40 11				
RUM>225G/HL 100%ALK BEH<2L				
	HL ALK 100%	HL ALK 100%		
EINF	239*	262*	7075*	10866*
GEW DT	457		16530	
AUS LG	4	3	65	70
EU	84	79	5735	9385
FRANKR	5	7	242	279
ITAL			24	83
G BRIT			684	1099
SPAN			3935	7021
OESTER	79	72	796	763
JAMAIK	48	130	499	974
AUSF	647*	1385*	20069*	47400*
GEW DT	1270		50822	
EU	179	379	17568	41643
FRANKR	2	3	667	1937
NIEDL	7	11	468	1248
ITAL	6	9	2291	5670
G BRIT	88	267	213	550
DAENM	49	34	2031	4005
GRIECH			57	179
SPAN	6	11	228	469
SCHWED			372	1237
OESTER	9	19	5810	13999
BELGI	7	13	5380	12286
SCHWZ	77	186	336	773
TSCHE	261	433	1283	2434
SCHIFF	24	145	194	1018
2208 40 31				
RUM TAFFIA >7,9EUR BEH<2 L				
	HL ALK 100%	HL ALK 100%		
EINF	11*	30*	5006*	9735*
GEW DT	28		12785	
AUS LG	5	10	52	109
EU			4855	9427
SPAN			4826	9349
AUSF	707*	1511*	6170*	13818*
GEW DT	1807		15875	
EU			330	586
NIEDL			289	454
G BRIT			32	113
SCHWZ*	53	215	918	3018
MALTA			71	156
TUERK	126	271	582	1256
TSCHE	46	98	293	524
UNGARN	58	78	240	311
BULGAR			90	220
UKRAIN			34	99
KROAT			58	125
AEGYPT	74	150	159	344
ZENTAF			130	249
ANGOLA			182	393
MOSAMB			182	393
S AFR			246	530
USA			47	101
ZYPERN			104	226
ISRAEL			112	242
A EMIR	80	173	415	899
MALAYS	30	64	337	728
SINGAP	87	187	366	795
JAPAN	8	17	246	529
HONGK	5	10	131	284
NEUSEE			78	169
2208 40 39				
AND RUM TAFFIA BEHAELTN<2L				
	HL ALK 100%	HL ALK 100%		
EINF	141*	496*	317*	747*
GEW DT	609		1117	
AUS LG	17	24	163	202
EU			20	47
USA	105	395	106	400
BAHAMA	18	75	18	75
AUSF	119*	122*	673*	624*
GEW DT	500		2594	
EU	99	105	614	579
ITAL	99	105	478	512
2208 40 51				
RUM>225G/HL 100%ALK BEH>2L				
	HL ALK 100%	HL ALK 100%		
EINF	2532*	2020*	11953*	5205*
GEW DT	2749		12491	
AUS LG	7	13	1230	482
EU	1543	173	7107	935
FRANKR	1543	173	5099	579
NIEDL			213	159
G BRIT			1795	197
BAHAMA	813	1721	1183	2455
JAMAIK			3373	1674
BARBAD	177	126	177	126
AUSF	368*	212*	1234*	1266*
GEW DT	478		1753	
EU	292	170	929	951
NIEDL	45	18	209	253
ITAL	207	127	366	299
BELGI	2	2	128	266
SCHWZ			65	98
2208 40 91				
RUM TAFFIA >2 EUR BEH >2 L				
	HL ALK 100%	HL ALK 100%		
EINF	1587*	2686*	71722*	137412*
GEW DT	1754		84454	
AUS LG	1202	2410	2084	4035
EU			6	5
USA	1202	2410	4090	8058
BAHAMA			65490	128365
JAMAIK	385	276	1760	918
AUSF	1036*	2220*	1791*	3707*
GEW DT	1194		2257	
EU			53	32
S AFR	1035	2218	1596	3402
2208 40 99				
AND RUM TAFFIA BEHAELTN>2L				
	HL ALK 100%	HL ALK 100%		
EINF	8187*	1522*	47103*	7547*
GEW DT	9033		53787	
AUS LG			187	40
EU	3546	514	24484	3142
FRANKR	3546	514	22495	2919
G BRIT			803	98
JAMAIK	3120	640	10487	1953
GUYANA	266	30	4580	497
BRASIL	951	307	5839	1587
AUSF	15*	6*	844*	247*
GEW DT	16		1128	
EU	15	6	511	173

Wichtigste Ursprungs- und Bestimmungs-Laender	SEPTEMBER 2000		JAN./SEP. 2000	
	dt - 100kg	1000 DM	dt - 100kg	1000 DM
ITAL			209	93
2208 50 11				
GIN IN BEHAELTNISSEN < 2 L				
	HL ALK 100%	HL ALK 100%		
EINF	90*	96*	6364*	9701*
GEW DT	219		15122	
AUS LG			1	1
EU	83	86	6291	9609
G BRIT	38	63	5872	9322
AUSF	722*	1246*	8209*	12035*
GEW DT	1615		19712	
EU	497	576	6490	7130
FRANKR	10	14	385	362
NIEDL	111	222	802	1534
ITAL	17	15	298	282
DAENM	96	62	1508	1520
PORTUG	7	7	197	177
SPAN	23	22	308	329
SCHWED	10	9	273	258
FINNL	48	49	541	571
BELGI	131	84	1550	1631
TSCHE	74	130	402	717
SCHIFF	76	366	463	2306
2208 50 19				
GIN IN BEHAELTNISSEN > 2 L				
	HL ALK 100%	HL ALK 100%		
EINF	*	*	329*	248*
GEW DT			805	
EU			329	248
G BRIT			329	248
AUSF	*	*	4*	2*
GEW DT			5	
2208 50 91				
GENEVER IN BEHAELTNIS <2 L				
	HL ALK 100%	HL ALK 100%		
EINF	214*	347*	821*	985*
GEW DT	1038		2947	
EU	214	347	821	985
NIEDL	197	319	699	859
AUSF	27*	40*	506*	565*
GEW DT	132		1667	
EU	24	36	497	548
NIEDL	24	36	496	545
2208 50 99				
GENEVER IN BEHAELTNIS >2 L				
	HL ALK 100%	HL ALK 100%		
EINF	*	*	2*	2*
GEW DT			4	
EU			2	2
AUSF	*	*	*	4*
2208 60 11				
WODKA ALK<45,4% IN BEH<2L				
	HL ALK 100%	HL ALK 100%		
EINF	5561*	7455*	34826*	44153*
GEW DT	15107		91275	
AUS LG	2294	2671	12690	13999
EU	2392	3822	19286	27051
FRANKR	1252	1256	9159	8638
ITAL	276	808	2258	4649
G BRIT	346	1025	3180	5480
DAENM	156	226	870	1389
SCHWED	75	158	2732	5479
FINNL	243	331	767	1127
POLEN	838	842	3811	4247
RUSSLD	2291	2627	11096	12255
USA	14	22	190	304
AUSF	4762*	3173*	39854*	28460*
GEW DT	11713		99862	
EV	2731	864	9607	3042
EU	609	536	10063	10050
FRANKR	48	31	592	358
NIEDL	142	199	2682	3426
ITAL	15	26	386	292
G BRIT			262	375
DAENM	131	71	1210	629
GRIECH	2	2	819	869
SPAN	102	101	795	776
OESTER	6	13	345	268
BELGI	146	79	2637	2760
SCHWZ	70	71	487	433
TUERK	888	295	4844	1801
LITAU			203	157
POLEN	62	68	300	335
TSCHE	341	539	2733	4311
UKRAIN	28	55	141	288
BELARS	135	154	779	787
RUSSLD	230	161	5911	2427
GEORG	1487	483	3086	1013
ASERB	94	34	581	259
JUGOSL	6	8	150	230
SYRIEN			1838	646
JORDAN	400	127	2220	704
AUSTRL	4	3	4071	1253
SCHIFF	45	212	393	1729
2208 60 19				
WODKA ALK<45,4% IN BEH>2L				
	HL ALK 100%	HL ALK 100%		
EINF	17*	23*	1150*	1482*
GEW DT	43		2559	
AUS LG			1	3
EU	17	23	1149	1479
FRANKR			967	1275
AUSF	12*	14*	174*	287*
GEW DT	29		428	
EU	9	6	84	68
2208 60 91				
WODKA ALK>45,4% IN BEH <2L				
	HL ALK 100%	HL ALK 100%		
EINF	287*	704*	1987*	3273*
GEW DT	570		4056	
AUS LG	1	1	6	5
EU	286	703	1981	3268
ITAL	213	590	1061	2074
G BRIT	28	50	624	828
FINNL	8	8	132	126
AUSF	305*	275*	2296*	2048*
GEW DT	490		4116	
EU	104	61	1158	787
TSCHE	150	146	805	741
2208 60 99				
WODKA ALK>45,4% IN BEH>2L				
	HL ALK 100%	HL ALK 100%		
EINF	*	*	*	*
AUSF	*	*	16*	10*
GEW DT			47	
2208 70 10				
LIKOER IN BEHAELTNIS <2L				
	HL ALK 100%	HL ALK 100%		
EINF	7713*	21384*	73227*	226508*
GEW DT	29828		281888	
AUS LG	45	81	795	2097
EU	7311	20426	70509	220037
FRANKR	651	1806	6351	17207
NIEDL	386	830	5296	13415
ITAL	4968	10460	41915	107044
G BRIT	168	791	2061	9884
IRLAND	844	5695	11383	65430
DAENM	28	98	484	1127
PORTUG	2	2	448	335
SPAN	45	186	221	832
OESTER	83	376	817	2576
BELGI	120	168	1326	1985
TSCHE	249	422	945	1223
KROAT	50	94	574	1000
S AFR	58	266	280	1336
USA	9	29	202	663
KANADA	24	95	24	95
JAMAIK			278	1346
CHINA	2	3	190	198
AUSF	4152*	14092*	39215*	122326*
GEW DT	15493		149567	
EV			6	15
PV			6	15
EU	1023	3818	15371	44655
FRANKR	96	544	1153	3074
NIEDL	309	1235	4359	13826
ITAL	20	77	635	1788
G BRIT	36	148	327	1136
DAENM	76	269	1610	4774
GRIECH	14	97	263	939
PORTUG	60	125	455	1153
SPAN	115	337	1343	3668
SCHWED	76	237	862	2402
FINNL	87	328	1108	3478
OESTER	79	247	1653	3877
BELGI	31	97	1474	4192
NORWEG	82	208	575	1515
SCHWZ	81	343	730	2463
TUERK	7	20	148	442
ESTLD	25	70	252	729
LETTLD			17	151
TSCHE	281	923	2347	8074
UNGARN	46	155	592	1760
BELARS	1	3	36	271
RUSSLD	2	19	105	634
SLOWEN	99	277	901	2523
KROAT	97	309	730	2217
JUGOSL	50	143	148	449
MAZED	5	28	59	326
S AFR	5	11	84	243
USA	2001	5164	14704	44713
KANADA	115	331	629	1858
JAPAN	57	388	529	2562
SCHIFF	58	494	448	3861
2208 70 90				
LIKOER IN BEHAELTNIS >2L				
	HL ALK 100%	HL ALK 100%		
EINF	986*	1027*	5394*	5791*
GEW DT	4717		25403	
LV			4	8
AUS LG	19	12	182	128
EU	966	1013	5206	5652
FRANKR	424	505	813	1015
NIEDL	307	398	3744	4157
ITAL	235	110	532	357
DAENM			59	111
AUSF	152*	150*	1092*	1288*
GEW DT	486		3176	
EU	141	134	727	832
FRANKR	50	54	487	434
NIEDL	61	59	202	258
JAPAN			330	367
2208 90 11				
ARRAK IN BEHAELTNIS < 2 L				
	HL ALK 100%	HL ALK 100%		
EINF	20*	53*	100*	208*
GEW DT	77		244	
EU			8	19
THAIL	11	43	56	141
AUSF	*	*	*	*
2208 90 19				
ARRAK IN BEHAELTNIS > 2 L				
	HL ALK 100%	HL ALK 100%		
EINF	*	*	339*	175*
GEW DT			304	
EU			206	114
NIEDL			200	106
AUSF	*	1*	9*	33*
GEW DT			25	
EU			9	30
2208 90 33				
PFLAUMBRANNTW USW BEH <2 L				
	HL ALK 100%	HL ALK 100%		
EINF	258*	791*	1984*	6430*
GEW DT	522		4855	
AUS LG	14	36	172	540
EU	222	582	1424	4564
FRANKR	215	563	1273	4038
ITAL	2	2	67	223
SCHWZ	22	156	116	1088
KROAT	14	16	393	657
AUSF	22*	139*	308*	1558*
GEW DT	49		709	
EU	5	13	102	283
JAPAN	1	3	82	366
2208 90 38				
PFLAUMENBRANNTW USW BEH>2L				
	HL ALK 100%	HL ALK 100%		
EINF	2615*	3455*	15187*	19107*
GEW DT	4606		22621	
AUS LG	9	4	77	34
EU	2607	3451	12656	17156
FRANKR	1229	2079	6798	10329
NIEDL	291	300	355	383
ITAL	1087	1072	5449	6358
BULGAR	9	4	527	311
CHILE			2002	1635
AUSF	436*	613*	5011*	5897*

Wichtigste Ursprungs- und Bestimmungs-Laender	SEPTEMBER 2000 dt = 100kg	SEPTEMBER 2000 1000 DM	JAN./SEP. 2000 dt = 100kg	JAN./SEP. 2000 1000 DM
GEW DT	739		8337	
EU	435	613	4638	5299
FRANKR	242	392	2669	3675
NIEDL	193	220	264	336
ITAL			1279	759
OESTER		1	264	295
SCHWZ			354	546

2208 90 41

OUZO IN BEHAELTNIS <2L

	HL ALK 100%	HL ALK 100%		
EINF	2940*	1794*	28417*	17998*
GEW DT	7723		73024	
EU	2940	1794	28415	17996
GRIECH	2940	1794	28415	17996
AUSF	32*	64*	468*	584*
GEW DT	79		1077	
EU	4	5	239	126

2208 90 45

CALVADOS IN BEHAELTNIS<2L

	HL ALK 100%	HL ALK 100%		
EINF	79*	173*	591*	1734*
GEW DT	155		1359	
EU	79	173	591	1734
FRANKR	79	173	591	1734
AUSF	6*	41*	59*	391*
GEW DT	16		143	
EU	2	8	18	65

2208 90 48

AND OBSTBRANNTWEIN BEH<2L

	HL ALK 100%	HL ALK 100%		
EINF	182*	514*	1893*	5200*
GEW DT	503		5241	
AUS LG	3	25	50	231
EU	175	466	1511	4243
FRANKR	67	131	357	907
ITAL	63	196	905	2677
OESTER	25	98	155	508
SCHWZ	3	38	29	366
TUERK			299	480
AUSF	22*	81*	252*	882*
GEW DT	52		591	
EU	3	11	50	143

2208 90 52

KORN IN BEHAELTNIS <2L

	HL ALK 100%	HL ALK 100%		
EINF	*	*	2*	7*
GEW DT			4	
AUSF	82*	108*	915*	1251*
GEW DT	216		2459	
EU	2	6	89	147
TSCHE	59	75	553	771

2208 90 57

AND BRANNTWEIN IN BEH <2L

	HL ALK 100%	HL ALK 100%		
EINF	2028*	3282*	22678*	33451*
GEW DT	4732		56819	
AUS LG	92	108	3446	3356
EU	1207	2032	10571	17699
FRANKR	101	81	666	784
ITAL	82	130	1855	2815
DAENM	895	1628	5892	12205
GRIECH	11	4	298	215
SCHWED	48	112	469	1040
OESTER	71	97	224	287
NORWEG	75	210	1397	3124
TUERK	481	687	4582	8461
POLEN	46	48	1183	1312
MEXIKO	79	131	2937	1821
JAMAIK	5	10	129	248
ECUAD			57	82
BRASIL	93	111	1324	1561
CHINA	3	7	197	409
AUSF	655*	2302*	7346*	21814*
GEW DT	1839		20360	
EU	142	541	2980	9323
NIEDL	11	57	241	973
ITAL	24	51	218	700
DAENM	58	232	805	2442
GRIECH		2	228	678
PORTUG	1	5	87	200
SPAN	11	56	174	504
SCHWED	1	3	50	251
OESTER	15	42	986	2833
SCHWZ	31	182	336	980
TUERK	61	92	633	1003
POLEN	29	76	151	361
TSCHE	106	330	1214	3124
UNGARN	39	71	381	629
SLOWEN	16	83	107	475
KROAT	9	35	69	291
S AFR	15	99	32	151
USA	3	5	56	232
PARAGU			34	75
JAPAN			59	151
AUSTRL	39	123	166	445
SCHIFF	47	360	356	2547

2208 90 69

AND ALK GETRAENKE BEH <2 L

	HL ALK 100%	HL ALK 100%		
EINF	1052*	838*	10246*	32239*
GEW DT	4074		76953	
AUS LG		1	21	36
EU	1033	784	8513	29298
FRANKR	77	103	2538	4332
NIEDL	3	22	2601	14945
ITAL	95	178	695	1902
G BRIT	39	251	552	5130
DAENM	15	30	416	1672
SPAN	678	126	1323	367
OESTER	126	76	481	829
USA		13	127	739
MEXIKO		1	1210	1964
CHINA		1	46	109
AUSF	298*	1037*	6152*	16511*
GEW DT	2687		21876	
EU	111	557	3945	12345
NIEDL	15	64	206	522
ITAL	1	10	56	255
G BRIT	2	111	106	1132
DAENM	22	56	1006	2979
GRIECH			33	170
PORTUG	1	1	252	814
SPAN	3	5	205	424
SCHWED			250	1132
OESTER	11	28	879	1640
BELGI	56	277	893	3094
LETTLD	9	36	39	163
TSCHE	57	170	548	1383
AEGYPT			56	257
MALAYS	39	91	96	234
JAPAN			16	134

2208 90 71

OBSTBRANNTWEIN IN BEH >2 L

	HL ALK 100%	HL ALK 100%		
EINF	1406*	2237*	4978*	5539*
GEW DT	2970		8261	
AUS LG				3
EU	1406	2237	4699	5290
FRANKR	1346	2159	3646	4623
ITAL	52	53	495	490
UNGARN			136	204
AUSF	7*	10*	1427*	522*
GEW DT	9		1852	
EU			1045	346
OESTER			731	270
SCHWZ	4	3	355	121

2208 90 74

AND BRANNTWEIN IN BEH >2 L

	HL ALK 100%	HL ALK 100%		
EINF	2379*	4383*	16181*	18666*
GEW DT	4741		32920	
AUS LG	444	117	3406	1313
EU			497	255
ITAL			130	141
MEXIKO	1499	4080	12252	16710
COSTA	444	117	888	234
BRASIL	436	186	2535	1460
AUSF	277*	540*	844*	1366*
GEW DT	536		1660	
EU	118	164	373	378
NIEDL	53	113	53	113
SCHWZ	154	362	437	929

2208 90 78

AND ALK GETRAENKE BEH >2 L

	HL ALK 100%	HL ALK 100%		
EINF	637*	341*	4021*	2010*
GEW DT	1692		10158	
EU	637	341	3997	1964
GRIECH	597	282	3614	1675
BELGI			36	80
AUSF	1*	3*	1066*	722*
GEW DT	2		1738	
EU	1	2	1063	700
NIEDL			436	420
OESTER	1	2	487	268

2208 90 91

ETHYLALK <80% UNVERG < 2 L

	HL ALK 100%	HL ALK 100%		
EINF	2*	6*	92*	128*
GEW DT	5		138	
EU	1	1	82	76
AUSF	4*	3*	18*	27*
GEW DT	11		61	
EU	4	1	18	14

2208 90 99

ETHYLALK <80% UNVERG > 2 L

	HL ALK 100%	HL ALK 100%		
EINF	2039*	84*	5072*	211*
GEW DT	5091		12723	
EU	2039	84	5071	208
G BRIT	2039	84	5071	207
AUSF	*	*	*	*

2209 00 11

WEINESSIG IN BEHAELTNISSEN < 2 L

	HL		HL	
EINF	10978*	1736*	51290*	12807*
GEW DT	10979		51295	
EU	10813	1716	50894	12730
ITAL	10591	1641	47921	11742
OESTER			1473	338
AUSF	829*	317*	13693*	4504*
GEW DT	832		13774	
EU	300	65	3556	894
OESTER	68	10	1078	191
SCHWZ	415	208	9033	3203

2209 00 19

WEINESSIG IN BEHAELTNISSEN > 2 L

	HL		HL	
EINF	3898*	468*	35982*	4455*
GEW DT	3899		35983	
EU	3892	467	35956	4453
ITAL	2823	381	23729	3485
GRIECH	808	45	8998	500
SPAN	218	33	2611	397
AUSF	341*	32*	3608*	331*
GEW DT	341		3610	
EU	323	30	3282	295

2209 00 91

AND SPEISEESSIG IN BEHAELTNIS < 2 L

	HL		HL	
EINF	3257*	752*	26564*	7003*
GEW DT	3259		26566	
EU	3145	706	25459	6664
FRANKR	11	8	5674	877
ITAL	2700	668	14701	4682
G BRIT	9	2	1904	685
OESTER	9	2	143	110
AUSF	3780*	547*	40792*	6018*
GEW DT	3781		40929	
EU	3282	432	37560	5274
NIEDL	908	65	8372	701
ITAL	2035	308	22430	3496
OESTER	135	16	2122	277

2209 00 99

AND SPEISEESSIG IN BEHAELTNIS > 2 L

	HL		HL	
EINF	949*	155*	7653*	1185*
GEW DT	950		7657	
EU	758	112	6731	1001
ITAL	317	73	2686	587
AUSF	32639*	1262*	220331*	8414*
GEW DT	32674		220718	

Wichtigste Ursprungs- und Bestimmungs-Laender	SEPTEMBER 2000		JAN./SEP. 2000	
	dt = 100kg	1000 DM	dt = 100kg	1000 DM
PV		2	217	31
EU	30287	1110	208826	7529
FRANKR	2681	89	27742	1076
NIEDL	11836	352	117410	3642
G BRIT	9173	424	26557	1190
DAENM	4209	100	16995	490
BELGI	1001	30	9817	321
POLEN	711	45	4102	315
INDIEN	178	12	3744	295

KAPITEL 23

RUECKSTAENDE UND ABFAELLE DER LEBENSMITTELINDUSTRIE; ZUBEREITETES FUTTER

2301 10 00

MEHL PELLETS V FLEISCH USW UNGENIESSB

	DT		DT	
EINF	148445*	6315*	605078*	24738*
EU	133634	5841	524528	22526
FRANKR	377	42	9852	767
NIEDL	109487	4519	366742	14775
ITAL	5918	555	35063	2941
DAENM	15060	689	100205	3775
OESTER	1772	35	12686	268
SCHWZ	14710	459	78945	1950
AUSF	255781*	13070*	2238127*	105219*
EU	62227	3404	638217	29933
FRANKR	6512	569	39086	2093
NIEDL	52419	2544	545149	23440
G BRIT	1383	142	20709	1884
DAENM			7367	560
SPAN			4877	329
SCHWED	940	71	6293	465
FINNL			1982	230
BELGI	767	61	8489	648
LITAU			5012	203
POLEN	148869	7347	1297051	60447
TSCHE	26944	1222	207830	9312
UNGARN	2003	171	11314	895
RUSSLD	5	1	2202	82
TURKM			2784	126
AEGYPT	14212	851	51889	3073
N ERM	1261	60	16211	712

2301 20 00

MEHL PELLETS V FISCHEN USW UNGENIESSB

EINF	339673*	29105*	2661187*	211112*
AUS LG	3422	276	36046	2998
EU	87132	4436	126156	10447
FRANKR	21385	2189	36925	3881
NIEDL	16415	731	30507	1812
G BRIT			681	84
DAENM	12484	1094	37014	3405
SPAN	6683	398	20180	1195
ISLAND			8283	885
NORWEG			7095	576
FAROER			12813	1343
MAROKK			9729	653
PANAMA	25401	1985	25401	1985
ECUAD	85002	7694	115080	9863
PERU	172128	14941	2323522	182414
CHILE			32565	2447
NEUSEE	10	49	84	448
AUSF	262536*	24667*	1680250*	152021*
LV			31	63
EU	181371	16591	983779	84827
FRANKR	49960	4629	98055	8873
NIEDL	76046	6891	444843	37976
ITAL			5208	463
G BRIT	41966	3742	277569	23327
DAENM	2297	212	87819	7786
SPAN			1883	156
OESTER	11095	1115	60343	5625
BELGI	6	1	8057	600
SCHWZ	1873	215	3117	332
TUERK	15316	1552	25126	2364
LETTLD			18592	1655
TSCHE	10763	1044	84281	7888
SLOWAK	4430	438	49264	4649
UNGARN	22638	2106	203188	19002
RUMAEN	2044	231	31028	3317
RUSSLD			4754	264
SLOWEN	3432	357	19111	1910
KROAT	2338	273	22863	2605
B HERZ	2219	237	24297	2488
JUGOSL	9439	997	166416	16137
AEGYPT	3800	438	27400	2896
GHANA	755	76	755	76
TAIWAN			7963	782

2302 10 10

RUECKSTAENDE V MAIS STAERKEGEH <35GHT

EINF	122609*	2106*	825690*	13774*
EU	122609	2106	793047	13179
FRANKR	6565	128	21536	437
NIEDL	116012	1977	771386	12738
USA			17412	318
THAIL			15000	265
AUSF	2806*	45*	132212*	2938*
EU	2806	45	132212	2938
NIEDL	2806	45	22347	361
SCHWED			102640	2538

2302 10 90

RUECKSTAENDE V MAIS STAERKEGEH >35GHT

EINF	17977*	377*	325116*	7010*
EU	17977	377	325116	7010
FRANKR	2044	85	85801	2274
NIEDL	15933	292	238526	4708
AUSF	2555*	20*	14022*	243*
EU	2555	20	14022	239

2302 20 10

RUECKSTAENDE V REIS STAERKEGEH <35GHT

EINF	*	*	301*	129*
USA			301	129
AUSF	*	*	48521*	978*
EU			48038	968
NIEDL			30117	617

2302 20 90

RUECKSTAENDE V REIS STAERKEGEH >35GHT

EINF	*	*	60*	5*
EU			60	5
AUSF	316*	10*	2238*	55*
EU	316	10	2238	54

2302 30 10

RUECKST V WEIZEN STAERKEGEHALT <28GHT

EINF	42440*	945*	299318*	6779*
EU	42440	945	299318	6779
FRANKR	3586	98	17355	353
NIEDL	34755	564	245863	4109
G BRIT	3999	234	32169	1851
BELGI	100	49	1620	420
AUSF	118184*	2235*	1240079*	21902*
EU	118165	2233	1239180	21856
NIEDL	48451	859	814587	14077
ITAL	3265	127	47974	943
G BRIT	6310	103	11313	184
IRLAND			36202	589
DAENM	28216	529	208084	3474
SCHWED	24044	445	24044	445
BELGI	7478	157	76994	1711

2302 30 90

RUECKST V WEIZEN STAERKEGEHALT >28GHT

EINF	5445*	91*	54605*	1030*
EU	5445	91	54587	1029
NIEDL	5084	72	49361	807
AUSF	4149*	149*	111971*	3335*
EU	4149	149	110620	2925
FRANKR	574	33	20153	770
NIEDL	46	28	35494	809
ITAL	1200	24	26166	508
DAENM	695	29	18366	609
RUSSLD			1266	382

2302 40 10

RUECKST V AND GETREIDE STAERKE <28GHT

EINF	1356*	85*	49253*	716*
EU	1297	73	49071	679
DAENM			40963	377
BELGI	1297	73	8531	252
AUSF	282*	10*	13769*	248*
EU	282	10	13658	223

2302 40 90

RUECKST V AND GETREIDE STAERKE >28GHT

EINF	2985*	225*	59152*	2603*
EU	2830	138	57720	1867
NIEDL	1503	107	32500	1468
USA	155	87	1432	736
AUSF	3058*	65*	25111*	486*
EU	3054	62	25077	429
FRANKR	2748	28	22100	247

2302 50 00

RUECKSTAENDE VON HUELSENFRUECHTEN

EINF	380*	46*	3957*	601*
EU	380	46	3774	587
BELGI			541	278
AUSF	51*	10*	574*	103*
EU	30	7	530	80

2303 10 11

RUECKST MAISSTAERKEGEW PROTEIN >40GHT

EINF	3558*	183*	35480*	2232*
EU	3558	183	34680	2185
FRANKR	1795	151	26310	2003
AUSF	15826*	753*	107831*	6180*
EV	498	38	8965	564
EU	13505	603	95618	5283
NIEDL	637	44	4605	302
G BRIT			7452	472
DAENM	12969	559	23697	1155
SCHWED			52898	2926
FINNL			5998	350
SCHWZ	249	20	6565	488
POLEN	1971	140	5612	404

2303 10 19

RUECKST MAISSTAERKEGEW PROTEIN <40GHT

EINF	175706*	3412*	3013167*	56926*
EU	60039	1273	1171588	22224
FRANKR	20656	411	145615	2771
NIEDL	33761	708	919937	17109
OESTER	5622	154	106136	2344
UNGARN			21987	455
USA	115401	2114	1806378	33997
AUSF	2794*	21*	34174*	514*
EU	2794	21	33941	509
BELGI	2794	21	30978	462

2303 10 90

AND RUECKSTAENDE MAISSTAERKEGEWINNUNG

EINF	14639*	451*	230143*	5933*
EU	6651	326	113463	4314
FRANKR	2587	109	48244	1665
NIEDL	3812	174	57236	2142
ITAL			6141	191
BELGI	252	43	1840	315
POLEN	7281	63	83628	871
USA			30005	509
AUSF	124319*	2563*	1522608*	19318*
EU	106463	803	1514728	8305
NIEDL	102287	451	1475785	5717
ITAL	1627	98	9937	637
SCHWED	2515	250	17666	1856
SCHWZ	16789	1594	104401	10470
USA	400	82	1600	303

2303 20 11

AUSG ZUCKERRUEBSCHNITZ TROCKM > 87GHT

EINF	10600*	215*	225769*	4390*
EU	547	18	28417	676
NIEDL	778	16	21129	373
SCHWED			4322	245
TSCHE	1036	20	176967	3326
UNGARN			11668	212
JUGOSL	8717	177	8717	177
AUSF	54955*	1127*	129293*	2750*
EU	20	1	1002	18
JAPAN	54935	1126	128291	2732

2303 20 18

AUSG ZUCKERRUEBSCHNITZ TROCKM < 87GHT

EINF	*	*	11851*	64*
EU			10288	38
AUSF	21645*	61*	21970*	68*
EU	21645	61	21970	68

2303 20 90

BAGASSE U ABFAELLE D ZUCKERGEWINNUNG

EINF	11166*	55*	141994*	524*

Wichtigste Ursprungs- und Bestimmungs-Laender	SEPTEMBER 2000		JAN./SEP. 2000	
	dt = 100kg	1000 DM	dt = 100kg	1000 DM
EU	11166	55	132720	571
FRANKR	11166	55	87764	334
AUSF	*	*	13556*	267*
EU			13556	267
NIEDL			10983	209
2303 30 00				
TREBER USW AUS BRAUEREIEN BRENNEREIEN				
EINF	35011*	180*	728597*	8109*
EU	1626	13	66316	353
NIEDL	1376	7	58777	233
TSCHE	19485	146	229861	1227
USA			283041	5945
ARGENT			19721	347
AUSF	67555*	214*	778480*	3052*
EU	67456	208	776381	3046
NIEDL	58805	124	640432	1845
DAENM	293	9	10848	233
BELGI	2412	39	19685	328
LUXEMB	4727	24	64932	362
2304 00 00				
OELKUCHEN AND RUECKST SOJAOELGEWINN				
EINF	1957914*	80672*	13997810*	532996*
AUS LG			32	44
EU	532707	21203	4366074	167236
FRANKR		1	11828	581
NIEDL	521858	20796	4252302	163168
G BRIT	11	4	20989	479
DAENM	3344	143	47004	1779
OESTER	7401	237	18766	546
BELGI	93	22	18161	680
NORWEG	11244	562	82308	3599
SCHWZ			5089	211
USA	24	25	18455	1292
BRASIL	679158	29882	3903710	166564
URUGU	94300	4283	94300	4283
ARGENT	640481	24717	5517136	199404
MALAYS			9950	376
AUSF	862894*	37867*	8304558*	341627*
EU	283465	11875	3339871	129873
FRANKR	7817	360	90136	3924
NIEDL	14886	574	132644	5329
G BRIT	7060	331	548763	21914
DAENM	155517	6379	1273961	46372
SCHWED			77164	3014
FINNL	69236	2887	396987	15782
OESTER	26874	1246	756251	31114
BELGI	1248	53	61288	2275
SCHWZ	4234	209	51245	2310
ESTLD	10500	512	126950	5129
LETTLD	21000	919	48750	2003
LITAU			29522	1042
POLEN	244256	11225	2133323	90207
TSCHE	239511	10506	2284571	98055
SLOWAK	39351	1690	236466	9997
UNGARN	15885	618	20947	890
UKRAIN	200	24	3426	397
SLOWEN			3357	178
B HERZ	4372	280	22881	1370
2305 00 00				
OELKUCHEN AND RUECKST ERDNUSSOELGEW				
EINF	4056*	93*	34457*	783*
EU	4056	93	34457	783
NIEDL	4056	93	34457	783
AUSF	*	*	*	*
2306 10 00				
OELKUCHEN USW AUS BAUMWOLLSAMEN				
EINF	395*	71*	9545*	1119*
EU			288	11
USA	194	29	6197	945
ARGENT			2658	80
AUSF	*	6*	78*	44*
2306 20 00				
OELKUCHEN USW AUS LEINSAMEN				
EINF	13414*	355*	162020*	3694*
EU	13414	355	53172	1266
NIEDL	13414	355	51323	1181
SLOWAK			8368	205
USA			14265	283
KANADA			86207	1939
AUSF	68770*	1978*	555678*	14853*
EU	67703	1922	549106	14536
NIEDL	16991	513	135529	3787
ITAL	98	4	6273	232
G BRIT	7478	219	7478	219
DAENM	750	20	15666	439
OESTER	1000	33	25800	862
BELGI	41386	1133	357824	8867
2306 30 00				
OELKUCHEN USW AUS SONNENBLUMENKERNEN				
EINF	282443*	6515*	1401261*	31399*
EU	21888	407	150315	2966
NIEDL	21393	395	147896	2734
OESTER	495	12	9669	172
TSCHE	15268	382	160957	3004
SLOWAK			81228	1641
UNGARN			199733	6824
RUMAEN			1438	298
JUGOSL			87365	1620
USA			44877	901
BRASIL			5000	109
ARGENT	245267	5726	660089	14010
AUSF	36404*	752*	460133*	8244*
EU	35311	723	457971	8185
FRANKR	3633	97	98564	1847
NIEDL	20890	414	264751	4673
ITAL			9998	178
G BRIT	10588	212	64014	1120
IRLAND			15235	274
2306 40 00				
OELKUCHEN USW RAPS- OD RUEBSENSAMEN				
EINF	211966*	5094*	2529153*	54889*
EU	10963	264	229062	5108
FRANKR			9723	260
NIEDL	2775	73	98582	2252
OESTER	8188	191	110559	2375
BELGI			5724	141
POLEN	34795	851	321857	7037
TSCHE	126542	3085	1108256	24011
SLOWAK	30104	697	208480	4559
UNGARN			212747	4775
JUGOSL	9562	197	9562	197
CHINA			442189	9202
AUSF	1131347*	26439*	8418433*	190406*
EU	1131182	26428	8404280	189916
FRANKR	73202	1864	772639	18067
NIEDL	538240	12693	4316473	97069
ITAL	15028	346	21235	725
G BRIT	88335	2095	518239	11432
IRLAND	23951	527	45951	1010
DAENM	177586	4121	1087188	24921
SCHWED	69901	1535	653950	14691
FINNL	59069	1429	251605	6176
OESTER	2401	75	18660	585
BELGI	83469	1743	599249	14821
LUXEMB			17091	419
SCHWZ	165	11	14102	487
2306 50 00				
OELKUCHEN USW AUS KOKOSNUESSEN(KOPRA)				
EINF	262*	4*	54778*	1033*
INDONE			5023	101
PHILIP	262	4	49611	917
AUSF	27056*	624*	186950*	4638*
EU	27056	624	186950	4638
NIEDL	5963	134	70423	1737
BELGI	21093	490	116527	2901
2306 60 00				
OELKUCHEN USW AUS PALMNUESSEN -KERNEN				
EINF	529526*	5869*	4345717*	60940*
EU	38580	570	299274	4708
NIEDL	38572	567	299250	4704
MAROKK			7469	112
USA			7500	115
INDONE	27009	386	1435050	20934
MALAYS	463937	5913	2596424	35071
AUSF	1000*	17*	104509*	1701*
EU	1000	17	104509	1701
NIEDL			14000	209
SCHWED			85500	1413
2306 70 00				
OELKUCHEN AUS MAISKEIMEN				
EINF	809*	17*	28440*	554*
EU	809	17	2333	46
UNGARN			6076	122
ARGENT			20031	386
AUSF	*	*	*	*
2306 90 11				
OLIVENOELKUCHEN OLIVENOELGEHALT <3GHT				
EINF	*	*	*	*
AUSF	*	*	*	*
2306 90 19				
OLIVENOELKUCHEN OLIVENOELGEHALT >3GHT				
EINF	*	*	*	*
AUSF	*	*	*	*
2306 90 90				
OELKUCHEN RUECKST V AND OELSAATEN				
EINF	317*	30*	13980*	283*
EU	79	4	12375	172
AUSF	37*	3*	2424*	133*
EU			743	22
2307 00 11				
WEINTRUB ALKGEH <7,9% TROCKENM >25GHT				
EINF	*	*	*	*
AUSF	*	*	4543*	119*
EU			4543	119
ITAL			4543	119
2307 00 19				
ANDERER WEINTRUB				
EINF	*	*	*	*
AUSF	1990*	20*	25718*	431*
EU	1990	20	25718	431
ITAL	1990	20	25718	431
2307 00 90				
WEINSTEIN ROH				
EINF	590*	96*	3268*	487*
EU			18	14
UNGARN	165	61	385	140
AUSF	812*	281*	7809*	2647*
EU	572	185	3927	1094
SPAN	564	177	3656	1010
TSCHE	240	96	3840	1516
2308 10 00				
EICHELN UND ROSSKASTANIEN				
EINF	587*	46*	1987*	230*
EU			30	13
UNGARN	150	8	1443	128
AUSF	*	*	324*	72*
EU			9	2
2308 90 11				
TRAUBENTRESTER ALK<4,3% TROCKM >40GHT				
EINF	*	*	*	*
AUSF	*	*	*	*
2308 90 19				
ANDERER TRAUBENTRESTER				
EINF	501*	4*	1395*	42*
EU	501	4	1395	42
AUSF	*	*	*	*
2308 90 30				
TRESTER (AUSGENOMMEN TRAUBENTRESTER)				
EINF	67507*	5451*	2735786*	68252*
EV			4	1
AUS LG	359	37	1147	123
EU	3103	87	112741	4813
FRANKR	1112	36	9470	1348
NIEDL	1656	38	88369	1724
SPAN	38	4	13020	1617
LITAU	2563	76	2563	76
POLEN	4378	165	10539	421
TSCHE			13463	504
UNGARN	8795	234	16183	478
MAROKK			1321	192
USA	3084	455	1951456	38243
MEXIKO	5037	812	11689	1781
EL SAL			4671	763
PERU	980	166	980	166
BRASIL	21742	506	543359	10675
ARGENT	17275	2849	64527	9804
AUSF	341*	17*	38634*	1102*

Wichtigste Ursprungs- und Bestimmungs-Laender	SEPTEMBER 2000		JAN./SEP. 2000	
	dt = 100kg	1000 DM	dt = 100kg	1000 DM
EU	273	9	35486	633
NIEDL	265	6	8067	154
DAENM			21616	373
CHINA			650	142
2308 90 90				
AND PFLANZL STOFFE USW FUTTERZWECKE				
EINF	90004*	1553*	1343275*	23876*
EU	81561	1352	899309	16527
FRANKR	450	7	77413	2356
NIEDL	78615	1305	794537	13584
DAENM			8001	243
BELGI	2496	40	17649	286
USA	5400	109	247418	3756
BRASIL			70211	1165
ARGENT	2250	42	107773	1730
THAIL			5000	85
AUSTRL			10	124
AUSF	20801*	626*	171234*	6487*
EU	20715	467	170337	4702
FRANKR	24	5	3878	669
NIEDL	14647	249	74603	1600
ITAL	1911	32	44629	630
DAENM	106	16	31800	612
BELGI	3194	67	11207	471
A EMIR			234	299
TAIWAN			65	166
HONGK			54	239
2309 10 11				
HUNDEFUTTERZUB ST <10GHT MILCH <10GHT				
EINF	215036*	40975*	1657675*	290795*
EU	170533	29171	1313761	201006
FRANKR	65347	9359	460007	63256
NIEDL	84147	13547	710738	95915
ITAL	16	2	12787	1432
G BRIT	16224	4754	79256	23692
IRLAND	520	187	15030	2249
DAENM	3277	954	36083	10454
SCHWED	29	8	907	280
OESTER	973	360	8834	3690
LIECHT	10193	3820	80108	27143
SCHWZ	802	336	9506	4843
LITAU	21648	4758	170663	36398
USA	2363	878	18912	7471
THAIL	882	481	8527	3598
CHINA	1257	192	5743	986
AUSF	52941*	10603*	434794*	84788*
EV	556	382	7907	4823
EU	36454	7561	279569	55363
FRANKR	289	218	8676	2572
NIEDL	1174	403	23200	5125
ITAL	133	87	9125	1644
G BRIT	1861	894	17280	5568
DAENM	8171	1172	67164	8058
SPAN	72	25	1083	522
SCHWED	13484	1923	89575	13096
FINNL	3130	569	28284	4645
OESTER	5100	1449	25572	8066
BELGI	2955	786	18781	4764
NORWEG	3849	559	31018	4706
SCHWZ	4736	984	43233	9536
TSCHE	1685	230	18841	2043
UKRAIN	42	9	4737	638
RUSSLD	3038	377	38493	4247
SLOWEN	639	82	5205	635
KROAT	427	60	2485	346
USA	117	62	915	477
JAPAN	649	451	8919	5468
2309 10 13				
HUNDFUTTERZUB ST<10GHT MILCH>10-50GHT				
EINF	10*	20*	61*	56*
EU	10	20	34	44
AUSF	120*	80*	744*	446*
EU	29	18	266	102
2309 10 15				
HUNDFUTTERZUB ST<10GHT MILCH>50-75GHT				
EINF	1012*	88*	14870*	1537*
EU	1012	88	14870	1537
FRANKR	966	74	14529	1446
AUSF	67*	23*	317*	149*
EU	61	18	250	96
2309 10 19				
HUNDEFUTTERZUB ST <10GHT MILCH >75GHT				
EINF	5411*	2648*	24490*	9780*
EU	5398	2580	24477	9712
G BRIT	5398	2580	24241	9563
AUSF	3*	2*	52*	50*
EU	3	2	44	39
2309 10 31				
HUNDFUTTERZUB ST>10-30GHT MILCH<10GHT				
EINF	21016*	7546*	262242*	74587*
EU	15374	5297	223618	54255
FRANKR	2867	405	36849	4577
NIEDL	8640	2550	170331	38998
G BRIT	1427	1956	7569	8908
OESTER	239	109	1445	659
BELGI	2152	268	6096	894
LIECHT	2020	1378	18834	14008
SCHWZ	20	4	227	281
UNGARN	1205	392	6275	3211
USA	1301	310	6115	1489
CHINA	242	66	1121	349
AUSF	65355*	12685*	533536*	92925*
EU	56786	11189	466206	81038
FRANKR	21783	4390	184172	31136
NIEDL	8111	1350	84332	14180
ITAL	2369	377	21770	2652
G BRIT	4589	1462	18188	5956
IRLAND	122	21	795	226
DAENM	3172	482	25075	3707
GRIECH	1026	214	3918	796
PORTUG	781	164	5118	1103
SPAN	580	132	4296	979
SCHWED	1883	325	15412	2640
FINNL	1417	253	14041	2357
OESTER	4661	863	33213	6225
BELGI	6254	1150	54452	9103
NORWEG	1329	199	12613	1979
SCHWZ	1586	330	19025	3852
POLEN	276	52	2356	440
TSCHE	857	122	8528	1200
UNGARN	359	100	1914	395
RUSSLD	2530	335	11588	1656
THAIL	188	78	252	108
JAPAN	9	2	487	150
2309 10 33				
HUNDFUTTER ST>10-30GHT MILCH>10-50GHT				
EINF	*	*	1770*	216*
EU			1770	216
AUSF	5*	5*	77*	27*
EU		2	7	5
2309 10 39				
HUNDFUTTERZUB ST>10-30GHT MILCH>50GHT				
EINF	*	*	*	*
AUSF	*	*	37*	44*
2309 10 51				
HUNDEFUTTERZUB ST >30GHT MILCH <10GHT				
EINF	118023*	21799*	1037534*	169021*
EU	114680	20602	1005573	156583
FRANKR	58673	9106	445869	63933
NIEDL	34388	4901	442193	60200
ITAL			2419	323
G BRIT	8170	4558	48987	23358
IRLAND	3471	979	11346	2545
SPAN	837	171	7141	1665
SCHWED	374	88	3332	732
BELGI	8551	774	35595	3429
LUXEMB			1071	135
SCHWZ	33	86	257	690
UNGARN	2664	879	26238	10115
USA	635	230	4861	1515
AUSF	64041*	10878*	599221*	96519*
EU	52032	8519	486399	73691
FRANKR	4990	1101	48501	9956
NIEDL	20431	2788	167699	20378
ITAL	4601	700	37884	5052
G BRIT	1228	536	27015	7882
DAENM	1335	226	22868	3084
GRIECH	1569	223	6650	1046
PORTUG	421	82	4162	818
SPAN	974	165	7050	1300
SCHWED	766	161	10558	2066
FINNL	7326	809	46707	4510
OESTER	5609	1053	56221	10349
BELGI	2577	446	39269	6882
NORWEG	613	117	11596	1947
SCHWZ	4231	1027	40939	9386
LETTLD	317	64	2933	560
POLEN	354	52	4450	722
TSCHE	806	122	9150	1295
UNGARN	2918	351	10209	1269
RUSSLD	394	52	4935	651
SLOWEN	144	21	2874	521
USA	223	54	1092	457
REPKOR	140	29	820	374
JAPAN	829	268	7271	2569
HONGK	54	17	1112	353
2309 10 53				
HUNDEFUTTER ST >30GHT MILCH 10-50GHT				
EINF	*	*	1147*	229*
EU			1147	229
NIEDL			1147	229
AUSF	*	*	207*	36*
2309 10 59				
HUNDEFUTTERZUBER >30GHT MILCH >50GHT				
EINF	*	*	*	*
AUSF	*	*	*	*
2309 10 70				
HUNDEFUTTERZUB OH STAERKE M MILCHERZ				
EINF	7*	30*	894*	298*
EU			866	166
OESTER			301	99
AUSF	8*	13*	22*	45*
EU	2	2	6	9
2309 10 90				
AND HUNDE/KATZENFUTTERZUB IN AUFM EVK				
EINF	12608*	3779*	173924*	37378*
AUS LG	78	9	78	9
EU	12249	3608	171415	36399
FRANKR	5853	1646	104233	19821
NIEDL	1656	417	16193	4197
ITAL	18	6	1688	357
G BRIT	745	731	3589	3368
IRLAND	202	78	3058	1011
DAENM	3715	681	36043	6276
SCHWED			5125	1013
SCHWZ	25	27	945	480
USA	177	71	588	253
AUSF	44650*	13216*	378963*	96787*
EU	24144	7751	214982	56229
FRANKR	93	79	8775	2613
NIEDL	3748	1192	21120	7072
ITAL	2622	850	25090	8597
G BRIT	5400	2139	22356	8408
IRLAND	43	16	493	190
DAENM	2577	535	12854	2184
SCHWED	2570	586	16311	3987
FINNL	1152	334	11584	2691
OESTER	1319	585	65303	10657
BELGI	4341	1375	29197	9207
LUXEMB	85	26	1308	357
NORWEG	454	114	4047	983
SCHWZ	15016	4586	114090	32800
LETTLD	366	65	3615	568
TSCHE	328	67	2974	564
UNGARN	1862	202	16061	1738
RUSSLD	1745	217	15082	2145
SLOWEN	100	59	1501	536
2309 90 10				
SOLUBLES V FISCH OD MEERESSAEUGETIER				
EINF	107*	41*	389*	193*
EU	107	41	308	156
AUSF	78*	39*	421*	427*
EU	12	5	159	291
2309 90 20				
ERZEUGNISSE GEM ZUS ANMERKUNG 5 KAP23				
EINF	244831*	4692*	4065344*	83600*
EU	1207	37	5453	902
DAENM			1274	731
USA	243624	4655	4046451	82508
AUSF	*	*	10*	16*
2309 90 31				
FUTTERZUB ST <10 GHT MILCHERZ <10 GHT				
EINF	78504*	4742*	1034257*	57387*
AUS LG			244	105
EU	69530	2515	962839	40591
FRANKR	90	148	69811	8228
NIEDL	64708	1795	867121	26334
ITAL	295	74	2280	535
G BRIT			172	195
DAENM	856	120	10183	1805
SPAN	8	11	228	1273
BELGI	3543	362	11753	2034
LIECHT	79	84	354	382
SCHWZ	211	154	4899	2351
SLOWAK	7319	1182	53359	7498

Wichtigste Ursprungs- und Bestimmungs-Laender	SEPTEMBER 2000		JAN./SEP. 2000	
	dt = 100kg	1000 DM	dt = 100kg	1000 DM
UNGARN	4	3	251	200
BULGAR	53	136	56	143
USA	366	409	3252	3367
KANADA			75	89
CHINA	500	147	5851	2014
JAPAN			93	120
AUSF	148864*	11941*	698701*	65514*
EU	10956	1932	126855	17472
FRANKR	1558	340	7768	2189
NIEDL	3617	708	65359	6685
ITAL	592	170	8042	1235
G BRIT	1	2	409	371
DAENM	1489	87	18747	982
GRIECH	322	51	3118	638
SPAN	220	31	2155	623
FINNL	50	45	801	302
OESTER	1031	216	9613	2009
BELGI	1735	154	3581	955
LUXEMB	253	12	6632	844
SCHWZ	50	8	1300	415
MALTA	620	49	4562	356
TUERK	401	73	2860	375
LETTLD	2050	144	11785	868
POLEN	1602	147	12935	1447
TSCHE	7682	567	64791	4765
SLOWAK	1785	156	15969	1309
UNGARN	1581	140	9609	1012
UKRAIN	503	34	7149	477
BELARS	200	39	2939	443
RUSSLD	14327	1051	87831	6191
KROAT	2088	182	16041	1150
LIBYEN			125	392
AEGYPT	89598	5018	217688	14914
SUDAN	200	13	2424	240
S AFR			100	205
USA	12	28	673	918
KANADA	145	14	344	430
VENEZU			62	213
ARGENT			45	220
LIBAN	110	11	2318	233
IRAN	2	9	87	284
JORDAN	9240	645	55397	3486
SAUDIA	20	2	1140	462
A EMIR	452	39	13136	914
BANGLA	1700	133	22328	1693
SINGAP	1010	208	1451	2124

2309 90 33

FUTTERZUB ST <10 GHT MILCH >10-50 GHT

EINF	4800*	797*	101040*	7773*
EU	4800	797	100873	7493
NIEDL	1496	174	82588	4365
G BRIT	3274	593	16293	2670
IRLAND			290	184
USA			60	78
KANADA			107	202
AUSF	5237*	762*	47392*	7003*
EU	541	102	4620	985
OESTER	472	78	4168	863
POLEN	96	12	5797	800
TSCHE	1409	187	10965	1478
SLOWAK	641	89	6386	874
UNGARN	664	104	4556	692
KROAT	1150	165	9271	1439
ISRAEL	126	18	2306	332

2309 90 35

FUTTERZUB ST <10 GHT MILCH >50-75 GHT

EINF	10480*	2019*	366780*	58532*
EU	10480	2019	366780	58532
FRANKR	252	50	44769	5841
NIEDL	9068	1746	311406	50781
BELGI	1150	210	10317	1806
AUSF	10851*	1820*	99352*	15564*
EV	197	28	7496	1085
EU	3796	820	35240	5802
FRANKR	2354	549	6800	1472
ITAL	317	62	5948	1298
OESTER	614	132	17592	3218
POLEN			3592	412
TSCHE	2265	317	16908	2290
SLOWAK	2965	431	26980	3824
UNGARN	785	109	5377	729
BELARS			880	92
KROAT	555	80	4709	575

2309 90 39

FUTTERZUB ST <10 GHT MILCHERZ >75 GHT

EINF	24389*	4120*	264331*	46103*
EU	24389	4120	264324	46056
FRANKR	1	1	2969	421
NIEDL	24380	4116	252027	43794
BELGI			9269	1821
AUSF	4226*	752*	55648*	10869*
EU	3710	690	53088	10555
FRANKR	1933	357	5893	1142
NIEDL	377	78	12331	2398
ITAL			7106	1576
DAENM	1383	248	13939	2463
SPAN			6298	1396
OESTER	9	3	4594	946
BELGI	8	4	1077	246

2309 90 41

FUTTERZUB ST>10-30GHT MILCHERZ<10 GHT

EINF	51323*	4508*	306080*	30713*
LV			218	123
AUS LG	1785	1122	7137	10194
EU	55724	2589	278466	14913
FRANKR	35970	646	89821	1843
NIEDL	10010	864	144052	8099
G BRIT			6789	657
DAENM	1245	181	7424	1143
OESTER	793	144	3062	218
BELGI	6316	708	23820	2575
SCHWZ	446	137	2875	832
UNGARN	4435	305	17380	1602
SLOWEN			443	275
USA	178	80	1463	1341
CHINA	320	1213	3469	9932
JAPAN	75	111	435	567
TAIWAN			605	783
AUSF	54182*	12480*	477702*	99940*
EV	1	5	1	5
EU	46776	6569	414341	48960
FRANKR	8827	1796	95078	11980
NIEDL	1388	344	30168	3577
ITAL	2959	635	35856	4089
G BRIT	1226	1164	12860	11054
DAENM	12806	472	75153	2876
GRIECH	1997	359	10291	1825
PORTUG	155	142	345	738
SPAN	135	455	802	2497
SCHWED	58	212	331	1011
OESTER	3278	362	32087	2911
BELGI	12786	580	105273	5478
LUXEMB	1122	82	14923	624
NORWEG	16	78	86	427
SCHWZ	570	315	1519	1697
TUERK	27	57	201	400
POLEN	998	247	7780	1589
TSCHE	377	122	2576	830
RUMAEN	220	26	2296	317
RUSSLD	2892	343	26465	2990
S AFR	1	2	70	270
USA	1161	3220	11633	25892
MEXIKO	34	33	167	208
BRASIL			147	377
ARGENT	32	67	159	362
MALAYS			158	511
SINGAP			110	320
PHILIP			343	393
REPKOR			197	539
JAPAN	382	904	4620	10103
HONGK	2	3	135	407
AUSTRL	1	10	116	324

2309 90 43

FUTTERZUB ST>10-30GHT MILCH >10-50GHT

EINF	1865*	257*	37898*	4110*
AUS LG		1		5
EU	1858	249	37846	4057
NIEDL	980	159	31932	3456
G BRIT	878	90	3525	365
AUSF	424*	65*	12317*	1655*
EU	37	14	6730	926
OESTER	5	1	5065	711
TSCHE	188	24	2503	324

2309 90 49

FUTTERZUB ST>10-30GHT MILCHERZ >50GHT

EINF	83*	12*	3560*	510*
EU	83	12	3560	510
NIEDL	83	12	3554	508
AUSF	827*	124*	6053*	900*
EU			242	38
SLOWAK	827	124	5811	862

2309 90 51

FUTTERZUB ST >30 GHT MILCHERZ <10 GHT

EINF	119333*	7769*	1708662*	79247*
AUS LG			38	155
EU	118158	7139	1697556	75309
FRANKR	2881	364	28386	2651
NIEDL	69227	3026	1435826	56318
G BRIT	1827	209	20618	2326
OESTER			31752	866
BELGI	44422	3539	168279	13026
SLOWAK			487	133
UNGARN	289	31	5492	618
USA	170	120	1204	792
THAIL	432	379	2067	1636
REPKOR			38	155
AUSF	63737*	5300*	650570*	50360*
EU	59811	4433	621430	41787
FRANKR	1737	620	31925	5546
NIEDL	24231	1268	339036	12427
ITAL	370	207	7981	1975
G BRIT	526	178	14365	3475
DAENM	18968	873	135638	7656
GRIECH	499	77	2159	508
SPAN	82	50	7449	2121
SCHWED	75	13	4680	797
OESTER	839	187	28336	2600
BELGI	8215	739	19347	3171
LUXEMB	4189	143	29869	1106
SCHWZ	1042	290	6873	1982
POLEN	151	67	2670	793
TSCHE	116	46	2002	453
USA	123	75	3218	2018

2309 90 53

FUTTERZUB ST >30 GHT MILCH >10-50 GHT

EINF	3057*	367*	29171*	3549*
EU	3057	367	29158	3544
NIEDL	112	15	2558	304
G BRIT	2945	352	24290	2936
AUSF	20*	3*	29704*	1539*
EU	20	3	29311	1429
NIEDL			29133	1390

2309 90 59

FUTTERZUB ST >30 GHT MILCHERZ >50 GHT

EINF	*	*	*	*
AUSF	*	*	93*	4*
EU			93	4

2309 90 70

FUTTERZUBER OH STAERKE M MILCHERZEUGN

EINF	18073*	2714*	235849*	30348*
EU	18064	2672	235831	30270
FRANKR	2158	233	121017	13455
NIEDL	14827	2331	103353	15257
G BRIT	639	65	7017	905
DAENM			1181	231
SPAN	440	43	2624	310
AUSF	14003*	176*	101407*	2651*
EU	13699	139	98531	2281
FRANKR	239	74	2007	572
SCHWED	225	32	2700	384
OESTER	18	7	972	865

2309 90 91

AUSG ZUCKERRUEBENSCHNITZEL MELASSIERT

EINF	*	*	17530*	374*
EU			17530	374
NIEDL			16692	356
AUSF	262149*	4612*	1617652*	30758*
EU	252013	4600	1615358	30567
NIEDL	220453	3805	1125265	20045
ITAL			23234	503
DAENM	18051	377	341488	7441
SCHWED			69054	1455
OESTER			9701	224
BELGI	23509	418	44151	817

2309 90 93

VORMISCHUNGEN

EINF	18615*	10380*	169806*	80287*
EV			41	187
LV			88	88
AUS LG	2	38	741	1283
EU	18513	10307	168299	78177
FRANKR	1611	1084	16373	5447
NIEDL	6963	959	63223	10423
IRLAND	195	117	841	638
DAENM	509	597	5270	1983
SPAN			950	413
OESTER	7680	7075	62473	54485
BELGI	1544	474	18852	4638
SCHWZ			64	237
RUMAEN	100	35	509	358
CHINA	2	38	429	1002
JAPAN			164	366
AUSF	31494*	15267*	296483*	138348*
EU	7110	5749	78138	51383
FRANKR	901	678	13812	7298
NIEDL	2778	3251	23665	20774
ITAL	819	453	4989	4955
G BRIT	102	77	4847	3026
IRLAND	30	84	488	739
DAENM	362	112	4285	1893
GRIECH	179	123	1075	486
PORTUG	82	130	771	1116
SPAN	974	101	4354	4207
SCHWED	10	8	11842	1018
OESTER	177	104	2726	1893

Wichtigste Ursprungs- und Bestimmungs-Laender	SEPTEMBER 2000		JAN./SEP. 2000	
	dt = 100kg	1000 DM	dt = 100kg	1000 DM
BELGI	625	618	3570	3784
LUXEMB	70	9	1655	122
NORWEG	23	282	3710	1622
SCHWZ	46	157	4352	1351
TUERK	540	360	2547	1515
LITAU	558	71	4036	511
POLEN	3734	795	47704	9090
TSCHE	7706	789	55606	7122
SLOWAK	1799	206	17961	2263
UNGARN	1712	340	12941	3215
RUMAEN	600	94	1992	373
UKRAIN	441	93	2487	334
BELARS	70	12	7134	2266
RUSSLD	309	119	1189	609
SLOWEN	207	17	1174	361
JUGOSL	130	16	1277	594
AEGYPT	500	373	1490	921
S AFR			120	638
USA	2445	3679	20557	27597
KANADA			1633	1540
MEXIKO	920	589	3680	3341
GUATEM			375	426
DOM RP			130	125
KOLUMB	140	169	360	531
VENEZU			190	157
ECUAD			250	79
PERU			415	389
BRASIL			330	930
CHILE	9	3	569	675
ARGENT	50	42	80	143
SYRIEN			100	156
IRAN			444	673
INDIEN	200	129	1478	879
THAIL	200	116	5360	4004
VIETN			270	266
INDONE	100	80	900	2167
MALAYS	91	109	705	1037
PHILIP			414	526
CHINA			455	744
REPKOR	118	239	1032	2192
TAIWAN	681	245	2535	1198
HONGK	9	46	1359	2041
AUSTRL	54	42	636	549
NEUSEE			63	136

2309 90 95

FUTTERZUB CHOLINCHL>49%

	KG/C5H14CLNO		KG/C5H14CLNO	
EINF	395065*	1148*	3803835*	10214*
AUS LG	5875	8	15875	92
EU	315760	990	3670530	9895
NIEDL	167160	507	1742896	5192
ITAL	135240	420	1215306	3450
BELGI	3700	47	645315	1098
NICARA	28430	84	28430	84
AUSF	36769*	96*	459928*	1396*
EU	26520	78	256629	874
NIEDL			32800	213
OESTER	12750	42	64925	248

2309 90 97

ANDERE FUTTERZUBEREITUNGEN

	DT		DT	
EINF	106888*	7441*	1073756*	80902*
EV	271	7	801	27
LV				3
PV	6	6	7	10
AUS LG	1373	65	23036	1183
EU	93360	6560	1004650	73573
FRANKR	6606	780	101552	12191
NIEDL	57459	2784	583746	36130
ITAL	922	357	5178	1844
G BRIT	2	6	8250	890
IRLAND	128	31	2511	702
DAENM	1668	842	26265	5008
SPAN	31	11	1865	208
SCHWED	526	122	1846	421
FINNL	10783	504	185123	6175
OESTER	929	44	22987	1461
BELGI	14306	1079	65306	6535
SCHWZ	1037	56	3003	358
POLEN	229	54	4645	360
UNGARN	9121	311	19619	755
S AFR	1842	86	27547	1268
USA	708	290	5613	3410
MEXIKO			303	230
NEUSEE	6	45	36	230
AUSF	164832*	12940*	1165928*	92655*
EU	119117	6484	900591	47725
FRANKR	9664	928	20653	3572
NIEDL	86578	2600	661206	21240
ITAL	1966	325	8809	1406
G BRIT	615	674	2614	2952
DAENM	1668	273	46730	3880
GRIECH	690	86	7714	1056
SPAN	192	188	1528	1267
SCHWED	126	14	2882	422
FINNL	81	94	383	398
OESTER	7067	767	79188	6513
BELGI	4960	323	29646	2570
LUXEMB	3166	132	36712	2048
SCHWZ	1635	414	12869	3423
TUERK	62	45	2628	848
LITAU	720	92	5949	739
POLEN	887	624	11476	2870
TSCHE	3848	563	31087	4589

Wichtigste Ursprungs- und Bestimmungs-Laender	SEPTEMBER 2000		JAN./SEP. 2000	
	dt = 100kg	1000 DM	dt = 100kg	1000 DM
SLOWAK	876	147	2638	438
UNGARN	527	397	7320	2332
RUMAEN	444	80	2088	515
BULGAR	200	19	3539	520
UKRAIN	850	89	8251	885
BELARS	67	93	2351	579
RUSSLD	1339	316	4869	1691
KROAT	47	57	1298	724
B HERZ	220	26	1655	326
AEGYPT	19839	1593	73426	5488
USA	8	13	587	441
KANADA	179	241	2409	2536
MEXIKO	7	78	322	569
ARGENT			14	119
ZYPERN			1844	277
JORDAN	9170	735	53649	4280
SAUDIA	2025	244	18227	2761
INDONE	8	2	337	263
MALAYS	200	51	485	238
SINGAP	20	97	333	2643
PHILIP			109	196
DV KOR	215	18	2525	318
JAPAN	21	22	439	278
TAIWAN	155	107	2159	433
HONGK	12	2	431	134

KAPITEL 24

TABAK UND VERARBEITETE TABAKERSATZSTOFFE

2401 10 10

TABAK NICHT ENTR FLUE-CURED VIRGINIA

EINF	9938*	1854*	11816*	2701*
AUS LG	132	61	712	357
EU	9806	1792	10673	1962
FRANKR	9806	1792	10673	1962
USA			88	96
BRASIL	73	38	698	433
AUSF	*	*	780*	356*
EU			582	262
NIEDL			582	262
AEGYPT			198	94

2401 10 20

TABAK NICHT ENTR LIGHTAIRCURED BURLEY

EINF	28*	10*	9013*	1607*
AUS LG	28	10	95	34
EU			8918	1573
FRANKR			8280	1366
ITAL			216	111
OESTER			462	96
AUSF	*	*	2679*	993*
EU			2679	993
SCHWED			331	212
OESTER			2168	716

2401 10 30

TABAK NICHT ENTR LIGHTAIRCURED MARYLD

EINF	*	*	*	*
AUSF	*	*	*	*

2401 10 41

TABAK NICHT ENTR FIRE-CURED KENTUCKY

EINF	49*	24*	493*	330*
AUS LG	49	24	193	100
EU			200	125
ITAL			200	125
AUSF	*	*	436*	107*
EU			436	107

2401 10 49

AND TABAK NICHT ENTRIPPT FIRE-CURED

EINF	1738*	2207*	6659*	8940*
EV	95	69	731	549
AUS LG	336	536	3256	5406
MEXIKO	12	51	144	618
BRASIL	1394	1450	1901	1915
INDONE	328	701	4579	6349
AUSF	1395*	1559*	2155*	3672*
PV	1375	1459	2084	3357
EU			35	125
SCHWZ	1365	1410	1501	1817
SLOWAK	20	99	203	1020
SRILAN			377	844

Wichtigste Ursprungs- und Bestimmungs-Laender	SEPTEMBER 2000		JAN./SEP. 2000	
	dt = 100kg	1000 DM	dt = 100kg	1000 DM

2401 10 50

AND TABAK NICHT ENTR LIGHT-AIR-CURED

EINF	184*	123*	2077*	1575*
EV	167	103	1466	907
LV			77	72
AUS LG	184	123	1954	1180
DOM RP			14	205
INDONE	182	109	1811	1033
AUSF	5*	43*	11*	90*
PV			5	38
EU			1	9

2401 10 60

ORIENTTABAK NICHT ENTRIPPT SUN-CURED

EINF	8805*	8639*	177613*	164162*
EV	134	109	1498	1118
AUS LG	8354	8281	93621	87076
EU	3426	3337	79832	74383
FRANKR			179	101
ITAL	1019	419	17971	6551
G BRIT			3836	2845
GRIECH	2407	2918	58146	64886
TUERK	3432	3708	74343	71868
BULGAR	1099	962	11762	9648
ALBAN	184	136	1279	893
MAZED	320	251	6726	4597
MALAWI	173	129	1505	1073
IRAN	52	16	873	308
THAIL	95	80	1269	1072
AUSF	3692*	3482*	33072*	24565*
EU	2488	2367	14218	13136
NIEDL	2479	2359	14159	13080
SCHWZ	460	499	4 627	713
LITAU			448	257
POLEN	132	157	365	425
RUMAEN	443	267	6980	4653
UKRAIN	31	32	781	842
RUSSLD			8974	3758

2401 10 70

AND TABAK NICHT ENTR DARK-AIR-CURED

EINF	635*	622*	5421*	4568*
EV	57	61	407	423
AUS LG	480	417	3877	3211
EU			1155	144
MEXIKO			92	458
KUBA	113	88	535	805
KOLUMB	9	26	134	408
PERU	171	106	343	205
BRASIL	229	330	1985	1945
INDONE	24	9	155	171
AUSF	1669*	550*	13984*	4669*
PV			408	101
EU	467	165	3086	642
FRANKR			2609	448
NIEDL	467	165	467	165
SCHWZ	217	57	1984	516
USA	1005	326	8868	3467

2401 10 80

AND TABAK NICHT ENTRIPPT FLUE-CURED

EINF	91*	69*	1266*	795*
AUS LG	91	69	1047	713
EU			219	83
ITAL			219	83
SIMBAB	61	51	576	457
AUSF	*	*	*	*

2401 10 90

ANDERER TABAK NICHT ENTRIPPT

EINF	423*	787*	2245*	3005*
EV	4	3	20	16
AUS LG	123	83	669	443
EU	2	4	329	407
NIEDL	2	4	235	287
G BRIT			94	120
SCHWZ	198	663	510	1243
USA			155	335
KUBA			231	193
INDONE	69	42	548	536
AUSF	58*	129*	3533*	1416*
PV			3468	1280
SCHWZ			3468	1280
INDONE	58	129	58	129

Wichtigste Ursprungs- und Bestimmungs-Laender	SEPTEMBER 2000		JAN./SEP. 2000	
	dt = 100kg	1000 DM	dt = 100kg	1000 DM
2401 20 10				
TABAK ENTRIPPT FLUE-CURED VIRGINIA				
EINF	45514*	48854*	477666*	467445*
EV	15515	19691	130393	161054
AUS LG	43431	47676	424009	435681
EU	247	105	35188	18677
FRANKR			2056	1160
ITAL	216	79	17882	9298
GRIECH			1512	951
SPAN			13641	7123
KENIA			388	136
UGANDA	396	122	6397	3541
TANSAN	1101	846	27419	17880
SIMBAB	5747	5478	83051	72715
MALAWI	141	116	12046	8342
USA	17627	26441	146102	210585
KANADA	200	195	9119	8373
KOLUMB			100	81
BRASIL	19783	15458	154751	125732
INDIEN	18	9	1327	618
CHINA	254	85	1252	438
REPKOR			194	181
AUSF	10316*	8208*	71953*	53511*
EV			628	536
EU	8248	6862	57937	44131
NIEDL	6736	5105	45812	31476
G BRIT	224	258	1558	1335
SPAN			1332	739
OESTER	250	375	286	451
BELGI	1008	1095	8715	9898
SCHWZ			304	299
TUERK			86	90
POLEN	68	76	1132	787
RUMAEN	888	669	5433	4203
UKRAIN			186	87
JUGOSL			595	309
AEGYPT	990	515	4148	2176
TANSAN	96	55	350	196
MALAYS			792	898
2401 20 20				
TABAK ENTRIPPT LIGHT-AIR-CURED BURLEY				
EINF	24542*	27529*	241260*	242047*
EV	5971	8530	47339	57331
AUS LG	23055	26596	207144	222143
EU	1080	600	30970	17369
FRANKR			3222	1994
ITAL	1080	600	23415	12558
G BRIT			4232	2760
UGANDA	234	221	14942	11744
MADAG			291	164
SIMBAB	47	28	3908	2188
MALAWI	5795	3986	56312	36210
USA	10519	17533	85015	135875
GUATEM	303	295	4972	4803
BRASIL	6229	4703	42416	32500
THAIL	270	131	1840	866
AUSF	4852*	3724*	37649*	25791*
EV	221	352	581	909
EU	4278	3029	30959	20185
NIEDL	3573	2476	27667	17512
ITAL	319	208	2014	1347
G BRIT	200	103	218	119
SPAN			187	94
OESTER	122	181	334	507
TUERK			713	422
POLEN	225	356	736	1055
RUMAEN	222	218	4061	3311
RUSSLD			712	414
MAZED	77	90	149	173
2401 20 30				
TABAK ENTRIPPT LIGHT-AIR-CURED MARYLD				
EINF	635*	1173*	5925*	10370*
EV	627	1161	5841	10244
AUS LG	633	1170	5917	10360
USA	597	1118	5629	9955
BRASIL	36	55	296	415
AUSF	*	*	*	*
2401 20 41				
TABAK ENTRIPPT FIRE-CURED KENTUCKY				
EINF	1*	1*	67*	51*
AUS LG	1	1	17	28
AUSF	*	*	*	*
2401 20 49				
AND TABAK ENTRIPPT FIRE-CURED				
EINF	39*	27*	559*	359*
AUS LG	39	27	559	359
AUSF	*	*	*	*

Wichtigste Ursprungs- und Bestimmungs-Laender	SEPTEMBER 2000		JAN./SEP. 2000	
	dt = 100kg	1000 DM	dt = 100kg	1000 DM
2401 20 50				
AND TABAK ENTRIPPT LIGHT-AIR-CURED				
EINF	14222*	10557*	94257*	70480*
EV	1672	1446	16056	12748
AUS LG	5490	5671	60251	50162
EU	7713	4835	33544	19440
FRANKR			4716	2624
ITAL	4917	3333	23359	13755
GRIECH	1580	1009	1980	1009
SPAN	816	493	3489	2052
SCHWZ	7	6	637	589
SAMBIA	254	236	1646	1389
MALAWI	1424	1295	16454	13763
MEXIKO	1477	1460	13269	12820
GUATEM	901	960	6995	7180
ECUAD	1	14	16	424
ARGENT	1200	910	10547	8164
INDIEN	342	193	2853	1457
THAIL	773	514	4835	3175
PHILIP			1876	868
CHINA			700	468
AUSF	9869*	8650*	55122*	48608*
EV	8732	7835	47672	43068
EU	884	645	3782	2895
NIEDL	862	613	3760	2863
SCHWZ	123	173	1039	1360
TUERK			364	251
SLOWAK	116	77	789	541
RUMAEN			2451	2172
UKRAIN	1376	983	8725	6155
RUSSLD	7167	6589	35678	33129
USBEK	151	145	1892	1817
2401 20 60				
ORIENTTABAK ENTRIPPT SUN-CURED				
EINF	*	*	3166*	4207*
EU			3166	4207
GRIECH			3166	4207
AUSF	*	*	3564*	3777*
EU			3564	3777
NIEDL			3564	3777
2401 20 70				
AND TABAK ENTRIPPT DARK-AIR-CURED				
EINF	292*	208*	2911*	2143*
EV	115	69	801	458
AUS LG	290	168	2891	1892
EU			4	5
R KONG			178	174
KUBA	52	79	549	587
KOLUMB	30	25	509	483
AUSF	31*	31*	249*	184*
EU	31	31	128	121
2401 20 80				
AND TABAK ENTRIPPT FLUE-CURED				
EINF	17725*	11176*	123311*	81576*
EV	6166	4185	49920	32983
LV			889	1664
AUS LG	11088	7776	91096	65516
EU	6606	3403	30627	15278
FRANKR			4542	2246
ITAL	3666	1682	7947	3747
G BRIT	4	4	1864	1177
GRIECH			12088	5624
SPAN	2936	1717	4384	2483
POLEN			738	601
UGANDA	260	226	2261	1885
TANSAN	576	402	5756	4597
SAMBIA			702	339
SIMBAB	1519	1442	15060	14080
S AFR	282	137	934	507
KUBA			184	192
ARGENT	3101	2327	25367	19181
PAKIST	63	31	1106	515
INDIEN	3000	1824	21772	12775
THAIL	497	330	3007	1995
PHILIP	439	280	4166	2565
CHINA	1373	743	10065	5033
TAIWAN			887	1663
N ERM			121	102
AUSF	819*	567*	10359*	5797*
EV			57	51
EU	491	381	3533	2082
G BRIT	414	289	1162	804
SPAN			2017	904
TUERK			3593	1935
POLEN	20	12	456	250
SLOWAK	134	68	1396	708
UKRAIN	44	24	642	351

Wichtigste Ursprungs- und Bestimmungs-Laender	SEPTEMBER 2000		JAN./SEP. 2000	
	dt = 100kg	1000 DM	dt = 100kg	1000 DM
2401 20 90				
ANDERER TABAK ENTRIPPT				
EINF	1992*	7118*	12000*	33453*
EV			3	4
LV			36	22
PV	356	557	4037	4745
AUS LG	1227	1504	2949	2840
EU			1564	1564
NIEDL			800	550
IRLAND			125	176
GRIECH			183	92
SPAN			406	622
SCHWZ	332	347	4381	4776
R KONG			196	138
MALAWI	162	168	1558	1393
USA	963	1295	1271	1752
MEXIKO	50	164	193	1335
KOLUMB	44	252	412	1285
BRASIL	26	11	199	621
INDONE	409	4878	2017	20483
AUSF	12999*	12132*	70057*	75607*
EV	11222	9412	54951	52387
EU	2538	3461	30966	41153
IRLAND			274	232
GRIECH	1223	1956	12064	19527
SPAN	824	1042	14973	17885
FINNL	59	139	59	139
OESTER			419	643
BELGI			365	450
LUXEMB	432	324	2649	2084
SCHWZ	1499	1470	16657	15819
TUERK	82	124	82	124
POLEN			308	224
TSCHE	562	494	4111	3612
UNGARN			223	349
RUMAEN	556	687	4005	3852
UKRAIN	7681	5797	12941	9716
MAZED	81	99	285	350
TANSAN			475	402
2401 30 00				
TABAKABFAELLE				
EINF	27436*	3214*	228143*	28079*
EV	7685	1266	72488	11137
AUS LG	16589	2335	170965	23219
EU	10251	794	54323	4447
ITAL	8508	608	38965	3016
G BRIT	8	2	458	112
GRIECH			3249	250
SPAN	1635	176	7167	772
POLEN	32	1	3285	336
TANSAN	881	123	8229	1161
SIMBAB	4569	542	45722	5414
MALAWI	787	72	7299	597
USA	3829	579	35989	4744
KANADA	793	86	6600	934
BRASIL	4392	730	42318	6749
ARGENT	1341	224	14400	2392
THAIL			863	115
AUSF	7489*	1656*	67383*	12892*
EV	2254	640	19994	5876
PV			59	4
EU	4065	816	38497	5180
FRANKR	1874	118	24738	2211
NIEDL	1836	379	12665	2189
BELGI	299	315	587	631
TUERK			2977	657
RUMAEN	2254	640	10653	3012
UKRAIN			863	115
RUSSLD	403	59	9520	2859
VENEZU	327	87	2552	679
2402 10 00				
ZIGARREN -RILLOS TABAK ENTHALT				
	1000 ST		1000 ST	
EINF	33465*	11701*	268892*	86953*
GEW DT	740		5610	
PV	4203	441	24011	2327
AUS LG	730	1593	4049	7735
EU	26725	6394	225245	54330
FRANKR	10	18	1482	602
NIEDL	16235	3413	149624	31234
G BRIT	3	1	487	705
IRLAND			5656	1446
DAENM	9017	2473	47475	13494
SPAN	471	312	3451	2602
SCHWED			96	297
OESTER	2	1	4278	655
BELGI	977	173	12636	3276
CEUTA	9	6	72	143
SCHWZ	1	1	768	235
POLEN	398	59	1487	221
SLOWAK	3805	382	21059	1973
HONDUR	252	499	2722	3151
NICARA	130	228	1675	1344
KUBA	738	1665	4112	8348
DOM RP	1163	2321	8590	16194
JAMAIK	5	20	46	223
BRASIL	66	81	336	311
N ERM			1533	140

Wichtigste Ursprungs- und Bestimmungs-Laender	SEPTEMBER 2000		JAN./SEP. 2000	
	dt = 100kg	1000 DM	dt = 100kg	1000 DM
AUSF	35644*	5687*	404677*	89929*
GEW DT	518		6324	
EU	27683	3636	337396	56650
FRANKR	13028	1820	83974	13583
NIEDL	10351	458	70498	6605
ITAL	11	8	34317	13465
G BRIT	21	6	7643	1535
IRLAND			869	130
DAENM	17	66	917	402
GRIECH	1173	162	23481	3560
PORTUG	603	163	3344	709
SPAN	1102	449	71337	6841
SCHWED	33	26	2286	518
FINNL	35	14	2001	502
OESTER	819	356	21091	6409
BELGI	226	66	13402	1984
LUXEMB	264	40	2236	407
SCHWZ	890	278	18357	20197
POLEN	64	21	716	164
TSCHE	580	192	6395	1497
RUSSLD			1230	412
SLOWEN	122	36	975	302
MAZED	22	25	335	179
USA	2768	624	17400	3529
HONDUR	2562	100	8642	280
JAPAN			1250	284
HONGK	135	55	1629	476
SCHIFF	616	612	4517	4408

2402 20 10

ZIGARETTEN TABAK NELKEN ENTH

	1000 ST		1000 ST	
EINF	662*	21*	11017*	237*
GEW DT	7		99	
EU			7677	126
AUSF	*	*	3318*	62*
GEW DT			54	
EU			255	1

2402 20 90

AND ZIGARETTEN TABAK ENTHALT

	1000 ST		1000 ST	
EINF	2760731*	65978*	24574686*	650236*
GEW DT	28145		248273	
AUS LG			35	3
EU	2778989	65899	24500739	648419
FRANKR	164354	7275	3420074	151347
NIEDL	1131620	29255	7241213	195427
G BRIT	90268	4468	1012493	50002
IRLAND	2019	57	23478	660
DAENM	130485	6180	1338338	62667
GRIECH	2000	35	45161	785
PORTUG	74555	1558	607347	12726
SPAN	35202	331	109399	2297
SCHWED	309	13	7437	142
FINNL	1520	62	45000	1086
OESTER	623768	7130	4588814	58627
BELGI	135023	3645	2011615	49948
LUXEMB	387566	5890	4048193	62626
LETTLD			4710	413
POLEN	600	13	48021	243
RUSSLD			3086	99
USA	840	45	14468	785
AUSF	8539735*	289390*	67801059*	2294097*
GEW DT	106406		836824	
EV	2367690	75715	18688816	573272
PV	2300	79	30548	1014
EU	6247274	202606	47795027	1593021
FRANKR	895429	41023	11122945	520913
NIEDL	352613	10558	2417638	64438
ITAL	1315620	56471	7954163	337649
G BRIT	629907	10593	5280464	98152
IRLAND	26955	1345	174684	6556
DAENM	31850	1680	202736	9560
GRIECH	297118	6642	2628527	61563
PORTUG	9703	246	82805	2001
SPAN	1790959	52604	12363528	343790
SCHWED	3420	92	115257	2468
FINNL	9160	197	105025	2579
OESTER	95967	4244	864500	37032
BELGI	681218	13896	3567415	78343
LUXEMB	107355	3004	915340	25877
CEUTA			199426	6342
MELILL	26400	912	307180	10035
ISLAND	6170	473	19370	1435
NORWEG	16540	367	120352	2648
SCHWZ	7722	211	95853	3454
ANDORR	11475	397	64975	1703
MALTA	12828	461	15108	552
TUERK	65263	2989	1403310	32345
ESTLD	235	20	15825	590
LETTLD	5536	127	114876	3238
LITAU	14560	376	71480	1752
POLEN	9700	554	71581	3149
TSCHE	189763	10037	1657846	81675
SLOWAK	5680	177	74045	2145
UNGARN	21350	592	176925	5218
RUMAEN	13158	584	87750	4025
BULGAR	154560	4755	427528	14589
ALBAN			6150	175
UKRAIN	9540	296	182221	4636
BELARS	144	13	42541	1069
MOLDAU	70340	1855	835303	22128
RUSSLD	119700	2852	884384	23058
GEORG			19610	521
ARMEN	19762	829	55649	2416
ASERB			713308	9632
KASACH	210	18	11208	536
TURKM			4410	117
USBEK	572	41	42730	1099
KIRGIS	14560	342	110486	2188
SLOWEN	167414	6721	2010926	70135
KROAT	7047	420	87536	5242
B HERZ	5220	311	27030	1872
JUGOSL	37220	1094	388676	10102
MAZED	4020	242	50974	2883
TUNES			10770	413
AEGYPT	2500	24	53920	942
NIGER			38280	474
GUINEA			40350	516
LIBERI			50550	632
TOGO	8250	109	13185	164
BENIN	15030	478	20805	825
NIGERI			44140	543
KAMERU			27750	397
DSBUTI	8600	105	80005	945
USA	1500	98	54022	2151
KANADA	1828	128	5558	386
PANAMA			8000	284
VENEZU			16000	532
ZYPERN	63262	2844	282620	10569
LIBAN	4000	75	60310	1820
IRAN	3940	177	3940	177
ISRAEL	13620	586	155202	3463
WJ GAZ	4500	95	31340	687
JORDAN	92200	1448	469720	6654
SAUDIA	5000	196	33090	1291
KUWAIT	9350	257	85574	2661
BAHRAI	17200	261	118672	1764
A EMIR	30060	396	145934	3801
THAIL	213282	9615	1023072	46199
MALAYS			20518	1036
SINGAP	58700	2473	385338	16720
MONGOL	4500	113	16440	428
REPKOR	112000	2201	522533	11223
JAPAN	251750	6601	1459544	33317
TAIWAN	292752	14591	3702156	168467
HONGK	30350	1481	395356	17225
AUSTRL			4564	249
SCHIFF	26002	4268	185867	30633

2402 90 00

AND ZIGARREN ZIGARILLOS ZIGARETTEN

	DT		DT	
EINF	*	*	*	1*
AUSF	*	1*	*	5*
EU		1		5

2403 10 10

RAUCHTABAK UMSCHLIESSUNG <500G

EINF	3945*	10312*	69819*	162630*
AUS LG		1		5
EU	3939	10305	69805	162602
FRANKR			1139	3806
NIEDL	1295	4144	42350	93114
G BRIT	26	132	641	2418
IRLAND	607	1812	8482	25346
DAENM	527	1920	4583	17562
SCHWED	44	266	310	1446
BELGI	1220	1616	10668	15675
LUXEMB	219	416	1612	3235
AUSF	1119*	2033*	11868*	21620*
EU	971	1677	9348	17610
FRANKR	45	141	191	575
NIEDL	132	171	915	1284
ITAL	84	266	602	1941
G BRIT	31	58	208	436
DAENM	30	57	276	493
SPAN	63	105	621	1428
SCHWED	9	11	2044	4241
OESTER	11	30	149	469
BELGI	360	512	2719	4040
LUXEMB	205	325	1546	2494
SCHWZ			207	428
TSCHE	126	193	1256	1763
RUSSLD			24	81
USA	9	40	72	222
HONGK			32	116
SCHIFF	8	97	65	780

2403 10 90

RAUCHTABAK UMSCHLIESSUNG >500G

EINF	7484*	6424*	35386*	33461*
PV			15	62
EU	7437	6408	35105	33169
FRANKR	3365	2652	4229	3341
NIEDL	1298	1375	8795	9179
DAENM	115	256	915	1623
BELGI	519	777	4022	6312
LUXEMB	2064	1269	16956	12361
AUSF	7664*	8103*	65372*	75482*
EV	682	733	3826	3543
PV			11	17
EU	5922	6474	54387	61745
FRANKR	1351	1404	9679	10524
NIEDL	232	243	1409	1509
G BRIT			53	164
PORTUG	607	865	2953	4140
SPAN			504	1022
FINNL	64	167	320	818
OESTER	87	209	871	1980
BELGI	3575	3582	38550	41556
SCHWZ	52	126	206	340
ANDORR			2025	5973
MALTA	39	104	250	367
LETTLD	290	214	1637	1211
TSCHE	371	448	1911	2172
RUSSLD	603	490	2327	1866
KIRGIS			154	183
JUGOSL	50	40	555	441
KAMBOD			198	120
SINGAP	231	122	1503	851

2403 91 00

HOMOGENISIERT OD REKONSTIT TABAK

EINF	13175*	5956*	130613*	55707*
EV	388	154	2287	928
PV	109	106	5721	2479
AUS LG	8289	3490	63937	26596
EU	4772	2345	64660	26680
FRANKR	4772	2345	62346	25844
NIEDL			2314	836
SCHWZ	109	106	662	630
USA	5674	2717	54481	23061
VENEZU	1620	788	10804	5328
AUSF	5198*	2513*	52753*	25028*
EV	1164	591	24303	11552
LV			267	590
EU	2429	958	27191	11716
NIEDL	2427	956	22863	10061
SPAN			4312	1651
TUERK	1544	918	8078	4199
POLEN	318	189	3085	1583
RUMAEN	444	214	7314	3563
RUSSLD	396	198	3345	1708
SLOWEN			300	148
USA			267	590
IRAN			2235	1022

2403 99 10

KAUTABAK UND SCHNUPFTABAK

	KG		KG	
EINF	*	*	60005*	2372*
EU			49710	2361
NIEDL			23523	1254
G BRIT			4804	803
SCHWED			21199	274
AUSF	9519*	1369*	53443*	5910*
EV	1318	99	17293	949
EU	7719	1250	35196	4915
FRANKR	3450	450	13000	1732
ITAL	2777	411	11767	1627
OESTER	1431	384	8679	1359
SCHWZ	528	78	4339	632

2403 99 90

AND VERARB TABAK TABAKAUSZUG SOSSE

	DT		DT	
EINF	3579*	5295*	18805*	26348*
EV			20	11
AUS LG			22	13
EU	3579	5295	18792	26281
NIEDL	174	242	1715	2311
G BRIT	3405	5053	17031	23945
AUSF	4039*	6561*	35859*	54604*
EV	1987	2363	22243	25198
LV			106	56
EU	2050	4172	15181	32027
ITAL	140	319	676	1399
GRIECH	616	1365	5412	11987
PORTUG	599	735	1450	1804
SPAN	156	300	3474	5905
FINNL	291	896	2025	6106
OESTER	238	556	2144	4826
SCHWZ	363	487	2923	2949
TUERK	55	104	1841	3338
POLEN	230	100	8331	7178
SLOWAK	51	71	735	1001
RUMAEN	156	233	1001	1461
UKRAIN			501	504
RUSSLD	728	1005	1710	2316
SLOWEN	255	289	2641	3146
TAIWAN	147	78	872	463

Wichtigste Ursprungs- und Bestimmungs-Länder	SEPTEMBER 2000		JAN./SEP. 2000	
	dt = 100kg	1000 DM	dt = 100kg	1000 DM

ABSCHNITT V

MINERALISCHE STOFFE

KAPITEL 25

SALZ; SCHWEFEL; STEINE UND ERDEN; GIPS, KALK UND ZEMENT

2501 00 10

MEERWASSER UND SALINEN-MUTTERLAUGE

EINF	456*	63*	3411*	531*
EU	24	55	1316	514
FRANKR	24	55	821	466
AUSF	1063*	148*	6586*	1088*
EU	190	30	1863	245
USA	370	72	2721	543

2501 00 31

SALZ ZUR CHEMISCHEN UMWANDLUNG

EINF	202679*	1232*	2113857*	12679*
EU	202679	1232	2113857	12679
NIEDL	202457	1223	1461911	8639
G BRIT			651100	3805
AUSF	824983*	1587*	8273179*	15725*
EU	807615	1234	8104824	12635
ITAL			19134	674
G BRIT	11160	161	11512	191
BELGI	796452	1072	8069719	11500
TSCHE	12192	75	121755	809
KASACH	1200	63	2450	170
JUGOSL			4366	319
REPKOR	210	9	4238	269

2501 00 51

SALZ VERGAELLT OD ZU AND IND ZWECKEN

EINF	34350*	501*	417375*	7418*
EU	33130	583	415174	7382
FRANKR	15777	412	301244	5050
NIEDL	16261	140	95250	2063
OESTER	180	5	15885	169
AUSF	507628*	4810*	3171661*	28797*
EU	428908	4280	2685299	24820
FRANKR	67525	520	461357	3840
NIEDL	59464	473	356341	3139
ITAL	6347	96	52174	769
G BRIT	38264	578	194716	2474
IRLAND	9748	109	21748	281
DAENM	39635	448	291997	2821
SCHWED	85079	806	633999	3902
FINNL	38955	322	234784	1155
OESTER	18577	304	78498	1187
BELGI	61530	535	551597	5057
NORWEG	12995	107	103327	929
TSCHE	56958	309	316329	1878

2501 00 91

SPEISESALZ

EINF	39520*	706*	212333*	4234*
LV			14	8
EU	36451	646	190384	3779
FRANKR	9240	221	78392	1591
NIEDL	19258	229	29282	492
OESTER	1061	22	13954	332
BELGI	2826	50	45298	563
AUSTRL			200	92
AUSF	306325*	5779*	1653436*	28653*
EU	180838	3558	632991	13380
FRANKR	13543	310	104915	2549
NIEDL	5717	198	37181	1302
ITAL	10376	156	96559	1495
G BRIT	49637	661	100509	1761
IRLAND	11457	128	12548	305
DAENM	18681	592	48065	1053
SCHWED	29745	603	95310	1817
FINNL	15569	294	15728	339
OESTER	5959	158	14647	532
BELGI	19134	395	103818	1701
NORWEG	41122	357	435968	3623
POLEN	16555	172	90879	906
TSCHE	14429	163	185901	2338
AEGYPT	167	3	8751	178
LIBERI	6440	165	35223	1096
GABUN	7873	188	28544	754
R KONG	3036	73	16952	398
USA	788	95	1187	124
MALAYS	3973	76	27524	521
PHILIP	4918	97	29241	571
JAPAN	1147	96	6098	560
HONGK	3994	72	27295	574
PAPUA	2317	62	21429	566
FIDSCH	10472	343	22562	616

2501 00 99

ANDERES SALZ

EINF	1743648*	12433*	12589952*	94003*
LV			14	8
EU	1678643	11475	12170913	84814
FRANKR	844	33	20126	400
NIEDL	1677054	11408	11864461	81612
ITAL			190766	1185
OESTER	390	8	24256	630
BELGI	3	2	51324	603
SCHWZ	4649	58	55801	691
POLEN	48077	461	336436	3332
TSCHE	480	12	13869	246
SLOWAK	3420	56	22450	372
ISRAEL	7800	312	53232	1979
JORDAN	155	18	32541	1833
AUSF	1162551*	6835*	6722014*	42973*
EU	698807	4197	4686368	28953
FRANKR	12264	201	63229	1375
NIEDL	4358	92	139625	1193
ITAL	15305	316	127358	2774
G BRIT	778	63	52820	684
DAENM	1856	51	228516	1152
SCHWED	349044	1817	1917130	9410
FINNL	269163	1042	927665	3755
OESTER	12008	232	335644	2928
BELGI	33169	335	885448	5271
NORWEG	67562	301	170534	785
SCHWZ	2894	78	25904	567
TUERK	2909	54	20266	645
ESTLD	184491	924	244892	1104
TSCHE	186334	890	1422493	7244
UNGARN	3894	66	38555	742
BELARS			7529	187
ALGER			1494	84
USA	465	85	4949	500
JAPAN			1784	192

2502 00 00

SCHWEFELKIES NICHT GEROESTET

EINF	328577*	2065*	579144*	5536*
EU	320931	2022	621946	5101
ITAL	1120	93	12625	957
FINNL	319475	1907	607628	3897
OESTER	154	20	1411	219
JUGOSL	7546	43	57069	412
AUSF	435*	40*	3667*	355*
EU	155	12	2258	196

2503 00 10

SCHWEFEL ROH ODER NICHT RAFFINIERT

EINF	7806*	104*	100460*	1024*
EU	5279	86	58181	652
FRANKR	3544	80	40805	480
POLEN			32694	302
AUSF	1018710*	9574*	7745658*	63426*
EU	625730	6741	4241851	40404
FRANKR	15058	207	502810	4695
NIEDL	187875	1939	555013	5672
ITAL	12696	129	37440	342
G BRIT			1322920	11428
DAENM	4464	63	66468	915
SCHWED	147500	1672	165396	1807
FINNL	192352	2041	230171	2399
OESTER	31606	320	218093	2009
BELGI	34079	330	1137106	10905
SCHWZ	70118	850	323363	3242
POLEN	82094	357	361699	1574
TSCHE	33940	234	301337	1979
SLOWAK	20968	190	30918	285
SLOWEN	26026	227	122627	1132
MAROKK	146690	841	872390	4742
TUNES			428320	1882
SIER L	11386	115	59144	597
NIGERI			65930	588
USA			200400	1062
BRASIL			220360	1860
ISRAEL			504010	3890

2503 00 90

ANDERER SCHWEFEL

EINF	1035*	61*	22482*	948*
AUS LG			42	9
EU	555	43	2790	510
G BRIT			540	285
SPAN	430	18	830	118
POLEN	480	18	19169	400
AUSF	33606*	5034*	200400*	21929*
EU	20718	2508	131645	7438
FRANKR	2980	111	27218	1389
NIEDL	1091	103	6448	413
ITAL	4842	1079	11901	1462
G BRIT	3705	465	21420	1740
SPAN	750	76	1656	311
SCHWED	860	96	4946	307
FINNL	750	138	2190	235
OESTER	3034	93	40207	587
BELGI	1561	238	8068	575
LUXEMB	1020	99	7012	371
TUERK	1680	369	8851	1631
POLEN	657	182	1765	490
TSCHE	600	157	3680	711
SLOWAK	990	205	4473	1130
UKRAIN	200	58	940	269
RUSSLD	780	128	3180	805
SLOWEN	600	146	1743	346
AEGYPT	665	160	2128	388
S AFR	735	149	6468	1307
USA	1905	232	2475	384
IRAN	10	3	850	213
ISRAEL			1182	284
INDIEN	644	113	6399	1375
THAIL	840	119	5397	1360
INDONE	912	131	5998	1631
MALAYS	480	98	6221	907

2504 10 00

NATUERLICHER GRAPHIT PULVER FLOCKEN

EINF	49518*	3139*	292493*	19782*
EU	1153	133	8567	1284
FRANKR			2377	712
NORWEG	3540	235	32938	2095
TSCHE	1502	179	10897	1109
MADAG	2402	228	22601	2179
USA	544	77	2475	539
KANADA	200	40	2760	448
BRASIL	3072	279	22324	2015
CHINA	22123	1076	126719	6180
AUSF	12259*	1506*	80052*	12736*
EU	10225	1148	53575	8581
FRANKR	1645	141	8433	1243
NIEDL	505	78	6051	684
ITAL	2264	170	12099	1279
G BRIT			1903	317
SPAN	279	21	4816	701
SCHWED	591	247	4957	1934
OESTER	4678	408	9621	1359
BELGI	149	58	4517	675
POLEN	289	32	6309	705
SLOWAK	191	31	4833	621
UNGARN	285	38	3180	395
JUGOSL	210	22	1264	173

2504 90 00

ANDERER NATUERLICHER GRAPHIT

EINF	375*	46*	37440*	2474*
SCHWED			1944	248
MADAG			4203	525
INDIEN			376	187
CHINA	1	1	28677	1080
AUSF	2941*	177*	15373*	901*
EU	2772	164	14395	815
FRANKR	2703	150	14203	756

2505 10 00

KIESELSAURE SANDE UND QUARZSANDE

EINF	780853*	6349*	5203989*	57937*
EU	713114	3011	4759315	22203
FRANKR	151684	531	1321437	5384
NIEDL	303144	1185	1404584	6895
G BRIT	282	27	4936	382
DAENM	18715	137	183306	1187
OESTER	16127	105	154786	1224
BELGI	222713	1020	1688429	7082
NORWEG	248	57	4047	652
POLEN	11242	78	96160	420
USA	5165	2923	57173	33099
CHINA	54	4	1176	129
JAPAN	188	186	506	560
AUSF	830361*	2728*	5393834*	35136*
EU	641665	1236	4405840	21251
FRANKR	11198	141	89580	1200
NIEDL	585310	671	2974299	4991
ITAL	4692	42	430872	2959
G BRIT	123	10	60032	2176
DAENM	1229	50	8688	385
SCHWED	17	6	26113	865
FINNL	1	2	5508	302
OESTER	33864	176	494530	6339
BELGI	1095	65	107473	1193
LUXEMB	147	10	157463	392
NORWEG	1982	78	9785	362
SCHWZ	160905	713	657837	5763
POLEN	2586	135	21626	847
TSCHE	9705	181	74865	1450
SLOWAK	170	11	12074	301
UNGARN	3924	76	39473	876
RUSSLD	298	20	3486	205
SLOWEN	4394	61	45593	658
LIBYEN			9110	187
USA	744	43	10684	424
KATAR			457	595
AUSTRL	89	14	3766	173

2505 90 00

ANDERE NATUERLICHE SANDE

EINF	3250682*	4642*	19508667*	31387*

Wichtigste Ursprungs- und Bestimmungs-Laender	SEPTEMBER 2000		JAN./SEP. 2000	
	dt = 100kg	1000 DM	dt = 100kg	1000 DM
EU	1258571	3072	13746302	25065
FRANKR	1083929	2496	11759935	18441
NIEDL	158750	345	1746701	4604
ITAL	1479	129	11901	1034
DAENM	11756	50	205796	706
POLEN	1934999	1402	5264480	3936
S AFR			7171	231
USA	5	20	2316	319
BRASIL			839	108
AUSTRL	1010	55	16551	735
AUSF	4724402*	6054*	70500970*	74106*
EU	4548135	5425	68842785	68261
FRANKR	10732	73	1543963	1458
NIEDL	3380176	3638	52738787	47275
ITAL	7476	101	46690	948
G BRIT	2090	51	5784	343
SPAN	2676	116	14830	321
SCHWED	447	6	164484	172
OESTER	42820	108	494675	1216
BELGI	1100219	1311	13557809	15774
LUXEMB	946	2	269179	507
SCHWZ	160186	527	1547712	4649
JAPAN			3221	220
2506 10 00				
QUARZ (AUSGEN NATUERLICHE SANDE)				
EINF	22056*	620*	377481*	4525*
EV				22
AUS LG				22
EU	21850	607	372472	4101
NIEDL	12447	165	172395	1310
SPAN			27580	108
OESTER	42	105	105062	386
BELGI	9143	322	63773	2226
AUSF	10243*	534*	417898*	10855*
EU	4368	191	330385	4465
FRANKR	41	5	5773	375
NIEDL	964	64	113881	1268
ITAL	463	51	14083	514
SPAN	333	13	6108	364
OESTER	689	12	40669	720
BELGI	619	33	121539	806
SCHWZ	1014	72	16704	719
POLEN	443	33	5397	400
TSCHE	2773	208	26362	1883
SLOWEN	291	21	11261	652
USA			941	165
KANADA			3655	445
JAPAN			3458	429
N ERM	145	11	3107	244
2506 21 00				
QUARZITE ROH ODER GROB BEHAUEN				
EINF	8628*	557*	111852*	4525*
EU	3513	183	35916	2320
NIEDL	1945	93	13756	750
OESTER			1752	260
BELGI	662	47	11846	879
SLOWEN			50460	432
BRASIL	2894	173	16845	1113
AUSF	1227*	136*	5931*	686*
EU	1202	132	4496	543
OESTER	1202	132	4405	530
2506 29 00				
ANDERE QUARZITE				
EINF	2571*	312*	23264*	1592*
EU			14157	584
NIEDL			690	97
ITAL			3525	373
SCHWED			9885	110
BRASIL	2129	153	7739	570
JAPAN	100	143	205	307
AUSF	14*	12*	17107*	180*
EU	1	1	17031	135
2507 00 20				
KAOLIN				
EINF	530045*	15283*	4890127*	134488*
AUS LG	8402	272	135282	5357
EU	245788	7517	2446855	69148
FRANKR	8155	132	180381	3330
NIEDL	95889	2662	829541	23655
G BRIT	106796	3756	774146	26225
SPAN			110032	2828
OESTER	1	4	39282	935
BELGI	37942	961	513239	12156
TSCHE	127771	1686	1097604	14325
USA	73577	3885	563164	29113
BRASIL	81668	2474	760483	21356
CHINA			19197	389
AUSF	67897*	2088*	2256005*	48078*
EU	8733	288	1693548	29671
FRANKR		1	101490	2158
NIEDL	982	27	73334	1228
ITAL	5658	104	811589	14448
G BRIT	200	9	4491	316
SCHWED			17001	364
FINNL			148719	1256
OESTER	1657	119	495832	9015
BELGI	141	24	31911	631
SCHWZ	19364	682	240305	8066
POLEN	11035	306	94027	2723
TSCHE	758	45	17086	652
UNGARN	827	25	15030	509
RUMAEN	6444	237	57106	2069
SLOWEN	549	25	10037	426
KROAT	1901	66	16006	567
ALGER			8800	250
AEGYPT	4150	150	20518	650
SAUDIA	6500	15	33900	648
MALAYS	1787	57	10255	392
2507 00 80				
ANDERER KAOLINHALTIGER TON UND LEHM				
EINF	147006*	5163*	1236199*	42553*
EU	9518	458	208518	7116
FRANKR	4369	111	34021	906
NIEDL	368	32	72892	1894
G BRIT	3979	246	95565	3937
POLEN			3480	149
TSCHE	10094	198	76188	1389
USA	126473	4493	944886	33821
AUSF	17872*	654*	277813*	5551*
EU	11145	392	228549	3000
NIEDL	3671	125	172238	1387
ITAL	2686	79	24940	606
BELGI	3224	103	15241	495
SCHWZ	5058	202	33038	1390
USA			3329	304
CHINA			44	101
2508 10 00				
BENTONIT				
EINF	243140*	4065*	1747549*	33837*
AUS LG	1	6	40	33
EU	15020	733	487457	14267
FRANKR	308	21	12559	741
NIEDL	2087	144	206429	6512
ITAL	3325	66	120073	2550
G BRIT	5934	385	38469	2740
GRIECH			51992	609
SPAN	3312	91	57788	1052
TUERK	133552	1388	483206	5414
TSCHE	16374	204	121036	1558
MAROKK	20276	152	100076	813
USA	56912	1506	155104	4415
MEXIKO			366656	6911
AUSF	39925*	1954*	315723*	15780*
EU	31296	1384	229095	10161
FRANKR	1202	46	7787	508
NIEDL	13264	566	98413	4443
ITAL	258	10	7543	424
DAENM	1187	56	12619	607
SCHWED	2919	123	30125	1325
FINNL	6329	177	36944	1107
OESTER	5059	351	32623	1564
SCHWZ	3402	212	30337	1853
POLEN	949	71	20968	1323
TSCHE	731	59	7673	579
RUSSLD	1327	83	7151	446
TRINID			529	142
REPKOR			5057	266
2508 20 00				
BLEICH- UND WALKERDEN				
EINF	5916*	399*	38482*	2430*
EU	1462	84	17462	918
FRANKR	1242	76	5433	334
NIEDL			4987	293
SPAN			4693	182
USA	4424	312	20765	1462
AUSF	19*	9*	2463*	1763*
EU	5	1	1327	110
REPKOR			902	1574
2508 30 00				
FEUERFESTER TON UND LEHM				
EINF	14950*	307*	221534*	3609*
EU	3639	217	50171	2214
FRANKR	2142	55	28769	820
NIEDL	1240	155	20353	1380
TSCHE	10460	59	140791	723
CHINA			25886	450
AUSF	26184*	318*	203763*	2288*
EU	15924	160	151533	1271
NIEDL	9015	48	59484	220
ITAL	2016	29	41345	336
UNGARN	5841	72	35345	369
2508 40 00				
ANDERER TON UND LEHM				
EINF	95722*	603*	641734*	7781*
EU	19876	138	155797	2700
FRANKR	825	27	12582	427
NIEDL	17775	51	74718	1013
G BRIT	440	23	38497	679
SCHWED			11260	179
TSCHE	61448	212	316236	1299
UNGARN			2404	348
USA	1539	211	14114	1746
CHINA			77060	1282
AUSF	450841*	4292*	14360313*	83363*
EU	402203	3105	13937582	73773
FRANKR	13468	153	1440589	8186
NIEDL	83353	397	4001937	15198
ITAL	295370	2275	6439899	33921
G BRIT			51217	4402
IRLAND			13800	103
DAENM	320	2	77064	570
SPAN	710	27	35309	1326
SCHWED	60	4	14018	267
OESTER	1316	105	165247	1588
BELGI	7275	106	1692992	7987
SCHWZ	18610	335	111478	1521
TUERK	2298	154	21666	987
ESTLD	16036	67	32501	201
POLEN	3833	111	90407	2047
UNGARN	3865	124	32247	1060
SLOWEN	2669	74	19786	585
KROAT	2299	71	15966	481
MAROKK			6544	156
SYRIEN	200	10	9200	160
2508 50 00				
ANDALUSIT CYANIT UND SILLIMANIT				
EINF	31550*	1359*	374234*	15356*
EU	19436	883	145553	6518
FRANKR	9285	485	70846	3638
NIEDL	8483	341	34127	1304
SPAN	512	12	2155	117
BELGI	1156	45	17625	640
LUXEMB			20352	748
S AFR	11109	426	200542	7470
USA	1005	50	26139	1358
AUSF	1299*	103*	18881*	1302*
EU	401	27	3201	275
POLEN	232	19	9328	510
2508 60 00				
MULLIT				
EINF	6403*	667*	69444*	5731*
EU	5310	535	33296	3478
G BRIT	2221	438	16226	2919
LUXEMB	3089	97	15418	516
POLEN			1550	195
UNGARN	660	88	8987	1114
USA	433	44	8168	457
CHINA			15225	267
AUSF	4883*	557*	30367*	3837*
EU	3305	361	15217	1818
FRANKR	216	31	1716	238
ITAL	2311	249	7439	818
SPAN	348	49	3684	523
POLEN	1015	100	7747	827
S AFR			1782	282
REPKOR	200	22	3332	374
2508 70 10				
SCHAMOTTE-KOERNUNGEN				
EINF	47724*	1046*	569658*	13628*
EU	4953	194	45959	1851
FRANKR	4380	169	24913	1179
LUXEMB	300	17	7892	370
TSCHE	15596	211	207068	3324
USA	5214	196	188817	6322
CHINA	21381	435	117836	1864
AUSTRL			5015	170
AUSF	46919*	1620*	401939*	13870*
EU	40650	1321	356725	11677
FRANKR	1720	103	35536	1657
NIEDL	11444	427	110978	3476
ITAL	18358	513	137160	4001
G BRIT	745	24	2139	253
SPAN	5670	168	28705	813
SCHWED	410	13	10563	363
OESTER	322	16	12048	457
BELGI	1732	47	18018	593
POLEN	1583	49	11645	461
TSCHE	48	6	4323	233
SLOWAK	1478	99	10631	727
UNGARN	1873	87	6795	302
2508 70 90				
TON-DINASMASSEN				
EINF	*	*	1705*	84*

Wichtigste Ursprungs- und Bestimmungs-Laender	SEPTEMBER 2000		JAN./SEP. 2000	
	dt = 100kg	1000 DM	dt = 100kg	1000 DM
EU			1110	58
AUSF	31942*	486*	230492*	4705*
EU	30058	413	202393	3637
FRANKR	14262	114	87747	836
ITAL	10603	208	60334	1265
SPAN	581	16	4874	150
OESTER	319	8	16178	602
BELGI	1030	26	4412	159
2509 00 00				
KREIDE				
EINF	236629*	1928*	1835727*	17997*
EU	236625	1923	1834343	17868
FRANKR	96627	1006	1126741	10690
G BRIT	7445	201	95841	2582
DAENM	105928	336	350524	1039
SPAN	10710	205	51024	1123
FINNL			3671	189
BELGI	14323	152	177655	2027
AUSF	30591*	590*	793241*	9490*
EU	27380	444	753844	7819
NIEDL	4773	84	94664	1246
G BRIT	10	1	69831	761
DAENM	561	3	131803	383
SCHWED	6	9	204916	1689
BELGI	21720	319	235871	3354
POLEN	634	21	13810	516
2510 10 00				
NAT CALCIUMPHOSPHATE USW NICHT GEMAHL				
EINF	46363*	647*	877252*	10621*
EU			4745	73
ALGER			10385	78
SYRIEN			56186	528
ISRAEL	45861	523	803231	9811
AUSF	*	*	*	1*
2510 20 00				
NATUERL CALCIUMPHOSPHATE USW GEMAHLEN				
EINF	4748*	170*	100655*	2235*
EU	4575	167	99080	2157
BELGI	4539	151	86398	1867
AUSF	821*	63*	3281*	189*
EU	722	47	2988	138
2511 10 00				
NATUERLICHES BARIUMSULFAT (BARYT)				
EINF	82663*	1328*	1770318*	25851*
EU	25810	553	560927	9990
FRANKR	15408	207	442022	6306
NIEDL	10160	333	107987	3236
SPAN	242	13	7622	338
BULGAR	55296	576	517432	5929
CHINA	1140	75	589128	9744
AUSF	7016*	531*	101682*	5612*
2511 20 00				
NATUERL BARIUMCARBONAT AUCH GEBRANNT				
EINF	*	*	1*	1*
AUSF	36*	2*	60*	3*
2512 00 00				
KIESELGUR TRIPEL USW AUCH GEBRANNT				
EINF	47629*	1971*	344659*	18345*
AUS LG			1546	79
EU	32988	856	197897	8014
FRANKR	2110	143	39879	2994
DAENM	30877	712	149365	4489
SPAN			7122	378
USA	9632	714	99128	6765
MEXIKO	1648	229	20617	2514
AUSF	4127*	377*	37375*	3829*
EU	1709	100	12498	939
OESTER	1446	71	6515	378
RUMAEN	215	26	2926	367
UKRAIN	185	19	2006	215
BELARS	206	39	1442	184
2513 11 00				
BIMSSTEIN ROH GEBROCHENER BIMSSTEIN				
EINF	273305*	1909*	1245086*	7691*
EU	438	8	229298	841
ITAL			228669	829
ISLAND	67030	504	564213	3924
TUERK	205837	1394	451340	2919
AUSF	7523*	230*	636521*	4597*
EU	6398	159	626977	4206
NIEDL			512378	1357
LUXEMB	5712	137	107701	2684
2513 19 00				
ANDERER BIMSSTEIN				
EINF	1950*	210*	41926*	5541*
EU			10084	557
ITAL			8269	525
USA	1795	194	24877	2592
JAPAN	150	13	6021	2177
AUSF	34581*	353*	77901*	885*
EU	34158	330	73174	692
FRANKR	28532	316	28843	331
LUXEMB			9839	155
2513 20 00				
SCHMIRGEL NATUERL KORUND GRANAT USW				
EINF	19228*	868*	97590*	4376*
AUS LG	22	4	332	22
EU	1387	161	7124	730
G BRIT		2	261	121
LUXEMB	1080	122	2424	274
UNGARN		18	840	100
USA	2125	189	7555	1017
INDIEN	14520	381	76477	2114
AUSF	2337*	152*	29432*	2007*
SCHWED	1220	48	15130	573
NORWEG			2436	135
2514 00 00				
TONSCHIEFER AUCH GROB BEHAUEN USW				
EINF	106302*	1754*	532422*	8488*
EU	105392	1671	526836	8049
FRANKR	105183	1651	511899	7120
NIEDL			8712	290
PORTUG	190	18	4138	405
BELGI	19	2	1982	222
AUSF	10500*	100*	79051*	960*
EU	10192	89	74349	815
BELGI	4868	55	31700	467
2515 11 00				
MARMOR TRAVERTIN ROH OD GROB BEHAUEN				
EINF	4234*	253*	31237*	1833*
EU	2208	181	16610	1108
ITAL	1994	150	10070	730
AUSF	56600*	256*	269750*	1456*
EU	1417	33	8494	176
SCHWZ	54938	221	255466	1111
2515 12 20				
MARMOR TRAVERTIN ZERTEILT DICKE <4CM				
EINF	4448*	228*	54252*	3931*
EU	4442	227	50806	3586
ITAL	4298	214	47238	3309
AUSF	41*	75*	2628*	398*
EU			2534	276
2515 12 50				
MARMOR TRAVERTIN ZERTEILT DI >4-25CM				
EINF	805*	43*	13954*	1452*
EU	143	14	11250	1101
ITAL	135	11	9776	949
BELGI			840	94
TUERK	663	29	1852	240
AUSF	*	*	143*	32*
EU			143	32
2515 12 90				
ANDERER MARMOR TRAVERTIN ZERTEILT				
EINF	513*	90*	12300*	759*
EU	394	62	7265	375
CHINA			1898	87
AUSF	216*	29*	1614*	203*
EU	1	2	309	15
2515 20 00				
ECAUSSINE AND KALKWERKSTEIN ALABASTER				
EINF	134500*	713*	378492*	2459*
EU	134315	705	373810	2286
ITAL	1942	60	2689	170
SPAN			1382	137
OESTER	130887	569	354239	1508
BELGI	1486	76	8240	435
AUSF	4909*	153*	51577*	1315*
EU	426	9	5081	227
JAPAN	3058	123	16377	634
2516 11 00				
GRANIT ROH ODER GROB BEHAUEN				
EINF	228446*	7485*	2492494*	63617*
EU	88138	1988	521975	14012
FRANKR	2746	44	18154	405
NIEDL	29483	652	110365	2570
ITAL	9720	336	95211	3480
PORTUG	33780	549	125987	2061
SPAN	241	6	19172	521
SCHWED	5456	309	60998	2520
FINNL	4037	131	25297	888
OESTER	1050	45	57055	1289
NORWEG	54926	1722	1059862	12497
SCHWZ	3543	253	30765	1830
TUERK	2	5	1173	140
POLEN	21334	233	157960	1793
TSCHE	4205	62	45548	543
S AFR	19524	843	168787	7516
USA	388	24	5088	345
BRASIL	6466	958	66123	6465
INDIEN	20870	1114	406883	17351
CHINA	8590	269	21672	805
AUSF	74664*	563*	534475*	4773*
EU	10783	350	75564	3274
NIEDL	2944	47	23863	399
ITAL	510	176	7423	2009
OESTER	6674	106	39301	759
SCHWZ	57161	182	418104	1259
2516 12 10				
GRANIT GESAEGT ZERTEILT DICKE < 25 CM				
EINF	23385*	2409*	240030*	21879*
EU	16640	2027	184144	18585
FRANKR	1891	290	8005	1308
NIEDL	3170	349	13697	1389
ITAL	10881	1286	123476	13844
PORTUG	126	18	27096	949
SPAN	66	5	5049	400
SCHWED	50	2	3335	318
SCHWZ	1825	151	12467	895
POLEN	3864	148	29570	1079
INDIEN	300	16	3180	296
CHINA	646	61	6908	583
AUSF	1391*	62*	9177*	715*
EU	1162	22	6324	343
NIEDL			3302	260
2516 12 90				
GRANIT GESAEGT ZERTEILT DICKE > 25 CM				
EINF	8864*	517*	128095*	7010*
EU	1053	116	18504	1345
FRANKR			2949	465
SCHWED			5017	228
BELGI	847	86	3714	347
NORWEG	3826	247	30187	2111
SCHWZ	2609	92	9183	580
S AFR			15440	634
INDIEN	501	28	37624	1614
AUSF	199*	24*	3899*	602*
EU	30	4	30	4
KROAT			1177	259
2516 21 00				
SANDSTEIN ROH ODER GROB BEHAUEN				
EINF	22414*	465*	147981*	3325*
EU	2594	102	20321	834
FRANKR	2464	98	14324	517
G BRIT			3247	203
SCHWZ	952	18	9746	330
POLEN	17514	303	102383	1673
TSCHE	878	21	12627	359
AUSF	929*	50*	4542*	186*
EU	176	17	744	44

Wichtigste Ursprungs- und Bestimmungs-Laender	SEPTEMBER 2000		JAN./SEP. 2000	
	dt = 100kg	1000 DM	dt = 100kg	1000 DM
2516 22 00				
SANDSTEIN GESAEGT ZERTEILT				
EINF	5436*	360*	88193*	4697*
EU	598	21	10585	581
SCHWZ	377	57	1891	264
POLEN	3071	220	58701	3021
INDIEN	169	8	4686	238
AUSF	1557*	155*	21108*	1847*
EU	1328	112	14979	1206
NIEDL	435	36	5213	461
BELGI	800	67	9608	731
AUSTRL			2355	161
2516 90 00				
ANDERE WERKSTEINE GESAEGT ZERTEILT				
EINF	28232*	1169*	334064*	7914*
EU	23336	931	167947	6454
NIEDL	246	5	11311	327
ITAL	21071	701	142487	5005
DAENM	7	2	1024	134
SPAN	140	18	1476	156
OESTER	1348	186	8266	684
SCHWZ	2126	107	7008	374
TUERK	1540	86	8789	374
POLEN			5109	175
AUSF	37450*	483*	421977*	3728*
EU	4714	212	123616	2129
NIEDL			70559	317
OESTER	4603	194	49732	1644
SCHWZ	23780	223	279688	1459
2517 10 10				
FELDSTEINE KIES FEUERSTEIN KIESEL				
EINF	4678069*	6790*	45757051*	53863*
AUS LG			30	4
EU	3061735	4308	36817699	49123
FRANKR	2405730	2574	32571534	36667
NIEDL	290449	989	1888615	6560
ITAL	1404	34	23066	797
DAENM	189575	488	1261717	3242
FINNL			111163	457
OESTER	173102	212	918076	1220
NORWEG	190165	472	1709432	3498
SCHWZ	1453	46	8188	260
POLEN	1301720	1788	5240243	7508
TSCHE	121827	133	1885726	3096
CHINA	149	23	87897	221
AUSF	6504065*	12311*	60953759*	102116*
EU	6029489	11468	55554662	91679
FRANKR	86406	49	3397254	3637
NIEDL	4861532	9200	44399792	74185
FINNL	18328	140	35770	280
OESTER	335703	794	757936	1519
BELGI	644461	1070	6037747	9803
LUXEMB	44122	107	878917	2065
SCHWZ	466742	819	5284892	9792
LIBYEN			13684	126
PERU			199	105
2517 10 20				
DOLOMIT UND KALKSTEINE ZERKLEINERT				
EINF	37939*	181*	91555*	458*
EU	239	2	5621	40
TSCHE	31023	150	79243	388
AUSF	19443*	43*	536258*	828*
EU	970	2	344319	420
LUXEMB			242819	282
SCHWZ	18473	41	191480	401
2517 10 80				
ANDERE ZERKLEINERTE STEINE				
EINF	1493811*	1974*	10291062*	18222*
EU	1291597	1631	7486651	13082
FRANKR	768708	656	1845021	2071
NIEDL	56	4	30530	264
ITAL	3	4	37840	643
DAENM	3567	2	136284	425
SCHWED	519261	965	5113183	9127
BELGI			323426	544
NORWEG	168230	295	2607369	4589
AUSF	1154615*	2218*	7458764*	15298*
EU	1134768	2137	7130665	14110
FRANKR	520437	596	2114203	2322
NIEDL	495877	1393	4357989	10651
BELGI	8012	14	151606	411
LUXEMB	110721	128	418735	533
SCHWZ	18480	58	308451	996

Wichtigste Ursprungs- und Bestimmungs-Laender	SEPTEMBER 2000		JAN./SEP. 2000	
	dt = 100kg	1000 DM	dt = 100kg	1000 DM
2517 20 00				
MAKADAM AUS SCHLACKEN U AEHNL ABFAELL				
EINF	872*	1*	872*	1*
AUSF	123*	11*	509852*	829*
EU			508769	742
FRANKR			115235	141
NIEDL			392636	591
2517 30 00				
TEERMAKADAM				
EINF	5546*	33*	32982*	186*
EU	5546	33	32982	186
OESTER	5546	33	32568	181
AUSF	97547*	788*	793632*	4567*
EU			210714	1037
FRANKR			209977	1030
SCHWZ	97547	788	582665	3626
2517 41 00				
KOERNUNGEN SPLITTER MEHL AUS MARMOR				
EINF	2539042*	32074*	23050319*	291544*
EU	1891298	23762	15526790	186203
FRANKR	47323	619	239898	3100
NIEDL	13236	349	118909	3062
ITAL	397645	3609	3129406	25736
SPAN	7031	291	35958	1493
FINNL	12812	262	208745	2599
OESTER	1411936	18617	11772455	150012
NORWEG	645966	8293	7600718	105055
AUSF	248919*	4558*	2345820*	43267*
EU	237598	4349	2239893	41173
FRANKR	5975	114	51481	995
NIEDL	111485	2007	1050395	19110
G BRIT	2100	42	8418	173
OESTER	5171	86	27397	510
BELGI	112529	2083	1091841	20105
SCHWZ	784	19	23267	532
POLEN	9131	161	69721	1231
2517 49 00				
KOERNUNG SPLITTER USW V AND WERKSTEIN				
EINF	7448558*	14900*	47661227*	99684*
AUS LG			85	8
EU	2015998	3983	14338155	31216
FRANKR	120961	233	973016	2863
NIEDL	3717	77	121641	669
ITAL	34767	636	440694	5275
G BRIT	813000	1328	7421340	11461
IRLAND	136240	389	1250340	3622
DAENM	268495	710	821043	2681
SCHWED	555062	457	2273856	1963
OESTER	2211	54	50577	384
BELGI	1840	29	145405	506
LUXEMB	80705	68	837381	720
NORWEG	5360766	10633	32993337	66963
POLEN	35234	75	147974	372
TSCHE	30874	101	163744	398
BOLIV			788	254
AUSF	2441061*	5617*	21007151*	73101*
EU	2169486	5694	19413111	62002
FRANKR	20570	178	828446	4761
NIEDL	1861727	5258	16232177	44432
ITAL	89	11	27789	485
DAENM	11542	82	117956	895
GRIECH			2405	111
OESTER	48267	243	395510	2816
BELGI	199872	826	1525800	7039
LUXEMB	25601	58	252011	936
LIECHT	1306	141	7385	552
SCHWZ	238666	1217	1438296	7832
TUERK			1224	93
POLEN	6771	251	30128	882
TSCHE	1858	44	17426	265
ISRAEL	577	4	10027	297
2518 10 00				
DOLOMIT WEDER GEBRANNT NOCH GESINTERT				
EINF	350691*	1029*	3297285*	10733*
EU	18913	211	580796	3269
NIEDL	4250	119	47063	908
DAENM	8967	35	63428	225
BELGI	3474	13	452242	1830
NORWEG	1188	58	201742	1774
ESTLD			387420	911
LETTLD	330590	760	2126790	4748
AUSF	85062*	490*	676572*	3721*
EU	56836	336	541172	2721
NIEDL	49735	244	351742	1548
BELGI	5586	58	146331	839
SCHWZ	4044	28	41895	402
TSCHE	23039	105	79346	338

Wichtigste Ursprungs- und Bestimmungs-Laender	SEPTEMBER 2000		JAN./SEP. 2000	
	dt = 100kg	1000 DM	dt = 100kg	1000 DM
2518 20 00				
DOLOMIT GEBRANNT ODER GESINTERT				
EINF	19060*	354*	193847*	3439*
EU	18816	344	183753	3278
ITAL	1436	127	18364	1382
BELGI	17380	217	162391	1765
AUSF	8681*	236*	79878*	2351*
EU	6388	160	55781	1578
SCHWED	715	37	7984	430
2518 30 00				
DOLOMITSTAMPFMASSE				
EINF	449*	39*	1852*	127*
EU	449	39	1852	127
AUSF	10722*	693*	92902*	5491*
EU	7455	414	67489	3487
FRANKR	1572	139	13142	829
ITAL	1666	65	13698	545
G BRIT	1361	43	13712	428
SPAN	269	20	6255	535
LUXEMB	1277	91	7304	436
MALAYS			1600	107
2519 10 00				
NATUERL MAGNESIUMCARBONAT (MAGNESIT)				
EINF	6048*	414*	129046*	5465*
EU	6048	414	128593	5425
NIEDL	4333	269	42514	2727
SPAN			36698	810
OESTER	763	57	36133	1322
LUXEMB	360	39	10733	368
AUSF	41*	8*	1671*	186*
EU	12	2	151	25
2519 90 10				
MAGNESIUMOXID AUSG GEBR NAT MAGNESIT				
EINF	113961*	7085*	816221*	50591*
AUS LG	292	36	2988	531
EU	24625	1359	417005	18138
FRANKR	362	80	11568	799
NIEDL	690	41	5618	378
ITAL	82	59	68805	2520
G BRIT	953	235	10376	2031
IRLAND	11110	617	98025	4337
GRIECH			21623	1556
SPAN	3515	79	35862	777
OESTER	8093	248	136576	4675
BELGI			28301	1151
POLEN			29995	1264
USA	1431	270	12413	1952
KANADA			35771	5697
ISRAEL	615	163	12362	2340
CHINA	86737	4969	299691	16910
JAPAN	353	324	8969	4281
AUSF	2433*	624*	34297*	7532*
EU	1659	329	12094	3056
FRANKR	96	34	982	460
ITAL	166	40	1191	331
G BRIT	151	67	1052	423
SPAN	37	20	708	260
OESTER	525	22	4202	480
POLEN	101	31	2683	353
SLOWAK			3268	273
UNGARN	76	14	3520	430
KROAT			1050	216
JUGOSL	27	6	3137	266
USA			1030	381
2519 90 30				
TOTGEBRANNTE (GESINTERTE) MAGNESIA				
EINF	383085*	11021*	2895543*	88077*
AUS LG			43993	1314
EU	59019	2224	600518	23579
NIEDL	40597	1631	483709	19299
ITAL	18402	591	92753	3177
IRLAND			15000	477
SPAN			5345	422
TUERK	250	13	105984	4156
TSCHE			33654	838
SLOWAK	41532	1121	310095	8184
USA			18325	789
MEXIKO			11056	622
BRASIL	30000	630	30000	630
ISRAEL	220	19	16731	1154
CHINA	252064	7014	1766033	48009
AUSF	42239*	1694*	259092*	11457*
EU	41046	1594	214873	9286
FRANKR	28528	993	94734	3632
NIEDL	3563	232	22854	1646
OESTER	7915	309	82242	3235
BELGI	271	15	10517	427

Wichtigste Ursprungs- und Bestimmungs-Laender	SEPTEMBER 2000		JAN./SEP. 2000	
	dt = 100kg	1000 DM	dt = 100kg	1000 DM
POLEN	246	12	9698	416
TSCHE	40	6	7791	294
SLOWAK			1912	134
RUMAEN			7089	313
2519 90 90				
AND MAGNESIUMOXID AUCH CHEMISCH REIN				
EINF	22639*	1109*	369999*	15751*
AUS LG	5	4	18642	376
EU	19734	871	186811	6368
FRANKR	785	31	13193	473
NIEDL	8918	393	76712	3066
ITAL			1464	191
G BRIT	150	77	809	362
GRIECH	2280	126	19023	876
SPAN	6950	185	40494	1104
OESTER	546	52	4547	267
S AFR			630	82
USA	750	109	4567	699
KANADA			4316	648
ISRAEL	255	54	2364	481
CHINA	1599	64	200273	7378
AUSF	3735*	330*	38181*	3178*
EU	1318	160	9528	1116
FRANKR	861	119	2755	331
UNGARN	680	51	5480	400
2520 10 00				
GIPSSTEIN ANHYDRIT				
EINF	142458*	317*	1666430*	6946*
AUS LG			4	1
EU	141614	309	1367481	6352
FRANKR	70156	134	1003235	4319
NIEDL			26358	700
OESTER	49977	154	65911	618
BELGI	21428	19	270052	635
MAROKK			62500	359
AUSF	130707*	428*	996695*	3021*
EU	56178	215	640444	1560
NIEDL	1813	11	416892	923
SCHWED	847	6	15791	165
BELGI	49584	163	181549	242
SCHWZ	56479	96	274224	486
TSCHE	3865	62	38314	543
2520 20 10				
BAUGIPS				
EINF	19592*	226*	257938*	3707*
EU	19382	214	243877	3308
FRANKR	2610	67	46520	842
ITAL	138	8	1050	659
OESTER	16634	139	183786	1476
BELGI			12138	309
AUSF	190294*	2384*	1058150*	16783*
EU	125086	589	622337	4463
NIEDL	3374	76	16807	538
DAENM	29037	101	36416	372
BELGI	52486	262	470032	2392
LUXEMB	892	28	34071	404
SCHWZ	4807	147	35173	1063
POLEN	47639	1136	287567	7312
TSCHE	3502	89	38624	827
UNGARN	2988	86	27001	737
RUSSLD	1584	129	6610	527
KASACH	729	59	3936	336
ISRAEL	205	8	17618	897
2520 20 90				
ANDERER GIPS				
EINF	15142*	386*	84248*	2686*
EU	14004	249	70487	1274
FRANKR	3140	134	20463	691
USA	760	129	9193	1207
AUSF	366181*	5780*	4026635*	52001*
EU	173417	2239	2229308	18547
FRANKR	23581	403	811324	3539
NIEDL	12262	240	558934	3199
ITAL	14508	381	59172	3485
DAENM	2358	85	19146	865
PORTUG	17137	163	35272	1226
SCHWED	3527	64	83247	939
FINNL	7610	50	12916	587
OESTER	8056	147	69880	1597
BELGI	79837	566	550926	2237
NORWEG	56543	114	489664	1327
SCHWZ	24298	476	227138	4671
POLEN	42902	928	512642	10644
TSCHE	12425	305	110753	2783
UNGARN	13867	301	128069	2482
RUMAEN	3501	128	25942	741
UKRAIN	632	44	4889	327
RUSSLD	1461	71	8638	478
AEGYPT			10790	368
S AFR	3893	97	34491	877
KUBA			2600	139
IRAN			3534	301

Wichtigste Ursprungs- und Bestimmungs-Laender	SEPTEMBER 2000		JAN./SEP. 2000	
	dt = 100kg	1000 DM	dt = 100kg	1000 DM
ISRAEL	3816	199	21941	838
SAUDIA	3721	105	11144	371
SRILAN	1200	75	8812	348
INDONE	3058	88	23038	632
MALAYS	1530	38	24299	641
PHILIP	182	3	11742	337
JAPAN	937	61	5651	578
2521 00 00				
KALKSTEINE Z HERST V KALK ODER ZEMENT				
EINF	3113508*	3624*	17334161*	36778*
EU	1781877	672	4314415	6212
FRANKR	147479	230	1657068	2340
NIEDL	20481	230	41718	918
DAENM	19	1	85827	307
SPAN			160814	508
SCHWED			259350	1369
OESTER	1613898	211	1614009	214
BELGI			495629	556
POLEN	1218001	2578	11948419	27785
TSCHE	113629	373	1067232	2739
AUSF	75730*	299*	496995*	1902*
EU	65733	254	486828	1788
FRANKR	12003	140	120580	949
NIEDL	15500	43	136384	378
2522 10 00				
LUFTKALK UNGELOESCHT				
EINF	334295*	4058*	3239591*	36554*
EU	220150	3137	2335208	28137
FRANKR	201963	2888	1401770	20376
NIEDL			40886	523
OESTER	7022	91	100721	1389
BELGI	11165	161	791567	5876
TSCHE	114091	917	898553	8361
AUSF	372185*	5235*	3908793*	52708*
EU	332142	4636	3597471	48237
FRANKR	52422	576	823241	9530
NIEDL	224397	3178	2221635	30368
G BRIT	445	52	6013	443
DAENM	16577	265	220973	2978
OESTER	310	4	27211	315
BELGI	37187	543	293459	4395
SCHWZ	39398	583	303245	4322
2522 20 00				
LUFTKALK GELOESCHT				
EINF	35981*	516*	315491*	4842*
EU	15465	332	169582	3347
FRANKR	2532	39	40952	716
DAENM	726	78	6122	428
OESTER	9203	140	72778	1022
BELGI	1360	44	34607	942
POLEN	9253	57	65605	560
TSCHE	10105	105	69606	746
AUSF	78586*	1338*	826460*	13157*
EU	65571	1076	707520	10466
FRANKR	7600	152	155042	2333
NIEDL	40901	565	385887	4641
ITAL	554	34	7507	364
G BRIT	2405	46	17113	430
DAENM	5326	105	51230	1022
SCHWED	5690	106	36435	699
BELGI	1928	29	27346	389
SCHWZ	4859	104	86053	1596
2522 30 00				
HYDRAULISCHER KALK				
EINF	39211*	486*	193367*	2755*
EU	7110	136	65525	1191
BELGI	6810	128	60781	1150
TSCHE	27564	288	93425	1070
AUSF	29230*	344*	208767*	2445*
EU	25399	279	196458	2094
NIEDL	24698	265	189417	1962
2523 10 00				
ZEMENTKLINKER				
EINF	992507*	6120*	4823867*	28884*
DAENM	122280	1361	582180	4528
BELGI	612884	3277	2713490	14069
LUXEMB	197885	1123	848974	6314
TUERK			30853	129
ESTLD	59450	357	531278	3188
POLEN			144202	585
AUSF	34537*	193*	2360057*	17032*
EU	15773	85	1303749	11799
NIEDL	15773	85	919610	9453
G BRIT			217654	1100
PORTUG			93202	496
BELGI			72713	748
SCHWZ			267998	1621

Wichtigste Ursprungs- und Bestimmungs-Laender	SEPTEMBER 2000		JAN./SEP. 2000	
	dt = 100kg	1000 DM	dt = 100kg	1000 DM
POLEN	18677	99	768223	3603
2523 21 00				
WEISSER PORTLANDZEMENT AUCH GEFAERBT				
EINF	148146*	3490*	668064*	15704*
AUS LG			259	5
EU	125874	3055	430604	10730
ITAL	27793	685	122347	3005
DAENM	56016	1526	210310	5497
BELGI	39515	820	95825	2160
SLOWAK	22044	426	232196	4744
AUSF	17446*	491*	148174*	3783*
EU	17446	491	127959	3064
NIEDL	13507	385	91648	2236
SCHWZ			17321	585
2523 29 00				
ANDERER PORTLANDZEMENT				
EINF	3036027*	30597*	19810675*	201984*
EU	511742	6301	3885911	51952
FRANKR	168600	2580	1507178	21742
NIEDL	72446	923	764984	9717
DAENM	6121	67	82441	1216
OESTER	20809	264	155377	1920
BELGI	94061	828	536991	5842
LUXEMB	130685	1639	738142	11470
SCHWZ	34028	582	255578	4348
TUERK	14084	112	84685	777
ESTLD	29004	246	29004	246
LETTLD			293495	2612
POLEN	666778	5959	5303224	47707
TSCHE	1017551	9407	6193797	57430
SLOWAK	782840	7990	2908551	29558
THAIL			706020	6215
INDONE			150354	1128
AUSF	1480585*	18993*	14000885*	171877*
EU	1372186	18049	13136376	164673
FRANKR	75933	1051	623300	8446
NIEDL	814759	11488	9021429	117437
G BRIT	144959	994	1059197	7652
DAENM	3164	53	39260	499
SCHWED	22331	223	45029	437
OESTER	39660	676	371937	6169
BELGI	269419	3526	1916028	23059
LUXEMB	1131	21	54835	832
SCHWZ	26321	305	124808	1731
POLEN	69308	503	658074	4531
NIGERI	10005	112	50010	560
ISRAEL			6756	108
2523 30 00				
TONERDEZEMENT				
EINF	16391*	998*	965513*	58294*
EU	4124	427	851949	52972
FRANKR			733355	42271
NIEDL	3886	414	40080	4178
G BRIT			54394	5122
BELGI	238	13	24120	1401
KROAT	12261	565	110323	5143
AUSF	1047*	183*	37854*	2975*
EU	492	72	33220	2273
FRANKR			785	107
G BRIT			1075	150
DAENM			23809	1408
SCHWED	292	51	1582	278
SLOWAK	222	46	2344	446
2523 90 10				
HOCHOFENZEMENT				
EINF	211749*	2575*	1052869*	13961*
EU	154460	1932	621717	8821
FRANKR	15303	178	79859	919
NIEDL	9415	112	65820	831
BELGI	69545	882	233801	3083
LUXEMB	60197	760	243037	3988
POLEN	54631	536	407107	4344
KROAT	2120	103	14875	707
AUSF	742235*	8788*	4909831*	56998*
EU	742088	8784	4900486	56818
NIEDL	706590	8366	4601335	53103
DAENM	1706	31	17683	324
BELGI	23835	260	222521	2622
LUXEMB			22108	306
2523 90 30				
PUZZOLANZEMENT				
EINF	*	*	*	*
AUSF	16715*	263*	82050*	1329*
EU	16715	263	78650	1246
LUXEMB	15325	235	68112	1042
KUWAIT			3400	83

Wichtigste Ursprungs- und Bestimmungs-Laender	SEPTEMBER 2000		JAN./SEP. 2000	
	dt = 100kg	1000 DM	dt = 100kg	1000 DM
2523 90 90				
ANDERER ZEMENT				
EINF	63666*	980*	379203*	7097*
EU	62786	884	366236	6477
FRANKR	42544	578	96211	1605
OESTER	636	20	36680	991
BELGI	15148	203	124332	1666
LUXEMB	4438	82	100882	1837
JAPAN	400	55	3050	401
AUSF	364520*	6033*	3873047*	56156*
EU	283057	4543	2128179	34000
FRANKR	48277	672	540627	7003
NIEDL	32415	628	252103	4088
ITAL	2060	57	19043	535
G BRIT			24138	1418
OESTER	189750	2971	1161171	18496
BELGI	9846	178	121974	2039
NORWEG	1987	63	44126	698
SCHWZ	37298	389	392268	4182
KASACH			29355	553
ALGER	5043	362	151347	2593
LIBYEN	143	2	78173	1182
AEGYPT	23010	397	302295	5060
NIGERI			219168	3103
AE GUI			35010	548
R KONG			23010	419
NICARA			2355	81
TRINID			8550	287
VENEZU	5595	87	41540	695
ECUAD	5010	83	29494	518
SYRIEN			35010	732
KUWAIT			15148	233
A EMIR			10020	257
2524 00 30				
ASBEST IN FORM V FASER FLOCKE PULVER				
EINF	120*	12*	1560*	319*
SIMBAB			192	79
AUSF	*	*	*	*
2524 00 50				
ANDERER ASBEST				
EINF	*	*	*	*
AUSF	*	*	*	*
2525 10 00				
GLIMMER ROH UNGLEICHMAESSIG GESPALTEN				
EINF	481*	131*	10149*	1124*
EU	181	117	1035	473
BELGI	181	117	570	422
INDIEN			4902	373
AUSF	*	*	2*	7*
2525 20 00				
GLIMMERPULVER				
EINF	7660*	972*	138793*	11419*
EU	3853	519	63816	6176
FRANKR	514	82	33519	2806
NIEDL	596	109	2562	526
G BRIT	1550	251	9763	1585
OESTER	953	68	16219	1104
USA	390	65	4051	838
INDIEN	1398	56	58451	2856
CHINA	2115	303	10879	1146
JAPAN			85	141
AUSF	2025*	369*	16502*	3096*
EU	1190	157	10495	1182
ITAL	880	77	2790	234
USA	37	65	307	372
BRASIL	165	27	1487	235
JAPAN	50	23	476	351
2525 30 00				
GLIMMERABFALL				
EINF	*	*	370*	15*
EU			150	8
AUSF	*	*	150*	3*
2526 10 00				
NAT SPECKSTEIN TALK USW NICHT GEMAHL				
EINF	2471*	143*	18332*	1256*
EU	1366	54	3623	124
BRASIL	195	14	5765	478
INDIEN	440	51	5744	477
AUSF	92*	54*	694*	310*
EU			106	24

Wichtigste Ursprungs- und Bestimmungs-Laender	SEPTEMBER 2000		JAN./SEP. 2000	
	dt = 100kg	1000 DM	dt = 100kg	1000 DM
2526 20 00				
NAT SPECKSTEIN TALK TALKUM GEMAHLEN				
EINF	158448*	7042*	1808215*	75663*
EU	148799	6384	1706127	69396
FRANKR	24703	869	249143	9714
NIEDL	53523	1835	380319	15659
ITAL	23898	1260	300851	13056
G BRIT	23	3	18076	776
SCHWED			4799	314
FINNL	8933	364	332112	11746
OESTER	32425	1486	358421	14121
BELGI	5307	458	60351	3888
NORWEG	5352	364	50574	3764
USA	2232	145	11534	671
CHINA	1613	81	15914	750
AUSTRL	100	39	17231	678
AUSF	3753*	356*	38817*	3365*
EU	1100	109	15421	1189
SLOWEN	960	64	8292	535
2527 00 00				
NATUERL KRYOLITH NATUERL CHIOLITH				
EINF	*	*	247*	34*
AUSF	17*	4*	143*	42*
EU			97	27
2528 10 00				
NATUERLICH NATRIUMBORATE U KONZENTRAT				
EINF	*	*	11937*	502*
EU			11937	502
NIEDL			3095	262
AUSF	*	*	*	*
2528 90 00				
AND NATUERL BORATE U IHRE KONZENTRATE				
EINF	7410*	502*	58458*	3859*
EU	255	25	4518	394
BELGI	255	25	4242	364
TUERK	7135	456	53920	3441
AUSF	110*	17*	1040*	130*
2529 10 00				
FELDSPAT				
EINF	27171*	377*	349246*	5082*
EU	7178	156	195560	3005
FRANKR	2794	35	159255	1956
NIEDL	470	31	2890	193
ITAL	3189	59	29171	873
NORWEG	19951	215	153320	1993
AUSF	13139*	395*	410440*	10629*
EU	7272	116	355479	8083
FRANKR	4733	60	82378	1595
ITAL			139911	3416
G BRIT	440	32	8720	274
SPAN			40509	984
OESTER	11	3	42028	856
BELGI	281	4	14636	383
TSCHE	1688	80	17240	825
2529 21 00				
FLUSSSPAT CALCIUMFLUORIDGEHALT <97GHT				
EINF	55797*	1400*	353268*	7634*
AUS LG			1785	29
EU			3212	138
CHINA	55797	1400	309073	5804
AUSF	10154*	253*	107587*	2688*
EU	4841	110	43668	1082
SPAN			10727	282
OESTER	4841	110	26222	617
POLEN	4231	97	23567	529
UNGARN			29973	625
KUBA			1656	156
2529 22 00				
FLUSSSPAT CALCIUMFLUORIDGEHALT >97GHT				
EINF	78641*	1979*	1322166*	30737*
EV	18260	375	145622	2990
AUS LG	9715	203	48043	1012
EU	512	21	10204	444
FRANKR	512	21	9053	380
KENIA			108198	2385
S AFR			404121	8711
NAMIB	58969	1546	388458	9546
CHINA	18260	375	399258	8861

Wichtigste Ursprungs- und Bestimmungs-Laender	SEPTEMBER 2000		JAN./SEP. 2000	
	dt = 100kg	1000 DM	dt = 100kg	1000 DM
JAPAN			12	326
AUSF	1780*	69*	37946*	1711*
EU			26764	1230
SCHWED			12576	528
BELGI			5593	320
2529 30 00				
LEUZIT NEPHELIN NEPHELINSYENIT				
EINF	4939*	194*	298739*	6520*
EU	1195	36	40620	1093
NIEDL	1185	35	40610	1091
NORWEG	2639	101	249851	4775
KANADA	905	57	8133	650
AUSF	7148*	256*	11641*	464*
EU	6713	237	6900	255
NIEDL	6713	237	6713	237
2530 10 10				
PERLIT NICHT GEBLAEHT				
EINF	166946*	865*	367587*	3448*
EU	149009	659	211908	1734
NIEDL			1446	185
ITAL	1025	102	3869	256
GRIECH	147438	546	203583	1227
UNGARN	17937	207	156679	1713
AUSF	400*	73*	9872*	659*
EU			3705	147
2530 10 90				
VERMICULIT U CHLORITE NICHT GEBLAEHT				
EINF	17363*	697*	138471*	5908*
EU	8	2	2350	199
NIEDL	8	2	2253	159
S AFR	16743	653	128135	5219
USA	612	42	7736	486
AUSF	485*	20*	2157*	93*
EU	90	3	90	3
2530 20 00				
KIESERIT EPSOMIT (MAGNESIUMSULFATE)				
EINF	35*	1*	1027*	103*
EU	35	1	824	23
CHINA			202	79
AUSF	488398*	9297*	4724353*	94618*
EU	280423	4617	2321629	41769
FRANKR	154350	2698	1248024	23284
NIEDL	1548	39	61003	1545
ITAL	3654	104	31382	936
G BRIT			35828	1149
DAENM	8071	133	89635	1652
GRIECH			3355	128
SCHWED			37583	722
OESTER	10726	179	122582	2118
BELGI	102049	1459	891109	10197
NORWEG	27500	444	369114	6000
SCHWZ	2506	52	57589	1310
POLEN	597	18	49949	1178
TSCHE	1250	21	24097	435
KAMERU			5031	104
USA	52500	987	79727	1452
GUATEM	35000	866	35000	866
COSTA	20000	495	20000	495
VENEZU			10000	311
ECUAD			33000	863
PERU			9600	375
ARGENT			15154	493
SRILAN	4800	185	32433	1129
THAIL	3124	103	11296	347
VIETN			14400	516
INDONE			380053	8539
MALAYS	55000	1324	1201491	25694
PHILIP	2400	104	10563	423
JAPAN	2800	64	28735	728
NEUSEE	200	7	9600	283
2530 40 00				
NATUERLICHER EISENGLIMMER				
EINF	1099*	161*	17460*	2100*
EU	1084	138	16994	2011
FRANKR			6580	694
OESTER	910	120	8565	1131
AUSF	288*	47*	1812*	254*
EU	288	47	1566	218
2530 90 20				
SEPIOLITA				
EINF	129546*	4179*	639425*	17645*

Wichtigste Ursprungs- und Bestimmungs-Laender	SEPTEMBER 2000		JAN./SEP. 2000	
	dt = 100kg	1000 DM	dt = 100kg	1000 DM
EU	129546	4179	638732	17560
NIEDL	2571	52	27548	527
SPAN	126485	4055	475647	13179
BELGI			133399	3560
AUSF	716*	23*	3488*	162*
EU	706	20	3108	68

2530 90 95

ANDERE MINERALISCHE STOFFE

EINF	2010871*	11357*	10901342*	85433*
AUS LG	626	69	3071	334
EU	373996	4814	2900017	41250
FRANKR	65152	1271	590595	11151
NIEDL	50637	484	257883	4783
ITAL	2255	50	29821	534
G BRIT	211	240	7058	3423
GRIECH	51487	116	51717	121
SPAN	119554	1539	1447073	13513
FINNL	490	43	23863	1189
OESTER	11465	884	61733	4513
BELGI	61001	139	397775	1401
LUXEMB	7008	24	25533	523
NORWEG	1580345	4769	7196536	25870
SCHWZ	15601	23	157179	450
LETTLD			92532	296
POLEN	6147	148	92561	1374
TSCHE	5623	132	35296	719
UNGARN	1385	46	25561	603
RUSSLD	1251	63	5692	377
ASERB			3915	183
SIMBAB			2305	202
S AFR	628	72	21985	1804
USA	5840	565	69204	5203
KANADA	1040	93	4028	372
MEXIKO	8842	213	52297	1302
JORDAN	10	3	662	149
INDIEN	1651	112	8180	609
INDONE	152	73	555	433
CHINA	1266	30	211442	3222
AUSF	451430*	11468*	3792196*	121064*
EU	390749	7881	3115080	76992
FRANKR	120259	2226	786418	20482
NIEDL	134212	486	920982	4416
ITAL	12138	794	172817	13584
G BRIT	1614	346	58243	3615
DAENM	637	24	27481	543
PORTUG	2100	186	13160	1193
SPAN	6148	337	140237	9742
SCHWED	48602	1588	253843	8704
FINNL	36282	920	272691	7117
OESTER	12610	332	72783	3315
BELGI	15658	610	181790	3459
LUXEMB	284	22	194438	395
SCHWZ	18406	619	146107	6054
TUERK	1425	187	5886	685
POLEN	1722	115	32209	2208
TSCHE	5864	354	60655	4397
SLOWAK	837	48	3917	302
UNGARN	1312	70	10664	793
RUMAEN	1227	81	7749	583
SLOWEN	124	11	23024	479
MAROKK	1800	83	15010	866
AEGYPT	1050	64	23286	1876
S AFR	1577	77	6557	389
USA	3939	292	33733	2498
KANADA	239	19	16809	863
MEXIKO	1440	105	14055	1078
HONDUR	2920	120	6497	257
KOLUMB			2050	244
VENEZU	309	41	12313	1386
BRASIL	1612	110	13546	920
CHILE	27	2	5599	396
ARGENT	193	15	12025	1260
IRAN			2432	194
ISRAEL	697	37	9508	533
SAUDIA	812	53	4918	358
A EMIR	120	8	24455	2103
THAIL	980	55	11063	593
VIETN	730	74	4749	433
INDONE	248	14	3022	184
MALAYS	539	30	9569	469
SINGAP	1574	85	15686	892
PHILIP	1800	119	13907	855
REPKOR	148	18	8314	896
JAPAN	458	81	52935	3465
TAIWAN	639	68	7639	946
HONGK	407	30	10484	908
AUSTRL	1455	298	10522	1262

KAPITEL 26

ERZE SOWIE SCHLACKEN UND ASCHEN

2601 11 00

EISENERZE NICHT AGGLOMERIERT

	T		T	
EINF	5655137*	283425*	24586644*	1191885*
EU	313390	19164	1303209	76164
FRANKR			990	103
NIEDL	18	10	4685	216
SPAN			3973	248
SCHWED	313372	19154	1293314	75827
NORWEG	28799	2609	234580	13324
POLEN			11369	789
RUSSLD	19135	1719	137554	11285
MAURET	75999	4098	518211	31028
S AFR	503241	25141	1203769	52048
USA	193400	12748	193400	12748
KANADA	545205	28801	2531063	118478
BRASIL	2771798	138366	13021566	645884
INDIEN	117303	4132	131251	4687
AUSTRL	1046867	46444	5200058	224996
AUSF	2476*	233*	9996*	942*
EU	1518	148	7111	761
LUXEMB	1311	94	5444	391

2601 12 00

EISENERZE AGGLOMERIERT

	DT		DT	
EINF	13645229*	105680*	101182341*	789788*
EU			20180652	179129
SCHWED			20180652	179129
S AFR			1205090	4076
KANADA	6554640	50984	31587350	241181
BRASIL	7090589	54696	47790509	363282
AUSTRL			414935	1804
AUSF	*	*	2876*	25*

2601 20 00

SCHWEFELKIESABBRAENDE

EINF	28848*	120*	508534*	1502*
EU			660	41
NORWEG	28848	120	507874	1461
AUSF	2015*	12*	27135*	114*
EU	248	4	18083	76

2602 00 00

MANGANERZE MANGANGEHALT > 20 GHT

EINF	2609*	133*	53371*	5845*
EU	852	54	12260	531
NIEDL	852	54	6868	446
MAROKK	755	35	27714	2227
USA			406	1884
JAPAN			8479	375
AUSTRL	752	27	11175	610
AUSF	21*	4*	1817*	174*
EU			191	13

2603 00 00

KUPFERERZE UND IHRE KONZENTRATE

EINF	195308*	25283*	6319882*	600356*
EU			698315	34764
PORTUG			698315	34764
SCHWZ			130147	11834
TUERK			108825	6774
SAMBIA			106618	7709
SIMBAB			45451	18874
USA			203305	19455
KANADA			100026	10198
KUBA			68032	1997
CHILE			2886195	259610
ARGENT	195096	25211	867605	101385
INDONE			367150	42135
AUSTRL	210	70	39770	14524
PAPUA			698440	71095
AUSF	24718*	2196*	180135*	15619*
EU	14344	1111	135620	10538
SCHWED	14344	1111	135757	10518
KANADA	10374	1085	43490	5069

2604 00 00

NICKELERZE UND IHRE KONZENTRATE

EINF	*	*	3*	2*
AUSF	12311*	3404*	65346*	18888*
EU			5608	2354
FRANKR			710	81
NIEDL			5898	2273
RUSSLD			7242	1496
KANADA	12311	3404	51496	15029

2605 00 00

COBALTERZE UND IHRE KONZENTRATE

EINF	*	*	125*	735*
EU			125	715
G BRIT			125	715
AUSF	*	*	*	*

2606 00 00

ALUMINIUMERZE UND IHRE KONZENTRATE

EINF	3299279*	21921*	15604617*	129853*
EU	202934	1482	1326652	20378
NIEDL	4589	123	63518	1514
ITAL			19841	228
G BRIT	13904	371	24844	704
IRLAND			338670	12124
GRIECH	179720	858	842094	4771
OESTER	3463	97	18876	567
BELGI	1258	33	15563	383
GUINEA	2996620	17417	11226480	65890
S AFR			30264	523
USA	6145	686	9567	959
KANADA			343060	13100
GUYANA	5025	168	21037	652
BRASIL	15721	483	137211	3971
CHINA	72834	1685	587416	11086
AUSTRL			1921930	13278
AUSF	35916*	806*	247871*	7088*
EU	12509	472	84281	3007
FRANKR	7320	283	48644	2016
NIEDL	242	9	6273	187
G BRIT	1990	86	18841	466
POLEN	1722	50	82726	1891
TSCHE	3797	147	23708	800
SLOWAK	944	24	10913	412
UNGARN	973	40	12212	469

2607 00 00

BLEIERZE UND IHRE KONZENTRATE

EINF	169328*	8042*	1069250*	64059*
AUS LG	34000	1270	256860	9255
EU	53901	2546	89265	4226
SCHWED	53901	2546	81189	4200
POLEN	44429	1763	99067	3089
RUMAEN			66225	4073
MAROKK	36998	2463	61634	4217
TUNES			30000	611
S AFR			126443	5837
KANADA	34000	1270	283971	9988
ARGENT			68099	4200
AUSTRL			244325	27807
AUSF	470*	10*	236423*	2012*
EU			133801	1604
FRANKR			40888	225
ITAL			52557	266
SCHWED			40356	1113
CHINA			100000	358

2608 00 00

ZINKERZE UND IHRE KONZENTRATE

EINF	295347*	23402*	1667998*	109492*
AUS LG	174240	13764	838420	57728
EU			284326	14347
G BRIT			34711	2125
IRLAND			137209	6562
SPAN			38087	1291
SCHWED			76319	4389
POLEN			60055	4389
KANADA	260951	20842	944579	66392
PERU			100013	6168
BOLIV			100564	6248
AUSTRL	33700	2503	177010	11849
AUSF	24370*	1085*	446779*	19467*
EU	24201	1015	443799	19182
SCHWED	24201	1015	355294	14906
BELGI			88505	4276

2609 00 00

ZINNERZE UND IHRE KONZENTRATE

EINF	*	*	*	*
AUSF	*	*	*	1*

2610 00 00

CHROMERZE UND IHRE KONZENTRATE

EINF	40441*	1034*	788578*	17687*
AUS LG	5264	96	20725	354
EU	6207	179	21987	761
G BRIT			6510	339
BELGI	6157	138	13579	297
TUERK			233993	5281
S AFR	34234	855	520080	11322
INDIEN			10921	419
AUSF	12677*	436*	129465*	4430*
EU	3199	101	49530	1683
FRANKR	1296	37	19150	583
NIEDL	252	7	15078	498
BELGI	491	16	9036	324
POLEN	1528	57	13692	467
TSCHE	6209	209	53595	1758
SLOWAK	241	8	5647	225

Wichtigste Ursprungs- und Bestimmungs-Laender	SEPTEMBER 2000		JAN./SEP. 2000	
	dt = 100kg	1000 DM	dt = 100kg	1000 DM
2611 00 00				
WOLFRAMERZE UND IHRE KONZENTRATE				
EINF	*	*	763*	355*
UGANDA			353	156
VIETN			410	199
AUSF	*	*	*	5*
2612 10 10				
URANERZE PECHBLENDE URANGEHALT >5 GHT				
EINF	*	*	*	*
AUSF	*	*	*	*
2612 10 90				
ANDERE URANERZE UND PECHBLENDE				
EINF	*	*	*	*
AUSF	*	*	*	*
2612 20 10				
MONAZIT URAN-THORIANIT THORIUMG>20GHT				
EINF	*	*	*	*
AUSF	*	*	*	*
2612 20 90				
ANDERE THORIUMERZE U IHRE KONZENTRATE				
EINF	*	*	*	*
AUSF	*	*	*	*
2613 10 00				
MOLYBDAENERZE U KONZENTRATE GEROESTET				
EINF	9260*	6922*	75055*	53032*
EU	5724	3727	34071	21767
NIEDL	2624	2048	13881	9196
G BRIT	2590	1270	16114	9825
BELGI	510	409	4058	2724
NORWEG			480	571
RUSSLD			152	182
ARMEN			1426	801
USA	946	1072	9047	7267
KANADA	1500	1245	6750	5237
CHILE	690	540	18881	13709
CHINA	400	338	4248	3498
AUSF	*	*	387*	263*
EU			387	263
FRANKR			187	109
BELGI			200	154
2613 90 00				
AND MOLYBDAENERZE U IHRE KONZENTRATE				
EINF	560*	423*	5154*	4385*
USA	560	423	5154	4385
AUSF	*	*	*	19*
2614 00 10				
ILMENIT UND SEINE KONZENTRATE				
EINF	191770*	1863*	2941029*	41543*
EU			50	3
NORWEG	68620	695	1763747	18198
KANADA	123150	1168	642931	12512
INDIEN			488939	9844
CHINA			44316	914
AUSF	*	*	120*	11*
EU			100	9
2614 00 90				
ANDERE TITANERZE UND IHRE KONZENTRATE				
EINF	95798*	9516*	1460928*	119225*
EU			83	15
NORWEG			156821	9809
SLOWEN			66	112
S AFR	85432	7985	739876	64889
KANADA			371446	24392
JAPAN	320	604	320	604
AUSTRL	10046	927	192317	19399
AUSF	1*	1*	678*	90*
EU			665	87

Wichtigste Ursprungs- und Bestimmungs-Laender	SEPTEMBER 2000		JAN./SEP. 2000	
	dt = 100kg	1000 DM	dt = 100kg	1000 DM
2615 10 00				
ZIRKONERZE UND IHRE KONZENTRATE				
EINF	22347*	7796*	530511*	109345*
EINSCHL. 2615 90 10				
AUSF	3631*	361*	42737*	3955*
EU	2721	263	28156	2601
FRANKR	1552	137	9556	805
NIEDL	30	4	2895	232
SPAN			8197	689
OESTER	850	96	4650	514
POLEN	690	56	5180	438
TSCHE			5060	414
UNGARN			2021	182
2615 90 10				
NIOBIUM- U TANTALERZE DEREN KONZENTR				
EINFUHR UNTER 2615 10 00				
AUSF	1149*	5917*	5575*	21730*
2615 90 90				
VANADIUMERZE UND IHRE KONZENTRATE				
EINF	*	*	*	*
AUSF	*	*	*	*
2616 10 00				
SILBERERZE UND IHRE KONZENTRATE				
EINF	*	*	20058*	7869*
PERU			20058	7869
AUSF	*	*	*	10*
2616 90 00				
AND EDELMETALLERZE U IHRE KONZENTRATE				
EINF	45577*	75400*	115836*	412901*
EU			16495	7173
FINNL			16495	7173
RUMAEN	45544	2168	97056	5860
S AFR	32	70012	206	356471
USA	1	3220	12	35403
PERU			2020	948
PHILIP			46	7036
AUSF	*	*	*	*
2617 10 00				
ANTIMONERZE UND IHRE KONZENTRATE				
EINF	*	*	3400*	555*
TUERK			1000	221
AUSF	*	6*	200*	39*
EU			200	31
2617 90 00				
ANDERE ERZE UND IHRE KONZENTRATE				
EINF	*	*	73*	54*
AUSF	*	*	148*	95*
2618 00 00				
GRAN SCHLACKE AUS EISEN/STAHLHERSTELL				
EINF	454481*	1339*	1231651*	3551*
EU	363472	1130	874918	2786
OESTER	340522	975	544051	1459
BELGI	10827	72	192192	517
LUXEMB	11579	79	107411	732
POLEN	90589	186	356320	685
AUSF	623211*	1675*	6313997*	14046*
EU	621351	1652	6037132	13883
FRANKR	324383	772	2534769	6066
NIEDL	191890	478	1616504	3976
G BRIT			470738	420
SPAN	22553	99	91398	129
LUXEMB	79030	299	1300728	3232
VENEZU			273623	109
2619 00 10				
HOCHOFENSTAUB (GICHTSTAUB)				
EINF	*	*	*	*
AUSF	*	*	*	*

Wichtigste Ursprungs- und Bestimmungs-Laender	SEPTEMBER 2000		JAN./SEP. 2000	
	dt = 100kg	1000 DM	dt = 100kg	1000 DM
2619 00 91				
ABFAELLE EISENHERST WIEDERGEW V EISEN				
EINF	264523*	645*	1157163*	3012*
EU	253187	577	1093538	2650
FRANKR	238740	426	1017068	2013
BELGI	14447	151	76470	637
SCHWZ	10836	17	62125	256
AUSF	761664*	177*	3533282*	2699*
EU	761664	177	3533032	2673
FRANKR	761664	177	3192399	1198
ITAL			340380	1464
2619 00 93				
SCHLACKEN EISENHERST GEW V TITANOXID				
EINF	*	*	261377*	19206*
NORWEG			56867	3725
KANADA			203826	15170
CHINA			684	311
AUSF	*	*	*	*
2619 00 95				
ABFAELLE EISENHERST GEWINN V VANADIUM				
EINF	*	*	*	*
AUSF	*	*	*	*
2619 00 99				
AND SCHLACKEN ABFAELLE EISENHERSTELLG				
EINF	174257*	821*	670039*	4680*
EU	174257	821	533829	4515
FRANKR	137613	748	265267	3725
BELGI	35198	26	253297	182
AUSF	364070*	716*	3912247*	5588*
EU	364070	709	3912247	5572
FRANKR	200848	313	2159666	3195
NIEDL	163222	396	1650824	2166
2620 11 00				
GALVANISATIONSMATTE (HARTZINK)				
EINF	8297*	1118*	129535*	16835*
EU	4448	679	76195	10996
FRANKR			5253	389
NIEDL	1447	237	21605	3379
PORTUG	418	64	6191	805
OESTER	694	111	7114	1124
BELGI	523	98	23150	3852
LUXEMB	979	144	9066	1200
SCHWZ	1313	128	14188	1442
POLEN	514	83	10495	1555
TSCHE	568	42	9883	595
SLOWAK	434	61	5187	655
UNGARN	436	77	6298	1005
USA			1868	94
AUSF	8886*	1227*	107378*	14862*
EU	8886	1227	105232	14277
FRANKR			865	96
NIEDL	2177	281	22000	2458
ITAL	2322	330	29274	4054
G BRIT			1865	330
SPAN	480	165	13066	2943
BELGI	3234	398	33356	3723
LUXEMB	673	53	3779	495
MALAYS			2146	385
2620 19 00				
AND ASCHEN RUECKSTAENDE ZINKHALTIG				
EINF	19900*	1244*	183293*	10184*
EU	3824	237	75025	3972
NIEDL	3315	159	30353	987
ITAL			11141	624
G BRIT			7098	720
GRIECH			3647	175
FINNL			2145	139
OESTER	509	78	3318	342
BELGI			14850	883
SCHWZ	2721	157	18442	874
POLEN	4812	322	40065	2519
TSCHE	1571	90	15147	753
S AFR	615	45	7133	491
USA	5249	341	17189	948
AUSF	8882*	1154*	85736*	9598*
EU	8882	1154	85455	9564
ITAL	1856	295	13959	2151
G BRIT	2034	134	3010	213
BELGI	4746	719	67112	7198

Wichtigste Ursprungs- und Bestimmungs-Laender	SEPTEMBER 2000		JAN./SEP. 2000	
	dt = 100kg	1000 DM	dt = 100kg	1000 DM
2620 20 00				
ASCHEN RUECKSTAENDE BLEIHALTIG				
EINF	*	*	102024*	2649*
EU			101085	2641
FRANKR			25909	645
G BRIT			72338	1961
AUSF	*	*	*	*
2620 30 00				
ASCHEN RUECKSTAENDE KUPFERHALTIG				
EINF	22736*	1744*	309201*	23299*
EU	10632	765	133922	11163
FRANKR	1260	149	24059	2422
NIEDL	2702	93	12728	900
ITAL	4153	287	70653	5776
G BRIT	851	101	3432	305
OESTER	1461	103	17478	1366
BELGI			3150	181
SCHWZ	2243	124	16555	523
POLEN	1237	75	11713	664
TSCHE	675	59	5056	521
UNGARN	1216	40	13138	583
BULGAR	1458	138	12121	945
UKRAIN	1558	156	35880	2307
RUSSLD			26526	2039
TUNES	393	47	5887	634
S AFR	538	64	8915	866
USA	1299	152	27613	2095
ISRAEL	402	45	3704	360
AUSF	7863*	609*	76992*	8672*
EU	7863	609	73858	8315
NIEDL			13852	505
SCHWED			233	116
BELGI	7863	609	57026	7424
LUXEMB			2000	150
KANADA			2911	339
2620 40 00				
ASCHEN RUECKSTAENDE ALUMINIUMHALTIG				
EINF	74896*	3891*	666414*	38808*
EU	59726	2575	535797	28550
FRANKR	37749	521	326062	6255
NIEDL	3147	517	63846	6178
G BRIT			3155	480
SCHWED	791	60	9487	731
OESTER	193	37	2329	412
BELGI	12628	462	94479	5805
LUXEMB	5156	965	36387	6676
NORWEG	240	32	5911	715
SCHWZ	1155	163	15343	1679
POLEN	8758	583	69006	3938
TSCHE	1920	105	15105	680
SLOWEN	908	125	5942	665
S AFR	169	43	6208	799
ISRAEL	807	139	7243	1097
BAHRAI			600	223
AUSF	13798*	1207*	181167*	14636*
EU	3185	433	59950	8893
NIEDL	122	15	27384	3158
SPAN	1193	139	30274	2310
OESTER	1870	279	21911	3186
NORWEG	10469	763	90044	5643
2620 50 00				
ASCHEN RUECKSTAENDE VANADIUMHALTIG				
EINF	*	*	223*	6*
AUSF	*	*	2582*	506*
EU			2582	506
OESTER			2582	506
2620 90 10				
ASCHEN RUECKSTAENDE NICKELHALTIG				
EINF	1060*	84*	67323*	6561*
AUS LG	144	52	331	122
EU	227	10	51143	5182
FRANKR			7145	765
NIEDL			32758	3606
G BRIT	227	10	7730	615
BELGI			1673	86
SCHWZ			3169	161
BULGAR			1112	89
RUSSLD	64	6	287	81
GEORG			1608	308
AUSF	155*	24*	6389*	1490*
EU	155	24	5573	1430
FRANKR			171	90
NIEDL			2188	236
SCHWED			1613	871
BELGI			1080	167

Wichtigste Ursprungs- und Bestimmungs-Laender	SEPTEMBER 2000		JAN./SEP. 2000	
	dt = 100kg	1000 DM	dt = 100kg	1000 DM
2620 90 20				
ASCHEN RUECKST NIOB- OD TANTALHALTIG				
EINF	2607*	2778*	35937*	18581*
EU			843	30
USA	27	537	271	4199
MALAYS	2500	1804	18353	5104
SINGAP			15797	3512
JAPAN	80	437	673	4736
AUSF	*	*	*	*
2620 90 30				
ASCHEN RUECKSTAENDE WOLFRAMHALTIG				
EINF	*	*	2*	1*
AUSF	*	*	*	*
2620 90 40				
ASCHEN RUECKSTAENDE ZINNHALTIG				
EINF	17*	6*	436*	169*
EU			221	89
OESTER			221	89
AUSF	196*	24*	6184*	1150*
EU	196	24	6184	1150
NIEDL	116	3	4552	918
BELGI	80	21	1632	232
2620 90 50				
ASCHEN RUECKSTAENDE MOLYBDAENHALTIG				
EINF	1*	3*	3*	9*
AUSF	*	*	1274*	35*
EU			880	27
2620 90 60				
ASCHEN RUECKSTAENDE TITANHALTIG				
EINF	23387*	1776*	635247*	43744*
NORWEG			45583	2838
KANADA			566277	39130
CHINA	23387	1776	23387	1776
AUSF	*	*	*	*
2620 90 70				
ASCHEN RUECKSTAENDE ANTIMONHALTIG				
EINF	*	*	*	*
AUSF	*	*	*	*
2620 90 80				
ASCHEN RUECKSTAENDE COBALTHALTIG				
EINF	*	*	1*	1*
EU			1	1
AUSF	*	*	*	*
2620 90 91				
ASCHEN RUECKSTAENDE ZIRKONHALTIG				
EINF	*	*	*	*
AUSF	*	*	*	*
2620 90 99				
ASCHEN RUECKST AND METALLE ENTHALTEND				
EINF	18755*	2799*	148705*	73787*
EU	7303	524	83191	5026
FRANKR	755	44	3859	229
ITAL	5097	323	47249	2233
G BRIT	208	39	20779	1312
BELGI	513	49	6122	791
SCHWZ	2568	8	15867	694
UKRAIN	6691	556	13158	1102
BELARS			9	91
S AFR			1857	5537
USA	901	1586	11503	10778
KANADA	616	69	12088	1183
EL SAL			106	2448
BRASIL			1193	14486
CHILE	238	36	897	6910
OMAN			103	1205
AUSTRL			3240	24136
AUSF	133*	325*	8176*	7907*
EU	133	325	8169	7905
FRANKR			670	244
DAENM			177	232
BELGI	33	324	6779	7409

Wichtigste Ursprungs- und Bestimmungs-Laender	SEPTEMBER 2000		JAN./SEP. 2000	
	dt = 100kg	1000 DM	dt = 100kg	1000 DM
2621 00 00				
AND SCHLACKEN UND ASCHEN SEETANGASCHE				
EINF	552901*	3332*	4218837*	24101*
AUS LG			1525	7
EU	88083	956	1277535	7005
FRANKR	58904	129	849801	1759
NIEDL	4361	99	20508	518
ITAL	1052	48	8702	407
G BRIT	2139	347	18469	2080
DAENM	4868	25	217074	285
SPAN	160	53	2201	581
SCHWED	1263	42	9986	340
BELGI	15324	209	66663	883
NORWEG	4626	146	59052	1829
SCHWZ	24985	93	241729	952
POLEN	369449	775	2149648	4719
TSCHE	42889	116	319861	1240
USA	1804	103	22193	1167
INDIEN	1712	74	22684	962
THAIL	19132	1046	107523	5873
AUSF	77038*	2771*	2708616*	28377*
FRANKR	5248	130	296383	1972
NIEDL	751	17	720926	1966
ITAL	6284	108	47123	1181
OESTER	3704	164	29072	1376
BELGI	3474	135	541583	3251
NORWEG	5628	33	62369	428
SCHWZ	19187	500	170772	3280
MALTA	3	6	57503	277
POLEN	10903	693	71783	3314
TSCHE	6468	368	56040	2207
RUSSLD	128	1	23810	393
LIBYEN	700	13	146299	2452
AEGYPT			45694	491
USA	433	45	13631	338
JAPAN	659	36	5179	389

KAPITEL 27

MINERALISCHE BRENNSTOFFE; MINERALOELE UND ERZEUGNISSE IHRER DESTILLATION; BITUMINOESE STOFFE; MINERALWACHSE

Wichtigste Ursprungs- und Bestimmungs-Laender	SEPTEMBER 2000		JAN./SEP. 2000	
	dt = 100kg	1000 DM	dt = 100kg	1000 DM
2701 11 10				
ANTHRAZIT GEHALT FLUECHT TEILE <10 %				
EINF	415848*	4831*	2254835*	27484*
EU	1229	15	116485	1407
G BRIT			51641	596
BELGI			61867	761
NORWEG			16497	1138
SCHWZ	79047	902	126461	1584
POLEN			24107	242
RUSSLD	173351	2039	883559	10860
S AFR			47505	572
USA			26431	740
VIETN	85147	955	808176	8507
CHINA	77074	920	205613	2464
AUSF	15115*	492*	1531532*	48143*
EINSCHL. 2701 12 10, 12 90, 19 00				
EU	8947	277	1488451	46608
FRANKR	267	10	700608	19179
NIEDL	211	8	16786	675
ITAL	996	43	42818	1626
G BRIT			2985	205
GRIECH			3008	143
SPAN			14323	312
OESTER	1114	35	12325	518
BELGI	1787	64	684772	23506
SCHWZ	5313	180	38514	1273
2701 11 90				
ANDERE ANTHRAZIT-STEINKOHLE				
EINF	219723*	2433*	542093*	6219*
EU	3522	54	88776	1388
BELGI	3522	54	86310	1367
SCHWZ			53987	305
RUSSLD	45286	345	46747	369
S AFR	80296	896	80296	896
KOLUMB			11820	154
VIETN			10126	219
CHINA	90619	1138	250341	2888
AUSF	492*	18*	7267*	262*
EU	492	18	3178	117
2701 12 10				
KOKSKOHLE				
EINF	6612905*	61720*	34164153*	312147*
EU	14917	62	69177	839
FRANKR			36427	626
BELGI			17833	151
POLEN	3900	70	473836	4254
USA	707695	6506	1411620	13433
KANADA	1142837	9032	6797142	51444
CHINA			16576	207

Wichtigste Ursprungs- und Bestimmungs-Laender	SEPTEMBER 2000		JAN./SEP. 2000	
	dt = 100kg	1000 DM	dt = 100kg	1000 DM
AUSTRL	4743555	46050	25380085	241874
AUSFUHR UNTER 2701 11 10				
2701 12 90				
ANDERE BITUMENHALTIGE STEINKOHLE				
EINF	15652390*	118220*	112930658*	758688*
EU	423119	3978	2444671	18155
NIEDL	333920	2304	1869474	13810
BELGI	87993	1638	388296	3391
LUXEMB			185095	820
NORWEG	822070	6433	1448838	11392
SCHWZ			18266	142
POLEN	5847938	39503	45399910	289579
TSCHE	753846	6053	8538909	65837
RUSSLD	238099	1637	2762273	18221
S AFR	3879625	31170	28272640	166840
USA	899066	7361	4240707	31455
KOLUMB	1952999	15267	17406932	120159
VENEZU	50068	480	1877943	11040
INDONE	186012	1319	596923	4262
CHINA			42879	319
AUSTRL	516479	3712	2733458	18126
NEUSEE	83069	1317	146319	2161
AUSFUHR UNTER 2701 11 10				
2701 19 00				
ANDERE STEINKOHLE				
EINF	1747736*	13446*	14280440*	94347*
EU	60321	506	1323765	9250
FRANKR	14141	255	315763	5437
NIEDL	18061	190	173916	1110
G BRIT			189880	1156
BELGI	28119	60	642742	1542
NORWEG	310860	2349	353449	2779
POLEN	53819	460	2846656	19222
RUSSLD	186991	1438	612572	4555
S AFR	562938	5018	7642475	46740
KOLUMB	437365	3316	1248572	9718
VENEZU	35442	359	197161	1654
INDONE			53641	405
AUSFUHR UNTER 2701 11 10				
2701 20 00				
STEINKOHLENBRIKETTS AEHNL BRENNSTOFFE				
EINF	151992*	1241*	164790*	1598*
EU	240	10	13034	365
BELGI	240	10	12286	339
KOLUMB	151752	1231	151752	1231
AUSF	344*	15*	396094*	13635*
EU			376670	13028
FRANKR			345121	11913
OESTER			11595	414
BELGI			17898	630
NORWEG			6600	122
SCHWZ	344	15	8816	325
2702 10 00				
BRAUNKOHLE AUCH PULVER NICHT AGGLOMER				
EINF	1181152*	3537*	13556646*	40479*
EU	133	4	291	9
TSCHE	1177819	3522	13504565	40295
AUSF	257372*	2094*	1647037*	14391*
EU	257372	2094	1647037	14391
FRANKR	22594	153	82168	740
NIEDL	219665	154	210355	1360
OESTER	37909	510	200110	3063
BELGI			920131	7329
LUXEMB	174904	1277	234272	1899
2702 20 00				
BRAUNKOHLE AGGLOMERIERT				
EINF	147597*	1295*	1106795*	11276*
EU			3035	61
POLEN			68736	735
TSCHE	147597	1295	759731	6585
AUSTRL			275000	3891
AUSF	155831*	2354*	1338460*	23658*
EU	133570	2062	1244953	22398
FRANKR	18555	288	170391	3001
NIEDL	26408	179	127014	1208
ITAL	6242	171	69566	1686
G BRIT			35493	503
IRLAND	45994	652	159063	2612
DAENM	928	19	17510	361
OESTER	25708	538	581251	11187
BELGI	5828	91	58630	1098
LUXEMB	4856	143	25563	726
SCHWZ	9017	142	49646	807
UNGARN	11487	106	35642	347

Wichtigste Ursprungs- und Bestimmungs-Laender	SEPTEMBER 2000		JAN./SEP. 2000	
	dt = 100kg	1000 DM	dt = 100kg	1000 DM
2703 00 00				
TORF EINSCHL -STREU AUCH AGGLOMERIERT				
EINF	652872*	4920*	4659577*	50817*
AUS LG	3	1	12	5
EU	368512	1515	1552889	17395
FRANKR			13737	156
NIEDL	347750	1515	1462175	15639
ITAL	1200	34	11522	255
G BRIT	16200	135	16200	135
SCHWED	1436	58	17920	541
OESTER	13	41	14484	388
ESTLD	121417	978	1482231	13541
LETTLD	69145	879	954951	10705
LITAU	68192	815	387507	5167
POLEN	13139	179	121882	1780
TSCHE	1383	93	58053	684
RUSSLD	10078	146	94936	1320
AUSF	1752267*	17808*	18244449*	229477*
EU	1581021	14099	16115597	183927
FRANKR	127346	2785	1676700	40528
NIEDL	1160440	5877	9340508	56365
ITAL	123118	2329	1911435	34673
G BRIT	15923	233	215997	3559
DAENM	4438	90	97379	1463
GRIECH	11973	354	163251	4747
PORTUG	5096	100	53990	1356
SPAN	38514	936	714770	15279
SCHWED			24876	2319
OESTER	38881	774	838525	15485
BELGI	53293	584	861562	7802
LUXEMB	1999	37	16548	327
NORWEG	218	7	14466	216
SCHWZ	54112	957	857835	15410
TUERK	356	11	128585	2835
POLEN	1302	19	69557	1704
UNGARN	1362	38	20610	518
SLOWEN	10231	220	123584	2627
KROAT	10047	224	86440	1813
MAROKK			106713	2372
TUNES	1977	35	21994	587
AEGYPT	4561	124	20242	543
ZYPERN	5095	95	29514	593
LIBAN	3694	111	26928	748
SYRIEN	2730	58	15948	376
ISRAEL	3605	99	32667	933
JORDAN			6209	201
SAUDIA	13372	400	98424	2768
KUWAIT	7707	226	27693	802
A EMIR			18284	498
OMAN	3153	95	21526	568
REPKOR	2405	59	31990	742
JAPAN	8674	261	120715	3915
TAIWAN	15528	292	63226	1202
AUSTRL	6451	71	43293	737
N ERM	5779	90	32351	620
2704 00 11				
STEINKOHLENKOKS Z HERST V ELEKTRODEN				
EINF	6417*	189*	45853*	1341*
EU	6417	189	45793	1336
FRANKR	6417	189	45793	1336
AUSF	*	*	*	*
2704 00 19				
AND KOKS U SCHWELKOKS AUS STEINKOHLE				
EINF	5602427*	74972*	41367224*	609734*
EU	114501	2486	4741599	103103
FRANKR	12410	134	815860	24555
NIEDL	14044	193	53545	613
ITAL	4422	155	173195	3265
G BRIT	2317	73	12823	379
PORTUG			111584	1751
SPAN			3295592	65561
OESTER	1460	51	14112	364
BELGI	79845	1880	264888	6514
POLEN	1942301	30739	17700217	265915
TSCHE	249739	3924	2588805	38725
UNGARN	41208	703	271489	4679
RUSSLD	554295	7326	2594235	33202
AEGYPT	195235	3579	586334	10455
S AFR	5730	38	811380	5405
USA	81210	684	1271414	12634
VENEZU			1042400	8254
ARGENT			278926	3197
VIETN			387820	3741
CHINA	971617	13631	7286457	105630
AUSTRL	1446530	11862	1705093	13778
AUSF	32818*	835*	508438*	11106*
EU	17404	430	378220	7221
FRANKR	3242	83	249128	3495
NIEDL	360	18	16177	421
ITAL	197	12	19855	790
G BRIT			12100	314
SPAN	242	11	5781	379
OESTER	10875	233	45827	1089
BELGI	2081	42	22359	458
NORWEG			55006	1079
SCHWZ	15214	393	66041	2331
2704 00 30				
KOKS UND SCHWELKOKS AUS BRAUNKOHLE				
EINF	*	*	9247*	331*

Wichtigste Ursprungs- und Bestimmungs-Laender	SEPTEMBER 2000		JAN./SEP. 2000	
	dt = 100kg	1000 DM	dt = 100kg	1000 DM
EU			240	9
AUSTRL			9007	322
AUSF	36553*	1370*	277556*	10744*
EU	30876	1137	225430	8332
FRANKR	11176	233	60702	1154
NIEDL	4223	224	41227	2104
ITAL	7107	261	39278	1089
G BRIT	1476	89	4607	269
OESTER	4158	182	51568	2818
BELGI	1322	71	12048	664
SCHWZ	2552	62	18792	593
TSCHE	1290	49	18140	711
JAPAN	395	35	5445	570
2704 00 90				
ANDERER KOKS RETORTENKOHLE				
EINF	322*	12*	7737*	270*
AUSF	714*	41*	3082*	192*
2705 00 00				
STEINKOHLENGAS WASSERGAS USW				
	1000 M3		1000 M3	
EINF	*	*	*	*
AUSF	*	*	*	*
2706 00 00				
TEER AUS STEINKOHLE BRAUNKOHLE USW				
	DT		DT	
EINF	281166*	5981*	2155161*	41277*
AUSF	38760*	627*	290754*	4626*
FRANKR	38728	623	284585	4401
OESTER			5470	117
2707 10 10				
BENZOLE ALS KRAFT- ODER HEIZSTOFFE				
EINF	*	*	525*	8*
AUSF	*	*	*	*
2707 10 90				
BENZOLE ZU ANDERER VERWENDUNG				
EINF	209505*	10502*	837903*	36715*
G BRIT			38803	1695
OESTER	105285	5965	406785	18185
SCHWZ	30243	1143	106302	4019
UNGARN			142090	7916
USA	42500	2796	42500	2796
AUSF	*	*	130692*	6716*
EU			130692	6716
NIEDL			130692	6716
2707 20 10				
TOLUOLE ALS KRAFT- ODER HEIZSTOFFE				
EINF	*	*	1357*	92*
AUSF	*	*	*	*
2707 20 90				
TOLUOLE ZU ANDERER VERWENDUNG				
EINF	130649*	8983*	883152*	51259*
EU	130649	8983	883152	51259
NIEDL	10774	857	167364	6332
BELGI	118728	8009	714616	44617
AUSF	58244*	4527*	135085*	9848*
EU	3191	296	37906	2680
FRANKR	3111	288	17194	1343
NIEDL			20632	1329
POLEN	55053	4231	95507	7022
2707 30 10				
XYLOLE ALS KRAFT- ODER HEIZSTOFFE				
EINF	*	*	7565*	485*
AUS LG			7565	482
USA			7565	482
AUSF	*	*	150*	15*

Wichtigste Ursprungs- und Bestimmungs-Laender	SEPTEMBER 2000		JAN./SEP. 2000	
	dt = 100kg	1000 DM	dt = 100kg	1000 DM
2707 30 90				
XYLOLE ZU ANDERER VERWENDUNG				
EINF	48777*	4250*	178678*	13882*
AUS LG	8949	826	8949	826
EU	9985	909	133443	10020
NIEDL	9267	841	129889	9760
USA	38792	3341	38792	3341
KANADA			6443	521
AUSF	591746*	40858*	4122438*	263632*
EU	587382	40572	4053514	258327
FRANKR	155545	11394	899802	43976
NIEDL	367391	24989	1859581	113478
G BRIT	34913	2221	151961	8667
DAENM	2339	223	25447	2110
PORTUG			14859	944
SCHWED	693	54	151507	12266
OESTER	25291	1577	907855	58634
BELGI	1210	104	242400	16221
NORWEG			8500	550
SCHWZ	1228	133	33975	2820
POLEN	3136	153	25850	1827
2707 40 00				
NAPHTHALIN				
EINF	20558*	1069*	142520*	7538*
FRANKR	8888	557	35221	1993
SPAN			27833	1699
BELGI	11670	512	78233	3776
AUSF	1424*	104*	126101*	7607*
2707 50 10				
AROM KOHLENWASSERSTMISCHG ALS KRAFTST				
EINF	508*	22*	145573*	7610*
EU	8	7	61	54
TSCHE	500	15	144732	7517
AUSF	77519*	4832*	802540*	42915*
EU	77519	4832	802540	42915
FRANKR			9962	721
NIEDL	77519	4832	792578	42194
2707 50 90				
AROM KOHLENWASSERSTMISCHG AND VERWEND				
EINF	859656*	59831*	6164842*	345453*
EU	643546	42816	5770114	317647
FRANKR	236	21	285117	14958
NIEDL	381937	25412	2982654	168315
ITAL			112750	6134
G BRIT	201	22	356186	15817
DAENM			49148	2653
GRIECH			56961	2221
PORTUG			318799	16711
SPAN			671641	35151
SCHWED	192547	11906	334906	18977
OESTER			21557	996
BELGI	58625	5455	560295	35714
TSCHE			15757	562
UNGARN			6935	360
USA	209056	16063	303010	22050
ISRAEL	7054	652	17700	1375
THAIL			47022	3318
AUSF	114644*	6127*	1781123*	76238*
EU	74749	4781	1372001	62120
FRANKR	3720	334	127959	5620
NIEDL	5253	414	564816	24267
ITAL	10040	774	70675	4690
G BRIT	9743	826	50639	3743
DAENM	1206	105	8805	620
OESTER	6684	228	179594	4953
BELGI	37582	2045	368429	16860
SCHWZ	3986	443	34957	3388
POLEN	35872	898	369312	10020
RUMAEN			2707	474
2707 60 00				
PHENOLE				
EINF	13044*	180*	134911*	2029*
EU	2714	59	24820	625
DAENM	2710	51	24086	550
POLEN	4653	53	57438	637
TSCHE	5677	68	52852	765
AUSF	954*	302*	51422*	10434*
2707 91 00				
KREOSOTOELE				
EINF	4553*	214*	32718*	1289*
AUSF	3381*	165*	206666*	6937*

Wichtigste Ursprungs- und Bestimmungs-Laender	SEPTEMBER 2000		JAN./SEP. 2000	
	dt = 100kg	1000 DM	dt = 100kg	1000 DM
2707 99 11				
ROHE LEICHTOELE DESTILLUEBERG >90 RHT				
EINF	85518*	5239*	962114*	40420*
EU	9529	499	622648	24434
FRANKR	2417	118	210167	4422
NIEDL	712	18	171607	10591
DAENM			1981	76
SPAN			72680	2729
FINNL			61820	2469
OESTER	6400	363	104393	4147
TUERK	18677	1001	44376	2384
POLEN	32589	2021	131798	6646
UNGARN	13144	744	50275	2140
BULGAR	9667	659	29458	1584
UKRAIN	4812	315	4812	315
BRASIL			47268	2340
SYRIEN			31481	577
AUSF	10845*	206*	85045*	1615*
EU	10845	206	85045	1615
FRANKR	10845	206	85045	1615
2707 99 19				
AND ROHE LEICHTOELE DESTUEBERG <90RHT				
EINF	*	*	*	*
AUSF	505*	28*	2605*	141*
EU	505	28	2605	141
2707 99 30				
SCHWEFELHALTIGE KOPFPRODUKTE USW				
EINF	*	*	*	*
AUSF	*	*	*	*
2707 99 50				
BASISCHE ERZEUGN AROM KOHLENWASSERST				
EINF	1936*	77*	10071*	618*
EU	1936	77	8518	344
BELGI	1936	77	8518	344
RUSSLD			780	175
AUSF	448*	34*	5440*	1159*
EU			1260	427
G BRIT			959	334
INDIEN			1048	247
2707 99 70				
ANTHRACEN				
EINF	962*	25*	6762*	192*
EU	962	25	6762	192
AUSF	3027*	333*	312152*	8080*
EINSCHL. 2707 99 99				
2707 99 91				
AROM KOHLENWASSERST HST WARE POS 2803				
EINF	74631*	2751*	673685*	20148*
EU	74631	2751	673685	20148
NIEDL	73920	2711	568047	16764
DAENM			31121	1039
LUXEMB			73806	2305
AUSF	*	*	99694*	2556*
EU			99694	2556
NIEDL			99694	2556
2707 99 99				
AND AROMAT KOHLENWASSERSTOFFMISCHUNG				
EINF	216444*	6289*	1336282*	38873*
EU	211116	6135	1304292	37789
NIEDL	43524	1278	474056	13286
G BRIT	246	8	31785	859
DAENM			20304	802
SPAN			6338	441
BELGI	167342	4845	771438	22304
POLEN	4781	130	16673	432
UKRAIN	547	24	18314	550
AUSFUHR UNTER 2707 99 70				
2708 10 00				
PECH AUS STEINKOHLENTEER USW				
EINF	52602*	2507*	484202*	18828*
FRANKR	783	34	29421	1264
POLEN			32424	761
TSCHE	34231	1302	213625	7845

Wichtigste Ursprungs- und Bestimmungs-Laender	SEPTEMBER 2000		JAN./SEP. 2000	
	dt = 100kg	1000 DM	dt = 100kg	1000 DM
AUSF	20884*	1131*	1668336*	57180*
EINSCHL. 2708 20 00				
2708 20 00				
PECHKOKS AUS STEINKOHLENTEER USW				
EINF	8940*	273*	126835*	5035*
EU			4249	85
USA			30051	2317
CHINA			2800	124
JAPAN	200	22	48642	1344
AUSFUHR UNTER 2708 10 00				
2709 00 10				
ERDGASKONDENSATE				
EINF	201040*	13385*	1089620*	53293*
NORWEG	201040	13385	1089620	53293
AUSF	*	*	*	*
2709 00 90				
AND ERDOEL OEL A BITUM MINERALIEN ROH				
	T		T	
EINF	9196382*	4702051*	79327808*	33542925*
EU	1220953	656404	12711864	5509471
ITAL	24882	5712	49872	11062
G BRIT	1196072	650692	12125703	5278615
DAENM			505072	207089
OESTER			30217	12734
NORWEG	1649102	881030	13200594	5864447
POLEN			14047	6217
RUSSLD	2583705	1251610	22417700	8694533
ASERB	90181	42364	787698	340768
KASACH	268846	159326	2520792	1168625
TURKM			10548	3860
ALGER	719643	417197	4814874	2315501
TUNES	8478	3337	94579	37754
LIBYEN	1145365	611221	8808177	3949642
SUDAN			82301	35324
NIGERI	39815	26142	1381175	633747
R KONG			255148	110336
ANGOLA	10095	4407	445563	189047
VENEZU	230762	77822	1620148	521682
SYRIEN	432221	210378	5343058	2187636
IRAK	1500	483	189124	77321
IRAN			789376	313332
SAUDIA	626960	285049	3244844	1344474
KUWAIT	146402	64333	463859	169202
JEMEN	22353	10948	102303	50106
AUSF	*	*	313476*	124148*
EU			313476	124117
FRANKR			78354	30328
NIEDL			79825	33036
OESTER			155494	60751
2710 00 11				
LEICHTOEL Z BEARB IN BEGUENST VERFAHR				
	DT		DT	
EINF	3963731*	248174*	38919072*	2133888*
EU	2771448	172358	27863258	1519261
FRANKR	343305	21257	1702637	95693
NIEDL	2247682	139336	23351040	1271841
G BRIT	15	7	708161	39050
DAENM			148986	7882
BELGI	180446	11758	1982434	104995
NORWEG			525650	32258
SCHWZ			802924	45859
UNGARN	5018	345	40576	2497
RUSSLD	1117159	70475	5257214	287822
MAROKK			287813	14785
ALGER	59929	3766	2303822	129213
LIBYEN			573280	31235
AEGYPT			898023	50071
USA			49341	4963
KANADA	8358	1118	71215	7309
PIERRE			7681	376
ARGENT			10027	1830
SAUDIA	1819	112	33279	1747
JEMEN			84764	4635
AUSF	98227*	5609*	198403*	10434*
EU	18	5	246	51
TSCHE	98130	5571	197217	10226
2710 00 15				
LEICHTOELE ZUR CHEMISCHEN UMWANDLUNG				
EINF	67455*	5690*	1779817*	104325*
EU	31497	3558	698024	42419
FRANKR	31465	3549	98510	9761
NIEDL			576332	30309
BELGI	32	9	23082	2349
SCHWZ			521624	29435
RUSSLD			35287	4324
USA			11481	1206
SAUDIA	35958	2132	515401	25941

Wichtigste Ursprungs- und Bestimmungs Laender	SEPTEMBER 2000		JAN./SEP. 2000	
	dt = 100kg	1000 DM	dt = 100kg	1000 DM
AUSF	10407*	1138*	1607122*	120625*
EU	5393	555	108991	11579
FRANKR	224	31	6204	708
NIEDL	217	31	20361	2314
ITAL	1139	107	16677	1374
G BRIT	1899	195	37382	4315
SPAN	420	62	3162	469
BELGI	1494	129	28205	2399
SCHWZ	2445	292	9959	1073
TSCHE			1468316	105431
SLOWAK	202	29	4620	638
USA	1346	55	4374	228
BRASIL			3479	385
ISRAEL	593	102	5798	956
CHINA	428	105	1168	286
2710 00 21				
TESTBENZIN (WHITE SPIRIT)				
EINF	67110*	6790*	672781*	59327*
EU	58715	6191	620789	55886
FRANKR	12336	1293	141187	13301
NIEDL	20916	2064	220378	18664
ITAL			1833	114
G BRIT	632	77	742	112
BELGI	24809	2744	256608	23673
UNGARN	8378	581	51669	3166
AUSF	26911*	3329*	327310*	36309*
EU	18681	2040	226732	22166
FRANKR	5500	784	48260	5981
NIEDL	683	95	56893	3984
ITAL	580	74	8710	946
G BRIT	649	133	5219	948
DAENM	1809	167	51930	3491
SPAN	482	68	5363	775
FINNL	525	64	6193	742
OESTER	1896	270	17092	2090
BELGI	3450	366	26539	3010
NORWEG	621	72	5865	731
SCHWZ	1038	122	10374	1228
TUERK	1012	140	10085	1205
POLEN	650	99	7821	1275
TSCHE	591	84	2293	495
RUMAEN	523	90	3650	589
RUSSLD	484	65	1449	251
SLOWEN	1391	132	3272	320
KROAT			1843	391
S AFR	3501	238	7745	765
USA	338	22	2655	324
BRASIL	165	24	11792	1898
ISRAEL	37	15	6087	870
KATAR			4599	496
REPKOR	170	23	2393	332
AUSTRL	76	15	8756	1139
POLAR			2299	209
2710 00 25				
ANDERE SPEZIALBENZINE				
EINF	66518*	5714*	605401*	46589*
EU	36143	3248	437846	33928
FRANKR	3639	369	100872	7875
NIEDL	15438	1357	151798	11934
ITAL	839	64	6228	388
FINNL	396	56	3162	392
BELGI	15708	1373	175208	13198
TSCHE	1396	105	8296	548
SLOWAK	10423	773	52751	3148
UNGARN	5163	354	21967	1819
S AFR			33646	2488
USA	40	120	25091	2860
ISRAEL	13346	1099	28533	2011
AUSF	40393*	4076*	288636*	31491*
EU	34484	2900	232638	21652
FRANKR	7670	604	58886	4879
NIEDL	10932	571	66073	4880
ITAL	2017	252	17003	2125
G BRIT	4489	446	18744	2305
SPAN	1634	235	11465	1472
SCHWED	605	75	3376	425
OESTER	4139	403	31946	3002
BELGI	2416	219	21926	2154
SCHWZ	1271	178	10137	1238
TUERK	1096	214	8858	1443
SLOWAK	159	25	1583	283
RUSSLD	210	52	1211	316
AEGYPT	6	7	1017	167
S AFR	348	45	3946	523
BRASIL	163	41	2821	347
CHILE	644	80	5005	527
JORDAN			1011	180
INDIEN	233	52	3094	500
CHINA	454	129	6497	1734
TAIWAN	475	113	593	147
HONGK			1086	288
AUSTRL	157	41	1284	363
2710 00 26				
MOTORENBENZIN FLUGBENZIN				
EINF	31398*	3581*	214839*	21915*
EU	31398	3581	214541	21797
FRANKR	11212	1282	74445	7956
NIEDL	20186	2299	105176	11581
G BRIT			34910	2255
AUSF	1121*	174*	13138*	2123*
EU	50	5	109	13
POLEN	216	30	3228	386
TSCHE	730	107	4257	561
MAURET			889	255
SENEG			1431	265
SCHIFF	100	22	2092	446
2710 00 27				
MOTBENZIN BLG<0,013G/L OKT<95				
	1000 L		1000 L	
EINF	384099*	186091*	2758764*	1159134*
GEW DT	2828617		19883452	
EU	380707	184507	2705382	1137331
FRANKR	42934	18449	307718	127610
NIEDL	241866	118145	1638132	667360
G BRIT	28025	13129	178836	81983
SCHWED	14667	7093	80019	35194
FINNL			14403	4297
OESTER			3037	1129
BELGI	53215	27691	483237	219767
NORWEG			35640	13257
SLOWAK	2419	1150	8355	4010
UNGARN	972	414	9250	4299
AUSF	24845*	12492*	210178*	98103*
GEW DT	187115		1589730	
EU	13725	7480	168252	79416
NIEDL			23239	11119
DAENM	309	173	3329	1859
OESTER	12794	6884	134122	62075
BELGI	3	1	1676	808
LUXEMB	615	416	4594	3044
POLEN	407	216	4869	2217
TSCHE	10713	4796	37057	16470
2710 00 29				
MOTBENZIN BL<0,013G/L OKT95-98				
	1000 L		1000 L	
EINF	731751*	371180*	5110847*	2263342*
GEW DT	5417133		37314176	
EU	728276	369477	4945842	2208059
FRANKR	119922	61833	364592	170512
NIEDL	407560	204602	3246989	1414836
G BRIT	55859	29023	296313	144267
DAENM			52057	25641
SCHWED	12245	6577	82972	36332
FINNL	16753	8553	57203	23764
OESTER			1865	668
BELGI	115937	58889	843851	392039
NORWEG			138181	42258
SLOWAK	2678	1337	6839	3391
UNGARN	796	358	19967	9535
AUSF	257536*	141104*	1991835*	966965*
GEW DT	1949576		14891667	
EU	38756	22340	529777	248925
FRANKR	2964	1633	24396	11169
NIEDL	42	46	85850	37027
G BRIT	6012	3319	152787	65805
DAENM	56	33	10280	4146
SPAN			613	378
SCHWED	20	41	1266	899
OESTER	27540	15740	233227	115022
BELGI	157	147	4793	3173
LUXEMB	1925	1379	16275	11062
SCHWZ	144776	81410	979089	480608
MALTA	38957	16801	38957	16801
POLEN	29164	17259	265351	136214
TSCHE	5807	3204	176417	83027
SLOWAK	19	23	546	530
UNGARN	57	67	527	577
S AFR			79	140
2710 00 32				
MOTBENZIN BLG<0,013G/L OKT>98				
	1000 L		1000 L	
EINF	35751*	21048*	197951*	87894*
GEW DT	264408		1279625	
AUS LG			1	5
EU	35732	21029	197722	87649
FRANKR	1527	733	7526	3816
NIEDL	28103	16504	95257	47505
G BRIT	1456	875	48120	12825
BELGI	4646	2917	45971	23439
AUSF	17917*	10249*	753893*	342119*
GEW DT	134557		5718631	
EU	3478	2185	233474	97883
FRANKR	25	28	104645	46574
NIEDL	542	309	15912	9460
G BRIT	5	6	41441	19982
DAENM	182	122	1926	1147
OESTER	2517	1539	65635	19210
LUXEMB	188	148	1833	1331
SCHWZ	11658	6440	159577	81589
POLEN	2508	1466	25826	13380
TSCHE	263	158	5609	2848
USA			329240	146358
2710 00 34				
MOTBENZIN BLG>0,013G/L OKT<98				
	1000 L		1000 L	
EINF	*	*	*	*
AUSF	*	*	*	*
2710 00 36				
MOTBENZIN BLG>0,013G/L OKT>98				
	1000 L		1000 L	
EINF	26*	13*	2712*	1280*
GEW DT	156		35275	
AUS LG	1	2	7	9
EU	25	11	2704	1266
NIEDL	25	11	2704	1266
AUSF	*	*	*	*
2710 00 37				
LEICHTER FLUGTURBINENKRAFTSTOFF				
	DT		DT	
EINF	*	*	*	*
AUSF	2101*	130*	17199*	1064*
EU			12	1
TSCHE	1054	65	15619	966
2710 00 39				
ANDERE LEICHTOELE				
EINF	939151*	61081*	7131143*	378835*
EU	939133	61069	7030087	371261
FRANKR	117305	7860	2408128	135629
NIEDL	623893	36995	3195234	139303
ITAL	128	177	128	177
G BRIT	44064	3692	454756	32064
DAENM			79989	4381
SCHWED	101342	7476	764125	49440
FINNL	52397	4797	118702	9074
BELGI	34	4	8067	940
NORWEG			56109	3877
USA		2	34773	3601
AUSF	1526421*	77973*	13331346*	674282*
EU	1188421	59337	9439024	460506
FRANKR	255317	12550	2018225	92936
NIEDL	662108	31297	4169050	199693
G BRIT	195129	11226	644737	39259
DAENM	3	1	3372	182
PORTUG			332453	16411
SPAN			18888	1049
SCHWED	61830	3862	1247592	61210
OESTER	11011	395	547101	28278
BELGI	22	5	456917	21443
POLEN	51	2	55177	3787
TSCHE	9955	711	46751	2178
UNGARN			33478	2047
USA	330023	17873	940302	51014
PANAMA			192005	9639
NL ANT			2423846	133049
VENEZU			195669	11585
2710 00 41				
MITTELSCHWER OEL Z BEARB BEGUEN VERF				
EINF	*	*	759*	60*
EU			758	59
AUSF	*	*	337*	57*
2710 00 45				
MITTELSCHWERE OELE Z CHEM UMWANDLUNG				
EINF	40313*	6694*	307974*	42593*
EU	36916	6162	208901	30674
NIEDL	500	40	37496	4503
ITAL	150	18	1186	135
BELGI	36266	6104	170215	26034
TSCHE	3397	532	25634	3696
RUSSLD			67456	7269
USA			5983	984
AUSF	*	*	*	*
2710 00 51				
FLUGTURBINENKRAFTSTOFF MITTELSCHWER				
EINF	2909238*	203587*	21057941*	1214066*
EU	2909238	203587	21057941	1214066
FRANKR	134273	8400	438597	25260
NIEDL	2280058	160218	17247615	994579
BELGI	494907	34969	3371298	194166
AUSF	1250985*	77841*	10870871*	590416*

Wichtigste Ursprungs- und Bestimmungs-Laender	SEPTEMBER 2000		JAN./SEP. 2000	
	dt = 100kg	1000 DM	dt = 100kg	1000 DM
EU	203581	14487	850052	51337
NIEDL			121908	7387
G BRIT	370	27	32200	1958
IRLAND	1300	96	5060	345
DAENM	115818	9099	247834	17426
SPAN	3050	221	22300	1441
OESTER	83043	5044	419078	22681
SCHWZ	204836	7259	1127196	39699
POLEN	3076	218	9186	677
TSCHE			168776	9215
SCHIFF	839492	55877	8715661	489488

2710 00 55

AND LEUCHTOEL (KEROSIN) MITTELSCHWER

EINF	18710*	1476*	484628*	26728*
EU	18710	1476	203538	12302
FRANKR	6247	535	82343	4474
NIEDL	12263	914	138156	7521
BELGI	172	17	2886	262
RUSSLD			281037	14369
AUSF	5665*	1470*	102316*	12329*
EU	5267	996	40155	7229
FRANKR	4410	689	22046	3070
NIEDL	395	185	6209	2638
ITAL	200	82	2116	453
IRLAND			396	212
OESTER	31	6	7268	454
SCHWZ			7555	621
USA	1146	435	51332	3948

2710 00 59

ANDERE MITTELSCHWERE OELE

EINF	43263*	4308*	265336*	25255*
EU	28617	2947	183800	17501
FRANKR	16	3	9860	864
NIEDL	7610	755	69172	6504
ITAL	3336	342	14975	1484
FINNL	9247	953	13717	1399
BELGI	8408	893	74935	7083
NORWEG			427	130
SLOWAK	13978	1322	77259	7296
SLOWEN			1491	136
AUSF	7607*	1503*	2491650*	134781*
EU	2867	585	2460989	128823
FRANKR	575	176	7988	1838
NIEDL	552	98	8093	1147
ITAL	462	72	2988	589
G BRIT	64	13	1836	302
DAENM	317	33	7122	695
GRIECH	6	5	2094	387
SPAN	34	15	2055	592
SCHWED	5	5	2412890	120852
OESTER	420	65	8691	1257
BELGI	259	35	6021	821
NORWEG	43	11	1548	281
SCHWZ	772	133	5399	846
TSCHE	1120	151	5981	944
RUSSLD	1358	279	4773	1010
KROAT	619	107	1169	212
AEGYPT			2375	309
A EMIR	25	5	2460	513

2710 00 61

GASOEL ZUR BEARB IN BEGUENST VERFAHR

EINF	15761*	1515*	70179*	6482*
EU	15761	1515	70179	6482
G BRIT	15603	1505	69175	6443
AUSF	*	*	1087*	57*
EU			1087	57

2710 00 65

GASOEL ZUR CHEMISCHEN UMWANDLUNG

EINF	31316*	3079*	274052*	23725*
EU	16128	1602	245125	20850
FRANKR	5756	474	52540	4492
ITAL			2904	241
G BRIT			101595	8526
FINNL			57557	5498
BELGI	10372	1128	20529	2103
USA	10168	1053	23917	2441
MALAYS	5020	424	5020	424
AUSF	*	*	5*	1*

2710 00 66

GASOEL Z AND VERWENDG SCHWEFELG<0,05%

	T		T	
EINF	819001*	542668*	4892024*	2895816*
EU	702654	456801	4155243	2195714
FRANKR	11861	7613	100324	50860
NIEDL	465912	296043	2520964	1316154
G BRIT	54254	34393	289168	152769
IRLAND			10968	5740
DAENM	43271	27799	170809	95522
SCHWED	66578	46937	385444	215893
FINNL			47367	27978
OESTER			1190	558
BELGI	60773	42004	628901	330112
NORWEG			48412	26049
ESTLD			15651	3912
TSCHE	8797	5434	88105	35456
SLOWAK	8856	6031	51870	28469
UNGARN			16356	8358
BELARS			7608	3648
RUSSLD	98677	74307	526599	293604
AUSF	279214*	170068*	2847256*	1550222*
EU	267093	162065	2337344	1305532
FRANKR	47010	22426	532518	246929
NIEDL	11353	6532	146827	76756
ITAL	163	204	2584	2562
G BRIT	72888	40314	374151	201620
DAENM	324	278	32189	16464
PORTUG	24990	12094	287817	131320
SPAN	61	63	73869	35378
SCHWED	11507	6183	32690	16887
FINNL	41	92	486	655
OESTER	97315	72542	798926	544128
BELGI	233	233	28678	16285
LUXEMB	1210	1086	26790	16100
ISLAND			96953	44165
SCHWZ	644	578	37255	21626
TUERK	37	46	311	461
POLEN	7554	4876	84508	45485
TSCHE	3680	2305	140218	69540
KROAT	40	37	185	206
AEGYPT			42	99
S AFR			168	229
USA			105645	46231
PERU			82	189
INDIEN			102	266
HONGK			39992	13296
SCHIFF			898	382

2710 00 67

GASOEL AND VERW SCHWEFELG >0,05-0,2%

	T		T	
EINF	1544344*	1041668*	5727123*	3049072*
EU	1200014	801719	4451461	2353265
FRANKR	37578	25716	207305	102661
NIEDL	776440	515617	3180581	1658143
ITAL	738	589	6184	4900
G BRIT	63558	41264	151675	83076
DAENM	24931	18254	41873	27695
SCHWED	53901	35447	364753	179925
FINNL			8670	4116
BELGI	242870	164832	490421	292750
ESTLD	38044	20258	62750	30802
TSCHE	12378	7077	81371	39717
UNGARN	13440	10213	136645	72489
BELARS	5674	3485	15144	8367
RUSSLD	273509	197798	973745	541957
TURKM			2722	1356
NL ANT	1285	1118	1285	1118
AUSF	82518*	60380*	1028018*	543436*
EU	63926	47083	535845	347937
FRANKR	7144	4485	165536	80375
NIEDL	417	346	29723	13720
ITAL	130	154	1465	1506
G BRIT			19429	9516
SPAN	122	145	516	636
OESTER	55679	41611	391697	228135
BELGI	99	78	24839	12253
LUXEMB	238	147	1920	1070
SCHWZ	16871	11980	306436	164501
TUERK	20	28	110	166
POLEN	1007	674	47958	21740
TSCHE	403	278	8925	4090
TOGO			22541	10048
USA			1501	769
MEXIKO			174	354
INDIEN			162	305
MALAYS	213	230	921	985
TAIWAN	14	17	359	419
SCHIFF			2122	955

2710 00 68

GASOEL AND VERWENDUNG SCHWEFELG >0,2%

	T		T	
EINF	19890*	8777*	255401*	101917*
AUS LG			2	4
EU	35	46	105922	49926
NIEDL	13	21	73826	37131
G BRIT			4243	1809
SCHWED			26559	10368
BELGI			1240	508
ESTLD			1023	367
POLEN	5682	1876	52488	14056
SLOWAK	177	121	1712	1195
RUMAEN			1563	544
BULGAR			225	87
RUSSLD	13988	6676	92450	35613
AUSF	243*	352*	105404*	51925*
EU	152	224	4916	4639
ITAL	63	100	867	871
G BRIT	63	82	1207	1278
SCHWED			146	129
OESTER	4	4	2400	1603
BELGI	3	5	271	322
SCHWZ	51	50	1066	914
USA			25318	11987

Wichtigste Ursprungs- und Bestimmungs-Laender	SEPTEMBER 2000		JAN./SEP. 2000	
	dt = 100kg	1000 DM	dt = 100kg	1000 DM
ARGENT	1	12	64625	29793
MALAYS	38	45	351	395
CHINA			127	340
SCHIFF			8703	3406

2710 00 71

HEIZOELE Z BEARB IN BEGUENST VERFAHR

	DT		DT	
EINF	1862759*	71328*	9869140*	374645*
EU	1848208	70660	8314406	315821
FRANKR	109519	5868	338552	15540
NIEDL	787529	27566	2158338	76652
G BRIT	857461	30502	2816656	100390
DAENM			76950	3183
SCHWED			299351	11871
FINNL			246780	10108
BELGI	123699	5622	2377779	98077
SCHWZ			568380	21103
TSCHE	14551	668	14551	668
BELARS			155580	5950
RUSSLD			815223	31103
AUSF	148311*	4775*	791309*	17021*
EU	148311	4775	791309	17003
SCHWED	125100	4334	125100	4334
OESTER			640394	12173
BELGI	22919	435	22919	435

2710 00 72

HEIZOELE ZUR CHEMISCHEN UMWANDLUNG

EINF	*	*	*	*
AUSF	*	*	*	*

2710 00 74

HEIZOEL Z AND VERWENDG SCHWEFELG <1%

EINF	1082516*	43607*	6171374*	225420*
EU	863420	36296	5050717	192546
FRANKR	33962	1022	182375	5710
NIEDL	387187	13492	1851757	58090
G BRIT	42426	1325	42426	1325
OESTER	11102	354	114285	3330
BELGI	388743	20103	2859874	124091
NORWEG	80568	2558	207406	5876
SCHWZ	67949	2268	680569	19448
TSCHE	19969	957	20229	978
SLOWAK	50610	1528	212153	6572
AUSF	2393972*	80001*	24330568*	778205*
EU	990046	32891	8310257	269516
FRANKR	106117	2921	371584	10685
NIEDL	132	9	503990	15743
ITAL			1153431	39979
G BRIT	250259	8798	1430096	45091
DAENM	3299	119	33506	1115
SPAN			848822	23013
SCHWED	168049	5023	2414859	76966
OESTER	159573	6123	1130368	42402
BELGI	302617	9898	423601	14822
NORWEG	549927	17350	3589422	111435
SCHWZ	44971	1338	44971	1338
POLEN			1922	173
TSCHE			41952	1143
SLOWEN			27999	767
USA	809028	28422	12314035	393813

2710 00 76

HEIZOEL AND VERWENDUNG SCHWEFELG>1-2%

EINF	2228143*	109340*	8961817*	236130*
EU	2228143	109340	5761958	228453
NIEDL	1565108	77061	4296280	170089
SCHWED	120325	6818	239789	11634
OESTER			189968	5381
BELGI	542710	25461	1033921	41349
POLEN			27920	662
RUSSLD			171939	7018
AUSF	93842*	2803*	505635*	13988*
EU	93842	2803	479780	13392
NIEDL	18206	590	54206	1667
G BRIT	1569	88	80280	1903
DAENM	32482	757	104766	2284
OESTER	41585	1368	200270	6374
BELGI			40238	1164
POLEN			25855	596

2710 00 77

HEIZOEL AND VERWENDG SCHWEFELG>2-2,8%

EINF	357323*	11543*	1780648*	47187*
EU	7151	219	7151	219
OESTER	7151	219	7151	219
POLEN	123075	3884	408891	11727
TSCHE	112672	3718	627857	16826
SLOWAK			98894	2096
RUSSLD	114425	3722	607855	16319
AUSF	79733*	2198*	1566117*	39906*
EU	54519	1487	513957	13278

Wichtigste Ursprungs- und Bestimmungs-Laender	SEPTEMBER 2000		JAN./SEP. 2000	
	dt = 100kg	1000 DM	dt = 100kg	1000 DM
FRANKR	10746	270	106247	2375
NIEDL	43773	1217	360439	9674
DAENM			47271	1229
FAROER			22974	574
POLEN	28214	711	456710	11423
SCHIFF			572476	14631
2710 00 78				
HEIZOEL AND VERWENDUNG SCHWEFELG>2,8%				
EINF	128166*	3649*	1528156*	40568*
EU	21500	571	727846	19137
FRANKR			54320	1286
NIEDL	21500	571	210665	6225
G BRIT			24112	887
SCHWED			438749	10739
RUSSLD	103666	3078	799572	21427
AUSF	212884*	6087*	3589239*	92105*
EU	160342	4473	1724180	42443
FRANKR			78546	1895
NIEDL	132213	3572	1325158	32729
G BRIT	8075	279	35676	1109
OESTER	20054	622	284794	6708
SCHIFF	52542	1614	1864974	49661
2710 00 81				
SCHMIEROEL USW BEARB IN BEGUENST VERF				
EINF	46914*	1856*	257173*	3808*
EU	12864	122	211268	1659
NIEDL	9503	95	177354	1382
TSCHE	36050	1734	45505	2149
AUSF	44*	18*	6004*	465*
EU	12	12	2534	162
SCHWZ	32	6	1870	157
TSCHE			1020	96
2710 00 83				
SCHMIEROEL AND OEL Z CHEM UMWANDLUNG				
EINF	7010*	658*	74208*	6884*
EU	5742	536	40703	3657
ITAL	5731	528	39937	3573
USA	1268	122	32911	3194
AUSF	*	*	*	*
2710 00 87				
MOTOR- KOMPRESSOROEL USW AND VERWEND				
EINF	55539*	10143*	460294*	75111*
EV			4148	785
AUS LG	137	33	521	137
EU	55093	9941	440369	70348
FRANKR	9549	1390	67113	9875
NIEDL	24381	4546	170126	27363
ITAL	903	164	5531	1216
G BRIT	2536	543	21821	4492
DAENM			321	93
SPAN	532	141	1893	645
OESTER	2256	478	22117	4275
BELGI	14937	2679	151402	22365
SCHWZ	54	38	2580	1030
UNGARN			6302	854
USA	270	113	2081	1299
KANADA	4	3	5314	1400
AUSF	118562*	28299*	1145228*	241777*
EV			120	78
EU	46120	8830	495627	80653
FRANKR	5002	832	35360	7172
NIEDL	3447	657	59238	8069
ITAL	1564	387	11337	3072
G BRIT	926	326	6578	2836
DAENM	11689	1854	73160	10645
GRIECH	6244	1668	36584	10445
PORTUG	204	71	2392	667
SPAN	1056	269	8285	2163
SCHWED	6585	947	45265	6548
FINNL	971	340	3502	862
OESTER	5979	1077	181751	22444
BELGI	2262	347	30836	5324
ISLAND	294	80	2883	747
NORWEG	246	37	6601	678
SCHWZ	4720	862	46044	8532
TUERK	746	156	5929	1143
ESTLD	860	198	7266	1532
LETTLD	671	238	6326	2278
LITAU	965	341	7116	1946
POLEN	7523	2096	61476	14437
TSCHE	4693	1078	38257	7934
SLOWAK	1051	302	9419	2248
UNGARN	4336	930	42150	8255
RUMAEN	4310	1569	28585	9523
BULGAR	1746	424	11646	3733
ALBAN	489	123	1345	329
UKRAIN	5214	1607	31053	9929
BELARS	906	250	9155	2169
MOLDAU	202	68	3380	841
RUSSLD	6794	2674	63386	20899
ARMEN			318	110
ASERB	32	19	800	259
KASACH	739	223	4972	1627

Wichtigste Ursprungs- und Bestimmungs-Laender	SEPTEMBER 2000		JAN./SEP. 2000	
	dt = 100kg	1000 DM	dt = 100kg	1000 DM
TURKM	20	5	1012	222
USBEK			1754	427
KIRGIS	188	55	1821	408
SLOWEN	876	197	14997	3006
KROAT	2102	394	12972	3542
B HERZ	1026	431	8153	3082
MAZED	476	175	4945	1593
LIBYEN	77	25	2343	607
AEGYPT	89	61	1903	535
NIGERI			278	108
MEXIKO	1438	439	12904	4046
BRASIL	281	92	2715	972
CHILE	146	37	3483	585
ARGENT	2508	668	5006	1290
LIBAN	1749	362	17438	3325
ISRAEL	1175	206	16116	2761
JORDAN	469	77	1476	287
SAUDIA	4	4	516	198
KUWAIT	716	150	6124	1298
BAHRAI	117	19	1374	298
A EMIR	50	20	5446	1092
JEMEN	528	97	3782	601
AFGHAN	4133	617	31049	4941
PAKIST	712	112	4285	690
THAIL	391	106	2360	567
INDONE	1	1	832	303
SINGAP	77	36	1994	689
CHINA	438	102	3051	814
REPKOR	38	16	1119	391
JAPAN	677	122	22801	5844
TAIWAN	3718	1065	54267	13921
HONGK	723	217	4266	1370
AUSTRL	22	12	568	201
2710 00 88				
HYDRAULIKOELE ZU ANDERER VERWENDUNG				
EINF	12999*	1988*	108738*	15745*
AUS LG	6	6	9	12
EU	12910	1937	107882	15260
FRANKR	39	27	7687	1256
NIEDL	7799	1119	53099	6943
ITAL	108	29	1458	274
G BRIT	842	167	10340	1328
OESTER	529	69	4189	636
BELGI	3593	526	30556	4713
AUSF	32788*	7745*	198164*	43130*
EU	21849	5164	95783	21772
FRANKR	4079	1121	12484	3812
NIEDL	686	139	6177	1384
ITAL	4270	841	6468	1791
G BRIT	703	271	2452	1216
DAENM	1039	113	5146	604
GRIECH	516	79	2213	335
PORTUG	295	163	960	535
SPAN	1882	762	5867	2715
SCHWED	1745	374	11549	2340
OESTER	4290	669	34292	4824
BELGI	2237	597	6997	1926
SCHWZ	623	100	9316	1370
POLEN	1475	354	12036	2523
TSCHE	1486	232	18374	2386
SLOWAK	106	13	1970	521
UNGARN	1275	184	12259	1579
RUMAEN	307	56	2317	699
UKRAIN	246	81	2086	609
BELARS	256	76	1936	564
RUSSLD	498	155	4812	1311
KROAT	343	97	2023	374
S AFR	20	17	465	289
USA	1322	408	10004	2913
MEXIKO	507	116	1679	364
KUWAIT	36	17	522	197
SINGAP	4	3	713	358
CHINA	121	166	495	500
REPKOR	278	68	2087	568
JAPAN	61	54	538	483
TAIWAN	172	27	2909	514
2710 00 89				
WEISSOEL PARAFFIN LIQUID AND VERWEND				
EINF	9480*	1303*	160986*	18811*
EU	9433	1244	160353	18344
FRANKR	5982	867	138889	15507
NIEDL	2041	323	11844	1812
G BRIT	331	41	9054	935
AUSF	40833*	5426*	510943*	65247*
PV			35	6
EU	27719	3363	322422	38934
FRANKR	9509	1023	62744	7178
NIEDL	2389	275	36721	4160
ITAL	2214	295	26139	3358
G BRIT	45	13	5965	805
DAENM	1223	161	8159	1039
GRIECH	302	49	7282	1096
PORTUG	309	48	2693	442
SPAN	1127	160	43184	4949
SCHWED	5803	707	34173	4394
OESTER	922	129	18838	2186
BELGI	3806	490	73522	8846
NORWEG			1785	218
SCHWZ	442	76	9637	1300
TUERK	1561	206	15187	2222
POLEN	1491	190	19039	2367
TSCHE	1273	157	16426	1969
UNGARN	479	75	11077	1415
BULGAR	595	73	4722	505
UKRAIN	121	27	1457	318
RUSSLD	737	117	10851	1587

Wichtigste Ursprungs- und Bestimmungs-Laender	SEPTEMBER 2000		JAN./SEP. 2000	
	dt = 100kg	1000 DM	dt = 100kg	1000 DM
SLOWEN	527	100	3395	549
KROAT	386	60	4186	624
AEGYPT	144	20	5894	876
NIGERI			1396	178
AETHIO	284	45	2940	448
KENIA	144	20	10284	826
USA	142	65	771	372
GUATEM			970	146
BRASIL	436	73	1833	317
CHILE	578	126	1520	291
SYRIEN	43	8	785	208
ISRAEL	18	2	4516	647
SAUDIA	167	28	20961	2413
THAIL	414	80	6116	844
INDONE	144	23	1390	233
PHILIP			2003	299
CHINA			2173	843
REPKOR	18	3	769	159
TAIWAN	33	5	1322	229
HONGK	11	18	1357	380
AUSTRL	58	8	2335	307
NEUSEE	218	34	1875	288
2710 00 92				
GETRIEBEOELE ZU ANDERER VERWENDUNG				
EINF	13066*	2817*	101555*	19089*
EV			5	4
AUS LG		3	4	36
EU	12908	2749	100951	18710
FRANKR	961	487	17344	3636
NIEDL	5936	988	40284	6268
ITAL	612	89	2060	287
G BRIT	2199	595	19611	4641
OESTER	469	105	3803	836
BELGI	2478	430	17232	2886
AUSF	23385*	6031*	118594*	41284*
EV			110	136
EU	15237	3257	43492	14898
FRANKR	336	147	3574	1701
NIEDL	86	54	2589	825
ITAL	225	149	1546	1201
G BRIT	302	149	2109	1276
GRIECH	370	145	1611	667
SPAN	5879	949	7635	2234
SCHWED	449	206	2422	1215
OESTER	6949	1176	16288	3582
BELGI	385	181	2951	1328
SCHWZ	496	117	4105	1137
TUERK	149	56	1404	560
LETTLD	37	14	622	286
POLEN	417	133	5629	1583
TSCHE	585	133	6805	1430
SLOWAK	845	136	5947	889
UNGARN	255	58	3327	711
RUMAEN	379	118	1682	647
BULGAR	61	17	483	196
UKRAIN	434	112	2183	789
RUSSLD	704	311	5410	2098
SLOWEN	150	31	702	298
S AFR	84	55	392	312
USA	304	290	2746	2286
ARGENT	974	134	8988	1027
ISRAEL	115	76	1095	536
SAUDIA	182	80	646	331
KUWAIT	19	8	318	163
A EMIR	349	160	1555	810
THAIL	67	60	850	513
SINGAP	130	101	922	622
CHINA	286	54	3801	1470
JAPAN	61	69	1188	1331
TAIWAN	285	102	5109	1963
HONGK	17	8	1535	1120
2710 00 94				
METALLBEARBEITUNGOEL USW AND VERWEND				
EINF	4970*	1073*	49470*	10365*
AUS LG	53	30	539	233
EU	4601	842	46402	7978
FRANKR	1526	329	18584	3503
NIEDL	1977	369	15312	2881
BELGI	1021	106	11416	1229
USA	321	201	2151	1758
AUSF	19213*	5135*	123270*	33234*
EU	12130	3130	64605	17118
FRANKR	1390	418	10736	3314
NIEDL	1015	272	10586	2220
ITAL	829	217	4870	1543
G BRIT	578	178	3576	1111
DAENM	476	114	1273	298
PORTUG	340	94	2112	826
SPAN	110	40	2587	897
SCHWED	689	167	4618	1114
FINNL	920	189	2136	433
OESTER	3253	876	10175	2751
BELGI	2464	546	11465	2477
SCHWZ	825	199	7899	2093
TUERK	237	86	1267	442
POLEN	1919	468	9980	2449
TSCHE	1189	310	11189	2706
SLOWAK	345	97	4383	898
UNGARN	421	124	4801	1410
SLOWEN	128	54	1357	498
MAZED			421	97
USA	367	139	3105	1095
INDIEN	218	69	2457	965
CHINA	20	11	1267	288
REPKOR	327	82	715	205

Wichtigste Ursprungs- und Bestimmungs-Laender	SEPTEMBER 2000		JAN./SEP. 2000	
	dt = 100kg	1000 DM	dt = 100kg	1000 DM
2710 00 96				
ELEKTROISOLIEROEL ZU AND VERWENDUNG				
EINF	1992*	255*	19543*	2251*
EU	1992	255	19108	2154
SCHWED	178	24	11719	1228
OESTER	1042	145	2624	427
AUSF	3680*	552*	31887*	3517*
EU	712	55	18680	1484
NIEDL		1	3970	264
OESTER	279	19	9337	736
IRAN	2459	403	8713	1319
2710 00 97				
ANDERE SCHMIEROELE UND ANDERE OELE				
EINF	296893*	27054*	2228314*	193514*
EV	13	6	181	59
AUS LG	3	12	88	83
EU	283231	25561	2056884	177882
FRANKR	71826	6456	656521	51674
NIEDL	94538	7341	652010	40534
ITAL	93335	8777	268243	23525
G BRIT	565	160	389669	41386
PORTUG	2691	218	23112	1481
SPAN	654	260	7985	3162
SCHWED	3847	368	63811	4704
OESTER	118	41	3391	463
BELGI	15733	1926	91902	10907
SCHWZ	240	128	2494	1234
POLEN	12580	921	92457	5766
TSCHE	51	5	3331	327
RUMAEN			55598	3821
USA	678	250	7233	2544
JAPAN	60	131	424	1110
AUSF	584064*	43187*	2137056*	208177*
EV	168	92	1872	929
PV			8	8
EU	561943	36788	1848052	147004
FRANKR	26697	2901	204553	17750
NIEDL	20658	2506	132586	15588
ITAL	8662	1366	83161	11960
G BRIT	127245	7045	431953	23709
DAENM	1308	311	9263	2063
GRIECH	466	143	4698	1574
PORTUG	719	226	3669	1419
SPAN	2575	625	19129	4565
SCHWED	201978	9834	373718	20648
FINNL	12448	1235	35771	4510
OESTER	11157	1790	126049	16512
BELGI	146874	8687	413034	26023
LUXEMB	1131	105	6322	617
NORWEG	118	69	16510	1548
SCHWZ	4621	844	52784	6641
TUERK	1538	600	10687	3345
ESTLD	83	20	1810	325
POLEN	3154	450	23531	3904
TSCHE	1971	353	43853	4906
SLOWAK	415	83	3794	800
UNGARN	464	127	8572	1406
RUMAEN	176	50	1230	435
BULGAR	170	54	1600	670
UKRAIN	351	88	2058	1169
RUSSLD	467	174	4022	1452
SLOWEN	560	95	5871	916
KROAT	18	9	1535	476
B HERZ	15	3	384	195
JUGOSL			74	108
MAROKK	69	9	712	300
LIBYEN	3	9	889	280
AEGYPT	314	214	1724	877
GUINEA	11	21	184	245
S AFR	878	427	7002	2862
USA	784	602	4849	3469
MEXIKO	120	48	2409	515
BRASIL	184	71	3162	1045
ARGENT	419	121	4038	913
IRAN	75	21	568	393
ISRAEL	275	130	1730	673
JORDAN			670	332
SAUDIA	613	255	3101	1271
A EMIR	205	115	2342	982
INDIEN	364	185	33584	3463
THAIL	120	82	3252	1290
INDONE	27	17	1325	647
MALAYS	203	90	3447	754
SINGAP	326	57	2896	959
CHINA	485	244	7092	1854
JAPAN	178	117	5934	1398
TAIWAN	202	70	2284	890
HONGK	144	128	3137	1872
AUSTRL	95	36	2357	1133
2711 11 00				
ERDGAS VERFLUESSIGT				
	TJ		TJ	
EINF	*	*	*	*
AUSF	*	*	*	*

Wichtigste Ursprungs- und Bestimmungs-Laender	SEPTEMBER 2000		JAN./SEP. 2000	
	dt = 100kg	1000 DM	dt = 100kg	1000 DM
2711 12 11				
PROPAN VERFLUESSIGT ALS KRAFT/HEIZST				
	DT		DT	
EINF	89045*	6923*	1017205*	52665*
EU	89045	6923	845499	52623
FRANKR	447	33	1737	118
NIEDL	7662	620	279157	17662
G BRIT	67944	5341	137057	9254
OESTER	2138	176	7222	518
BELGI			378571	22451
LUXEMB	10854	753	41755	2620
NORWEG			171706	10042
AUSF	1160*	98*	16438*	1086*
EU	1160	98	16438	1075
NIEDL	1151	97	14171	915
2711 12 19				
PROPAN REIN >99% VERFLUESS Z AND VERW				
EINF	677*	78*	7114*	567*
EU	677	78	2115	291
DAENM	677	78	677	78
SCHWZ			4999	276
AUSF	26*	7*	5385*	505*
EU	15	4	5302	476
DAENM			4319	393
2711 12 91				
PROPAN VERFLUESS BEARB BEGUENST VERF				
EINF	*	*	*	*
AUSF	*	*	*	*
2711 12 93				
PROPAN VERFLUESS ZUR CHEM UMWANDLUNG				
EINF	*	*	753*	40*
AUSF	*	*	*	*
2711 12 94				
PROPAN REIN>90-99% VERFLUESS AND VERW				
EINF	311312*	22714*	3383979*	199852*
EU	311312	22714	2927651	173120
FRANKR	1009	57	5763	294
NIEDL	115121	8546	1043321	62115
G BRIT	114749	8321	1236261	71993
DAENM			24737	1329
SCHWED			199601	12474
BELGI	80433	5790	411770	24472
LUXEMB			6198	443
NORWEG			410672	24356
RUSSLD			43160	2220
AUSF	70410*	4886*	802585*	49161*
EU	34446	2355	413460	24376
FRANKR	261	26	105877	5558
NIEDL	4502	334	28686	1649
IRLAND			12994	678
PORTUG	4	3	84565	4188
OESTER	27278	1894	170021	11559
BELGI	269	20	4090	307
NORWEG	10452	602	10452	602
SCHWZ	19627	1495	181323	12230
TUERK			12108	515
POLEN	5443	400	85502	5709
TSCHE	442	34	73155	4374
SLOWAK			3921	287
MAROKK			10586	513
DOM RP			11416	533
2711 12 97				
AND PROPAN VERFLUESS Z AND VERWENDUNG				
EINF	2280*	190*	44788*	2926*
EU	2274	162	38142	2345
NIEDL	321	31	11150	735
BELGI	1919	120	26816	1556
SCHWZ	1	6	6600	360
AUSF	2796*	350*	116372*	8323*
EU	2791	349	93633	6850
OESTER	2791	347	93053	6779
POLEN			4170	318
TSCHE			11367	710
UNGARN			6787	408
2711 13 10				
BUTANE VERFLUESS BEARB BEGUENST VERF				
EINF	7091*	333*	28028*	1034*
EU	7091	333	21934	948
FRANKR			14843	615
NIEDL	7091	333	7091	333

Wichtigste Ursprungs- und Bestimmungs-Laender	SEPTEMBER 2000		JAN./SEP. 2000	
	dt = 100kg	1000 DM	dt = 100kg	1000 DM
SCHWZ			3094	86
AUSF	*	*	476*	41*
EU			476	41
2711 13 30				
BUTANE VERFLUESSIGT Z CHEM UMWANDLUNG				
EINF	17447*	1136*	17447*	1136*
EU	17447	1136	17447	1136
NIEDL	17447	1136	17447	1136
AUSF	*	2*	*	5*
EU				3
2711 13 91				
BUTAN REIN>90-95% VERFLUESS AND VERW				
EINF	59339*	2894*	406957*	17523*
AUS LG	3	1	52	23
EU	59334	2890	406895	17470
FRANKR	42655	1738	184441	7388
NIEDL			182370	7708
G BRIT	16679	1152	26849	1581
BELGI			13230	790
AUSF	114992*	5743*	859276*	40566*
EU	82083	3848	510904	25475
FRANKR	1398	71	157186	9236
NIEDL	42144	2048	186072	8548
ITAL	13050	455	19342	703
OESTER	24488	1223	141812	6662
LUXEMB			3479	177
SCHWZ	160	15	7191	243
POLEN	32726	1879	283676	13381
TSCHE			42452	1077
UNGARN	23	1	9117	240
2711 13 97				
AND BUTAN VERFLUESS Z AND VERWENDUNG				
EINF	21609*	1793*	391160*	23936*
EU	21600	1784	384703	23586
FRANKR	4545	400	33845	3789
NIEDL	908	56	201788	10236
ITAL	392	151	1508	503
G BRIT	15752	1173	132905	8126
BELGI	3	4	11918	741
LUXEMB			2681	172
SCHWZ	9	8	4381	165
AUSF	304889*	16320*	2804138*	144262*
EU	192285	10676	1914412	98858
FRANKR	44644	2463	220795	14568
NIEDL	45012	3350	812901	40508
ITAL	242	22	4178	298
G BRIT	63420	2722	375367	18060
DAENM	754	72	6033	513
PORTUG			87960	4652
SPAN	781	117	47298	2834
SCHWED	31964	1432	195886	7657
OESTER	1853	174	33063	1955
BELGI	3615	316	130180	7657
NORWEG	10466	548	10466	548
SCHWZ	1544	124	17378	1401
TUERK	171	20	76357	3524
POLEN	77590	3431	484166	22908
TSCHE	19266	1261	111676	6533
SLOWAK			24812	1339
UNGARN	1449	91	4560	257
RUMAEN			4123	218
SLOWEN	1548	131	13605	1047
MAROKK			52171	2643
K VERD			10480	568
SENEG			30744	1666
COTEIV			40874	2390
DOM RP			5471	220
2711 14 00				
ETHYLEN PROPYLEN BUTYLEN BUTADIEN				
EINF	303641*	17459*	2229148*	113637*
EU	302860	17413	2055229	105860
FRANKR	10077	398	123879	5548
NIEDL	49075	2493	470874	26053
ITAL	4559	288	57401	3729
BELGI	239149	14233	1393075	70529
NORWEG			11078	92
TSCHE	780	42	7888	474
LIBYEN			153266	7090
AUSF	121785*	6292*	2070481*	99509*
EU	55184	3049	1431105	69787
FRANKR	14861	638	262326	9785
NIEDL	7889	325	372984	20648
G BRIT	10442	806	60858	3648
BELGI	21992	1280	734924	35704
POLEN	41014	2757	397253	23468
TSCHE	25587	486	100841	1917
RUMAEN			9249	366
USA			131595	4058

Wichtigste Ursprungs- und Bestimmungs-Laender	SEPTEMBER 2000		JAN./SEP. 2000	
	dt = 100kg	1000 DM	dt = 100kg	1000 DM
2711 19 00				
AND GASFOERM KOHLENWASSERST VERFLUESS				
EINF	138072*	8353*	1335328*	70887*
EU	94421	6068	928897	54551
FRANKR	32977	2193	446601	27500
NIEDL	38325	2245	180458	8876
BELGI	23119	1630	321838	18175
NORWEG	43650	2284	244944	9099
LIBYEN			161463	7183
USA			13	83
AUSF	9769*	696*	77027*	5312*
EU	5234	455	70393	4867
FRANKR	5233	452	41170	3344
NIEDL			20017	940
BELGI		1	9004	513
POLEN	4408	238	4600	289
2711 21 00				
ERDGAS IN GASFOERMIGEM ZUSTAND				
	T		T	
EINF	2995599*	884852*	46980659*	12255840*
AUSF	867767*	215073*	9364885*	2216397*
EINSCHL. 2711 29 00				
2711 29 00				
AND KOHLENWASSERST GASFOERMIG ZUSTAND				
	DT		DT	
EINF	27*	49*	312*	361*
EU	25	40	303	322
G BRIT	25	38	210	195
AUSFUHR UNTER 2711 21 00				
2712 10 10				
VASELIN ROH				
EINF	4*	1*	826*	146*
EU	4	1	798	138
AUSF	577*	84*	6076*	728*
EU	577	84	5779	681
IRLAND	206	28	1587	213
2712 10 90				
ANDERE VASELIN				
EINF	1621*	410*	28644*	4533*
AUS LG			104	24
EU	1196	297	25614	3766
FRANKR	73	98	4909	639
NIEDL	1005	171	16364	2562
G BRIT			3097	374
USA	421	108	2955	716
AUSF	19743*	3112*	229598*	36216*
EU	5481	965	64735	13041
FRANKR	622	77	6784	865
NIEDL	2225	319	17684	2718
ITAL	671	94	7474	1105
G BRIT	509	214	11730	4681
GRIECH	149	30	3643	651
SPAN	105	36	3134	592
OESTER	569	103	5546	1022
BELGI	139	34	3323	576
SCHWZ	562	70	4917	689
TUERK	29	26	1936	547
POLEN	516	82	6783	1131
TSCHE	55	13	3290	568
SLOWAK			1267	214
AEGYPT	144	22	1280	187
SUDAN	417	53	2027	246
COTEIV	370	48	4241	517
GHANA			5158	686
NIGERI	2907	364	63397	7700
AETHIO	935	133	8006	1107
KENIA			5302	979
TANSAN	140	20	4360	575
S AFR			150	79
GUATEM	988	137	4297	554
HONDUR	592	88	503	90
DOM RP	295	50	2999	458
VENEZU	156	25	3175	415
ECUAD	600	95	2190	336
BANGLA	677	123	1687	241
VIETN	169	43	1790	336
INDONE	437	59	4952	725
2712 20 10				
SYN PARAFFIN OELG<0,75% MOLG 460-1560				
EINF	19571*	3566*	133355*	25191*
EU	282	60	2322	930
FRANKR			817	482
NIEDL	224	36	724	251
UNGARN	1773	202	7777	886
UKRAIN	1671	169	2075	217
USA	1397	586	7458	3052
REPKOR			381	93
AUSF	5820*	1459*	62571*	15288*
EU	4265	953	49572	10908
FRANKR	246	79	4404	1082
NIEDL	268	61	5165	1306
ITAL	732	144	9907	2061
G BRIT	34	12	1398	313
SPAN	777	139	10929	1723
SCHWED	1036	230	9387	2349
OESTER	932	200	4062	870
BELGI	133	45	2964	845
SCHWZ	694	177	4172	1100
RUSSLD			371	302
2712 20 90				
ANDERES PARAFFIN GEHALT AN OEL <0,75%				
EINF	20913*	2299*	315904*	33893*
EU	9658	1142	184804	20537
FRANKR	8520	976	144094	16077
NIEDL	460	61	10014	1208
ITAL			8871	901
G BRIT	144	44	9693	685
SPAN			4728	458
BELGI	534	61	7286	1149
POLEN	2485	222	14322	1300
UNGARN	5366	574	38805	4186
UKRAIN	406	37	11760	1045
USA	104	85	430	383
BRASIL			25074	2898
AUSF	77015*	11249*	705615*	95812*
EU	42626	6398	397732	54116
FRANKR	1262	181	38112	4511
NIEDL	9732	1474	87583	11540
ITAL	5982	795	35469	4725
G BRIT	6416	1061	56890	8470
IRLAND	773	127	6000	950
DAENM	5189	803	43436	6091
GRIECH	671	101	6222	867
SPAN	180	32	6731	1023
SCHWED	4734	702	34911	4948
FINNL	3643	482	23271	3021
OESTER	2873	462	22124	3385
BELGI	927	125	34920	4165
NORWEG	2060	307	15375	2248
SCHWZ	2375	356	23349	3195
MALTA	390	46	1994	237
TUERK	619	77	4130	660
LETTLD			5050	670
POLEN	7923	1070	55276	7177
TSCHE	119	25	3457	530
SLOWAK	1165	184	3210	519
UNGARN	1796	242	20426	2756
RUMAEN			2135	334
TUNES	10	3	1086	144
SENEG	750	95	9412	1188
COTEIV	800	102	2174	295
GHANA			1820	227
NIGERI			2400	302
S AFR	998	165	6249	885
GUATEM	1400	172	15953	1878
COSTA	200	29	3513	501
KUBA			2600	485
DOM RP	4200	528	24200	2804
JAMAIK	200	33	3853	515
VENEZU	768	142	1118	195
ECUAD	200	26	1613	223
BRASIL	896	130	3829	545
CHILE	1115	143	16140	2036
ARGENT	600	81	6180	594
SYRIEN	3	1	603	82
ISRAEL	200	27	9620	1119
JORDAN	225	27	881	121
INDIEN	444	56	5252	764
SRILAN	220	39	1952	288
THAIL	342	48	3708	546
MALAYS	651	89	6281	819
CHINA	529	82	5232	769
TAIWAN			3230	487
2712 90 11				
OZOKERIT MONTANWACHS TORFWACHS ROH				
EINF	*	*	62*	34*
EU			55	32
AUSF	4118*	1003*	34184*	8075*
EU	1068	253	5042	1221
FRANKR	760	184	1785	389
NORWEG	128	26	2263	446
TUERK	234	50	1879	441
USA	1800	459	13432	3162
KANADA	200	52	2200	522
INDIEN	150	35	2755	635
2712 90 19				
AND OZOKERIT MONTANWACHS TORFWACHS				
EINF	255*	47*	8202*	1219*
EU	232	44	2410	501
NIEDL			980	203
UNGARN	23	3	5673	680
AUSF	1001*	566*	11351*	6969*
EU	601	367	5309	3338
FRANKR	57	31	842	479
NIEDL			584	391
ITAL	7	5	1189	734
G BRIT	167	106	1209	769
SCHWED	240	140	342	204
OESTER	105	64	799	489
TUERK	5	6	507	308
USA	195	154	1904	1376
MEXIKO	15	9	549	278
JORDAN			200	176
JAPAN	60	33	518	309
TAIWAN			514	236
2712 90 31				
AND MINERALWACHS ROH BEARB BEG VERF				
EINF	54882*	3085*	394115*	19313*
AUS LG	43805	2684	271959	13427
EU			89841	4762
NIEDL			89841	4762
AUSF	*	*	*	*
2712 90 33				
AND MINERALWACHSE ZUR CHEM UMWANDLUNG				
EINF	*	*	*	*
AUSF	*	*	*	*
2712 90 39				
AND MINERALWACHSE ZU AND VERWENDUNG				
EINF	157783*	10657*	1229518*	79259*
AUS LG	26773	2042	192883	14480
FRANKR	19741	1602	286298	20140
NIEDL	18515	1193	112288	6130
ITAL	2506	146	16002	901
IRLAND	27	20	390	270
SPAN			4606	279
TSCHE	2613	142	12600	686
BULGAR			1613	95
KROAT			2984	223
AUSF	12728*	954*	121119*	8950*
EU	7456	546	73885	5123
FRANKR	1353	86	17788	1072
NIEDL	2406	162	18366	1139
OESTER	665	66	12174	1028
BELGI	2166	155	21044	1457
NORWEG	1020	100	10831	1024
SCHWZ	3723	260	28193	1899
2712 90 91				
MINERWACHS 1-ALKEN>80% KETTENL 24-28				
EINF	11*	6*	195*	90*
EU	11	6	195	90
AUSF	*	*	*	*
2712 90 99				
ANDERE MINERALWACHSE				
EINF	63751*	5195*	533103*	45293*
EV			400	176
AUS LG	2008	87	43207	2123
FRANKR	26974	2017	113526	9072
NIEDL	2825	531	51922	10240
BELGI	3363	660	18202	3695
UNGARN	665	62	9296	976
KROAT			6541	473
AEGYPT	449	53	7176	785
USA	395	169	16388	2515
BRASIL	720	145	6350	1209
AUSF	80052*	9655*	558604*	76260*
EV			449	51
PV			12	3
EU	51091	5422	414152	41316
FRANKR	23488	2041	174861	11732
NIEDL	10673	939	84560	8461
ITAL	2330	307	15505	2015
G BRIT	942	174	13041	1932
IRLAND	399	61	3807	573
DAENM	1131	245	15917	2622
GRIECH	552	77	10726	1179
SPAN	751	115	5629	859
SCHWED	4334	555	32712	4147
FINNL	3737	405	18504	2126
OESTER	1191	195	14954	2144
BELGI	1563	305	22654	3305
NORWEG	2207	265	18285	2125
SCHWZ	232	53	2749	536
TUERK	794	117	5878	1115
ESTLD	210	49	1672	387
POLEN	4155	529	27007	3291
TSCHE	2159	345	18460	2575
SLOWAK	800	140	9832	1756
SLOWEN	1919	223	15260	1687
KROAT	1779	203	11499	1248

Wichtigste Ursprungs- und Bestimmungs-Laender	SEPTEMBER 2000		JAN./SEP. 2000	
	dt = 100kg	1000 DM	dt = 100kg	1000 DM
JUGOSL			1434	147
ALGER			3857	422
LIBERI	800	99	6400	732
COTEIV	800	98	1650	195
NIGERI	4095	539	13997	1778
KENIA	200	24	3390	416
UGANDA	592	84	592	84
S AFR	1804	291	26033	3488
MEXIKO	578	190	10409	3360
KOLUMB	7	1	2015	203
VENEZU			16832	1774
ECUAD	200	25	2600	326
BRASIL	856	212	8662	1668
ISRAEL	400	46	7385	844
INDONE	432	74	1565	266
MALAYS	279	65	2254	631
CHINA	102	31	805	252
2713 11 00				
PETROLKOKS NICHT CALCINIERT				
EINF	1138930*	11320*	7387229*	63541*
EU	40715	622	263263	3130
NIEDL	28211	354	100051	883
G BRIT			31487	280
DAENM	2491	94	19300	702
BELGI	10013	174	112375	1260
POLEN	19780	212	33425	354
USA	1076302	10404	7041849	59489
KANADA			46559	478
CHINA	2125	80	2125	80
AUSF	163437*	1235*	1720052*	11739*
EU	132472	945	1477855	9531
FRANKR	57988	354	629479	3667
NIEDL	57342	460	658251	4536
OESTER	17142	131	98395	719
BELGI			91730	589
SCHWZ	28712	262	213733	1898
TSCHE	2253	28	28464	310
2713 12 00				
PETROLKOKS CALCINIERT				
EINF	323362*	24590*	1881146*	108371*
EV			28422	109
EU	154997	15070	658060	47600
FRANKR			20188	1825
NIEDL	4326	32	65186	1471
G BRIT	144851	14660	477404	37825
SPAN	720	60	17385	1418
SCHWED	1730	182	20222	2331
BELGI	3370	136	66409	2563
NORWEG	42851	1449	309020	9776
RUMAEN	2400	120	22182	475
S AFR			5099	150
USA	24496	1799	344846	20424
BRASIL			19763	662
ARGENT	3320	147	136368	4033
INDIEN	8342	293	8342	293
CHINA	67004	3459	194821	7671
JAPAN	19952	2253	172172	17273
AUSF	302961*	12105*	2849719*	103972*
EU	198048	8439	1906289	72484
FRANKR	81316	3633	624655	26804
NIEDL	83922	3401	969787	35423
ITAL	9053	418	52558	3229
PORTUG	450	25	2266	140
SPAN	16	3	5822	477
SCHWED	951	115	2293	434
OESTER	3832	248	47199	1923
BELGI	17080	509	138794	3526
LUXEMB	707	27	59967	1073
SCHWZ	10955	325	118609	3407
POLEN	972	47	6221	338
SLOWAK	33010	924	333774	9348
SLOWEN	9242	293	136972	3896
JUGOSL			109931	3403
USA	1125	89	1918	180
KANADA	39795	1454	167435	5825
BRASIL	5034	141	24509	698
THAIL	1011	85	4059	337
MALAYS	2	1	5798	406
REPKOR	935	81	13634	1088
2713 20 00				
BITUMEN AUS ERDOEL				
EINF	340035*	10714*	5155104*	174352*
EU	137888	4242	3915050	137964
FRANKR	26625	885	1109657	39654
NIEDL	91108	2581	860235	24938
SCHWED	3480	144	4633	218
BELGI	16196	614	1931625	72763
LUXEMB			6792	200
POLEN	20971	615	101733	3087
TSCHE	179362	5762	1119897	32092
UNGARN	1612	85	9387	468
RUMAEN	202	9	5617	234
USA			3420	507
AUSF	730621*	27200*	5105418*	172414*
EU	504042	18637	3547465	121439
FRANKR	61899	2262	785409	26163
NIEDL	85886	3500	412603	15428
DAENM	164495	6087	679257	23374
SCHWED	47554	1498	280379	9288
FINNL		1	33887	926

Wichtigste Ursprungs- und Bestimmungs-Laender	SEPTEMBER 2000		JAN./SEP. 2000	
	dt = 100kg	1000 DM	dt = 100kg	1000 DM
OESTER	110599	4117	899538	31351
BELGI	30385	1047	408931	12997
LUXEMB	1914	63	44241	1513
NORWEG	339	17	427483	12904
SCHWZ	134527	5473	690303	25594
POLEN			15726	862
TSCHE	76096	2092	372069	8710
SLOWEN	3287	159	15829	671
LIBYEN			83	100
NIGERI	10823	751	25912	1485
2713 90 10				
ERDOELRUECKST Z HERST WAREN POS 2803				
EINF	*	*	*	*
AUSF	*	*	*	*
2713 90 90				
AND RUECKSTAENDE AUS ERDOEL USW				
EINF	74884*	2046*	641244*	18956*
EU	74884	2046	641190	18927
FRANKR	31971	644	97379	2891
NIEDL	36998	887	515927	14367
SPAN	1409	306	3776	682
BELGI	4506	209	23619	961
AUSF	10143*	554*	142716*	6514*
EU	5156	222	112075	4379
FRANKR	1183	43	28165	998
NIEDL	150	6	45749	1167
ITAL			3779	215
FINNL			7685	294
OESTER	1415	63	15826	983
POLEN	2397	123	12345	605
SLOWEN	1288	102	8740	676
USA			1224	145
CHINA			1549	206
2714 10 00				
BITUMINOESE OD OELHALT SCHIEFER SANDE				
EINF	723*	33*	4582*	237*
EU	723	33	3832	182
AUSF	*	*	20*	8*
EU			19	6
2714 90 00				
NATURBITUMEN NATURASPHALT USW				
EINF	24169*	959*	185765*	7672*
AUS LG			6000	238
EU	80	9	802	66
POLEN	10651	312	63505	1761
TSCHE	5726	202	33600	1132
RUMAEN	1623	75	16501	721
USA	6087	361	59995	3549
TRINID			10940	425
AUSF	1295*	199*	67765*	4621*
EU	458	70	55844	3055
DAENM			47503	2101
BELGI	333	42	6881	727
SCHWZ	616	89	8481	1051
TUERK	50	9	840	116
KASACH	50	6	1680	201
2715 00 00				
BITUMIN MISCH GRUNDL NATURASPHALT USW				
EINF	27418*	1589*	186090*	11195*
EU	8954	860	93484	7114
FRANKR			18764	673
NIEDL	6994	597	36757	3424
SCHWED	134	28	714	188
OESTER	1799	224	16232	1574
BELGI	27	11	20163	1027
LUXEMB			3656	152
SCHWZ	7480	305	51513	1972
POLEN	10548	369	32059	1192
USA	289	39	5487	728
AUSF	36892*	3591*	563932*	32232*
PV	24	7	78	38
EU	20755	1715	430163	15324
FRANKR	1462	164	16842	1864
NIEDL	4437	295	51202	3920
G BRIT	2840	259	14537	1809
DAENM	1375	182	24126	1658
SCHWED	2566	191	17299	1477
FINNL			981	117
OESTER	4283	397	20511	2176
BELGI	964	121	5460	646
LUXEMB	2452	61	266127	1706
SCHWZ	7478	752	45229	5127
TUERK	158	21	3488	618
LETTLD	18	22	1788	299
POLEN	3807	421	22745	3118
TSCHE	926	124	9368	1131
RUMAEN	624	59	9824	923

Wichtigste Ursprungs- und Bestimmungs-Laender	SEPTEMBER 2000		JAN./SEP. 2000	
	dt = 100kg	1000 DM	dt = 100kg	1000 DM
RUSSLD	1298	229	3285	759
SLOWEN			2408	343
NIGERI	43	15	373	146
TANSAN	700	90	2384	306
USA			4400	399
MEXIKO			3029	400
ARGENT			900	87
SAUDIA			201	130
CHINA			5240	537
REPKOR			8560	1040
HONGK			2400	252
2716 00 00				
ELEKTRISCHER STROM 1)				
	MWH		MWH	
EINF	809885*	33581*	14428989*	625565*
FRANKR	23655	635	2761138	81708
G BRIT	8007	308	7687	329
OESTER	295200	9744	3191884	169014
BELGI	2400	34	290290	9779
SCHWZ	164021	12463	2552287	152049
POLEN			498510	16325
TSCHE			1022440	25543
AUSF	1391094*	78102*	14972574*	696148*
FRANKR	1375	58	997804	32289
SCHWED	8008	1967	164169	8273
OESTER	295684	6960	3443679	115026
NORWEG			123712	4032
SCHWZ			1987635	62249

ABSCHNITT VI

ERZEUGNISSE DER CHEMISCHEN INDUSTRIE UND VERWANDTER INDUSTRIEN

KAPITEL 28

ANORGANISCHE CHEMISCHE ERZEUGNISSE; ANORGANISCHE ODER ORGANISCHE VERBINDUNGEN VON EDELMETALLEN, VON SELTENERDMETALLEN, VON RADIOAKTIVEN ELEMENTEN ODER VON ISOTOPEN

2801 10 00

CHLOR

	DT		DT	
EINF	62506*	2130*	404477*	13724*
EU	45765	1440	236539	7293
FRANKR	31875	1003	193500	5662
NIEDL	10062	318	13669	473
ITAL	1106	31	12839	338
SCHWED			11227	418
OESTER	2722	87	6802	339
SCHWZ	4067	224	73160	3352
POLEN	3209	73	50387	1066
TSCHE	460	50	17245	821
RUMAEN	9004	333	25101	843
USA	1	10	55	349
AUSF	17023*	1021*	153761*	8529*
EU	15980	885	141358	6586
NIEDL			20310	623
DAENM	3943	151	31111	1031
OESTER	600	98	6659	792
BELGI	11408	590	83088	3861
LIBYEN			670	321
NIGERI			1903	409
2801 20 00				
JOD				
EINF	1055*	3506*	9671*	30799*
AUS LG			45	155
EU	92	313	1754	5502
NIEDL	31	106	650	1737
OESTER			540	1815
BELGI	50	183	535	1845
NORWEG			64	234
USA	880	2895	5081	19131
BRASIL			45	155
CHILE	3	8	238	780
JAPAN	80	289	1479	4961
AUSF	1245*	3745*	5366*	14653*
EU	970	3130	3115	10070
FRANKR		3	64	257
NIEDL		3	65	251
G BRIT	70	234	77	276
SPAN	900	2876	2880	9078
BELGI			25	88
NORWEG	200	374	900	1698
LITAU			21	89
POLEN	10	30	85	254
BRASIL	40	111	1012	1638
CHINA			41	128

1) DER AUSSENHANDEL MIT ELEKTRISCHEM STROM UMFASST DIE FINANZIELLEN ABRECHNUNGEN (EINSCHL. EINIGER SONDERFAELLE).

Wichtigste Ursprungs- und Bestimmungs-Laender	SEPTEMBER 2000		JAN./SEP. 2000	
	dt = 100kg	1000 DM	dt = 100kg	1000 DM
2801 30 10				
FLUOR				
EINF	20*	68*	64*	219*
EU	20	68	58	197
G BRIT	20	68	58	197
AUSF	*	*	*	8*
EU				8
2801 30 90				
BROM				
EINF	3402*	713*	31503*	6106*
EU	3402	713	29941	5750
FRANKR			1372	252
NIEDL	231	133	967	477
ITAL			1050	187
G BRIT	3171	579	24215	4347
SCHWED			583	173
BELGI		1	1764	314
USA			1050	198
AUSF	16*	16*	93*	146*
EU	16	15	77	104
2802 00 00				
SCHWEFEL SUBLIMIERT GEFAELLT KOLLOID				
EINF	1253*	271*	15579*	2714*
EU	162	31	4712	531
INDIEN	850	217	7650	1948
AUSF	17869*	169*	159334*	1362*
EU	17801	147	158368	1120
OESTER	5672	30	32834	202
BELGI	7793	39	76773	386
2803 00 10				
GASRUSS				
EINF	54179*	6625*	545548*	53782*
EU	27330	3554	273862	34075
FRANKR	13988	1732	106344	12974
NIEDL	3362	542	52803	5956
ITAL	6268	785	71480	8351
G BRIT	3525	452	41004	5353
SCHWED			775	139
OESTER		1	482	104
UNGARN	2316	243	56207	5627
UKRAIN	372	21	3012	176
BELARS	1512	146	9635	912
RUSSLD	9074	714	79510	5989
USA	1443	575	11972	4829
INDIEN			784	288
THAIL	220	22	5720	578
REPKOR	1561	123	12316	1042
AUSF	9150*	2976*	63876*	23380*
EU	6907	1384	36928	9644
FRANKR	135	117	1997	1160
ITAL	327	277	3132	2148
G BRIT	5773	665	21455	3222
PORTUG	144	58	942	432
SPAN	86	36	1948	473
SCHWED			1296	395
OESTER	90	40	2748	468
BELGI	246	119	1391	672
SCHWZ	81	35	357	246
TUERK	471	201	2766	1219
POLEN	130	30	2742	669
AEGYPT	34	16	543	301
USA	491	719	5978	4882
IRAN	98	45	447	210
PAKIST	144	63	624	284
REPKOR	248	180	1190	777
JAPAN	12	7	1592	728
TAIWAN	118	83	1378	958
HONGK	127	53	4086	1180
2803 00 80				
ANDERER KOHLENSTOFF				
EINF	37392*	6838*	388930*	60735*
EU	26285	4132	303751	42029
FRANKR	7218	988	84707	11586
NIEDL	8697	1699	107128	17875
ITAL	5074	543	37792	3950
G BRIT	4746	757	54877	7201
SPAN	211	26	3552	341
BELGI	229	103	3980	876
TSCHE	2008	1585	11377	9693
UNGARN	5254	575	37404	3968
RUSSLD	989	65	12816	944
GEORG			11	205
USA	394	144	10049	2116
BRASIL	1780	254	8709	850
SINGAP			375	136
JAPAN	4	57	245	424
AUSF	88881*	20906*	899555*	191337*
LV			70	16
EU	66302	12454	692852	118349
FRANKR	22230	3777	246833	35084
NIEDL	5549	1131	47500	9233
ITAL	4507	1395	45499	11782
G BRIT	5580	1339	63735	14872
DAENM	434	195	2100	1195
GRIECH	44	13	1538	407
PORTUG	956	87	9652	1184
SPAN	2653	704	20928	5909
SCHWED	406	122	19035	3123
FINNL	1008	242	5230	1688
OESTER	5969	910	57025	8183
BELGI	7570	1480	88205	15580
LUXEMB	9210	993	84755	8752
SCHWZ	4756	809	35564	6076
TUERK	2099	398	14993	2637
POLEN	414	88	2790	908
TSCHE	621	130	9011	1713
SLOWAK	115	47	1549	355
UNGARN	5	1	2030	477
RUSSLD	86	31	546	426
SLOWEN	607	114	6199	1221
MAROKK			1745	549
ALGER			226	305
AEGYPT	29	57	1513	886
S AFR	606	271	3467	1368
USA	1721	1434	34399	18961
KANADA	113	161	1079	838
MEXIKO	33	8	1258	1089
KOLUMB	89	86	313	271
BRASIL	2429	601	11767	2727
SYRIEN	36	21	1024	226
IRAN	12	7	671	422
SAUDIA	30	11	1530	496
PAKIST	121	35	863	347
INDIEN	923	574	7036	4123
THAIL	664	241	4921	1685
INDONE	160	150	2119	1628
MALAYS	947	186	9297	1754
SINGAP	158	186	1785	1309
PHILIP	194	86	653	225
REPKOR	769	551	4619	2877
JAPAN	933	717	13523	6904
TAIWAN	293	246	5349	1601
HONGK	670	475	8571	3846
AUSTRL	1799	336	7519	1771
2804 10 00				
WASSERSTOFF				
	M3		M3	
EINF	368923*	137*	3933636*	1461*
GEW DT	318		3401	
EU	271479	103	2811753	1093
FRANKR	50939	30	369219	323
NIEDL	215752	55	2386060	590
SCHWZ	97444	34	1121882	367
AUSF	588635*	446*	4192473*	3004*
GEW DT	490		3500	
EU	572042	394	4027405	2451
FRANKR	111392	75	394840	254
DAENM	326050	250	1862089	1360
BELGI	133982	54	1471702	586
2804 21 00				
ARGON				
	M3		M3	
EINF	749427*	552*	5744826*	3953*
GEW DT	12526		96122	
EU	748707	548	5743833	3954
FRANKR	240869	258	1545898	1504
NIEDL	177829	112	1332833	843
BELGI	330309	178	2862102	1607
AUSF	1611924*	1251*	18756146*	16216*
GEW DT	27101		348524	
EU	1533024	1132	18181174	12713
FRANKR	475535	325	4215045	2891
NIEDL	102914	56	905215	457
ITAL	780401	607	7834792	7677
G BRIT			211309	174
DAENM	303	10	521884	407
OESTER	11721	27	284307	376
BELGI	161515	90	1202450	649
NORWEG			870658	888
SCHWZ	65448	89	479547	598
TUERK			404272	500
TSCHE	274	4	586823	380
UNGARN			687544	480
GHANA	13178	26	47581	193
2804 29 10				
HELIUM				
	M3		M3	
EINF	790604*	3975*	6790957*	35334*
GEW DT	1364		12197	
EU	158914	1385	683379	11490
FRANKR	81440	406	136020	537
G BRIT	48	446	1095	6973
BELGI	77429	533	546405	3871
POLEN	48812	233	741416	2680
ALBAN			109851	641
RUSSLD	222487	881	2318292	8451
ALGER	110723	717	1132829	6292
USA	249868	769	1805187	5706
AUSF	26169*	280*	449827*	4115*
GEW DT	47		857	
PV			2336	3
EU	17064	163	232202	1874
FRANKR	3862	25	54854	419
NIEDL	3127	29	104080	551
DAENM	506	8	30455	354
SCHWZ	3733	42	112287	983
TUERK			11519	101
TSCHE	4095	33	52680	510
2804 29 90				
ANDERE EDELGASE				
	M3		M3	
EINF	840*	567*	14217*	7980*
GEW DT	27		331	
AUS LG			9	4
EU	5	12	3916	795
FRANKR	4	11	753	697
UKRAIN			3525	519
RUSSLD	490	510	5291	5900
USA	345	145	1439	751
AUSF	463*	947*	116237*	8313*
GEW DT	13		211	
EU	364	267	111795	3425
FRANKR	8	26	2134	305
NIEDL			1440	317
G BRIT			2076	445
DAENM	52	56	179	147
OESTER	235	139	105312	1949
SCHWZ	22	39	530	526
POLEN			85	85
USA	17	99	460	1947
SINGAP	5	132	130	995
JAPAN	20	374	60	872
2804 30 00				
STICKSTOFF				
	M3		M3	
EINF	7978874*	518*	574938554*	4773*
GEW DT	92125		665867	
EU	7962876	573	50706065	4302
FRANKR	6855673	431	38661509	2739
OESTER	783432	64	4574807	403
BELGI	282416	70	6938834	1076
AUSF	804204*	188*	10928387*	2359*
GEW DT	9409		121015	
EU	804204	188	10746682	2148
NIEDL	4209	13	3770015	370
DAENM	282880	50	2468776	390
OESTER	117703	34	1235395	800
2804 40 00				
SAUERSTOFF				
	M3		M3	
EINF	4183589*	491*	548879947*	7004*
GEW DT	53424		704371	
EU	3718271	434	51746748	6398
FRANKR	1963680	233	38964563	4749
NIEDL	823980	102	4427580	594
BELGI	258627	19	5213341	646
USA	810	22	975	160
AUSF	2979811*	494*	11712512*	3556*
GEW DT	34654		155997	
EU	2722502	335	9193174	1925
NIEDL	2418631	220	4574780	610
G BRIT			397658	251
OESTER	103107	34	1327349	332
SCHWZ	72815	45	1058547	690
2804 50 10				
BOR				
	DT		DT	
EINF	*	314*	1*	2217*
USA		183		1274
JAPAN		131		925
AUSF	3*	180*	56*	3291*
EU	1	69	28	1649
FRANKR	1	54	12	897
OESTER		5	11	502
SCHWZ	2	72	4	188
JAPAN		30	12	1243
2804 50 90				
TELLUR				
EINF	4*	15*	45*	231*
EU	4	13	45	133

Wichtigste Ursprungs- und Bestimmungs-Laender	SEPTEMBER 2000		JAN./SEP. 2000	
	dt = 100kg	1000 DM	dt = 100kg	1000 DM
AUSF	57*	131*	224*	306*
PHILIP	57	131	224	275
2804 61 00				
SILICIUM GEHALT AN SILICIUM >99,99GHT				
EINF	354*	1987*	2444*	27180*
EV			2	409
PV				6
EU	249	103	346	2349
DAENM			9	742
SCHWED		33	18	1484
NORWEG			7	427
UKRAIN			132	1295
RUSSLD	53	1048	403	7706
USA	52	836	995	9980
CHINA			30	1022
JAPAN			529	4380
AUSF	12186*	34693*	80749*	218521*
EINSCHL. 2804 69 00				
EV	1263	15459	8366	106322
PV			84	288
EU	9171	2701	58422	18043
FRANKR	747	224	3478	1241
NIEDL	1	1	7835	1799
ITAL	3058	727	18871	4237
G BRIT	1026	269	2695	1094
DAENM	2	99	14	525
SCHWED	15	307	75	3093
OESTER	3519	873	17937	4226
BELGI	700	175	7304	1737
NORWEG			65	483
LIECHT	2	61	19	736
POLEN	504	118	3412	871
TSCHE	72	25	546	333
SLOWAK			2070	440
UKRAIN	10	20	162	612
RUSSLD	312	1473	1940	6613
USA	541	15081	3843	97196
IRAN			405	167
INDIEN			137	356
INDONE			2	110
SINGAP	126	4747	693	25848
CHINA	68	283	411	1705
REPKOR			154	1441
JAPAN	1221	8306	7696	51186
TAIWAN	30	1723	244	11520
HONGK	24	83	96	320
N ERM	2	41	22	308
2804 69 00				
ANDERES SILICIUM				
EINF	91305*	21813*	702838*	163994*
EV	28893	6852	224836	51355
AUS LG			8785	1813
EU	12562	3108	87332	20528
FRANKR	8686	2117	65112	15232
NIEDL	670	185	1476	522
G BRIT			1249	366
SPAN	2695	664	18163	3903
BELGI	510	140	1306	492
NORWEG	37541	8952	307927	74150
TSCHE			688	172
SLOWAK			678	164
RUSSLD	1796	450	14718	3403
S AFR			8890	2013
USA	2	4	1935	454
KANADA	16849	3681	110441	25034
BRASIL	22555	5616	167245	37575
INDIEN			432	95
CHINA			2149	302
AUSFUHR UNTER 2804 61 00				
2804 70 00				
PHOSPHOR				
EINF	28246*	7932*	245208*	70027*
EV	775	195	8912	2232
AUS LG	775	195	6425	1546
EU	9972	3345	130901	42568
NIEDL	9320	2808	123863	35652
ITAL	652	537	7038	5913
KASACH	9883	2382	47926	11305
CHINA	8391	2205	65523	15840
JAPAN			840	267
AUSF	726*	837*	6194*	7076*
EV	297	338	2713	2835
EU	219	294	1970	2635
ITAL	73	108	825	1205
G BRIT	58	109	652	960
SCHWED	56	47	264	221
TUERK	56	50	200	186
S AFR	56	46	580	488
USA	234	272	884	952
PERU			112	116
BRASIL			216	205
INDONE			502	465
SINGAP			54	194
PHILIP			132	142
JAPAN	60	76	698	824

Wichtigste Ursprungs- und Bestimmungs-Laender	SEPTEMBER 2000		JAN./SEP. 2000	
	dt = 100kg	1000 DM	dt = 100kg	1000 DM
2804 80 00				
ARSEN				
EINF	*	52*	68*	291*
EU				62
AUSF	19*	870*	238*	5518*
EU			2	98
USA	19	804	124	4972
JAPAN			110	165
2804 90 00				
SELEN				
EINF	84*	73*	1701*	1292*
EU	4	3	131	289
BELGI			28	163
RUSSLD			270	238
KANADA	80	62	1057	569
AUSF	383*	564*	1706*	2481*
EU			488	567
NIEDL			200	258
BELGI			178	195
THAIL			152	211
PHILIP	360	450	540	626
HONGK			200	261
2805 11 00				
NATRIUM				
EINF	4355*	1769*	36231*	15318*
LV			3953	1236
EU	4355	1768	32277	14070
FRANKR	4355	1768	32260	14054
RUSSLD			2457	842
USBEK			1496	394
AUSF	2*	9*	32*	111*
EU		2	7	39
2805 19 00				
ANDERE ALKALIMETALLE				
EINF	290*	1754*	3697*	18663*
PV	166	875	1022	5238
EU	22	179	53	559
G BRIT			31	372
IRLAND	22	178	22	178
RUSSLD	52	283	313	1483
USA	216	1291	3310	15266
JAPAN			21	348
AUSF	150*	1742*	1096*	11796*
EU	21	186	97	1407
FRANKR	18	149	72	973
ITAL	3	34	18	287
SCHWZ	122	1402	745	8802
UNGARN			10	159
INDIEN			55	254
TAIWAN	1	12	174	873
2805 21 00				
CALCIUM				
EINF	782*	645*	7669*	6295*
EV	528	386	4672	3252
EU	254	259	2029	2234
FRANKR	254	259	1968	2176
RUSSLD	528	386	5152	3623
CHINA			360	275
AUSF	103*	152*	1685*	1542*
EV	100	84	321	265
EU	3	68	1228	1353
FRANKR	1	37	565	742
G BRIT			592	453
SLOWEN	100	84	150	129
2805 22 00				
STRONTIUM UND BARIUM				
EINF	11*	24*	62*	148*
EU			36	60
AUSF	186*	192*	922*	1067*
EU			3	4
TSCHE	120	152	699	912
2805 30 10				
SELTENERDMETALLE USW GEMISCHT LEGIERT				
EINF	302*	270*	1797*	1797*

Wichtigste Ursprungs- und Bestimmungs-Laender	SEPTEMBER 2000		JAN./SEP. 2000	
	dt = 100kg	1000 DM	dt = 100kg	1000 DM
EU	202	164	802	896
OESTER	202	164	667	766
CHINA	100	106	990	822
AUSF	*	*	82*	127*
EU			14	26
2805 30 90				
AND SELTENERDMETALLE SCANDIUM YTTRIUM				
EINF	655*	2807*	3795*	12148*
EV	260	696	965	2829
EU		14	23	246
G BRIT		14	23	245
USA	41	101	50	309
CHINA	614	2671	3718	11376
AUSF	14*	1212*	132*	11579*
EU	13	1033	105	9227
FRANKR			30	2730
ITAL			27	2260
G BRIT	2	137	21	2018
SPAN	11	896	26	2150
SCHWZ			10	902
MYAN	1	177	17	1444
2805 40 10				
QUECKSILBER IN FLASCHE 34,5KG <224EUR				
EINF	35*	31*	80*	70*
EU	35	31	80	70
AUSF	69*	48*	633*	492*
EU	69	48	277	193
G BRIT	69	48	242	165
JORDAN			120	100
2805 40 90				
ANDERES QUECKSILBER				
EINF	*	5*	436*	371*
EU		2	266	261
NIEDL		1	262	152
SCHWED			1	84
AUSF	38*	352*	3042*	3669*
EU	4	61	2788	1500
SPAN		1	2746	829
SCHWED	4	54	33	511
LIECHT	5	37	48	339
USA	19	127	176	1489
2806 10 00				
CHLORWASSERSTOFF (SALZSAEURE)				
EINF	25784*	480*	277694*	4936*
EU	18014	339	198141	3386
FRANKR	79	20	12279	504
NIEDL	8947	130	125520	1511
OESTER	5808	105	39231	615
BELGI	2180	83	13727	617
SCHWZ	5840	89	51718	790
POLEN	906	13	26913	304
AUSF	142067*	3040*	1437234*	26400*
EU	139016	2346	1405723	21230
FRANKR	19316	371	216595	3882
NIEDL	69733	826	658558	6392
ITAL	917	169	4807	1170
G BRIT	243	102	1834	713
DAENM	17757	189	127575	1373
OESTER	4667	107	61407	1292
BELGI	21059	365	408804	4843
LUXEMB	2460	70	17992	527
SCHWZ	586	116	5802	974
TSCHE	232	88	1590	592
SINGAP	104	50	779	268
2806 20 00				
CHLOROSCHWEFELSAEURE				
EINF	519*	23*	6110*	341*
EU	2	1	136	70
AUSF	5327*	250*	59233*	2776*
EU	5312	249	59170	2772
FRANKR	4837	227	48182	2302
BELGI	474	20	10919	423
2807 00 10				
SCHWEFELSAEURE				
EINF	45145*	439*	509465*	5822*
EU	11868	140	235193	2889
FRANKR	2063	23	21717	385
NIEDL	2896	11	88365	1107
OESTER	4521	50	69470	834

Wichtigste Ursprungs- und Bestimmungs-Laender	SEPTEMBER 2000		JAN./SEP. 2000	
	dt = 100kg	1000 DM	dt = 100kg	1000 DM
BELGI	1540	12	48414	389
NORWEG			120351	516
SCHWZ	23627	271	170000	2012
AUSF	1567480*	5919*	6949050*	32310*
EU	1114004	4524	4969590	25389
FRANKR	411065	1487	562650	5014
NIEDL	82052	438	529250	3688
ITAL	876	100	6488	862
G BRIT	56785	408	508385	3528
IRLAND	44	14	159667	395
DAENM	3772	48	20643	253
SPAN	110123	278	1049624	3303
OESTER	2331	129	15100	921
BELGI	446031	1525	2113062	6626
SCHWZ	5644	47	53425	305
POLEN	2727	18	32092	309
USA	210637	204	528784	988
MEXIKO	110	40	350559	251
BRASIL	243270	630	661410	1714
CHILE	920	4	32933	166
SINGAP	2384	85	10611	254
2807 00 90				
OLEUM				
EINF	8911*	293*	143567*	2135*
EU	6547	246	38664	801
NIEDL	236	4	26730	436
ITAL	6050	232	6054	240
SCHWZ	2363	44	70965	1036
POLEN			32658	282
AUSF	5980*	107*	42492*	637*
EU	5256	83	41330	591
NIEDL	4051	65	24220	336
2808 00 00				
SALPETERSAEURE NITRIERSAEUREN				
EINF	62922*	1815*	406899*	11845*
AUS LG				1
EU	42409	1253	281140	9243
FRANKR	5558	223	51345	2220
NIEDL	688	26	16259	528
OESTER	17593	436	102152	2510
BELGI	18070	565	109629	3918
SCHWZ	248	10	3230	219
POLEN	7468	214	34176	1089
TSCHE	11456	204	78128	827
SLOWAK	1296	42	10177	329
S AFR	45	90	45	90
AUSF	36645*	1667*	415986*	15085*
EU	34858	1405	398701	12629
FRANKR	2930	157	36225	1847
NIEDL	169	110	5365	1055
ITAL	112	80	685	485
G BRIT	68	44	855	376
BELGI	31160	866	349082	7352
SCHWZ	817	38	10814	531
USA			368	113
SINGAP	495	72	2430	484
2809 10 00				
DIPHOSPHORPENTAOXID				
	KG P2O5		KG P2O5	
EINF	22535*	97*	376408*	1484*
EU	22483	96	332859	1312
FRANKR	22483	96	330105	1289
AUSF	419047*	1229*	2547042*	7661*
EV	140646	475	1064978	3416
EU	233074	647	1286282	3700
NIEDL	4950	15	87020	269
ITAL	54469	136	221840	592
G BRIT	58250	163	340621	974
DAENM	10080	36	110880	396
SPAN	91050	241	455415	1221
SCHWZ	43581	103	127578	316
USA	91381	318	733016	2386
REPKOR	12320	44	79820	275
TAIWAN	12600	43	50400	163
2809 20 00				
PHOSPHOR- POLYPHOSPHORSAEURE				
	KG P2O5		KG P2O5	
EINF	14023345*	19719*	115198630*	149585*
AUS LG			1288	14
EU	5283171	9712	44883161	56966
FRANKR	30790	71	226444	657
NIEDL	3961730	8685	25781437	48723
G BRIT	302	2	62630	211
BELGI	1241309	919	18665274	17181
SCHWZ	66456	267	730925	2876
POLEN	78299	75	902827	881
MAROKK	6807185	7084	55908454	65899
ISRAEL	2776945	2444	13508354	12161
CHINA	29150	123	145794	537
AUSF	1215551*	2085*	15233349*	20374*
EV			6900	18
EU	843222	1521	12975194	15024
FRANKR	138637	205	1952938	2565
NIEDL	224919	257	6515698	4409
ITAL	41193	276	547604	2362
G BRIT	37518	152	469774	988
DAENM	29192	54	290290	516
SPAN	59408	135	279212	806
OESTER	164063	248	1824720	2770
BELGI	120970	139	924795	1072
TUERK	519	6	53137	230
TSCHE	174327	219	1038621	1306
RUSSLD	20976	46	116087	398
2810 00 10				
DIBORTRIOXID				
	DT		DT	
EINF	148*	315*	2676*	2579*
EU			1300	549
G BRIT			1260	510
USA	148	315	1136	1934
AUSF	2*	18*	6*	85*
EU		3		25
2810 00 90				
ANDERE BOROXIDE BORSAEUREN				
EINF	17188*	1588*	188265*	16441*
LV			2	9
EU	5064	486	56504	6341
FRANKR	1438	138	9999	1027
NIEDL	737	70	4128	377
ITAL	1125	115	37673	3477
G BRIT	1260	119	14199	1411
TUERK	9571	849	68429	5392
POLEN			7598	324
RUSSLD			3033	341
USA	2553	247	39607	3820
AUSF	2733*	393*	24602*	3562*
EU	147	76	2100	683
POLEN	1000	96	7426	720
TSCHE	696	56	8693	673
THAIL	39	9	182	187
2811 11 00				
FLUORWASSERSTOFF (FLUSSSAEURE)				
EINF	3514*	751*	21749*	4270*
AUS LG	286	147	2652	1453
EU	2266	463	8035	1278
FRANKR	2243	445	5947	910
ITAL	1	9	1990	302
TSCHE	961	124	9452	1183
USA		7	1399	228
JAPAN	286	155	2851	1556
AUSF	46840*	9383*	401829*	87011*
EV	2308	383	7500	1413
EU	42390	8541	360979	79118
FRANKR	14722	3832	130727	30705
NIEDL	21351	3565	152138	31711
ITAL	2453	703	29794	7381
G BRIT	487	96	7180	1591
SPAN	13	8	489	293
SCHWED	1209	218	19378	3424
FINNL	206	32	2252	404
OESTER	717	148	5006	1032
BELGI	1179	220	13237	2304
NORWEG	150	27	1956	354
SCHWZ	273	82	3588	1076
ESTLD	1382	230	14464	2405
POLEN	586	82	3262	517
UNGARN	1043	180	10217	1600
USA	168	31	1348	448
2811 19 10				
HYDROGENBROMID				
EINF	727*	215*	4948*	3734*
AUS LG			1	35
EU	727	214	4941	3665
FRANKR	446	95	3070	2153
G BRIT	25	6	1077	812
BELGI	17	68	142	507
AUSF	52*	99*	809*	979*
EU	32	72	174	618
DAENM	14	63	116	501
2811 19 20				
HYDROGENCYANID (BLAUSAEURE)				
EINF	*	*	30*	91*
AUSF	1*	7*	19*	101*
EU	1	7	10	55
2811 19 80				
ANDERE ANORGANISCHE SAEUREN				
EINF	13610*	1691*	90804*	11458*
AUS LG			400	36
EU	2245	467	15483	3271
FRANKR	2	8	1102	286
ITAL			2401	408
G BRIT	1397	356	7900	1918
BELGI	25	26	921	349
SCHWZ	1270	117	12231	1086
POLEN	50	36	803	567
USA	1	6	170	425
CHINA	920	132	7118	896
JAPAN	1074	140	5928	670
TAIWAN	7850	776	47767	4414
AUSF	5928*	1729*	70819*	17521*
EV			43	8
EU	6051	1143	62017	11113
FRANKR	255	157	2022	1249
NIEDL	3918	621	33912	5545
ITAL	279	180	2736	1575
G BRIT	29	14	1188	622
IRLAND	1	2	153	136
SPAN	74	44	1304	786
SCHWZ	25	26	601	392
ASERB			200	160
USA	184	150	2801	2682
BRASIL	73	76	340	341
INDONE	26	46	140	298
AUSTRL	35	42	71	128
2811 21 00				
KOHLENSTOFFDIOXID				
EINF	179160*	2556*	990914*	35928*
AUS LG			276	269
EU	104050	1374	471638	9499
FRANKR	25131	275	92353	1003
NIEDL	14798	186	107707	1223
G BRIT			6530	2546
OESTER	36636	549	129306	2528
BELGI	27485	364	132030	1947
NORWEG	40869	347	270704	2473
TSCHE	33833	529	236663	3875
UNGARN	57	62	3525	781
USA		1	279	306
ISRAEL	116	192	6951	19451
JAPAN			340	452
AUSF	9842*	934*	117465*	7516*
EU	8639	423	108429	4336
FRANKR	5504	181	54969	1572
DAENM	6	9	18803	242
OESTER	3030	86	32768	1337
SCHWZ	745	165	6973	1240
TUERK	8	9	331	368
RUSSLD	68	81	121	133
ALGER	269	107	406	175
USA	13	68	172	526
JAPAN		13	16	159
2811 22 00				
SILICIUMDIOXID				
EINF	60502*	17722*	355583*	105034*
AUS LG			2	9
EU	52658	15219	289857	84851
FRANKR	42205	8402	168532	33411
NIEDL	80	17	4588	1280
G BRIT	2390	2308	45128	19204
SPAN			21501	2147
SCHWED		237	5	3258
FINNL	564	106	3480	662
BELGI	7412	4143	46167	24814
SCHWZ	84	159	1023	1578
TUERK			4059	1218
USA	2538	1477	30955	11474
VENEZU	528	70	2807	396
BRASIL			608	190
INDIEN	582	94	2726	375
MALAYS	3132	392	8663	1222
CHINA	780	103	9140	1255
JAPAN	78	184	861	2203
TAIWAN			4446	936
AUSF	124214*	53035*	1095817*	496104*
EV	4905	4453	46106	41063
LV			29	28
PV			4	4
EU	86245	28763	737916	246509
FRANKR	23535	6369	191907	59056
NIEDL	5024	2113	48499	20211
ITAL	19137	4376	156734	38293
G BRIT	9167	3339	97892	33891
IRLAND	462	147	7848	2340
DAENM	406	268	4355	2657
GRIECH	275	131	6589	1925
PORTUG	767	234	6677	1963
SPAN	8061	3005	67851	26946

Wichtigste Ursprungs- und Bestimmungs-Laender	SEPTEMBER 2000		JAN./SEP. 2000	
	dt = 100kg	1000 DM	dt = 100kg	1000 DM
SCHWED	1542	827	15769	8583
FINNL	709	311	9642	4563
OESTER	4341	1341	32037	11283
BELGI	9441	5795	65906	30830
LUXEMB	3376	507	27098	3968
NORWEG	742	436	5069	3217
SCHWZ	2831	1768	20372	11016
TUERK	854	386	13135	5864
LETTLD	27	19	262	212
POLEN	4084	1195	30041	9143
TSCHE	1227	534	15285	5082
SLOWAK	988	242	8639	2244
UNGARN	631	209	5817	2147
RUMAEN	234	73	1881	762
BULGAR	1057	224	12477	2737
UKRAIN	247	94	1164	497
RUSSLD	843	417	5329	3003
SLOWEN	368	156	5008	2300
KROAT	182	59	1737	597
JUGOSL	371	86	2026	505
MAROKK	85	76	1000	453
ALGER	205	37	3206	1072
TUNES	187	37	1464	329
AEGYPT	158	45	2466	1256
GHANA	246	44	911	194
NIGERI	194	52	614	221
AETHIO	51	24	1758	307
S AFR	2315	681	40174	13078
USA	6628	8641	58186	90354
KANADA	378	289	7833	5685
MEXIKO	1480	325	5564	1761
DOM RP	28	16	191	1213
KOLUMB	595	150	4402	1308
ECUAD	375	65	2829	516
PERU	55	24	1213	282
BRASIL	166	175	3263	1833
CHILE	87	31	1003	404
BOLIV			653	332
ARGENT	1208	279	10078	2248
SYRIEN	78	33	2946	538
IRAN	189	62	2819	926
ISRAEL	806	262	8002	2324
JORDAN	88	20	962	333
SAUDIA	408	596	3716	5240
KUWAIT			190	163
A EMIR	167	165	1405	1234
PAKIST	542	220	3588	1546
INDIEN	378	197	2124	1310
THAIL	602	302	3010	2369
INDONE	254	123	2529	1722
MALAYS	224	61	2897	961
SINGAP	192	76	1472	1101
CHINA	1162	781	9800	6516
REPKOR	787	900	6670	7047
JAPAN	658	1711	7802	24447
TAIWAN	374	492	6565	6658
HONGK	793	608	8593	6016
AUSTRL	468	486	2476	3050
2811 23 00				
SCHWEFELDIOXID				
EINF	21569*	498*	79354*	2051*
EU	19052	442	66511	1701
FRANKR	7435	219	39161	1165
SCHWED	11616	221	27384	521
AUSF	17993*	795*	131644*	5199*
EU	16631	632	122081	4288
OESTER	12149	409	95189	3102
BELGI	1115	54	12550	521
IRAN	130	50	450	187
2811 29 10				
SCHWEFELTRIOXID DIARSENTRIOXID				
EINF	200*	33*	2351*	395*
AUS LG			177	24
EU	100	15	1337	236
AUSF	*	1*	265*	126*
EU		1	198	66
2811 29 30				
STICKSTOFFOXIDE				
EINF	962*	311*	8839*	4583*
EU	910	261	8612	4317
FRANKR	884	238	3658	1102
DAENM			2368	910
OESTER	21	17	1737	2019
BELGI	5	6	835	232
AUSF	114*	237*	420*	843*
EU	112	231	325	618
FRANKR	56	146	178	358
OESTER	54	81	65	137
2811 29 90				
AND ANORG SAUERSTOFFVERB NICHTMETALLE				
EINF	74*	133*	489*	1275*
AUS LG			1	15
EU	61	42	427	461
ITAL	50	38	332	234
AUSF	59*	181*	1471*	2589*
EU	14	40	887	1120
FRANKR		2	45	142
G BRIT		1	437	355
OESTER	4	13	50	116
USA	15	31	160	350
REPKOR			33	186
2812 10 11				
PHOSPHORTRICHLORIDOXID				
EINF	232*	38*	2158*	430*
EU	232	38	1737	340
AUSF	3388*	761*	36851*	7217*
EV	942	204	9193	1785
2812 10 15				
PHOSPHORTRICHLORID				
EINF	5131*	675*	42143*	5736*
EU	889	132	13004	1915
FRANKR	401	55	2845	436
NIEDL	488	77	9932	1439
SCHWZ	4020	511	25355	3290
INDIEN	222	32	3774	523
AUSF	12820*	2169*	107428*	17440*
EV	628	112	8320	1366
2812 10 16				
PHOSPHORPENTACHLORIDCHLORID				
EINF	48*	23*	115*	78*
EU			62	52
AUSF	2601*	1648*	18209*	11278*
2812 10 18				
AND CHLORIDE CHLORIDOXIDE D PHOSPHORS				
EINF	1*	178*	3*	328*
EU		17		17
USA	1	161	3	311
AUSF	*	62*	*	231*
EU		62		217
2812 10 91				
DISCHWEFELDICHLORID				
EINF	*	*	*	*
AUSF	701*	108*	4061*	634*
EU	302	35	2398	374
2812 10 93				
SCHWEFELDICHLORID				
EINF	*	*	2*	2*
AUSF	*	*	*	*
2812 10 94				
PHOSGEN (CARBONILCHLORID)				
EINF	59*	58*	534*	624*
AUSF	30*	94*	151*	484*
EU			56	210
G BRIT			56	208
SCHWZ	30	94	85	274
2812 10 95				
THIONYLDICHLORID (THIONYLCHLORID)				
EINF	2714*	264*	16086*	1629*
EU			2	2
SCHWZ	2714	264	15966	1590
AUSF	18075*	2150*	170208*	19889*
FINNL	935	114	9911	1212
SCHWZ			1510	137
USA	4001	434	29800	3020
INDIEN	1879	143	20435	1498
CHINA			21504	2342
2812 10 99				
AND CHLORIDE CHLORIDOXID NICHTMETALLE				
EINF	273*	69*	748*	709*
EU	2	40	24	580
FRANKR	1	32	10	388
AUSF	4465*	1981*	44658*	14929*
BELGI	3	2	6880	930
TUERK	199	115	589	346
USA	447	180	655	291
KANADA	593	70	4107	456
SINGAP			132	342
CHINA	22	103	119	588
TAIWAN	123	92	387	231
2812 90 00				
AND HALOGENID HALOGENOXID NICHTMETALL				
EINF	569*	1417*	6102*	11722*
AUS LG				505
EU	501	948	5439	7307
FRANKR	37	789	424	4584
ITAL	36	60	958	1577
BELGI	428	99	4014	1042
RUSSLD			122	221
USA	28	407	86	3226
JAPAN	34	51	429	898
AUSF	1130*	2088*	14907*	27962*
EV			2842	4971
EU	980	1695	8592	14747
FRANKR	279	511	2890	5292
NIEDL	82	132	689	1194
ITAL	42	73	600	1073
G BRIT	130	240	933	1585
SPAN	37	72	393	780
SCHWED	40	63	303	505
OESTER	63	98	63	107
BELGI	305	470	2676	3995
NORWEG		2	425	789
SCHWZ	4	14	615	1045
B HERZ			43	133
LIBYEN			120	438
AEGYPT			35	123
TOGO			19	162
USA	54	78	1247	3089
KANADA			184	336
VENEZU			88	187
ARGENT			62	139
ISRAEL			85	164
SAUDIA	3	25	448	1064
KUWAIT			73	134
A EMIR	1	3	277	482
VIETN			24	116
SINGAP	76	244	217	621
CHINA			164	290
REPKOR			951	1358
JAPAN			19	84
TAIWAN			442	769
AUSTRL			200	368
2813 10 00				
KOHLENSTOFFDISULFID				
EINF	6855*	447*	79828*	4677*
EU	2338	182	15409	1091
FRANKR	2067	150	6292	459
NIEDL	271	17	9114	575
POLEN	4516	262	63881	3524
AUSF	242*	47*	2462*	390*
EU	3	26	27	137
2813 90 10				
PHOSPHORSULFIDE PHOSPHORTRISULFID				
EINF	320*	53*	332*	64*
EU	320	53	332	64
AUSF	8649*	1499*	76127*	12827*
2813 90 90				
ANDERE SULFIDE DER NICHTMETALLE				
EINF	1*	3*	20*	74*
AUS LG				1
EU	1	3	20	66
AUSF	*	1*	51*	275*
EU		1	10	64
IRAN			40	206
2814 10 00				
AMMONIAK WASSERFREI				
EINF	338317*	12771*	2206749*	71616*
EV			263305	7458
AUS LG	4	6	4	10
EU	321666	12274	1745564	58718
FRANKR	116393	4481	156373	5077
NIEDL	192266	7268	1290199	42123
G BRIT			259983	8700

Wichtigste Ursprungs- und Bestimmungs-Laender	SEPTEMBER 2000		JAN./SEP. 2000	
	dt = 100kg	1000 DM	dt = 100kg	1000 DM
OESTER	330	19	5661	303
BELGI	12640	535	33019	1509
POLEN			36995	1382
TSCHE	16645	457	156287	3887
RUSSLD			263305	7456
AUSF	328334*	11185*	2600330*	76359*
EU	201833	6895	2173319	62085
FRANKR	185668	6290	947830	27840
NIEDL	5	2	154067	3913
ITAL	3415	129	15550	556
G BRIT	3	2	189385	4641
DAENM	5321	221	246024	8128
SPAN			316518	8823
SCHWED	2561	79	154750	4205
OESTER	20	12	12305	532
BELGI	4840	160	132887	3446
NORWEG	120547	4048	348561	11592
SCHWZ	5914	241	17738	764
TSCHE			59820	1737
2814 20 00				
AMMONIAK IN WAESSRIGER LOESUNG				
EINF	7995*	152*	123716*	2905*
EU	7059	144	51875	585
BELGI	3668	58	22402	307
POLEN			38383	1297
TSCHE	935	6	33220	690
AUSF	22926*	960*	516701*	16903*
EU	15160	699	452235	14667
FRANKR	1599	196	267655	8928
NIEDL	7802	193	115879	2974
SCHWED	1222	83	6888	389
OESTER	1809	97	14953	675
BELGI	3162	69	38941	933
SCHWZ	5814	109	54532	1022
SINGAP	92	32	1280	400
2815 11 00				
NATRIUMHYDROXID (AETZNATRON) FEST				
EINF	15236*	838*	168000*	8842*
EV			137	98
EU	8663	517	116461	6396
FRANKR	428	32	12594	926
NIEDL	2923	169	31949	1585
G BRIT	662	31	22956	1161
OESTER	720	34	11232	531
BELGI	3726	201	36636	2015
POLEN	6247	255	48903	2010
AUSF	22768*	1552*	202501*	14741*
2815 12 00				
NATRIUMHYDROXID (NATRONLAUGE)				
	DT NAOH		DT NAOH	
EINF	243649*	5961*	2603428*	64167*
GEW DT	486543		5179444	
AUS LG				1
EU	123817	2972	1495412	41299
FRANKR	57174	1021	514181	10819
NIEDL	5281	135	416669	13060
G BRIT		2	42569	630
DAENM			2819	191
SPAN	17015	475	107608	3409
SCHWED			25441	611
BELGI	44347	1339	383000	12465
SCHWZ	9623	266	108072	2909
POLEN	1710	47	23194	632
TSCHE	6208	131	94138	2019
USA	102291	2544	882513	17301
AUSF	779787*	23707*	7442332*	223705*
GEW DT	1559908		14837684	
EV				1
EU	765348	23117	7218997	217067
FRANKR	34180	860	317682	8729
NIEDL	177686	7405	1544364	57395
G BRIT	32629	937	529918	14503
IRLAND	30307	524	184190	5215
DAENM	28151	708	170114	4276
SPAN	10596	204	113224	2707
SCHWED	77132	1761	488761	12346
FINNL	113644	3179	956317	26206
OESTER	96225	2363	921902	24900
BELGI	161257	4981	1971617	59664
LUXEMB	3533	144	20817	889
NORWEG		10	116374	2730
SCHWZ	4406	125	27320	966
TSCHE	8671	235	39065	1138
USA			30945	719
IRAN	100	110	146	147
2815 20 10				
KALIUMHYDROXID (AETZKALI) FEST				
	DT		DT	
EINF	1887*	253*	109455*	6362*
EU	1677	205	107042	5903
FRANKR	479	57	28894	1598
ITAL	425	52	23535	1174
G BRIT			5616	430
SPAN	210	22	16804	1102
BELGI	21	3	32624	1214
TSCHE	158	39	2385	434
AUSF	58575*	2787*	365653*	21913*
EINSCHL. 2815 20 90				
2815 20 90				
KALIUMHYDROXID (KALILAUGE)				
	DT KOH		DT KOH	
EINF	14163*	1115*	183062*	14689*
GEW DT	24536		356539	
EU	11847	925	151821	12400
FRANKR	6335	604	50200	4552
ITAL	400	63	6558	867
G BRIT	778	66	23855	1921
BELGI	4094	169	68091	4817
TSCHE	2300	180	22722	1667
ISRAEL			7953	526
AUSFUHR UNTER 2815 20 10				
2815 30 00				
PEROXIDE DES NATRIUMS OD DES KALIUMS				
	DT		DT	
EINF	14*	109*	48*	484*
EU	5	55	35	410
FRANKR	5	55	35	387
AUSF	2*	32*	15*	382*
EU		4	1	97
2816 10 00				
MAGNESIUMHYDROXID UND -PEROXID				
EINF	1031*	198*	11616*	1976*
AUS LG	25	3	256	46
EU	347	57	5720	800
ITAL	261	31	1908	219
G BRIT			2860	260
SLOWAK	296	75	1364	350
ISRAEL	155	39	1642	426
AUSF	1448*	475*	19345*	5647*
PV			25	17
EU	410	150	5425	2206
ITAL	20	9	714	378
IRLAND	154	45	1696	523
OESTER			610	261
BELGI	22	8	239	177
SCHWZ	4	2	1146	433
UNGARN	210	81	224	86
USA	270	98	2340	1519
IRAN			5926	1094
2816 20 00				
STRONTIUMOXID -HYDROXID UND -PEROXID				
EINF	2*	5*	5*	13*
AUSF	35*	36*	152*	159*
EU	3	3	12	14
2816 30 00				
BARIUMOXID -HYDROXID -PEROXID				
EINF	560*	74*	4237*	735*
EU	360	38	4030	606
ITAL	260	25	2984	443
AUSF	3462*	543*	43550*	6712*
2817 00 00				
ZINKOXID ZINKPEROXID				
EINF	11528*	2935*	167883*	37661*
AUS LG	27	158	468	464
EU	8002	1857	130576	30299
FRANKR	783	188	20509	4993
NIEDL	3048	636	43647	9432
ITAL			930	208
G BRIT	330	90	18288	4649
SPAN			1370	346
OESTER	2122	463	19946	3933
BELGI	1719	480	25603	6698
NORWEG	306	73	1393	332
TUERK	640	116	5860	1013
POLEN	1669	309	19366	2863
USA	208	231	2506	1273
PERU			1400	373
INDIEN	639	101	2124	328
CHINA			4300	731
JAPAN	64	246	144	504
AUSF	17978*	5655*	203518*	50125*
LV			200	25
2818 10 10				
KSTL KORUND CHEM N EINH WEISS >97,5%				
EINF	30568*	4910*	270897*	38516*
AUS LG	334	323	2888	3307
EU	13192	2961	109133	20470
FRANKR	2344	1408	15749	7101
ITAL	95	17	6159	829
G BRIT	240	38	4501	837
OESTER	4570	833	75538	10870
LUXEMB	5808	640	6372	590
POLEN			2160	204
TSCHE	5155	499	26093	2484
UNGARN	6086	625	60696	6023
RUSSLD	4730	379	56523	4277
USA	708	351	3318	3523
VENEZU			10832	1180
AUSF	24690*	5553*	276054*	53206*
EV	422	148	3987	928
EU	9475	1702	168978	26902
FRANKR	1325	316	20531	3978
NIEDL	988	175	13036	2031
ITAL	475	94	17767	2902
G BRIT	3803	494	38799	5360
SPAN	438	67	14042	1792
SCHWED	2	2	1928	310
OESTER	1594	422	50080	8927
BELGI	981	117	10601	1178
SCHWZ	791	422	6956	2600
TUERK	56	19	1013	235
POLEN	1249	216	5725	1151
TSCHE	61	16	3530	716
SLOWEN	205	51	1127	249
TUNES	50	16	682	168
S AFR	2	1	679	158
USA	5287	1958	59600	14151
KANADA	171	76	1556	675
MEXIKO	1028	179	5565	834
IRAN	950	311	1050	331
ISRAEL	653	128	2847	566
SAUDIA			464	121
JAPAN	410	140	5226	1566
TAIWAN	205	72	3479	1065
2818 10 90				
AND KSTL KORUND A CHEM NI EINHEITLICH				
EINF	51561*	6279*	480763*	55095*
EV	7160	485	23530	1831
LV			490	59
AUS LG	11606	806	60137	5008
EU	21797	4028	161505	30214
FRANKR	1857	353	10011	2378
ITAL	231	41	9624	1186
G BRIT	249	73	5740	1681
OESTER	15431	3223	129696	24390
BELGI	4029	337	5969	504
POLEN	4173	317	40582	3282
TSCHE	2160	210	15150	1419
UNGARN			1315	139
UKRAIN	5998	639	88883	6252
RUSSLD	190	53	3612	680
SLOWEN	2485	153	14730	997
S AFR	4197	337	22426	1810
USA	281	83	108309	8613
CHINA	6710	402	21940	1285
AUSF	21885*	2758*	145411*	18380*
EU	19605	2460	129732	16218
FRANKR	9546	1107	44373	6291
NIEDL	1925	203	11654	1223
ITAL	1292	252	5941	1141
G BRIT	2753	272	19479	1946
DAENM	356	30	7118	633
SPAN	726	60	11118	1322
SCHWED	47	6	3636	422
OESTER	1393	374	9168	1515
BELGI	1036	102	11535	1070
SCHWZ	576	102	3511	516
POLEN	859	95	5276	529
2818 20 00				
AND ALUMINIUMOXID A KUENSTLICH KORUND				
EINF	666476*	31161*	4493690*	216923*
AUS LG	55	49	893	811
EU	105700	5317	2212016	106134
FRANKR	23695	1588	256984	16699
NIEDL	3325	380	56072	7066
ITAL			523230	21812
G BRIT	2174	322	14437	3242
IRLAND	19605	894	783321	33251
GRIECH			640	95
SPAN	56581	2086	559623	19568
OESTER	320	47	17987	4206
BELGI			721	194
SCHWZ	43	39	214	324
UNGARN	4233	264	114988	6389
RUMAEN			44176	2524

Wichtigste Ursprungs- und Bestimmungs-Laender	SEPTEMBER 2000		JAN./SEP. 2000	
	dt = 100kg	1000 DM	dt = 100kg	1000 DM
SLOWEN	2904	167	8707	498
B HERZ			12182	574
USA	2215	1353	17137	13169
JAMAIK	549632	23688	1863991	75878
VENEZU	1020	76	1020	76
BRASIL			59532	2266
JAPAN	499	154	2642	1212
AUSTRL			155808	7556
AUSF	190715*	28468*	1472642*	213854*
EV	3676	3805	32133	29466
EU	76149	10334	729645	89704
FRANKR	10311	1189	117798	15704
NIEDL	7834	1563	48778	9355
ITAL	25754	3326	250668	27307
G BRIT	9364	1333	93730	12244
IRLAND	423	221	1360	702
GRIECH	227	46	2151	311
SPAN	13926	1172	139247	11666
SCHWED	2247	236	12972	1709
FINNL	355	65	3276	408
OESTER	2856	294	31082	3066
BELGI	2278	761	21971	6169
LUXEMB	279	64	2133	443
NORWEG	256	25	2578	406
SCHWZ	735	178	8044	1777
TUERK	5501	584	32899	3590
POLEN	65021	5153	302149	22451
TSCHE	4578	615	34791	4316
SLOWAK	1427	135	17241	2084
UNGARN	1634	332	14302	2331
RUSSLD	483	61	1522	543
SLOWEN	260	53	4234	611
AEGYPT	1059	144	4100	574
S AFR	4140	1082	32825	7316
USA	12034	4649	128682	44042
KANADA	597	664	2442	2544
MEXIKO	1314	134	31433	2596
VENEZU			1860	215
BRASIL	872	189	9490	3088
ARGENT	546	76	2870	399
IRAN	2102	280	6675	956
ISRAEL	2270	167	9148	626
INDIEN	2164	317	14666	1712
THAIL	899	118	7690	714
VIETN	600	50	3719	294
MALAYS	15	3	1353	454
CHINA	1556	754	14742	5188
REPKOR	1262	444	18605	3859
JAPAN	1234	1270	10240	6695
TAIWAN	440	211	2625	1309
HONGK	71	120	510	627
AUSTRL	283	116	3735	932
2818 30 00				
ALUMINIUMHYDROXID				
EINF	672968*	21774*	2404350*	94029*
AUS LG	21	8	80	29
EU	586693	18485	1905428	78191
FRANKR	1781	90	30380	1233
NIEDL	19995	648	103556	4273
ITAL	10	1	1344	274
G BRIT	2261	163	23808	1767
IRLAND	375600	12553	1374880	60552
SPAN	176792	4666	342636	8936
BELGI	11251	360	28206	870
SLOWEN	1441	83	6641	323
USA	2452	1067	9727	2844
KANADA	476	80	2058	316
AUSTRL			21278	742
AUSF	391478*	19700*	3765924*	220441*
EV	3674	1804	53585	27730
EU	286225	9980	2440603	108484
FRANKR	47830	2006	296012	20786
NIEDL	126125	3566	1029472	29691
ITAL	11894	918	210392	16185
G BRIT	16504	896	192293	12989
IRLAND	204	18	20081	552
DAENMK	9194	268	115441	3733
GRIECH			2561	408
SPAN	22671	636	85314	4472
SCHWED	48000	1211	245738	7022
FINNL	242	25	136388	4887
OESTER	527	70	20570	2471
BELGI	3014	364	81946	5158
NORWEG	2143	142	81188	3146
SCHWZ	13196	1104	136049	12110
TUERK	765	65	19593	1286
ESTLD			16100	308
POLEN	6026	239	132850	3857
TSCHE	5618	251	51380	2052
BULGAR			511	90
SLOWEN	1533	205	16221	2169
AEGYPT			4032	191
AETHIO			3000	126
S AFR	380	32	5754	762
USA	51408	5319	625694	60555
KANADA	1000	43	13603	1586
MEXIKO	1085	106	4680	474
COSTA	730	130	734	131
BRASIL	250	38	7862	1846
ARGENT	68	16	74358	1849
IRAN			3720	930
KUWAIT			3000	1050
INDIEN			1958	424
BANGLA			667	167
THAIL	1150	134	9820	988
INDONE	5250	296	39547	2559
PHILIP			2855	267
CHINA	685	63	23834	4655
REPKOR	1035	134	9256	2069
JAPAN	718	91	7020	3293

Wichtigste Ursprungs- und Bestimmungs-Laender	SEPTEMBER 2000		JAN./SEP. 2000	
	dt = 100kg	1000 DM	dt = 100kg	1000 DM
TAIWAN	202	25	4977	506
2819 10 00				
CHROMTRIOXID				
EINF	6788*	1899*	61760*	16704*
AUS LG	2	1	8	5
EU	1308	478	11283	3889
ITAL	488	153	5358	1686
G BRIT	648	237	5498	2007
SPAN	162	75	401	170
POLEN	1711	458	12733	3604
KASACH	3407	821	32275	7487
S AFR	360	141	2793	1145
USA	2	1	62	242
CHINA			2205	316
AUSF	4727*	790*	35765*	7554*
EINSCHL. 2841 30 00, 40 00, 50 00				
2819 90 10				
CHROMDIOXID				
EINF	101*	459*	490*	2147*
AUS LG	32	139	267	1224
EU	11	10	52	47
USA	86	430	429	2075
AUSF	5469*	5308*	56035*	52491*
EINSCHL. 2819 90 90, 2825 90 30				
EV	1817	1479	21983	17389
2819 90 90				
ANDERE CHROMOXIDE UND -HYDROXIDE				
EINF	3376*	2221*	40706*	27791*
EV			600	378
AUS LG	100	42	872	385
EU	840	388	9557	4378
G BRIT	830	381	9522	4345
KASACH	200	66	3254	1065
USA	1651	1442	22010	19437
INDIEN			600	378
CHINA	670	315	4153	1894
AUSFUHR UNTER 2819 90 10				
2820 10 00				
MANGANDIOXID				
EINF	455*	218*	26600*	7290*
EU	60	5	20944	4996
NIEDL	60	5	18580	4309
IRLAND			1920	441
BELGI			444	246
S AFR			3115	715
USA	395	213	2209	1446
AUSF	469*	475*	4221*	4287*
EU	372	378	2778	2785
FRANKR	32	27	340	332
ITAL	255	160	1295	788
G BRIT	40	127	822	1333
USA	20	25	872	966
2820 90 10				
MANGANOXID GEHALT AN MANGAN > 77 %				
EINF	*	*	5303*	377*
EU			4103	259
NIEDL			4053	256
AUSF	298*	25*	4681*	417*
EU	298	25	3931	342
NIEDL	298	25	3430	257
2820 90 90				
ANDERE MANGANOXIDE				
EINF	5333*	988*	30918*	4456*
EU	4263	843	17273	3653
FRANKR			922	327
IRLAND	3360	782	3360	782
DAENMK			600	49
BELGI	153	11	6369	2048
NORWEG	1070	84	4830	305
S AFR			2400	110
INDIEN	1000	51	5873	354
AUSF	248*	92*	6242*	2056*
EU			1730	539
FRANKR			1420	504
UKRAIN			730	358
ALGER			600	171
TAIWAN	220	83	1761	666

Wichtigste Ursprungs- und Bestimmungs-Laender	SEPTEMBER 2000		JAN./SEP. 2000	
	dt = 100kg	1000 DM	dt = 100kg	1000 DM
2821 10 00				
EISENOXIDE UND -HYDROXIDE				
EINF	41633*	6189*	348595*	57798*
EV			9561	1778
AUS LG			100	11
EU	2767	240	79956	12562
FRANKR	849	64	10620	1716
NIEDL	590	38	9639	802
ITAL			44375	7931
G BRIT	1076	123	5539	1202
DAENMK			89	101
SPAN			2341	295
OESTER	52	8	4589	324
BRASIL			7517	1456
INDIEN	3610	502	15020	1839
CHINA	24723	2932	205632	25057
JAPAN	388	422	6294	5437
AUSF	140076*	32127*	1147137*	253926*
EV	25545	5754	223971	48449
2821 20 00				
FARBEROEN EISENGEHALT > 70 GHT				
EINF	320*	26*	12157*	1207*
EU	80	5	515	49
NORWEG	240	21	11528	1153
AUSF	*	*	158*	55*
EU			8	4
2822 00 00				
COBALTOXIDE UND -HYDROXIDE				
EINF	388*	1767*	2987*	13270*
EU	364	1652	2764	12225
NIEDL			405	1741
ITAL	40	210	164	818
G BRIT	105	450	380	1648
FINNL	219	992	1506	6583
OESTER			189	864
BELGI			120	571
KANADA	24	111	222	1020
AUSF	29*	217*	1147*	8242*
EU	24	174	598	3293
FRANKR	3	27	275	1569
ITAL	10	52	72	353
G BRIT			47	233
SPAN			148	701
SCHWZ	5	40	34	266
USA			21	94
IRAN			52	425
SINGAP			105	1113
CHINA			264	2796
2823 00 00				
TITANOXIDE				
EINF	11192*	4704*	143933*	51953*
AUS LG	804	186	5162	1077
EU	4903	2565	51388	19250
FRANKR	3448	1850	20894	8209
G BRIT	510	351	8348	3190
FINNL	240	84	5561	2022
OESTER			1427	447
BELGI	705	281	14605	5151
NORWEG			2821	1048
SCHWZ		11	20	255
TSCHE	470	138	6270	1730
UKRAIN	410	123	3570	1003
SLOWEN	3560	1290	44656	15459
USA	169	100	1206	582
KANADA			19725	6898
CHINA	1454	328	10665	2356
JAPAN	220	147	2750	3192
AUSF	35352*	15919*	472421*	196570*
EU	7231	3098	65678	24646
FRANKR	1067	589	11948	4671
NIEDL	593	215	7080	2456
ITAL	440	366	3897	2052
G BRIT	643	299	6057	2764
IRLAND	7	11	929	468
SPAN	722	277	6151	2335
SCHWED	57	120	280	400
OESTER	521	193	5721	2194
BELGI	2983	951	22645	6942
NORWEG			2602	784
SCHWZ	439	179	5298	2248
TUERK	735	332	15849	6275
POLEN	217	97	2661	1077
TSCHE	131	58	829	439
UKRAIN	40	18	590	245
RUSSLD	229	110	457	225
USBEK			800	289
TUNES	200	61	1120	319
AEGYPT	8	5	621	315
NIGERI			1012	456
S AFR	1	1	1840	633
USA	6425	2898	101124	39583
KANADA	612	218	15739	4252
MEXIKO	642	300	7250	3292
GUATEM	40	27	652	250

Wichtigste Ursprungs- und Bestimmungs-Laender	SEPTEMBER 2000 dt = 100kg	SEPTEMBER 2000 1000 DM	JAN./SEP. 2000 dt = 100kg	JAN./SEP. 2000 1000 DM
KOLUMB			798	347
VENEZU	100	43	1029	571
ECUAD			224	98
PERU			277	156
BRASIL	939	427	7824	3559
CHILE	5	4	421	166
URUGU	156	93	157	95
ARGENT	200	85	1458	643
IRAN			1774	688
ISRAEL	4	10	973	470
SAUDIA			313	181
PAKIST	175	98	9475	4696
INDIEN	2101	896	26959	11476
THAIL	1825	712	13235	5648
INDONE	1650	736	24783	10741
MALAYS	450	212	7680	3284
CHINA	5250	2499	52526	23640
REPKOR	1849	921	28633	13428
JAPAN	7	104	1130	964
TAIWAN	3400	1514	63773	28161
HONGK	6	14	407	193
AUSTRL	2	10	433	233
2824 10 00				
BLEIMONOXID (LITHARGYRUM MASSICOT)				
EINF	16051*	1946*	123670*	15126*
FRANKR			1948	271
AUSF	7761*	1172*	65918*	9873*
EU	3014	453	28321	4330
FRANKR	243	33	3006	410
NIEDL	30	7	1466	226
G BRIT	976	148	7223	1235
SCHWED	709	114	7361	1098
OESTER	946	138	6998	995
LITAU	605	85	4805	642
POLEN	980	140	9554	1369
TSCHE	1970	302	10972	1617
SLOWAK	650	102	5500	789
BRASIL			2054	246
2824 20 00				
MENNIGE UND ORANGEMENNIGE				
EINF	8559*	1292*	53346*	7591*
AUS LG			230	28
EU	7259	1067	41804	5763
FRANKR	7259	1067	41268	5584
POLEN	1300	225	11312	1600
AUSF	4604*	752*	55113*	8232*
EU	2641	431	37234	5463
FRANKR	250	37	9745	1296
NIEDL	745	113	7434	1047
G BRIT	1215	208	13645	2195
SPAN			3414	434
TSCHE	780	122	6650	974
BELARS	400	74	2200	425
SLOWEN	30	5	2004	290
2824 90 00				
ANDERE BLEIOXIDE				
EINF	11*	34*	39*	105*
AUSF	1418*	231*	22588*	3359*
EU	51	11	10855	1547
SPAN			3714	494
OESTER			6706	919
SCHWZ	450	68	8280	1241
TSCHE	502	90	1243	186
2825 10 00				
HYDRAZIN HYDROXYLAMIN IHR ANORG SALZE				
EINF	3115*	927*	35534*	13169*
EV	1119	519	19348	9366
AUS LG			1	2
AUSF	11474*	5327*	98088*	36293*
EV	210	48	2567	1094
2825 20 00				
LITHIUMOXID UND -HYDROXID				
EINF	3790*	295*	42035*	6857*
EV	67	41	1007	600
AUS LG	241	162	4794	2958
EU			54	60
RUSSLD			5058	2488
USA	380	254	4923	3382
CHINA	61	32	1490	808
AUSF	640*	413*	5730*	5737*
EU	519	333	4282	2777
NIEDL			257	194
ITAL	80	54	784	472
G BRIT	140	86	1120	713
SPAN	40	12	546	258
SCHWED	12	6	145	144
BELGI	170	114	691	423
SCHWZ			213	2054
TUERK			217	162
SLOWEN			104	86
REPKOR			408	270
2825 30 00				
VANADIUMOXIDE UND -HYDROXIDE				
EINF	4*	9*	4840*	5291*
EU	4	6	596	1249
NIEDL			50	513
G BRIT	4	6	104	138
OESTER			442	598
RUSSLD			278	193
S AFR			3006	3046
CHINA			960	791
AUSF	14*	47*	628*	1238*
2825 40 00				
NICKELOXIDE UND -HYDROXIDE				
EINF	263*	453*	4775*	8073*
EU	33	53	1863	2942
NIEDL	30	47	457	725
G BRIT			50	87
FINNL	3	6	1289	1985
OESTER			67	145
TSCHE	170	261	954	1428
USA		25	470	1011
KANADA			920	1650
JAPAN	60	114	567	1040
AUSF	56*	141*	518*	979*
EU			30	80
SINGAP	35	65	170	289
CHINA			121	193
2825 50 00				
KUPFEROXIDE UND -HYDROXIDE				
EINF	476*	188*	10617*	3900*
AUS LG			240	72
EU	16	43	4167	1558
FRANKR			460	182
NIEDL			1021	393
ITAL			1040	354
BELGI			1540	501
NORWEG			1252	568
UNGARN			794	305
SINGAP	220	78	1941	644
AUSF	769*	346*	30972*	13261*
EU	349	163	22908	9695
FRANKR		1	1559	689
NIEDL			4103	1671
ITAL		1	4020	1955
G BRIT	5	21	2363	1052
DAENM	30	12	5462	2099
SPAN	40	15	3060	1208
SCHWED			578	524
BELGI	274	112	1013	375
NORWEG			400	160
ESTLD			460	242
TUNES			200	86
CHILE			400	169
A EMIR			504	211
MALAYS			400	189
SINGAP	200	83	2200	909
REPKOR			1362	572
JAPAN	58	36	582	355
2825 60 00				
GERMANIUMOXIDE UND ZIRCONIUMOXID				
EINF	1979*	4043*	12264*	31089*
EV	11	1468	97	12390
AUS LG	172	142	576	656
EU	1622	1912	9644	12358
FRANKR	1314	1129	6024	6124
G BRIT	307	564	3455	4974
BELGI	1	218	15	1242
UKRAIN	102	284	167	1847
RUSSLD		38	33	440
S AFR			846	523
USA	205	375	1146	3926
KANADA	6	835	57	8003
INDIEN	35	178	258	1240
CHINA	8	406	78	2458
JAPAN	1	13	24	275
AUSF	391*	1133*	1628*	6065*
EU	353	742	1521	4901
FRANKR	17	226	233	997
NIEDL	19	82	95	811
ITAL		66	17	679
G BRIT	292	313	759	1482
SCHWED		3	27	306
BELGI	12	1	247	141
A EMIR	26	200	29	230
JAPAN	1	82	1	230
2825 70 00				
MOLYBDAENOXIDE UND -HYDROXIDE				
EINF	421*	437*	2443*	3186*
EU	26	51	405	764
NIEDL	26	51	405	744
USA			208	218
CHILE	251	190	1486	1881
CHINA	144	187	344	319
AUSF	3370*	10626*	26759*	81537*
AUSFUHR EINSCHL. 2825 90 40, 90 80				
EV			2938	4009
PV	800	955	2900	3209
2825 80 00				
ANTIMONOXIDE				
EINF	8483*	3067*	54504*	17489*
EV	150	49	1365	319
PV			190	46
AUS LG	213	55	1000	255
FRANKR	985	376	8234	3036
G BRIT	848	289	8795	3084
BELGI	4587	1747	21540	6984
INDIEN			698	212
CHINA	1706	491	14495	3704
JAPAN			200	85
AUSF	924*	741*	7278*	6627*
EV	155	48	1409	420
EU	330	217	1565	1143
G BRIT			446	361
FINNL	240	87	510	180
SCHWZ	356	117	2952	1211
POLEN		1	322	175
S AFR	54	150	202	560
USA			406	1478
MEXIKO	20	54	239	628
BRASIL	26	37	147	254
REPKOR	50	111	200	444
2825 90 11				
CALCIUMHYDROXID REIN>98% TROCKENSUBST				
EINF	100*	6*	1205*	77*
EU	100	6	1205	77
AUSF	151*	23*	3064*	261*
EU			1437	83
2825 90 19				
AND CALCIUMOXID -HYDROXID U -PEROXID				
EINF	114*	51*	722*	334*
EU	110	44	685	287
AUSF	843*	159*	10076*	2102*
EU	597	118	7433	1672
BELGI	90	43	1383	550
2825 90 20				
BERYLLIUMOXID UND -HYDROXID				
EINF	*	*	*	5*
AUSF	*	*	*	*
2825 90 30				
ZINNOXIDE				
EINF	362*	475*	2694*	3515*
EU	312	381	2643	3396
NIEDL	30	39	251	521
ITAL	50	57	470	553
G BRIT	232	285	1922	2322
POLEN	50	90	50	91
AUSFUHR UNTER 2819 90 10				
2825 90 40				
WOLFRAMOXIDE UND -HYDROXIDE				
EINF	1040*	1112*	4582*	4442*
EV			2180	1893
LV			490	538
AUS LG	980	1043	3160	2936
RUSSLD	60	69	570	530
USA			449	523
CHINA	980	1043	3560	3376
AUSFUHR UNTER 2825 70 00				

Wichtigste Ursprungs- und Bestimmungs-Laender	SEPTEMBER 2000		JAN./SEP. 2000	
	dt = 100kg	1000 DM	dt = 100kg	1000 DM
2825 90 50				
QUECKSILBEROXIDE				
EINF	*	*	*	5*
EU				2
AUSF	*	2*	8*	44*
EU				11
2825 90 60				
CADMIUMOXID				
EINF	97*	20*	1167*	340*
EU	97	20	1167	340
BELGI	97	20	1167	339
AUSF	*	*	3*	4*
2825 90 80				
AND ANORGANISCHE BASEN METALLOXID USW				
EINF	328*	4070*	5431*	35974*
EV			125	2947
AUS LG			384	2920
EU	84	67	785	1647
FRANKR	84	49	745	1471
SCHWZ	1	52	20	493
ESTLD	43	572	117	1315
RUSSLD	57	1082	2662	12366
USA	5	30	381	4360
BRASIL	113	1549	739	8762
THAIL	20	567	675	6343
CHINA	5	151	5	154
JAPAN			35	484
AUSFUHR UNTER 2825 70 00				
2826 11 00				
AMMONIUMFLUORIDE NATRIUMFLUORIDE				
EINF	246*	51*	7185*	1464*
AUS LG			1	1
EU	246	49	6606	1155
BELGI	10	2	4010	744
JAPAN			364	193
AUSF	8719*	2187*	102404*	24964*
EV	1906	371	29982	6123
EU	5033	1215	44364	11193
FRANKR	2870	673	27823	6699
NIEDL	207	68	1626	482
ITAL	1363	292	7453	1831
G BRIT	30	17	1670	524
SPAN	1	1	1332	341
BELGI	261	84	2393	648
SCHWZ	275	80	2708	709
SLOWAK	200	35	3410	603
USA	1658	446	28356	6953
KANADA			1293	320
VENEZU			1446	348
BRASIL	15	3	1967	408
THAIL	42	21	1628	421
SINGAP	490	102	1955	382
TAIWAN	222	59	5520	1117
2826 12 00				
ALUMINIUMFLUORIDE				
EINF	3990*	621*	61425*	9129*
EU	2722	438	49243	7366
SCHWED	2722	438	47375	7066
NORWEG	1268	183	12102	1754
AUSF	13*	15*	309*	224*
EU	12	9	258	97
USA	1	6	50	126
2826 19 00				
ANDERE FLUORIDE				
EINF	197*	543*	2467*	7066*
AUS LG	16	326	85	2510
EU	167	119	1851	1556
G BRIT	144	76	1714	913
BELGI	2	6	17	428
USA	8	338	141	3064
CHINA	20	26	226	306
JAPAN	1	24	145	1934
AUSF	932*	1119*	15936*	15438*
EV			181	97
EU	663	512	5201	4422
FRANKR	132	156	1011	1155
NIEDL	232	170	1530	1508
ITAL	200	91	808	473
G BRIT	52	11	1212	533
SPAN	22	22	243	630
NORWEG			202	167
SCHWZ	10	61	141	469
USA	238	499	6154	6298
KOLUMB	2	3	390	216
THAIL			2947	2709
JAPAN	5	6	129	339
2826 20 00				
NATRIUM- ODER KALIUMFLUOROSILICATE				
EINF	220*	17*	14757*	1177*
EU	120	9	11274	982
BELGI			9470	802
AUSF	94*	14*	557*	83*
EU	10	3	159	32
2826 30 00				
NATRIUMHEXAFLUOROALUMINAT				
EINF	3287*	485*	21618*	3214*
EU	790	121	5195	819
SPAN	550	91	4178	692
UNGARN	1510	214	11355	1890
JAPAN	525	84	3676	599
AUSF	1920*	280*	50452*	9038*
EV	1000	125	21471	3886
EU	661	109	8119	1350
FRANKR	221	40	2534	463
G BRIT			960	223
RUMAEN	52	7	5544	768
USA	1018	129	21402	4501
BRASIL			5623	856
REPKOR			1389	208
TAIWAN			1099	176
2826 90 10				
DIKALIUMHEXAFLUOROZIRCONAT				
EINF	150*	142*	160*	151*
EU	150	142	160	151
G BRIT	150	142	160	151
AUSF	1113*	1127*	5222*	4983*
EU	485	461	2540	2511
G BRIT	424	393	2036	1965
SCHWZ	13	14	192	194
USA	607	646	2304	2053
2826 90 90				
ANDERE KOMPLEXE FLUOROSALZE				
EINF	201*	132*	4068*	4268*
AUS LG		1	526	2044
EU	100	19	1544	474
NORWEG			1010	178
USA	11	61	64	1278
CHINA			1045	2110
AUSF	6157*	23371*	58351*	159365*
EV			65	1174
PV	160	3743	280	6538
EU	2321	927	25126	10354
FRANKR	214	140	2867	1995
NIEDL	494	161	6771	2058
ITAL	528	220	3272	1516
G BRIT	955	326	9925	3173
SPAN	18	19	1070	650
OESTER	75	44	615	553
NORWEG	480	132	3060	843
SCHWZ	30	24	520	430
TUERK	38	61	411	344
RUMAEN			460	171
BULGAR	210	115	616	353
USA	1730	11082	12667	83654
MEXIKO			421	208
BRASIL	400	120	5000	1531
INDIEN	100	40	999	389
SINGAP			600	247
REPKOR			1650	684
JAPAN	360	10654	2443	58022
2827 10 00				
AMMONIUMCHLORID				
EINF	55*	7*	9005*	598*
AUS LG			500	19
EU	54	6	7145	429
FRANKR			4915	254
AUSF	38985*	3164*	360026*	29207*
EINSCHL. 2827 20 00, 36 00, 38 00				
2827 20 00				
CALCIUMCHLORID				
EINF	65493*	1646*	781093*	15319*
EU	58277	1314	662750	11695
NIEDL	51761	1001	505318	8877
SCHWED	6214	256	149496	4209
TUERK	2147	172	6713	738
POLEN	960	28	21118	664
TSCHE	4108	129	90010	2067
AUSFUHR UNTER 2827 10 00				
2827 31 00				
MAGNESIUMCHLORID				
EINF	7688*	332*	429608*	14276*
AUS LG	23	6	49	13
EU	5069	161	131856	1741
FRANKR	730	72	5363	536
NIEDL	4313	71	126007	1018
TSCHE	286	70	4347	997
ISRAEL	2311	88	286357	11133
JORDAN			3600	177
AUSF	19717*	1090*	318516*	11909*
EU	15710	688	226798	7267
FRANKR	4143	167	37876	1582
NIEDL	2462	132	15903	891
ITAL	3778	75	55476	1430
IRLAND	32	13	327	148
SCHWED	56	26	78007	1482
FINNL	230	24	4819	221
BELGI	706	80	4362	223
NORWEG			54173	1260
SCHWZ	166	7	5108	340
USA	119	25	1456	355
MEXIKO	840	40	2349	186
2827 32 00				
ALUMINIUMCHLORID				
EINF	8820*	476*	49963*	4208*
EU	6989	424	28893	2698
FRANKR	6135	334	22444	2122
G BRIT			670	141
POLEN	1831	51	15482	440
INDIEN			3840	616
AUSF	33347*	2716*	249663*	23674*
EV	1400	286	16248	3078
2827 33 00				
EISENCHLORID				
EINF	56048*	803*	481212*	7610*
EU	32140	316	277772	3257
FRANKR			54273	681
NIEDL	11216	165	66278	988
DAENM	6319	96	57039	860
BELGI	13563	33	91439	473
SCHWZ	23908	485	203212	4341
AUSF	5869*	518*	271926*	7420*
EU	3448	134	250167	4329
FRANKR	1383	56	28306	566
NIEDL	471	8	119408	2123
BELGI	240	2	83892	919
TUERK	364	37	1507	134
USA	1256	198	12025	1807
2827 34 00				
COBALTCHLORID				
EINF	638*	550*	5894*	5899*
AUS LG				1
EU	638	550	5894	5876
FRANKR			336	320
G BRIT	219	207	1189	1195
FINNL	419	343	1497	1208
BELGI			2868	3143
AUSF	12*	45*	17*	211*
EU		8	2	83
2827 35 00				
NICKELCHLORID				
EINF	220*	128*	4196*	2413*
AUS LG				1
EU	220	128	4172	2384
FRANKR	220	128	4148	2338
AUSF	243*	158*	1292*	852*
EU	73	52	557	385

Wichtigste Ursprungs- und Bestimmungs-Laender	SEPTEMBER 2000		JAN./SEP. 2000	
	dt = 100kg	1000 DM	dt = 100kg	1000 DM
2827 36 00				
ZINKCHLORID				
EINF	3481*	285*	22424*	2493*
EU	3311	262	22023	2379
FRANKR	647	50	8486	516
SPAN	1034	141	10261	1270
BELGI	1630	71	5796	493
AUSFUHR UNTER 2827 10 00				
2827 38 00				
BARIUMCHLORID				
EINF	8180*	954*	51069*	5571*
EU	7060	854	53840	5943
FRANKR	7060	854	53130	5839
CHINA	1120	99	7226	615
AUSFUHR UNTER 2827 10 00				
2827 39 10				
ZINNCHLORID				
EINF	437*	442*	2701*	2736*
EU	437	441	2494	2530
NIEDL	3	7	117	261
ITAL	150	125	150	125
G BRIT	260	250	2104	1869
AUSF	4136*	2141*	24123*	13848*
EU	3587	1682	20604	10835
FRANKR	411	244	1695	1160
NIEDL	1081	115	5541	1199
ITAL	1972	1206	12158	7352
G BRIT	5	14	237	190
SPAN	59	43	444	355
BELGI	56	38	426	377
USA			170	218
INDIEN	502	410	2018	1517
AUSTRL		1	800	606
2827 39 90				
ANDERE CHLORIDE				
EINF	2734*	2131*	21416*	14072*
AUS LG			1	5
EU	1310	946	10849	6302
FRANKR	333	101	4408	1269
NIEDL	91	113	493	611
G BRIT	770	724	4064	3606
BELGI			977	690
RUSSLD	62	136	231	767
USA	64	448	331	2498
CHILE	200	92	2000	860
INDIEN		1	269	122
CHINA			634	605
REPKOR	1084	489	6533	2729
AUSF	3150*	7300*	17064*	58345*
EV	41	1601	231	13046
PV	1080	431	8640	3436
EU	1013	3918	4657	18615
FRANKR	626	204	1501	972
NIEDL	177	330	601	2194
G BRIT	36	2689	1055	11087
DAENM	6	543	31	2966
SCHWZ	733	243	1386	633
USA	1170	2912	9649	34168
BRASIL	10	13	113	475
CHINA		1	18	2561
JAPAN	5	139	220	932
2827 41 00				
KUPFERCHLORIDOXIDE UND -HYDROXIDE				
EINF	*	*	210*	60*
EU				3
AUSF	*	*	3707*	1163*
EU			765	251
SCHWZ			770	248
POLEN			880	257
BULGAR			590	152
JAPAN			300	136
2827 49 10				
BLEICHLORIDOXIDE UND -HYDROXIDE				
EINF	*	*	*	*
AUSF	*	*	*	*
2827 49 90				
AND CHLORIDOXIDE UND CHLORIDHYDROXIDE				
EINF	3247*	559*	37893*	6503*
AUS LG	10	56	41	222
EU	3042	508	34265	5098
NIEDL	603	179	1218	429
IRLAND	956	149	15145	2584
BELGI	1450	176	15022	1747
USA	155	137	1672	838
CHINA	50	13	1940	522
AUSF	5223*	1554*	49140*	14449*
EU	4613	1358	40637	11250
FRANKR	38	51	1837	454
NIEDL	158	28	4917	721
ITAL	148	73	1267	409
G BRIT	3554	1077	26592	8311
SCHWED	323	61	1259	287
BELGI	59	11	751	192
SLOWEN	92	16	2738	759
JAPAN			505	375
AUSTRL	50	13	1452	739
2827 51 00				
NATRIUMBROMIDE KALIUMBROMIDE				
EINF	457*	177*	2847*	1081*
EU	455	172	2554	921
NIEDL	60	33	1561	575
G BRIT	250	87	250	94
AUSF	585*	207*	3723*	1462*
EU	546	168	3201	952
BELGI	470	114	2761	664
2827 59 00				
ANDERE BROMIDE UND BROMIDOXIDE				
EINF	243*	225*	3756*	2470*
AUS LG			384	566
EU	43	14	1625	505
USA	198	209	1633	1558
CHINA			50	243
AUSF	1452*	1317*	6373*	4570*
EU	1391	1020	5594	3285
FRANKR	550	152	690	419
ITAL	64	766	340	1707
G BRIT	5	7	139	243
BELGI	772	84	3989	476
USA	49	210	142	565
2827 60 00				
JODIDE UND JODIDOXIDE				
EINF	144*	531*	3017*	10234*
AUS LG	21	62	133	410
EU	113	359	2599	7331
FRANKR	5	20	951	1963
NIEDL	108	337	1333	4156
G BRIT		1	207	862
BELGI			99	316
USA	3	81	172	2042
BRASIL	20	60	162	496
INDIEN	6	19	73	235
AUSF	93*	520*	3307*	9149*
PV			1168	304
EU	60	349	740	3946
FRANKR	11	95	64	910
NIEDL	24	104	337	1305
G BRIT	14	73	142	605
BELGI	5	20	107	452
SCHWZ		3	52	212
AEGYPT			36	137
USA	2	7	379	1737
BRASIL	2	9	542	354
INDONE	1	5	36	246
SINGAP	2	10	26	170
PHILIP			57	299
CHINA			1190	430
2828 10 00				
HDLUEBLICH U AND CALCIUMHYPOCHLORITE				
EINF	97*	41*	4131*	1378*
EU	50	22	2015	788
FRANKR			627	288
NIEDL	50	22	1235	410
G BRIT			151	88
JAPAN			1590	376
AUSF	98*	47*	2548*	1111*
EU	68	29	1714	702
OESTER	68	29	1589	649
BRASIL			360	88
2828 90 00				
ANDERE CHLORITE HYPOBROMITE				
EINF	13599*	549*	121698*	5975*
EU	8695	461	73670	5139
FRANKR	3384	218	19308	1750
ITAL	148	10	12691	1189
SPAN	1589	165	13283	1419
BELGI	120	7	6882	353
SCHWZ	4674	82	47993	810
AUSF	32204*	626*	202104*	5744*
EU	31073	504	194817	4325
FRANKR	2171	46	26241	648
NIEDL	8011	121	38569	620
ITAL	248	31	3465	456
G BRIT	91	17	5091	768
DAENM	9612	85	35319	362
BELGI	9539	146	78385	1128
UKRAIN	2	2	248	110
2829 11 00				
NATRIUMCHLORATE				
EINF	1034*	97*	13895*	1294*
EU	1034	97	13895	1293
FRANKR	1034	97	6775	674
SCHWED			7050	612
AUSF	128*	12*	2497*	228*
EU		1	27	11
2829 19 00				
ANDERE CHLORATE				
EINF	664*	108*	1345*	258*
EU	663	106	1342	251
AUSF	14*	26*	70*	119*
EU	3	12	11	44
2829 90 10				
PERCHLORATE				
EINF	266*	211*	2292*	1118*
EU	6	7	173	91
USA	4	119	38	230
CHINA	200	49	1057	386
TAIWAN			900	327
AUSF	24*	39*	348*	520*
EU	9	27	163	318
2829 90 40				
BROMATE DES KALIUMS ODER DES NATRIUMS				
EINF	10*	8*	564*	375*
EU	10	7	244	199
AUSF	24*	22*	381*	420*
EU		1	8	21
MAROKK			64	159
2829 90 80				
AND BROMATE PERBROMATE JODATE USW				
EINF	341*	721*	2580*	4935*
PV	109	238	139	259
AUS LG			270	675
EU	165	449	1375	3422
FRANKR	128	336	492	1245
NIEDL	7	18	215	568
G BRIT	5	28	471	1104
BELGI	25	65	194	485
BRASIL	8	19	523	1080
CHINA	109	238	139	259
AUSF	368*	757*	1754*	3313*
EU	271	608	1045	1976
FRANKR	30	24	362	456
ITAL	77	194	150	318
G BRIT	53	132	111	234
BELGI	38	93	88	170
MAROKK			64	160
2830 10 00				
NATRIUMSULFIDE				
EINF	12925*	395*	309038*	17088*
EU	12925	394	308813	17047
FRANKR	1673	45	98315	7307
NIEDL			9314	620
ITAL			1423	188
G BRIT			13809	781
DAENM			8131	638
SPAN	955	23	17887	1239
OESTER			23788	1268
BELGI	7098	228	92976	3275
LUXEMB	2999	98	43350	1730
AUSF	9242*	779*	57063*	4920*
EU	7259	576	42012	3351

Wichtigste Ursprungs- und Bestimmungs-Laender	SEPTEMBER 2000		JAN./SEP. 2000	
	dt - 100kg	1000 DM	dt - 100kg	1000 DM
NIEDL	680	52	5049	327
ITAL	3720	268	18320	1377
G BRIT	1003	110	3749	395
FINNL	646	54	2189	179
OESTER	790	54	6234	470
NORWEG	860	83	3976	378
SLOWAK	581	47	2128	215
2830 20 00				
ZINKSULFID				
EINF	4*	55*	62*	634*
EU			1	3
SCHWZ			21	253
AUSF	8092*	2681*	74941*	25462*
EU	3411	1394	23156	9593
FRANKR	470	165	4356	1591
NIEDL	255	115	3193	1035
ITAL	1090	376	5581	1915
G BRIT	486	188	3089	1239
PORTUG	360	301	2344	2251
SPAN	400	122	1970	602
OESTER	40	15	1230	437
BELGI	250	88	1175	413
SLOWEN			502	189
AEGYPT	100	37	1700	458
USA	1115	484	21525	7966
BRASIL	1010	201	5360	1159
SINGAP	500	115	3600	695
CHINA	600	75	3000	542
REPKOR	80	30	994	360
JAPAN	180	71	2232	810
TAIWAN	400	102	2800	704
HONGK			5855	1726
2830 30 00				
CADMIUMSULFID				
EINF	*	*	44*	71*
EU			44	46
AUSF	2*	4*	70*	146*
EU			17	58
2830 90 11				
CALCIUM- ANTIMON- EISENSULFIDE				
EINF	475*	64*	4122*	887*
AUS LG	450	31	3003	202
EU	25	29	1094	674
OESTER	25	29	753	561
AUSF	308*	246*	5157*	2854*
EU	243	68	3935	1186
ITAL	80	30	1988	738
USA			116	187
BRASIL	12	31	494	405
JAPAN	10	113	72	693
2830 90 80				
ANDERE SULFIDE				
EINF	99*	137*	2477*	1438*
AUS LG			2	33
EU	98	130	1432	1035
SCHWED	43	98	284	634
OESTER	30	31	160	195
USA		2	1031	303
AUSF	465*	116*	2968*	1042*
EU	125	23	1195	504
SCHWZ			58	108
2831 10 00				
DITHIONITE U SULFOXYLATE DES NATRIUMS				
EINF	520*	121*	15874*	2963*
EU	459	106	15161	2784
G BRIT	400	95	1822	429
BELGI			12144	2137
AUSF	182143*	20169*	1407685*	183749*
EINSCHL. 2831 90 00, 2836 50 00, 92 00, 99 18				
EV			13718	1330
2831 90 00				
ANDERE DITHIONITE UND SULFOXYLATE				
EINF	1*	2*	1*	2*
EU	1	2	1	2
AUSFUHR UNTER 2831 10 00				
2832 10 00				
NATRIUMSULFITE				
EINF	9613*	277*	45596*	2259*
EU	7987	197	30440	1525
ITAL	427	67	3707	526
G BRIT	586	35	3882	264
BELGI	6614	73	13810	246
TUERK	1405	67	9171	456
AUSF	116324*	5415*	936242*	44112*
EINSCHL. 2832 20 00				
EU	66774	2350	542827	20063
FRANKR	27819	696	192419	5506
NIEDL	11240	279	113149	2776
ITAL	2034	167	12079	1267
DAENM	2906	110	12380	564
GRIECH	593	28	4219	341
PORTUG	883	87	5470	433
SPAN	2425	135	31378	2000
SCHWED	3130	213	23008	1541
FINNL	612	35	7481	458
OESTER	2194	70	17053	606
BELGI	12117	461	119358	4107
NORWEG	3289	185	27754	1698
SCHWZ	5505	407	33853	2470
TUERK	619	26	6156	261
POLEN	1220	98	10299	724
RUMAEN	821	51	9601	548
S AFR	9927	401	31617	1353
USA	2521	282	36042	2785
MEXIKO	3338	284	25956	2042
KOLUMB	679	51	5984	420
PERU	1867	96	15980	850
BRASIL	1250	56	31473	1421
CHILE	431	27	6818	481
ARGENT	817	41	17962	841
IRAN	806	42	3140	198
ISRAEL	996	48	9138	427
PAKIST	1120	62	7488	427
THAIL	3336	158	11800	555
MALAYS	1014	62	5768	342
SINGAP	439	39	3265	362
TAIWAN	1415	83	22091	1275
AUSTRL	484	33	2774	272
2832 20 00				
ANDERE SULFITE				
EINF	384*	28*	3654*	212*
EU	384	27	3648	201
AUSFUHR UNTER 2832 10 00				
2832 30 00				
THIOSULFATE				
EINF	841*	61*	80562*	1896*
EU	840	59	9190	587
G BRIT	200	24	3536	340
USA	1	2	71365	1304
AUSF	18651*	1171*	150528*	9071*
EU	15856	875	124666	6651
FRANKR	5606	373	43349	2855
ITAL	1784	101	12459	696
BELGI	7411	303	58333	2136
POLEN	268	18	2436	211
2833 11 00				
DINATRIUMSULFAT				
EINF	59506*	1244*	446264*	10069*
EU	59316	1237	445303	9897
FRANKR	440	11	15627	368
NIEDL	3259	74	69868	1487
G BRIT	415	33	9053	209
SPAN	15058	304	126147	2965
SCHWED	1786	33	14289	444
OESTER	29451	634	162299	3502
BELGI	5930	82	36539	647
AUSF	31452*	825*	302139*	8085*
EU	1531	229	36189	2463
FRANKR	194	44	6761	618
NIEDL	532	53	6780	633
ITAL	8	12	9878	354
SCHWZ	1382	38	15865	438
TSCHE	17743	297	136111	2395
UNGARN	3229	75	45794	1018
VENEZU	189	4	3754	174
PERU	1700	40	19175	438
2833 19 00				
ANDERE NATRIUMSULFATE				
EINF	3785*	82*	29335*	810*
EU	3309	72	28629	788
SCHWED	2596	45	12749	236
AUSF	5220*	421*	86699*	6014*
EU	4561	300	64321	4331
FRANKR	942	62	14785	973
NIEDL	490	28	2914	317
ITAL	970	77	14498	946
SPAN	485	31	12121	796
OESTER	510	37	9114	596
TUERK			3920	258
2833 21 00				
MAGNESIUMSULFAT				
EINF	179*	22*	1949*	214*
EU	171	8	1367	94
AUSF	74741*	3369*	1003891*	40723*
EU	46590	1737	617918	22465
FRANKR	5555	259	76445	3482
NIEDL	10770	351	144875	4691
ITAL	11631	329	119304	3396
G BRIT	3567	146	61174	2895
DAENM	1907	78	15450	610
GRIECH	192	10	6812	309
PORTUG	809	37	7050	312
SPAN	4211	172	72860	2345
SCHWED	464	19	8373	371
FINNL	1252	73	18860	763
OESTER	2639	104	34801	1237
BELGI	3566	145	51230	1873
SCHWZ	130	41	5679	401
POLEN	1251	40	27252	801
TSCHE	2167	77	18081	651
UNGARN	434	22	9409	376
AEGYPT			3069	126
USA	5574	385	124737	5609
KANADA	3546	197	42377	2211
COSTA	226	70	802	260
PERU			1540	232
ARGENT	1105	55	5558	330
SAUDIA	2	1	14830	743
THAIL	3682	187	33989	1582
INDONE	3879	199	27058	1447
REPKOR	543	29	11708	512
2833 22 00				
ALUMINIUMSULFAT				
EINF	27502*	538*	230216*	4710*
SCHWED	4770	85	37904	700
POLEN	3198	48	27961	567
UNGARN	15352	305	119521	2331
AUSF	7143*	250*	67883*	2309*
EU	4252	119	39804	930
ZENTAF			1127	124
2833 23 00				
CHROMSULFAT				
EINF	1068*	99*	19324*	1514*
EU	220	31	1647	219
POLEN	727	55	13480	1093
AUSF	2173*	172*	8629*	692*
EU	2169	171	8575	680
FRANKR	2169	171	8545	674
2833 24 00				
NICKELSULFAT				
EINF	1529*	561*	27414*	10786*
EU	495	238	19962	8367
FRANKR			3514	1042
G BRIT	180	112	2020	1114
FINNL			373	393
OESTER	315	126	2605	996
BELGI			11407	4780
POLEN	963	277	6752	1956
CHINA	70	44	520	315
AUSF	1686*	906*	17456*	6792*
EU	511	276	7288	2698
FRANKR	105	53	1796	751
NIEDL	39	23	2774	659
ITAL	1	2	641	318
G BRIT	320	174	791	424
DAENM	40	19	722	312
OESTER			522	204
USA			200	79
BRASIL	420	200	1440	698
THAIL			217	79
INDONE			434	185
JAPAN			3733	950
HONGK	222	99	2143	907
AUSTRL	43	76	162	219
2833 25 00				
KUPFERSULFAT				
EINF	9657*	1052*	71292*	6960*
AUS LG	1800	190	22153	1839
EU	3455	457	22006	2766
FRANKR	720	86	7788	967
NIEDL	740	97	3910	442
ITAL	1380	188	8325	1103

Wichtigste Ursprungs- und Bestimmungs-Laender	SEPTEMBER 2000		JAN./SEP. 2000	
	dt = 100kg	1000 DM	dt = 100kg	1000 DM
POLEN	3245	270	18665	1529
RUSSLD			23737	1926
USBEK	2760	294	4920	516
INDIEN	180	24	1840	187
AUSF	6029*	806*	43942*	5571*
EU	5831	720	41095	4587
FRANKR	1955	250	20798	2177
NIEDL	798	100	4317	484
ITAL	4	5	982	129
G BRIT	762	95	2152	303
DAENM	943	104	3270	374
BELGI	940	99	4478	457
USA			118	185
2833 26 00				
ZINKSULFAT				
EINF	242*	52*	125582*	2635*
EU	82	12	124463	2197
BELGI	30	8	122135	1936
CHINA	50	6	1313	262
AUSF	10913*	1228*	113921*	12007*
EU	9765	1049	109125	10512
FRANKR	3597	371	37541	4046
NIEDL	1257	154	10757	1355
G BRIT	459	70	3143	477
SCHWED	145	15	2981	435
OESTER	3424	305	30470	2685
BELGI	438	45	20990	948
TSCHE	1000	79	1005	83
USA			1265	458
2833 27 00				
BARIUMSULFAT				
EINF	6248*	857*	25513*	3469*
EU	1600	174	19273	2134
ITAL	1600	174	17791	2060
MEXIKO			400	113
CHINA	4000	269	4200	280
JAPAN	631	413	1590	927
AUSF	44750*	6150*	426752*	60422*
2833 29 10				
CADMIUMSULFAT				
EINF	*	*	*	13*
AUSF	*	*	3*	35*
EU			3	24
2833 29 30				
COBALTSULFAT TITANSULFAT				
EINF	859*	841*	6030*	7305*
EU	549	692	5803	6875
NIEDL			396	567
ITAL	50	34	340	230
G BRIT	252	354	1711	2293
FINNL	241	295	3000	3334
BELGI	4	6	209	295
TSCHE	10	15	95	249
RUSSLD	100	134	112	151
AUSF	7*	25*	170*	464*
EU	2	11	105	317
SCHWED			41	173
2833 29 50				
EISENSULFAT				
EINF	13427*	164*	193339*	2103*
EU	2204	29	18124	290
NORWEG			26350	122
POLEN	5309	69	61813	775
TSCHE	5889	64	69491	708
USA		1	16709	181
AUSF	30701*	1137*	387744*	9003*
EU	11213	400	189299	3849
FRANKR	309	100	3710	814
NIEDL	6173	53	79241	889
ITAL	266	64	25046	528
G BRIT	230	61	11779	708
FINNL	3979	73	62877	512
SCHWZ	115	2	96206	551
USA	773	169	6380	1271
KANADA	5512	183	19686	571
2833 29 70				
QUECKSILBERSULFAT BLEISULFAT				
EINF	1*	6*	3750*	689*
EU	1	6	3750	676
NIEDL			3432	545
AUSF	4117*	956*	53857*	9940*
EU	1871	448	23742	3529
FRANKR	156	55	3469	777
ITAL	304	107	3237	633
G BRIT	183	34	2898	542
OESTER	720	128	3704	616
BELGI	50	13	7396	301
RUMAEN	30	7	902	214
UKRAIN	170	50	997	254
RUSSLD	1110	241	11957	2585
USA			5145	988
KANADA			4005	871
INDONE	403	101	1952	488
MALAYS	200	34	1214	197
2833 29 90				
ANDERE SULFATE				
EINF	2993*	1040*	35190*	9510*
AUS LG			369	85
EU	2165	530	13378	2846
FRANKR			295	144
ITAL	1253	305	5411	1366
G BRIT	600	190	2953	932
S AFR	640	274	1910	768
USA	1	5	121	353
MEXIKO	180	220	2888	3403
CHINA			16803	2049
AUSF	22167*	1360*	209774*	12157*
EU	15659	809	161286	7187
FRANKR	177	64	6707	881
NIEDL	791	107	7698	1078
ITAL	192	137	1197	829
G BRIT	49	64	326	414
DAENM	1143	40	20347	593
SCHWED	46	39	776	232
OESTER	12678	260	119079	2514
SCHWZ	5458	193	38524	1405
TUERK	6	5	391	176
USA	8	7	269	420
JAPAN			55	208
2833 30 00				
ALAUNE				
EINF	10*	6*	360*	118*
AUS LG	1	1	2	2
EU			11	5
AUSF	268*	78*	5533*	1547*
EU	154	44	5100	922
FRANKR	2	2	2332	377
SCHWZ			2224	290
2833 40 00				
PEROXOSULFATE (PERSULFATE)				
EINF	2721*	544*	10158*	2248*
EU	121	47	3193	814
BELGI	11	4	1885	471
TUERK	1680	300	4550	827
TAIWAN	920	192	1689	334
AUSF	37240*	5736*	171299*	42658*
2834 10 00				
NITRITE				
EINF	1346*	100*	14269*	1072*
EU	65	9	1357	143
POLEN	1080	73	11740	823
AUSF	46749*	2799*	445587*	27099*
2834 21 00				
KALIUMNITRAT				
EINF	5196*	452*	55995*	4774*
EU	1479	121	2449	264
BELGI	1468	120	1979	161
TSCHE	420	36	6730	570
ISRAEL	2647	235	39299	3257
AUSF	1139*	292*	5846*	2197*
EU	1004	243	4534	1532
G BRIT	68	63	572	518
IRLAND	75	55	508	411
USA			401	190
2834 22 00				
BISMUTNITRAT				
EINF	1882*	922*	10627*	5911*
EU	1881	919	10626	5904
SPAN	11	17	76	132
BELGI	1870	902	10542	5745
AUSF	43*	132*	245*	698*
EU	1	7	9	46
2834 29 20				
BARIUM- BERYLLIUM- CADMIUMNITRAT USW				
EINF	7749*	1416*	162918*	8270*
AUS LG	108	9	623	45
EU	7541	1398	160265	8015
FRANKR	1913	527	2143	651
G BRIT	333	718	1083	1726
BELGI	5288	143	156985	3584
AUSF	138*	51*	7154*	2845*
EU	108	35	6523	2497
FRANKR			750	313
ITAL	87	16	880	264
G BRIT	5	9	1621	692
BELGI			2263	752
2834 29 30				
KUPFERNITRAT QUECKSILBERNITRAT				
EINF	*	1*	91*	54*
EU			91	41
AUSF	18*	24*	143*	231*
EU	13	14	68	124
2834 29 90				
ANDERE NITRATE				
EINF	3043*	316*	239660*	5184*
AUS LG			209312	2180
EU	909	198	5883	1311
FRANKR	247	57	2252	540
G BRIT	234	80	1338	444
NORWEG	409	28	220889	2709
AUSF	2715*	1218*	208122*	13802*
EU	1689	374	20659	4660
FRANKR	312	77	1779	570
NIEDL	806	66	9893	859
ITAL	264	72	3165	747
PORTUG	36	63	836	1330
SPAN	16	4	524	327
SCHWZ	155	78	1126	428
POLEN	21	13	2385	243
USA	287	195	180990	5965
JAPAN	52	407	210	1371
2835 10 00				
PHOSPHINATE UND PHOSPHONATE				
EINF	5460*	1087*	57157*	12918*
AUS LG	9	12	254	119
FRANKR	200	87	1499	654
G BRIT	880	197	5460	1280
OESTER	230	57	5312	1182
SCHWZ	1878	207	17583	3289
TUERK	1200	251	8420	1679
USA		8	837	509
CHINA	300	100	1723	606
AUSF	2493*	1129*	23013*	9319*
EU	1860	707	14241	4276
FRANKR	390	129	3855	1191
G BRIT	1029	272	5389	1906
BELGI	170	112	378	175
RUSSLD	209	121	951	440
USA			1721	729
BRASIL	21	24	285	340
INDONE			104	261
MALAYS	22	55	1545	916
JAPAN			65	193
AUSTRL	1	2	585	314
2835 22 00				
MONONATRIUMDI- DINATRIUMHYDROGENPHOSP				
EINF	763*	99*	8047*	1338*
AUS LG			870	87
EU	707	87	5702	790
FRANKR	14	2	1534	225
G BRIT	4	1	1061	201
SCHWZ	2	4	31	119
AUSF	8460*	1704*	87038*	17168*
EU	3492	767	39055	7874
FRANKR	409	99	6351	1273
NIEDL	630	117	7274	1327
ITAL	480	93	3580	699
G BRIT	268	82	5028	1130
IRLAND	50	33	827	375
DAENM	962	160	7560	1204
SPAN	223	41	1559	300
BELGI	205	47	2663	424
NORWEG	172	34	1260	250
SCHWZ	490	70	4135	725

Wichtigste Ursprungs- und Bestimmungs-Laender	SEPTEMBER 2000		JAN./SEP. 2000	
	dt = 100kg	1000 DM	dt = 100kg	1000 DM
TUERK	19	8	663	367
USA	1650	291	17105	3076
PERU	360	34	3443	478
BRASIL	4	3	979	214
INDONE	30	15	473	230
SINGAP	16	21	586	311
PHILIP	423	55	4299	528
JAPAN	572	85	1191	194
TAIWAN	8	2	1177	215
2835 23 00				
TRINATRIUMPHOSPHAT				
EINF	*	*	2268*	265*
EU			2152	205
AUSF	3199*	473*	34810*	5135*
EU	2096	249	21413	2474
FRANKR	815	59	8083	705
BELGI	441	46	3916	392
USA	275	50	3369	613
BRASIL			1514	220
2835 24 00				
KALIUMPHOSPHAT				
EINF	263*	51*	16342*	2598*
EU	258	42	14301	2220
FRANKR	13	2	12507	1979
AUSF	5886*	1651*	47005*	12667*
EU	2709	669	24486	6451
FRANKR	94	41	1858	668
NIEDL	1751	374	14647	3110
ITAL	365	85	1946	488
G BRIT	91	29	1133	372
SCHWED	6	20	213	259
OESTER	279	69	1293	373
LUXEMB	3	5	232	324
POLEN	126	174	2082	555
USA	1801	481	11317	3003
2835 25 10				
DICALCIUMPHOSPHAT FLUORGEH <0,005 GHT				
EINF	817*	244*	3980*	1146*
AUS LG	4	3	6	5
EU	254	62	2401	582
G BRIT	170	56	1323	473
USA	563	181	1572	560
AUSF	14510*	2642*	146048*	26878*
EU	3294	570	43048	7340
FRANKR	215	50	2851	614
NIEDL	105	23	2376	558
ITAL	2559	381	28541	3856
G BRIT	90	34	4971	1298
SCHWZ	159	36	1696	428
POLEN	472	76	4048	553
TSCHE	238	36	1999	316
S AFR	2406	354	31048	4519
USA	4191	1001	36002	8360
KANADA	190	47	2270	447
BRASIL	3	3	917	261
IRAN	50	15	584	157
SAUDIA	600	89	5207	772
INDONE	288	57	1624	363
MALAYS	210	39	1231	230
SINGAP	200	32	1017	191
PHILIP	64	19	1475	223
2835 25 90				
DICALCIUMPHOSPHAT FLUORG>0,005-0,2GHT				
EINF	11299*	513*	109233*	5028*
EU	11273	503	107319	4628
NIEDL	1480	70	8822	421
DAENM	1800	84	15828	735
SCHWED	3664	169	27064	1274
BELGI	4139	171	55362	2175
USA	26	10	1126	358
AUSF	13038*	514*	97626*	3746*
EU	11311	443	86679	3250
FRANKR	2125	102	15135	675
ITAL	2321	86	18600	649
OESTER	3036	113	21659	809
BELGI	3277	121	29179	1038
LITAU	478	22	7079	336
2835 26 10				
AND CALCIUMPHOSPHAT FLUORGEH<0,005GHT				
EINF	11945*	1116*	74107*	5532*
AUS LG			8	1
EU	11945	1116	73797	5476
FRANKR	9150	955	65033	4323
G BRIT	102	22	1755	281
FINNL	2676	137	16989	869
AUSF	12227*	2828*	107827*	25292*
EU	3739	819	39618	9217
FRANKR	114	24	4337	1036
NIEDL	946	231	9721	2437
ITAL	328	90	3033	843
G BRIT	456	83	4202	873
DAENM	114	31	1364	322
SPAN	837	134	6588	1066
OESTER	277	64	2465	566
BELGI	658	141	5805	1449
TUERK	107	68	1586	483
UNGARN			545	175
USA	3719	821	33110	7415
KANADA	687	141	4692	927
PERU	500	100	2615	471
BRASIL	125	49	1181	470
CHILE	629	95	2451	364
SAUDIA	560	127	1138	272
INDONE	190	72	667	338
SINGAP	38	9	614	178
CHINA	10	2	190	84
REPKOR	550	164	4208	1195
JAPAN			1863	382
2835 26 90				
AND CALCIUMPHOSPHAT FLUORGEH>0,005GHT				
EINF	40595*	2290*	338417*	18999*
EU	40485	2249	337850	18619
NIEDL	3989	206	24485	1258
FINNL	12340	743	110174	6636
BELGI	24156	1300	202242	10643
JAPAN			110	215
AUSF	8983*	515*	79942*	4588*
EU	8968	511	79786	4566
G BRIT	8	23	2547	297
DAENM	1761	104	22837	1316
OESTER	7199	383	54402	2950
2835 29 10				
TRIAMMONIUMPHOSPHAT				
EINF	*	*	*	*
AUSF	*	*	150*	49*
2835 29 90				
ANDERE PHOSPHATE				
EINF	13356*	1262*	95628*	8302*
EU	13216	1215	94797	7852
FRANKR	222	101	2907	770
NIEDL	2341	160	19262	1501
G BRIT	50	14	2112	480
SPAN	488	358	1634	1085
SCHWED	9744	541	61572	3339
OESTER	350	39	4077	474
BELGI			3133	191
CHINA			130	81
AUSF	20821*	3970*	168041*	35628*
EU	9710	1502	91532	15019
FRANKR	1771	292	20084	3157
NIEDL	1204	190	13186	2385
ITAL	754	124	7355	1319
G BRIT	250	78	6621	1791
DAENM	281	76	2728	613
SPAN	1053	169	8063	1289
FINNL	200	54	1774	357
OESTER	2811	250	21321	2154
BELGI	508	92	5982	1031
SCHWZ	335	72	2568	586
TUERK	233	63	1815	549
MAROKK	602	81	3414	466
ALGER			998	185
TUNES	800	152	3400	646
GHANA			121	117
USA	1375	488	19051	5456
BRASIL	3257	606	11830	2221
ARGENT	501	109	2315	571
SAUDIA			1153	182
PHILIP	128	55	1301	560
JAPAN	628	108	6358	1062
HONGK	193	35	2356	426
AUSTRL	63	9	2228	532
2835 31 00				
NATRIUMTRIPHOSPHAT				
EINF	29984*	3461*	317251*	36974*
EU	26409	3054	291359	33961
FRANKR	100	16	2563	327
NIEDL	3270	356	57005	6685
G BRIT	175	19	2416	255
SCHWED	10032	1186	101400	11857
OESTER	825	91	16052	1907
BELGI	11809	1363	110977	12790
POLEN	130	18	7860	789
SLOWEN	3448	389	5221	568
USA			317	234
ISRAEL			12462	1418
AUSF	19191*	4741*	187567*	39387*
EU	5520	1836	60658	13563
FRANKR	652	156	9486	1790
NIEDL	1054	135	9923	1346
ITAL	299	65	6655	1183
G BRIT	516	875	8154	4437
DAENM	821	153	7314	1231
SPAN	180	36	2537	507
OESTER	1191	256	11321	1957
NORWEG	320	67	2095	443
SCHWZ	411	106	6009	1013
TUERK	1008	215	7362	1204
POLEN	193	44	2121	543
TSCHE	525	64	2458	294
RUSSLD	483	92	4235	764
KROAT	223	69	2237	584
USA	4105	995	46667	10827
KANADA	284	69	1538	354
DOM RP	198	36	2561	467
VENEZU	166	27	1990	358
BRASIL	1003	146	8053	1148
ARGENT	325	56	4984	731
SYRIEN	182	21	587	109
IRAN	250	80	905	274
THAIL	450	126	2850	764
VIETN	150	44	1788	444
SINGAP	221	51	1676	366
PHILIP	500	129	3750	640
CHINA	37	19	1131	398
TAIWAN	220	39	4397	773
HONGK	643	95	2397	388
NEUSEE	69	18	981	241
2835 39 00				
ANDERE POLYPHOSPHATE				
EINF	11575*	1597*	84704*	9827*
EV			962	301
LV			322	80
AUS LG	720	71	1440	142
EU	8218	1187	46214	6293
FRANKR	7378	973	27214	3109
NIEDL	361	51	4983	674
G BRIT	140	27	1615	404
SPAN	228	114	1551	816
OESTER			9112	985
POLEN	1457	168	6553	818
RUSSLD			21047	671
SLOWEN	680	78	1584	186
USA		9	78	198
ISRAEL	1070	109	5461	568
CHINA	150	46	2954	853
AUSF	49033*	10520*	426895*	87136*
EV	473	362	4953	3331
EU	23240	4642	222394	43611
FRANKR	3947	819	40764	7875
NIEDL	3086	610	26518	5072
ITAL	5278	921	40409	8070
G BRIT	2229	598	21771	5161
IRLAND	226	35	4938	743
DAENM	1335	230	9383	1775
GRIECH	470	80	2587	515
PORTUG	568	73	2304	362
SPAN	1787	294	20644	3523
SCHWED	370	82	3093	564
FINNL	479	103	3849	815
OESTER	1372	277	21742	4195
BELGI	2093	520	24382	4832
NORWEG	255	92	3211	1419
SCHWZ	2399	336	14550	2199
MALTA			3114	378
TUERK	595	97	9809	1561
POLEN	289	60	5565	1261
TSCHE	810	157	5105	966
SLOWAK	702	140	3871	993
UNGARN	37	10	1532	361
RUMAEN	19	14	594	234
RUSSLD	392	122	4263	1039
SLOWEN	447	78	1327	253
TUNES	200	26	3638	475
AEGYPT	1019	148	5810	861
S AFR	888	139	6615	1106
USA	5880	2115	34949	8360
KANADA	681	132	7936	1910
MEXIKO	417	79	1854	369
DOM RP			1460	187
KOLUMB	614	97	5143	700
VENEZU	221	54	2683	449
BRASIL	3718	418	24489	3897
CHILE	413	74	2222	525
ARGENT	106	23	3498	717
SYRIEN	28	6	1193	164
ISRAEL	256	58	2130	506
THAIL	8	8	1038	349
INDONE	40	6	1946	389
PHILIP	264	79	1611	400
REPKOR	1248	967	6080	2669
JAPAN	287	53	5533	2114
TAIWAN	270	54	5915	1474
HONGK	453	107	2054	534
AUSTRL			3755	661
NEUSEE	32	25	1445	313
2835 10 00				
HANDELSUEBL U AND AMMONIUMCARBONATE				
EINF	600*	91*	6010*	1487*
EU	600	90	5584	1443
FRANKR	10	1	1455	369
BELGI	330	71	2990	967
AUSF	13292*	760*	131562*	8203*
EU	2269	193	44885	3198
FRANKR	642	41	9842	653
ITAL	760	73	14135	958
SPAN	360	22	6911	468
LUXEMB	11	3	49	183

Wichtigste Ursprungs- und Bestimmungs-Laender	SEPTEMBER 2000		JAN./SEP. 2000	
	dt = 100kg	1000 DM	dt = 100kg	1000 DM
TUERK	2951	106	14541	519
USA	2651	190	26892	2248
BRASIL	1050	29	13200	436
2836 20 00				
DINATRIUMCARBONAT				
EINF	283498*	6799*	2404765*	58047*
AUS LG			1474	35
EU	190605	4938	1598887	40428
FRANKR	81874	2196	1065628	24869
NIEDL	104352	2576	462054	11680
ITAL			720	79
G BRIT	1069	47	17417	1197
DAENM			2400	265
SPAN			14389	505
SCHWED	252	4	5934	251
OESTER	2065	95	21172	969
BELGI	993	21	9172	612
POLEN	70378	1323	729081	13743
RUMAEN			7954	190
S AFR	22514	535	68100	1643
AUSF	309602*	7841*	3732445*	98494*
FRANKR	19332	684	315569	9117
NIEDL	44077	1058	491005	11963
ITAL	29	10	43855	1204
G BRIT	559	145	13955	1589
DAENM	22584	650	240840	6578
SCHWED	18520	388	203774	4447
FINNL	9978	204	71664	1754
OESTER	780	44	34295	1040
SCHWZ	3479	102	26765	833
SINGAP			2137	289
CHINA	480	13	1704	168
2836 30 00				
NATRIUMHYDROGENCARBONAT				
EINF	18663*	918*	176802*	6919*
AUS LG				1
EU	9816	607	96799	4337
FRANKR	8700	330	58921	2175
ITAL	14	4	18538	1027
G BRIT	444	34	11644	510
SCHWED	309	221	368	277
POLEN	7949	244	62218	1904
RUMAEN			8648	196
AUSF	23249*	1482*	376427*	19129*
EU	13944	977	297748	14401
FRANKR	1152	82	20781	1212
NIEDL	1131	70	23490	995
ITAL	995	77	57838	2353
G BRIT	881	127	13038	969
DAENM	2624	110	87159	3523
GRIECH	60	72	1010	860
SCHWED	2830	160	42332	1954
FINNL	1958	92	11741	549
BELGI	718	35	27794	1021
SCHWZ	979	55	11824	549
TSCHE	1551	74	4447	326
JUGOSL	30	6	1680	182
ALGER			2940	106
USA	284	18	3097	168
VENEZU	218	12	2200	125
JAPAN	25	7	39	140
2836 40 00				
KALIUMCARBONATE				
EINF	18133*	1290*	119516*	8718*
AUS LG			240	10
EU	9389	658	66431	4894
FRANKR	6488	442	32526	2413
ITAL	2873	213	24461	1808
SPAN			5187	448
POLEN	1500	116	3000	233
RUSSLD	2634	178	22397	1527
REPKOR	4600	335	27400	1990
AUSF	21146*	1891*	249748*	22738*
2836 50 00				
CALCIUMCARBONAT				
EINF	371499*	10166*	3073208*	98230*
EU	170951	5620	1609361	64848
FRANKR	9950	817	107935	9352
NIEDL	81589	1904	868735	15187
ITAL	7490	513	76715	4812
G BRIT	9996	759	105264	10312
DAENM	9038	176	34015	697
GRIECH			8781	127
SPAN	108	3	1482	99
SCHWED			207	837
OESTER	6706	517	76694	7123
BELGI	46074	889	549378	16896
NORWEG	199744	4354	1458384	31975
USA	684	128	3253	862
JAPAN	120	62	1651	440
AUSF	28771*	2077*	260552*	18471*
EU	17655	1208	150900	10317
FRANKR	4097	264	42316	2646
NIEDL	3367	206	31727	1902
G BRIT	683	44	4888	428
DAENM	1153	83	8779	675
OESTER	5369	337	38816	2481
BELGI	2482	185	17486	1221
SCHWZ	449	34	4213	399
TUERK	522	34	7448	499
POLEN	3407	204	46032	2773
TSCHE	1249	73	9683	554
USA	694	83	2030	226
IRAN	70	11	1401	169
INDIEN			9681	614
CHINA	2721	196	11464	863
2836 60 00				
BARIUMCARBONAT				
EINF	1710*	84*	33476*	1970*
AUS LG	650	30	7230	337
EU	240	17	1161	176
ITAL			110	82
CHINA	1470	66	32123	1771
AUSFUHR UNTER 2831 10 00				
2836 70 00				
BLEICARBONAT				
EINF	*	*	260*	69*
EU			260	69
AUSF	4*	7*	50*	55*
EU	2	3	33	25
2836 91 00				
LITHIUMCARBONATE				
EINF	3799*	1530*	30690*	11146*
AUS LG	3241	1252	25549	9206
EU	16	7	611	224
BELGI			451	150
USA	956	510	8970	3798
CHILE	2804	1005	20733	7007
CHINA	2	1	352	107
AUSF	1503*	591*	13692*	7250*
EU	1307	434	12169	5441
FRANKR	456	186	3729	2027
NIEDL	145	37	768	365
ITAL	50	10	1179	391
G BRIT	20	26	1620	1027
SPAN	230	40	845	210
SCHWED	118	47	891	356
OESTER	108	37	934	477
BELGI			1766	399
SCHWZ	5	3	83	458
KANADA			447	236
JAPAN			285	380
2836 92 00				
STRONTIUMCARBONAT				
EINF	10350*	1100*	32459*	3372*
AUS LG			929	74
MEXIKO	10350	1100	31050	3242
AUSFUHR UNTER 2831 10 00				
2836 99 11				
MAGNESIUMCARBONAT KUPFERCARBONAT				
EINF	391*	127*	7094*	2426*
AUS LG			671	80
EU	211	91	2095	1273
ITAL	194	71	537	347
G BRIT	10	14	1035	766
CHINA	180	35	2233	375
JAPAN			2568	577
AUSF	2572*	918*	20229*	7357*
EU	812	240	9482	3219
FRANKR	219	67	2367	924
G BRIT	176	41	3032	842
SPAN	1	1	407	204
SCHWZ	572	202	2025	738
UKRAIN			151	105
USA	605	261	3512	1316
TRINID			40	121
2836 99 18				
ANDERE CARBONATE				
EINF	6372*	853*	45503*	15163*
AUS LG			19	27
EU	6367	844	45487	14137
FRANKR	691	33	6135	344
NIEDL			100	133
G BRIT	91	47	2212	1648
FINNL	494	617	5933	7064
BELGI	5091	147	30988	4757
USA		3	499	874
AUSFUHR UNTER 2831 10 00				
2836 99 90				
PEROXOCARBONATE (PERCARBONATE)				
EINF	10834*	1354*	115017*	13928*
AUS LG			31	39
EU	10834	1354	114982	13886
NIEDL			3269	366
G BRIT	228	91	4072	1567
SCHWED	10606	1263	107641	11953
AUSF	56529*	6153*	361565*	41586*
2837 11 00				
NATRIUMCYANIDE NATRIUMCYANIDOXIDE				
EINF	15127*	1113*	144083*	8329*
EU	14571	1002	139558	7450
NIEDL	4085	516	8550	1096
BELGI	10486	486	130913	6329
USA	306	66	2462	527
AUSF	24056*	5764*	172098*	42103*
EINSCHL. 2837 19 00, 20 00				
EV			150	29
2837 19 00				
ANDERE CYANIDE UND CYANIDOXIDE				
EINF	218*	93*	2910*	1734*
EU	73	38	614	341
USA	135	45	1153	365
REPKOR			955	838
AUSFUHR UNTER 2837 11 00				
2837 20 00				
KOMPLEXE CYANIDE				
EINF	338*	184*	4018*	1067*
EU		1	2344	459
G BRIT		1	2278	424
RUSSLD			1190	264
CHINA	335	157	414	198
AUSFUHR UNTER 2837 11 00				
2838 00 00				
FULMINATE CYANATE UND THIOCYANATE				
EINF	150*	252*	1129*	938*
EU	150	251	1108	902
G BRIT	150	251	499	837
AUSF	8980*	2135*	49014*	11878*
EU	820	233	8483	2219
ITAL	761	211	5932	1433
G BRIT	35	15	2030	479
NORWEG	347	92	1050	279
SCHWZ	1089	268	5586	1295
POLEN	5	3	738	330
S AFR	35	13	2559	434
USA	1336	351	6454	1523
KANADA	170	47	745	212
BRASIL	807	193	2890	566
ARGENT	234	41	1161	307
INDIEN	200	53	2102	584
THAIL	427	156	1589	570
SINGAP	120	38	1198	367
REPKOR	30	18	1005	382
JAPAN	1490	231	2262	441
AUSTRL	1260	186	8461	1297
2839 11 00				
NATRIUMMETASILICATE				
EINF	8603*	548*	73975*	4319*
EU	8592	537	73444	4274
FRANKR	5864	405	25014	1756
NIEDL	1331	59	25089	1206
ITAL			3435	271
BELGI	1297	68	19802	993
AUSF	492*	76*	4436*	605*
EU	15	4	1531	194

Wichtigste Ursprungs- und Bestimmungs-Laender	SEPTEMBER 2000		JAN./SEP. 2000	
	dt = 100kg	1000 DM	dt = 100kg	1000 DM
2839 19 00				
ANDERE NATRIUMSILICATE				
EINF	30664*	1288*	327031*	11543*
EU	20238	1041	209361	8869
NIEDL	17031	821	128829	5954
DAENM	1139	26	20501	458
OESTER	474	43	4254	397
BELGI	732	119	44462	1274
LUXEMB			957	200
SCHWZ	5828	104	53021	1120
POLEN	3020	75	48026	1253
USA	57	53	113	164
AUSF	89371*	6077*	785929*	49450*
EU	83976	5679	723972	43752
FRANKR	10638	337	87193	2866
NIEDL	11249	219	151821	3600
ITAL	15482	1264	84158	7531
G BRIT	14992	1645	100941	11140
DAENM	2107	169	17436	1145
SPAN	6784	765	45267	4955
FINNL	120	26	1644	305
OESTER	3654	177	57334	2284
BELGI	17649	938	166182	8528
LUXEMB	1186	128	9893	1149
SCHWZ	1645	78	14770	739
SENEG			3612	199
USA	560	98	7369	1057
KANADA			9436	1642
ISRAEL	1251	55	11904	565
2839 20 00				
KALIUMSILICAT				
EINF	3338*	174*	29132*	1779*
EU	220	34	5469	562
FRANKR			2617	211
SCHWZ	3116	135	22177	1111
AUSF	7897*	646*	49989*	4459*
EU	6488	479	33727	2553
ITAL	2087	157	9335	714
DAENM	883	60	8378	558
OESTER	2713	181	9188	682
POLEN	447	29	3776	344
SLOWEN	154	21	2246	253
GHANA			2048	160
PHILIP			798	93
2839 90 00				
ANDERE SILICATE				
EINF	1487*	395*	13257*	4060*
AUS LG			33	9
EU	1096	318	3842	2354
FRANKR	222	70	1200	337
NIEDL	3	7	842	1328
G BRIT	111	125	183	296
SPAN	640	87	916	121
POLEN	250	16	5500	372
USA	14	20	3090	1127
AUSF	1647*	553*	15683*	7513*
EU	1188	354	9456	3192
FRANKR	53	41	816	510
NIEDL	253	61	1442	444
ITAL	285	71	3198	816
OESTER	466	138	2547	705
USA	73	22	728	545
BRASIL	1	1	676	1382
IRAN	2	2	181	150
JAPAN	16	10	532	343
TAIWAN			961	643
2840 11 00				
DINATRIUMTETRABORAT WASSERFREI				
EINF	2528*	343*	31462*	4278*
EU	528	48	7422	847
G BRIT	528	48	6919	753
USA	1998	288	24039	3392
AUSF	20*	13*	145*	123*
EU	20	13	62	67
2840 19 10				
DINATRIUMTETRABORATPENTAHYDRAT				
EINF	107763*	7714*	736071*	47419*
EU	902	85	8706	960
G BRIT	902	85	8089	885
TUERK	52514	3870	260237	18317
USA	54347	3769	467128	28142
AUSF	11772*	987*	61357*	4770*
POLEN	5346	450	20647	1628
TSCHE	4819	402	24362	1793
UNGARN			4320	361
SLOWEN	1031	85	6017	488

Wichtigste Ursprungs- und Bestimmungs-Laender	SEPTEMBER 2000		JAN./SEP. 2000	
	dt = 100kg	1000 DM	dt = 100kg	1000 DM
2840 19 90				
ANDERES DINATRIUMTETRABORAT				
EINF	7887*	602*	88543*	4468*
EU	1320	145	16006	1539
FRANKR	840	74	11478	1002
G BRIT	480	71	4508	535
TUERK	4995	342	37714	2591
USA	1572	115	4821	331
AUSF	594*	82*	8656*	1000*
EU	16	11	276	117
POLEN			3797	297
2840 20 10				
NATRIUMBORATE WASSERFREI				
EINF	3*	7*	30*	27*
EU			17	6
AUSF	*	*	*	*
2840 20 90				
ANDERE BORATE				
EINF	2097*	725*	16829*	5974*
AUS LG			30	128
EU	1011	332	11357	3627
FRANKR	312	177	1425	908
NIEDL	100	55	583	342
ITAL	50	16	5779	1498
G BRIT	78	45	2092	828
USA	1085	387	5341	2222
AUSF	111*	285*	1176*	1615*
EU	78	136	723	831
FRANKR	7	13	230	207
2840 30 00				
PEROXOBORATE (PERBORATE)				
EINF	438*	55*	85804*	6576*
EU	204	36	82976	6309
ITAL			3661	312
SCHWED	2	5	1005	160
BELGI			76028	5600
AUSF	58205*	5829*	540570*	63342*
2841 10 00				
ALUMINATE				
EINF	13667*	425*	166930*	7329*
EU	11233	197	99381	2660
OESTER	2776	161	26280	2024
BELGI	8457	36	68524	293
LUXEMB			1781	228
POLEN			8322	456
UNGARN	2431	226	28363	2399
USA			9975	1096
CHINA	3	2	21149	638
AUSF	11318*	1951*	91267*	14248*
EV	25	152	309	1890
EU	4017	519	64933	7015
FRANKR	2081	171	11999	989
ITAL	332	57	2912	845
G BRIT	560	87	9258	1541
SPAN	742	107	6619	961
OESTER	159	11	3346	236
BELGI	106	23	28399	1710
TUERK	10	66	781	351
POLEN	16	5	1629	409
UNGARN	339	107	738	266
USA	6205	1012	11840	2568
KANADA	2	14	60	376
MEXIKO			4000	548
SINGAP	270	68	1930	717
JAPAN			81	216
2841 20 00				
ZINKCHROMATE BLEICHROMATE				
EINF	70*	33*	640*	320*
EU	10	8	45	36
NORWEG	60	25	589	275
AUSF	16*	14*	118*	101*
EU		3		12
2841 30 00				
NATRIUMDICHROMAT				
EINF	11886*	1916*	227801*	38423*
EV			9705	1732
AUS LG			980	240

Wichtigste Ursprungs- und Bestimmungs-Laender	SEPTEMBER 2000		JAN./SEP. 2000	
	dt = 100kg	1000 DM	dt = 100kg	1000 DM
EU	2407	401	36945	5961
G BRIT	2407	401	36944	5960
TUERK	1400	258	22000	3800
RUSSLD			25170	4426
KASACH	3130	491	38512	6226
S AFR	4799	726	96414	16303
USA			7500	1394
ARGENT	150	40	1260	313
AUSFUHR UNTER 2819 10 00				
2841 40 00				
KALIUMDICHROMAT				
EINF	123*	47*	2341*	879*
EU	120	42	2200	737
G BRIT	100	35	2010	662
AUSFUHR UNTER 2819 10 00				
2841 50 00				
AND CHROMATE DICHROMATE PEROXOCHROMAT				
EINF	*	1*	816*	517*
EU			797	467
G BRIT			452	254
OESTER			314	194
AUSFUHR UNTER 2819 10 00				
2841 61 00				
KALIUMPERMANGANAT				
EINF	1529*	432*	12062*	3769*
EV	160	40	1160	273
EU	290	100	3242	1091
FRANKR			687	218
SPAN	90	34	2110	747
TSCHE	99	31	2293	714
USA			2151	827
CHINA	340	88	1748	412
TAIWAN	800	213	2400	629
AUSF	125*	161*	4415*	1525*
EU	83	55	4057	1245
FRANKR	1	4	722	258
ITAL		1	1502	407
OESTER		2	1132	233
SINGAP	7	81	8	85
2841 69 00				
AND MANGANITE MANGANATE PERMANGANATE				
EINF	2*	20*	2*	21*
AUSF	282*	389*	3237*	4351*
EV			180	271
EU	31	61	1005	1365
FRANKR	8	11	467	661
NIEDL	10	34	154	214
USA			383	515
JAPAN	208	273	1456	1907
TAIWAN	33	42	382	492
2841 70 00				
MOLYBDATE				
EINF	205*	312*	3132*	3149*
LV			21	23
AUS LG			152	169
EU	22	36	1666	1312
NIEDL	13	27	192	293
G BRIT			1001	667
BELGI			418	307
CHILE	182	269	1048	1366
AUSF	3576*	4806*	20542*	24418*
EINSCHL. 2841 80 00				
EV	132	160	132	160
2841 80 00				
WOLFRAMATE				
EINF	1362*	1275*	14741*	12336*
EV			3747	3081
AUS LG	800	779	5917	4922
EU	162	93	1036	652
IRLAND	162	93	1036	626
RUSSLD	200	195	5037	4107
USA	200	208	383	403
CHINA	800	779	8280	7159
AUSFUHR UNTER 2841 70 00				

Wichtigste Ursprungs- und Bestimmungs-Laender	SEPTEMBER 2000		JAN./SEP. 2000	
	dt = 100kg	1000 DM	dt = 100kg	1000 DM
2841 90 10				
ANTIMONATE				
EINF	496*	141*	6737*	1660*
EU	296	98	4127	1107
OESTER			2190	304
BELGI	221	85	1623	692
CHINA	200	43	2500	538
AUSF	200*	34*	1060*	331*
EU			40	153
NIEDL			40	151
2841 90 30				
ZINKATE UND VANADATE				
EINF	309*	144*	5115*	1567*
AUS LG			14	7
EU	309	140	5100	1526
OESTER	307	137	4988	1465
AUSF	49*	97*	4276*	4355*
2841 90 90				
AND SALZE DER SAEUREN DER METALLOXIDE				
EINF	338*	984*	5977*	8949*
EV			4	33
AUS LG	9	64	134	579
EU			800	771
FRANKR			2	284
G BRIT			578	383
SCHWZ			4	82
RUSSLD			10	676
KASACH	4	434	17	2015
USA	134	451	3030	4107
KANADA			100	119
SINGAP	180	81	1800	775
JAPAN			2	207
AUSF	2437*	1152*	24748*	15917*
EV	1063	462	9235	4218
EU	267	189	2284	4979
FRANKR	94	72	785	1520
NIEDL			194	749
ITAL	77	51	542	436
G BRIT	30	17	226	1778
USA	1725	682	16508	7435
KANADA	362	188	3880	1843
VENEZU			150	120
REPKOR			652	388
JAPAN		26	706	552
2842 10 00				
DOPPELSILICATE ODER KOMPLEXE SILICATE				
EINF	53966*	4883*	325010*	29086*
EU	53439	4839	321736	28768
FRANKR	4589	665	12181	1807
NIEDL	47268	3689	298412	22631
G BRIT	335	316	1554	3147
FINNL	1227	169	9358	1141
UNGARN	488	30	3056	190
AUSF	12270*	2562*	112146*	23437*
EU	3794	776	36933	8580
FRANKR	657	156	8376	2182
NIEDL	771	130	8475	1618
ITAL	851	151	7749	1470
G BRIT	131	35	2548	661
DAENM	205	47	1880	957
SPAN	91	14	1605	317
SCHWED	411	120	1288	357
SCHWZ	38	13	1718	431
TUERK	239	35	13426	1883
TSCHE	369	62	1176	179
UNGARN	154	23	294	147
AEGYPT	1015	164	7267	1159
S AFR			249	156
USA	770	422	5992	2683
SYRIEN	154	24	1598	255
IRAN	914	137	4674	733
ISRAEL	804	115	8879	1283
JORDAN	70	9	2150	310
SAUDIA	938	134	5514	798
CHINA			350	442
JAPAN	62	92	1269	459
2842 90 10				
EINF DOPPEL KOMPLEXSALZ SELEN TELLUR				
EINF	201*	242*	348*	448*
EU	1	2	144	141
PHILIP	200	238	200	238
AUSF	192*	240*	1984*	2307*
EU		14	788	1046
NIEDL		2	294	323
FINNL			86	156
TUERK	1	1	230	242
USA	115	119	564	573

Wichtigste Ursprungs- und Bestimmungs-Laender	SEPTEMBER 2000		JAN./SEP. 2000	
	dt = 100kg	1000 DM	dt = 100kg	1000 DM
2842 90 90				
AND SALZE D ANORG SAEURE PEROXOSAEURE				
EINF	10105*	828*	80635*	6415*
EU	9305	476	74703	3945
FRANKR	8348	79	56324	1016
G BRIT	310	166	2808	1388
IRLAND	625	204	3442	1143
DAENM			11088	162
NORWEG	500	88	3473	614
USA		2	905	581
JAPAN	300	284	1461	1214
AUSF	22705*	1309*	180744*	13328*
EU	20700	558	156202	5075
FRANKR	552	191	2681	1069
NIEDL	11103	166	77372	1316
ITAL	7480	118	60985	832
G BRIT	39	24	1602	545
SCHWED		2	753	524
USA	1078	519	15767	5676
KANADA			1214	376
MEXIKO			282	109
ARGENT	400	107	2400	630
JAPAN			558	278
2843 10 10				
SILBER IN KOLLOIDEM ZUSTAND				
	KG		KG	
EINF	79*	236*	1412*	2673*
EU	66	28	1248	542
FRANKR			438	156
NIEDL	65	28	802	362
USA	13	208	163	2126
AUSF	2965*	214*	190143*	11601*
EU	1	3	133746	7923
ITAL			24312	1431
SPAN			24193	1449
BELGI			54720	3168
LUXEMB			25200	1519
POLEN	120	12	8159	610
TSCHE	2820	197	35699	2311
UNGARN	24	2	5214	318
AEGYPT			2880	184
2843 10 90				
AND EDELMETALLE IN KOLLOID ZUSTAND				
	KG		KG	
EINF	*	*	14*	39*
AUSF	*	*	4112*	19980*
USA			425	2030
ISRAEL			3636	17931
2843 21 00				
SILBERNITRAT				
	DT		DT	
EINF	583*	7155*	6963*	87958*
EU	583	7148	6931	87120
FRANKR			296	7432
ITAL			7	239
G BRIT		8	12	292
BELGI	583	7139	6609	79094
MAZED			18	423
BRASIL			10	213
AUSF	58*	1234*	329*	6420*
FRANKR	1	11	14	298
NIEDL	27	671	36	769
G BRIT	15	141	76	951
OESTER	9	214	64	1541
TUERK		1	5	143
AEGYPT			3	82
INDONE		2	2	187
2843 29 00				
ANDERE SILBERVERBINDUNGEN				
	KG		KG	
EINF	1302*	445*	9591*	3108*
EU	27	46	1833	675
FRANKR	20	39	1714	604
MAZED		2	603	201
JAPAN	1200	368	6100	1850
AUSF	4455*	1388*	47865*	14698*
EU	1163	334	8752	2484
NIEDL	408	91	2699	642
G BRIT	465	131	3421	916
SCHWZ	2450	813	21340	6495
HONGK	519	126	15471	4757

Wichtigste Ursprungs- und Bestimmungs-Laender	SEPTEMBER 2000		JAN./SEP. 2000	
	dt = 100kg	1000 DM	dt = 100kg	1000 DM
2843 30 00				
GOLDVERBINDUNGEN				
	G		G	
EINF	60162*	1182*	416438*	8403*
EU	59036	1144	383380	7881
NIEDL	59036	1144	366707	6856
G BRIT			6463	198
IRLAND			10000	808
SCHWZ	435	3	19717	219
USA	25	6	4324	209
AUSF	905647*	13072*	8269002*	112644*
EU	860720	5268	2849111	39519
FRANKR	5043	97	272575	3061
NIEDL	22676	347	382531	5722
ITAL	5039	73	17875	350
G BRIT	46776	648	165246	2426
SPAN	30675	471	178464	2756
SCHWED	5865	95	86101	1406
FINNL			28211	393
OESTER	106023	1551	875453	12941
BELGI	138362	1970	836152	10205
SCHWZ	103051	1414	1228546	15634
POLEN	20000	274	150000	1985
TSCHE	1125	14	129625	2001
JUGOSL			8132	134
AEGYPT			38000	560
INDIEN	5846	80	19292	308
THAIL	11000	140	61238	815
SINGAP			45010	464
TAIWAN			291000	4045
HONGK	400319	5830	3242854	45761
2843 90 10				
AMALGAME				
	KG		KG	
EINF	19*	9*	576*	227*
EU	19	9	549	210
SCHWED	13	7	453	184
AUSF	*	*	*	9*
EU				9
2843 90 90				
AND VERBINDUNGEN AND EDELMETALLE				
	G		G	
EINF	9093856*	95292*	94097590*	823452*
EU	11791	69	2641681	24275
FRANKR			150003	3089
NIEDL			47402	986
ITAL			2244100	16810
G BRIT	11386	61	121272	2815
BELGI			77952	553
SCHWZ	4268	126	356144	5296
RUSSLD			8814300	69932
S AFR	15	2	2651798	34346
USA	8916091	92117	78615001	670340
KANADA			9943	401
BRASIL	161691	2978	995019	18591
INDIEN			3000	113
JAPAN			11004	150
AUSF	10085039*	35067*	34779202*	185557*
EV			94850	108
PV			22889	149
EU	8828595	27614	18735030	100278
FRANKR	28625	153	2329016	20207
NIEDL	26405	611	414971	5913
ITAL	107532	1874	701636	11276
G BRIT	8102670	16047	9552674	26077
IRLAND	20000	588	65106	681
GRIECH	61	10	17585	663
SPAN	10336	307	163042	1766
SCHWED	482258	6122	5126872	23468
FINNL	6	1	28865	380
OESTER	15851	773	74544	3330
BELGI	34370	1110	253775	6401
SCHWZ	10100	375	1327865	29475
TUERK			77508	298
POLEN	9000	68	54611	596
TSCHE	871	3	76300	578
RUMAEN			9358	275
GEORG			53125	711
S AFR	95342	1568	421445	3757
USA	15428	286	3180579	11009
KANADA	999999	3734	4770174	17296
MEXIKO			5049	103
BRASIL	34677	133	2258857	1719
IRAN			9279	86
SAUDIA	3500	35	37875	184
INDIEN	18540	209	140215	998
THAIL	731	2	123412	436
SINGAP	3296	22	133290	263
CHINA			118435	2767
REPKOR	1500	45	326142	944
JAPAN	7384	24	2504386	8292
HONGK	37581	832	277631	4161
MACAU			13094	288

Wichtigste Ursprungs- und Bestimmungs-Laender	SEPTEMBER 2000 dt - 100kg	SEPTEMBER 2000 1000 DM	JAN./SEP. 2000 dt - 100kg	JAN./SEP. 2000 1000 DM
2844 10 10				
NATUERL URAN ROH ABFALL SCHROTT				
	KG U		KG U	
EINF	*	*	*	*
AUSF	*	*	*	*
2844 10 30				
ANDERES NATUERLICHES URAN				
	KG U		KG U	
EINF	48982*	3583*	1331067*	97590*
GEW DT	724		19690	
EU	48982	3583	1012516	71519
FRANKR			480065	32522
G BRIT	48982	3583	532451	38997
RUSSLD			167667	17614
KANADA			150884	8457
AUSF	94*	81*	147442*	6738*
GEW DT	1		1928	
EU	71	6	130390	5548
G BRIT	8	1	130117	5527
KANADA	23	75	17052	189
2844 10 50				
FERROURAN				
	KG U		KG U	
EINF	*	*	*	*
AUSF	*	*	*	*
2844 10 90				
URANLEGIERUNG -DISPERSION USW				
	KG U		KG U	
EINF	*	*	11*	13*
EU			4	10
AUSF	*	*	16*	9*
EU			16	9
2844 20 25				
FERROURAN AN U 235 ANGER				
	KG SPB ISOT		KG SPB ISOT	
EINF	*	*	*	*
AUSF	*	*	*	*
2844 20 35				
ANDERES URAN AN U235 ANGER				
	KG SPB ISOT		KG SPB ISOT	
EINF	*	*	5654*	206526*
GEW DT			2052	
EU			1721	51477
NIEDL			935	19772
G BRIT			786	31705
RUSSLD			6	13967
USA			3622	133947
CHINA			305	7235
AUSF	209*	4236*	5715*	123712*
GEW DT	66		2071	
EU			2253	58044
FRANKR			796	18464
NIEDL			410	10353
G BRIT			425	10376
SCHWED			322	12699
FINNL			300	6152
UNGARN				282
USA	209	4236	3391	60865
ARGENT			71	4521
2844 20 51				
URAN-PLUTONMISCH FERROURAN				
	KG SPB ISOT		KG SPB ISOT	
EINF	*	*	*	*
AUSF	*	*	*	*
2844 20 59				
AND MISCHG V URAN U PLUTON				
	KG SPB ISOT		KG SPB ISOT	
EINF	*	*	*	*
AUSF	*	6*	*	41*
EU		6		30
2844 20 99				
AND PLUTONIUMLEGIERUNG USW				
	KG SPB ISOT		KG SPB ISOT	
EINF	*	*	*	77*
EU				77
AUSF	*	15*	*	36*
EU				21
2844 30 11				
CERMETS V AN U235 ABGEREICHERTEM URAN				
	DT		DT	
EINF	*	*	*	*
AUSF	*	*	*	*
2844 30 19				
AND VERBINDG V AN U235 ABGEREICH URAN				
EINF	1*	1*	912*	162*
EU			908	28
USA			2	130
AUSF	5194*	529*	29599*	2613*
RUSSLD	5192	481	29593	2300
2844 30 51				
CERMETS VON THORIUM				
EINF	*	*	*	*
AUSF	*	*	*	*
2844 30 55				
THORIUM ROH ABFAELLE UND SCHROTT				
EINF	*	*	*	*
AUSF	*	*	*	*
2844 30 61				
STAEBE STANGEN PROFILE USW V THORIUM				
EINF	*	*	*	1*
AUSF	*	*	*	*
2844 30 69				
ANDERE THORIUMERZEUGNISSE				
EINF	*	*	*	*
AUSF	*	*	*	*
2844 30 91				
THORIUMVERBIND AN U 235 ABGER URAN				
EINF	*	*	9*	90*
EU			9	90
AUSF	*	*	*	*
2844 30 99				
SALZE DES THORIUMS				
EINF	*	*	*	1*
AUSF	*	5*	*	5*
2844 40 10				
LEGIERUNGEN AN U 233 ABGEREICH URAN				
EINF	*	*	*	439*
EU				439
SCHWED				425
AUSF	*	5*	*	5*
2844 40 20				
KUENSTLICH RADIOAKTIVE ISOTOPE				
EINF	*	1761*	*	23075*
EU		1287		16018
FRANKR		1051		9667
ITAL		32		1181
G BRIT		46		2133
BELGI		149		2880
RUSSLD		4		327
USA		367		3805
KANADA		3		1802
JAPAN		69		894
AUSF	*	1521*	*	13150*
EU		591		4856
FRANKR		251		1513
ITAL		13		406
G BRIT		34		227
SPAN		26		335
FINNL		83		301
OESTER		13		751
BELGI		116		795
SCHWZ		59		757
USA		671		4969
ISRAEL		91		508
INDIEN				252
CHINA				452
2844 40 30				
VERBINDUNGEN KUENSTL RADIOAKT ISOTOPE				
EINF	*	5591*	*	42859*
EU		2607		21211
NIEDL		59		724
G BRIT		1874		14805
SCHWED		374		3079
BELGI		219		1936
RUSSLD		543		2346
USA		1215		14093
KANADA		1077		4029
JAPAN		54		424
AUSF	*	2160*	*	28676*
EU		1315		21375
FRANKR		77		3910
NIEDL		95		1347
ITAL		335		3543
G BRIT		469		5883
GRIECH		60		1181
SPAN		89		1513
SCHWED		10		383
OESTER		59		1607
BELGI		69		1159
SCHWZ		155		873
POLEN		54		417
TSCHE		14		309
KROAT				79
USA		162		1710
MEXIKO				161
VENEZU				97
CHINA				277
REPKOR		97		951
JAPAN		153		1087
2844 40 80				
ANDERE RADIOAKTIVE ELEMENTE				
EINF	*	829*	*	18570*
EU		73		10023
NIEDL				9184
G BRIT		58		719
SCHWZ		141		778
RUSSLD				245
USA		599		6726
KANADA				537
AUSF	*	134*	*	1733*
EU		74		216
USA		34		1246
2844 50 00				
VERBR BRENNSTAEB KERNREAKT				
	KG SPB ISOT		KG SPB ISOT	
EINF	*	*	*	*
AUSF	*	1*	*	5*
2845 10 00				
SCHWERES WASSER (DEUTERIUMOXID)				
	KG		KG	
EINF	79*	47*	1139*	584*
UKRAIN			210	82
KANADA	63	33	699	336
AUSF	21*	24*	237*	268*
EU	16	19	120	156
2845 90 10				
DEUTERIUM/VERBINDG WASSERSTOFF USW				
	KG		KG	
EINF	69*	118*	2071*	1487*
NORWEG			1000	78
USA	39	71	934	1140
AUSF	79*	194*	1682*	2712*

Wichtigste Ursprungs- und Bestimmungs-Laender	SEPTEMBER 2000		JAN./SEP. 2000	
	dt = 100kg	1000 DM	dt = 100kg	1000 DM
EU	61	98	692	983
FRANKR	13	18	339	397
JAPAN	3	12	767	1093
2845 90 90				
AND ISOTOPE ANORGAN VERBINDUNG USW				
	KG		KG	
EINF	971*	1296*	6245*	9559*
AUS LG	3	858	20	2164
EU	83	112	302	943
FRANKR	83	112	299	934
SCHWZ	848	126	1051	249
RUSSLD			47	383
USA	31	939	4737	6527
ISRAEL	7	116	49	1269
AUSF	9*	46*	856*	1553*
EU	8	21	118	563
ITAL	1	7	64	318
USA	1	25	108	342
A EMIR			500	121
JAPAN			40	184
2846 10 00				
CERVERBINDUNG D SELTENERDMETALLE USW				
	DT		DT	
EINF	376*	461*	11264*	16760*
AUS LG			1	2
EU	272	250	7928	12820
FRANKR	32	51	6287	11194
G BRIT		2	220	233
OESTER	240	197	1404	1360
USA	70	184	1677	2232
CHINA	3	4	1125	1298
AUSF	29*	101*	494*	1246*
EU	15	43	110	433
LIECHT	1	12	55	150
2846 90 00				
ANORGAN ORGAN VERBIND SELTENERDMETALL				
EINF	548*	3057*	30072*	31229*
EV			50	1663
AUS LG	3	11	21	75
EU	234	792	27235	14313
FRANKR	3	158	1212	2379
G BRIT	63	401	1231	7169
OESTER	28	41	24652	4573
BELGI	140	192	140	192
RUSSLD			243	277
KASACH			52	88
KIRGIS			8	99
USA	7	138	46	731
CHINA	289	1535	2123	9798
JAPAN	18	585	137	5802
AUSF	18*	610*	205*	4983*
EU	14	251	135	2195
NIEDL	10	140	54	772
G BRIT	2	27	39	435
SCHWED	1	41	16	462
SCHWZ		2	21	229
USA	1	68	15	577
JAPAN	3	261	34	1716
2847 00 00				
WASSERSTOFFPEROXID USW				
	KG H202		KG H202	
EINF	5408775*	5413*	45112317*	44166*
GEW DT	95623		796764	
AUS LG	11702	11	80579	70
EU	5265266	4743	43537763	38061
FRANKR	883351	786	6271404	5859
NIEDL	1069987	1098	10556086	9906
SPAN	930172	892	9119283	8826
SCHWED	457125	377	3611167	3046
OESTER	29000	14	1198178	627
BELGI	1898563	1896	12730271	9589
POLEN	33390	24	410697	299
TSCHE	97104	100	1018858	1035
USA	12869	544	95270	4480
JAPAN			34094	180
TAIWAN			684	78
AUSF	5265916*	8378*	42738011*	60800*
GEW DT	98542		779825	
2848 00 00				
PHOSPHIDE AUCH CHEM NICHT EINHEITLICH				
	DT		DT	
EINF	*	519*	1356*	6830*
AUS LG		471		4327
EU		46	2	348
BELGI		46	2	348
USA		473		4415
KANADA			8	204
CHILE			1152	1774
AUSF	115*	75*	217*	138*
EU	100	54	121	66
2849 10 00				
CALCIUMCARBID				
EINF	44362*	3055*	462109*	34596*
AUS LG	308	25	2305	219
EU	32565	2217	306871	23018
FRANKR	11817	831	122343	10048
SPAN			1087	79
SCHWED	2134	144	57481	4111
OESTER	18414	1227	123547	8518
NORWEG	3298	257	31653	2435
POLEN	1355	91	16977	1362
SLOWAK	6321	414	64993	4233
SLOWEN	762	61	39446	3473
AUSF	4818*	432*	60348*	4458*
EU	4631	411	56981	4098
FRANKR	1902	130	44065	2833
OESTER	2150	228	2150	236
LUXEMB			9625	916
SUDAN			500	84
2849 20 00				
SILICIUMCARBID				
EINF	58670*	6851*	557420*	63796*
EV			1	21
AUS LG	3103	299	19045	1858
ITAL			7144	595
G BRIT			1361	800
SPAN			6100	813
BELGI	941	124	6554	1180
NORWEG	12291	2938	132645	22383
SCHWZ	1340	129	28992	2675
POLEN	171	17	13729	1129
TSCHE	1490	230	13335	1808
SLOWAK	1836	127	14095	861
RUMAEN	3108	304	10198	1022
RUSSLD	10019	808	75347	6243
USA	214	50	2245	1174
VENEZU	4889	391	17300	1323
BRASIL	5459	490	74095	6079
JAPAN		16	11	414
AUSF	23526*	5849*	190212*	48654*
PV	50	12	72	18
2849 90 10				
BORCARBID				
EINF	71*	339*	168*	866*
EU	20	121	20	121
G BRIT	20	121	20	121
USA	21	139	52	500
CHINA	30	79	91	234
AUSF	2656*	12589*	22777*	100323*
EINSCHL. 2849 90 30, 90 50, 90 90				
EV	506	1647	3556	14818
2849 90 30				
WOLFRAMCARBID				
EINF	1138*	3263*	9284*	28274*
EV			340	1113
PV	140	342	473	1112
AUS LG			273	652
EU	762	2060	5307	14825
FRANKR	193	248	919	1604
OESTER	450	1247	3800	10980
LUXEMB	119	565	493	2085
TSCHE			109	245
S AFR	21	32	133	269
USA	205	819	2146	8825
KANADA	140	342	1086	2555
ISRAEL			87	220
CHINA			322	1027
JAPAN			21	151
AUSFUHR UNTER 2849 90 10				
2849 90 50				
ALUMINIUMCARBID CHROMCARBID USW				
EINF	180*	502*	2618*	6899*
AUS LG	102	178	1946	3210
EU	50	67	244	504
G BRIT	50	67	224	458
S AFR	102	178	1959	3232
USA	28	352	302	2967
JAPAN			113	191
AUSFUHR UNTER 2849 90 10				
2849 90 90				
ANDERE CARBIDE				
EINF	76*	247*	577*	1749*
EU	25	63	167	403
FRANKR	25	63	167	403
SCHWZ	48	153	406	1300
AUSFUHR UNTER 2849 90 10				
2850 00 20				
HYDRIDE NITRIDE				
EINF	1403*	4400*	12112*	43333*
AUS LG	151	1371	2348	18557
AUSF	809*	3262*	7893*	41789*
2850 00 50				
AZIDE				
EINF	244*	478*	3198*	6388*
LV	135	263	135	263
AUS LG	145	283	363	656
USA	135	272	871	1641
INDIEN	109	205	1935	4033
JAPAN			190	327
HONGK			198	348
AUSF	119*	329*	1011*	2538*
PV			47	88
EU	84	270	538	1837
FRANKR	43	105	238	652
G BRIT	30	116	236	863
SCHWZ			133	315
RUSSLD			233	188
2850 00 70				
SILICIDE				
EINF	*	5*	73*	45*
EU			72	21
AUSF	6*	53*	251*	595*
EU	5	12	235	242
USA	1	39	16	309
2850 00 90				
BORIDE				
EINF	2*	490*	55*	2183*
EU			30	245
G BRIT			30	245
USA	2	452	25	1895
AUSF	31*	288*	417*	3027*
EU	7	44	36	240
USA	9	76	101	896
JAPAN	5	100	154	1215
AUSTRL			50	245
2851 00 10				
DESTILL WASSER LEITFAEHIGKWASSER USW				
EINF	281*	107*	4014*	2186*
EU	29	31	972	705
OESTER			426	383
USA	244	61	2832	1294
AUSF	884*	443*	8625*	4232*
EU	816	389	8008	3622
G BRIT	283	126	3561	1815
PORTUG	114	44	697	264
2851 00 30				
FLUESSIGE LUFT PRESSLUFT				
EINF	5*	51*	90*	416*
AUS LG			7	39
EU	3	7	49	89
AUSF	11*	26*	133*	334*
EU	1	13	67	229

Wichtigste Ursprungs- und Bestimmungs-Laender	SEPTEMBER 2000		JAN./SEP. 2000	
	dt = 100kg	1000 DM	dt = 100kg	1000 DM
2851 00 50				
CYANOGENCHLORID				
EINF	*	*	*	*
AUSF	*	*	*	*
2851 00 80				
ANDERE ANORGANISCHE VERBINDUNGEN				
EINF	618*	467*	4350*	3822*
EV			1891	604
AUS LG			195	61
EU	134	132	778	1352
FRANKR	130	73	701	492
BELGI	4	53	46	659
TSCHE			8	96
USA	27	116	161	923
JAPAN	252	129	3135	1174
AUSF	19461*	7860*	125380*	49733*
EV			312	115
EU	17309	6540	99955	34677
FRANKR	3569	1591	4102	3066
NIEDL	17	60	371	857
ITAL	8165	2507	64266	20436
G BRIT	3099	1607	3294	2039
SCHWED	275	124	275	134
BELGI	2161	566	27422	7433
SCHWZ	30	121	1165	1753
POLEN			1258	562
UNGARN	200	89	628	326
RUSSLD			10	250
SLOWEN			602	360
KROAT			600	271
USA	1519	687	17134	7561
MEXIKO	50	33	984	670
INDIEN	171	135	1618	1099
SINGAP	5	10	259	890
JAPAN	10	79	215	617
TAIWAN	10	78	179	216

KAPITEL 29

ORGANISCHE CHEMISCHE ERZEUGNISSE

Wichtigste Ursprungs- und Bestimmungs-Laender	SEPTEMBER 2000		JAN./SEP. 2000	
	dt = 100kg	1000 DM	dt = 100kg	1000 DM
2901 10 10				
ACYCL KOHLENWASSERST ALS KRAFT/HEIZST				
EINF	7*	55*	227*	891*
EU	2	12	20	88
SCHWZ	3	24	146	333
USA	2	19	60	448
AUSF	*	*	*	*
2901 10 90				
ACYCL KOHLENWASSERST Z AND VERWENDUNG				
EINF	19475*	1788*	218945*	17798*
AUS LG			10	37
EU	12032	1193	139644	11570
FRANKR	41	25	228	161
NIEDL	436	217	18250	2555
G BRIT	10246	775	109880	6920
SPAN	14	45	882	869
BELGI	844	73	8839	829
UNGARN	7442	563	68326	4858
RUSSLD			4748	250
ARGENT			6189	948
AUSF	30378*	3714*	287045*	37436*
EU	18290	2491	213021	26683
FRANKR	4929	711	50485	6798
NIEDL	2920	254	44692	3350
ITAL	893	285	13448	3190
G BRIT	798	290	12326	3353
IRLAND	16	13	488	354
SPAN	62	41	1747	644
SCHWED	608	108	5994	1264
OESTER	5893	486	64289	4741
BELGI	2064	232	17832	2198
SCHWZ	663	362	8065	3038
POLEN	9326	283	44182	1505
UNGARN	2	3	296	177
S AFR			1562	249
USA	421	120	2982	763
INDIEN	194	102	3670	634
CHINA	4	7	1671	354
REPKOR			878	160
JAPAN	56	31	1218	1142
TAIWAN	227	67	2090	512
2901 21 10				
ETHYLEN ZUR VERW ALS KRAFT/HEIZSTOFFE				
EINF	*	*	*	3*
AUSF	*	*	*	*

Wichtigste Ursprungs- und Bestimmungs-Laender	SEPTEMBER 2000		JAN./SEP. 2000	
	dt = 100kg	1000 DM	dt = 100kg	1000 DM
2901 21 90				
ETHYLEN ZU ANDERER VERWENDUNG				
EINF	288877*	38649*	1614804*	197872*
EU	201777	24533	784390	93731
FRANKR	22273	4172	133897	18421
NIEDL	49000	4375	97786	9271
G BRIT	130504	15986	493894	58331
FINNL			978	215
BELGI			57635	7493
TSCHE	41880	6281	583788	70643
ALGER			33057	4162
LIBYEN			39317	4899
THAIL	45220	7835	128609	18335
INDONE			45398	5717
AUSF	95520*	12085*	2315681*	263636*
EU	95467	12081	2310697	263001
FRANKR	6	5	916	109
NIEDL	44	10	180575	22309
G BRIT			105241	10625
BELGI	95406	12046	2016171	229173
LUXEMB			5750	714
TSCHE			4434	551
2901 22 10				
PROPEN ZUR VERW ALS KRAFT/HEIZSTOFFE				
EINF	*	*	3*	11*
EU			3	7
AUSF	*	*	*	*
2901 22 90				
PROPEN (PROPYLEN) ZU AND VERWENDUNG				
EINF	940900*	102891*	7470992*	707643*
EU	566443	62503	4960086	465005
FRANKR	105790	10635	829852	46141
NIEDL	61992	7177	1967473	179667
ITAL			44870	3553
G BRIT	148777	16520	1191004	108048
SPAN	22353	2682	93593	10691
BELGI	225531	25489	1132695	116836
POLEN	4675	526	26463	2712
TSCHE			30450	4381
SLOWAK	4534	538	49993	6707
UNGARN	13896	1720	119285	13009
UKRAIN			5977	753
RUSSLD	32861	4253	600861	62680
JUGOSL	17590	1992	116563	10680
LIBYEN			2727	235
S AFR			39470	3172
USA	229875	23992	479787	43268
VENEZU	13271	1619	66391	7426
BRASIL	57655	5748	227725	20825
THAIL			250101	22990
INDONE			65831	5287
REPKOR			429092	38513
AUSF	74278*	8069*	788512*	72288*
EU	52571	5552	564704	60053
FRANKR	42023	4442	437899	39908
NIEDL	10541	1107	212095	18989
G BRIT			14571	1096
SCHWZ	72	32	1167	184
POLEN	21491	2440	122453	11943
2901 23 11				
BUT-1-EN U BUT-2-EN ALS KRAFT/HEIZST				
EINF	*	3*	*	27*
AUSF	*	2*	*	20*
EU		2		20
2901 23 19				
BUT-1-EN U BUT-2-EN ZU AND VERWENDUNG				
EINF	2900*	376*	37881*	4469*
EU	1926	261	24007	3150
NIEDL	1926	261	24001	3125
TSCHE	974	95	13874	1319
AUSF	21672*	2181*	225083*	22658*
EU	19056	1890	204934	20216
FRANKR	5590	537	64119	6172
NIEDL	985	115	47690	4742
ITAL	3436	353	11730	1263
PORTUG	1654	160	12673	1225
SPAN	414	42	4359	440
SCHWED	631	56	2747	269
FINNL	4676	452	35100	3395
BELGI	1665	173	26447	2700
SCHWZ	1354	143	13579	1435
TUERK			2977	550
TSCHE	1262	146	3294	389
2901 23 91				
AND BUTEN U ISOMEREN ALS KRAFT/HEIZST				
EINF	*	*	*	2*

Wichtigste Ursprungs- und Bestimmungs-Laender	SEPTEMBER 2000		JAN./SEP. 2000	
	dt = 100kg	1000 DM	dt = 100kg	1000 DM
AUSF	*	*	*	*
2901 23 99				
AND BUTEN U SEINE ISOMEREN AND VERW				
EINF	12174*	1648*	77692*	8293*
EU	12174	1648	77382	8264
FRANKR			8569	751
NIEDL	11519	1551	55380	5897
BELGI	518	50	12893	1428
AUSF	12034*	1443*	121656*	14013*
EU	9108	1115	80533	9666
FRANKR	5063	725	46946	6384
NIEDL	2461	238	20325	2016
SPAN	1224	105	10802	934
SCHWZ	2926	328	40870	4312
2901 24 11				
BUTA-1,3-DIEN VERW ALS HEIZ/KRAFTST				
EINF	*	*	*	2*
AUSF	*	*	*	*
2901 24 19				
BUTA-1,3-DIEN ZU ANDERER VERWENDUNG				
EINF	29203*	2401*	237187*	16651*
EU	21003	1714	207760	14531
FRANKR		29	21130	1431
NIEDL	12453	867	136583	9152
SPAN			25065	1628
OESTER	3284	333	18712	1547
BELGI	5266	485	6270	573
POLEN	4535	362	8794	654
TSCHE	3269	269	19423	1357
AUSF	99571*	7708*	1868158*	128328*
EU	99571	7708	1732660	118779
FRANKR	50141	3710	1166054	79556
NIEDL			143104	8524
ITAL	12914	1189	110038	8936
G BRIT	9992	650	20020	1307
FINNL	7383	608	58284	3869
BELGI	19141	1551	235159	16585
POLEN			13026	1019
USA			122460	8527
2901 24 91				
ISOPREN ZUR VERW ALS KRAFT/HEIZSTOFFE				
EINF	1*	1*	1*	1*
AUSF	*	*	*	3*
2901 24 99				
ISOPREN ZU ANDERER VERWENDUNG				
EINF	*	*	7305*	1574*
EU			209	118
BELGI			209	118
USA			1389	343
JAPAN			5707	1113
AUSF	*	*	*	*
2901 29 20				
AND ACYCL KWSTOFF UNGES KRAFT/HEIZST				
EINF	1*	26*	26*	188*
EU		2	13	43
AUSF	16*	32*	31*	157*
EU		11	4	118
2901 29 80				
AND ACYCL KWSTOFF UNGESAETT AND VERW				
EINF	13294*	2745*	185588*	37635*
EV	47	3	47	3
AUS LG			210	35
EU	7078	1517	146916	29254
NIEDL	2420	691	14594	4828
G BRIT	876	116	18248	2787
OESTER	200	102	2432	1194
BELGI	3534	601	111529	20429
TSCHE	1412	285	20885	4409
S AFR	2535	637	10067	2596
USA	1791	252	4717	866
JAPAN	478	54	3999	506
AUSF	290*	158*	3559*	2345*
EU	139	91	884	530
G BRIT	139	90	280	175
SCHWED			80	165
TUERK			205	350
S AFR	1	5	104	201

Wichtigste Ursprungs- und Bestimmungs-Laender	SEPTEMBER 2000		JAN./SEP. 2000	
	dt = 100kg	1000 DM	dt = 100kg	1000 DM
BRASIL			371	414
INDIEN			128	227
2902 11 10				
CYCLOHEXAN VERW ALS KRAFT/HEIZSTOFFE				
EINF	1*	3*	1680*	221*
EU	1	2	1672	205
AUSF	43*	44*	1123*	633*
EU	13	30	183	352
2902 11 90				
CYCLOHEXAN ZU ANDERER VERWENDUNG				
EINF	53449*	5884*	749540*	65364*
EU	53449	5884	624364	54354
FRANKR	200	30	3941	521
NIEDL	30827	3387	446451	38702
G BRIT	10003	1107	141360	12250
BELGI	12415	1352	32606	2871
USA			125176	11010
AUSF	667*	141*	552324*	46484*
EU	53	49	543991	45628
FRANKR	2	4	285188	25356
NIEDL	6	12	10037	920
ITAL	1	5	17330	1556
G BRIT	22	12	3745	431
BELGI			226864	17217
SCHWZ	449	50	7504	714
2902 19 10				
CYCLOTERPENE				
EINF	7865*	2130*	68278*	15928*
EU	3391	847	28660	6400
FRANKR	123	36	4928	1108
G BRIT			472	271
SPAN	102	70	3003	848
FINNL	1621	200	12335	1534
OESTER	389	159	2815	1004
BELGI	684	298	3372	1291
RUSSLD	544	115	4703	1012
USA	746	345	3178	848
BRASIL	984	223	11926	2237
CHINA	1198	185	9752	1484
JAPAN	1000	414	8624	3570
AUSF	2810*	890*	36500*	10310*
EV			3241	955
EU	1530	437	25883	6744
FRANKR	186	70	5787	1528
NIEDL	412	109	3206	825
ITAL	158	46	3009	801
G BRIT	440	101	3783	863
SPAN	3	2	2120	606
OESTER	222	72	6068	1463
BELGI	62	16	1594	429
USA	1101	378	7410	2426
JAPAN			663	200
2902 19 30				
AZULEN UND SEINE ALKYLDERIVATE				
EINF	*	*	4*	80*
EU				2
AUSF	*	4*	2*	120*
EU		4		43
2902 19 91				
AND ALICYCL KWSTOFF VERW KRAFT/HEIZST				
EINF	28*	865*	7832*	3455*
EU	2	1	1131	334
G BRIT			368	190
SCHWZ	1	810	16	1959
UNGARN	22	41	6668	974
AUSF	5*	1811*	237*	7828*
EU	3	15	175	191
JAPAN	2	1796	7	7574
2902 19 99				
AND ALICYCL KWSTOFF ZU AND VERWENDUNG				
EINF	4419*	574*	44344*	7557*
EU	3919	518	36821	4937
FRANKR			1856	611
NIEDL	2914	295	27968	2867
ITAL			1091	305
G BRIT	282	139	883	494
BELGI	718	81	4713	654
CHINA			17	113
JAPAN	500	56	6255	2242
AUSF	10348*	2634*	113764*	27377*

Wichtigste Ursprungs- und Bestimmungs-Laender	SEPTEMBER 2000		JAN./SEP. 2000	
	dt = 100kg	1000 DM	dt = 100kg	1000 DM
EU	8786	1986	97352	21766
FRANKR	6320	1170	70868	13969
NIEDL	603	352	3230	1891
ITAL	133	28	2043	636
G BRIT	662	183	7444	2059
DAENM	99	30	3221	774
SPAN	427	85	3507	865
SCHWED	155	32	2667	488
OESTER	296	76	2836	584
BELGI	78	22	1077	297
SCHWZ	14	9	433	1105
TUERK	42	22	1558	446
BELARS			2087	528
SLOWEN	209	57	1267	335
BRASIL	165	44	2261	615
THAIL			506	177
CHINA	144	39	1259	332
JAPAN	33	208	709	385
NEUSEE	132	45	384	120
2902 20 10				
BENZOL ALS KRAFT- ODER HEIZSTOFF				
EINF	1*	2*	17*	45*
EU				5
AUSF	*	*	*	*
2902 20 90				
BENZOL ZU ANDERER VERWENDUNG				
EINF	392413*	35627*	2500728*	192307*
EU	380178	34543	2227867	172868
NIEDL	302066	27621	1633290	142664
ITAL			1592	151
G BRIT	58069	5115	110324	9386
SPAN			24989	1272
BELGI	20043	1807	257672	19386
TSCHE	12235	1084	103132	7203
UNGARN			35671	2225
UKRAIN			19005	1189
USA			20288	1593
ISRAEL			10470	761
SAUDIA			84295	6468
AUSF	339334*	29452*	2566853*	190283*
EU	298313	26948	2193955	167352
FRANKR	227	24	4766	406
NIEDL	202266	18050	1252162	96004
ITAL	1	2	6574	315
G BRIT	37	29	131764	11514
PORTUG	8855	864	8855	865
BELGI	86926	7976	789824	58218
POLEN	20115	1801	233652	17412
SLOWAK	20831	698	131825	5029
BELARS			5399	328
2902 30 10				
TOLUOL ALS KRAFT- ODER HEIZSTOFF				
EINF	7*	15*	42*	84*
EU		1	1	4
AUSF	*	*	*	*
2902 30 90				
TOLUOL ZU ANDERER VERWENDUNG				
EINF	74039*	5693*	493857*	36501*
AUS LG	29661	2528	29661	2528
EU	21206	1936	385984	27722
FRANKR	2619	321	33560	2899
NIEDL	4671	443	187057	14787
SPAN	1243	128	10018	865
FINNL	389	16	3564	183
OESTER			6790	338
BELGI	10638	852	137737	8045
UNGARN			4748	314
USA	19986	1941	63098	5264
BRASIL	10480	925	10480	925
REPKOR	21341	1834	21341	1834
AUSF	188419*	16566*	1547211*	119367*
EU	124804	10763	1161710	87824
FRANKR	4064	392	43633	3029
NIEDL	50469	4018	399480	27941
ITAL	531	57	7261	653
G BRIT	37	16	101612	7408
DAENM	1389	142	7479	609
SCHWED	6451	632	34991	3062
BELGI	59452	5262	552094	43742
LUXEMB	2039	200	13784	1139
SCHWZ	34366	3151	135442	11608
ESTLD			63000	4580
POLEN	17676	1594	76928	6320
TSCHE	1768	177	9489	848
SLOWAK	1183	109	12347	901
UKRAIN	8128	747	83337	6041
TAIWAN			443	926
2902 41 00				
O-XYLOL				
EINF	20834*	1590*	321123*	25941*

Wichtigste Ursprungs- und Bestimmungs-Laender	SEPTEMBER 2000		JAN./SEP. 2000	
	dt = 100kg	1000 DM	dt = 100kg	1000 DM
EU			71599	5874
FRANKR			51397	4262
NIEDL			9997	800
BELGI			9983	781
RUSSLD			123664	10205
USA	20607	1567	71384	5011
VENEZU			31987	3017
INDIEN			20607	1630
AUSF	17518*	1712*	680178*	55529*
EU	13516	1281	611179	49051
FRANKR		1	136778	10727
NIEDL		1	48791	3867
SCHWED			89920	7253
OESTER	13018	1228	236890	19369
BELGI	228	23	96920	7618
SCHWZ	3420	378	27116	3185
POLEN	574	52	41626	3244
2902 42 00				
M-XYLOL				
EINF	1091*	150*	23755*	2890*
EU			1586	204
NIEDL			686	86
JAPAN	704	94	20576	2458
AUSF	*	1*	68973*	4795*
EU		1	68973	4791
PORTUG			68973	4785
2902 43 00				
P-XYLOL				
EINF	163357*	17140*	2066487*	195501*
EU	132449	13969	1618346	153193
FRANKR	39713	3870	39713	3870
NIEDL	92736	10099	1526286	144873
G BRIT			11743	1019
BELGI			40602	3431
SLOWAK			1009	81
RUSSLD	30908	3170	363249	34672
INDIEN			83882	8349
AUSF	8506*	823*	95663*	8724*
EU		2	9507	763
NIEDL			9503	782
POLEN	8087	757	81440	7864
2902 44 10				
XYLOL-ISOMERENGEMISCH KRAFT/HEIZSTOFF				
EINF	6*	9*	82*	65*
EU			1	1
AUSF	*	*	*	*
2902 44 90				
XYLOL-ISOMERENGEMISCH AND VERWENDUNG				
EINF	20326*	1735*	265401*	19143*
EU	20326	1735	193395	14459
NIEDL	15753	1394	165513	12526
BELGI	4564	336	27755	1911
USA			62006	4584
AUSF	37890*	3253*	196665*	16424*
EU	37715	3214	189043	15877
FRANKR	154	18	21870	1824
NIEDL	36768	3038	102433	7816
G BRIT	61	36	53011	4560
FINNL			5005	357
OESTER	456	60	5438	622
SCHWZ	46	4	5181	398
2902 50 00				
STYROL				
EINF	371224*	54781*	4746977*	620408*
EU	370973	54736	4494672	573406
FRANKR	31090	5108	211355	32233
NIEDL	325114	47529	4073599	514035
ITAL			10000	1247
G BRIT	13432	1864	16127	2406
SPAN	222	36	31890	5018
OESTER			38631	6050
BELGI	1115	199	113070	12417
RUSSLD	250	44	34830	7164
USA	1	1	151847	28540
ECUAD			2126	403
BRASIL			53748	9336
TAIWAN			9318	1516
AUSF	136658*	21867*	1277372*	190081*
PV			5	4
EU	100852	15738	1158663	170526
FRANKR	13006	1995	222383	31370
NIEDL	10015	1405	550686	80721
ITAL	451	84	2191	405
G BRIT			36069	4995
SPAN	2525	399	49492	8550

Wichtigste Ursprungs- und Bestimmungs-Laender	SEPTEMBER 2000		JAN./SEP. 2000	
	dt = 100kg	1000 DM	dt = 100kg	1000 DM
SCHWED			58445	7874
OESTER	22553	3551	161756	25121
BELGI	52006	8240	76941	11292
SCHWZ	187	36	5594	998
TUERK	693	111	693	111
POLEN	1067	195	48716	7795
TSCHE	14	12	10296	1528
RUMAEN	2799	476	13632	2311
SLOWEN	709	122	2626	477
S AFR			5010	994
REPKOR	29989	5109	29994	5110
2902 60 00				
ETHYLBENZOL				
EINF	*	1*	158928*	15445*
EU			158200	14155
FRANKR			23292	2797
NIEDL			113773	9170
G BRIT			674	374
BELGI			20461	1814
USA		1	718	1279
AUSF	124547*	14518*	1012765*	94939*
EU	84913	9302	972632	89656
FRANKR	230	23	85568	5162
NIEDL	76214	8140	761290	72623
ITAL	8032	1071	8032	1073
G BRIT			63425	5339
BELGI	76	12	51321	4067
POLEN	19624	2681	19624	2681
BRASIL	20010	2535	20010	2535
2902 70 00				
CUMOL				
EINF	44910*	5205*	396716*	40462*
EU	4031	500	23165	2470
FRANKR			4525	487
BELGI	4031	500	18640	1983
USA	40879	4705	373551	37992
AUSF	2945*	428*	57810*	6240*
EU	2945	428	56880	6118
FRANKR	438	62	29857	2856
ITAL	893	120	10375	1202
G BRIT	1398	219	7411	1092
BELGI	215	27	8601	888
2902 90 10				
NAPHTALIN UND ANTHRACEN				
EINF	4451*	413*	28617*	2298*
SPAN	2729	242	16137	1386
TSCHE	990	119	1206	136
AUSF	10092*	1018*	199997*	16299*
EINSCHL. 2902 90 30				
2902 90 30				
BIPHENYL UND TERPHENYLE				
EINF	2696*	359*	14935*	1883*
EU	2696	359	14572	1775
G BRIT	2696	359	14572	1775
JAPAN			360	92
AUSFUHR UNTER 2902 90 10				
2902 90 50				
VINYLTOLUOLE				
EINF	459*	178*	5424*	1856*
EU			426	80
USA	459	178	4998	1776
AUSF	172*	74*	1224*	555*
EU	172	74	1163	527
NIEDL	107	41	730	276
2902 90 60				
1,3-DIISOPROPYLBENZOL				
EINF	*	*	*	*
AUSF	*	*	*	*
2902 90 80				
ANDERE CYCLISCHE KOHLENWASSERSTOFFE				
EINF	2756*	1127*	96285*	23730*
EU	2479	723	81336	13063
FRANKR	1584	522	13488	7302
NIEDL			5458	609
ITAL	452	103	5756	768
G BRIT	274	63	4577	640
BELGI	159	35	52051	3719
SCHWZ	3	11	586	5270

Wichtigste Ursprungs- und Bestimmungs-Laender	SEPTEMBER 2000		JAN./SEP. 2000	
	dt = 100kg	1000 DM	dt = 100kg	1000 DM
USA	47	252	12214	2634
CHINA			842	391
JAPAN	227	141	1155	1129
AUSF	28916*	6551*	204479*	51831*
EU	23995	4352	156152	28217
FRANKR	2951	542	18016	3891
NIEDL	11504	1568	61971	7159
ITAL	154	117	2939	1598
G BRIT	4217	657	25617	3761
GRIECH	428	115	2519	632
SPAN	1113	262	9060	2410
SCHWED	155	115	439	325
OESTER	278	263	1182	1247
BELGI	3137	640	33993	6877
SCHWZ	1482	226	9352	2242
POLEN	10	4	469	251
TSCHE	201	48	3564	779
USA	85	45	3264	5950
MEXIKO			255	212
ARGENT			542	335
ISRAEL	10	7	211	114
INDIEN	28	55	833	961
INDONE	904	149	9200	1927
CHINA	2	3	885	210
JAPAN	1539	1358	13000	8397
TAIWAN	43	22	1416	761
HONGK	31	17	342	174
2903 11 00				
CHLORMETHAN UND CHLORETHAN				
EINF	7587*	685*	69332*	5668*
LV	1520	163	14440	1473
EU	6067	522	48180	3947
FRANKR	6067	522	48178	3942
RUSSLD	1520	163	14440	1473
AUSF	18317*	1758*	262315*	22782*
EU	14112	1266	234988	19771
FRANKR			11792	926
NIEDL	836	120	7809	1050
G BRIT	2169	180	85576	6397
SCHWED	2227	278	32326	4066
BELGI	8607	645	95931	7015
S AFR	2308	160	11034	745
BRASIL	949	111	9460	995
ISRAEL	571	84	4790	672
2903 12 00				
DICHLORMETHAN (METHYLENCHLORID)				
EINF	4020*	372*	30885*	2814*
EU	4008	336	30581	2466
FRANKR	520	76	9202	903
NIEDL	2087	162	13106	1047
AUSF	88115*	7068*	714358*	50096*
EU	48221	3732	432215	30489
FRANKR	7802	649	65259	4993
NIEDL	11480	645	114511	5806
ITAL	8124	611	60031	4323
G BRIT	13108	1111	90988	7418
IRLAND	1346	106	5990	484
GRIECH	605	74	4349	423
SPAN	1634	94	39378	2529
SCHWED	453	78	2297	411
OESTER	281	36	5316	522
BELGI	2733	245	39081	2857
SCHWZ	2380	207	20236	1533
TUERK	226	22	2066	218
POLEN	1459	121	9360	753
TSCHE	1404	114	4113	353
UNGARN	1293	98	4561	365
SLOWEN	185	14	1403	269
AEGYPT	795	72	3979	324
NIGERI			2352	219
S AFR	4805	341	19271	1310
USA	35	3	15419	1440
SYRIEN	392	43	2704	265
IRAN			1956	197
ISRAEL	20	2	28345	1401
A EMIR			2378	232
INDIEN	5982	866	36654	2658
MALAYS	2	1	1986	206
SINGAP			28477	1573
CHINA	15032	1122	15122	1134
REPKOR	1505	131	32108	1958
TAIWAN	2	1	2167	269
HONGK	10	2	35755	1589
2903 13 00				
CHLOROFORM (TRICHLORMETHAN)				
EINF	19643*	1843*	249218*	23087*
EU	19635	1820	249075	22676
FRANKR	5716	829	69449	8179
NIEDL	222	21	21929	2075
ITAL	10439	939	118758	10586
SPAN	254	23	18920	1704
AUSF	28737*	2815*	236792*	22663*
EU	28522	2722	231658	20994
FRANKR	19	16	1261	316
NIEDL	7	15	71140	6267
ITAL	2663	231	25053	2175
G BRIT	10738	939	78445	6474
GRIECH	15042	1481	57541	5290

Wichtigste Ursprungs- und Bestimmungs-Laender	SEPTEMBER 2000		JAN./SEP. 2000	
	dt = 100kg	1000 DM	dt = 100kg	1000 DM
RUSSLD			4655	647
2903 14 00				
KOHLENSTOFFTETRACHLORID				
EINF	414*	99*	3268*	836*
EINSCHL. 2903 19 10, 19 90				
EU	210	49	2328	464
FRANKR	49	16	1090	203
AUSF	16075*	1091*	121755*	6833*
EU	8448	377	50261	3218
NIEDL	5427	328	50073	2839
INDIEN	10453	625	45106	1890
INDONE	56	80	445	283
CHINA			10182	365
REPKOR			14082	764
2903 15 00				
1,2-DICHLORETHAN (ETHYLENDICHLORID)				
EINF	27228*	2210*	2243253*	173326*
EU	27228	2210	2243009	173274
G BRIT	1	1	552316	37053
BELGI	26982	2191	1688342	136058
AUSF	111782*	8607*	1404501*	97081*
EU	40324	3162	661854	43085
NIEDL	40322	3155	657015	42645
G BRIT		2	4012	311
NORWEG			79146	5878
POLEN	8382	585	33271	2714
SLOWAK			59579	4850
USA	62981	4856	328853	23727
ISRAEL			42098	3194
INDIEN			118473	8905
THAIL			80476	4697
2903 16 00				
1,2-DICHLORPROPAN UND DICHLORBUTANE				
EINF	*	1*	1*	9*
EU				3
AUSF	261*	3*	13859*	1121*
EU	261	3	13843	1083
ITAL			841	845
2903 19 10				
1,1,1-TRICHLORETHAN(METHYLCHLOROFORM)				
EINFUHR UNTER 2903 14 00				
AUSF	3*	37*	39*	284*
EU	1	20	28	160
2903 19 90				
AND GESAETT CHLORDERIV ACYC KOHLENWST				
EINFUHR UNTER 2903 14 00				
AUSF	12202*	4097*	79802*	33872*
EU	7477	1705	40393	13662
FRANKR	488	565	3174	3301
NIEDL	200	81	1614	681
ITAL	1657	283	13360	2429
G BRIT	1172	484	12067	5518
BELGI	3960	291	10093	1590
SCHWZ	725	148	4246	1685
USA	2743	1514	20870	10957
KANADA			463	524
IRAN			475	168
CHINA	137	68	1906	888
JAPAN	815	458	6967	3669
TAIWAN	197	118	3359	1536
2903 21 00				
VINYLCHLORID (CHLORETHYLEN)				
EINF	58105*	8535*	446462*	51026*
EV			27564	3916
EU	58105	8535	334457	37824
ITAL			22678	2573
G BRIT			107883	11427
SPAN			49343	6493
BELGI	58105	8535	154848	17329
NORWEG			61763	8550
KROAT			22678	2717
MEXIKO			27564	3916
AUSF	10947*	1192*	523350*	61245*
EU	5461	601	449775	52914
FRANKR			44359	4924
ITAL	5458	594	104513	13129
G BRIT			102926	11738
PORTUG			177399	20341
BELGI			20564	2748
POLEN			8423	916

Wichtigste Ursprungs- und Bestimmungs-Laender	SEPTEMBER 2000		JAN./SEP. 2000	
	dt = 100kg	1000 DM	dt = 100kg	1000 DM
UNGARN	5486	591	65104	7407
2903 22 00				
TRICHLORETHYLEN				
EINF	10172*	844*	110197*	8311*
EU	9755	807	28565	2345
FRANKR	580	81	4190	561
NIEDL	9167	724	9172	730
BELGI	18	2	10208	725
USA			78427	5700
AUSF	19843*	1836*	207536*	17938*
EU	17503	1526	185163	15404
FRANKR	2604	292	31537	3204
ITAL	9134	702	81871	6033
G BRIT	348	52	3465	408
GRIECH			2948	342
SPAN	3181	235	38498	2762
SCHWED	271	42	2187	333
OESTER	321	39	3471	333
BELGI	237	24	9020	781
SCHWZ	623	74	3289	461
ALGER			1589	168
S AFR			2812	286
USA	673	76	1654	171
HONGK			1423	133
2903 23 00				
TETRACHLORETHYLEN (PERCHLORETHYLEN)				
EINF	1710*	162*	34594*	2466*
EU	599	77	26424	1919
FRANKR	599	76	23757	1735
TSCHE	891	59	7929	489
AUSF	31415*	2928*	365017*	25812*
EU	11797	905	176396	11848
FRANKR	773	48	32513	1994
NIEDL	1258	96	14657	863
ITAL	5328	445	62688	4143
G BRIT	164	26	20683	1481
GRIECH	1717	117	7322	487
SPAN	569	60	14629	882
SCHWED	174	22	3631	424
FINNL	241	32	2242	316
OESTER	101	15	4218	428
BELGI	225	20	10628	635
SCHWZ	741	82	5959	558
TUERK	2079	254	23748	2092
POLEN	3818	290	27061	1870
AEGYPT			5372	457
USA	10007	1101	51099	4750
CHILE			1008	77
SAUDIA			1980	164
KUWAIT	792	78	2575	237
REPKOR			20623	989
HONGK			29270	1333
2903 29 00				
AND UNGESAETT CHLORDERIV ACYC KOHLWST				
EINF	206*	183*	1157*	741*
EU	2	43	55	229
NIEDL	2	43	28	213
USA	2	94	6	272
AUSF	14937*	2791*	189666*	42610*
EU	14479	2573	178052	37357
FRANKR	2453	359	44065	9000
ITAL	500	103	20794	5423
G BRIT	591	164	4020	1165
DAENM	661	141	5208	1073
GRIECH	397	96	397	96
SPAN	989	196	33977	8557
SCHWED	1488	337	10456	2287
BELGI	7400	1177	59134	9763
SCHWZ	249	160	4001	3054
USA			5826	1652
ISRAEL	203	54	1632	403
2903 30 33				
BROMMETHAN (METHYLBROMID)				
EINF	*	*	59*	38*
AUSF	29*	25*	63*	74*
EU		1	20	38
2903 30 35				
DIBROMMETHAN				
EINF	2510*	460*	19331*	3359*
EU	2510	460	19331	3359
NIEDL	2510	460	19253	3279
AUSF	*	3*	10*	29*
EU		3	10	29

Wichtigste Ursprungs- und Bestimmungs-Laender	SEPTEMBER 2000		JAN./SEP. 2000	
	dt = 100kg	1000 DM	dt = 100kg	1000 DM
2903 30 36				
ANDERE BROMIDE				
EINF	952*	392*	29237*	6908*
EU	951	360	8298	3492
FRANKR	575	158	6690	2077
G BRIT	129	72	747	683
BELGI	66	79	565	562
ISRAEL			20643	3035
AUSF	46*	73*	250*	580*
EU	46	70	227	468
FRANKR	41	53	197	297
2903 30 80				
FLUORIDE UND JODIDE				
EINF	4836*	6602*	44252*	49932*
EU	2265	3800	30499	35607
FRANKR	1041	1363	16566	16041
NIEDL		7	2417	2054
ITAL	595	440	5963	4786
G BRIT	332	535	2684	3827
SPAN	192	1143	1291	5603
BELGI	105	322	1386	3235
RUSSLD	50	154	67	213
USA	2276	2266	11865	11374
JAPAN	244	381	1826	2614
AUSF	11496*	14201*	88841*	108837*
EV	1145	1078	6110	6818
EU	8561	10827	59597	78611
FRANKR	1349	2015	9814	14818
NIEDL	1929	638	9582	4426
ITAL	188	180	2417	3482
G BRIT	1318	3097	10921	19282
DAENM	24	26	747	627
GRIECH			399	336
PORTUG	180	119	246	180
SPAN	1731	2609	15005	23196
SCHWED	69	75	1070	997
FINNL	173	141	864	703
OESTER	530	442	1822	1565
BELGI	1070	1285	6704	8972
SCHWZ	103	131	979	1125
TUERK	170	122	509	378
POLEN	5	9	862	637
TSCHE	122	77	1397	890
SLOWAK	60	55	792	589
SLOWEN			377	361
TUNES			160	153
S AFR	338	264	2024	1453
USA	641	815	11122	13895
BRASIL			559	454
ISRAEL	170	132	611	490
SAUDIA			508	477
THAIL			510	454
MALAYS	165	167	330	316
SINGAP	157	155	999	849
PHILIP			847	756
CHINA	330	306	3145	2582
REPKOR	330	313	846	842
JAPAN	80	595	202	1176
TAIWAN	166	147	842	708
AUSTRL			1036	806
2903 41 00				
TRICHLORFLUORMETHAN				
EINF	144*	91*	6356*	2056*
EU	144	91	6355	2058
G BRIT			5788	1725
SPAN	138	88	373	228
AUSF	3*	4*	29*	16*
2903 42 00				
DICHLORDIFLUORMETHAN				
EINF	546*	243*	3438*	1784*
EU	546	243	3438	1784
NIEDL	298	95	759	259
ITAL			100	89
G BRIT	238	145	2497	1417
AUSF	2*	4*	637*	334*
EU			621	312
NIEDL			399	201
2903 43 00				
TRICHLORTRIFLUORETHANE				
EINF	179*	296*	572*	1233*
EU	179	296	562	1211
NIEDL			137	490
ITAL			67	121
LUXEMB	179	296	358	594
AUSF	112*	607*	11142*	6697*
EU	77	424	7055	4699
G BRIT			6805	3147
DAENM	4	22	27	225
SCHWED	21	139	42	277

Wichtigste Ursprungs- und Bestimmungs-Laender	SEPTEMBER 2000		JAN./SEP. 2000	
	dt = 100kg	1000 DM	dt = 100kg	1000 DM
SLOWAK	19	134	27	142
JAPAN			4012	1679
2903 44 10				
DICHLORTETRAFLUORETHANE				
EINF	*	*	31*	34*
EU			31	34
AUSF	*	*	5*	5*
EU			5	5
2903 44 90				
CHLORPENTAFLUORETHAN				
EINF	*	*	*	*
AUSF	*	*	*	1*
2903 45 10				
CHLORTRIFLUORMETHAN				
EINF	*	*	*	*
AUSF	*	*	15*	16*
EU			14	7
2903 45 15				
PENTACHLORFLUORETHAN				
EINF	*	*	*	*
AUSF	*	*	*	*
2903 45 20				
TETRACHLORDIFLUORETHANE				
EINF	*	*	*	*
AUSF	*	*	*	*
2903 45 25				
HEPTACHLORFLUORPROPANE				
EINF	*	*	*	*
AUSF	*	*	*	*
2903 45 30				
HEXACHLORDIFLUORPROPANE				
EINF	*	*	*	*
AUSF	*	*	*	*
2903 45 35				
PENTACHLORTRIFLUORPROPANE				
EINF	*	*	*	*
AUSF	*	*	*	*
2903 45 40				
TETRACHLORTETRAFLUORPROPANE				
EINF	*	*	*	*
AUSF	*	6*	*	6*
2903 45 45				
TRICHLORPENTAFLUORPROPANE				
EINF	*	*	*	*
AUSF	*	*	*	*
2903 45 50				
DICHLORHEXAFLUORPROPANE				
EINF	*	*	*	*
AUSF	*	*	*	*
2903 45 55				
CHLORHEPTAFLUORPROPANE				
EINF	*	*	*	*
AUSF	*	*	*	*

Wichtigste Ursprungs- und Bestimmungs-Laender	SEPTEMBER 2000		JAN./SEP. 2000	
	dt = 100kg	1000 DM	dt = 100kg	1000 DM
2903 45 90				
HALOGDERIV ACYCL KWS FLUOR PERHALOGEN				
EINF	476*	310*	9822*	8728*
EU	476	310	9821	8723
FRANKR	231	88	1512	580
ITAL			353	123
G BRIT	244	221	7017	7601
SPAN			853	322
AUSF	29*	80*	502*	976*
EU	6	21	439	785
FRANKR			185	295
NIEDL			86	115
BELGI			101	166
2903 46 10				
BROMCHLORDIFLUORMETHAN				
EINF	*	*	*	*
AUSF	*	*	*	*
2903 46 20				
BROMTRIFLUORMETHAN				
EINF	*	*	*	*
AUSF	*	*	*	*
2903 46 90				
DIBROMTETRAFLUORETHANE				
EINF	*	*	*	*
AUSF	*	*	*	*
2903 47 00				
AND HALOGENDERIV ACYCL KWS PERHALOGEN				
EINF	360*	236*	1140*	762*
EU			90	59
USA	360	236	1050	703
AUSF	*	4*	5*	66*
EU		1		9
2903 49 10				
HALOGENDERIV D METHANS ETHANS PROPANS				
EINF	13474*	5405*	137593*	55895*
EV	397	218	6316	3478
EU	13076	5186	130996	52218
FRANKR	12431	4916	120258	47505
NIEDL	596	241	6866	2755
ITAL	28	21	3637	1875
USA			185	94
KANADA	398	219	6401	3556
AUSF	15851*	6472*	203622*	77852*
EV			11697	4429
EU	15610	6276	138232	54065
FRANKR	707	229	5778	2010
NIEDL	3579	1388	18239	7394
ITAL	2316	961	21706	8877
G BRIT	3831	1400	47118	16637
DAENM	394	177	3705	1585
GRIECH	338	158	3634	1648
PORTUG	200	84	1802	798
SPAN	3509	1503	25829	11123
SCHWED	18	26	273	316
OESTER	291	127	1002	389
BELGI	427	223	9246	3278
TUERK			3383	1149
POLEN			10090	3288
UNGARN			1155	466
AEGYPT			1850	725
S AFR			4821	1786
USA			12970	4771
KOLUMB			2632	1112
VENEZU			295	130
IRAN	214	177	340	252
ISRAEL			3064	1049
INDIEN			435	165
THAIL			5753	1821
INDONE			338	108
MALAYS			1089	346
CHINA			4316	1413
TAIWAN			2377	708
AUSTRL			8257	2765
2903 49 20				
AND HALOGENDERIV ACYCL KWS FLUOR USW				
EINF	101*	50*	2274*	1343*
EU	101	50	2250	1320
FRANKR	99	47	2104	1037
G BRIT			103	246
AUSF	*	*	*	*

Wichtigste Ursprungs- und Bestimmungs-Laender	SEPTEMBER 2000		JAN./SEP. 2000	
	dt = 100kg	1000 DM	dt = 100kg	1000 DM
2903 49 30				
HALOGENDERIV D METHANS USW FLUOR BROM				
EINF	*	*	*	5*
AUSF	*	*	*	1*
2903 49 40				
AND HALOGENDERIV ACYCL KWS FLUOR BROM				
EINF	*	*	*	*
AUSF	9*	15*	40*	62*
2903 49 80				
AND HALOGENDERIV ACYCL KOHLENWASSERST				
EINF	400*	239*	5852*	3639*
AUS LG				1
EU	340	205	5473	3405
FRANKR	160	90	1879	1081
BELGI	170	108	3488	2206
AUSF	128*	94*	679*	467*
EU	123	82	671	437
2903 51 00				
1,2,3,4,5,6-HEXACHLORCYCLOHEXAN				
EINF	1*	3*	8*	20*
EU	1	2	7	17
AUSF	1*	3*	33*	147*
EU		1	21	43
2903 59 10				
DIBROMETHYLDIBROMCYCLOHEXAN				
EINF	*	*	*	*
AUSF	*	*	*	*
2903 59 30				
TETRABROMCYCLOOCTAN				
EINF	*	*	*	*
AUSF	*	*	*	*
2903 59 90				
AND HALOGENDERIV ALICYCL KOHLENWSTOFF				
EINF	6494*	3370*	53433*	27792*
EU	1754	1113	17681	11329
NIEDL	539	304	4715	2667
G BRIT	1201	764	12005	7718
IRLAND			5	76
BELGI	5	16	878	572
RUSSLD			7	104
USA	4727	2082	35694	15929
JAPAN	6	154	10	247
AUSF	4*	394*	249*	2829*
EU		21		145
SCHWZ	3	50	25	787
USA			205	912
JAPAN	1	323	1	930
2903 61 00				
CHLOR- O-DICHLOR- UND P-DICHLORBENZOL				
EINF	9064*	934*	57991*	5130*
EU	2136	212	10338	997
FRANKR	1122	106	6725	543
ITAL	1014	106	3314	321
BELGI			191	108
POLEN	6928	722	47303	3853
USA			347	275
AUSF	25333*	3979*	237360*	35375*
EU	12968	2087	127961	19272
FRANKR	5452	718	55095	7151
NIEDL	4724	913	33778	6492
ITAL	1161	179	2748	422
G BRIT	424	71	6383	765
PORTUG			1932	271
SPAN	880	156	19442	3000
FINNL			907	135
BELGI	202	26	5153	772
SCHWZ	1381	211	8881	1005
TUERK	176	30	4479	527
ALGER			2450	424
NIGERI	525	96	1225	208
S AFR	700	125	2625	326
KANADA			1988	226
COSTA	175	30	1750	264
VENEZU			2100	363
BRASIL	1834	295	7610	1070

Wichtigste Ursprungs- und Bestimmungs-Laender	SEPTEMBER 2000		JAN./SEP. 2000	
	dt = 100kg	1000 DM	dt = 100kg	1000 DM
URUGU			1225	189
ARGENT	1405	254	8774	1417
ISRAEL	389	47	4299	591
SAUDIA	802	89	3589	352
MALAYS			875	454
CHINA			16920	2603
JAPAN	4245	576	31924	4508
2903 62 00				
HEXACHLORBENZOL UND DDT				
EINF	*	1*	15*	23*
EU			15	10
AUSF	*	*	*	13*
EU				13
2903 69 10				
2,3,4,5,6-PENTABROMETHYLBENZOL				
EINF	*	*	*	1*
AUSF	*	*	*	*
2903 69 90				
AND HALOGENDERIV AROMAT KOHLENWSTOFFE				
EINF	6648*	8534*	63761*	62736*
EV			668	1366
AUS LG	1	8	1543	3445
EU	3642	1629	32229	22784
FRANKR	6	24	270	361
NIEDL			228	192
ITAL	2393	691	15805	7538
G BRIT	227	147	5418	10113
BELGI	1016	765	7496	4554
SCHWZ	2	2098	24	7124
LITAU			3	240
USA	1731	1933	14804	15710
ISRAEL			1200	816
CHINA	224	1123	2106	5990
JAPAN	981	1702	13234	9899
AUSF	15464*	13664*	154423*	118077*
EV	25	3911	1826	20025
EU	6542	1909	82654	25166
FRANKR	661	176	12825	3313
NIEDL	595	71	5192	1139
ITAL	3154	783	39044	10993
G BRIT	1253	601	14458	2710
IRLAND			117	237
DAENM		1	603	890
SPAN	321	44	6674	4846
SCHWED		1	65	158
BELGI	558	229	3613	738
SCHWZ	217	50	1763	833
TSCHE	10	10	586	323
UNGARN	191	24	2716	1058
USA	5022	2149	16716	8144
BRASIL			12725	3113
ISRAEL	140	139	572	365
INDIEN	20	30	2072	586
CHINA	651	82	5274	877
JAPAN	793	8995	12559	75051
TAIWAN	328	63	6779	1083
AUSTRL	164	20	2483	288
2904 10 00				
SULFODERIVATGRUPPEN KOHLENWASSERSTOFF				
EINF	15948*	2567*	172814*	25410*
AUS LG			433	224
EU	8553	1582	109357	16754
FRANKR	5129	825	62268	8374
NIEDL	87	23	3514	1047
ITAL	564	104	20160	3324
G BRIT	1521	460	11769	2025
SPAN	699	82	4736	402
FINNL			200	106
BELGI	553	84	6696	1463
SCHWZ	15	44	152	420
TSCHE	6637	547	55770	4437
USA	111	124	791	930
INDIEN			675	298
CHINA	632	266	4963	2150
JAPAN		4	164	278
AUSF	10880*	3357*	98485*	29373*
EU	6401	1782	65983	17767
FRANKR	1502	545	22243	5559
NIEDL	898	158	6597	1140
ITAL	1028	307	12409	4073
G BRIT	311	113	5015	1644
IRLAND	392	205	1022	542
SPAN	719	164	3978	1302
SCHWED	229	32	3040	614
OESTER	312	52	5249	1286
BELGI	717	142	4648	1048
SCHWZ	517	192	3069	753
TUERK	91	36	1117	391
TSCHE	22	11	3477	552
RUMAEN	91	15	2791	519
USA	117	130	1810	1278
PERU	21	10	542	292
BRASIL	513	288	3563	1700

Wichtigste Ursprungs- und Bestimmungs-Laender	SEPTEMBER 2000		JAN./SEP. 2000	
	dt = 100kg	1000 DM	dt = 100kg	1000 DM
IRAN	10	3	453	324
INDIEN	140	92	578	345
INDONE	167	64	644	254
JAPAN	249	213	1324	1044
HONGK	160	56	2255	855
2904 20 00				
NITRO- NITROSODERIVAT KOHLENWASSERST				
EINF	7100*	1653*	492898*	60392*
AUS LG	1	1	4	4
EU	2030	303	436828	32904
FRANKR	50	133	566	1002
BELGI	1936	187	435949	31741
USA	4578	1301	53437	27024
AUSF	18971*	4111*	195511*	37283*
EU	14150	3300	139295	27650
FRANKR	306	183	1163	599
NIEDL	99	68	1146	445
G BRIT	12654	2775	128571	24116
SCHWED	995	223	10581	2082
SCHWZ	1994	247	6963	799
TSCHE	467	68	7085	1143
INDIEN	180	32	6119	1065
CHINA	2160	444	35392	6325
JAPAN			119	160
2904 90 20				
SULFOHALOGENDERIVATE				
EINF	3370*	2038*	13662*	7155*
AUS LG			74	87
EU	2666	1655	6949	4331
FRANKR	1337	847	3580	2161
NIEDL			389	218
ITAL	1326	788	2954	1833
UKRAIN			1441	215
CHINA	702	258	5093	1988
JAPAN	2	102	14	336
AUSF	27*	132*	1537*	8039*
EV			137	4828
EU	26	122	1128	1711
FRANKR	1	8	37	201
ITAL	21	24	549	415
G BRIT		1	422	419
BELGI	3	67	73	531
USA			160	5250
CHINA			17	715
2904 90 40				
TRICHLORNITROMETHAN (CHLORPIKRIN)				
EINF	*	*	*	*
AUSF	*	*	*	*
2904 90 85				
AND MISCHDERIVATE D KOHLENWASSERSTOFF				
EINF	14127*	3931*	88485*	24632*
EV			3191	620
AUS LG	35	9	191	61
EU	5143	1376	31592	10575
FRANKR	90	65	1531	2158
ITAL			599	403
G BRIT	1	8	1429	1458
BELGI	5052	1283	28033	6557
SCHWZ	40	125	375	1205
TSCHE	1049	163	5289	1179
UKRAIN	519	73	12970	1808
USA	5263	1252	29351	6411
INDIEN	1663	538	6822	2030
CHINA	450	402	2068	1282
AUSF	10340*	2863*	93878*	21977*
EV	40	592	95	1404
EU	5910	1147	46233	8705
FRANKR	1991	437	14018	2930
ITAL	136	64	2303	720
G BRIT	48	45	1411	600
DAENM	1429	165	17068	1976
SPAN	2012	307	9004	1480
SCHWZ	256	83	1567	951
TUERK	301	79	3728	1060
POLEN	20	8	1811	372
NIGERI			203	81
USA	853	152	5579	1044
MEXIKO	945	135	5854	1041
BRASIL	20	8	779	318
INDIEN	4	11	6554	458
SINGAP	70	54	774	366
REPKOR	483	103	9661	2079
JAPAN	234	707	3226	3316
2905 11 00				
METHANOL (METHYLALKOHOL)				
EINF	322906*	12645*	5043572*	143311*
EV			327618	9288
AUS LG			11144	245
EU	238684	9377	2671724	83482
NIEDL	233671	9157	2613904	75802
ITAL			32	98
BELGI	5000	204	257407	7358
NORWEG	69977	2660	801426	21793
SCHWZ	5	41	13434	618
RUSSLD			45514	1146
TRINID	224	5	44831	1278
VENEZU			53937	1548
CHILE	10471	423	568459	18620
SAUDIA			503821	13597
KATAR			12519	276
AUSF	183119*	8749*	1356712*	47611*
EU	130765	6008	809135	28060
FRANKR	61	50	140015	4546
NIEDL	378	45	135563	3501
ITAL	290	74	1005	516
G BRIT	178	99	1885	981
DAENM	2200	108	14113	533
OESTER	127463	5491	479804	15852
BELGI	9	2	35036	1026
SCHWZ	16288	656	56489	2318
POLEN	26324	1471	379013	12430
TSCHE	6499	431	77353	2737
UNGARN	389	11	5344	156
2905 12 00				
PROPAN-1-OL UND PROPAN-2-OL				
EINF	57702*	6798*	438056*	49226*
AUS LG	1492	145	9154	829
EU	55499	6526	420221	46978
FRANKR			2608	246
NIEDL	46291	5364	347661	38263
G BRIT	3678	439	43623	5044
BELGI	5480	715	26064	3374
TSCHE			2256	202
RUSSLD	1492	145	1492	145
USA	469	87	7512	1121
ARGENT			1985	178
JAPAN			2944	335
AUSF	85128*	11542*	738765*	95449*
EINSCHL. 2905 50 20				
EU	53240	7318	518468	67355
FRANKR	16835	2222	161982	19543
NIEDL	5789	882	45707	6554
ITAL	9641	1369	72904	10378
G BRIT	1350	235	87867	10368
IRLAND	225	104	1561	655
DAENM	776	105	6465	898
GRIECH	1034	132	2347	380
PORTUG	1900	185	4056	455
SPAN	425	84	42700	4880
SCHWED	1706	203	11071	1372
FINNL	2479	277	7049	819
OESTER	2968	499	34838	4763
BELGI	8088	1000	49743	6093
NORWEG	1	3	4578	461
SCHWZ	5687	755	51235	5675
TUERK	11102	1334	37657	4266
POLEN	2617	326	17960	2194
TSCHE	973	141	9278	1220
UNGARN	1392	192	12994	1871
USA	163	119	4717	1133
ISRAEL	4099	499	28107	3228
INDIEN			6194	596
SINGAP	159	64	7415	1397
CHINA	59	21	286	400
REPKOR	4989	580	14354	1567
JAPAN		4	129	661
TAIWAN	52	15	16264	1525
2905 13 00				
BUTAN-1-OL (N-BUTYLALKOHOL)				
EINF	5757*	644*	116299*	11251*
EU	5345	594	105166	10084
NIEDL	5024	555	22094	2183
SCHWED			74962	7139
BELGI	171	20	5597	639
POLEN	360	41	7256	753
TSCHE			3260	319
AUSF	74070*	7116*	616052*	57727*
EU	51254	4592	429596	38004
FRANKR	4454	503	74455	5978
NIEDL	21654	1667	130353	10990
ITAL	3813	444	36523	3624
G BRIT	468	84	19792	1815
DAENM	567	67	7598	830
SPAN	635	73	21773	2217
OESTER	2865	334	17081	1837
BELGI	16597	1424	116627	9145
NORWEG	1131	134	12909	1372
SCHWZ	588	73	7183	813
TUERK	9	1	7730	770
TSCHE			3221	389
S AFR	1514	172	5620	611
INDIEN	264	40	924	140
INDONE	9790	1061	9935	1089
SINGAP			35152	3647
CHINA	9495	1040	48834	4849
TAIWAN			44595	4940
AUSTRL			3534	345
2905 14 10				
2-METHYLPROPAN-2-OL(TERTBUTYLALKOHOL)				
EINF	23048*	1950*	204189*	15397*
EV	607	98	3727	601
EU	22361	1836	200366	14760
NIEDL	22361	1836	192429	14077
BELGI			7714	643
JAPAN	683	111	3803	614
AUSF	3531*	682*	44027*	7869*
EU	1805	349	32011	5620
FRANKR	8	4	2860	612
NIEDL	572	94	10588	1734
ITAL	251	61	1454	363
G BRIT	51	16	3613	802
IRLAND	186	50	1271	326
SPAN	737	123	4445	721
OESTER			7673	1022
SCHWZ	812	178	3027	685
INDIEN	496	78	5210	816
2905 14 90				
ANDERE BUTANOLE				
EINF	6855*	680*	58050*	5825*
EU	3849	402	29576	3328
FRANKR	870	132	4514	639
NIEDL	1799	186	17083	1786
OESTER			5579	525
BELGI	170	17	592	203
POLEN	2424	221	13243	1161
TSCHE	350	30	13752	1167
AUSF	21635*	2214*	214306*	19555*
EU	17153	1787	184622	16771
FRANKR	2559	346	24978	2878
NIEDL	6267	550	46951	3579
ITAL	4042	419	27207	2790
G BRIT	26	28	15952	1622
IRLAND			2364	335
SPAN	1238	113	9955	915
OESTER	351	38	4632	476
BELGI	2040	226	46123	3634
NORWEG	903	107	10399	1107
SCHWZ	274	30	5636	559
TUERK	2999	283	5999	473
ALGER			450	126
INDIEN			4998	280
2905 15 00				
PENTANOL (AMYLALKOHOL) SEINE ISOMERE				
EINF	8*	18*	173*	361*
EU	7	10	133	267
AUSF	11272*	2403*	53346*	12749*
EU	2303	642	12657	3422
FRANKR	929	388	5564	1586
G BRIT	628	115	3328	673
SPAN	693	106	2651	493
BELGI	18	10	291	127
SCHWZ	373	90	4990	1685
USA	58	56	464	523
MEXIKO	391	120	1042	380
PERU			1033	204
BRASIL	5	1	1828	411
ISRAEL	6009	1017	15709	2630
INDIEN	1409	213	7077	1180
CHINA			5269	942
JAPAN	279	142	1297	690
AUSTRL	176	35	794	235
2905 16 10				
2-ETHYLHEXAN-1-OL				
EINF	6469*	785*	102689*	10787*
EV			2930	198
EU	870	104	85340	8890
NIEDL	870	104	19085	2058
SCHWED			65994	6799
POLEN	5327	646	11223	1311
RUSSLD	272	35	5406	492
AUSF	204566*	25946*	1839833*	198668*
2905 16 20				
OCTAN-2-OL				
EINF	*	2*	104*	80*
AUSF	4*	6*	87*	110*
EU	1	2	14	21
2905 16 80				
AND OCTANOL(OCTYLALKOHOL)SEINE ISOMER				
EINF	94*	23*	3222*	573*
EU	91	15	2103	316
FRANKR	91	14	2099	307

Wichtigste Ursprungs- und Bestimmungs-Laender	SEPTEMBER 2000		JAN./SEP. 2000	
	dt = 100kg	1000 DM	dt = 100kg	1000 DM
AUSF	4483*	1241*	59103*	13754*
EU	3945	1093	46333	11694
FRANKR	7	3	5797	1077
ITAL	1124	316	13165	3398
G BRIT	235	71	12692	3333
SPAN	2338	629	13563	3522
USA	1	1	11216	1648
2905 17 00				
DODECAN- HEXADECAN- OCTADECAN-1-OL				
EINF	1278*	227*	19263*	3886*
EV			4023	590
AUS LG			4023	590
EU	10	3	5785	1224
G BRIT			2838	574
BELGI	10	3	2293	472
INDIEN			606	169
INDONE	1268	224	6046	1166
MALAYS			4767	733
PHILIP			1587	431
AUSF	24519*	6133*	197569*	51621*
EV	949	306	15000	4084
EU	17641	4128	115049	29277
FRANKR	2888	865	18777	5564
NIEDL	6970	1312	22978	5136
ITAL	4323	1064	38278	9205
G BRIT	1965	479	21459	5073
DAENM	260	72	2621	702
SPAN	737	189	5764	1506
OESTER	110	34	405	209
BELGI	240	73	3784	1598
SCHWZ	1438	352	21458	5033
TUERK	302	81	942	274
UNGARN	179	49	1372	398
RUSSLD			1816	612
SLOWEN	181	46	1738	444
SENEG			461	127
COTEIV	871	228	3694	978
USA	642	220	2265	677
MEXIKO			405	149
DOM RP	210	57	2391	753
KOLUMB	79	22	1128	326
VENEZU	268	78	2119	571
BRASIL	1008	315	14038	3676
CHILE	94	34	1329	447
ARGENT	184	57	7125	1922
REPKOR	334	93	2865	781
JAPAN	68	28	1448	521
TAIWAN	10	3	4891	1228
2905 19 00				
AND EINWERTIGE GESAETTIGTE ALKOHOLE				
EINF	9304*	2867*	123903*	28370*
EV			3038	746
AUS LG			8198	2827
EU	7844	1851	102015	18589
FRANKR	4992	970	51718	9733
NIEDL	2294	389	47595	6456
SPAN	63	136	745	752
BELGI	487	361	1458	1404
SCHWZ	21	78	381	1561
UNGARN			763	504
USA	211	620	10083	5248
INDIEN			408	160
MALAYS	1098	210	9188	1786
JAPAN	24	55	636	428
AUSF	74605*	18515*	559859*	159801*
EV	1878	831	25818	11599
EU	54164	9534	404753	80881
FRANKR	2141	1248	33427	15044
NIEDL	41178	3958	269260	24973
ITAL	1657	676	17861	6839
G BRIT	1234	522	16559	6793
IRLAND	23	16	1595	1239
SPAN	1769	728	16163	6962
SCHWED	662	224	9320	2857
FINNL	362	165	1364	636
OESTER	77	36	1088	524
BELGI	5023	1940	37537	14664
SCHWZ	4544	1856	28304	12949
TUERK	109	54	1309	677
SLOWAK	1162	227	1171	237
UNGARN	352	183	2444	1137
RUSSLD			589	226
S AFR	199	138	705	511
USA	3685	2847	63892	36360
KANADA	6168	883	17977	2686
MEXIKO	434	142	3309	1510
KOLUMB	2	3	479	338
VENEZU	48	35	447	288
BRASIL	259	224	2664	1764
ARGENT	142	44	478	384
IRAN	90	269	858	761
ISRAEL	250	125	2915	1334
SAUDIA	30	97	270	878
INDIEN	96	189	1597	1265
THAIL	32	63	336	343
SINGAP	114	116	353	365
CHINA	360	198	3110	1651
REPKOR	155	69	1807	954
JAPAN	1444	870	11591	7640
TAIWAN	160	72	3044	1243
AUSTRL	49	27	836	493
2905 22 10				
GERANIOL CITRONELLOL LINALOOL USW				
EINF	370*	547*	3628*	5351*
EV	187	269	1241	1696
EU	151	235	2091	2902
FRANKR	17	45	401	576
G BRIT	86	112	1489	2011
USA	216	309	1450	2021
JAPAN			26	259
TAIWAN			40	120
AUSF	2924*	4253*	34562*	53673*
EINSCHL. 2905 22 90				
EV			2	5
2905 22 90				
ANDERE ACYCLISCHE TERPENALKOHOLE				
EINF	614*	622*	4069*	4305*
EU	614	613	4042	4179
FRANKR	153	159	859	899
SPAN	461	453	2812	2824
BELGI		1	311	335
AUSFUHR UNTER 2905 22 10				
2905 29 10				
ALLYLALKOHOL				
EINF	2025*	934*	8470*	3654*
EU	188	101	2950	1148
NIEDL	51	27	2813	1074
JAPAN	1837	833	5516	2502
AUSF	3*	3*	683*	422*
EU	3	3	683	422
FRANKR		1	680	419
2905 29 90				
AND EINWERTIGE UNGESAETTIGTE ALKOHOLE				
EINF	176*	1316*	6436*	9496*
AUS LG			28	264
EU	74	323	2966	3551
FRANKR	17	256	101	1713
ITAL			2274	1030
SPAN	56	57	580	713
SCHWZ	101	949	3309	3567
USA	1	43	32	851
BRASIL			7	85
JAPAN		1	107	1094
NEUSEE			5	105
AUSF	5312*	5053*	57451*	40985*
EU	2497	3115	26335	18992
FRANKR	318	367	2488	2379
NIEDL	99	57	1163	736
ITAL	963	403	14408	6535
G BRIT	115	788	3117	3078
SPAN	482	212	3390	2339
SCHWED	180	65	1104	405
OESTER	5	20	508	543
BELGI	362	1196	2147	2956
SCHWZ	31	169	1338	1741
POLEN			1340	432
USA	2744	1561	21710	14138
KANADA			194	95
BRASIL			500	439
INDIEN	3	25	638	760
SINGAP	11	22	98	462
CHINA			1546	1752
JAPAN	1	1	520	802
TAIWAN			452	283
2905 31 00				
ETHYLENGLYKOL (ETHANDIOL)				
EINF	255436*	26668*	1978572*	208995*
EU	226667	23825	1783504	187610
FRANKR			1194	305
NIEDL	49541	5247	895679	91064
G BRIT	2371	322	7142	996
FINNL			4977	535
BELGI	160267	16962	859059	93229
LUXEMB	13912	1197	13912	1197
POLEN	14879	1436	109365	11508
TSCHE			1826	189
SLOWAK	2337	223	46404	5183
BULGAR	11126	1128	11326	1187
RUSSLD	422	45	7370	602
SAUDIA			19206	1999
JAPAN			70	449
AUSF	46026*	5216*	487016*	54991*
EU	41275	4508	449394	49512
FRANKR	10095	1139	98335	10486
NIEDL	3237	383	146884	16324
ITAL	3699	418	49412	5966
IRLAND	4402	507	39982	4384
GRIECH	6797	718	7059	766
SPAN	452	48	10919	1280
SCHWED	2	2	784	143
OESTER	1307	148	10015	1167
BELGI	10731	1078	84660	8751
SCHWZ	3832	448	29320	3488
TAIWAN	8	1	1864	892
2905 32 00				
PROPYLENGLYKOL (PROPAN-1,2-DIOL)				
EINF	3632*	658*	41528*	6598*
EU	3529	648	41351	6405
FRANKR	537	104	6509	1174
NIEDL	1675	332	21424	3320
G BRIT	364	64	2687	465
OESTER	953	148	9454	1275
AUSF	181233*	26676*	1516139*	218983*
EU	149588	21285	1230703	171327
FRANKR	42756	5862	280045	37578
NIEDL	13360	2093	175388	23963
ITAL	17042	2446	176024	24117
G BRIT	18536	2496	184332	25206
IRLAND	1191	177	15614	2422
DAENM	4656	782	30613	4588
GRIECH	638	130	8922	1590
PORTUG	473	90	4034	734
SPAN	24682	3417	151836	22709
SCHWED	12269	1659	47915	6564
FINNL	5914	832	55226	7415
OESTER	1854	313	24205	3579
BELGI	5714	867	74954	10319
NORWEG	997	153	7408	1113
SCHWZ	4831	791	41865	6567
TUERK	969	190	9283	1797
POLEN	3075	473	20035	3204
TSCHE	264	53	3205	588
UNGARN	1293	205	9721	1588
RUMAEN	503	82	1632	276
BULGAR	636	101	2348	375
UKRAIN	241	46	1983	458
RUSSLD	3878	714	30223	5576
SLOWEN	759	126	9601	1542
ALGER	50	10	3741	743
AEGYPT	1036	209	9199	1727
NIGERI			1382	265
KENIA	389	77	727	146
S AFR	2408	300	15753	2241
USA			5214	772
GUATEM	508	101	2938	543
COSTA	520	106	1584	311
KOLUMB	2260	386	7163	1261
VENEZU			5665	1114
BRASIL	9	2	2292	407
CHILE	6	3	1322	248
ARGENT	716	90	9890	1414
SYRIEN	13	3	2454	502
IRAN	4	1	3064	665
ISRAEL	1308	239	9837	1574
JORDAN			1148	204
SAUDIA	594	148	7617	1328
INDIEN			2249	398
SINGAP	336	53	10753	1826
CHINA	172	32	21129	2400
REPKOR	168	38	2040	369
TAIWAN	10	2	2401	418
HONGK	860	137	3632	590
2905 39 10				
2-METHYLPENTAN-2,4-DIOL HEXYLENGLYKOL				
EINF	2425*	456*	20736*	3479*
EU	2425	462	20735	3458
FRANKR	2425	461	18317	3043
ITAL			2346	397
AUSF	64*	25*	1526*	386*
EU	51	20	260	94
2905 39 20				
BUTAN-1,3-DIOL				
EINF	542*	184*	5436*	1825*
EU	342	118	1516	511
NIEDL	342	118	1282	425
USA			1045	320
JAPAN	199	65	2867	988
AUSF	326*	211*	3792*	2302*
EU	310	198	2215	1311
FRANKR	21	16	330	208
SPAN	150	76	995	515
CHILE			300	172
THAIL			480	299
2905 39 30				
2,4,7,9-TETRAMETHYLDEC-5-IN-4,7-DIOL				
EINF	75*	156*	1651*	3188*
EU	20	43	1149	2228
NIEDL	19	41	1110	2208
USA	56	113	502	960
AUSF	7*	14*	80*	160*
EU	7	14	74	149

Wichtigste Ursprungs- und Bestimmungs-Laender	SEPTEMBER 2000		JAN./SEP. 2000	
	dt = 100kg	1000 DM	dt = 100kg	1000 DM
2905 39 80				
ANDERE ZWEIWERTIGE ALKOHOLE				
EINF	8998*	2417*	124849*	34907*
EV	652	227	6024	2017
LV			226	37
AUS LG	452	76	4326	669
EU	4190	1275	105817	29168
NIEDL	1824	323	31426	6856
ITAL	806	635	11852	11572
DAENM			202	312
SPAN	40	24	642	172
SCHWED	242	52	5134	926
BELGI	1014	196	37423	7838
LUXEMB			18571	1282
SCHWZ	1	2	537	241
USA	4553	973	17090	4400
CHINA		2	252	179
JAPAN	204	156	938	863
AUSF	88369*	21477*	1078968*	255526*
EV	4593	933	31413	6396
EU	65778	15269	682772	154385
FRANKR	4725	1613	33329	12743
NIEDL	16119	3562	157859	35464
ITAL	20703	4346	190344	38420
G BRIT	5770	1359	64308	14391
SPAN	2453	684	27068	6946
SCHWED	432	181	3906	1561
OESTER	1186	259	6546	1850
BELGI	13887	3143	197387	44539
LUXEMB	451	77	456	85
NORWEG	100	24	1386	347
SCHWZ	1436	289	25633	5207
TUERK	240	82	2301	576
POLEN			594	393
UNGARN			414	166
USA	6988	1474	48036	17989
KANADA			1817	693
BRASIL	1791	414	16074	4092
ARGENT	44	27	4109	816
ISRAEL	22	20	371	212
INDIEN	1772	511	12780	3941
THAIL	5	7	7298	1391
INDONE	2	2	1536	389
MALAYS	3	3	13445	1864
CHINA	7184	1787	31875	6885
REPKOR	281	205	8856	3035
JAPAN	924	686	174680	38900
TAIWAN	1140	468	36660	8275
HONGK	11	20	473	628
AUSTRL	411	134	3982	876
2905 41 00				
TRIMETHYLOLPROPAN				
EINF	2176*	563*	46845*	11761*
EU	2072	537	45905	11523
NIEDL			1180	302
ITAL	1070	278	9581	2431
SCHWED	1002	259	34888	8720
POLEN	104	26	937	231
AUSF	27027*	7159*	272556*	64378*
EINSCHL. 2905 42 00, 49 10				
2905 42 00				
PENTAERYTHRIT				
EINF	4690*	959*	69037*	12562*
AUS LG			1660	288
EU	2595	545	37139	6741
NIEDL	796	166	1150	254
ITAL	478	101	4236	803
SPAN	201	40	3222	628
SCHWED	1120	238	24477	4335
OESTER			4054	724
TUERK			8909	1698
SLOWAK	1615	328	21161	3782
CHILE	480	86	585	102
AUSFUHR UNTER 2905 41 00				
2905 43 00				
MANNIT				
EINF	657*	475*	8098*	5642*
EU	655	468	8069	5581
FRANKR	655	468	7733	5361
ITAL			336	210
AUSF	39941*	5646*	358415*	56255*
EINSCHL. 2905 44 11, 44 19, 44 91, 44 99				
EV			4739	514
2905 44 11				
D-GLUCITOL WAESS LOESG MANNITG <2 GHT				
EINF	18133*	1618*	153764*	14105*
EU	18133	1618	153764	14105
FRANKR	12499	1146	105371	10092
ITAL	5634	472	48367	4010
AUSFUHR UNTER 2905 43 00				
2905 44 19				
D-GLUCITOL WAESS LOESG MANNITG >2 GHT				
EINF	964*	92*	8326*	903*
EU	964	92	8326	903
FRANKR	268	29	3551	397
NIEDL	1	2	832	150
ITAL	705	61	3943	356
AUSFUHR UNTER 2905 43 00				
2905 44 91				
AND D-GLUCITOL (SORBIT) MANNITG <2GHT				
EINF	1826*	457*	25557*	6153*
EU	1824	456	25539	6119
FRANKR	1605	398	24138	5738
ITAL		1	1131	315
AUSFUHR UNTER 2905 43 00				
2905 44 99				
AND D-GLUCITOL (SORBIT) MANNITG >2GHT				
EINF	1*	1*	18*	18*
EV			17	13
AUSFUHR UNTER 2905 43 00				
2905 45 00				
GLYCERIN				
EINF	15354*	3669*	155460*	33026*
AUS LG	50	12	250	45
EU	15071	3574	152330	32279
FRANKR	6217	1271	37225	5831
NIEDL	629	194	11172	2614
ITAL	1322	393	14210	2652
G BRIT	1031	175	34969	8956
SCHWED	481	95	10375	1965
OESTER	234	59	2928	506
BELGI	5160	1387	41033	9457
TUERK			620	145
AUSF	107879*	29179*	734745*	169244*
EU	64156	16412	553276	124283
FRANKR	5918	1884	73124	16872
NIEDL	25756	4767	141700	26992
ITAL	3859	1127	41832	8684
G BRIT	11105	3363	100282	25379
IRLAND	950	264	8246	1822
DAENM	5386	1731	40571	9592
GRIECH	198	76	3990	1055
PORTUG	201	71	6440	1607
SPAN	3003	798	56136	12721
SCHWED	1921	588	20565	4937
FINNL	1101	354	7619	1960
OESTER	1069	292	10750	2568
BELGI	3686	1103	41849	9901
NORWEG	663	212	5019	1183
SCHWZ	1289	442	12708	3325
TUERK	320	76	3795	854
POLEN	1833	678	20723	5187
TSCHE	402	133	5122	1327
UNGARN	762	265	5882	1600
RUMAEN	961	284	8585	2240
UKRAIN	280	75	1380	319
RUSSLD	954	238	8332	1952
SLOWEN			1043	275
KROAT	379	126	1461	431
AEGYPT	400	75	2071	390
SENEG	200	82	411	141
GHANA	60	21	327	160
USA	29153	8597	66590	16479
IRAN			1614	301
ISRAEL	820	260	8351	2035
SAUDIA			1050	302
THAIL	625	112	2349	441
SINGAP			2008	433
CHINA	3567	765	9412	2035
TAIWAN	204	52	2167	514
AUSTRL			3960	963
2905 49 10				
DREIWERTIG ALKOHOL VIERWERTIG ALKOHOL				
EINF	277*	718*	2606*	2688*
EU	277	717	2588	2186
SCHWED	261	231	2360	1631
BELGI	16	486	210	506
SCHWZ			7	195
JAPAN			11	290
AUSFUHR UNTER 2905 41 00				
2905 49 51				
ESTER D GLYCERINS M SULPHOHALOGENDER				
EINF	*	*	*	*
AUSF	*	*	*	*
2905 49 59				
ANDERE ESTER DES GLYCERINS				
EINF	*	*	37*	63*
EU			37	63
AUSF	24*	20*	121*	130*
EU	13	7	41	50
2905 49 90				
ANDERE MEHRWERTIGE ALKOHOLE				
EINF	2538*	592*	65468*	11561*
EU	2528	578	65415	11430
FRANKR	337	315	1508	1449
NIEDL	1	4	19725	4120
ITAL	1920	173	43330	4530
DAENM	72	65	842	776
FINNL		1	459	437
AUSF	1026*	600*	6398*	3836*
EU	1003	579	6203	3666
NIEDL	438	228	1815	999
DAENM	230	138	1841	1111
SPAN			500	384
BELGI	200	118	1437	800
2905 50 20				
HSN-DERIVAT DER EINWERTIGEN ALKOHOLE				
EINF	2858*	1596*	51714*	18853*
AUS LG	2	14	17	115
EU	1	17	14375	7828
NIEDL			13426	7621
SCHWZ	6	46	53	318
RUSSLD	2752	372	36260	4996
USA	9	17	265	671
ISRAEL			170	140
JAPAN	90	1144	378	4680
AUSFUHR UNTER 2905 12 00				
2905 50 91				
DIBROMNEOPENTYLGLYKOL				
EINF	*	*	21*	14*
EU			21	14
AUSF	*	*	10*	12*
EU			10	12
2905 50 99				
AND HSN-DERIVATE D MEHRWERT ALKOHOLE				
EINF	1623*	2484*	12851*	25525*
AUS LG	10	10	432	185
EU	1237	1819	8629	19329
FRANKR	524	372	1649	1251
G BRIT	710	1438	6730	17952
CHINA	8	8	339	379
REPKOR	376	651	3499	5636
AUSF	898*	1955*	7878*	18757*
EU	481	726	3729	7558
FRANKR	41	97	602	1368
NIEDL	4	9	523	1029
ITAL	40	66	256	525
G BRIT	133	329	819	1712
DAENM			180	477
SPAN	158	126	517	585
BELGI	12	28	301	849
SCHWZ	3	10	774	1478
TUERK	5	15	305	1093
POLEN	11	24	90	169
TSCHE	45	131	94	185
USA	146	437	1521	3984
KANADA			259	870
BRASIL	13	75	75	321
ARGENT	13	75	38	213
THAIL			50	266
SINGAP			51	158
JAPAN	125	305	284	782
2906 11 00				
MENTHOL				
EINF	550*	1031*	6964*	18233*
AUS LG	100	356	2326	6476
EU	274	282	1152	2829
NIEDL		1	50	109
G BRIT			493	1632
SPAN	75	174	348	747
OESTER	198	87	261	321
USA			415	397
INDIEN	260	707	4362	11448

Wichtigste Ursprungs- und Bestimmungs-Laender	SEPTEMBER 2000		JAN./SEP. 2000	
	dt = 100kg	1000 DM	dt = 100kg	1000 DM
SINGAP			120	463
CHINA	16	62	888	2999
AUSF	2879*	5598*	20831*	40374*
EV	1331	1041	7198	5706
2906 12 00				
CYCLOHEXANOL METHYLCYCLOHEXANOLE USW				
EINF	14675*	2256*	69522*	9872*
EU	14675	2256	69520	9871
FRANKR			20205	3073
G BRIT	13851	2120	41011	5424
BELGI	824	136	8274	1367
AUSF	1567*	407*	15404*	3548*
EU	1323	321	14434	3106
ITAL	682	103	7848	1040
G BRIT	661	218	5775	1859
RUMAEN			1278	184
USA			28	91
2906 13 10				
STERINE				
EINF	116*	890*	1201*	8322*
AUS LG			1	3
EU	50	385	383	2655
FRANKR	6	55	66	451
NIEDL	43	320	307	2131
SINGAP			120	1020
JAPAN	66	501	693	4563
AUSF	7*	125*	74*	820*
EU	7	117	51	609
2906 13 90				
INOSITE				
EINF	127*	322*	1434*	2647*
AUS LG	21	53	168	271
EU	12	40	159	427
FINNL			98	197
CHINA	115	272	1195	1932
AUSF	48*	141*	558*	1716*
EU	11	38	344	1107
FRANKR	4	7	97	282
G BRIT			23	103
DAENM	1	9	51	186
2906 14 00				
TERPINEOLE				
EINF	317*	159*	3332*	1676*
AUS LG	2	1	16	5
EU	309	148	2413	1272
FRANKR	101	46	1327	662
SPAN	123	59	910	462
CHINA	2	1	653	212
AUSF	50*	49*	373*	298*
EU	6	8	82	77
2906 19 00				
AND ALICYCLISCH ALKOHOL IHR HSN-DERIV				
EINF	489*	1327*	10840*	13145*
AUS LG			354	203
EU	263	896	5519	6534
FRANKR	165	366	1548	3411
NIEDL	20	122	56	322
G BRIT	71	398	3656	2089
IRLAND			126	460
USA	150	95	4063	2412
BRASIL	38	298	165	1219
INDIEN			254	227
JAPAN			632	2528
AUSF	1180*	3445*	9079*	27176*
EU	343	1634	3010	12208
FRANKR	121	826	1496	5549
NIEDL	55	103	171	831
ITAL	66	246	338	1963
G BRIT	11	116	174	957
IRLAND	6	84	15	183
SPAN	7	78	196	1013
OESTER	9	98	194	819
BELGI	67	65	406	545
SCHWZ	28	227	419	1531
USA	9	150	926	3694
BRASIL	7	15	890	1350
INDIEN	20	71	94	630
SINGAP	13	121	60	475
CHINA			35	226
JAPAN	750	1182	3428	5514
HONGK		2	26	447

Wichtigste Ursprungs- und Bestimmungs-Laender	SEPTEMBER 2000		JAN./SEP. 2000	
	dt = 100kg	1000 DM	dt = 100kg	1000 DM
2906 21 00				
BENZYLALKOHOL				
EINF	4796*	1156*	39273*	9102*
EU	4348	1057	35364	8889
FRANKR	611	143	7933	1828
NIEDL	630	181	4565	1093
BELGI	2922	691	24734	5709
RUSSLD	444	96	903	199
AUSF	7038*	2719*	62062*	22249*
EINSCHL. 2906 29 00				
EU	2382	1078	19405	7755
FRANKR	320	160	3809	1625
NIEDL	494	178	3780	1079
ITAL	845	202	6397	2011
G BRIT	256	92	2115	1142
SPAN	167	85	1342	745
BELGI	60	256	130	397
LIECHT	59	14	483	192
SCHWZ	269	101	3583	1902
TUERK	100	38	917	310
UNGARN	3	3	1746	428
BULGAR	36	45	172	213
S AFR	150	38	752	180
USA	359	149	9037	2445
MEXIKO			1271	526
BRASIL	29	134	222	527
ISRAEL			464	418
INDIEN	23	36	167	221
THAIL	173	82	294	161
SINGAP	551	206	2498	802
REPKOR	164	43	2574	647
JAPAN	1614	365	10389	2592
TAIWAN	497	132	2928	745
HONGK			340	176
AUSTRL			814	202
2906 29 00				
AND AROMATISCH ALKOHOL IHRE HSN-DERIV				
EINF	903*	1602*	7856*	12603*
AUS LG	4	3	6	6
EU	651	775	4412	6415
FRANKR	172	108	726	407
NIEDL	312	443	2635	2929
ITAL	101	101	403	406
G BRIT	47	55	531	2241
SPAN	14	56	106	413
SCHWZ	80	574	188	1361
USA		17	28	305
ISRAEL	22	121	60	274
INDIEN			440	509
CHINA	4	3	2033	2272
JAPAN	146	112	595	1463
AUSFUHR UNTER 2906 21 00				
2907 11 00				
PHENOL (HYDROXYBENZOL) U SEINE SALZE				
EINF	124387*	16272*	1257955*	142232*
EV	488	62	2000	211
EU	103633	13486	1136738	128364
FRANKR			80365	8959
NIEDL	217	30	101479	12145
ITAL	2272	292	20914	2402
SPAN	1145	155	7612	916
FINNL	1638	233	11177	1424
OESTER			4294	493
BELGI	98361	12776	910788	101912
POLEN	11458	1479	89357	9922
SLOWAK	521	71	14813	1679
USA	8774	1234	16518	2189
AUSF	235132*	30917*	1938576*	225911*
2907 12 00				
KRESOLE UND IHRE SALZE				
EINF	11984*	4396*	114412*	37592*
LV	749	397	5106	3024
AUS LG			101	55
EU	4394	1539	50134	16505
FRANKR			2301	560
NIEDL	489	179	16303	4423
G BRIT	3693	1311	30896	11345
BELGI	212	49	425	146
TSCHE	100	22	1895	352
S AFR	2030	480	26105	5658
USA	4280	2010	23572	11084
CHINA			2803	1060
JAPAN	1180	345	9890	2918
AUSF	6545*	2206*	59280*	21831*
EV	2291	690	23829	6936
EU	3231	1293	28248	10308
FRANKR	1443	575	10901	3699
NIEDL			1499	531
ITAL	407	88	2416	542
G BRIT	923	410	11267	4375
SCHWED	300	158	1497	772
SCHWZ	830	174	7118	1612
POLEN	1365	294	8072	1606

Wichtigste Ursprungs- und Bestimmungs-Laender	SEPTEMBER 2000		JAN./SEP. 2000	
	dt = 100kg	1000 DM	dt = 100kg	1000 DM
RUSSLD			460	263
USA	144	103	5318	2223
BRASIL			470	185
CHINA	312	142	10453	3369
JAPAN	202	59	2342	555
TAIWAN	402	99	5808	1250
2907 13 00				
OCTYLPHENOL NONYLPHENOL USW				
EINF	938*	153*	25232*	3754*
EU	898	145	24915	3664
ITAL	898	145	24099	3521
G BRIT			800	133
AUSF	23677*	4293*	153821*	25015*
2907 14 00				
XYLENOLE UND IHRE SALZE				
EINF	1958*	809*	17786*	5802*
EU	1958	806	17597	5758
NIEDL	1760	532	16112	4349
G BRIT	198	276	1363	1336
AUSF	340*	319*	7048*	5573*
EU		1	5232	4163
G BRIT			5215	4133
INDIEN	152	131	1216	947
JAPAN	188	187	410	422
2907 15 10				
1-NAPHTHOL				
EINF	46*	39*	585*	476*
EU			5	7
USA			417	325
AUSF	4*	15*	46*	120*
EU	1	4	19	56
2907 15 90				
ANDERE NAPHTHOLE UND IHRE SALZE				
EINF	947*	181*	15986*	3183*
EU			35	15
TSCHE	947	181	15863	3138
AUSF	*	11*	150*	1805*
EU			6	10
USA			91	911
MEXIKO			50	598
2907 19 00				
ANDERE EINWERTIGE PHENOLE				
EINF	13233*	4098*	149982*	44811*
AUS LG			2651	761
EU	4258	1699	45165	17511
FRANKR	3328	1191	35045	12045
G BRIT		5	1238	1055
SPAN	720	323	5546	2676
OESTER	52	127	428	1050
BELGI	5	5	670	263
SCHWZ	7906	2081	98748	25224
RUSSLD			3385	950
USA	1049	276	2178	674
CHINA			150	108
AUSF	23018*	10485*	177422*	79182*
EV	3943	3145	31206	19256
LV	1998	894	10733	4811
PV			245	192
EU	9982	4062	74520	27977
FRANKR	1922	870	8153	3955
NIEDL	1525	553	5880	2688
ITAL	776	292	7978	3227
G BRIT	1300	461	16020	5447
IRLAND			2232	428
PORTUG	440	115	3300	866
SPAN	1757	1083	15600	6606
SCHWED	50	29	1436	549
OESTER	613	140	2845	754
BELGI	1629	485	10482	3125
NORWEG			2302	757
SCHWZ	462	127	2583	935
TUERK	181	115	846	603
POLEN	15	8	980	656
TSCHE	12	8	1374	1705
UNGARN	83	39	678	526
RUSSLD	20	18	673	229
USA	3394	2310	26352	16811
MEXIKO	173	110	2386	1493
KOLUMB	150	65	763	389
BRASIL	460	244	1285	674
ARGENT	210	154	4391	1440
IRAN	60	21	302	137
INDIEN	1697	463	5678	2510
THAIL	11	13	841	343
INDONE	171	116	275	156
MALAYS	180	70	1172	511

Wichtigste Ursprungs- und Bestimmungs-Laender	SEPTEMBER 2000		JAN./SEP. 2000	
	dt - 100kg	1000 DM	dt - 100kg	1000 DM
SINGAP	144	170	528	606
CHINA			7752	2467
REPKOR	2284	548	14330	4038
JAPAN	1455	1012	8864	7435
TAIWAN	1494	606	13954	4358
HONGK	150	66	1588	737
AUSTRL			403	346
2907 21 00				
RESORCIN UND SEINE SALZE				
EINF	5630*	4036*	49679*	34430*
EU	2158	1495	17825	12055
NIEDL	16	16	525	435
BELGI	2142	1479	17166	11427
USA	762	585	4956	3897
JAPAN	2710	1956	26857	18452
AUSF	1131*	1169*	14440*	13095*
EU	435	400	6468	5663
FRANKR	262	216	2547	2100
ITAL	2	7	863	721
G BRIT	2	3	1097	909
SPAN			601	508
OESTER	30	26	537	508
BELGI	97	104	556	647
SCHWZ	270	313	1429	1261
TUERK	30	31	486	412
LETTLD	200	172	2361	2028
RUMAEN			241	213
RUSSLD			900	779
MAROKK			380	396
MEXIKO	9	9	507	489
BRASIL			700	619
ARGENT	120	155	442	552
2907 22 10				
HYDROCHINON				
EINF	7002*	3904*	29729*	16943*
EV			3000	1648
AUS LG	105	72	317	196
AUSF	220*	158*	3297*	1748*
PV			1585	287
EU	105	80	467	346
FRANKR	105	78	267	189
SCHWZ	1	2	110	92
RUSSLD			280	239
S AFR			1585	287
2907 22 90				
HYDROCHINONSALZE				
EINF	10*	22*	399*	628*
EU			381	564
ITAL			306	377
BELGI			75	182
AUSF	1*	14*	89*	295*
EU	1	14	13	156
BELARS			50	87
2907 23 00				
4,4'-ISOPROPYLIDENDIPHENOL U SALZE				
EINF	21699*	4176*	303561*	52317*
FRANKR			18615	2952
ITAL	880	165	1167	218
G BRIT	30	12	412	217
BELGI	1281	229	10143	1739
POLEN	1240	246	21743	3781
RUSSLD	1380	260	26222	4202
USA			1235	302
JAPAN			1633	639
AUSF	45545*	9563*	409461*	77405*
EV			600	103
2907 29 00				
ANDERE MEHRWERTIGE PHENOLE				
EINF	1083*	1889*	10975*	20957*
EV			750	2201
LV				5
AUS LG	3	10	14	50
EU	921	1115	7706	6697
FRANKR	273	320	4705	3472
NIEDL	81	228	96	358
ITAL	130	288	1336	1266
G BRIT	436	278	1461	1365
BELGI	1	1	105	234
SCHWZ	2	11	238	650
USA	126	568	1946	9127
CHINA	4	16	177	446
JAPAN	6	143	854	3976
AUSF	6153*	5285*	77191*	78707*
EV	491	536	14329	20311
LV			200	94
EU	2573	2210	17830	17734
FRANKR	391	342	3934	3657
NIEDL	156	216	1298	1811
ITAL	847	636	4045	3718
G BRIT	498	481	2328	3576
SPAN	159	211	1866	2035
BELGI	416	262	3566	2607
SCHWZ	26	24	290	961
TUERK	49	83	326	287
UKRAIN			192	176
RUSSLD	56	47	681	607
USA	798	1026	23483	29833
MEXIKO	1	29	514	896
BRASIL	74	64	507	759
IRAN			188	236
INDIEN	90	53	491	399
SRILAN	41	29	791	597
THAIL	804	536	6076	4042
INDONE	7	21	948	848
MALAYS	1469	1047	14193	9948
SINGAP	90	61	821	565
CHINA	3	7	870	1491
REPKOR			1061	1478
JAPAN			4949	4979
TAIWAN			1694	1528
HONGK			71	218
AUSTRL	30	21	271	276
2907 30 00				
PHENOLALKOHOLE				
EINF	*	10*	2*	56*
EU			1	22
AUSF	*	4*	22*	121*
EU		3		28
2908 10 00				
HALOGENDERIVATE DER PHENOLE PHENOLALK				
EINF	6882*	2683*	48201*	21815*
EV	70	22	290	88
EU	6806	2645	47300	19527
FRANKR	3607	1493	13153	5795
NIEDL	756	258	6772	2284
ITAL			515	886
G BRIT	112	122	779	974
SPAN	2	3	50	235
BELGI	2319	769	26031	9452
INDIEN			36	103
CHINA	1	4	388	1748
JAPAN	4	2	174	125
AUSF	1224*	2289*	13141*	22343*
EV	616	940	4779	7240
EU	489	1087	3832	8035
FRANKR	50	63	747	1622
ITAL	186	572	2152	4786
G BRIT	197	310	500	815
SPAN	40	61	272	401
SCHWZ			178	502
USA	240	314	4772	6851
MEXIKO	10	17	194	325
BRASIL	91	156	1270	1941
ARGENT	230	392	460	745
SINGAP			492	742
JAPAN	15	82	451	743
AUSTRL			585	826
2908 20 00				
SULFODERIVATE D PHENOLE PHENOLALKOHOL				
EINF	911*	468*	4771*	4071*
EV			133	213
AUS LG		2		5
EU	274	160	796	1208
FRANKR	201	76	418	162
SPAN			41	720
TSCHE	41	28	495	449
CHINA			477	431
JAPAN	281	232	1933	1616
AUSF	720*	408*	5230*	3140*
EV	200	30	899	161
EU	443	227	3402	1643
FRANKR	87	129	651	1030
ITAL	43	13	913	235
SPAN	270	38	1757	264
TUERK	9	20	45	99
USA	27	97	215	895
2908 90 00				
AND HSN-DERIVATE D PHENOLE PHENOLALK				
EINF	1066*	941*	7592*	5009*
AUS LG			117	85
EU	408	151	6415	2035
FRANKR	400	138	6055	1796
G BRIT			220	133
TSCHE	510	134	510	134
SLOWEN	2	66	6	181
USA		1	140	274
CHINA	1	2	43	305
JAPAN	143	586	441	1964
AUSF	6*	32*	431*	1810*
EU	1	14	241	1039
FRANKR		2	151	740
G BRIT		1	69	167
USA	1	4	12	336
KANADA				249
2909 11 00				
DIETHYLETHER				
EINF	555*	201*	3317*	1266*
EU	552	196	3208	1165
FRANKR	543	184	3026	1005
AUSF	761*	560*	3700*	3271*
2909 19 00				
AND ACYCLISCHE ETHER IHRE HSN-DERIVAT				
EINF	270892*	24646*	2285575*	187660*
AUS LG	1	10	7	58
EU	270776	24523	1954073	155738
FRANKR	154	23	14971	1985
NIEDL	240250	21624	1872281	145459
G BRIT	5	5	4710	1126
FINNL	30328	2706	60642	5931
BELGI	37	162	1446	1266
SCHWZ	70	26	406	325
RUSSLD			22571	2200
USA	47	97	970	1221
SAUDIA			306500	27942
AUSF	59153*	8150*	565950*	78469*
EV	54	328	513	2901
EU	50882	6099	479913	56666
FRANKR	3327	819	19615	5923
NIEDL	39492	3544	390711	33747
ITAL	3058	707	19828	6244
G BRIT	333	187	6848	2882
IRLAND	1715	276	8519	1395
SPAN	85	38	954	505
OESTER	2279	411	19988	2977
BELGI	578	100	12114	3499
SCHWZ	4911	804	37247	6440
TUERK			600	352
POLEN	1724	170	30068	2383
RUSSLD	472	187	2235	734
USA	172	68	5738	5093
MEXIKO	20	38	319	357
INDIEN	177	382	1500	1856
CHINA			1444	350
REPKOR	116	30	1244	434
JAPAN	131	162	1223	1148
TAIWAN	36	64	1589	1379
HONGK	1	1	205	309
2909 20 00				
ALICYCLISCHE ETHER IHRE HSN-DERIVATE				
EINF	13*	48*	89*	356*
EU	13	47	86	335
AUSF	106*	594*	550*	3610*
EU	2	11	160	464
NIEDL			4	116
SCHWZ			43	260
JAPAN	97	555	301	2742
2909 30 10				
DIPHENYLETHER				
EINF	901*	246*	8459*	2584*
EU	52	21	83	32
USA			4309	1352
INDIEN	799	205	3785	1126
AUSF	49*	20*	657*	304*
EU	22	10	148	78
2909 30 31				
PENTABROMDIPHENYLETHER USW				
EINF	35*	39*	617*	785*
EU	35	39	617	785
ITAL	25	31	578	755
AUSF	*	*	*	*
2909 30 35				
1,2-BIS(2,4,6-TRIBROMPHENOXY)ETHAN				
EINF	*	*	*	*
AUSF	*	*	*	*

Wichtigste Ursprungs- und Bestimmungs-Laender	SEPTEMBER 2000		JAN./SEP. 2000	
	dt = 100kg	1000 DM	dt = 100kg	1000 DM
2909 30 38				
AND BROMDERIVATE D AROMATISCHEN ETHER				
EINF	1052*	591*	9885*	7829*
AUS LG	10	8	14	286
EU	612	323	6112	4427
FRANKR			188	842
ITAL			150	170
BELGI	612	323	5553	3289
USA	270	115	2425	1259
CHINA			562	1478
JAPAN	170	153	656	607
AUSF	284*	1092*	1273*	4850*
EU	141	385	453	895
ITAL	117	179	348	465
G BRIT	24	205	44	327
SCHWZ	143	707	743	3681
SLOWAK			33	217
2909 30 90				
AND AROMAT ETHER IHRE HSN-DERIVATE				
EINF	3416*	4208*	16546*	22637*
EV	2048	1623	4901	3713
LV				4
AUS LG			380	250
EU	1367	2294	9685	16086
FRANKR	920	1764	6362	8658
ITAL			571	752
G BRIT	304	412	2456	3433
SPAN	28	56	604	1116
BELGI	107	50	668	990
POLEN			104	93
TSCHE			606	873
USA	575	460	1767	2241
ISRAEL	1473	1170	3887	3034
INDONE			160	201
CHINA	1	206	404	750
JAPAN		77	10	269
AUSF	1353*	9807*	11825*	50010*
EV	12	51	36	1134
EU	262	591	2539	2770
ITAL	112	47	1164	494
G BRIT	82	456	509	999
IRLAND			16	195
SCHWZ	709	259	3299	1306
SURIN	40	142	88	300
JAPAN	178	8569	478	42945
TAIWAN		1	301	833
2909 41 00				
2,2'-OXYDIETHANOL DIETHYLENGLYKOL USW				
EINF	44023*	4783*	420507*	46047*
EU	38432	4123	359996	38946
NIEDL	10398	1181	92526	10679
G BRIT	924	102	4006	483
OESTER	1167	141	9002	1070
BELGI	25953	2699	254458	26710
POLEN	3312	382	34280	3877
RUSSLD			1067	128
SAUDIA	2279	278	23971	2911
AUSF	2813*	361*	41278*	4956*
EU	2803	357	38018	4501
FRANKR	358	69	4267	611
ITAL	1818	197	20674	2237
SPAN	26	5	1710	181
OESTER	369	54	6469	874
BELGI			1876	191
2909 42 00				
MONOMETHYLETHER DES ETHYLENGLYKOL USW				
EINF	472*	76*	5691*	857*
EU	371	58	2970	470
AUSF	5980*	1440*	65498*	9253*
EV	105	21	2295	500
EU	6628	1039	45497	6110
FRANKR	963	120	8473	1135
ITAL	532	126	2699	445
G BRIT	1387	199	6756	966
GRIECH	532	84	7534	927
PORTUG	251	32	2653	359
SPAN	1780	229	12753	1542
OESTER	1069	227	3319	533
NORWEG	756	115	4629	649
SCHWZ	971	176	5853	963
TUERK	234	32	4340	541
2909 43 00				
MONOBUTYLETHER DES ETHYLENGLYKOLS USW				
EINF	7870*	1203*	94527*	11877*
EU	7770	1185	94334	11819
FRANKR	1755	257	13417	1909
NIEDL	2984	438	62125	7160
G BRIT	17	9	1063	170
BELGI	3014	481	17289	2522
AUSF	51126*	6933*	479020*	53266*
PV			38	29
EU	37863	4540	296871	36293
FRANKR	3210	481	29901	5839
NIEDL	18715	1771	122557	11150
ITAL	7507	1105	50648	6959
G BRIT	1598	221	31486	4047
PORTUG	1012	121	7006	787
SPAN	2977	383	26504	3149
SCHWED	682	99	6797	988
OESTER	540	87	8200	1204
BELGI	1578	263	11794	1837
SCHWZ	1024	153	10543	1616
TUERK	2323	400	10382	1810
POLEN	681	123	7685	1175
TSCHE	414	107	3450	823
LIBYEN			2116	285
SYRIEN			1628	260
IRAN			2220	320
A EMIR			3852	551
INDONE			7339	1086
SINGAP			14990	2020
CHINA	800	176	39126	5258
REPKOR	1204	258	5437	1077
JAPAN	240	57	4840	1073
TAIWAN	5619	958	33746	4383
HONGK	11	8	25382	3725
AUSTRL	481	80	481	80
2909 44 00				
AND MONOALKYLETHER D ETHYLENGLYK USW				
EINF	1454*	361*	17396*	3573*
EU	1280	326	16212	3305
NIEDL	388	78	5671	995
FINNL			1150	197
BELGI	822	198	8941	1900
AUSF	716*	396*	7322*	3665*
2909 49 11				
2-(2-CHLORETHOXY)ETHANOL				
EINF	*	*	*	1*
AUSF	*	*	57*	21*
2909 49 19				
AND ACYCL ETHERALKOHOLE HSN-DERIVATE				
EINF	25433*	4843*	257077*	49005*
EV	789	224	1924	546
AUS LG			230	36
EU	23432	4421	238900	44328
FRANKR	3292	679	27032	5784
NIEDL	14773	2548	170080	27766
G BRIT			822	242
SCHWED	646	353	6900	4063
BELGI	4719	841	33537	6147
USA	1758	382	14041	4031
AUSF	157244*	23096*	1249523*	189392*
EV	145	32	895	194
EU	112612	15861	959178	141217
FRANKR	9199	1461	121959	18951
NIEDL	48296	5722	339638	44773
ITAL	14416	2136	108773	15439
G BRIT	9229	1377	78764	11362
IRLAND			1062	154
DAENM	1241	390	9326	2822
GRIECH	468	115	6409	1435
PORTUG	545	94	3428	636
SPAN	8505	1312	66572	10046
SCHWED	1678	280	14427	2469
FINNL	1186	180	8364	1147
OESTER	2114	351	13398	2360
BELGI	15317	2371	195544	29371
SCHWZ	18935	2816	85144	12633
TUERK	781	157	4376	963
POLEN	654	86	4820	1018
TSCHE	29	5	1464	334
RUMAEN	161	50	3390	722
SLOWEN	75	18	2141	465
MAZED			543	149
LIBYEN			440	96
NIGERI			166	155
S AFR	807	153	11816	2122
USA	3634	850	6532	2481
KANADA	13	13	151	151
MEXIKO	801	91	1038	162
BRASIL	474	86	1486	515
URUGU	366	82	729	161
ARGENT	609	96	2651	425
ISRAEL	31	5	842	163
INDIEN	11	9	1429	297
INDONE	9	7	1049	201
MALAYS			803	178
SINGAP	622	123	3649	759
CHINA			1064	237
REPKOR	13286	1901	53787	7972
JAPAN	15	26	60000	9114
TAIWAN			10462	1786
HONGK	519	96	3735	1467
AUSTRL	1000	208	6332	1086
2909 49 90				
CYCLISCH ETHERALKOHOL IHRE HSN-DERIV				
EINF	1532*	501*	11515*	4516*
EU	558	190	3669	1561
FRANKR	294	121	2364	917
ITAL	112	32	647	290
USA	821	254	4689	1577
INDIEN	3	5	421	378
JAPAN	140	40	1967	709
AUSF	3549*	1889*	47098*	18559*
EV	172	81	566	260
EU	3119	1402	42110	15418
FRANKR	168	77	1842	2090
NIEDL	331	133	19864	4240
ITAL	165	189	4064	2246
G BRIT	1782	633	12291	4489
IRLAND			160	193
SPAN	70	37	856	517
SCHWED	524	287	1163	520
BELGI	21	8	916	596
SCHWZ	39	16	1536	692
USA	109	279	529	770
MEXIKO	172	81	520	241
ISRAEL			1272	429
JAPAN	4	25	32	167
2909 50 10				
GUAJACOL UND KALIUMGUAJACOLSULFONATE				
EINF	52*	82*	468*	570*
AUS LG			20	20
EU	46	72	153	213
CHINA	5	6	307	334
AUSF	51*	122*	281*	568*
EU	1	3	22	57
2909 50 90				
AND ETHER- ETHERALKOHPHENOL HSN-DERIV				
EINF	799*	1596*	6157*	13090*
EU	796	1578	5376	11882
FRANKR	346	660	2944	4518
NIEDL	14	83	105	543
ITAL	99	143	409	606
G BRIT	291	921	1807	6034
SCHWZ	1	8	63	217
INDONE			75	123
JAPAN			581	708
AUSF	1106*	5424*	9329*	43925*
PV			1586	8228
EU	273	2132	2234	14620
FRANKR	56	405	395	2468
ITAL	33	235	380	2869
G BRIT	73	638	432	2650
IRLAND	36	499	61	839
SPAN	23	127	446	2857
SCHWED	3	20	46	331
OESTER	31	185	207	1220
BELGI	13	108	121	945
SCHWZ	37	143	314	1236
TSCHE	40	69	572	984
RUSSLD	1	4	68	282
S AFR	53	224	177	731
MEXIKO	64	268	394	1634
PANAMA	52	213	344	1420
BRASIL	152	628	671	2747
ARGENT	18	76	119	483
A EMIR	30	124	51	210
INDIEN			205	880
NEPAL	105	451	153	657
THAIL	1	2	118	481
INDONE	45	186	431	1681
SINGAP	154	557	846	3435
CHINA	10	43	84	265
JAPAN			297	1215
TAIWAN			1594	8270
HONGK	10	43	147	614
AUSTRL			192	812
2909 60 00				
ALKOHOL- ETHER- KETONPEROXID HSNDERIV				
EINF	5766*	3352*	51929*	37149*
EU	4881	2842	47254	27370
NIEDL	2910	1138	31115	14157
ITAL	1157	1067	7088	6423
G BRIT	26	40	468	1048
SCHWED	180	101	1604	872
BELGI	608	496	5634	4595
POLEN			405	196
USA	65	123	3799	4375
CHINA	675	315	9135	4463
TAIWAN	135	72	1086	562
AUSF	11105*	7635*	90756*	59388*
EV	216	137	3593	2355
EU	5948	4117	49218	35214
FRANKR	413	316	4392	3097
NIEDL	1039	615	6276	4188

Wichtigste Ursprungs- und Bestimmungs-Laender	SEPTEMBER 2000		JAN./SEP. 2000	
	dt = 100kg	1000 DM	dt = 100kg	1000 DM
ITAL	2369	1128	13857	6371
G BRIT	718	422	8254	5620
GRIECH	121	59	488	391
PORTUG	101	27	608	249
SPAN	684	349	6488	4619
SCHWED	313	328	1576	1895
FINNL	345	187	987	745
OESTER	259	96	1731	902
BELGI	523	568	4191	4739
SCHWZ	80	66	541	451
TUERK	353	317	2911	2211
POLEN	223	158	1531	1122
TSCHE	223	260	1520	1497
SLOWAK	35	41	195	261
UNGARN	80	48	524	349
BULGAR			1407	913
RUSSLD			289	252
SLOWEN	26	30	292	250
TUNES		1	308	223
AEGYPT	96	37	966	369
S AFR	138	99	641	428
USA	1273	879	13882	10976
MEXIKO	192	146	1163	814
BRASIL	174	90	642	320
ARGENT	100	80	100	80
ISRAEL	90	59	461	523
SAUDIA			498	1242
KUWAIT			126	521
A EMIR	148	77	786	342
INDIEN			432	294
THAIL	63	76	680	728
INDONE	176	194	1092	1162
SINGAP	28	56	788	495
CHINA	79	92	746	714
REPKOR	90	198	2265	2936
JAPAN	66	78	2341	1492
TAIWAN			837	403
HONGK			463	336
AUSTRL	90	136	1209	867
2910 10 00				
OXIRAN (ETHYLENOXID)				
EINF	22645*	3489*	265554*	39825*
EU	22642	3440	265550	39533
FRANKR			1095	171
NIEDL	17606	2469	144050	18678
G BRIT	4168	821	62621	12485
SPAN			2640	389
BELGI	868	150	55144	7810
AUSF	73705*	11050*	697689*	97941*
EU	65856	9842	629411	88197
FRANKR	6036	947	82374	11338
NIEDL	6098	883	68421	9343
ITAL	43964	6527	331777	47150
G BRIT	1810	271	7175	1188
SCHWED	3388	517	23016	3415
BELGI	4505	672	115422	15443
SCHWZ	5229	793	40638	5554
TUERK	2438	392	26493	3889
2910 20 00				
METHYLOXIRAN (PROPYLENOXID)				
EINF	92902*	13997*	1080673*	190450*
EU	92902	13995	1077537	189867
FRANKR			45850	9530
NIEDL	92902	13995	1031317	180172
RUMAEN			3128	567
AUSF	196762*	38724*	2261407*	428931*
EU	196366	38555	2258290	427748
FRANKR	6742	1171	57641	9807
NIEDL	107333	20482	1370900	257056
ITAL	548	127	1885	371
G BRIT	10181	1979	137222	26076
SPAN	9547	1878	92992	17880
SCHWED	438	97	3960	855
BELGI	61597	12821	593890	115703
UKRAIN			787	204
ISRAEL	392	167	2060	875
2910 30 00				
1-CHLOR-2,3-EPOXYPROPAN				
EINF	26283*	6222*	177645*	37050*
FRANKR			786	166
ITAL			633	131
POLEN	6700	1585	65852	14123
TSCHE	271	62	11212	2393
UNGARN			680	155
RUSSLD	7460	1748	43573	8559
JAPAN	3501	784	3742	834
AUSF	38252*	9218*	587960*	127159*
EU	28017	6737	485565	103184
FRANKR	992	224	24556	5123
NIEDL	2319	543	57069	10412
ITAL	3384	848	206045	43588
G BRIT	461	121	7535	1860
SPAN	6203	1605	68175	17055
SCHWED	250	66	4341	1055
FINNL	2021	515	18755	4334
BELGI	12386	2814	98566	19553
NORWEG	1286	319	12151	2743
SCHWZ	6738	2103	86198	20278
S AFR			1281	323
REPKOR			1592	315

Wichtigste Ursprungs- und Bestimmungs-Laender	SEPTEMBER 2000		JAN./SEP. 2000	
	dt = 100kg	1000 DM	dt = 100kg	1000 DM
2910 90 00				
AND EPOXIDE USW UND IHRE HSN-DERIVATE				
EINF	961*	1043*	10585*	80685*
AUS LG			9	80
EU	383	341	3698	3886
FRANKR	260	165	960	619
NIEDL		3	1133	1159
G BRIT	50	120	538	775
OESTER	50	39	651	830
BELGI	2	1	197	317
SCHWZ	96	69	1096	69665
UNGARN	266	183	3152	1850
USA	126	338	1657	3672
JAPAN	90	142	980	1597
AUSF	876*	1323*	8699*	64145*
EU	424	983	5015	61179
FRANKR	99	284	1656	3660
ITAL	43	36	362	629
G BRIT	179	474	1599	2924
PORTUG			148	644
SPAN	7	24	188	240
BELGI	74	83	420	52603
SCHWZ	121	79	1079	967
BELARS			120	171
USA	57	101	770	499
BRASIL	23	33	194	303
JAPAN	132	72	929	463
2911 00 00				
ACETALE HALBACETALE IHRE HSN-DERIVATE				
EINF	165*	148*	2929*	3693*
EV			1421	1950
AUS LG	51	102	316	574
EU	112	39	496	374
USA	51	104	2265	2868
AUSF	313*	795*	4951*	11695*
EV			584	238
EU	250	587	1714	3747
FRANKR	61	173	460	1055
NIEDL	36	149	141	637
ITAL	6	16	116	281
G BRIT	2	13	112	383
IRLAND			115	461
SPAN	40	119	342	486
OESTER	97	101	355	364
SCHWZ	16	62	802	2016
USA	27	70	1678	4798
ISRAEL			80	123
CHINA			409	273
2912 11 00				
METHANAL (FORMALDEHYD)				
EINF	79291*	2522*	738274*	21540*
EU	79289	2515	737315	21329
NIEDL	53321	1784	573881	16503
OESTER	16899	533	67084	1704
BELGI	4204	126	73635	3788
AUSF	47688*	1585*	281185*	8870*
EU	21402	700	155441	4730
NIEDL	2672	76	17855	484
BELGI	16155	472	125207	3453
SCHWZ	8043	267	78930	2429
POLEN	15272	514	35310	1172
2912 12 00				
ETHANAL (ACETALDEHYD)				
EINF	1155*	173*	27922*	3834*
EU	1124	158	27684	3690
FRANKR	1	12	16	279
ITAL	1122	145	5017	641
SCHWED			22629	2560
AUSF	35263*	4583*	442548*	58959*
2912 13 00				
BUTANAL (BUTYRALDEHYD NORMAL ISOMER)				
EINF	*	1*	1414*	212*
EU			1410	188
SCHWED			1410	188
AUSF	22639*	2714*	165033*	18863*
EU	22270	2651	160323	18212
ITAL	1486	227	23476	3420
G BRIT	266	63	2197	522
SCHWED	11943	1363	85400	9127
BELGI	8049	872	46637	4574
TAIWAN			3507	433

Wichtigste Ursprungs- und Bestimmungs-Laender	SEPTEMBER 2000		JAN./SEP. 2000	
	dt = 100kg	1000 DM	dt = 100kg	1000 DM
2912 19 00				
AND ACYCL ALDEHYD OH AND SAUERSTFUNKT				
EINF	3411*	1281*	41295*	17951*
AUS LG	204	32	972	152
EU	2041	717	17607	10732
FRANKR	242	76	6686	5068
NIEDL	201	32	339	366
ITAL			577	238
G BRIT	2	14	996	696
SPAN	234	341	767	1133
BELGI	458	172	7292	3131
LIECHT			715	294
USA	1361	514	22703	5486
MEXIKO			31	403
CHINA			164	347
JAPAN	7	17	37	361
AUSF	49220*	14668*	445374*	136381*
EU	37839	8144	307013	75068
FRANKR	1179	519	13600	5906
NIEDL	347	196	6221	3137
ITAL	5481	965	37659	7385
G BRIT	2549	987	27632	11167
DAENM	948	388	9119	3586
SPAN	903	767	10330	8139
SCHWED	1376	182	12026	1499
FINNL	648	236	4675	1309
OESTER	833	206	5659	1859
BELGI	23566	3692	178180	30709
NORWEG	481	139	5794	1306
SCHWZ	2199	988	17919	7909
TUERK	143	78	824	440
POLEN	15	16	1982	451
UNGARN	5	7	815	274
RUMAEN	636	99	4976	812
S AFR	685	178	3441	785
USA	497	866	10194	15287
MEXIKO			2516	2239
VENEZU			356	216
BRASIL	445	312	3020	1753
ARGENT	180	109	932	587
ISRAEL	33	32	723	330
SAUDIA			832	406
PAKIST	88	53	1843	506
INDIEN	399	163	17975	5256
THAIL	176	127	2226	1107
SINGAP	644	579	16378	3198
CHINA	3223	1929	28340	9169
REPKOR	235	79	2706	1094
JAPAN	851	480	5478	3581
TAIWAN	15	4	1966	773
HONGK	7	13	674	615
AUSTRL	79	41	1039	539
NEUSEE	40	15	415	170
2912 21 00				
BENZALDEHYD				
EINF	1864*	418*	19784*	4590*
EU	1467	332	17593	4118
NIEDL	1049	235	13859	3283
BELGI	418	97	3664	811
USA	397	83	2179	509
AUSF	12885*	2721*	145380*	27835*
EINSCHL. 2912 29 00, 60 00				
EV	262	356	4569	5670
2912 29 00				
AND CYCL ALDEHYDE OH AND SAUERSTFUNKT				
EINF	2156*	1971*	19699*	19306*
AUS LG		1		14
EU	1342	904	12180	10376
NIEDL	441	307	3193	2788
G BRIT	800	523	7168	6096
SPAN	101	72	1693	1196
USA	429	329	3558	2948
INDIEN	50	33	438	916
JAPAN	289	586	3176	4214
TAIWAN	45	76	268	483
AUSFUHR UNTER 2912 21 00				
2912 30 00				
ALDEHYDALKOHOLE				
EINF	86*	195*	566*	1462*
EU	86	195	543	1424
NIEDL			30	87
G BRIT	56	114	143	308
SPAN	20	53	308	849
AUSF	2829*	1666*	23037*	12450*
EU	330	420	4140	3679
FRANKR	241	299	1288	1378
G BRIT	15	16	373	586
SPAN	43	87	877	1095
SCHWZ	7	15	551	1068
USA			1794	1503
MEXIKO	43	101	53	119
BRASIL	62	24	1242	438
ARGENT	285	104	2676	642
PAKIST	228	130	1018	380

Wichtigste Ursprungs- und Bestimmungs-Laender	SEPTEMBER 2000		JAN./SEP. 2000	
	dt = 100kg	1000 DM	dt = 100kg	1000 DM
INDIEN	327	202	1227	660
INDONE	122	44	1265	401
SINGAP	157	148	471	337
CHINA	217	129	783	298
REPKOR	642	203	3561	1135
TAIWAN			1021	305
2912 41 00				
VANILLIN				
EINF	1732*	3168*	8127*	14806*
AUS LG	315	506	2897	4814
EU	973	1840	3843	7160
FRANKR	969	1831	3733	6950
BELGI		1	54	100
NORWEG	73	152	467	983
USA	141	300	346	751
CHINA	545	876	3467	5771
AUSF	313*	614*	2125*	4253*
EU	222	406	1518	2768
FRANKR	52	97	350	661
ITAL	51	88	294	529
SPAN	25	47	157	295
OESTER			298	513
BELGI	51	111	229	416
INDONE	26	77	124	368
2912 42 00				
ETHYLVANILLIN				
EINF	100*	341*	635*	1898*
AUS LG	13	41	107	320
EU	87	300	89	304
FRANKR	87	300	89	303
NORWEG			54	162
USA			274	947
CHINA	13	41	210	453
AUSF	8*	35*	152*	689*
EU	2	8	99	451
2912 49 00				
AND ALDEHYDETHER ALDEHYDPHENOLE USW				
EINF	441*	972*	3643*	7595*
AUS LG			20	9
EU	203	586	1181	3900
FRANKR	191	448	1071	2562
SPAN	3	120	32	1091
INDIEN	220	296	1794	2238
CHINA	16	68	150	377
JAPAN			477	864
AUSF	1506*	1923*	12694*	15631*
EU	703	895	3944	5234
FRANKR	103	161	579	1036
NIEDL	382	447	2231	2634
ITAL	12	22	438	571
G BRIT	34	53	277	419
SPAN	160	191	329	402
SCHWZ	557	715	3933	4803
USA	46	61	589	779
ISRAEL			2866	2623
INDIEN			369	556
SINGAP	81	128	291	463
JAPAN	18	30	215	377
2912 50 00				
CYCLISCHE POLYMERE DER ALDEHYDE				
EINF	342*	577*	2630*	2853*
AUS LG			20	34
EU			960	239
FRANKR			960	239
SCHWZ	342	575	1630	2526
AUSF	144*	178*	3992*	3244*
EU	134	161	3230	2429
FRANKR			1933	876
ITAL			128	382
G BRIT	76	57	843	476
SPAN	54	95	320	583
JAPAN			605	544
2912 60 00				
PARAFORMALDEHYD				
EINF	6573*	627*	47983*	3748*
EU	6572	625	47966	3717
NIEDL	1813	173	25408	1948
G BRIT	1505	156	8324	742
SPAN	2978	270	13918	996
AUSFUHR UNTER 2912 21 00				
2913 00 00				
HSN-DERIVATE DER ERZEUGNISSE POS 2912				
EINF	678*	323*	6242*	5337*
AUS LG			11	43
EU	419	99	4634	2997
FRANKR	419	97	3659	868
SCHWED			250	1733
BELGI		1	689	343
CHINA	1	101	256	1443
JAPAN	258	117	1274	660
AUSF	2167*	2373*	10969*	15101*
EV			606	1020
EU	768	1373	4963	9315
FRANKR	111	125	520	693
NIEDL	80	112	434	590
ITAL	217	422	400	1219
G BRIT	175	148	2307	3033
IRLAND	100	468	637	2836
SPAN	85	96	603	590
SCHWED			61	240
SCHWZ	1289	554	2518	1565
S AFR			88	183
USA	1	179	1190	1693
ISRAEL	2	3	126	112
INDIEN			1575	1016
CHINA			145	532
JAPAN	94	247	234	498
2914 11 00				
ACETON				
EINF	54875*	5261*	363053*	37239*
EU	49153	4698	297884	30197
FRANKR	4983	485	37117	3838
NIEDL	7455	715	63643	6514
ITAL	13613	1274	30166	2657
G BRIT	2	1	43306	4644
SPAN	5500	504	12474	1230
FINNL	6568	626	34992	3550
OESTER			1686	178
BELGI	11032	1093	74500	7586
POLEN	5470	490	63589	6286
CHINA			356	177
JAPAN	2	38	16	266
AUSF	117165*	13036*	1250344*	138467*
EINSCHL. 2914 12 00				
PV			2	5
EU	93271	9881	872398	92672
FRANKR	24726	2481	260292	27286
NIEDL	18505	2008	220980	20511
ITAL	18442	2046	167017	18965
G BRIT	232	137	35058	4452
IRLAND	199	27	1038	144
DAENM	441	63	5369	790
GRIECH	12	8	2062	318
PORTUG	2005	304	4069	569
SPAN	261	37	12455	1731
SCHWED	1123	201	4033	838
OESTER	2782	325	30786	3849
BELGI	24286	2186	124668	12321
LUXEMB	246	49	4492	747
LIECHT			1001	118
SCHWZ	14206	1722	171198	18305
POLEN	319	50	17063	1749
TSCHE	2415	279	31178	3339
UNGARN	809	97	3052	481
USA	5007	802	29190	3912
CHINA	8	1	6122	612
REPKOR	5	4	58225	8220
JAPAN	22	2	5079	830
TAIWAN	84	27	46172	6383
2914 12 00				
BUTANON (METHYLETHYLKETON)				
EINF	22416*	3704*	212311*	31141*
EU	22375	3690	210635	30815
FRANKR	1914	353	51692	7235
NIEDL	17507	2779	118458	16710
G BRIT	2316	470	37780	5498
BELGI	618	78	2254	278
AUSFUHR UNTER 2914 11 00				
2914 13 00				
4-METHYLPENTAN-2-ON				
EINF	9136*	1823*	112698*	19014*
EV			649	82
EU	9136	1823	110791	18668
FRANKR	2216	453	39918	6311
NIEDL	5863	1154	53120	9062
ITAL	116	25	11897	2118
G BRIT			31	168
BELGI	941	191	5824	1009
MEXIKO			1029	213
AUSF	265*	56*	1898*	467*
EU	262	60	1464	310
2914 19 10				
5-METHYLHEXAN-2-ON				
EINF	16*	5*	537*	186*
USA	16	5	537	186
AUSF	*	*	*	*
2914 19 90				
AND ACYCL KETONE OH AND SAUERSTFUNKT				
EINF	2395*	1064*	32931*	16472*
EV			7	345
AUS LG			51	34
EU	2230	684	20699	5598
FRANKR	1436	304	15382	3137
NIEDL	548	261	3938	1336
G BRIT	5	10	356	564
BELGI	234	95	867	325
SCHWZ	24	111	153	438
S AFR	30	80	226	569
USA	110	61	11559	8715
ISRAEL			17	227
JAPAN	1	128	277	896
AUSF	2557*	2730*	23181*	23560*
2914 21 00				
CAMPHER				
EINF	1262*	351*	8744*	2430*
AUS LG	80	20	395	90
EU	625	156	2745	729
G BRIT	625	156	2745	724
CHINA	631	187	5826	1578
AUSF	389*	199*	2715*	1522*
EU	260	100	1086	522
2914 22 00				
CYCLOHEXANON METHYLCYCLOHEXANONE				
EINF	105060*	15143*	918403*	118547*
EU	105059	15141	888388	113765
NIEDL	1179	195	30773	4686
ITAL	240	39	13183	2049
BELGI	103640	14907	843951	106922
SLOWAK			29760	4508
USA	1	2	260	247
AUSF	15020*	2442*	141567*	21594*
EU	5539	907	80321	12085
FRANKR	165	33	1826	340
NIEDL	352	65	35766	5369
ITAL	226	40	4882	826
G BRIT	7	10	2281	363
DAENM	1648	264	8629	1228
SPAN	2754	426	23099	3287
BELGI	150	27	2603	370
SCHWZ	508	91	4472	738
TSCHE	7138	1136	51297	7772
SLOWAK	1355	207	2948	452
USA			1004	177
2914 23 00				
JONONE UND METHYLJONONE				
EINF	119*	269*	993*	2565*
EU	119	269	941	2363
ITAL	109	225	738	1536
G BRIT	7	32	130	513
USA			41	158
AUSF	133*	345*	951*	2794*
EU	58	149	354	918
FRANKR	55	135	325	783
USA	11	37	158	457
SINGAP	41	138	59	207
JAPAN		1	90	333
TAIWAN			102	296
2914 29 00				
AND ALICYCL KETON OH AND SAUERSTFUNKT				
EINF	1735*	2112*	23182*	24500*
EU	1620	1537	21520	16578
FRANKR	1135	713	15635	7126
NIEDL	11	45	379	1829
ITAL	56	75	1869	691
G BRIT	184	247	1226	1911
SPAN	234	457	2384	4853
SCHWZ	73	404	346	2331
USA	10	27	215	337
BRASIL	32	128	120	506
ISRAEL		13	76	512
INDIEN			862	1016
JAPAN			22	3157
AUSF	13293*	5559*	102715*	42996*

Wichtigste Ursprungs- und Bestimmungs-Laender	SEPTEMBER 2000		JAN./SEP. 2000	
	dt = 100kg	1000 DM	dt = 100kg	1000 DM
EU	4628	3168	31466	22208
FRANKR	2083	1158	14258	9044
NIEDL		3	634	5038
ITAL	145	827	1583	2131
G BRIT	1792	438	11292	3241
IRLAND			34	425
SPAN	577	358	3018	1187
FINNL	29	345	56	641
BELGI	2	35	162	227
SCHWZ	436	313	2368	1972
TSCHE			1207	1400
RUSSLD			2382	461
USA	254	134	1494	1527
MEXIKO	3	1	568	446
VENEZU	152	34	1072	219
BRASIL	69	23	2946	825
ISRAEL			82	184
INDIEN	76	14	580	360
INDONE	152	33	2445	504
MALAYS	152	32	1672	327
SINGAP	28	70	1501	538
CHINA	1224	288	5787	1457
REPKOR	608	123	2737	512
JAPAN	917	244	3881	1076
HONGK	4104	902	35321	7253
AUSTRL	257	92	409	363
2914 31 00				
PHENYLACETON (PENYLPROPAN-2-ON)				
EINF	*	*	3225*	2220*
EU			3169	2178
G BRIT			3166	2170
AUSF	25*	17*	971*	700*
EU	25	17	971	700
SPAN	5	4	336	241
2914 39 00				
AND AROMAT KETON OH AN SAUERSTOFFUNKT				
EINF	2043*	2043*	22972*	18301*
AUS LG	91	134	1055	1604
EU	1323	1485	17396	8535
FRANKR	737	982	2486	3771
NIEDL	64	146	9963	2156
G BRIT		1	2227	1601
IRLAND	8	254	8	254
BELGI	10	6	1196	345
SCHWZ		2	211	4583
USA	121	99	1172	800
INDIEN			277	451
CHINA	379	241	2727	1942
JAPAN			130	420
TAIWAN	220	216	1045	1440
AUSF	1176*	2982*	17239*	29963*
EU	400	794	4832	11139
FRANKR	105	274	820	2726
NIEDL	45	50	941	1215
ITAL	71	111	967	2493
G BRIT	23	76	505	1015
SPAN	83	197	1114	2808
SCHWED	56	69	352	635
SCHWZ	164	673	1580	5442
USA	519	1278	3999	7629
MEXIKO	19	70	334	658
BRASIL	36	81	287	606
ISRAEL			243	1127
INDIEN	5	9	1345	303
JAPAN			194	377
TAIWAN			3059	662
AUSTRL		1	68	194
2914 40 10				
4-HYDROXY-4-METHYLPENTAN-2-ON				
EINF	3506*	644*	35363*	5892*
EU	3506	644	35363	5892
FRANKR	804	150	7632	1283
NIEDL	2402	433	20744	3383
ITAL	99	20	4746	831
OESTER	201	41	2197	383
AUSF	74*	30*	740*	209*
EU	1	1	128	46
2914 40 90				
AND KETONALKOHOLE U KETONALDEHYDE				
EINF	427*	992*	3524*	6744*
EV		17		17
AUS LG	40	79	343	810
EU	186	593	2841	7125
FRANKR		6	48	368
NIEDL	16	44	548	572
ITAL	169	538	2227	6090
SCHWZ	111	151	128	285
USA	2	48	28	233
CHINA	25	63	82	258
TAIWAN	40	79	326	756
AUSF	551*	1438*	6663*	20591*
EU	444	1015	3691	10245
FRANKR	23	97	270	1047
ITAL	323	645	2527	5852
G BRIT	45	162	305	1258
SPAN	45	159	409	1467
SCHWZ	8	34	237	580
POLEN	6	31	76	382
USA		1	1185	4476
BRASIL	5	25	71	314
ISRAEL	30	64	216	424
INDIEN			309	1099
JAPAN			616	1870
AUSTRL	33	117	74	266
2914 50 00				
KETONPHENOL KETON M AND SAUERSTFUNKT				
EINF	1401*	5190*	12163*	41072*
EV			3	79
AUS LG	31	579	329	3453
EU	775	2892	6768	20999
FRANKR	235	1307	1714	6822
NIEDL	26	33	376	705
ITAL	341	625	3736	6272
G BRIT	1	3	174	1429
SPAN	171	924	643	3469
SCHWZ	48	101	443	1231
UNGARN			25	1074
USA	253	1233	1047	6272
MEXIKO	64	290	188	857
ISRAEL			366	2007
INDIEN	25	92	275	888
CHINA	52	35	350	764
REPKOR	49	192	581	1166
JAPAN	135	353	1232	3309
TAIWAN			772	3258
AUSF	913*	3418*	7715*	29720*
EU	573	2235	4566	14995
FRANKR	151	987	1788	5970
NIEDL	15	33	165	418
ITAL	47	148	422	1756
G BRIT	37	191	656	3210
DAENM			62	194
GRIECH	60	179	111	424
SPAN	208	539	978	2083
SCHWED	11	62	60	258
SCHWZ	52	333	674	5037
TUERK	1	5	59	101
POLEN	13	24	124	376
TSCHE	14	25	152	303
SLOWAK			63	121
UNGARN	1	3	72	386
S AFR			79	297
USA	2	42	120	578
MEXIKO	88	110	441	2744
BRASIL	66	321	262	861
ARGENT	28	37	121	277
INDIEN	28	63	201	537
THAIL			63	335
INDONE	2	46	54	301
SINGAP	11	40	75	246
TAIWAN			262	829
AUSTRL	1	2	24	133
2914 61 00				
ANTRACHINON				
EINF	38*	24*	1368*	746*
EV			273	102
TSCHE	38	24	840	345
CHINA			523	398
AUSF	615*	786*	5306*	13229*
EINSCHL. 2914 69 10, 69 90				
EU	490	645	2707	4249
NIEDL	50	92	495	664
ITAL		2	411	732
G BRIT	200	170	522	641
IRLAND			5	289
SPAN	3	42	141	282
SCHWED	100	112	680	794
FINNL			200	203
OESTER	130	205	131	330
SCHWZ			3	272
USA	16	15	1030	4154
KANADA			419	1059
MEXIKO			1	239
ISRAEL			140	161
INDONE			510	519
REPKOR	100	114	313	355
JAPAN			711	845
AUSTRL			9	543
2914 69 10				
1,4-NAPHTHOCHINON				
EINF	*	*	3308*	3851*
JAPAN			3302	3840
AUSFUHR UNTER 2914 61 00				
2914 69 90				
ANDERE CHINONE				
EINF	141*	1905*	2318*	15966*
EV			1440	1925
AUS LG		4		113
EU	28	85	158	2975
FRANKR	3	20	42	302
G BRIT	25	65	86	2359
DAENM			3	266
TSCHE	108	148	214	276
CHINA		4	1907	2412
JAPAN	5	1639	34	10104
AUSFUHR UNTER 2914 61 00				
2914 70 10				
KETONMOSCHUS				
EINF	11*	17*	112*	168*
AUS LG	11	17	112	168
AUSF	6*	13*	72*	138*
EU	6	13	70	134
2914 70 90				
AND HSN-DERIVATE D KETONE UND CHINONE				
EINF	2350*	5237*	13810*	25215*
EV	1204	3407	1688	4873
AUS LG			19	44
EU	118	432	1345	3496
FRANKR	6	75	270	825
ITAL	109	320	663	1845
BELGI		3	342	546
SCHWZ	1	6	272	769
USA	1271	3584	5074	10861
INDIEN	676	717	5907	7615
CHINA	42	107	883	1858
JAPAN	240	391	310	571
AUSF	2615*	5348*	39248*	95668*
EV			3363	7738
PV			15827	36759
EU	632	1368	4598	9928
FRANKR	305	695	1436	3359
ITAL	53	184	539	1626
G BRIT	13	111	109	1244
SPAN	35	41	460	729
FINNL			491	418
BELGI	205	241	1465	2052
SCHWZ	1577	3121	9863	31172
POLEN	12	80	61	388
UNGARN	64	174	344	759
AEGYPT	1	3	46	354
S AFR			45	182
USA	202	180	22367	45363
KANADA			56	92
BRASIL	18	95	892	2779
SINGAP	6	40	33	253
JAPAN			405	1174
2915 11 00				
AMEISENSAEURE				
EINF	12345*	1375*	96336*	10274*
EU	12342	1372	92912	9955
NIEDL	3470	381	24318	2438
G BRIT	3188	293	23246	2136
FINNL	5443	674	40671	4941
BELGI			4032	372
REPKOR			2865	241
AUSF	95987*	9658*	967419*	86681*
EINSCHL. 2915 13 00				
2915 12 00				
SALZE DER AMEISENSAEURE				
EINF	3880*	502*	76577*	4789*
EU	1544	199	62854	3340
NIEDL	20	1	2756	412
ITAL	50	3	34694	1304
G BRIT	480	148	1324	419
SCHWED	894	41	22847	1113
NORWEG	1440	190	3287	617
SLOWAK	850	65	6916	681
AUSF	25791*	2911*	221678*	24225*
EV	750	93	6410	712
EU	20662	1972	179635	17922
FRANKR	3491	354	30389	3111
NIEDL	6883	620	44445	4012
ITAL	3030	303	38761	3968
G BRIT	105	11	6578	667
DAENM	1850	159	11645	1051
SPAN	1331	125	11647	1319
OESTER	1130	107	7170	778
BELGI	2519	231	23310	2133
POLEN	1041	134	9373	1030
TSCHE	249	109	824	216
USA	1363	225	8460	1258
KANADA	200	19	2402	235
MEXIKO	200	28	1600	192
URUGU	20	8	533	250
HONGK	223	88	1044	414

Wichtigste Ursprungs- und Bestimmungs-Laender	SEPTEMBER 2000		JAN./SEP. 2000	
	dt = 100kg	1000 DM	dt = 100kg	1000 DM
AUSTRL			3222	395
2915 13 00				
ESTER DER AMEISENSAEURE				
EINF	122*	44*	504*	461*
EU	121	43	494	423
AUSFUHR UNTER 2915 11 00				
2915 21 00				
ESSIGSAEURE				
EINF	73011*	6503*	871137*	64391*
EV			6003	280
EU	66098	5872	838471	61934
FRANKR	704	78	52174	3975
NIEDL	105	11	10783	915
ITAL			4261	383
G BRIT	18890	1804	375382	24946
DAENM	1678	118	5208	314
OESTER	568	47	10928	834
BELGI	44153	3814	379449	30539
SCHWZ	2810	281	6630	605
USA	2971	284	20650	1558
AUSF	28081*	2808*	214845*	19359*
PV			392	46
EU	21638	2029	181170	14362
FRANKR	4398	373	34575	2493
NIEDL	1149	107	14718	1250
ITAL	13328	1173	95859	6775
G BRIT	95	49	2223	558
SPAN	1245	83	7441	461
OESTER	708	84	3945	521
BELGI	535	59	17704	1335
SCHWZ	2379	263	13378	1435
TUERK	61	21	369	304
POLEN	2047	203	12354	1193
TSCHE	1193	130	2616	296
USA	322	61	860	350
2915 22 00				
NATRIUMACETAT				
EINF	2998*	405*	22498*	2770*
EU	2991	367	22461	2610
NIEDL	1198	153	10443	1322
SPAN	1791	213	9665	1008
AUSF	2431*	603*	22752*	5663*
EV	71	17	485	122
LV	180	45	180	45
EU	871	260	10546	2932
FRANKR	244	67	2376	651
NIEDL	82	20	1164	364
G BRIT	188	49	2147	484
FINNL	6	3	1382	369
SCHWZ	240	56	1731	458
JUGOSL			1402	218
USA	543	125	1950	494
AUSTRL	5	5	731	172
2915 23 00				
COBALTACETATE				
EINF	35*	65*	407*	717*
EU	21	42	392	689
FINNL	7	14	302	524
AUSF	6*	35*	468*	933*
EU	1	4	412	771
ITAL			398	718
2915 24 00				
ESSIGSAEUREANHYDRID				
EINF	35843*	4647*	279132*	35408*
EV			1660	252
EU	31239	3763	216002	26064
FRANKR	16412	2049	127780	14523
NIEDL			6366	867
ITAL	4239	471	13731	1517
G BRIT	7672	1083	56384	7565
BELGI	916	160	11245	1562
SCHWZ	538	88	21391	3177
RUSSLD	951	146	1733	260
USA	1908	296	34834	5112
JAPAN	2207	356	8172	795
AUSF	12230*	2031*	119749*	18564*
EU	10672	1774	97489	15035
FRANKR	3633	563	17610	2623
ITAL	2768	450	22081	3164
G BRIT	231	35	7632	1178
DAENM		1	9332	1500
SPAN	3583	642	27524	4511
SCHWED	231	42	3793	642
BELGI			8618	1257
NORWEG	944	156	5720	975
SCHWZ	6	1	3370	542
TUERK			2186	373
POLEN	324	51	5344	716
UNGARN	251	43	3565	577
RUMAEN			1376	177
2915 29 00				
ANDERE SALZE DER ESSIGSAEURE				
EINF	1638*	679*	15152*	5633*
EU	1602	641	14416	4923
FRANKR	298	134	2673	958
NIEDL	675	358	6439	2387
G BRIT	479	104	3704	1247
USA	1	8	383	340
INDIEN			80	76
AUSF	2145*	1384*	11664*	7918*
EU	1094	542	7023	4179
FRANKR	104	85	1437	734
NIEDL	87	51	610	350
ITAL	56	27	649	531
G BRIT	56	55	318	282
OESTER	597	153	2228	1019
SCHWZ	25	24	491	360
TUERK	14	50	183	353
S AFR	36	54	395	389
USA	530	474	1292	1083
2915 31 00				
ETHYLACETAT				
EINF	54378*	7513*	521357*	68010*
EV	890	125	6878	967
EU	48756	6704	483657	63006
NIEDL	7923	1083	104651	14008
ITAL	2812	390	19147	2606
G BRIT	11457	1613	201671	25692
SPAN	12969	1651	63382	7435
SCHWED			2155	281
OESTER	205	33	2676	419
BELGI	13091	1876	88691	12332
POLEN	460	62	3636	491
TSCHE	201	31	8126	1015
UKRAIN			3316	297
RUSSLD	1359	184	7423	894
USA	2392	332	8391	1227
MEXIKO			2712	392
INDONE	1127	161	3613	536
AUSF	3868*	739*	31811*	6348*
PV			16	9
EU	3536	642	24120	4634
FRANKR	902	160	5162	972
ITAL	1345	200	9930	1496
G BRIT	65	61	616	575
OESTER	616	99	5905	1051
SCHWZ	60	19	3456	650
POLEN	6	4	1892	276
2915 32 00				
VINYLACETAT				
EINF	31084*	5063*	239463*	33438*
EV	677	118	6384	853
EU	14478	2309	136598	18815
FRANKR			8779	1196
NIEDL			1644	235
G BRIT	13994	2239	110895	15470
DAENM			712	95
SPAN			7477	856
SCHWED	484	70	6864	927
USA	16606	2754	81748	11541
REPKOR			20780	3029
AUSF	44748*	7360*	191512*	27741*
2915 33 00				
N-BUTYLACETAT				
EINF	19092*	2423*	164820*	19499*
EV			6304	734
EU	11111	1437	129316	15259
NIEDL	2536	320	27351	3269
ITAL			21926	2557
BELGI	8575	1117	79078	9330
POLEN	7529	923	24157	2876
USA	446	60	10409	1237
AUSF	79238*	9714*	591227*	68737*
EU	74946	9113	527531	60363
FRANKR	10918	1368	99489	11262
NIEDL	14247	1724	88291	10228
ITAL	27402	3427	172339	20164
G BRIT	244	38	5699	690
DAENM	1146	147	8505	1040
GRIECH			2499	287
PORTUG	2018	170	7387	784
SPAN	7961	815	57752	6558
SCHWED	3675	470	29476	3565
OESTER	3080	419	26087	3198
BELGI	4075	510	19521	2365
SCHWZ	788	107	8922	1072
POLEN	152	21	2049	252
RUMAEN	867	121	8165	1059
BULGAR	500	63	4108	513
SLOWEN	659	91	6121	783
JUGOSL			2146	289
MAROKK	197	25	1857	249
ALGER			7257	1032
TUNES	144	25	2448	342
SYRIEN			1228	180
IRAN			864	119
INDIEN	18	2	5016	522
CHINA			5010	741
2915 34 00				
ISOBUTYLACETAT				
EINF	1080*	151*	4648*	626*
EU	1080	151	4626	610
BELGI	1077	147	4557	582
AUSF	9558*	1214*	70443*	8383*
2915 35 00				
2-ETHOXYETHYLACETAT				
EINF	1*	1*	198*	43*
EU			176	36
AUSF	*	*	177*	56*
2915 39 10				
PROPYLACETAT UND ISOPROPYLACETAT				
EINF	3183*	448*	25238*	3458*
EU	3183	448	25087	3433
FRANKR	841	119	8829	1178
NIEDL	99	20	1817	323
G BRIT	963	131	10454	1380
BELGI	1280	178	3967	552
AUSF	1552*	300*	8704*	1795*
EU	1340	244	7024	1357
G BRIT	1178	202	5461	943
2915 39 30				
METH- PENT- ISOPENTYL- GLYCERINACETAT				
EINF	2081*	569*	15384*	3662*
AUS LG			102	32
EU	2074	559	15215	3508
NIEDL	251	79	2520	791
ITAL	274	84	2676	743
G BRIT	780	218	7921	1390
BELGI	717	160	1824	486
AUSF	135723*	42020*	1263474*	411509*
EINSCHL. 2915 39 90, 40 00, 90 10, 90 20, 90 80				
EV	15693	2549	198330	38836
EU	82711	25033	688133	222884
FRANKR	11839	3216	98922	27418
NIEDL	11388	3584	92748	38258
ITAL	13501	3140	113678	28547
G BRIT	14619	5635	147982	59978
IRLAND	133	104	1500	1090
DAENM	272	98	6001	2040
GRIECH	560	142	4102	1256
PORTUG	687	289	2874	3070
SPAN	7162	2041	57523	15825
SCHWED	3061	1118	9727	4241
FINNL	4762	971	53314	8176
OESTER	3221	982	30295	8036
BELGI	11526	3701	69384	24829
NORWEG	1614	529	11454	3731
SCHWZ	3974	1909	53464	23623
TUERK	3921	1115	31402	10047
LETTLD	225	44	1778	352
POLEN	4331	654	21935	4135
TSCHE	597	230	3130	1255
SLOWAK	168	140	1447	1356
UNGARN	2191	662	11240	3935
RUMAEN	280	157	5057	1979
BULGAR	4	2	1755	538
UKRAIN	203	60	1531	487
MOLDAU			397	183
RUSSLD	881	182	7165	1830
SLOWEN	178	115	1132	511
ALGER	34	33	3645	1087
AEGYPT	61	28	1246	519
NIGERI			1124	649
S AFR	163	79	4062	1858
USA	7709	1961	131870	41957
MEXIKO	388	185	15671	4996
KOLUMB	1908	445	17235	3515
VENEZU	80	51	1433	449
BRASIL	2025	737	19318	5970
CHILE	183	83	4028	1213
PARAGU	5	5	498	201
ARGENT	1936	330	32716	5608
IRAN	260	147	7113	3082
ISRAEL	541	292	7483	3528
SAUDIA	195	233	1118	982
KATAR	100	76	1164	1079
A EMIR	576	93	3456	643

Wichtigste Ursprungs- und Bestimmungs-Laender	SEPTEMBER 2000		JAN./SEP. 2000	
	dt = 100kg	1000 DM	dt = 100kg	1000 DM
PAKIST	344	104	2346	818
INDIEN	6079	1265	52159	11495
BANGLA	26	13	746	364
THAIL	251	143	3727	1455
VIETN	24	6	305	177
INDONE	2012	508	9701	2678
MALAYS	188	33	2395	1075
SINGAP	1088	554	4854	2211
PHILIP	113	58	435	205
CHINA	480	134	21324	4715
REPKOR	2267	985	24450	8123
JAPAN	4141	2100	29997	15662
TAIWAN	285	75	5616	2181
HONGK	105	44	1168	696
AUSTRL	198	143	3274	1506
2915 39 50				
P-TOLYLACETAT PHENYLPROPYLACETAT USW				
EINF	272*	86*	1601*	472*
EU	272	79	1550	446
BELGI	200	52	1200	312
AUSF	691*	236*	4651*	1689*
EU	333	109	2264	781
NIEDL	212	65	1263	396
HONGK	10	5	332	106
2915 39 90				
ANDERE ESTER DER ESSIGSAEURE				
EINF	22685*	5363*	218807*	54427*
AUS LG			174	385
EU	21632	4496	212224	43382
FRANKR	3370	773	27572	8164
NIEDL	2515	457	31057	5238
ITAL	201	38	9735	1949
G BRIT	841	517	7134	3597
SPAN	243	192	1928	1564
BELGI	14462	2519	134724	22821
SCHWZ	204	84	464	426
USA	667	499	2678	2321
MEXIKO			718	361
INDIEN	144	72	1098	789
CHINA	1	5	1142	1201
JAPAN	5	180	305	5780
AUSFUHR UNTER 2915 39 30				
2915 40 00				
MONO- DI- OD TRICHLORESSIGSAEURE USW				
EINF	15076*	2158*	112353*	18095*
EU	10700	1546	81539	13802
FRANKR	465	97	14306	2567
NIEDL	3777	676	45840	8242
SCHWED	6458	773	20736	2600
BELGI			443	276
POLEN	1124	144	8245	1069
UNGARN	3197	428	21988	3044
AUSFUHR UNTER 2915 39 30				
2915 50 00				
PROPIONSAEURE IHRE SALZE UND ESTER				
EINF	4948*	849*	65175*	9012*
EU	4409	655	54766	7330
NIEDL	213	32	16073	1884
G BRIT	2220	366	7927	1480
SCHWED	249	27	7154	757
FINNL			4810	450
BELGI	1622	208	16569	2321
USA	447	50	9517	1021
KANADA			307	90
CHINA	17	102	45	243
AUSF	44378*	5297*	370431*	39734*
2915 60 11				
1-ISOPROPYL-2,2-DYMETHYLTRIMETHYLEND				
EINF	1009*	264*	6198*	1515*
EU	654	184	2599	732
NIEDL	608	161	1860	481
USA	355	80	3439	768
AUSF	56*	21*	56*	22*
2915 60 19				
ANDERE BUTTERSAEUREN IHRE SALZE ESTER				
EINF	646*	322*	11250*	5467*
AUS LG			1	3
EU	84	54	3777	1654
NIEDL	2	7	1591	471
G BRIT	7	13	451	481
BELGI	71	19	1681	448
SCHWZ	32	27	320	272
USA	484	152	4487	1338
MEXIKO	44	83	2606	2080
AUSF	5814*	1769*	52427*	15325*
EU	3418	910	24364	6703
FRANKR	750	213	6729	1900
ITAL	879	198	6998	1498
G BRIT	1426	374	7678	2204
SPAN	50	26	1432	508
SCHWZ	146	100	6701	2688
USA	57	180	577	630
ISRAEL			2614	638
SINGAP	18	13	2507	739
CHINA	1760	382	10329	2072
JAPAN	194	86	2932	635
2915 60 90				
VALERIANSAEURE IHRE SALZE U ESTER				
EINF	27*	42*	185*	674*
EU	7	33	126	245
CHINA			16	367
AUSF	2649*	1208*	30397*	11980*
EU	852	520	13380	4841
FRANKR	695	230	10523	2716
G BRIT	64	169	711	930
SPAN	35	76	230	353
BELGI			1669	434
SCHWZ	21	19	1083	683
USA	1681	458	13464	3773
MEXIKO	51	147	535	864
INDIEN			312	172
JAPAN			704	711
2915 70 15				
PALMITINSAEURE				
EINF	494*	67*	10470*	1168*
AUS LG	6	1	120	18
EU	8	1	1617	223
MALAYS	486	66	8841	926
AUSF	739*	147*	12764*	2687*
EU	655	123	10551	2200
G BRIT	391	79	7240	1518
KANADA			1081	246
2915 70 20				
SALZE UND ESTER DER PALMITINSAEURE				
EINF	1283*	402*	14469*	4117*
EU	673	244	9962	3064
NIEDL	99	57	3422	1262
G BRIT	242	97	2227	664
SPAN			1465	390
BELGI	310	85	2053	526
NORWEG	323	81	2968	625
MALAYS	287	75	1528	384
AUSF	1546*	318*	13338*	2736*
EU	520	169	5985	1599
FRANKR	2	8	1619	510
NIEDL			1127	159
ITAL	52	21	1101	343
G BRIT	156	47	745	224
BELGI	275	79	441	157
UNGARN	924	52	5785	508
PHILIP			380	134
2915 70 25				
STERINSAEURE				
EINF	1287*	239*	7076*	2117*
AUS LG	12	2	19	4
EU	795	163	4988	1524
FRANKR	.		505	557
BELGI	375	112	2634	848
MALAYS	492	76	1392	208
AUSF	6276*	1039*	69089*	11180*
EU	5065	975	67915	10794
FRANKR	2064	346	21854	3379
ITAL	84	13	2048	415
G BRIT	1016	158	8195	1244
SPAN	290	47	1839	323
BELGI	2637	410	32999	5225
2915 70 30				
SALZE DER STEARINSAEURE				
EINF	6107*	1258*	69540*	14485*
LV			181	81
EU	4949	976	61481	12526
FRANKR	314	57	4810	834
NIEDL	303	87	8510	1975
ITAL	3327	619	38648	7386
G BRIT	33	10	865	365
SPAN	636	169	6730	1514
BELGI	82	19	1570	354
NORWEG	345	56	2470	567
TUERK	200	40	2060	371
USA	59	50	387	236
AUSF	9335*	2327*	113414*	28405*
EU	4703	1067	63041	14779
FRANKR	1030	229	15260	3605
NIEDL	179	47	7006	1790
ITAL	989	226	7623	1726
G BRIT	476	88	5167	1010
SPAN	167	45	2095	553
SCHWED	149	38	1886	418
OESTER	913	200	10269	2274
BELGI	696	159	11555	2981
SCHWZ	167	36	3280	775
TUERK	310	71	1804	392
POLEN	170	46	1770	493
TSCHE	142	37	1457	391
RUMAEN	20	5	900	188
RUSSLD	462	113	2259	570
USA	1529	406	13733	3605
MEXIKO	12	10	2336	793
SAUDIA	900	199	6970	1505
KUWAIT	282	102	1767	648
REPKOR			3456	956
TAIWAN	24	16	997	285
AUSTRL			686	228
2915 70 80				
ESTER DER STEARINSAEURE				
EINF	3415*	1280*	27950*	8161*
EU	3345	1224	26177	7277
FRANKR	700	173	4744	1325
NIEDL	1158	576	4707	1080
ITAL	270	50	4021	829
G BRIT	710	277	7577	2422
DAENMK	363	116	3515	1077
SPAN	108	26	1219	362
SCHWZ			1079	464
AUSF	2060*	869*	22995*	9222*
EU	1603	634	14279	5478
FRANKR	656	298	6776	2231
NIEDL	230	94	2102	786
ITAL	83	67	1040	679
G BRIT	86	41	1250	399
SPAN	111	38	1187	529
BELGI	91	47	765	364
POLEN	143	61	944	324
TSCHE	7	8	312	246
RUSSLD	5	2	370	181
USA			2572	801
THAIL	43	44	187	158
2915 90 10				
LAURINSAEURE				
EINF	9538*	1878*	44458*	9738*
EV	1211	190	7190	1644
AUS LG			10	1
EU	2028	531	13643	3760
FRANKR	1438	403	10649	3000
NIEDL	460	73	2088	458
INDONE	1239	196	8048	1815
MALAYS	6271	1151	22767	4161
AUSFUHR UNTER 2915 39 30				
2915 90 20				
CHLORFORMIATE				
EINF	237*	48*	8381*	5595*
EU			5930	4814
FRANKR			5914	4780
UNGARN	237	48	2451	775
AUSFUHR UNTER 2915 39 30				
2915 90 80				
AND GESAETT ACYCL EINBAS CARBONSAEURE				
EINF	32551*	11819*	319453*	117722*
EV			1	6
AUS LG	137	406	487	1051
EU	23588	7485	247642	82639
FRANKR	4752	1348	55719	15913
NIEDL	14724	4350	134254	38452
ITAL	715	345	4175	2411
G BRIT	1906	928	23919	12331
DAENMK			355	3468
SPAN	37	33	2575	1146
SCHWED			4955	724
OESTER	1012	177	9405	2228
BELGI	542	304	12282	5983
NORWEG	954	278	9338	2717
SCHWZ	1690	1253	19778	11630
TSCHE			402	136
USA	1451	1181	14794	9613
BRASIL			90	130
INDIEN	212	82	815	424
MALAYS	4240	1034	23682	5722
CHINA			280	1303
REPKOR			28	147
JAPAN	316	472	1943	2960
AUSFUHR UNTER 2915 39 30				

Wichtigste Ursprungs- und Bestimmungs-Laender	SEPTEMBER 2000		JAN./SEP. 2000	
	dt = 100kg	1000 DM	dt = 100kg	1000 DM
2916 11 10				
ACRYLSAEURE				
EINF	8334*	1648*	233078*	39978*
EU	4718	925	158527	27048
FRANKR	1677	322	19414	3765
NIEDL	572	125	5859	1195
G BRIT			25132	4050
BELGI	2469	478	108122	18038
USA			9996	1041
AUSF	22488*	4901*	162139*	30965*
EU	21231	4659	116120	23810
FRANKR	2935	635	5929	1280
NIEDL	3740	834	12463	2700
ITAL	3366	675	37580	7032
G BRIT	8186	1862	46818	9992
PORTUG	2	1	465	95
SPAN			2300	423
FINNL			1167	197
OESTER	303	73	1872	409
BELGI	2605	561	6975	1524
TUERK	2	4	1341	265
MAZED			886	179
S AFR	960	156	5880	1110
USA			20004	2384
PAKIST	10	2	1412	265
THAIL			960	156
PHILIP			530	90
REPKOR			4958	1041
AUSTRL			4960	808
2916 11 90				
SALZE DER ACRYLSAEURE				
EINF	*	*	20*	109*
EU			20	99
NIEDL			20	99
AUSF	60*	37*	448*	332*
EU			5	5
2916 12 10				
METHYLACRYLAT				
EINF	78192*	20659*	729634*	182030*
EINSCHL. 2916 12 20, 12 90, 13 00, 14 10, 14 90				
EV	59	79	6590	1974
EU	57088	15237	550713	140215
FRANKR	16452	3839	110281	26880
NIEDL	7443	1886	70428	16167
G BRIT	10346	3335	157196	42269
SPAN	329	251	19450	5169
SCHWED			1622	233
OESTER	886	293	4438	1157
BELGI	21631	5631	187239	48298
LIECHT	7	119	63	320
SCHWZ	100	133	417	580
TSCHE	10954	2248	118399	21946
RUSSLD			1718	304
USA	2484	1051	17530	5936
REPKOR	144	168	1855	947
JAPAN	4415	1703	38490	11587
AUSF	128*	35*	2052*	496*
2916 12 20				
ETHYLACRYLAT				
EINFUHR UNTER 2916 12 10				
AUSF	4902*	949*	46401*	9714*
2916 12 90				
ANDERE ESTER DER ACRYLSAEURE				
EINFUHR UNTER 2916 12 10				
AUSF	92892*	20368*	921398*	185005*
EV	190	120	806	473
2916 13 00				
METHACRYLSAEURE UND IHRE SALZE				
EINFUHR UNTER 2916 12 10				
AUSF	13879*	3884*	142789*	38550*
EU	12049	3272	119870	30683
FRANKR	4738	1264	45576	11637
NIEDL	310	95	3360	1063
ITAL	2246	648	17952	4909
G BRIT	3388	840	39721	9319
SPAN	248	74	3697	954
SCHWED	300	90	2582	714
FINNL	150	47	1350	368
OESTER	261	84	2193	662
BELGI	289	89	2688	797
S AFR			490	154
USA	18	8	4301	2084
BRASIL	1096	370	8880	2740
CHILE			664	222
INDIEN	216	72	2032	619
REPKOR	336	102	2859	825
2916 14 10				
METHYLMETHACRYLAT				
EINFUHR UNTER 2916 12 10				
AUSF	46442*	11215*	433821*	93290*
EV			494	144
EU	36477	8573	313126	65914
FRANKR	1333	387	42259	8900
NIEDL	4129	1053	37443	7748
ITAL	3395	975	25723	6380
G BRIT	5490	1341	39210	8296
IRLAND	116	92	674	406
DAENM	658	193	4684	1237
GRIECH	1257	306	8242	1696
PORTUG	1985	418	3086	635
SPAN	2549	618	8594	1886
SCHWED	635	145	7965	1624
OESTER	11154	2192	97422	19614
BELGI	3776	850	37660	7417
SCHWZ	404	103	4244	979
TUERK	47	33	4938	1209
POLEN	13	4	975	265
TSCHE	378	105	9611	2044
UNGARN	36	8	931	228
SLOWEN	1387	338	10130	2261
JUGOSL	439	107	2201	487
AEGYPT	677	181	8211	1878
S AFR	7	2	6325	1210
USA	16	23	290	597
PANAMA			912	215
KOLUMB	508	162	3748	874
ECUAD			1377	408
PERU			1071	196
BRASIL	767	191	5315	1169
ARGENT	182	36	5540	1087
IRAN			1369	346
ISRAEL	224	56	2720	537
PAKIST			4664	995
INDIEN	542	152	11096	2329
BANGLA			2926	598
THAIL			2862	551
MALAYS			1931	349
SINGAP	304	85	628	150
PHILIP	1701	431	12083	2656
CHINA			1080	244
REPKOR	172	43	875	241
JAPAN	8	13	123	237
TAIWAN	1619	428	3286	820
NEUSEE	200	51	1397	300
2916 14 90				
ANDERE ESTER DER METHACRYLSAEURE				
EINFUHR UNTER 2916 12 10				
AUSF	21078*	9460*	208551*	91452*
EU	9252	3906	83043	34751
FRANKR	2846	1181	25916	10990
NIEDL	1954	607	19835	5874
ITAL	1324	587	7878	3474
G BRIT	1228	657	9975	4987
IRLAND	250	145	3439	2266
SPAN	1153	486	7657	3187
SCHWED		1	193	265
OESTER	282	139	3172	1411
BELGI	209	89	4696	2014
SCHWZ	133	44	1565	736
TUERK	161	85	875	485
POLEN	1	1	620	446
TSCHE	129	94	1165	828
S AFR	16	23	762	352
USA	6313	3063	69149	32281
COSTA			536	238
BRASIL	928	444	8659	3466
ARGENT	32	18	300	163
SAUDIA			90	277
INDIEN	34	22	2452	1066
THAIL	185	121	1988	897
MALAYS	50	4	520	206
PHILIP	288	103	1828	842
CHINA	81	98	6094	2640
REPKOR	150	68	3289	1313
JAPAN	1363	434	10349	3221
TAIWAN	1612	688	10511	4085
AUSTRL	208	137	2680	1882
NEUSEE			438	176
2916 15 00				
OEL- LINOL- LINOLENSAEURE SALZE ESTER				
EINF	1740*	440*	35714*	8508*
EU	1540	377	34935	7898
NIEDL	79	33	5799	1313
ITAL	563	106	5439	1064
G BRIT	167	61	8907	2305
SPAN			4204	847
FINNL			2895	527
BELGI	489	86	5567	1347
USA		20	94	478
AUSF	430*	211*	7754*	2829*
EU	240	88	4930	1597
FRANKR	9	9	2757	782
BRASIL			1102	271
2916 19 10				
UNDECENSAEUREN IHRE SALZE UND ESTER				
EINF	36*	61*	735*	1079*
EU	12	15	573	819
FRANKR	12	15	570	803
AUSF	23*	90*	166*	383*
EU			1	6
2916 19 30				
HEXA-2,4-DIENSAEURE (SORBINSAEURE)				
EINF	2*	2*	308*	218*
EU	2	1	103	76
AUSF	3252*	2673*	19326*	15521*
EU	709	582	4965	4156
FRANKR	121	87	1040	777
NIEDL	84	72	963	823
G BRIT	106	84	915	731
SPAN	180	151	985	870
USA	2100	1695	9451	7262
KANADA	70	57	600	467
MEXIKO			815	605
KOLUMB	10	9	140	124
BRASIL	12	16	1012	783
SAUDIA			71	80
2916 19 40				
CROTONSAEURE				
EINF	185*	215*	829*	914*
USA	185	215	822	909
AUSF	*	2*	4*	18*
EU			2	7
2916 19 80				
AND UNGESAETT ACYC EINBAS CARBONSAEUR				
EINF	720*	701*	8117*	6176*
EV	7	13	31	57
AUS LG	143	86	889	542
EU	533	469	6142	4127
FRANKR	6	113	1507	936
NIEDL	21	33	747	506
DAENM	414	271	3256	2285
SCHWZ	1	34	50	323
USA	38	108	142	498
CHINA	35	22	624	391
JAPAN	113	68	1156	751
AUSF	13877*	8513*	114954*	66080*
EV			13	63
EU	2921	2275	40917	24377
FRANKR	358	280	3475	2988
NIEDL	367	246	20475	7556
ITAL	285	319	1806	2413
G BRIT	825	602	6525	4679
IRLAND	151	116	1369	1030
DAENM	163	113	1127	782
PORTUG	45	31	487	330
SPAN	468	301	2801	1897
SCHWED	68	79	1318	1267
OESTER	16	17	345	331
BELGI	100	116	821	820
SCHWZ	1443	262	12503	2668
TUERK	350	251	2079	1524
POLEN	343	243	875	713
UNGARN	1	1	832	557
RUSSLD	60	52	1334	1059
USA	2750	2057	18673	13626
KANADA	120	129	550	440
MEXIKO	300	233	1645	1204
KOLUMB	85	72	708	564
VENEZU	120	99	581	456
ECUAD	90	79	305	253
BRASIL	1	1	1323	1003
CHILE	120	91	586	450
ARGENT	461	326	3124	2105
SAUDIA			333	333
INDIEN			157	176
THAIL			315	218
PHILIP	80	54	695	478
CHINA			435	269
REPKOR	3356	1354	15861	6511
JAPAN	641	307	6043	3006
TAIWAN	163	132	563	419
AUSTRL			720	458
NEUSEE			192	132
2916 20 00				
ALICYCL EINBASISCHE CARBONSAEUREN USW				
EINF	7*	339*	376*	8112*
AUS LG			4	14
EU	4	38	224	1845
FRANKR		2	25	541
G BRIT			158	951
CHINA	2	165	39	2321

Wichtigste Ursprungs- und Bestimmungs-Laender	SEPTEMBER 2000		JAN./SEP. 2000	
	dt = 100kg	1000 DM	dt = 100kg	1000 DM
JAPAN	1	124	59	3765
AUSF	819*	9254*	2926*	46687*
EV	25	4708	76	15955
EU	18	98	346	4396
NIEDL		26	59	304
ITAL	8	37	70	3447
G BRIT	8	26	98	336
SCHWZ	602	1146	1517	3633
POLEN			4	78
UNGARN	16	96	27	168
USA	127	460	476	2109
MEXIKO			183	1058
EL SAL		68		243
BARBAD		111		560
KOLUMB		1		208
VENEZU		1	2	239
BRASIL	2	8	66	569
ARGENT	3	226	23	1094
THAIL	1	263	11	2163
INDONE	22	3566	81	11355
PHILIP	3	622	11	2568
CHINA			40	416
JAPAN	4	2325	26	14628
AUSTRL	1	174	5	602
2916 31 00				
BENZOESAEURE IHRE SALZE UND ESTER				
EINF	11745*	1783*	84688*	16076*
AUS LG			35	59
EU	7051	1042	69907	11468
FRANKR	27	10	2611	1079
NIEDL	6808	946	51209	6518
ITAL	201	67	6682	1245
G BRIT	13	13	7299	1903
DAENM			304	256
OESTER			202	214
BELGI	2	6	985	107
ESTLD	2828	310	2828	310
USA	181	129	4559	2769
INDIEN	1363	256	5634	975
AUSF	1446*	700*	12433*	6714*
EU	876	382	5531	3228
FRANKR	156	85	1401	816
NIEDL	39	20	412	365
G BRIT	87	66	1041	694
SPAN	233	99	1182	477
SCHWZ	68	30	1239	617
POLEN	17	19	239	304
RUMAEN	2	2	924	193
USA	199	86	307	163
ISRAEL	1	1	494	236
HONGK	4	5	347	180
2916 32 10				
BENZOYLPEROXID				
EINF	1922*	1236*	15366*	9980*
AUS LG			79	23
EU	730	491	6070	4186
ITAL	116	91	812	687
G BRIT	574	358	6119	3375
POLEN	1072	661	7123	4522
USA	120	84	1536	1031
CHINA			188	75
AUSF	11208*	6609*	106595*	54671*
EINSCHL. 2916 32 90				
2916 32 90				
BENZOYLCHLORID				
EINF	1144*	233*	20449*	3931*
EU	1144	233	18865	3684
FRANKR	216	50	15007	2953
BELGI	928	183	3834	723
USA			1584	247
AUSFUHR UNTER 2916 32 10				
2916 34 00				
PHENYLESSIGSAEURE UND IHRE SALZE				
EINF	108*	59*	950*	766*
EU	108	59	949	760
FRANKR	98	52	904	726
AUSF	1*	3*	19*	30*
EU	1	3	12	17
2916 35 00				
ESTER DER PHENYLESSIGSAEURE				
EINF	*	1*	234*	345*
EU		1	29	54
AUSF	13*	24*	141*	285*

Wichtigste Ursprungs- und Bestimmungs-Laender	SEPTEMBER 2000		JAN./SEP. 2000	
	dt = 100kg	1000 DM	dt = 100kg	1000 DM
EU	10	18	96	187
2916 39 00				
AND AROMAT EINBASISCHE CARBONSAEUREN				
EINF	4285*	6147*	34486*	69365*
EV			2550	2358
LV	5	17	5	17
AUS LG	1049	498	5265	2769
EU	1446	5862	14051	50597
FRANKR	57	107	793	1900
NIEDL	21	37	1439	1289
ITAL			333	1356
G BRIT	1186	3458	8509	38185
SPAN	65	2169	392	5829
SCHWED			1673	940
OESTER			7	374
BELGI	114	82	875	626
SCHWZ	15	29	521	931
USA	1	49	803	2355
INDIEN	540	486	4260	3695
CHINA	1115	765	9067	6780
REPKOR	16	77	28	111
JAPAN	1150	877	5733	4778
AUSF	2794*	6092*	23583*	64975*
EV			50	81
PV			13	48
EU	1677	2751	12120	34361
FRANKR	168	419	1840	13666
NIEDL	223	155	1431	2285
ITAL	686	1496	2918	8719
G BRIT	117	231	2197	3293
GRIECH	20	9	237	412
PORTUG			89	187
SPAN	83	68	1054	2168
SCHWED	30	24	642	585
FINNL	122	195	551	1033
BELGI	202	123	1013	1668
SCHWZ	84	232	477	1672
TUERK	21	26	498	1995
POLEN	120	163	1028	930
SLOWAK	102	113	769	871
SLOWEN		1	103	102
JUGOSL	42	58	759	1093
AEGYPT			355	1291
USA	247	317	2537	3128
VENEZU	5	48	35	393
SYRIEN			73	388
IRAN			221	337
JORDAN			315	454
SAUDIA	180	150	396	330
INDIEN		1	104	175
CHINA	14	60	452	447
REPKOR	48	174	765	1527
JAPAN	95	1501	742	12443
TAIWAN	40	183	316	549
2917 11 00				
OXALSAEURE IHRE SALZE UND ESTER				
EINF	1438*	347*	8064*	2790*
AUS LG	100	8	150	62
EU	765	261	5717	2387
FRANKR	515	213	1607	842
G BRIT			1744	1072
AUSF	753*	285*	3581*	1979*
EU	311	183	2621	1320
FRANKR	257	65	1892	610
2917 12 10				
ADIPINSAEURE UND IHRE SALZE				
EINF	5494*	1196*	142499*	27530*
AUS LG			761	151
EU	3469	738	104684	20154
FRANKR			39572	6462
NIEDL	380	89	3596	756
ITAL			24163	5241
G BRIT	3089	649	36187	7445
OESTER			980	191
RUMAEN			6299	1308
UKRAIN	1801	396	27180	5232
KANADA			1980	358
SINGAP			1200	203
CHINA			400	96
AUSF	97504*	22206*	897816*	197003*
EV			400	93
2917 12 90				
ESTER DER ADIPINSAEURE				
EINF	520*	232*	14513*	4606*
EU	480	210	14290	4476
FRANKR	204	86	3685	1478
ITAL			5270	1250
G BRIT	257	99	4858	1456
AUSF	19855*	5072*	152118*	38254*
EV	34	26	376	189

Wichtigste Ursprungs- und Bestimmungs-Laender	SEPTEMBER 2000		JAN./SEP. 2000	
	dt = 100kg	1000 DM	dt = 100kg	1000 DM
EU	12297	2953	91689	22684
FRANKR	4663	1120	28742	7183
ITAL	4001	917	30779	7108
G BRIT	1339	332	12448	3073
GRIECH		1	2052	494
SCHWED	1461	359	5597	1394
OESTER	193	51	2898	956
BELGI	390	98	5850	1533
NORWEG	342	86	1110	282
SCHWZ	1942	560	16616	4644
TUERK	4	8	746	280
POLEN	292	76	491	125
UNGARN	396	97	2314	592
BULGAR			418	104
RUSSLD	198	80	2931	862
URUGU	608	172	2736	721
THAIL	152	41	3052	762
CHINA	760	180	1702	393
REPKOR	213	65	1403	389
JAPAN	374	96	935	234
HONGK	1910	536	10694	2785
AUSTRL	4	2	11008	2228
NEUSEE			1400	283
2917 13 10				
SEBACINSAEURE IHRE SALZE UND ESTER				
EINF	5263*	2797*	34332*	20740*
AUS LG	50	29	848	486
EU	200	140	1418	980
FRANKR	200	140	813	559
BELGI			467	343
USA			393	449
CHINA	5003	2628	31507	18666
JAPAN			152	97
HONGK			800	513
AUSF	957*	720*	10190*	7196*
EU	472	334	3375	2194
FRANKR			623	389
ITAL	241	181	640	456
G BRIT			350	222
BELGI	183	116	1305	820
SCHWZ	461	363	6201	4592
LITAU			350	235
2917 13 90				
AZELAINSAEURE IHRE SALZE UND ESTER				
EINF	1205*	985*	4865*	4185*
EU	969	658	3357	2180
NIEDL			142	126
G BRIT	969	658	2976	1878
SCHWZ	28	81	256	734
USA	208	246	1250	1267
AUSF	1403*	1321*	6469*	11324*
EU	1238	999	4837	8155
NIEDL	667	571	1056	842
ITAL	411	309	2537	6156
LUXEMB			415	445
SCHWZ	5	13	438	445
TUERK	1	143	234	296
USA	153	86	487	286
KOLUMB			3	321
ARGENT			9	829
PAKIST		28	1	286
2917 14 00				
MALEINSAEUREANHYDRID				
EINF	31964*	4294*	129581*	16972*
EU	22193	2880	100977	13064
FRANKR	1353	179	7127	937
ITAL	17603	2269	33681	4159
G BRIT			4941	1103
OESTER	1188	164	13620	1727
BELGI	2051	268	40698	4953
POLEN	854	162	7197	1021
UNGARN	650	89	6381	778
USA	4050	583	9959	1406
REPKOR	4180	577	4180	577
AUSF	17272*	2232*	211147*	24935*
2917 19 10				
MALONSAEURE IHRE SALZE UND ESTER				
EINF	245*	128*	755*	506*
AUS LG	90	36	150	60
EU		1		5
CHINA	245	128	750	444
AUSF	3905*	2999*	33242*	25813*
EV			158	185
EU	726	590	8206	6338
FRANKR	236	204	1555	1248
ITAL	99	44	242	231
G BRIT	256	202	2590	1971
IRLAND			902	732
DAENM			1997	1363
SPAN	102	79	718	560
SCHWZ	546	358	6462	4254
RUSSLD	210	169	1318	1017

Wichtigste Ursprungs- und Bestimmungs-Laender	SEPTEMBER 2000		JAN./SEP. 2000	
	dt = 100kg	1000 DM	dt = 100kg	1000 DM
USA	2188	1717	15868	13226
BRASIL	2	3	177	133
ISRAEL	200	122	1000	612
2917 19 90				
AND ACYCL MEHRBASISCHE CARBONSAEUREN				
EINF	14076*	4773*	140034*	46609*
AUS LG	61	7	3331	488
EU	11133	3459	111152	34027
FRANKR	2684	1055	13815	4809
NIEDL	455	135	10623	3058
ITAL	2047	515	18930	4823
G BRIT	1268	317	26199	9641
SPAN	102	160	263	729
OESTER	3785	1052	26591	7607
BELGI	792	194	14811	3249
SCHWZ	6	17	80	280
UNGARN	140	42	2615	400
USA	576	489	10187	7151
KANADA	576	91	1313	204
INDIEN	125	26	905	198
CHINA	871	366	10303	2428
JAPAN	28	209	975	1082
TAIWAN	400	55	1578	624
AUSF	7910*	2679*	55730*	20813*
EU	3696	1217	32590	10963
FRANKR	347	388	2297	2943
NIEDL	1006	184	7863	1409
ITAL	544	173	6984	2006
G BRIT	170	162	3351	1558
DAENM	64	25	330	146
GRIECH	31	9	319	188
SPAN	670	104	4530	1034
SCHWED		2	2832	538
OESTER	858	158	3535	776
SCHWZ	379	158	1088	1350
POLEN	213	28	3715	587
UNGARN			140	313
USA	674	697	2492	2590
BRASIL	324	134	1373	967
BANGLA	10	5	405	198
INDONE	3	2	178	330
CHINA	1770	102	6572	531
NEUSEE			860	204
2917 20 00				
ALICYCL MEHRBASISCHE CARBONSAEURE USW				
EINF	6924*	2829*	76961*	30505*
EV	1167	595	7008	3124
AUS LG	478	172	2972	996
EU	3590	1407	35283	13181
FRANKR	797	319	12217	4532
NIEDL	264	120	1601	532
ITAL	2484	907	20985	7869
SCHWZ	86	41	618	406
USA	3049	1273	36964	15397
JAPAN	79	82	3273	1368
AUSF	1398*	2307*	10972*	10217*
EU	497	362	6725	4851
FRANKR	69	64	911	729
NIEDL	19	22	246	253
ITAL	216	116	2055	1261
G BRIT	6	6	135	472
SPAN	26	17	1672	808
SCHWED	62	63	614	452
BELGI	44	36	582	473
SCHWZ	226	224	864	843
USA	314	1123	630	1541
INDIEN	17	116	247	429
CHINA	52	44	764	577
REPKOR	40	257	95	577
2917 31 00				
DIBUTYLORTHOPHTHALATE				
EINF	2059*	297*	20829*	2803*
EU			7773	1133
BELGI			6566	949
POLEN	2056	296	13048	1661
AUSF	8053*	1299*	74664*	11163*
EU	5468	813	56143	7971
FRANKR	643	99	6967	1008
NIEDL	192	34	3584	536
ITAL	1545	240	14398	2057
G BRIT	111	19	4387	656
GRIECH			2601	358
BELGI	906	130	9073	1323
LUXEMB	1188	160	10104	1263
SCHWZ	780	130	5794	932
INDONE			1008	183
CHINA	336	67	2016	370
AUSTRL	319	52	1294	204
2917 32 00				
DIOCTYLORTHOPHTHALATE				
EINF	25698*	3411*	324632*	41001*
EU	5730	794	153647	19966
FRANKR	3145	429	52891	6598
NIEDL	330	48	21879	2956
ITAL			3837	603
G BRIT	451	63	7555	982
SPAN			1920	230
SCHWED	1804	254	20109	2672
BELGI			45456	5925
POLEN	16050	2102	122697	15167
AUSF	87623*	12710*	978341*	128646*
EU	60495	8653	725878	93844
FRANKR	15098	2080	124647	16731
NIEDL	12266	1671	201799	23832
ITAL	18957	2870	208347	28919
G BRIT	964	146	52321	5796
IRLAND	1231	188	12521	1707
DAENM	920	129	6071	826
GRIECH			14348	1818
PORTUG			4162	549
SPAN	100	16	11925	1519
SCHWED	3958	533	31825	4073
FINNL	954	151	8950	1275
OESTER	477	69	2416	349
BELGI	5570	803	45494	5284
NORWEG	1231	172	8358	1036
SCHWZ	4186	642	22588	3199
TUERK			5344	711
POLEN	1413	200	4642	650
SLOWAK	1138	145	7319	914
UNGARN	2050	272	12557	1582
BULGAR	546	92	9448	1372
UKRAIN	1800	237	11118	1583
KROAT			875	142
AEGYPT	323	63	3593	575
NIGERI			3366	556
AETHIO			6212	888
KENIA			5433	875
USA			1422	182
DOM RP			646	113
PERU	150	31	5629	949
URUGU			4000	644
LIBAN			1280	192
SYRIEN	960	147	2080	302
ISRAEL			9162	1125
SAUDIA	480	76	640	105
A EMIR			2079	318
PAKIST	1760	293	9150	1426
INDIEN	800	125	7040	1055
BANGLA			963	130
INDONE	480	92	823	206
MALAYS	12	2	8061	987
SINGAP	640	139	4978	935
PHILIP			640	105
CHINA	8000	1153	49199	6486
REPKOR			5190	568
HONGK	70	12	5133	544
AUSTRL			17862	2112
NEUSEE			6200	688
2917 33 00				
DINONYL- ODER DIDECYLORTHOPHTHALATE				
EINF	*	*	*	*
AUSF	105810*	13214*	821818*	100125*
EU	81584	9983	611645	73489
FRANKR	9875	1390	84208	11175
NIEDL	31403	3146	193710	19470
ITAL	18190	2634	138976	19062
G BRIT	6451	721	73835	8467
IRLAND	1329	178	8942	1151
DAENM	679	99	6814	949
PORTUG	2018	267	22255	2563
SPAN	3611	450	22984	2762
BELGI	7660	1045	57302	7498
NORWEG	1983	289	15110	2081
SCHWZ	12458	1592	87427	10744
POLEN	1295	183	10333	1413
TSCHE	2977	396	13677	1735
UNGARN	2782	361	21453	2655
UKRAIN	1016	148	2500	344
USA			14350	1944
KANADA			794	114
VIETN	800	129	3041	467
MALAYS	2	1	6026	792
HONGK	5	4	15142	1941
AUSTRL			13003	1390
NEUSEE			1601	182
2917 34 00				
ANDERE ESTER DER ORTHOPHTHALSAEURE				
EINF	48906*	7004*	516539*	73729*
EU	46120	6885	507166	72144
FRANKR	1165	310	13128	3486
NIEDL	40126	5580	444769	59210
ITAL	1812	423	6545	1483
BELGI	1339	341	30654	6285
LUXEMB	1528	196	10228	1313
POLEN	784	114	3630	486
USA	2	5	1178	460
CHINA			3779	349
JAPAN			335	146
AUSF	18250*	4333*	145136*	30841*
EV	2262	570	15099	3318
EU	12206	2613	98474	19631
FRANKR	2657	525	21359	4138
NIEDL	655	186	6663	1260
ITAL	2998	628	19072	3889
G BRIT	1331	406	13187	3505
SPAN	557	153	3716	1077
SCHWED	683	114	2304	546
FINNL	149	35	1992	435
OESTER	547	115	2474	486
BELGI	1374	257	16503	2767
LUXEMB	1352	191	9668	1180
SCHWZ	789	207	4601	1115
POLEN	661	232	2681	934
RUSSLD	92	24	1416	309
SLOWEN	617	143	1635	336
MAROKK			734	106
S AFR			1792	363
USA	485	162	2942	775
MEXIKO			2668	601
ISRAEL	14	4	1595	286
SAUDIA	484	125	1170	317
PAKIST	368	82	1347	295
THAIL	179	32	1384	261
MALAYS	913	183	8727	1109
CHINA	4	1	1270	309
REPKOR			2276	379
JAPAN	451	191	1833	863
2917 35 00				
PHTHALSAEUREANHYDRID				
EINF	36161*	4511*	588998*	68095*
AUS LG			380	39
EU	33021	4112	554088	63095
FRANKR	5315	667	109018	12237
NIEDL	442	84	20323	2600
ITAL	1849	280	46343	6247
G BRIT	4745	522	84839	9385
OESTER	9118	1217	94861	11826
BELGI	11312	1338	198739	20687
NORWEG			576	184
TSCHE	1148	145	10637	1217
UNGARN	1990	252	13370	1570
SLOWEN			678	79
USA			180	89
CHINA			7950	1645
AUSF	14769*	1484*	147495*	13640*
EU	14769	1484	147200	13574
FRANKR	929	126	7664	915
NIEDL	8779	749	97637	7805
ITAL	812	108	10320	1221
SPAN	3463	390	12815	1395
SCHWED	783	109	14698	1702
BELGI			4049	525
2917 36 00				
TEREPHTHALSAEURE UND IHRE SALZE				
EINF	235762*	27340*	2446624*	304670*
EV	5110	610	5110	610
EU	214151	24730	2321272	289796
ITAL			518545	98288
G BRIT	208854	24111	1782105	188842
SPAN			11900	1499
BELGI	5297	619	8155	998
MEXIKO	16500	1999	120001	14229
INDIEN	5110	610	5110	610
AUSF	210306*	23558*	1957428*	220134*
EINSCHL. 2917 37 00, 39 80				
EV			4	595
2917 37 00				
DIMETHYLTEREPHTHALAT				
EINF	50330*	6404*	414490*	47175*
EU	26330	3324	128490	13730
NIEDL	7930	921	11584	1312
SPAN	18400	2403	114906	12415
TUERK			9000	851
MEXIKO	24000	3080	279000	32593
AUSFUHR UNTER 2917 36 00				
2917 39 11				
ESTER ANHYDR D TETRABROMPHTHALSAEURE				
EINF	805*	449*	4180*	2354*
EU	805	449	4030	2239
FRANKR			1510	789
G BRIT	770	415	2309	1288
CHINA			150	114
AUSF	*	*	*	*
2917 39 19				
ANDERE BROMDERIVATE				
EINF	*	*	92*	45*
EU			92	44
AUSF	*	*	*	*
2917 39 30				
BENZOL-1,2,4-TRICARBONSAEURE				
EINF	*	*	*	*

Wichtigste Ursprungs- und Bestimmungs-Laender	SEPTEMBER 2000		JAN./SEP. 2000	
	dt = 100kg	1000 DM	dt = 100kg	1000 DM
AUSF	*	*	*	*
2917 39 40				
ISOPHTHALOYLDICHLORID <0,5%TEREPHTHAL				
EINF	100*	22*	982*	672*
EU			706	518
BELGI			706	518
USA			176	132
AUSF	*	*	*	*
2917 39 50				
NAPHTHALIN-1,4,5,8-TETRACARBONSAEURE				
EINF	*	*	*	*
AUSF	*	*	*	*
2917 39 60				
TETRACHLORPHTHALSAEUREANHYDRID				
EINF	1139*	1061*	5594*	5374*
EU			793	704
BELGI			793	704
USA	1139	1061	4219	4047
JAPAN			582	623
AUSF	*	*	*	*
2917 39 70				
NATRIUM-3,5-BIS(METHOX)BENZOLSULFONAT				
EINF	*	*	2149*	2207*
JAPAN			2149	2207
AUSF	94*	95*	412*	442*
SCHWZ	93	94	308	318
TUERK			103	123
2917 39 80				
AND AROMAT MEHRBAS CARBONSAEUREN USW				
EINF	19093*	5580*	196527*	64215*
EV			22	107
AUS LG			196	578
EU	17726	4212	176051	44280
FRANKR	222	98	2136	1164
NIEDL	241	127	2034	825
ITAL	1959	595	48730	15140
G BRIT	2454	519	25652	5497
SPAN	3850	649	24501	4710
SCHWED	238	634	982	2630
BELGI	8762	1590	71375	14115
NORWEG			5479	1930
SCHWZ	3	13	1494	3394
USA	500	276	3918	2216
INDIEN	128	138	360	391
CHINA	180	221	2589	3524
JAPAN	532	672	6230	8268
AUSFUHR UNTER 2917 36 00				
2918 11 00				
MILCHSAEURE IHRE SALZE UND ESTER				
EINF	3282*	889*	33111*	9334*
AUS LG	88	26	861	257
EU	1821	500	20090	5385
NIEDL	889	246	7404	2032
BELGI	865	222	11822	2812
USA	1366	349	11168	3270
INDIEN			200	87
JAPAN	53	29	1111	444
AUSF	852*	1059*	7777*	9091*
PV	15	12	20	16
EU	511	477	4227	3988
FRANKR	103	88	915	870
NIEDL	67	65	468	370
ITAL	62	49	666	521
SPAN	25	87	256	822
OESTER	156	71	1228	680
SCHWZ	9	17	407	492
USA	15	128	129	901
MEXIKO	15	83	59	207
JAPAN	4	10	97	611
2918 12 00				
WEINSAEURE				
EINF	3022*	3296*	35990*	37660*
AUS LG	300	378	300	378
EU	2051	2277	32311	34454
FRANKR	130	138	1644	1713
ITAL	1505	1674	25521	27128
SPAN	290	331	4412	5044
OESTER	60	74	552	410
TSCHE	300	310	2071	2077
ARGENT	500	604	500	604
CHINA	120	44	1016	405
AUSF	1264*	1545*	7372*	8394*
EU	752	901	3269	3562
FRANKR	126	151	307	370
NIEDL	15	25	125	157
OESTER	140	151	410	477
BELGI	440	511	2115	2165
SCHWZ	2	1	352	416
POLEN	240	293	1297	1496
TSCHE	17	21	401	437
RUSSLD	80	87	445	498
S AFR	1	3	184	226
IRAN			279	353
2918 13 00				
SALZE UND ESTER DER WEINSAEURE				
EINF	1892*	887*	19939*	11933*
AUS LG		1	3	11
EU	1889	877	19043	10934
FRANKR	245	148	2404	1883
NIEDL	1503	687	12504	5538
ITAL	11	12	1612	1323
G BRIT			161	126
SPAN			2174	1882
UNGARN			205	449
S AFR	2	3	678	484
AUSF	565*	734*	3251*	4395*
EU	99	283	563	1398
G BRIT	3	4	77	478
SCHWED	32	183	50	226
SCHWZ	65	45	285	538
USA	19	96	433	331
KANADA	5	4	19	219
SAUDIA	30	20	193	128
JAPAN	180	108	548	322
2918 14 00				
CITRONENSAEURE				
EINF	58748*	10824*	547699*	102207*
EV			220	40
LV			9790	1742
AUS LG	2270	392	14790	2465
EU	46417	8599	424845	81079
FRANKR			3923	917
NIEDL	895	186	4839	973
G BRIT	3538	760	38166	8208
IRLAND	3699	409	30223	4183
SCHWED	51	91	381	666
OESTER	27341	5114	229847	43016
BELGI	10873	2033	116807	22998
TSCHE	4316	757	39627	6464
INDONE	600	118	2200	399
CHINA	7170	1287	75825	13717
AUSF	11475*	2567*	65078*	14860*
EU	9763	2045	51578	10830
FRANKR	5466	1077	17564	3388
NIEDL	1714	369	12272	2569
ITAL	516	113	1649	390
G BRIT	1034	238	9784	2162
OESTER	474	114	6727	1424
BELGI	339	69	2042	396
TUERK	13	8	1403	326
JUGOSL	10	3	866	241
LIBYEN			767	126
SUDAN	254	70	945	282
MEXIKO	601	173	2205	591
BRASIL			802	178
JORDAN			410	116
2918 15 00				
SALZE UND ESTER DER CITRONENSAEURE				
EINF	22960*	4052*	196464*	35315*
AUS LG	290	48	656	111
EU	15041	2762	152119	27541
FRANKR			415	204
NIEDL	544	119	2080	538
G BRIT	554	183	5366	1301
IRLAND	294	66	1681	272
OESTER	12409	1951	121555	18765
BELGI	1162	411	20226	6076
SCHWZ	12	17	342	297
TSCHE	770	133	5146	881
USA	602	101	1344	419
ISRAEL	1250	198	7223	1170
INDIEN			660	107
CHINA	5285	841	29511	4810
AUSF	8951*	3586*	76317*	31887*
EV	150	81	1340	478
LV	681	185	7642	1795
EU	6902	2534	44154	17489
FRANKR	981	470	10114	4299
NIEDL	1263	281	5753	2054
ITAL	1356	559	8518	3382
G BRIT	423	234	4652	2040
DAENM	15	13	3442	722
SPAN	609	219	2883	1731
OESTER	1470	447	5004	1623
BELGI	411	116	2177	706
SCHWZ	101	81	1336	946
MALTA	1	2	279	240
TUERK	87	50	1198	454
POLEN	101	62	1201	495
USA	709	212	13463	4026
GUATEM	3	2	193	160
PHILIP			594	329
CHINA	1	2	3856	2050
TAIWAN	6	6	565	265
HONGK	535	285	1795	936
AUSTRL	3	7	516	286
2918 16 00				
GLUCONSAEURE IHRE SALZE UND ESTER				
EINF	8714*	1316*	70269*	11200*
AUS LG	103	62	432	186
EU	8493	1204	66689	10342
FRANKR	1856	308	15000	2494
NIEDL	4456	574	27899	4590
ITAL	2181	321	19599	2903
IRLAND			4190	354
CHINA	203	103	2936	650
AUSF	1627*	912*	13740*	8101*
EU	992	573	6721	3734
FRANKR	42	48	602	532
NIEDL	790	330	3572	1525
OESTER	90	148	1257	896
NIGERI			127	184
USA	117	94	2771	1489
MEXIKO	11	14	388	568
INDONE	10	11	232	234
2918 17 00				
PHENYLGLYKOLSAEURE IHRE SALZE U ESTER				
EINF	2*	4*	18*	117*
AUS LG	2	4	9	48
AUSF	*	2*	131*	302*
EU		2	10	98
2918 19 30				
CHOLSAEURE USW IHRE SALZE UND ESTER				
EINF	*	7*	25*	301*
EU			8	73
NEUSEE		3	16	141
AUSF	2*	105*	52*	2593*
EU		18	8	179
TSCHE			6	271
AEGYPT			16	1082
INDONE			4	328
JAPAN			8	299
2918 19 40				
2,2-BIS(HYDROXYMETHYL)PROPIONSAEURE				
EINF	175*	219*	4479*	5302*
EU	25	31	2140	2623
NIEDL			300	387
G BRIT			562	699
SCHWED	25	31	948	1107
BELGI			263	345
SLOWAK			257	254
USA	150	188	2081	2419
AUSF	10*	19*	10*	19*
EU	10	19	10	19
2918 19 99				
AND CARBONSAEUREN MIT ALKOHOLFUNKTION				
EINF	3932*	3056*	28984*	24621*
AUS LG	452	85	2557	1030
EU	1877	1117	13975	8598
NIEDL	880	304	5334	2123
ITAL	197	523	1779	3157
G BRIT	67	31	1582	554
SCHWED	35	56	525	720
BELGI	640	193	4172	1600
USA	510	133	4610	1379
KANADA	982	207	5943	1269
INDIEN			51	360
JAPAN	332	1533	3823	12693
AUSF	3443*	2378*	34738*	27171*
EV	136	153	695	786
EU	1891	1037	14308	8097
FRANKR	328	143	1955	1369
NIEDL	233	105	2663	1299
ITAL	178	114	892	738
G BRIT	147	66	1811	1004

Wichtigste Ursprungs- und Bestimmungs-Laender	SEPTEMBER 2000		JAN./SEP. 2000	
	dt = 100kg	1000 DM	dt = 100kg	1000 DM
SPAN	37	47	615	451
OESTER	246	191	2082	1123
BELGI	523	253	3349	1607
SCHWZ	1	1	708	4195
UNGARN	25	101	373	553
USA	763	601	12301	6424
MEXIKO	60	59	568	515
BRASIL	122	86	1629	3895
REPKOR	120	90	658	501
JAPAN	164	171	829	614
TAIWAN	30	30	1512	911
AUSTRL	2	6	392	237
2918 21 00				
SALICYLSAEURE UND IHRE SALZE				
EINF	931*	485*	8898*	3795*
AUS LG	201	100	1397	605
EU	698	355	2982	1451
FRANKR	695	351	2756	1335
RUMAEN			4045	1016
USA		7	24	298
CHINA	232	120	1639	787
AUSF	3339*	1245*	18611*	10781*
EU	2846	924	11743	6084
FRANKR	2231	691	7579	2415
NIEDL	83	40	807	428
ITAL	250	74	1423	524
DAENM	1	1	283	1984
BELGI	259	94	1381	513
RUSSLD	20	4	413	270
USA	364	151	3972	1904
MEXIKO	77	136	677	1624
2918 22 00				
O-ACETYLSALICYLSAEURE IHR SALZE ESTER				
EINF	1430*	895*	13126*	8513*
AUS LG	93	45	1051	487
EU	1003	585	9892	6638
FRANKR	288	204	2190	1442
SPAN	715	481	7682	5165
POLEN	140	87	615	377
CHINA	287	123	2479	1394
JAPAN			112	85
AUSF	125*	61*	1367*	863*
EU	56	29	888	549
BRASIL	39	20	183	105
2918 23 10				
METHYLSALICYLAT PHENYLSALICYLAT SALOL				
EINF	1719*	553*	6682*	2291*
EV			2288	693
AUS LG	36	11	156	41
EU	902	296	2924	931
FRANKR	880	287	2880	913
CHINA	817	256	3570	1077
AUSF	60*	49*	564*	396*
EV			57	64
EU	16	11	188	124
2918 23 90				
AND ESTER D SALICYLSAEURE U IHR SALZE				
EINF	1474*	1088*	7225*	6436*
AUS LG			58	420
EU	1443	1050	4931	4207
FRANKR	1221	775	3019	2162
G BRIT	115	200	694	1271
SPAN	107	75	1196	748
USA		2	731	517
MEXIKO	30	29	1439	1135
JAPAN			110	497
AUSF	1288*	1166*	7373*	6938*
EV	525	401	1992	1563
EU	361	406	1706	1983
FRANKR	43	51	432	605
GRIECH	182	211	346	426
SPAN	90	81	464	409
SCHWZ	30	21	741	705
USA	547	407	3539	2746
MEXIKO			97	152
BRASIL	106	114	203	282
INDONE	158	112	168	112
2918 29 10				
SULFOSALICYL- HYDROXYNAPHTHOESAEUREN				
EINF	1722*	984*	14898*	7801*
AUS LG			19	32
EU	2	2	77	76

Wichtigste Ursprungs- und Bestimmungs-Laender	SEPTEMBER 2000		JAN./SEP. 2000	
	dt = 100kg	1000 DM	dt = 100kg	1000 DM
INDIEN			210	104
CHINA	1666	931	13606	7116
AUSF	3660*	3499*	38588*	39147*
EINSCHL. 2918 29 30, 29 90				
EV	15	43	123	300
PV			2	4
EU	3319	3013	35263	34582
FRANKR	196	288	1622	2121
ITAL	1066	888	16913	15022
G BRIT	41	37	426	394
PORTUG	4	4	165	1509
SPAN	1899	1636	15281	14467
OESTER	41	46	270	279
SCHWZ	21	29	512	623
RUSSLD	1	3	170	240
COTEIV			210	174
USA	11	35	366	502
KANADA	65	70	111	345
2918 29 30				
4-HYDROXYBENZOESAEURE SALZ ESTER				
EINF	1252*	872*	8919*	6093*
EV			160	90
AUS LG	424	258	3284	1862
EU	407	391	3961	3150
G BRIT	343	319	3372	2669
BELGI	12	17	229	117
UNGARN			129	82
INDIEN	120	81	590	400
CHINA	301	134	608	330
JAPAN	424	258	3639	2018
AUSFUHR UNTER 2918 29 10				
2918 29 50				
GALLUSSAEURE USW IHRE SALZE U ESTER				
EINF	27*	73*	705*	909*
AUS LG			1	2
EU	27	72	122	385
G BRIT	25	68	115	339
CHINA			580	529
AUSF	33*	104*	183*	695*
EU	26	77	96	390
OESTER	25	74	91	290
2918 29 90				
AND CARBONSAEUREN MIT PHENOLFUNKTION				
EINF	8270*	7672*	76874*	72869*
EV			12	382
AUS LG			9	53
EU	1627	1371	12846	11239
FRANKR	99	84	282	349
NIEDL	69	92	1654	2730
ITAL	1195	966	8625	6071
G BRIT	22	21	137	252
SPAN	63	58	1052	1007
BELGI	179	150	1096	830
SCHWZ	6376	5065	61796	59174
USA	265	223	1418	1299
INDIEN			36	130
REPKOR			585	454
JAPAN		2	22	410
AUSFUHR UNTER 2918 29 10				
2918 30 00				
CARBONSAEUREN M ALDEHYD-OD KETONFUNKT				
EINF	3570*	2055*	52921*	30425*
EV			182	470
AUS LG		1	122	335
EU	119	220	3436	9603
FRANKR	23	115	1895	4764
ITAL		13	26	381
G BRIT	5	37	64	524
SPAN			21	2834
OESTER	90	46	1421	1011
SCHWZ	2992	1701	37220	15797
USA	457	114	11143	3215
INDIEN		2	287	320
CHINA			535	698
JAPAN	2	18	126	389
TAIWAN			154	403
AUSF	4803*	3228*	65854*	40567*
EV	10	6	14536	4204
EU	2015	1832	30572	24060
FRANKR	26	34	1351	2686
NIEDL	240	148	2154	1031
ITAL	597	1047	3466	7600
G BRIT	563	321	12975	6719
SPAN	516	144	5919	3377
SCHWED	46	74	264	451
OESTER	17	31	4019	1278
BELGI			351	524

Wichtigste Ursprungs- und Bestimmungs-Laender	SEPTEMBER 2000		JAN./SEP. 2000	
	dt = 100kg	1000 DM	dt = 100kg	1000 DM
SCHWZ	544	156	2436	1403
USA	33	63	1942	1323
MEXIKO	160	99	535	301
KOLUMB			112	97
PERU			4	168
SYRIEN			4	108
IRAN			982	268
ISRAEL	156	55	6874	2793
INDIEN	160	85	2373	987
SINGAP	833	306	3464	1234
CHINA	324	296	10327	3581
REPKOR	156	52	1018	348
JAPAN	18	46	2689	2548
TAIWAN	243	141	1469	574
2918 90 10				
2,6-DIMETHOXYBENZOESAEURE				
EINF	*	*	*	*
AUSF	*	*	*	19*
2918 90 20				
DICAMBA (ISO)				
EINF	*	*	72*	460*
USA			72	460
AUSF	*	*	124*	925*
EU			124	925
ITAL			81	654
OESTER			43	270
2918 90 30				
NATRIUMPHENOXYACETAT				
EINF	*	*	40*	15*
AUSF	*	*	*	*
2918 90 90				
AND CARBONSAEURE M SAUERSTOFFUNKTION				
EINF	4857*	9720*	24050*	70691*
EV			270	528
AUS LG			4	25
EU	3950	5683	15699	22759
FRANKR	1	33	255	1110
NIEDL	6	27	2316	3404
ITAL	90	16	2032	3512
G BRIT	3163	5240	8183	12451
IRLAND			3	88
SPAN	10	36	166	792
BELGI	680	330	2621	1295
SCHWZ	11	51	839	18262
TSCHE		44		303
USA	756	3089	4652	21175
MEXIKO	10	344	30	1068
BAHAMA			10	194
ISRAEL			63	780
CHINA	98	140	825	1389
JAPAN	1	265	1663	5887
AUSF	2944*	6708*	42007*	94816*
EV	65	77	6537	18562
EU	1195	2259	16263	24969
FRANKR	430	839	3916	7401
NIEDL	19	70	1703	2336
ITAL	154	336	1207	2343
G BRIT	80	129	1770	2554
IRLAND	103	184	3441	3216
GRIECH	113	208	256	543
PORTUG			139	585
SPAN	59	158	959	2048
SCHWED	1	2	555	452
BELGI	202	319	1822	2992
LUXEMB			233	228
SCHWZ	17	36	2031	5670
MALTA			423	347
TUERK			81	256
POLEN			1912	1393
TSCHE			383	349
UNGARN			536	406
KROAT	130	112	133	123
S AFR			658	591
USA	523	1146	5797	12233
KANADA			1170	4250
MEXIKO			155	354
ECUAD	37	1616	106	4555
PERU	6	19	32	480
BRASIL	452	505	954	1381
ARGENT	85	184	304	1134
IRAN	10	21	87	223
ISRAEL	5	10	459	930
INDIEN	332	277	3360	2851
THAIL			353	723
INDONE	2	8	104	254
SINGAP	48	101	110	236
CHINA	1	3	71	244
REPKOR	1	2	139	592
JAPAN	71	311	1064	9844
HONGK			220	644
AUSTRL	1	6	4541	18746

Wichtigste Ursprungs- und Bestimmungs-Laender	SEPTEMBER 2000		JAN./SEP. 2000	
	dt = 100kg	1000 DM	dt = 100kg	1000 DM
2919 00 10				
TRIBUTYLPHOSPHATE USW				
EINF	495*	180*	3761*	1365*
AUS LG			108	44
EU	496	179	3648	1280
NIEDL	208	94	1043	477
BELGI	278	80	2450	739
AUSF	3103*	1539*	35965*	16880*
EV	694	362	9707	4516
EU	1708	866	13998	6952
FRANKR	701	372	4515	2432
NIEDL	327	165	1165	611
ITAL	95	52	3156	1531
SPAN	279	107	3069	1229
TUERK	138	84	562	334
USA	14	24	3447	1508
ISRAEL	3	1	530	246
A EMIR	312	132	632	272
THAIL			5152	2031
MALAYS	495	175	7595	2590
SINGAP	156	67	624	339
JAPAN	10	9	553	323
HONGK	50	32	870	451
2919 00 90				
ANDERE ESTER DER PHOSPHORSAEUREN USW				
EINF	13007*	5268*	112704*	39280*
AUS LG			22	33
EU	5869	1935	54413	19142
FRANKR	43	45	503	748
NIEDL	224	168	765	852
G BRIT	3999	1249	38480	13181
SPAN			442	112
BELGI	9	6	795	443
LUXEMB	1584	450	13387	3727
NORWEG			1355	369
SCHWZ	8	23	353	380
RUSSLD	5425	1496	50101	13469
USA	494	514	1783	2094
INDIEN	120	737	473	1575
CHINA	1090	553	2730	1356
JAPAN	1	3	964	736
AUSF	28333*	9732*	226178*	79574*
EV	6444	2703	24965	10691
EU	12458	4303	110761	38819
FRANKR	1928	814	17126	7164
NIEDL	2509	711	25612	7609
ITAL	4109	1265	26313	8734
G BRIT	789	315	8926	3817
DAENM	290	115	1981	752
SPAN	1593	538	21161	6825
SCHWED	53	56	373	356
FINNL	85	52	1819	640
OESTER	166	160	902	831
BELGI	605	201	4470	1658
LUXEMB	1	2	445	134
SCHWZ	297	104	5093	2039
TUERK	504	229	3169	1259
ESTLD	200	57	1096	317
POLEN	253	95	2956	910
SLOWEN			3089	1004
S AFR	194	60	1881	926
USA	4522	1581	27387	10124
KANADA			422	124
MEXIKO	5	15	432	422
BRASIL	615	310	3333	1620
ARGENT			1108	356
ISRAEL	228	79	2076	658
SAUDIA	425	156	2042	693
THAIL	1347	312	3188	891
INDONE	48	36	716	442
MALAYS	84	109	403	507
SINGAP	1506	366	12734	3046
CHINA	7	21	10323	2773
REPKOR	51	30	5782	1825
JAPAN	4647	1417	19846	6726
TAIWAN	140	86	1690	921
AUSTRL	140	56	2331	840
NEUSEE			186	119
2920 10 00				
THIOPHOSPHORSAEUREESTER USW				
EINF	1416*	390*	38846*	8159*
EV			28	62
AUS LG			732	461
EU	1346	289	36672	6921
FRANKR	641	124	2737	509
G BRIT			23145	3886
DAENM	705	165	9809	2380
MEXIKO			248	93
SINGAP			70	103
CHINA			1613	664
JAPAN	70	101	200	287
AUSF	2011*	572*	12858*	6523*
EU	251	258	3248	2824
FRANKR	35	36	922	1053
ITAL	92	94	1045	825
GRIECH			394	166
POLEN	430	111	4101	1058
KASACH			349	108
KIRGIS	1188	371	2376	752
USA	72	84	1088	898
2920 90 10				
ESTER D SCHWEFEL- U KOHLENSAEURE USW				
EINF	12515*	2811*	49235*	17690*
EU	4544	1849	12217	10972
FRANKR		2	1986	4384
NIEDL	102	51	1141	422
ITAL	25	7	3324	3493
BELGI	4398	1759	5441	2405
SCHWZ	7953	906	31871	3701
UNGARN		1	1998	865
USA	18	44	2156	1369
CHINA			402	178
JAPAN		5	27	395
AUSF	18764*	5699*	180069*	52955*
EV	43	611	777	1531
EU	14807	3332	146679	33811
FRANKR	3234	550	38838	6145
NIEDL	772	439	6894	3335
ITAL	786	326	7150	2355
G BRIT	4235	789	34030	6809
PORTUG	53	62	270	452
SPAN	2468	414	25966	3984
OESTER	188	258	4963	4084
BELGI	2993	461	27577	6151
SCHWZ	374	505	1903	1627
POLEN	44	21	882	973
TSCHE	67	33	705	589
UNGARN	523	92	3449	536
RUSSLD	262	78	727	238
SLOWEN	19	80	187	1187
USA	1120	933	7610	3932
BRASIL	253	48	1638	342
IRAN	2	4	212	100
SAUDIA	96	132	284	349
INDIEN	5	3	1741	775
REPKOR	158	29	763	2238
JAPAN	385	210	6956	4098
2920 90 20				
DIMETHYLPHOSPHONAT				
EINF	*	*	2*	10*
AUSF	895*	287*	18460*	5879*
EV	694	194	15480	5334
EU	201	93	1957	965
G BRIT			683	364
SPAN	201	93	1272	590
SCHWZ			795	516
USA			9090	3396
BRASIL	694	194	6263	1831
TAIWAN			195	93
2920 90 30				
TRIMETHYLPHOSPHIT				
EINF	2*	25*	10*	228*
AUSF	*	*	*	*
2920 90 40				
TRIETHYLPHOSPHIT				
EINF	*	*	1078*	527*
INDIEN			1078	527
AUSF	2163*	1222*	24609*	12404*
EV	609	476	5809	3403
EU	1554	746	15738	7299
ITAL	125	107	575	495
G BRIT	1369	611	14365	6232
BELGI	40	28	780	546
POLEN	199	119	199	119
USA			6942	3349
JAPAN	410	357	1628	1531
2920 90 50				
DIETHYLPHOSPHONAT				
EINF	*	*	40*	46*
AUSF	198*	171*	3023*	2449*
EV	196	167	2892	2298
EU	2	4	91	101
USA	196	167	2793	2182
TAIWAN			99	116
2920 90 85				
AND ESTER DER AND MINERALSAEUREN USW				
EINF	1442*	1574*	29126*	15791*
PV				43
AUS LG	2	1	22	12
EU	1012	601	22134	11326
FRANKR	246	122	5879	3173
NIEDL	349	308	5608	4194
ITAL	73	47	1014	718
G BRIT	6	6	7848	1701
SCHWED	1	1	14	408
BELGI	253	52	1678	1054
SCHWZ	107	110	5176	853
TSCHE				77
UNGARN			259	121
USA	38	359	446	2209
REPKOR	281	474	383	564
JAPAN	4	30	632	557
AUSF	14314*	13658*	130612*	130952*
EV			2471	3839
EU	4461	3362	39553	34763
FRANKR	632	640	9114	9092
NIEDL	1529	773	3746	2996
ITAL	418	632	4102	4233
G BRIT	137	118	2486	1512
IRLAND			17	160
GRIECH	2	1	660	783
SPAN	1472	823	16699	12458
FINNL	54	97	463	778
OESTER	7	21	358	583
BELGI	197	237	1765	2038
SCHWZ	5413	2774	42396	23062
TUERK	1	1	877	976
LITAU			75	181
POLEN	52	44	394	470
TSCHE	218	260	1377	1442
RUSSLD	26	12	1443	618
LIBYEN			144	354
AEGYPT			175	91
COTEIV			2000	4847
S AFR			350	340
USA	151	658	6358	10219
MEXIKO			1240	2309
KOLUMB			2272	4430
BRASIL	1501	3172	11219	22996
ARGENT	1019	1500	1823	2640
IRAN	140	73	2511	2011
ISRAEL	87	195	347	730
PAKIST			2625	3262
INDIEN			1425	838
THAIL	30	120	1320	2969
VIETN	40	24	646	844
MALAYS	125	208	385	606
PHILIP			8	100
CHINA			287	182
REPKOR			623	681
JAPAN	297	186	4145	4130
TAIWAN			399	325
HONGK			2401	2849
AUSTRL	540	1038	540	1038
2921 11 10				
MONO- DI UND TRIMETHYLAMIN				
	KG MET AM		KG MET AM	
EINF	592675*	1092*	7783276*	12530*
EU	592019	1085	7779973	12474
FRANKR			82350	688
NIEDL	393389	757	3960675	6809
BELGI	198630	328	3726899	4938
AUSF	1622293*	2649*	10057728*	16731*
EV	16110	33	175314	475
2921 11 90				
SALZE DER MONO- DI- U TRIMETHYLAMINE				
	DT		DT	
EINF	1455*	283*	13459*	1966*
AUS LG			38	13
EU	420	181	1808	784
G BRIT	420	181	1781	775
TUERK	1030	99	11570	1081
AUSF	2633*	679*	30388*	5283*
2921 12 00				
DIETHYLAMIN UND SEINE SALZE				
EINF	1818*	425*	25931*	5814*
EU	1816	425	25398	5627
NIEDL	211	52	1301	331
G BRIT			598	149
BELGI	1372	310	22914	4984
AUSF	36*	29*	134*	241*
EU	35	25	73	92
2921 19 10				
TRIETHYLAMIN UND SEINE SALZE				
EINF	2088*	667*	26381*	9591*
EV			1253	406
EU	1680	520	22043	8080
FRANKR	196	74	2189	831
NIEDL	204	76	3352	1194

Wichtigste Ursprungs- und Bestimmungs-Laender	SEPTEMBER 2000		JAN./SEP. 2000	
	dt = 100kg	1000 DM	dt = 100kg	1000 DM
BELGI	1280	370	16474	6017
USA	1	1	1641	630
INDIEN	406	142	2412	753
JAPAN			240	78
AUSF	143*	95*	639*	543*
EU	40	27	343	300
2921 19 30				
ISOPROPYLAMIN UND SEINE SALZE				
EINF	30*	9*	9232*	1805*
EU	30	9	9040	1761
BELGI	7	1	8047	1565
AUSF	6060*	1236*	55202*	10884*
2921 19 40				
1,1,3,3-TETRAMETHYLBUTYLAMIN				
EINF	*	*	*	*
AUSF	39*	48*	354*	434*
EU	35	39	310	329
2921 19 80				
AND ACYCL MONOAMINE IHRE DERIVATE USW				
EINF	5735*	3509*	39190*	19223*
EV	1419	1609	2972	2073
AUS LG			1466	767
EU	3469	1279	26582	11738
FRANKR	807	506	5473	3540
NIEDL	699	156	1888	705
G BRIT	523	274	7677	3364
SCHWED	123	78	2961	1491
OESTER	22	15	374	240
BELGI	1152	192	7364	1998
SCHWZ	55	131	231	482
USA	1620	1699	5373	3460
PHILIP	180	81	664	341
CHINA	345	169	4238	1908
JAPAN	46	120	1811	1120
AUSF	18190*	10920*	160433*	85561*
EV			425	342
EU	8806	3959	86243	40524
FRANKR	1624	531	9836	3988
NIEDL	343	149	4750	2851
ITAL	2656	948	26054	9730
G BRIT	2043	1144	23583	12965
DAENM	41	26	771	395
GRIECH	196	151	781	611
SPAN	1296	663	7391	4322
SCHWED	14	11	442	246
FINNL	6	10	210	207
BELGI	570	257	12039	4731
ISLAND	5	138	13	352
SCHWZ	256	114	2712	1684
TUERK	23	24	802	471
UNGARN	508	268	2960	1201
KROAT			601	283
AEGYPT			222	130
USA	5900	4150	30548	17955
KANADA			197	408
MEXIKO			1281	1139
BRASIL	803	907	3889	4111
IRAN			323	144
ISRAEL	124	56	1023	523
SAUDIA			154	76
INDIEN	114	60	5822	2346
CHINA	128	111	5248	2758
REPKOR	255	186	1753	1175
JAPAN	930	600	13145	7316
TAIWAN	87	163	514	705
AUSTRL	37	16	1494	804
2921 21 00				
ETHYLENDIAMIN UND SEINE SALZE				
EINF	16817*	3727*	129956*	26470*
EU	16817	3710	129942	26396
NIEDL	1087	205	14674	1993
OESTER	197	76	197	76
BELGI	15529	3418	113723	23975
AUSF	18407*	12408*	197698*	118558*
EINSCHL. 2921 51 11, 51 19, 51 90				
EV	5870	4507	60291	36364
2921 22 00				
HEXAMETHYLENDIAMIN UND SEINE SALZE				
EINF	91804*	31317*	1004963*	321829*
EU	91791	31295	1002032	321351
FRANKR	39942	11461	425563	109459
NIEDL	6	3	1976	925
G BRIT			22007	6226
BELGI	51843	19831	552484	204740
SLOWAK			2310	254
AUSF	54015*	18789*	409958*	142226*
EINSCHL. 2921 29 00				
2921 29 00				
AND ACYCL POLYAMINE IHRE DERIVATE USW				
EINF	8241*	3231*	104800*	51918*
EU	5950	2418	96664	44712
FRANKR			22551	18165
NIEDL	3406	1198	37072	12280
ITAL			506	179
G BRIT	1022	220	15247	5164
IRLAND	90	32	716	298
SCHWED	67	36	3872	1670
BELGI	2228	853	16135	6665
SCHWZ	239	160	1105	756
UNGARN	613	186	856	265
AEGYPT			1237	842
USA	267	334	1487	1855
KANADA	140	78	1123	658
INDIEN			200	84
CHINA			397	395
JAPAN	32	55	1491	2289
AUSFUHR UNTER 2921 22 00				
2921 30 10				
CYCLOHEXYLAMIN -DIMETHYLAMIN IHR SALZ				
EINF	35*	15*	3335*	1183*
EU	21	9	861	305
NIEDL	21	9	447	188
USA			1766	640
AUSF	7569*	1880*	49173*	12057*
EV	481	115	1295	291
EU	6235	1392	43084	9863
FRANKR	255	72	1528	448
NIEDL	309	87	2677	834
ITAL	321	87	2387	702
SPAN	2719	561	17890	3728
BELGI	2439	496	17415	3578
TUERK	265	77	464	147
IRAN			815	246
CHINA	237	118	409	198
JAPAN	184	91	743	339
2921 30 91				
CYCLOHEX-1,3-YLENDIAMIN				
EINF	*	*	*	*
AUSF	*	5*	*	14*
2921 30 99				
AND ALICYCL MONO- ODER POLYAMINE USW				
EINF	4383*	4475*	12445*	14903*
EV	195	186	566	1890
LV			342	353
AUS LG	94	78	335	317
EU	150	415	3928	5130
NIEDL	36	27	169	189
G BRIT	102	62	634	437
IRLAND	7	314	14	631
SPAN			66	1698
BELGI	4	12	3033	2099
SCHWZ	4	345	19	819
USA	4128	3368	7456	6045
CHINA	6	257	421	2429
JAPAN	94	80	332	283
AUSF	13462*	12211*	109766*	96254*
EV	802	220	5451	1422
EU	7673	6055	52772	39557
FRANKR	3898	2763	13874	10394
NIEDL	649	569	3861	3873
ITAL	826	742	6592	5445
G BRIT	1138	870	10567	8285
DAENM	1	2	145	284
PORTUG	95	111	472	569
SPAN	365	332	2463	2205
SCHWED	273	219	1610	1296
FINNL	60	54	940	738
OESTER	199	136	2398	1822
BELGI	168	264	9557	4765
NORWEG	199	148	2796	2035
SCHWZ	2055	2422	14654	16537
TUERK	126	109	632	628
TSCHE	162	141	1985	827
RUSSLD	6	312	22	701
S AFR	32	31	423	347
USA	915	649	13711	12464
BRASIL	184	150	1532	1260
CHILE	65	83	240	255
ISRAEL	4	4	165	156
SAUDIA	62	55	643	531
A EMIR	149	101	1020	745
PAKIST			1	140
INDIEN	61	47	438	361
THAIL	9	10	551	424
MALAYS	36	41	464	382
SINGAP	26	36	1756	1509
REPKOR	362	403	3187	3304
JAPAN	292	407	4780	6507
TAIWAN	184	195	3525	3227
HONGK	100	164	747	987
AUSTRL	477	388	1785	1486
NEUSEE		1	330	268
2921 41 00				
ANILIN UND SEINE SALZE				
EINF	30731*	4121*	568776*	63000*
EV	500	63	6000	658
AUS LG	20	3	20	3
EU	28932	3879	551519	60697
FRANKR			38089	2810
NIEDL			126331	9401
PORTUG	704	97	2821	347
BELGI	28228	3779	384247	48087
USA	1776	234	17221	2270
AUSF	15093*	10058*	412693*	92963*
EINSCHL. 2921 42 90, 44 00, 49 10, 49 90				
EV	2112	1063	15125	5143
PV	1570	52	9576	321
EU	5188	2373	299102	39922
FRANKR	3725	1068	24394	6969
NIEDL	69	64	263439	20857
ITAL	341	594	3127	4872
G BRIT	233	157	2711	1550
SPAN	516	169	2784	2933
SCHWED	200	211	434	393
OESTER	15	16	311	831
BELGI	29	42	1769	1352
SCHWZ	3357	1965	54243	17066
TUERK	463	285	857	613
POLEN	41	32	730	706
TSCHE	8	9	342	704
SLOWAK	2265	490	22774	4116
UNGARN			2228	827
S AFR	1780	114	14934	1148
USA	485	301	4272	3378
MEXIKO	1	2401	39	7179
GUATEM			1	185
KOLUMB		243	44	1029
BRASIL	53	951	699	7006
ARGENT	141	89	314	242
ISRAEL	221	37	1265	276
PAKIST			25	454
INDIEN	61	64	1241	1044
INDONE	20	5	142	218
CHINA	194	204	1541	1302
REPKOR	336	94	3673	2058
JAPAN	387	331	1980	1659
TAIWAN			1317	937
2921 42 10				
HSN-DERIVATE DES ANILINS U IHRE SALZE				
EINF	6756*	2640*	47380*	24098*
EV			4798	8509
AUS LG	457	144	2283	674
EU	2718	1176	15507	7379
FRANKR	2686	1167	16266	7096
ITAL			15	136
G BRIT	32	9	326	145
UNGARN	654	134	6652	1309
USA	104	21	1077	407
INDIEN	3268	1234	15122	5368
CHINA	10	20	2266	919
JAPAN		10	5413	8576
AUSF	5665*	3477*	45338*	28484*
EV	4526	2827	29527	16710
PV			102	505
EU	618	658	9236	6981
FRANKR		1	2602	1734
ITAL	95	274	3058	2290
G BRIT	423	323	2399	2269
SPAN	100	58	758	460
BELGI			359	162
SCHWZ	489	271	3105	1482
TUERK			650	357
TSCHE	50	34	154	161
KROAT			300	350
USA	108	76	1351	953
MEXIKO	390	270	1951	1323
KOLUMB	2340	1309	15210	8873
VENEZU	390	235	1170	695
BRASIL	3	5	2117	1766
INDIEN			93	480
CHINA	195	104	977	483
JAPAN	1052	499	7752	4103
TAIWAN			1080	346
2921 42 90				
AND ALS HSN-DERIVATE DES ANILINS USW				
EINF	120*	427*	2446*	2098*
EU	98	93	1167	986
FRANKR			457	280
G BRIT	98	93	710	696
SCHWZ			93	361
TSCHE			1133	316
JAPAN	22	333	28	399
AUSFUHR UNTER 2921 41 00				

Wichtigste Ursprungs- und Bestimmungs-Laender	SEPTEMBER 2000		JAN./SEP. 2000	
	dt = 100kg	1000 DM	dt = 100kg	1000 DM
2921 43 00				
TOLUIDINE UND IHRE DERIVATE SALZE				
EINF	893*	539*	11349*	8842*
EV	104	67	738	564
AUS LG			179	102
EU	10	8	3417	3504
FRANKR			2659	2639
NIEDL			77	118
G BRIT	10	8	642	707
UNGARN			355	560
USA	400	98	1855	971
INDIEN	5	9	993	482
CHINA	427	373	3491	2606
REPKOR	50	29	1174	626
AUSF	7442*	3345*	89639*	35212*
EV	649	383	8608	4176
PV	1770	60	10795	364
EU	2567	822	26313	11016
FRANKR	1832	457	16179	5221
ITAL	170	99	3188	2240
G BRIT	427	97	6025	2096
IRLAND	1	22	41	172
BELGI	30	97	183	879
SCHWZ	684	230	5611	3004
TSCHE			305	267
RUSSLD			225	84
S AFR	1930	90	14307	944
USA	950	704	14147	10028
MEXIKO	143	163	158	177
ARGENT	40	20	160	230
SINGAP			50	699
CHINA	160	69	17493	2217
REPKOR	156	246	2341	1441
JAPAN	472	884	6266	4356
2921 44 00				
DIPHENYL U SEINE DERIVATE SALZE				
EINF	51*	49*	11119*	6063*
AUS LG			1	50
EU			9468	3135
ITAL			492	266
G BRIT			8594	2330
BELGI			262	406
USA			290	1393
KANADA	9	16	419	578
INDIEN	42	33	407	449
JAPAN			224	378
AUSFUHR UNTER 2921 41 00				
2921 45 00				
1-NAPHTYLAMIN 2-NAPHTYLAMIN USW				
EINF	670*	502*	6001*	4670*
EV			240	244
EU			129	220
IRLAND				144
TSCHE	50	81	309	442
INDIEN	379	290	2010	1548
CHINA	240	129	2400	1393
JAPAN			1139	1026
AUSF	2*	121*	611*	1926*
EV			200	1441
PV			180	64
EU		118	218	399
G BRIT			217	265
DAENM		118		118
SCHWZ			200	1441
2921 49 10				
XYLIDINE U IHRE DERIVATE SALZE USW				
EINF	110*	127*	207*	907*
EU			2	240
G BRIT			2	240
SCHWZ	110	127	121	151
JAPAN			82	419
AUSFUHR UNTER 2921 41 00				
2921 49 90				
AND AROMAT MONOAMINE IHRE DERIVAT USW				
EINF	905*	3231*	8485*	23095*
EU	460	2764	4207	11590
FRANKR	4	67	86	894
NIEDL	147	86	718	807
ITAL	76	86	317	1031
G BRIT	173	258	2857	2235
IRLAND	3	2127	12	8427
DAENM			130	1346
OESTER	50	127	81	128
SCHWZ	5	162	86	8093
USA		27	823	915
MEXIKO	20	67	195	645
ISRAEL			12	173
INDIEN	200	91	1198	716
CHINA	200	93	1941	840
AUSFUHR UNTER 2921 41 00				
2921 51 11				
M-PHENYLENDIAMIN 99%REIN WASSER<1%USW				
EINF	459*	350*	4225*	2794*
EU	100	82	258	221
NIEDL	100	82	100	82
SLOWAK			385	208
USA	259	194	2533	1708
INDIEN			701	433
CHINA	100	74	318	162
AUSFUHR UNTER 2921 21 00				
2921 51 19				
AND O-M-P-PHENYLDIAMIN DIAMINOTOLUOLE				
EINF	13104*	4988*	129857*	41055*
EV	9411	2871	93268	24078
AUS LG	1	17	1498	1134
EU	2629	1223	21838	10102
FRANKR	15	91	100	449
NIEDL	199	148	670	524
G BRIT	53	118	646	1408
BELGI	2362	866	20416	7713
USA	10294	3561	105435	28554
INDIEN	120	79	1868	1092
CHINA	10	21	300	470
JAPAN	50	97	414	811
AUSFUHR UNTER 2921 21 00				
2921 51 90				
AND ALS HSNDERIV O- M- P-PHENYLDIAMIN				
EINF	2101*	1565*	34863*	22425*
AUS LG	47	85	165	428
EU	518	426	9002	6388
FRANKR	15	33	177	422
NIEDL	1	1	2325	1438
G BRIT	58	90	1350	1261
SPAN	444	299	3638	2327
BELGI		3	1398	850
SCHWZ		4	27	150
TSCHE	206	105	1521	808
SLOWAK	1118	621	21949	11474
UNGARN	119	184	216	346
SLOWEN			154	79
USA	82	58	1227	1169
BRASIL			16	110
CHINA	58	167	457	1567
JAPAN			40	160
AUSFUHR UNTER 2921 21 00				
2921 59 10				
M-PHENYLENBIS(METHYLAMIN)				
EINF	1476*	1027*	20129*	14429*
AUS LG	694	465	6668	4730
JAPAN	1476	1027	20129	14429
AUSF	384*	340*	3350*	2790*
EU	174	159	1552	1344
NIEDL	94	84	196	176
ITAL	20	21	354	318
G BRIT	20	19	566	478
SCHWZ	200	168	868	674
UNGARN			600	461
2921 59 20				
2,2'-DICHLOR-4,4'-METHYLENDIANILIN				
EINF	154*	142*	532*	503*
EU			9	16
JAPAN	154	142	479	442
AUSF	*	*	80*	98*
EU			51	53
2921 59 30				
4,4'-BI-O-TOLUIDIN				
EINF	*	*	*	*
AUSF	*	*	*	*
2921 59 40				
1,8-NAPHTHYLENDIAMIN				
EINF	232*	805*	2397*	11462*
EU			240	1416
BELGI			240	1401
CHINA	192	769	1184	4484
JAPAN			930	5521
AUSF	*	*	*	*
2921 59 90				
AND AROMAT POLYAMINE IHRE DERIV SALZE				
EINF	5697*	2956*	29311*	23196*
EV			3570	6784
AUS LG			1368	2158
EU	2982	1388	8620	5771
ITAL			20	378
G BRIT	217	154	2509	2164
BELGI	2680	1142	5804	2848
SCHWZ	130	120	1580	1442
S AFR			1981	338
USA	2462	1129	11854	5813
KANADA				99
INDIEN	123	175	2411	4407
CHINA			197	460
REPKOR			1472	2410
JAPAN		143	1089	2373
AUSF	3703*	8543*	41674*	82001*
EV	2768	2580	18456	14072
EU	820	2067	10928	13901
FRANKR	85	649	806	3013
ITAL	34	170	1286	2281
G BRIT	424	184	2432	1661
DAENM	137	129	3252	2809
SPAN	131	913	2623	3376
BELGI	1	1	697	644
SCHWZ	62	65	909	872
TUERK			300	247
RUMAEN			175	230
RUSSLD	11	54	33	144
USA	2673	3118	24878	23858
BRASIL			3129	1848
REPKOR	4	32	247	247
JAPAN	6	3102	101	39708
TAIWAN	1	2	499	353
2922 11 00				
MONOETHANOLAMIN UND SEINE SALZE				
EINF	4435*	694*	42438*	6057*
EU	2579	457	37210	5308
FRANKR	741	107	4154	566
NIEDL	1569	273	15592	2078
BELGI	209	32	15592	2194
BULGAR	1045	156	3237	448
USA	510	75	1734	251
AUSF	37344*	6007*	280309*	41505*
EU	21667	3389	159678	22561
FRANKR	6239	971	20840	3066
NIEDL	3818	630	50752	7229
ITAL	2902	474	26762	3730
G BRIT	3494	539	20076	2901
SPAN	2272	363	12308	1710
OESTER	662	114	2387	408
BELGI	2176	265	24223	3063
NORWEG	1747	264	9064	1203
SCHWZ	694	126	5419	932
TUERK	521	74	3783	667
UKRAIN	201	29	3335	561
TURKM			8316	1596
ALGER	101	15	1899	249
S AFR	8	4	2507	334
KANADA	206	20	2298	259
BRASIL	370	67	5901	893
ARGENT			1781	270
SYRIEN	1250	289	1840	389
IRAN			3625	565
SAUDIA	2352	390	3344	563
KUWAIT			3885	524
SINGAP			842	313
CHINA	5712	870	35949	4917
REPKOR	1126	213	10668	1891
JAPAN	400	62	3103	462
TAIWAN			1445	266
2922 12 00				
DIETHANOLAMIN UND SEINE SALZE				
EINF	2790*	459*	30658*	5044*
EU	2564	417	28047	4617
FRANKR	1266	196	5380	818
NIEDL		3	6822	1124
SCHWED	150	27	3187	501
BELGI	1118	188	12006	1958
USA	226	40	2780	457
AUSF	25469*	4427*	262865*	44175*
FRANKR	725	137	10623	1758
NIEDL	4881	885	36246	6009
ITAL	2224	385	16150	2621
G BRIT	3533	564	13448	2195
GRIECH	428	74	1397	233
PORTUG	462	79	2135	357
SPAN	2989	500	28509	4340
OESTER	321	55	3623	633
NORWEG			1700	270
SCHWZ	2014	361	14145	2364
TUERK	688	133	5588	934
POLEN	1576	273	5050	863
TSCHE			922	176
AEGYPT	17	11	724	115

Wichtigste Ursprungs- und Bestimmungs-Laender	SEPTEMBER 2000		JAN./SEP. 2000	
	dt = 100kg	1000 DM	dt = 100kg	1000 DM
S AFR			2511	389
BRASIL	530	102	3558	644
ARGENT	172	35	1537	284
IRAN			20211	3385
A EMIR			3060	551
INDIEN			1892	355
INDONE	172	35	1832	339
SINGAP	344	71	2599	500
PHILIP			1204	231
CHINA	3096	476	37751	6914
TAIWAN	173	40	2519	433
2922 13 10				
TRIETHANOLAMIN				
EINF	6534*	1056*	62600*	9589*
EU	5792	938	59327	9014
FRANKR	1209	185	9916	1369
NIEDL	447	87	12505	1851
BELGI	4108	661	36685	5752
USA	738	123	3252	512
AUSF	21724*	3727*	183713*	29686*
EU	18714	3155	151881	23844
FRANKR	1580	266	18589	3019
NIEDL	1810	324	24449	4000
ITAL	4310	751	25318	4113
G BRIT	1622	277	12640	2044
GRIECH	458	79	2648	459
SPAN	5894	930	48958	7038
SCHWED	233	45	2199	376
OESTER	257	45	2560	469
BELGI	1927	327	10410	1632
SCHWZ	589	102	2344	374
TUERK	405	60	4969	707
LITAU			607	121
POLEN	395	81	2234	423
TSCHE	386	80	1787	320
SLOWEN			738	138
IRAN			1104	232
INDONE			1099	208
MALAYS	184	33	3427	509
REPKOR			4414	849
JAPAN	5	1	1523	320
2922 13 90				
SALZE DES TRIETHANOLAMINS				
EINF	*	1*	3*	8*
AUSF	125*	69*	860*	840*
EU	74	43	527	425
USA			42	320
2922 19 10				
N-ETHYLDIETHANOLAMIN				
EINF	66*	46*	454*	255*
EU	63	22	420	122
AUSF	*	*	25*	20*
2922 19 20				
2,2'-METHYLIMINODIETHANOL				
EINF	472*	98*	7624*	1676*
AUS LG				3
EU	472	98	7623	1644
FRANKR	452	91	6514	1363
NIEDL			823	193
AUSF	1954*	704*	18195*	6085*
EU	1186	255	9826	2369
NIEDL	156	42	746	227
SPAN	910	171	6978	1406
RUSSLD			3000	1480
USA	201	76	1013	359
CHILE			960	254
A EMIR			862	347
INDIEN			331	123
MALAYS	500	348	1180	798
2922 19 90				
AND AMINOALKOHOL IHRE ETHER ESTER USW				
EINF	7564*	12538*	72233*	174957*
AUS LG	2243	2278	22982	15672
EU	3224	1673	26830	51308
FRANKR	284	212	4593	7901
NIEDL	377	127	3349	1070
ITAL	239	152	1396	5395
G BRIT	9	165	1802	28245
IRLAND			77	1815
SPAN	129	416	1213	1858
SCHWED	233	66	3012	838
FINNL	1	68	2	167
OESTER	39	7	83	187
BELGI	1893	434	11261	3820
NORWEG			1186	3740
SCHWZ	451	5078	3158	79786
SLOWAK			1	78
BULGAR	25	106	205	824
USA	3854	4515	38277	33504

Wichtigste Ursprungs- und Bestimmungs-Laender	SEPTEMBER 2000		JAN./SEP. 2000	
	dt = 100kg	1000 DM	dt = 100kg	1000 DM
INDIEN			665	1221
CHINA	63	143	1299	2080
REPKOR			10	192
JAPAN	47	23	577	2108
AUSF	30670*	30869*	240354*	254240*
EV			21	41
EU	20179	17478	137047	134214
FRANKR	8727	4732	57130	35653
NIEDL	2080	720	11323	5765
ITAL	1824	3154	13894	20555
G BRIT	2867	1827	20193	20849
IRLAND	124	338	1153	2352
DAENM	123	225	758	724
GRIECH	78	1178	527	11051
PORTUG	69	130	275	1065
SPAN	2616	3532	18525	24897
SCHWED	334	228	1698	1512
FINNL	2	2	1759	829
OESTER	642	475	2719	2793
BELGI	619	517	6802	4683
LUXEMB	74	417	271	1456
ISLAND			8	291
NORWEG			980	348
SCHWZ	1078	454	9005	4436
TUERK	40	29	1238	1029
POLEN	20	12	537	536
TSCHE	209	235	304	748
UNGARN	31	144	384	541
RUSSLD	20	71	160	387
B HERZ				80
AEGYPT	2	140	36	417
USA	1462	2551	10575	27555
KANADA	339	148	1346	907
MEXIKO	21	2139	74	10473
KOLUMB	5	215	80	2233
VENEZU		130	823	1208
PERU	42	86	74	410
BRASIL	112	527	1874	4712
CHILE	45	204	145	918
ARGENT	61	53	635	811
IRAN			119	655
ISRAEL	14	7	370	720
SAUDIA	2295	547	17890	4550
KUWAIT			562	178
KATAR			2454	638
A EMIR	304	83	975	252
PAKIST			148	182
INDIEN	362	510	14526	24221
THAIL	172	77	2395	1767
INDONE	35	24	234	1009
BRUNEI			624	145
SINGAP	326	108	1773	804
PHILIP	63	253	92	2863
CHINA	82	87	1104	1189
REPKOR	201	345	5045	3537
JAPAN	2991	3786	20101	14681
TAIWAN	5	268	2708	2274
HONGK	24	18	454	393
AUSTRL	23	15	1169	592
2922 21 00				
AMINOHYDROXYNAPHTHALINSULFONSAEUR USW				
EINF	105*	369*	6391*	6484*
EV			161	95
AUS LG			123	133
EU			349	913
OESTER			268	833
RUSSLD			248	169
USA			130	138
INDIEN	104	300	2227	2335
CHINA	1	9	2656	2026
JAPAN			609	697
HONGK			91	75
AUSF	6274*	5233*	49595*	38808*
EINSCHL. 2922 30 00				
EV	1988	1098	15787	8332
2922 22 00				
ANISIDINE DIANISIDINE PHENETIDINE USW				
EINF	600*	275*	8750*	4022*
EU			35	79
INDIEN			825	360
CHINA	600	274	7881	3563
AUSF	*	*	495*	394*
EU			161	168
SPAN			120	117
SCHWZ			316	173
2922 29 00				
AND AMINONAPHTHOL AND AMINOPHENOL USW				
EINF	3794*	6162*	34028*	47977*
EV	367	1497	1784	5003
AUS LG	44	91	228	552
EU	1348	1530	12513	16930
FRANKR	1211	1349	10640	13126
NIEDL	20	11	111	313
ITAL	1	119	7	492
G BRIT	116	48	1749	2977
SCHWZ	10	632	1116	3238
TSCHE	21	63	399	711

Wichtigste Ursprungs- und Bestimmungs-Laender	SEPTEMBER 2000		JAN./SEP. 2000	
	dt = 100kg	1000 DM	dt = 100kg	1000 DM
USA	46	250	252	879
INDIEN	1401	1919	12674	13985
CHINA	233	310	1797	2433
JAPAN	734	1414	5162	9597
AUSF	548*	3712*	6616*	29206*
EV	91	268	628	2859
EU	102	309	2000	5935
FRANKR	32	97	552	2550
NIEDL	9	13	177	615
ITAL	33	153	158	429
G BRIT	7	7	973	1595
IRLAND				301
SCHWZ	388	2451	2959	12662
GHANA	20	52	121	312
USA	11	43	276	2579
MEXIKO	10	75	42	380
BRASIL		33	48	536
ARGENT			53	201
IRAN			6	200
INDIEN	2	87	18	424
INDONE			3	246
CHINA			241	705
JAPAN	99	508	624	3704
2922 30 00				
AMINOALDEHYDE -KETONE -CHINONE SALZE				
EINF	1162*	2192*	9116*	19879*
EV	76	303	770	2892
AUS LG	1	12	35	228
EU			185	779
FRANKR			175	480
G BRIT			10	278
SCHWZ	115	621	143	2537
TSCHE			53	137
INDIEN	76	303	422	2341
CHINA	758	913	6535	10998
REPKOR	108	179	1004	1480
JAPAN	104	157	548	1140
AUSFUHR UNTER 2922 21 00				
2922 41 00				
LYSIN SEINE ESTER SALZE DIESER ERZEUG				
EINF	23405*	6027*	247732*	65277*
LV			200	2330
AUS LG	862	394	7211	4011
EU	18625	4366	173245	40822
FRANKR	10031	2506	85173	21042
NIEDL	171	57	4146	1310
ITAL	5225	952	49469	9805
G BRIT			263	144
DAENM	2938	800	22627	5367
SPAN			480	158
BELGI	235	46	10476	2872
NORWEG			259	531
UNGARN	675	215	3376	953
S AFR	1879	392	6339	1309
MEXIKO	1005	270	6631	1706
INDIEN			1	75
INDONE	340	88	55306	14164
CHINA	31	117	69	234
REPKOR	733	195	802	276
JAPAN	117	378	1380	5049
AUSF	2987*	1303*	17825*	8383*
EU	2683	1177	15126	7141
FRANKR	39	67	694	959
NIEDL	1100	399	4579	1592
ITAL	6	27	95	470
G BRIT	25	35	422	279
DAENM			2586	620
SPAN	240	62	774	314
OESTER	45	214	2287	1359
BELGI	1218	362	3422	1217
SCHWZ	19	21	270	236
NIGERI			220	81
KANADA			360	126
2922 42 00				
GLUTAMINSAEURE UND IHRE SALZE				
EINF	9584*	1873*	113802*	22528*
AUS LG	1595	290	15541	2872
EU	6128	1220	54791	11511
FRANKR	3701	763	42400	9098
NIEDL	350	67	4735	864
OESTER	2	3	802	143
BELGI	2071	383	6835	1331
SCHWZ	221	38	1808	336
BRASIL	100	18	15246	2828
THAIL	264	52	9239	1740
VIETN	1654	298	17665	2787
INDONE	1182	180	13278	2449
JAPAN	28	58	357	673
AUSF	912*	367*	5248*	2017*
EU	763	227	4388	1446
SPAN			623	212
OESTER	340	109	990	283
USA	110	102	172	162

Wichtigste Ursprungs- und Bestimmungs-Laender	SEPTEMBER 2000		JAN./SEP. 2000	
	dt - 100kg	1000 DM	dt - 100kg	1000 DM
2922 43 00				
ANTHRANILSAEURE UND IHRE SALZE				
EINF	*	*	969*	617*
EU			228	157
G BRIT			148	75
USA			741	455
AUSF	395*	183*	2519*	1486*
EU	351	165	1418	724
FRANKR	260	130	787	402
SCHWZ			660	431
2922 49 10				
GLYCIN				
EINF	1451*	960*	10715*	6289*
AUS LG	10	16	221	225
EU	492	395	3333	2682
FRANKR	10	14	360	485
BELGI	9	11	1684	1172
LUXEMB	440	339	1100	861
INDIEN	695	391	2410	1283
CHINA	250	136	4575	1887
AUSF	84*	138*	2549*	2397*
EU	32	58	2097	1681
FRANKR	2	6	1602	1017
SCHWZ	9	19	147	299
2922 49 20				
BETA-ALANIN				
EINF	5*	20*	892*	1170*
EU	3	14	52	159
JAPAN	2	6	826	934
AUSF	2*	5*	77*	205*
EU	2	5	71	166
BELGI			66	154
2922 49 70				
AND AMINOSAUEREN UND IHRE ESTER USW				
EINF	6138*	36173*	87768*	247320*
EV			100	193
LV			10	21
AUS LG	66	218	1553	4403
EU	4111	17113	70193	98616
FRANKR	815	1103	17997	9911
NIEDL	1985	1764	24828	11408
ITAL	6	21	1558	1822
G BRIT	895	578	22611	5716
IRLAND	66	13139	321	63966
SPAN	178	142	1829	1944
SCHWED			34	178
OESTER	27	27	181	180
BELGI	139	339	882	2180
LUXEMB			241	306
SCHWZ	298	11956	1520	86360
POLEN			16	256
TSCHE	255	340	1020	1642
UNGARN	192	269	1354	1850
BULGAR			30	153
USA	224	1064	2634	11361
ISRAEL			12	119
INDIEN	144	245	2632	4995
CHINA	290	423	2412	3626
REPKOR	10	23	92	519
JAPAN	595	4368	5476	32243
TAIWAN	10	57	294	460
AUSTRL	1	284	24	4931
AUSF	84620*	23737*	712226*	196516*
EU	57942	11811	480562	108983
FRANKR	6113	3164	51504	26761
NIEDL	18204	2043	122797	16851
ITAL	7249	993	56702	13487
G BRIT	5186	1094	48782	11920
IRLAND	494	961	5774	3670
DAENM	2902	417	16734	3410
GRIECH	238	54	2220	570
PORTUG	928	101	10577	2005
SPAN	6560	935	62713	12999
SCHWED	3730	406	34708	4887
FINNL	1783	183	15794	1563
OESTER	1947	1112	28979	7490
BELGI	2604	335	13245	3178
NORWEG	819	81	8723	971
SCHWZ	1718	717	11400	6670
TUERK	1235	531	8015	2581
POLEN	160	50	2893	1169
TSCHE	1025	105	8555	1408
UNGARN	452	95	5306	1349
RUSSLD	197	69	2694	1097
JUGOSL	206	57	679	539
TUNES			1640	457
AEGYPT	7	7	1386	1614
S AFR	379	87	2027	464
USA	7773	5711	53727	25498
KANADA	2200	427	23424	4614
MEXIKO			3477	1573
KOLUMB	729	247	5534	1659
VENEZU	88	207	846	619
ECUAD	255	92	1459	520
BRASIL	329	267	2662	2542
CHILE	90	25	1108	389
ARGENT	1	1	198	444
IRAN	177	67	1266	769
A EMIR			587	169
PAKIST	111	27	422	372
INDIEN			542	1538
THAIL	386	118	5476	1497
INDONE	424	125	3334	967
SINGAP	584	130	8540	1925
CHINA	405	62	1968	445
REPKOR	205	92	1087	869
JAPAN	4693	1801	32083	12326
TAIWAN	3	1	1905	571
HONGK	31	61	762	454
AUSTRL	972	281	15368	5324
NEUSEE	350	73	3610	673
2922 50 00				
AMINOALKOHOLPHENOLE -PHENOLSAEURE USW				
EINF	5931*	15533*	47654*	152920*
EV			67	239
AUS LG	313	1425	4058	13055
EU	2201	7411	19162	84011
FRANKR	1615	1017	11837	10941
NIEDL	32	49	1402	746
ITAL	23	306	672	9267
G BRIT	310	341	1649	8862
IRLAND	22	1515	197	14568
DAENM			500	343
SPAN	27	479	296	4227
SCHWED	162	3696	1747	32537
BELGI	10	8	658	2455
SCHWZ	48	2294	623	26823
TSCHE		2	525	393
SLOWAK	3237	1907	21038	11270
UNGARN			107	769
USA	35	416	427	2607
KANADA		199		266
MEXIKO	100	56	2191	1223
ISRAEL	4	162	31	1171
INDIEN		29	346	1535
CHINA	14	90	444	1326
JAPAN	292	2967	2738	21461
AUSF	2886*	28048*	17775*	204273*
EV	9	670	11	768
EU	2086	6999	9657	46015
FRANKR	213	395	906	6965
NIEDL	203	208	1777	3897
ITAL	42	226	337	3044
G BRIT	358	739	768	6518
IRLAND	5	211	60	2765
DAENM	709	3489	2353	13805
GRIECH	33	207	55	1036
PORTUG	12	4	324	200
SPAN	5	274	1025	2863
SCHWED	90	56	584	433
FINNL	86	142	196	634
OESTER	10	121	58	814
BELGI	310	327	1182	1250
LUXEMB	10	600	32	1771
SCHWZ	24	583	465	8432
TUERK	40	776	530	7743
POLEN	20	14	124	2008
TSCHE	3	298	105	2182
ALBAN			10	201
RUSSLD		3	3	1142
JUGOSL			12	100
MAROKK	1	43	5	204
AEGYPT	5	635	17	1721
S AFR	100	71	309	1076
USA	99	7251	1514	53838
KANADA	1	68	11	592
MEXIKO	10	215	68	3053
PANAMA	1	32	3	149
KUBA				80
KOLUMB	31	43	85	420
VENEZU			104	800
ECUAD			8	2006
BRASIL		13	236	3953
CHILE		75	1	490
ARGENT		103	19	1809
IRAN	8	494	58	2794
ISRAEL	56	1116	270	5440
JORDAN	10	16	13	247
PAKIST		16	2	222
INDIEN	3	218	22	1736
INDONE	122	410	141	1652
SINGAP			3	200
PHILIP		2	153	214
REPKOR	5	177.	299	2163
JAPAN	22	7967	143	47260
TAIWAN	50	48	56	1386
HONGK		6	11	522
AUSTRL	24	6	2572	589
2923 10 00				
CHOLIN UND SEINE SALZE				
EINF	2561*	503*	18973*	4466*
EU	2555	482	18832	4277
NIEDL	1495	191	7180	1128
ITAL			1307	801
SPAN	154	171	942	786
BELGI	229	30	7913	1302
AUSF	24405*	6229*	252147*	60606*
EINSCHL. 2923 90 00				
EV	12	300	71	1847
PV			3	3
2923 20 00				
LECITHINE U AND PHOSPHOAMINOLIPOIDE				
EINF	9117*	2148*	164689*	27231*
EV			16100	1511
AUS LG	975	307	7288	2784
EU	5163	1206	67845	12778
FRANKR	76	36	595	306
NIEDL	4375	1033	58859	10419
ITAL	2	1	1601	293
G BRIT	144	61	1298	826
SPAN	297	44	1631	290
FINNL			170	146
NORWEG	269	61	2044	467
SCHWZ			125	549
BRASIL	1192	258	11429	2432
JAPAN	6	76	26	310
AUSF	20013*	8898*	190278*	55791*
EV	2296	1399	9983	5943
EU	16806	6343	169021	44335
FRANKR	1563	1678	13636	8363
NIEDL	11913	990	108170	8986
ITAL	881	1215	7081	6832
G BRIT	389	419	8157	3514
IRLAND	66	249	1376	4193
DAENM	247	170	1264	920
PORTUG			7972	678
SPAN	640	368	5847	3667
SCHWED	31	8	14179	1291
FINNL	51	40	603	580
OESTER	200	1027	1336	4397
BELGI	789	150	2039	594
LUXEMB	36	29	352	278
SCHWZ	24	95	680	1000
TUERK	170	30	2305	395
POLEN	271	87	1785	610
RUSSLD		1	47	207
USA	275	151	2167	3721
KANADA			117	238
BRASIL	160	88	527	290
ARGENT	30	22	710	747
ISRAEL	20	15	98	178
INDIEN	90	114	517	850
THAIL	106	64	1660	566
INDONE		3	43	218
PHILIP	189	76	1107	428
CHINA	190	101	446	910
REPKOR	296	210	1999	1866
JAPAN	664	658	1562	2904
TAIWAN	11	10	840	330
HONGK	10	229	77	2263
AUSTRL	369	300	972	1303
NEUSEE			67	172
2923 90 00				
AND QUARTAERE ORGAN AMMONIUMSALZE USW				
EINF	10799*	6434*	118851*	54266*
AUS LG	1	12	8	135
EU	9383	4717	105326	38185
FRANKR	1633	1600	15815	10295
NIEDL	2699	769	38665	9792
ITAL	204	47	924	1377
G BRIT	1316	974	7479	4089
DAENM	63	167	2499	1128
SPAN			5075	1292
SCHWED	11	5	941	389
FINNL	2531	733	19779	5078
OESTER			2036	862
BELGI	926	422	12109	3877
SCHWZ	9	124	176	2107
POLEN			4221	847
TSCHE	20	395	610	5038
USA	1229	731	7234	5287
INDIEN	51	91	144	205
CHINA	1	17	20	318
REPKOR	2	34	367	400
JAPAN	104	325	750	1761
AUSFUHR UNTER 2923 10 00				
2924 10 00				
ACYC AMIDE EINSCHL ACYC CARBAMATE USW				
EINF	23091*	11857*	206334*	181768*
AUS LG	186	984	904	4344
EU	16735	7007	165032	58757
FRANKR	4794	2116	23313	12042
NIEDL	5376	1151	43323	7341
ITAL	1076	272	21434	4834
G BRIT	5409	2550	43912	20267
IRLAND	105	74	3885	2376
DAENM	100	95	815	847
SPAN	220	232	6242	1699
FINNL	2	2	3044	290
OESTER	1304	376	11134	4419
BELGI	347	131	7930	4590
SCHWZ	172	2168	2307	99443
TUERK	275	30	2536	362
RUSSLD			100	78
USA	2129	568	24002	9183
INDIEN	88	42	222	120
CHINA			385	777
JAPAN	1463	1921	10776	12388

Wichtigste Ursprungs- und Bestimmungs-Laender	SEPTEMBER 2000		JAN./SEP. 2000	
	dt = 100kg	1000 DM	dt = 100kg	1000 DM
AUSF	140252*	28117*	1259658*	258501*
EV	4916	1327	43245	7427
EU	106335	14065	991587	142989
FRANKR	28736	2851	302685	29663
NIEDL	21304	1371	190671	13552
ITAL	24179	5039	207593	52813
G BRIT	2098	554	22862	5718
IRLAND	499	268	5263	1957
DAENM	143	80	2060	1095
GRIECH	14	13	533	320
PORTUG	416	92	2672	722
SPAN	4404	893	30407	6963
SCHWED	279	64	3397	907
FINNL	2253	175	14640	1365
OESTER	3397	817	24683	6123
BELGI	18407	1739	183987	20581
LUXEMB	206	109	234	209
SCHWZ	3801	887	34113	8051
TUERK	1910	889	8154	3614
POLEN	1125	486	6288	3121
TSCHE	1212	594	11520	5334
UNGARN	972	206	7751	1495
RUMAEN	160	74	1868	873
UKRAIN			98	91
BELARS			464	191
RUSSLD	984	377	6465	2682
KROAT	1	1	2442	1420
JUGOSL	615	344	2163	1204
MAZED			200	113
AEGYPT	9	5	717	412
S AFR	1516	383	3080	1227
USA	3987	2606	36993	36580
KANADA	234	101	2599	1437
MEXIKO	110	80	687	368
GUATEM	10	4	280	179
KOLUMB	94	74	1524	976
VENEZU	13	13	469	290
ECUAD			10	163
PERU	5	2	337	201
BRASIL	2608	1774	14865	10161
ARGENT	602	294	1874	1103
SYRIEN	145	71	1754	936
IRAN	700	402	3603	1929
ISRAEL	538	100	10208	1706
SAUDIA	150	70	600	312
PAKIST	50	44	1744	827
INDIEN	1838	435	8853	2085
THAIL	898	219	4349	957
VIETN	103	50	486	232
INDONE	724	154	1952	481
MALAYS	270	43	1575	284
SINGAP	223	45	3917	646
PHILIP	390	138	4204	1052
CHINA	3640	927	33605	6090
REPKOR	2116	570	27387	7719
JAPAN	875	1018	6101	4790
TAIWAN	57	71	5726	1117
AUSTRL	141	74	577	430
NEUSEE	159	82	530	353
2924 21 10				
ISOPROTURON (ISO)				
EINF	10*	10*	2557*	2059*
EU	10	10	165	201
INDIEN			2392	1858
AUSF	*	*	2845*	3226*
EU			2842	3213
FRANKR			2842	3213
2924 21 90				
ANDERE UREINE UND IHRE DERIVATE USW				
EINF	737*	490*	8669*	7375*
EV			78	97
AUS LG			78	97
EU	600	328	4319	2352
G BRIT	600	327	3998	2201
OESTER			300	122
TSCHE			70	299
ISRAEL	50	56	1030	1136
INDIEN	80	96	1088	1596
CHINA			1970	1758
AUSF	2064*	5184*	17438*	52616*
EV	629	1346	6311	15602
LV	332	805	1112	2679
EU	649	1011	5273	10648
FRANKR	289	461	1991	2396
NIEDL	45	64	550	915
ITAL	15	28	354	437
G BRIT	167	209	968	1278
PORTUG	27	34	159	225
SPAN	21	43	318	494
OESTER	84	162	570	829
BELGI		2	249	3916
SCHWZ	4	11	25	99
UNGARN			100	113
MAURIT			100	119
S AFR	20	44	145	308
USA	995	2278	5553	11784
MEXIKO	34	403	298	3421
GUATEM			250	492
KOLUMB	20	47	150	340
BRASIL	34	74	450	4082
SINGAP	100	200	524	892
PHILIP			332	631
CHINA			180	375
REPKOR			270	1354

Wichtigste Ursprungs- und Bestimmungs-Laender	SEPTEMBER 2000		JAN./SEP. 2000	
	dt = 100kg	1000 DM	dt = 100kg	1000 DM
JAPAN	109	597	1787	9666
TAIWAN	50	270	606	3443
AUSTRL	10	157	1075	4242
2924 22 00				
2-ACETAMIDOBENZOESAEURE				
EINF	*	*	*	*
AUSF	*	*	*	*
2924 29 10				
LIDOCAIN (INN)				
EINF	77*	222*	281*	857*
AUS LG			21	70
EU	3	14	75	248
INDIEN	64	170	163	446
AUSF	18*	74*	162*	746*
EU	1	6	69	282
2924 29 30				
PARACETAMOL (INN)				
EINF	1299*	1145*	5188*	4550*
AUS LG	181	115	386	239
EU	1060	970	3754	3426
FRANKR	825	721	3092	2710
G BRIT	235	249	662	716
USA	239	175	696	629
CHINA			401	218
AUSF	374*	262*	2196*	1835*
EU	44	89	1307	1165
FRANKR			826	574
PORTUG	37	52	335	458
TUERK	252	152	252	152
RUSSLD			162	79
2924 29 90				
AND CYC AMID EINSCHL CYC CARBAMAT USW				
EINF	2835*	53650*	34696*	471057*
EV	997	2104	6019	10842
AUS LG	5	12	1832	7477
EU	944	47359	9713	401782
FRANKR	50	373	1191	5295
NIEDL	94	651	1248	8793
ITAL	315	21463	3839	251061
G BRIT	175	22271	1173	118876
IRLAND	2	113	24	1441
PORTUG			17	644
SPAN	272	1853	1691	11172
FINNL			9	344
BELGI	36	633	488	4062
NORWEG	11	2	123	3868
SCHWZ	409	973	4111	17329
TSCHE	5	307	362	1699
UNGARN			2280	457
RUSSLD			395	146
USA	19	100	302	1619
BRASIL	144	719	2308	10682
INDIEN	1213	3775	6738	15585
CHINA	51	318	7267	9490
REPKOR			51	367
JAPAN	39	96	861	5374
TAIWAN		2	39	141
HONGK			75	1312
AUSF	8026*	79275*	65050*	486698*
EV	2359	4205	21899	55380
PV	197	643	8593	25070
EU	2967	19749	19975	197878
FRANKR	863	7580	4421	52545
NIEDL	147	908	1158	8448
ITAL	207	1158	1314	8805
G BRIT	432	2250	4648	76000
IRLAND		49	369	8510
DAENM	550	293	2324	2482
GRIECH			161	346
PORTUG			6	205
SPAN	535	6522	4112	34306
OESTER	6	90	137	2030
BELGI	227	873	1283	4136
SCHWZ	58	557	2764	18627
TUERK	4	198	134	2135
POLEN	3	22	40	253
UKRAIN			22	191
RUSSLD		1	179	766
JUGOSL	2	11	27	130
AEGYPT			110	816
S AFR			76	516
USA	1514	3295	23999	76334
MEXIKO	240	1539	1262	7826
GUATEM			13	177
EL SAL	19	219	102	1320
BARBAD			61	1497
KOLUMB			33	457
VENEZU	28	144	206	2594
ECUAD	2	909	7	2529
BRASIL	329	372	4991	14904
CHILE		66		420
ARGENT	28	393	193	1992

Wichtigste Ursprungs- und Bestimmungs-Laender	SEPTEMBER 2000		JAN./SEP. 2000	
	dt = 100kg	1000 DM	dt = 100kg	1000 DM
IRAN			235	1626
INDIEN	475	288	1088	2234
THAIL	20	272	239	2949
VIETN			22	280
INDONE			4	242
PHILIP	6	83	113	1443
CHINA	220	1831	1418	7467
REPKOR	111	511	1436	10156
JAPAN	1618	48506	5026	128506
TAIWAN	223	155	880	816
2925 11 00				
SACCHARIN UND SEINE SALZE				
EINF	418*	334*	9078*	6342*
AUS LG	139	72	2904	1706
EU	47	46	1774	1262
NIEDL	7	7	560	427
SPAN	29	27	1173	797
SCHWZ	3	96	25	1087
CHINA	365	190	6033	3032
REPKOR	3	2	1204	926
AUSF	552*	388*	3842*	2634*
EU	419	257	2568	1574
FRANKR	191	123	550	338
NIEDL	61	28	425	329
G BRIT	70	39	355	197
OESTER	27	19	404	246
RUSSLD	5	3	234	136
2925 19 10				
3,3'USW-OCTABROM-N,N'ETHYLDIPHTALIMID				
EINF	873*	1018*	3622*	4287*
EU	313	374	1341	1555
G BRIT			44	196
BELGI	300	357	1258	1410
USA	560	644	2281	2632
AUSF	180*	208*	582*	696*
TSCHE	180	208	582	696
2925 19 30				
N,N'(ETHYL)DIBROMHEXAHYDROMPHTALIMID				
EINF	*	*	*	*
AUSF	*	*	*	*
2925 19 80				
ANDERE IMIDE UND IHRE DERIVATE USW				
EINF	1598*	1056*	12607*	10664*
AUS LG	36	52	406	1298
EU	1435	786	10410	6609
NIEDL			30	195
ITAL			285	319
G BRIT	1430	770	9812	5404
OESTER	5	15	245	467
BELGI			36	153
SCHWZ	1	8	18	251
USA	21	129	344	1113
ISRAEL			8	143
INDIEN	29	50	116	518
CHINA		1	58	159
REPKOR			320	1179
JAPAN	4	50	43	469
AUSF	526*	1171*	5889*	6855*
EU	520	263	4040	4348
FRANKR		3	202	250
ITAL	14	79	356	1706
G BRIT	406	152	2924	975
IRLAND			23	1260
SCHWZ	1	21	32	374
SLOWEN			1364	888
USA	5	887	8	902
ISRAEL			1440	293
2925 20 00				
IMINE IHRE DERIV SALZE DIESER ERZEUGN				
EINF	4517*	6015*	34662*	43985*
PV	320	1155	688	2126
AUS LG	27	30	687	1079
EU	715	948	8550	9157
FRANKR	412	377	4332	3376
ITAL			935	1420
G BRIT	5	11	1813	1468
DAENM			37	272
SPAN	14	120	255	1165
OESTER	262	274	861	670
BELGI	3	84	223	581
NORWEG	250	326	1700	2306
SCHWZ	5	32	169	751
SLOWAK	75	39	669	350
RUSSLD	173	88	565	299
S AFR			322	261
USA	2	47	223	953
MEXIKO	54	70	231	337
INDIEN	2274	1304	15010	8951

Wichtigste Ursprungs- und Bestimmungs-Laender	SEPTEMBER 2000		JAN./SEP. 2000	
	dt = 100kg	1000 DM	dt = 100kg	1000 DM
CHINA	45	72	776	702
JAPAN	603	1934	5628	17687
TAIWAN	320	1155	688	2126
AUSF	3843*	7201*	40320*	85410*
EV	2	11	4	21
PV			1576	2998
2926 10 00				
ACRYLNITRIL				
EINF	97283*	17897*	662346*	107322*
EV	22348	4815	109919	20475
EU	74933	13061	552428	86846
NIEDL	28280	4966	314546	45973
G BRIT	15148	3031	42137	7131
BELGI	31505	5084	195742	33742
POLEN			1758	334
BELARS	892	192	67188	11707
RUSSLD			19517	3811
BRASIL	21456	4623	21456	4623
AUSF	79091*	12034*	789099*	108624*
EU	69065	10139	725298	97894
FRANKR	18441	2767	229200	31606
NIEDL	44580	6278	406219	52352
ITAL	5493	1011	77430	12173
SCHWED	551	83	12245	1727
POLEN			2797	409
TSCHE	1051	186	5615	926
UNGARN	6923	1264	48498	7981
BELARS			2390	415
MAZED	2001	411	4001	822
2926 20 00				
1-CYANOGUANIDIN (DICYANDIAMID)				
EINF	1384*	439*	24560*	6418*
EV			1800	364
AUS LG	340	102	4709	1233
EU	312	101	1583	501
NORWEG	1072	338	16300	4400
CHINA			6678	1610
AUSF	12878*	4570*	41582*	14609*
EU	8470	3032	12469	4233
FRANKR	5599	2262	6894	2381
ITAL	866	313	873	317
G BRIT	9	8	1497	477
SPAN	373	116	1373	378
OESTER	487	259	833	351
BELGI	76	38	796	248
SCHWZ	12	9	1386	662
TUERK	270	72	1430	384
USA	2033	801	9158	3781
INDIEN	330	91	3446	949
JAPAN	150	75	1770	863
TAIWAN	1169	343	9176	2730
2926 90 20				
ISOPHTHALONITRIL				
EINF	*	*	54*	69*
AUSF	*	*	*	*
2926 90 99				
AND VERBINDUNGEN MIT NITRILFUNKTION				
EINF	24875*	9782*	282005*	97069*
EV	61	169	2169	3167
LV			9	35
AUS LG	318	356	2065	3575
EU	21449	3635	188075	38641
FRANKR	129	218	1258	2287
NIEDL	19169	2117	163399	17126
ITAL		27	1029	3727
G BRIT	2063	553	8457	2258
SPAN	6	537	1003	4320
FINNL			20	448
BELGI	71	163	12839	8328
SCHWZ	518	4025	4708	28559
POLEN			44604	5178
TSCHE	110	93	24990	3781
UNGARN			115	2492
BULGAR	198	29	2088	292
USA	1541	1289	11447	10810
ISRAEL	6	7	292	1207
INDIEN			228	149
CHINA	128	280	1862	3181
JAPAN	469	308	609	1912
TAIWAN	459	100	2817	734
AUSF	6027*	15205*	63646*	174339*
EV		341	1115	5952
EU	3858	6518	31840	78578
FRANKR	833	1312	7203	13978
NIEDL	290	247	2367	3237
ITAL	821	1623	5188	11104
G BRIT	250	455	6246	9051
IRLAND	7	53	201	6736
GRIECH	3	6	68	1265
SPAN	616	1488	2516	9822
SCHWED	627	1014	4032	6842
FINNL			765	297
OESTER	84	356	293	2161
BELGI	38	54	605	12313
LUXEMB	135	116	1218	1096
SCHWZ	831	2608	13972	25323
TUERK	1	5	65	950
POLEN	4	12	495	2024
UNGARN	58	37	377	435
RUSSLD	10	204	102	1438
SLOWEN	77	39	332	232
KROAT			31	633
JUGOSL	5	94	30	462
MAZED			12	181
AEGYPT	6	350	67	792
S AFR			33	1346
USA	608	1503	8371	25642
MEXIKO	101	501	839	2871
GUATEM			1	110
COSTA			5	222
KOLUMB	5	239	175	2161
BRASIL	13	154	263	4760
IRAN		1	14	241
ISRAEL	34	59	185	1267
PAKIST	21	204	57	662
INDIEN	12	95	147	561
SRILAN			5	95
SINGAP	49	147	175	472
CHINA	12	17	283	382
REPKOR	20	49	3971	4262
JAPAN	261	1682	1034	14700
TAIWAN	1	4	307	576
HONGK	5	100	6	103
AUSTRL	2	234	52	1242
2927 00 00				
DIAZO- AZO- ODER AZOXYVERBINDUNGEN				
EINF	2835*	2069*	31840*	26292*
EV			856	983
AUS LG	116	47	2135	1375
EU	575	751	7598	9928
FRANKR	157	502	1396	6902
ITAL			9	97
G BRIT	57	41	405	398
SPAN	326	133	5683	2306
SCHWZ	60	110	334	1414
TSCHE		1	205	187
USA	21	65	374	876
INDIEN	13	155	1355	1950
INDONE	383	143	748	274
CHINA	2	4	398	364
REPKOR	1769	641	19142	7092
JAPAN	11	195	1585	4128
AUSF	588*	2969*	4890*	22367*
EV	4	268	58	2671
EU	297	1399	2687	11096
FRANKR	23	158	264	3082
NIEDL	2	9	262	492
ITAL	5	28	127	711
G BRIT	68	108	873	1993
IRLAND	170	765	617	2683
SPAN	11	101	47	523
OESTER		1	179	355
BELGI	18	226	236	1156
SCHWZ	200	918	1014	4646
BULGAR			11	312
RUSSLD	10	64	63	215
GHANA			130	333
USA	8	477	162	4184
BRASIL	5	14	61	307
REPKOR	1	37	4	134
JAPAN			5	152
TAIWAN			66	104
2928 00 10				
N,N-BIS(2-METHOXYETHYL)HYDROXYLAMIN				
EINF	19*	8*	808*	357*
EU	19	8	806	337
AUSF	*	*	*	*
2928 00 90				
AND ORGAN DERIVATE DES HYDRAZINS USW				
EINF	3617*	10690*	37740*	75883*
EV			1567	1512
LV			9	3547
EU	2250	759	22573	26521
FRANKR	91	50	1481	3385
NIEDL	2075	563	19461	8146
ITAL			6	1038
SPAN			1080	12257
OESTER		2	4	134
BELGI	41	34	464	1423
SCHWZ	3	91	34	4259
POLEN			116	96
TSCHE	198	218	1939	2180
SLOWAK			162	198
UNGARN		17	3	434
USA	640	247	2931	3494
KOLUMB			4204	1811
BRASIL	304	8492	911	24793
ISRAEL			8	1389
INDIEN	151	399	1442	1738
CHINA			298	523
JAPAN	71	457	3072	8596
AUSF	992*	3632*	16971*	25507*
EV	40	43	2688	3650
LV	2	646	2	1013
EU	472	659	4334	6172
FRANKR	111	414	1100	2230
NIEDL	2	8	149	201
ITAL	64	46	803	795
G BRIT	230	87	1609	1531
PORTUG			50	286
SCHWED	12	30	63	215
OESTER	7	49	132	345
BELGI			114	185
SCHWZ	14	662	82	1149
TSCHE	1	4	416	425
KASACH			1190	556
AEGYPT			7	116
USA	210	1340	2161	4386
MEXIKO	2	115	14	467
KUBA	1	137	1	137
KOLUMB			122	395
ECUAD			3	196
BRASIL	46	64	441	812
ISRAEL	200	251	6325	7918
INDIEN	9	287	48	581
REPKOR	26	86	219	531
JAPAN			643	693
2929 10 10				
METHYLPHENYLENDIISOCYANATE				
EINF	18480*	6975*	145142*	50580*
EU	14821	5523	122298	42074
FRANKR	4589	1809	57181	19754
NIEDL	980	405	7403	3030
ITAL	2416	871	29371	9862
SPAN	2572	1055	2572	1055
BELGI	3911	1357	25615	8293
POLEN	2611	1151	17601	6702
UNGARN	200	76	361	144
USA	630	214	4482	1437
AUSF	129070*	51290*	983327*	368970*
EV	37478	15782	261161	104030
EU	76123	30128	517063	189865
FRANKR	11129	4374	72245	27503
NIEDL	3220	1236	22172	8225
ITAL	19884	7944	135131	51512
G BRIT	9070	3585	44609	16891
IRLAND	459	178	4093	1506
DAENM	4877	1891	15304	5892
GRIECH	789	355	6480	2619
PORTUG	1091	468	3930	1570
SPAN	15635	5700	129843	41895
SCHWED	3324	1281	18587	6779
FINNL			4341	1618
OESTER	2819	1231	27702	11291
BELGI	4826	1905	32626	12563
NORWEG	1837	696	11254	4033
SCHWZ	1722	722	9997	3928
TUERK	6040	2788	41289	17132
LITAU	1051	415	3593	1399
POLEN	3971	1600	34753	13062
TSCHE	1752	723	8901	3638
UNGARN	1520	603	11212	4261
RUMAEN	1379	557	9509	3721
BULGAR	355	145	2092	804
UKRAIN	1506	604	5973	2322
BELARS	180	74	1304	494
RUSSLD	8396	3213	76225	26466
SLOWEN	1659	655	15047	5997
KROAT	1286	508	8891	3365
JUGOSL	265	109	2046	786
MAROKK	200	95	6320	2132
TUNES	2	3	2371	831
LIBYEN			3238	1078
AEGYPT	1000	418	1997	834
GAMBIA			600	231
LIBERI			220	77
GHANA	800	344	2600	1034
NIGERI	2200	664	13990	4516
AETHIO			2400	913
S AFR	2145	842	4334	1721
GUATEM			1600	626
HONDUR			1000	394
KOLUMB			6000	2154
VENEZU			7800	2833
ECUAD	200	94	1400	602
PERU			3600	1308
BRASIL	150	93	680	314
CHILE			1000	365
PARAGU			200	89
URUGU			1000	366
ARGENT			1804	630
ZYPERN	223	75	491	167
LIBAN			2346	891
SYRIEN	1900	901	4940	1316
ISRAEL			3900	1461
JORDAN	190	82	2090	806
SAUDIA	360	164	19485	7837
KUWAIT			3140	1182
BAHRAI			780	332
KATAR			975	331
A EMIR			2538	1004
JEMEN			1000	419
PAKIST			2925	1135
INDIEN	1	2	1651	726
THAIL	2400	1018	20007	8032
CHINA	3	8	43932	18528
TAIWAN	405	190	2405	995
HONGK	5500	2516	42000	17505
AUSTRL	200	75	200	75
NEUSEE			1600	524

Wichtigste Ursprungs- und Bestimmungs-Laender	SEPTEMBER 2000		JAN./SEP. 2000	
	dt = 100kg	1000 DM	dt = 100kg	1000 DM
2929 10 90				
ANDERE ISOCYANATE				
EINF	22434*	10797*	300528*	130459*
EV	831	680	11350	8594
AUS LG	328	300	1446	1176
EU	13598	5533	201970	72620
FRANKR	1147	1029	10714	10469
NIEDL	4815	2208	67642	22943
ITAL	1301	461	10825	4857
G BRIT		1	56	210
SPAN			3209	667
SCHWED			50	104
OESTER	5	7	615	798
BELGI	5323	1827	108849	32564
SCHWZ	49	224	726	1384
TSCHE			834	1623
SLOWAK			320	87
UNGARN	5436	1471	69533	16066
USA	2040	2315	25307	29815
JAPAN	280	1198	1802	8805
AUSF	43921*	35297*	411074*	335972*
EV	5751	4257	54747	36082
PV	104	64	1317	840
EU	30804	19338	248082	167666
FRANKR	3564	1997	31634	19330
NIEDL	2019	1826	16937	14587
ITAL	15979	7663	116442	56491
G BRIT	1442	1328	15134	15213
IRLAND	29	18	209	182
GRIECH	61	40	476	372
SPAN	1126	876	14320	9029
SCHWED	405	686	2926	5629
OESTER	805	703	11463	10413
BELGI	5269	4082	37937	33713
NORWEG	7	9	297	137
SCHWZ	2073	1356	16246	11049
TUERK	31	119	1728	1340
POLEN	342	216	5486	2699
TSCHE	111	97	1102	1222
UNGARN	144	167	2451	2639
BELARS	104	64	1289	718
RUSSLD	1089	616	5278	3406
S AFR	4	9	1333	1046
USA	2261	4387	21187	35087
MEXIKO	398	538	2083	2816
VENEZU	55	111	177	332
BRASIL	629	1410	4198	9803
SYRIEN	1296	513	14112	5449
ISRAEL	762	608	24751	17114
SAUDIA	122	59	1594	748
INDIEN	66	89	3078	1915
THAIL	26	47	2449	977
VIETN			91	124
INDONE	101	156	628	1278
MALAYS	208	193	3923	3719
SINGAP	307	204	880	748
CHINA	244	454	3096	2881
REPKOR	260	396	6930	8923
JAPAN	977	2239	20693	34083
TAIWAN	220	474	6760	7283
HONGK	339	472	3597	3342
MACAU	187	358	846	1261
AUSTRL	418	365	5035	4400
2929 90 00				
AND VERBINDG MIT AND STICKSTOFFFUNKT				
EINF	2295*	1345*	27143*	15536*
AUS LG		2	86	474
EU	1727	1108	20475	12032
FRANKR	41	186	283	1470
NIEDL	1203	646	13089	6942
G BRIT	10	15	184	190
IRLAND	69	43	578	330
SPAN	368	195	5845	2596
OESTER			410	152
BELGI			56	304
RUSSLD		2	29	464
USA		8	7	534
INDIEN	7	9	137	144
INDONE	540	189	1928	687
CHINA			1430	496
TAIWAN			2211	724
HONGK			652	246
AUSF	242*	241*	2200*	3525*
EU	155	85	1047	2171
ITAL	2	7	48	419
G BRIT		2	73	814
RUSSLD			316	213
2930 10 00				
DITHIOCARBONATE (XANTHATE)				
EINF	11*	16*	2533*	784*
EU	11	16	35	75
CHINA			2488	687
AUSF	67888*	46442*	618537*	492025*
EINSCHL.	2930 40 10, 40 90, 90 12, 90 14, 90 16, 90 20, 90 40, 90 50, 90 70			
EV	1082	2607	12556	21997
LV			32	52

Wichtigste Ursprungs- und Bestimmungs-Laender	SEPTEMBER 2000		JAN./SEP. 2000	
	dt = 100kg	1000 DM	dt = 100kg	1000 DM
2930 20 00				
THIOCARBAMATE UND DITHIOCARBAMATE				
EINF	5447*	1764*	43815*	13409*
AUS LG	404	138	408	141
EU	4927	1611	42079	11748
FRANKR	320	445	2561	2624
NIEDL	293	115	1470	819
ITAL	1567	650	13930	5289
G BRIT		1	236	223
BELGI	2647	300	23763	3079
UNGARN			318	263
USA	23	88	454	948
CHINA	154	98	288	144
AUSF	4577*	1896*	43136*	19728*
EU	2002	663	18037	7977
FRANKR	305	89	4342	1774
NIEDL	221	145	1791	1242
ITAL	737	144	3414	952
G BRIT	130	49	2306	932
PORTUG			453	165
SPAN	420	103	3269	1163
BELGI	160	103	1946	1443
USA	402	325	1793	1302
BRASIL	273	96	1886	613
ARGENT	396	88	1426	314
PAKIST	50	35	464	239
THAIL			2228	905
MALAYS	887	478	8582	4244
SINGAP	10	3	2391	1040
REPKOR	10	14	366	211
JAPAN	6	14	432	387
TAIWAN			773	350
2930 30 00				
THIURAMMONO- -DI ODER -TETRASULFIDE				
EINF	552*	251*	12149*	6977*
AUS LG			5	13
EU	542	230	11783	6506
FRANKR	90	67	1707	1404
ITAL			422	796
G BRIT	2	5	401	393
OESTER			70	337
BELGI	450	158	9183	3574
USA	10	21	241	339
MEXIKO			120	118
AUSF	9758*	4957*	51210*	25768*
EU	4882	2294	32638	14378
FRANKR	1476	587	4469	1991
ITAL	225	116	3146	1596
G BRIT			926	395
SPAN	445	139	2039	680
BELGI	2736	1452	21915	9516
UKRAIN			70	207
USA	4560	2449	15158	9020
REPKOR	10	16	94	265
JAPAN	130	68	1270	581
TAIWAN			643	377
2930 40 10				
METHIONIN (INN)				
EINF	2470*	1488*	24236*	13664*
AUS LG	5	3	173	88
EU	1564	1080	18645	10518
FRANKR	999	811	10579	6674
NIEDL	101	43	2254	1162
ITAL			240	137
DAENM			932	420
SPAN			1783	641
OESTER	240	136	460	254
BELGI	224	90	2347	1195
RUSSLD			758	375
USA	895	371	4511	1821
JAPAN	11	35	317	918
AUSFUHR UNTER 2930 10 00				
2930 40 90				
ANDERES METHIONIN				
EINF	16154*	6713*	146342*	58042*
AUS LG	1764	649	38030	14511
EU	2789	1369	19756	8669
FRANKR	943	649	4729	2594
NIEDL	640	348	2517	1369
DAENM			530	253
SPAN			690	260
OESTER	220	122	230	128
BELGI	986	350	11040	4052
RUSSLD	10746	4180	107430	40981
USA		1	831	441
JAPAN	2620	1163	18286	7872
AUSFUHR UNTER 2930 10 00				
2930 90 12				
CYSTEIN				
EINF	718*	1429*	7339*	14083*

Wichtigste Ursprungs- und Bestimmungs-Laender	SEPTEMBER 2000		JAN./SEP. 2000	
	dt = 100kg	1000 DM	dt = 100kg	1000 DM
AUS LG	6	9	410	639
EU	23	64	201	685
SPAN	23	64	153	605
SCHWZ		5	111	192
INDIEN	347	656	2508	5179
CHINA	247	374	2508	4006
JAPAN	71	290	450	1907
TAIWAN			620	987
HONGK			594	784
AUSFUHR UNTER 2930 10 00				
2930 90 14				
CYSTIN				
EINF	326*	864*	1017*	2820*
EV	70	123	85	158
EU	36	172	81	368
FRANKR	36	172	81	368
SCHWZ	76	163	76	166
INDIEN	60	143	140	328
CHINA	70	123	305	546
JAPAN	30	132	201	908
TAIWAN	54	127	214	497
AUSFUHR UNTER 2930 10 00				
2930 90 16				
DERIVATE DES CYSTEINS UND DES CYSTINS				
EINF	269*	847*	2437*	7095*
EU	179	624	836	3665
ITAL			50	227
IRLAND			26	126
SPAN	179	624	727	3111
BELGI			33	186
SCHWZ		4	103	153
INDIEN	90	216	1135	2507
CHINA		1	313	446
JAPAN			46	262
AUSFUHR UNTER 2930 10 00				
2930 90 20				
THIODIGLYCOL(INN)(2,2'-THIODIETHANOL)				
EINF	*	*	115*	146*
SCHWZ			113	137
AUSFUHR UNTER 2930 10 00				
2930 90 30				
2-HYDROXY-4-(METHYLTHIO)BUTTERSAEURE				
EINF	609*	221*	3102*	1154*
EU	609	221	2381	880
FRANKR			375	126
NIEDL	458	153	1155	419
BELGI			579	214
USA			721	274
AUSF	1*	11*	1*	11*
EU	1	11	1	11
2930 90 40				
THIODIETHYL BUTYLHYDROXYPHENYLPROPION				
EINF	13*	28*	194*	441*
USA	13	28	194	441
AUSFUHR UNTER 2930 10 00				
2930 90 50				
ISOMERENGEM A MMTHIOPENYLENDIAMIN USW				
EINF	27*	57*	242*	508*
EU	27	57	240	503
BELGI	27	57	240	503
AUSFUHR UNTER 2930 10 00				
2930 90 70				
ANDERE ORGANISCHE THIOVERBINDUNGEN				
EINF	35296*	49985*	347825*	585786*
EV	586	885	3289	3834
LV			59	94
AUS LG	248	406	4127	5459
EU	30399	44794	283563	533868
FRANKR	17972	5406	192620	48073
NIEDL	1063	697	9808	8194
ITAL	1240	707	8881	4881
G BRIT	3224	34969	23303	452461
DAENM			101	78
SPAN	48	187	556	493
OESTER	1141	446	11177	4756
BELGI	5711	2380	37097	14861

Wichtigste Ursprungs- und Bestimmungs-Laender	SEPTEMBER 2000 dt = 100kg	SEPTEMBER 2000 1000 DM	JAN./SEP. 2000 dt = 100kg	JAN./SEP. 2000 1000 DM
SCHWZ	4	76	433	1589
TSCHE			255	281
SLOWAK	317	265	2234	1811
USA	556	1240	5749	8833
BRASIL			444	1438
ARGENT	1	69	8	476
INDIEN	1519	947	20847	12529
CHINA	1131	546	18797	7568
REPKOR	626	318	11169	4938
JAPAN	738	1709	3433	10442
TAIWAN	1	3	560	1489
AUSFUHR UNTER 2930 10 00				
2931 00 10				
DIMETHYLMETHYLPHOSPHONAT				
EINF	425*	148*	5110*	2072*
EU	84	34	1185	781
G BRIT			774	577
SCHWZ	306	90	3642	1060
INDIEN			200	98
AUSF	10*	7*	82*	99*
2931 00 20				
METHYLPHOSPHONOYLDIFLUORID				
EINF	*	*	*	*
AUSF	*	*	*	*
2931 00 30				
METHYLPHOSPHONOYLDICHLORID				
EINF	*	*	34*	150*
EU			34	150
ITAL			19	84
AUSF	*	*	9*	32*
2931 00 95				
AND ORGANISCH-ANORGANISCHE VERBINDUNG				
EINF	15202*	15588*	171038*	135149*
EV	192	271	688	1477
AUS LG	97	172	1560	2386
EU	11505	7062	131880	69268
FRANKR	2248	1825	49413	17678
NIEDL	2074	1568	21433	14092
ITAL	1059	700	7862	5071
G BRIT	4865	1647	35895	13569
SPAN	64	338	221	1417
OESTER	204	234	1249	1218
BELGI	969	602	15614	15958
SCHWZ	239	810	2150	8742
UKRAIN	946	574	4724	2418
RUSSLD	150	90	1828	571
USA	1597	4128	17604	35896
KANADA		1	79	366
BRASIL			1251	1426
ISRAEL			11	217
INDIEN			271	703
THAIL			320	149
INDONE			400	297
MALAYS			470	275
CHINA			856	628
REPKOR	300	486	3420	2758
JAPAN	324	2421	4159	11044
TAIWAN			597	257
AUSF	51844*	65461*	460468*	598872*
EV	5351	6804	45088	55084
EU	27504	26328	261643	289175
FRANKR	7226	6019	54554	63295
NIEDL	3695	3674	39549	37498
ITAL	4174	4090	51765	58989
G BRIT	2303	3609	20920	31468
IRLAND	232	227	3038	5582
DAENM	295	288	2839	2377
GRIECH	213	161	2222	1367
PORTUG	221	172	3258	2094
SPAN	3171	2626	24692	20795
SCHWED	929	1135	5705	6662
FINNL	79	64	1129	1596
OESTER	1401	1144	15285	14355
BELGI	3295	2964	36636	42885
LUXEMB	270	155	351	212
NORWEG	371	574	3816	4554
SCHWZ	1715	2898	13567	24874
TUERK	448	345	5495	4184
POLEN	941	241	3436	1672
TSCHE	725	348	10948	2752
SLOWAK	22	42	1073	1236
UNGARN	129	165	1189	917
RUMAEN	72	136	861	1098
BULGAR	93	86	776	594
BELARS	29	164	48	202
RUSSLD	489	210	2472	1041
SLOWEN	60	34	544	461
JUGOSL	158	120	663	593
MAROKK			190	142
LIBYEN	243	91	713	257
AEGYPT	74	471	769	1001
NIGERI			299	198
S AFR	574	715	3356	3663
USA	5975	8996	62372	60821
KANADA	145	575	2325	1879

Wichtigste Ursprungs- und Bestimmungs-Laender	SEPTEMBER 2000 dt = 100kg	SEPTEMBER 2000 1000 DM	JAN./SEP. 2000 dt = 100kg	JAN./SEP. 2000 1000 DM
MEXIKO	487	618	1976	2964
KOLUMB	554	1474	2333	7826
BRASIL	574	1871	5535	17849
ARGENT	458	355	5506	2917
IRAN	905	749	1816	2030
ISRAEL	103	77	1497	1058
SAUDIA	168	105	1516	1110
KUWAIT			433	412
INDIEN	1842	2390	14546	17438
THAIL	624	1118	4104	6148
INDONE	14	12	750	1172
MALAYS	604	1633	2676	5451
SINGAP	500	431	5635	6212
PHILIP	2	15	307	927
CHINA	1314	1299	7512	6892
REPKOR	832	1657	9325	17383
JAPAN	1557	7031	16628	76448
TAIWAN	573	744	5312	10819
HONGK	78	98	2690	2231
MACAU			27	141
AUSTRL	394	837	3574	6716
NEUSEE	11	17	583	941
2932 11 00				
TETRAHYDROFURAN				
EINF	857*	301*	9265*	3086*
EU	596	170	6319	1743
NIEDL			2015	481
G BRIT	433	109	520	165
BELGI	158	53	3135	853
SCHWZ	258	80	2180	597
USA	2	8	460	446
AUSF	116987*	122744*	1031790*	1400525*
EINSCHL. 2932 19 00, 99 80, 2933 69 20, 69 30, 69 80, 71 00, 79 00, 90 20, 90 65, 90 95, 2934 20 20, 20 80				
EV	8799	20442	64368	177077
LV			49	908
PV	980	1891	9498	14588
EU	68924	48078	469963	606868
FRANKR	10239	10903	104322	156292
NIEDL	6245	3027	45313	28137
ITAL	33461	13071	145808	186727
G BRIT	7858	10130	60733	94974
IRLAND	1161	1668	15972	20823
DAENM	632	444	5043	3697
GRIECH	284	144	2228	2266
PORTUG	14	41	749	1654
SPAN	3986	3834	28695	43121
SCHWED	698	484	3589	11566
FINNL	85	82	813	683
OESTER	762	1010	7575	12448
BELGI	3492	2942	49043	32968
LUXEMB	7	298	80	1512
ISLAND			21	566
NORWEG	57	68	553	802
SCHWZ	7142	6752	132230	98191
TUERK	861	1884	19331	20621
POLEN	131	269	9375	9315
TSCHE	580	368	4349	2854
SLOWAK	970	768	2624	5011
UNGARN	733	293	4757	2256
ALBAN			17	164
UKRAIN	6	93	212	362
BELARS	51	97	460	761
RUSSLD	446	271	4950	2891
SLOWEN	29	90	1560	2306
KROAT	9	25	2273	3299
JUGOSL	15	29	71	557
ALGER			215	124
AEGYPT	1	17	441	3861
S AFR	4651	1249	22551	10011
USA	7875	28086	84838	256311
KANADA	276	203	1944	44852
MEXIKO	94	1297	3164	9580
GUATEM	103	1182	488	3917
KOLUMB	257	2039	1831	11745
VENEZU	9	15	425	2275
ECUAD	4	7	52	480
BRASIL	2231	5688	18716	70579
CHILE	1	4	173	571
URUGU	2	3	661	2785
ARGENT	361	5258	976	13935
SYRIEN			78	360
IRAN	107	94	2575	3464
ISRAEL	3530	2746	34347	18615
SAUDIA	50	61	1360	867
KUWAIT			3	75
PAKIST	23	50	2858	4789
INDIEN	1010	920	11340	10384
BANGLA		1	21	499
SRILAN	118	129	667	440
THAIL	91	121	7196	4068
INDONE	400	656	8110	6563
MALAYS	56	51	1091	938
SINGAP	507	329	4186	3594
PHILIP	79	1062	6724	5197
CHINA	968	648	40750	14517
REPKOR	3333	2032	23358	31282
JAPAN	2587	6382	23837	69127
TAIWAN	7619	2619	57553	22668
HONGK	174	156	2142	2102
AUSTRL	376	333	2838	10776
2932 12 00				
2-FURALDEHYD (FURFURALDEHYD)				
EINF	691*	111*	10773*	1617*
EU	474	85	4615	797
NIEDL	250	43	2933	472

Wichtigste Ursprungs- und Bestimmungs-Laender	SEPTEMBER 2000 dt = 100kg	SEPTEMBER 2000 1000 DM	JAN./SEP. 2000 dt = 100kg	JAN./SEP. 2000 1000 DM
OESTER	224	41	1435	278
S AFR	217	26	4335	535
AUSF	287*	47*	4466*	925*
EU	287	47	4216	880
NIEDL	255	36	2783	482
SCHWED	24	5	1166	297
2932 13 00				
FURFURYL- U TETRAHYDROFURFURYLALKOHOL				
EINF	3669*	586*	103274*	18222*
EU	500	90	57449	10443
NIEDL	500	90	11253	1790
BELGI			46187	8644
SCHWZ	1	1	61	211
S AFR	1667	256	33027	5242
USA	3	3	404	225
CHINA	1498	236	11748	1819
JAPAN			400	251
AUSF	782*	179*	7989*	1886*
EU	748	133	6634	1227
NIEDL			1494	256
OESTER	486	85	4757	808
REPKOR	21	29	327	439
2932 19 00				
AND VERB NICHTKONDENS FURANRING ENTH				
EINF	14*	160*	2459*	12248*
AUS LG			106	59
EU	1	44	994	5022
FRANKR			7	338
ITAL	1	29	83	1121
G BRIT		9	14	302
GRIECH		1	5	196
SPAN		4	74	662
OESTER		1	66	1511
BELGI			719	784
RUSSLD			131	99
USA		11	1000	4061
MEXIKO			58	1275
INDIEN	13	98	161	1592
AUSFUHR UNTER 2932 11 00				
2932 21 00				
CUMARIN METHYL- UND ETHYLCUMARINE				
EINF	330*	826*	1146*	2706*
AUS LG			29	45
EU	326	796	1100	2525
FRANKR	325	661	1077	2269
NIEDL	1	135	4	212
AUSF	*	20*	26*	260*
EU		1	17	48
USA			1	100
2932 29 10				
PHENOLPHTHALEIN				
EINF	*	2*	108*	130*
AUS LG			100	71
EU			1	1
AUSF	1*	13*	88*	231*
EU		3	14	44
2932 29 20				
BENZOISOCHROM OCTADECYLOXYNAPHTHSAEUR				
EINF	*	27*	13*	68*
AUSF	*	*	*	*
2932 29 30				
HEXYLAMINOSPIRO BENZOFURANXANTENON				
EINF	*	*	20*	91*
AUSF	*	*	*	*
2932 29 40				
TOLUIDINMETHYLSPIRO BENZOFURANXANTHEN				
EINF	*	*	532*	2506*
JAPAN			532	2502
AUSF	*	*	*	*

Wichtigste Ursprungs- und Bestimmungs-Laender	SEPTEMBER 2000		JAN./SEP. 2000	
	dt = 100kg	1000 DM	dt = 100kg	1000 DM
2932 29 50				
PHENANTRYLOXO PYRANYL NAPHTHALIN USW				
EINF	*	*	*	1*
AUSF	*	*	*	*
2932 29 80				
ANDERE LACTONE				
EINF	6134*	10243*	73152*	110573*
EV			1348	603
LV			4	4642
AUS LG	489	924	4160	5365
EU	3464	4688	38869	56730
FRANKR	567	1221	5124	10430
NIEDL	20	82	249	584
ITAL	987	963	11094	20799
G BRIT	1537	1810	15171	16948
IRLAND			7	1875
DAENM	86	190	717	1706
SPAN	141	331	1047	1981
FINNL			530	379
BELGI	127	76	4875	1802
SCHWZ	83	207	478	1049
TSCHE			42	320
UNGARN	4	72	4	228
USA	1386	2741	23034	30210
MEXIKO	59	116	503	961
INDIEN	2	16	28	642
SINGAP			50	193
CHINA	274	249	2457	3037
JAPAN	651	1444	6828	14210
TAIWAN	210	674	850	2659
AUSF	4682*	10104*	35857*	99310*
EU	3255	7385	20220	61212
FRANKR	165	782	2114	8461
NIEDL	101	292	1151	2042
ITAL	147	336	1698	1375
G BRIT	1156	3281	7362	39838
GRIECH			134	142
SPAN	1260	1701	3907	5416
SCHWED	281	695	1021	1162
FINNL	49	156	438	1450
OESTER	34	31	298	383
BELGI	24	92	1718	939
SCHWZ	32	31	4676	6381
TUERK	1	1	53	227
POLEN	373	346	767	1053
TSCHE	199	59	2747	933
UNGARN	46	72	383	413
BULGAR			2	82
AEGYPT		32	17	746
S AFR	3	16	38	159
USA	133	583	478	18591
MEXIKO	37	270	251	1983
COSTA			30	200
KOLUMB	51	281	122	1072
BRASIL	46	227	146	780
ARGENT	1	4	2655	822
ISRAEL	173	86	493	1016
JORDAN			4	150
INDIEN	7	136	50	398
SINGAP	4	8	761	496
REPKOR	166	128	756	623
JAPAN	102	176	372	319
TAIWAN	6	66	193	357
2932 91 00				
ISOSAFROL				
EINF	*	*	*	*
AUSF	*	*	*	*
2932 92 00				
1-(1,3-BENZODIOXOL-5-YL)PROPAN-2-ON				
EINF	*	*	*	*
AUSF	*	*	*	*
2932 93 00				
PIPERONAL				
EINF	64*	223*	876*	2966*
AUS LG	21	64	553	1795
EU	23	100	118	507
ITAL	23	100	115	489
CHINA	41	123	756	2483
AUSF	62*	231*	398*	1487*
EU	51	222	396	1474
FRANKR			184	593
NIEDL	56	199	187	594
2932 94 00				
SAFROL				
EINF	*	*	*	*
AUSF	*	*	*	*

Wichtigste Ursprungs- und Bestimmungs-Laender	SEPTEMBER 2000		JAN./SEP. 2000	
	dt = 100kg	1000 DM	dt = 100kg	1000 DM
2932 99 10				
BENZOFURAN (CUMARON)				
EINF	*	*	1*	1*
AUSF	*	*	*	1*
EU				1
2932 99 50				
EPOXIDE MIT VIERGLIEDRIGEM RING				
EINF	*	*	*	8*
EU				8
AUSF	*	99*	302*	2535*
EV			235	1848
USA			59	391
ARGENT		99	12	229
THAIL			231	1912
2932 99 70				
AND CYCL ACETAL U INNER HALBACETA USW				
EINF	420*	1318*	5280*	12671*
AUS LG	9	9	82	148
EU	328	729	2891	5668
FRANKR	136	511	300	1151
NIEDL		5	54	378
ITAL			596	1979
G BRIT		1	9	133
DAENM	192	210	1628	1768
SCHWED			200	88
BELGI		1	25	97
SCHWZ	5	39	54	911
USA	52	473	698	1958
INDIEN	25	65	905	2494
CHINA			248	528
JAPAN	1	3	211	532
TAIWAN			206	438
AUSF	855*	21218*	15479*	125197*
EV	56	373	1110	6712
PV			2	408
EU	271	2133	6726	32703
FRANKR	48	1445	444	17269
NIEDL	105	463	442	3178
ITAL	19	63	2281	8067
G BRIT	12	39	758	1114
SPAN	7	17	2312	1301
BELGI	20	45	2325	1403
SCHWZ		1	793	5193
TUERK	147	1047	1180	7189
S AFR	18	54	199	882
USA	77	89	803	3339
BRASIL			532	546
ISRAEL	82	57	808	396
PAKIST			6	873
INDIEN	1	131	478	2185
INDONE	6	89	12	1105
SINGAP	10	49	97	804
CHINA	139	1097	896	6844
REPKOR			20	810
JAPAN	40	16311	186	60497
TAIWAN	24	81	246	740
2932 99 80				
AND HETEROCYCL VERBSAUERSTHETEROATOM				
EINF	463*	5889*	5210*	40327*
AUS LG	8	16	157	411
EU	85	4627	2036	29688
FRANKR	5	219	407	2348
NIEDL	11	46	356	1769
ITAL	8	208	428	7018
G BRIT	56	192	138	937
IRLAND	1	4126	600	16831
SPAN	5	32	22	171
FINNL			6	235
BELGI		1	79	343
SCHWZ	25	239	293	3108
USA		56	1047	2944
BRASIL			38	193
ISRAEL			13	436
INDIEN	200	489	332	604
CHINA	70	168	726	2012
JAPAN			156	601
TAIWAN	61	85	492	552
AUSFUHR UNTER 2932 11 00				
2933 11 10				
PROPYPHENAZON (INN)				
EINF	*	1*	43*	109*
AUS LG			16	33
AUSF	597*	2083*	3100*	10441*
EV	364	1362	1861	6674
EU	89	246	590	1698
FRANKR	53	146	158	439

Wichtigste Ursprungs- und Bestimmungs-Laender	SEPTEMBER 2000		JAN./SEP. 2000	
	dt = 100kg	1000 DM	dt = 100kg	1000 DM
ITAL	21	59	179	506
DAENM			26	85
SPAN	15	40	123	347
TUERK			92	333
POLEN	30	92	90	280
TSCHE			82	255
KROAT	30	90	90	270
MAZED	124	384	320	995
INDONE	319	1257	1440	5431
JAPAN			148	405
2933 11 90				
AND PHENAZON (ANTIPYRIN) U DERIVATE				
EINF	208*	235*	2355*	2704*
AUS LG	21	31	877	918
EU			21	57
USA		2	48	128
INDIEN	20	47	187	306
CHINA	188	186	2099	2190
AUSF	1246*	4267*	14234*	44454*
EV	699	2688	6382	23722
EU	328	1012	3417	10491
FRANKR	10	26	572	1738
ITAL	67	319	577	2478
SPAN	236	641	2086	5842
NORWEG	30	89	30	89
SCHWZ	70	145	428	932
TUERK	90	242	1969	5512
LITAU			110	124
RUSSLD			644	680
AEGYPT	105	385	616	2118
NIGERI			168	414
MEXIKO			1706	6464
GUATEM			140	632
VENEZU	50	244	279	1206
BRASIL	414	1499	3193	10626
ARGENT	100	466	581	2318
PAKIST			116	470
INDONE	5	22	134	521
2933 19 10				
PHENYLBUTAZON (INN)				
EINF	4*	20*	111*	420*
AUS LG	2	5	39	118
EU			39	187
AUSF	12*	49*	183*	643*
EU		2	46	170
IRAN			87	253
2933 19 90				
AND VERBINDG NICHTKONDENS PYRAZOLRING				
EINF	354*	1993*	6941*	14758*
EV			1409	1927
AUS LG	17	22	64	78
EU	6	9	250	3329
FRANKR			187	2528
G BRIT			72	637
BELGI	6	3	18	101
SCHWZ	242	189	2014	1620
USA	6	109	73	1823
INDIEN	35	87	562	633
CHINA			3610	2904
JAPAN	65	1599	168	4262
AUSF	1056*	3614*	10534*	53418*
EV	197	631	2449	7213
LV	245	1116	330	1586
EU	322	385	4951	13316
FRANKR	55	100	1658	2909
ITAL	1	6	246	621
G BRIT	1	42	1028	2899
SPAN	244	206	976	1786
OESTER		1	294	767
BELGI	20	23	732	4588
SCHWZ		3	253	222
USA	431	1626	2598	10317
KANADA	26	315	870	23571
BRASIL	33	100	171	560
ARGENT			80	405
PHILIP			5	259
REPKOR			36	396
JAPAN	144	871	225	1437
TAIWAN			512	374
AUSTRL	18	67	236	2064
2933 21 00				
HYDANTOIN UND SEINE DERIVATE				
EINF	223*	461*	3384*	27254*
EV			104	601
AUS LG			55	255
EU	144	147	1009	1222
FRANKR	87	96	479	540
OESTER			186	179
USA	26	200	203	3489
INDIEN	50	67	464	511

Wichtigste Ursprungs- und Bestimmungs-Laender	SEPTEMBER 2000		JAN./SEP. 2000	
	dt = 100kg	1000 DM	dt = 100kg	1000 DM
CHINA			55	255
JAPAN			1411	21393
AUSF	302*	3607*	2802*	32482*
EV	80	1125	591	9762
EU	134	1820	1304	17366
FRANKR	7	59	65	541
NIEDL	112	1652	1034	15617
ITAL	5	40	111	654
SPAN	5	45	40	305
SCHWZ	1	6	31	516
MAROKK			30	224
USA	81	1206	692	9845
BRASIL	27	211	81	638
PHILIP		1	10	80
REPKOR	10	84	20	170
JAPAN			12	1445
2933 29 10				
NAPHAZOLIN-HYDROCHLORID (INNM) USW				
EINF	1*	23*	3*	75*
EU			1	29
AUSF	3*	62*	4*	196*
EU		1		24
2933 29 90				
AND VERBIND NICHTKONDENS IMIDAZOLRING				
EINF	992*	2306*	13357*	48604*
LV			118	16518
AUS LG	49	70	422	17045
EU	754	1193	11208	22637
FRANKR	692	186	9551	2212
NIEDL	2	80	24	617
ITAL	4	26	440	3044
G BRIT		2	310	1604
IRLAND	6	92	238	7395
SPAN			69	361
BELGI	50	807	535	7413
SCHWZ	11	58	73	897
UNGARN			20	91
SLOWEN	11	90	42	344
USA	60	639	340	19051
INDIEN	20	67	135	447
CHINA	66	103	889	1661
JAPAN	65	148	545	3351
HONGK	5	5	105	120
AUSF	4283*	17851*	39807*	153749*
EV	226	2394	977	15307
PV		122		122
EU	1580	5705	14847	42023
FRANKR	280	1629	2555	9774
NIEDL	98	244	1493	2712
ITAL	181	1358	1954	10639
G BRIT	526	1073	3946	7800
DAENM	23	21	173	246
GRIECH			13	124
PORTUG	27	51	271	1205
SPAN	155	460	1791	3712
SCHWED	50	103	301	865
OESTER	149	501	568	2016
BELGI	61	189	1600	2598
SCHWZ	71	1374	1011	7941
TUERK	20	52	1160	7119
POLEN	27	35	336	690
TSCHE	10	22	101	538
UNGARN	30	85	1407	2205
RUSSLD	39	83	192	432
SLOWEN		67	138	1386
MAROKK			21	371
AEGYPT	122	113	805	439
USA	887	1795	6523	26925
KANADA	66	195	1127	2594
MEXIKO	9	1263	123	10749
EL SAL		95	52	430
KOLUMB	30	487	229	3207
VENEZU	15	163	42	547
BRASIL	134	386	534	1944
ARGENT	2	1603	89	9248
ISRAEL		2	241	3788
PAKIST	92	194	160	764
INDIEN	45	108	1299	1300
THAIL	10	23	215	415
INDONE	66	43	1348	1699
MALAYS		3	86	235
SINGAP	29	59	261	648
PHILIP			19	646
CHINA	280	94	1392	1110
REPKOR	86	469	801	2493
JAPAN	511	2923	3256	14976
TAIWAN	30	52	325	608
HONGK	18	32	221	287
AUSTRL		100	132	4130
2933 31 00				
PYRIDIN UND SEINE SALZE				
EINF	878*	594*	5687*	4812*
EU	101	79	1967	1686
OESTER				230
BELGI	101	77	1816	1286
SCHWZ	2	12	102	414
USA	211	157	2226	1646
INDIEN	358	219	816	551

Wichtigste Ursprungs- und Bestimmungs-Laender	SEPTEMBER 2000		JAN./SEP. 2000	
	dt = 100kg	1000 DM	dt = 100kg	1000 DM
JAPAN	206	127	556	512
AUSF	661*	803*	5930*	4875*
EU	55	95	563	1013
SCHWZ	136	86	743	470
USA	20	15	105	238
CHINA			522	303
TAIWAN	97	61	2146	1327
HONGK	181	112	581	378
2933 32 00				
PIPERIDIN UND SEINE SALZE				
EINF	41*	47*	606*	512*
EU	41	38	594	445
G BRIT	41	38	594	442
AUSF	215*	344*	1752*	2380*
EU	122	223	1310	1485
FRANKR	37	45	672	588
ITAL	69	159	348	621
SPAN	2	2	158	101
INDIEN			108	423
2933 39 10				
IPRONIAZID (INN) USW				
EINF	*	37*	20*	118*
EU		37		106
AUSF	*	*	*	92*
2933 39 20				
2,3,5,6-TETRACHLORPYRIDIN				
EINF	*	*	20*	10*
AUSF	*	*	*	*
2933 39 25				
3,6-DICHLORPYRIDIN-2-CARBONSAEURE				
EINF	*	*	37*	235*
EV			17	227
CHINA			17	227
AUSF	*	*	*	*
2933 39 35				
HYDROXYETHYLAMMONIUM DICHLORPYRID USW				
EINF	*	*	*	*
AUSF	*	*	*	*
2933 39 40				
BUTOXYETHYL(TRICHLOR PYRIDYLOX)ACATAT				
EINF	*	*	*	*
AUSF	*	*	*	*
2933 39 45				
3,5-DICHLOR-2,4,6-TRIFLUORPYRIDIN				
EINF	*	*	*	*
AUSF	*	*	*	*
2933 39 50				
METHYLESTER VON FLUROXYPYR (ISO)				
EINF	*	*	*	*
AUSF	*	*	*	*
2933 39 55				
4-METHYLPYRIDIN				
EINF	162*	113*	950*	638*
EU	162	113	948	636
BELGI	162	113	948	636
AUSF	1*	11*	50*	90*
EU			47	62
2933 39 95				
AND VERBINDG NICHTKONDENS PYRIDINRING				
EINF	4116*	29383*	28989*	235794*
EV			83	444
AUS LG	25	95	264	477

Wichtigste Ursprungs- und Bestimmungs-Laender	SEPTEMBER 2000		JAN./SEP. 2000	
	dt = 100kg	1000 DM	dt = 100kg	1000 DM
EU	1717	22258	10110	178040
FRANKR	50	181	409	9391
NIEDL		1	866	2787
ITAL	1032	2723	4175	27200
G BRIT	543	593	2304	14987
IRLAND	27	18521	177	113045
DAENM			33	2133
SPAN	1	113	106	3288
SCHWED			12	1189
OESTER		8	65	573
BELGI	61	85	1955	3377
SCHWZ	650	1424	6370	19041
TSCHE	1	38	201	267
SLOWAK			1066	809
UNGARN		87	8	410
RUSSLD			468	144
USA	392	1406	1397	7695
KANADA				77
MEXIKO	220	214	447	456
INDIEN	417	462	3229	4083
CHINA	93	474	870	2851
JAPAN	625	3000	4545	20992
TAIWAN			216	374
HONGK			9	327
AUSF	7738*	68561*	89136*	700734*
EV	252	33433	5265	249028
PV			100	141
EU	3228	13101	36367	161928
FRANKR	574	1458	5698	31262
NIEDL	224	981	3067	8982
ITAL	1134	2279	11286	46585
G BRIT	386	1362	3070	9268
IRLAND	71	337	1060	3747
DAENM	10	24	257	660
GRIECH	36	74	1019	8057
PORTUG	3	5	263	2196
SPAN	248	5194	2987	36337
SCHWED	38	187	723	1633
FINNL	1	3	116	590
OESTER	137	336	1038	2173
BELGI	366	886	5742	12411
SCHWZ	117	632	2362	8869
TUERK	15	352	787	3244
LETTLD	1	12	5	96
POLEN	43	125	631	790
TSCHE	37	73	407	600
SLOWAK	5	19	711	395
UNGARN	30	24	320	431
RUSSLD	1	8	64	653
SLOWEN	7	27	151	607
TUNES			52	112
AEGYPT	100	156	241	1323
COTEIV			86	172
S AFR	11	301	359	5624
USA	2108	16991	27105	280487
KANADA	25	115	320	757
MEXIKO	34	416	491	4184
GUATEM	2	75	15	286
KOLUMB	54	154	157	761
VENEZU	4	61	119	628
PERU	3	24	72	957
BRASIL	90	297	1885	14607
CHILE	5	31	65	257
URUGU		2	71	2687
ARGENT	15	56	263	5679
IRAN	61	213	269	1064
ISRAEL	35	1028	406	2883
PAKIST	8	26	424	3054
INDIEN	260	2348	1624	7468
SRILAN			5	170
THAIL	10	672	405	6349
INDONE	146	281	1018	3834
SINGAP	53	157	525	935
PHILIP	2	186	105	425
CHINA	10	25	359	941
REPKOR	121	514	1074	19531
JAPAN	175	24340	2435	132168
TAIWAN	315	1576	5215	13104
HONGK	72	107	857	1963
AUSTRL	503	3820	994	9057
2933 40 10				
HALOGENDERIVATE DES CHINOLINS USW				
EINF	299*	36661*	4339*	174658*
EV			891	3349
AUS LG			4	28
EU	10	50	939	8657
IRLAND			3	4265
BELGI			899	4194
SCHWZ	71	34383	306	140272
USA	218	2287	2181	22244
REPKOR			899	3380
AUSF	15*	726*	145*	19319*
EV		45	32	7721
EU	1	14	14	281
NIEDL	1	11	13	150
SCHWZ	6	57	62	6713
ARGENT	3	529	61	12028
2933 40 30				
DEXTROMETHORPHAN UND SEINE SALZE				
EINF	2*	40*	16*	408*
AUS LG			1	26
SCHWZ	2	38	12	268
AUSF	*	9*	1*	107*

Wichtigste Ursprungs- und Bestimmungs-Laender	SEPTEMBER 2000		JAN./SEP. 2000	
	dt = 100kg	1000 DM	dt = 100kg	1000 DM
EU			1	14
3933 40 90				
AND VERB CHINOLIN/ISOCHINOLINRINGSYST				
EINF	353*	29627*	3951*	162077*
AUS LG			275	1191
EU	53	29260	879	147451
FRANKR	10	416	156	936
ITAL		144	475	1135
G BRIT			1	126
IRLAND	20	28625	96	144456
SPAN		5	4	419
SCHWZ		4	37	244
UNGARN			102	587
RUSSLD			177	109
USA	1	12	411	8244
INDIEN	2	25	230	1987
CHINA	297	321	1015	1298
JAPAN		4	888	1926
AUSF	832*	3354*	11965*	21849*
LV				333
EU	211	490	7124	9944
FRANKR	95	249	6001	4423
G BRIT	2	19	10	217
IRLAND			151	3412
DAENM			179	175
SPAN	3	14	24	146
OESTER		81	220	221
BELGI	100	75	487	1153
NORWEG			300	308
SCHWZ	415	2493	2623	7898
RUSSLD			20	141
USA		1	120	809
PERU	160	131	1120	900
A EMIR			86	190
INDIEN			166	201
REPKOR		1		170
2933 51 20				
PHENOBARBITAL BARBITAL U IHRE SALZE				
EINF	125*	390*	347*	1388*
SCHWZ	5	104	35	562
CHINA	120	286	312	810
AUSF	16*	181*	192*	2076*
EU	13	83	39	322
SCHWZ			9	322
TUERK			6	269
USA			45	456
BRASIL	3	94	8	268
INDIEN			40	172
2933 51 90				
AND MALONYLHARNSTOFF DERIVATE SALZE				
EINF	739*	699*	5491*	8105*
EV	240	282	1205	1499
AUS LG		6	6	154
EU	499	411	2470	3748
FRANKR	499	411	2428	2138
G BRIT				501
IRLAND			24	840
SCHWED			13	200
CHINA			1798	2565
JAPAN	240	282	1200	1483
AUSF	481*	826*	6579*	11542*
EU	477	723	6299	9719
FRANKR	374	543	2779	4104
NIEDL	100	147	3332	4861
G BRIT			172	584
SCHWZ			14	387
RUSSLD			6	139
USA	1	65	222	937
2933 59 10				
DIAZINON (ISO)				
EINF	*	*	7*	128*
AUSF	2*	16*	2*	31*
EU				6
2933 59 20				
1,4-DIAZABICYCLO(2.2.2)OCTAN				
EINF	291*	823*	2403*	5717*
EU	31	90	172	468
NIEDL	31	90	172	468
USA		4	212	702
JAPAN	260	729	2019	5540
AUSF	369*	468*	3357*	4825*
EU	343	382	3087	4143
FRANKR	188	152	1009	1204
NIEDL	43	46	679	1456
ITAL	58	55	1002	957
SPAN	30	28	248	247
RUSSLD	20	70	100	324
2933 59 70				
AND PYRIMIDIN- PIPERAZINRING VERBIND				
EINF	1906*	9376*	28729*	86780*
AUS LG	99	367	1197	5474
EU	1189	3492	22803	41780
FRANKR	11	2291	346	11171
NIEDL	38	50	2495	1286
ITAL	12	339	685	11974
G BRIT		5	18	9358
GRIECH			10	162
SPAN	8	302	152	2399
SCHWED	257	103	2634	1223
OESTER	4	35	9	363
BELGI	857	364	16444	3814
SCHWZ	102	2555	868	13732
TSCHE			50	342
UNGARN	7	58	30	397
S AFR			1	97
USA	17	1062	198	9135
ISRAEL	23	181	353	2887
INDIEN	14	28	289	1107
INDONE			20	246
CHINA	423	1578	3287	12934
REPKOR	8	28	137	530
JAPAN	123	389	667	3205
HONGK			28	373
AUSF	4129*	71915*	51161*	767161*
EV	150	35785	1463	274701
PV			2	5645
EU	3771	29790	44789	317698
FRANKR	34	5656	626	71284
NIEDL	273	3320	1696	24983
ITAL	53	8194	815	53768
G BRIT	3279	11513	40074	141388
IRLAND	11	68	183	6406
DAENM	22	79	60	517
PORTUG	1	281	28	3640
SPAN	58	259	420	12403
SCHWED		68	17	858
FINNL	5	17	25	649
OESTER	3	143	28	844
BELGI	30	175	793	969
NORWEG			1	127
LIECHT			3	570
SCHWZ	6	175	688	4982
TUERK		21	54	11210
POLEN		15	238	734
TSCHE		9	77	587
UNGARN	2	418	32	2407
UKRAIN	20	146	39	271
RUSSLD	14	126	293	2226
TURKM			15	123
SLOWEN	10	87	20	111
MAROKK			7	590
AEGYPT	10	228	62	975
RUANDA			10	1750
USA	207	34023	2390	361113
KANADA	1	23	11	478
MEXIKO	30	988	94	6095
GUATEM			24	1480
EL SAL	4	669	68	2847
KOLUMB			6	253
VENEZU	2	420	76	3011
PERU			16	427
BRASIL		110	266	5425
URUGU		13	2	117
ZYPERN			1	223
SYRIEN		1	45	278
PAKIST			20	663
INDIEN		35	324	972
THAIL	1	70	52	295
INDONE		2	22	1304
PHILIP	7	1605	32	5582
CHINA		10	5	537
REPKOR	3	538	405	7742
JAPAN	2	1043	261	16297
TAIWAN	14	1032	55	4118
HONGK			91	1480
AUSTRL	1	30	25	366
2933 61 00				
MELAMIN				
EINF	43478*	9073*	462569*	83091*
EV			25261	4929
AUS LG			6490	968
EU	28397	5764	291205	52836
FRANKR	6044	1138	42894	7562
NIEDL	15856	3316	177755	32956
ITAL	20	5	1265	249
OESTER	6477	1305	69053	12032
POLEN	3081	617	21886	3831
RUMAEN	2000	432	46908	7572
SAUDIA			12673	2130
INDONE	2000	423	19829	3234
SINGAP			1980	323
CHINA	7600	1776	29145	6169
REPKOR			21800	3849
JAPAN	400	61	7800	1183
TAIWAN			5200	973
AUSF	11710*	2835*	60077*	12578*
2933 69 10				
ATRAZIN (ISO) PROPAZIN (ISO) USW				
EINF	389*	419*	2012*	1829*
EV	171	137	171	137
EU			1300	337
ITAL			1300	337
NORWEG	38	138	335	1153
USA	351	281	351	281
AUSF	*	*	214*	114*
EU			214	114
2933 69 20				
METHENAMIN (INN) USW				
EINF	1692*	229*	26575*	3325*
AUS LG			2075	215
EU	572	97	3091	499
ITAL	485	79	500	85
BELGI	36	6	1015	185
POLEN			1170	137
SLOWAK	720	105	18361	2309
AUSFUHR UNTER 2932 11 00				
2933 69 30				
2,6-DI-TERT-BUTYL-4-PHENOL				
EINF	17*	13*	122*	457*
EU	17	13	32	28
JAPAN			90	429
AUSFUHR UNTER 2932 11 00				
2933 69 80				
AND VERBINDG NICHTKONDENS TRIAZINRING				
EINF	5992*	5667*	79371*	93763*
EV			4661	14459
AUS LG	224	110	7666	15456
EU	3541	2558	48085	32203
FRANKR	554	471	14094	8078
NIEDL	1040	764	5020	3748
ITAL	246	282	3552	5070
G BRIT	2	2	5622	1940
DAENM			80	121
SPAN	156	91	3285	1911
SCHWED			8	77
OESTER	97	65	1158	841
BELGI	1436	982	15266	10416
SCHWZ	1222	1460	8819	15926
USA	264	430	7747	20741
ISRAEL	50	78	601	950
INDIEN	204	734	2836	9797
SINGAP			120	426
CHINA			5463	9940
JAPAN	711	307	5110	2735
HONGK			36	911
AUSFUHR UNTER 2932 11 00				
2933 71 00				
6-HEXANLACTAM (EPSILON-CAPROLACTAM)				
EINF	219534*	48277*	1083358*	232147*
NIEDL	3258	730	32506	8148
SPAN	4944	1082	4945	1311
POLEN	245	65	9173	2590
TSCHE	3775	959	24272	6058
BELARS	663	175	5207	1160
RUSSLD	470	47	5896	701
AUSFUHR UNTER 2932 11 00				
2933 79 00				
ANDERE LACTAME				
EINF	5707*	6370*	62075*	57882*
AUS LG	54	49	721	832
FRANKR	2257	1934	20545	18932
NIEDL	118	40	609	311
ITAL	5	194	10	301
G BRIT	1	9	184	1188
SPAN	241	65	4895	3019
SCHWZ	474	3273	2613	21001
POLEN	1921	504	19927	5415
RUMAEN	126	44	789	265
RUSSLD			448	117
USA	402	142	4781	1976
BRASIL			2260	913
CHINA	44	83	564	1039
JAPAN	68	64	720	982
AUSFUHR UNTER 2932 11 00				

Wichtigste Ursprungs- und Bestimmungs-Laender	SEPTEMBER 2000		JAN./SEP. 2000	
	dt = 100kg	1000 DM	dt = 100kg	1000 DM
2933 90 20				
BENZIMIDAZOL-2-THIOL				
EINF	145*	177*	1787*	2789*
EU	45	62	1397	2349
FRANKR	30	31	1051	1906
BELGI	15	31	196	326
INDIEN	100	115	350	437
AUSFUHR UNTER 2932 11 00				
2933 90 40				
INDOL 3-METHYLINDOL (SKATOL) USW				*
EINF	*	3*	212*	1036*
EU		3	13	134
NIEDL			12	87
INDIEN			10	75
JAPAN			187	812
AUSF	1*	339*	14*	2441*
PV				24
EU	1	300	11	2257
G BRIT	1	297	9	2175
2933 90 50				
MONOAZEPINE				
EINF	50*	2953*	1833*	33500*
AUS LG	5	25	21	123
EU	22	1348	495	12135
ITAL	8	233	369	6842
DAENM	14	1114	62	4804
OESTER			46	458
SCHWZ	22	1360	30	1913
TSCHE			492	677
USA	1	220	1	288
BRASIL			207	14825
ISRAEL			3	98
CHINA	5	25	602	3539
AUSF	20*	14837*	597*	59849*
EU	14	167	194	2498
IRLAND			57	1342
SPAN	9	52	73	405
OESTER		1	31	286
SCHWZ		1	209	4659
RUSSLD		12	15	186
USA		2		639
MEXIKO		765		765
KOLUMB			5	638
BRASIL			60	460
URUGU			3	120
ARGENT			6	2681
REPKOR		83		249
JAPAN	2	13780	7	45847
AUSTRL			24	457
2933 90 60				
DIAZEPINE				
EINF	8*	470*	185*	55415*
PV			28	608
AUS LG			9	77
EU	8	423	72	5633
FRANKR			11	1712
NIEDL				159
ITAL	1	93	44	3969
SPAN	7	330	14	784
SCHWZ			21	3114
USA		21	64	42356
ISRAEL		26		2647
CHINA			28	608
AUSF	145*	3559*	220*	81472*
EU	21	1277	43	4546
FRANKR		4	1	1500
G BRIT			7	400
IRLAND	15	663	28	1764
SPAN	6	598	6	612
OESTER		2	1	218
SCHWZ	103	2118	103	2130
USA		1	13	2381
MEXIKO				861
ARGENT				2409
PAKIST				398
REPKOR				83
JAPAN			14	68046
AUSTRL	5	95	5	98
2933 90 65				
2,4-DI-TERT-BUTYL-6-PHENOL				
EINF	65*	284*	363*	1673*
USA			2	105
MEXIKO	64	283	316	1375
JAPAN			44	186
AUSFUHR UNTER 2932 11 00				

Wichtigste Ursprungs- und Bestimmungs-Laender	SEPTEMBER 2000		JAN./SEP. 2000	
	dt = 100kg	1000 DM	dt = 100kg	1000 DM
2933 90 95				
AND HETEROCYCL VERB STICKSTHETEROATOM				
EINF	5213*	668816*	59758*	4133020*
EV			716	1453
LV			644	750
PV	95	326	7436	26160
AUS LG	1279	1875	24935	51261
EU	683	651966	9001	3970179
FRANKR	347	6805	3798	71920
NIEDL	126	261	966	1904
ITAL	89	565	1101	8319
G BRIT	49	206	654	4648
IRLAND	51	643588	260	3869084
SPAN	7	255	488	10338
SCHWED	13	263	87	1899
OESTER	1	23	1034	1376
BELGI			604	573
SCHWZ	300	3079	3154	22180
TSCHE	25	25	483	411
UNGARN	288	419	1262	1967
RUSSLD	1	56	103	2555
USA	985	2121	16693	49974
MEXIKO	34	537	339	4147
GUATEM			3	164
ISRAEL	95	138	5189	11441
INDIEN	267	4584	2488	21292
THAIL	10	73	72	566
CHINA	1649	2408	14229	22756
REPKOR	13	103	67	592
JAPAN	462	3263	6609	24483
TAIWAN			47	162
AUSFUHR UNTER 2932 11 00				
2934 10 00				
VERBINDG NICHTKONDENSIERT THIAZOLRING				
EINF	147*	699*	1870*	13439*
AUS LG	11	114	34	353
EU	134	493	1502	8888
FRANKR	5	15	343	2785
ITAL			529	3186
G BRIT	14	159	66	877
SPAN	105	106	605	616
SCHWED	10	211	34	832
OESTER		2	23	486
UNGARN		62	4	635
USA	1	12	13	2239
CHINA	12	129	51	546
JAPAN			195	996
AUSF	43*	126*	748*	7339*
EV			152	3836
EU	22	61	263	909
SLOWEN			1	216
USA	20	44	239	524
BRASIL			228	5203
JAPAN			1	224
2934 20 20				
DI(BENZOTHIAZOL-2-YL)DISULFID USW				
EINF	737*	271*	12580*	4966*
EU	268	118	7955	3341
ITAL			777	311
G BRIT			3131	1209
BELGI	234	100	3780	1681
POLEN	100	40	900	337
SLOWAK			1594	670
RUSSLD	369	112	2112	601
AUSFUHR UNTER 2932 11 00				
2934 20 80				
AND VERB BENZOTHIAZOLRINGSYST ENTHALT				
EINF	3612*	1919*	35945*	22312*
EV			200	163
AUS LG			202	345
EU	3394	1761	30434	16147
FRANKR	107	66	998	663
ITAL			10	346
G BRIT			760	1188
BELGI	3287	1695	28652	13836
SCHWZ			56	127
SLOWAK	186	82	1945	844
S AFR			266	483
USA		10	388	539
CHINA	32	66	2537	4039
AUSFUHR UNTER 2932 11 00				
2934 30 10				
THIETHYLPERAZIN(INN) THIORIDAZIN(INN)				
EINF	1*	49*	23*	1560*
EU			17	701
ITAL			17	701
SCHWZ			5	810
AUSF	2*	92*	10*	548*

Wichtigste Ursprungs- und Bestimmungs-Laender	SEPTEMBER 2000		JAN./SEP. 2000	
	dt = 100kg	1000 DM	dt = 100kg	1000 DM
MALAYS	2	92	7	393
2934 30 90				
AND VERB PHENOTHIAZINRINGSYSTEM ENTH				
EINF	225*	477*	4050*	7391*
AUS LG			7	46
EU	8	311	696	4221
FRANKR	8	311	73	3146
ITAL			3	250
G BRIT			408	296
IRLAND			11	361
BELGI			199	145
UNGARN		3	14	650
USA		19	1213	896
JAPAN	216	128	2102	1427
AUSF	836*	671*	13322*	10488*
EU	210	215	3621	2955
FRANKR	179	144	1923	1457
G BRIT			510	458
BELGI		2	929	692
USA	136	134	4269	3765
INDIEN			110	87
THAIL			320	200
INDONE			220	158
MALAYS	126	92	138	117
SINGAP			1424	814
CHINA			400	359
REPKOR	100	66	739	465
JAPAN	240	140	1929	1141
2934 90 30				
CHLORPROTHIXEN(INN) THENALIDIN(INN)				
EINF	*	4*	*	6*
AUSF	*	*	*	4*
2934 90 40				
FURAZOLIDON (INN)				
EINF	21*	81*	326*	365*
AUS LG	20	79	274	311
EU			30	30
CHINA	21	81	295	334
AUSF	1*	3*	288*	308*
EU	1	3	237	239
BELGI		1	165	154
2934 90 85				
7-AMINOCEPHALOSPORANSAEURE				
EINF	*	2*	336*	12219*
EU			336	12217
OESTER			306	11128
BELGI			30	1089
AUSF	84*	2565*	1037*	32438*
EU	84	2565	1032	32248
FRANKR			80	2519
OESTER	84	2565	948	29669
RUSSLD			5	175
2934 90 91				
SALZ ESTER D ACETOXYMETHYL-CARBSAEURE				
EINF	*	*	3*	111*
CHINA			3	94
AUSF	*	*	*	4*
2934 90 93				
1-2-ETHYLPYRIDINIUMBROMID				
EINF	*	*	*	*
AUSF	*	*	*	1*
2934 90 96				
ANDERE HETEROCYCLISCHE VERBINDUNGEN				
EINF	2831*	35106*	31634*	434608*
EV			6551	8115
PV	792	4001	2049	8523
AUS LG	306	1673	1240	6200
EU	1119	21143	14717	303475
FRANKR	104	408	672	1364
NIEDL	478	411	6120	7491
ITAL	29	204	884	15264
G BRIT	354	2755	4039	161304
IRLAND	4	13447	41	61813
DAENM		62	4	2764
SPAN	23	76	40	418
FINNL			2	112
BELGI	126	3753	2884	52928

Wichtigste Ursprungs- und Bestimmungs-Laender	SEPTEMBER 2000		JAN./SEP. 2000	
	dt = 100kg	1000 DM	dt = 100kg	1000 DM
SCHWZ	141	4290	673	21795
POLEN		69	249	819
TSCHE			51	627
SLOWAK			61	180
UNGARN	43	74	617	1182
UKRAIN	196	160	797	631
RUSSLD	2	31	7	156
SLOWEN			9	440
USA	986	5004	11161	31527
KANADA		2	8	899
INDIEN	3	52	40	819
SINGAP			80	316
CHINA	185	438	2098	9278
REPKOR		9	161	555
JAPAN	146	3822	781	61480
AUSF	13676*	75852*	174467*	1120274*
EV	142	2887	1045	14545
EU	4597	32817	54126	285699
FRANKR	340	18869	6497	168454
NIEDL	275	675	3515	6982
ITAL	1003	6942	7134	40941
G BRIT	847	2668	10060	21735
IRLAND	287	602	2616	5982
DAENM	42	239	948	3888
GRIECH	27	26	278	568
PORTUG	57	27	561	1117
SPAN	672	1910	9294	19073
SCHWED		56	626	631
FINNL	51	53	307	451
OESTER	321	184	3344	3630
BELGI	675	559	8952	12177
SCHWZ	558	2535	4194	12997
TUERK	116	1677	591	17021
ESTLD		1		142
POLEN	26	260	829	2941
TSCHE	12	83	178	856
SLOWAK		76	3	1596
UNGARN	166	1710	1090	8448
BULGAR			50	163
UKRAIN	202	67	836	410
BELARS	11	52	53	516
RUSSLD	22	56	2199	1013
SLOWEN	1	43	141	669
KROAT		2	314	648
B HERZ			51	81
JUGOSL	3	249	1145	2670
AEGYPT	2	134	172	1495
S AFR	86	205	957	1204
USA	760	13763	36054	559431
KANADA	12	1340	3661	16002
MEXIKO	174	1246	1422	9192
GUATEM	2	10	14	269
COSTA	141	556	2344	8706
PANAMA			44	233
DOM RP		4	64	149
JAMAIK			61	238
LUCIA			59	233
KOLUMB	180	2152	634	5710
VENEZU	10	85	250	781
SURIN			87	365
ECUAD	331	1485	1513	6459
PERU	13	152	76	851
BRASIL	2276	4432	24632	54417
CHILE	5	71	136	1220
URUGU	2	9	34	415
ARGENT	69	2182	485	9825
ISRAEL	34	87	2391	2060
SAUDIA		1	1166	507
PAKIST	1	337	100	4043
INDIEN	860	321	6073	2323
THAIL	129	743	378	1049
INDONE	6	18	237	367
MALAYS	16	54	429	568
SINGAP		1	237	420
PHILIP	160	64	222	609
CHINA	511	411	2362	1407
REPKOR	162	1245	4269	10623
JAPAN	1447	4022	13139	62845
TAIWAN	175	195	2695	2229
HONGK	2	36	10	289
AUSTRL	286	672	1152	16129

2935 00 10

INDOL- OXO- NAPHTO- PYRANSULFONAMID

EINF	*	*	873*	840*
EU			722	693
BELGI			722	693
BRASIL			151	146
AUSF	*	*	6*	16*

2935 00 20

METOSULAM (ISO)

EINF	*	*	*	3*
AUSF	*	*	146*	10187*
EU			146	10187
FRANKR			146	10187

2935 00 90

ANDERE SULFONAMIDE

EINF	3621*	18111*	28904*	100831*
EV	102	332	1096	4260
AUS LG	348	1297	5743	12009
EU	506	4604	9807	45085
FRANKR			150	4654

Wichtigste Ursprungs- und Bestimmungs-Laender	SEPTEMBER 2000		JAN./SEP. 2000	
	dt = 100kg	1000 DM	dt = 100kg	1000 DM
NIEDL	182	257	3048	4728
ITAL	26	2558	638	14494
G BRIT	3	34	293	7852
IRLAND	36	1276	131	7517
SPAN	16	243	179	2319
BELGI	237	229	5334	4484
SCHWZ	835	10078	1087	16736
TSCHE	205	754	1371	3611
UNGARN			4	638
KROAT	14	81	300	913
USA		19	234	6367
MEXIKO			25	294
ISRAEL			75	1360
INDIEN	142	305	2442	5884
CHINA	1612	2141	12406	17482
REPKOR	105	127	1000	1042
JAPAN	1	2	41	175
AUSF	1331*	24521*	17702*	350067*
EV	40	2406	1045	31936
EU	641	12413	10540	96644
FRANKR	227	6742	1939	35049
NIEDL	31	46	1678	5023
ITAL	32	3391	1683	37078
G BRIT	58	233	1259	3295
IRLAND	18	73	118	525
DAENM	19	36	173	584
GRIECH	1	595	91	5364
SPAN	86	694	1566	3671
OESTER		1	368	678
BELGI	2	3	148	209
LUXEMB	165	586	1461	4712
SCHWZ	2	143	514	8471
TUERK	20	1093	45	7015
POLEN	211	121	842	580
SLOWAK	3	41	14	398
RUSSLD	137	256	620	1505
JUGOSL			3	830
MAROKK		40	33	1180
TUNES		124	3	518
AEGYPT			12	444
NIGERI			120	265
S AFR	15	98	154	522
USA	181	1870	1701	127646
KANADA	5	85	39	642
MEXIKO	10	295	61	4663
GUATEM			22	394
KOLUMB		4	25	416
VENEZU		48	39	1173
ECUAD			51	341
BRASIL	20	1337	272	9006
ARGENT	3	1763	79	15326
PAKIST	1	403	7	2075
INDIEN	10	363	163	3208
INDONE	1	173	7	2126
SINGAP			25	122
CHINA			829	4657
REPKOR	4	995	151	10137
JAPAN	11	2534	469	45086
AUSTRL	3	186	18	2175

2936 10 00

PROVITAMINE UNGEMISCHT

EINF	*	*	3*	71*
EU				2
AUSF	49*	1534*	415*	9794*
EU	5	18	77	197
SCHWZ	41	1495	256	9228
TSCHE	3	15	42	245

2936 21 00

VITAMINE A UND IHRE DERIVATE

EINF	465*	7198*	5304*	32901*
AUS LG	2	29	151	1719
EU	140	594	1300	5333
FRANKR	28	132	568	2100
NIEDL			148	527
ITAL			50	136
DAENM	28	142	331	1715
BELGI	80	293	181	695
SCHWZ	305	5420	2276	15737
USA	3	24	63	410
BRASIL	15	95	15	95
JAPAN			1100	4425
AUSF	10998*	30053*	114853*	327921*

EINSCHL. 2936 24 00, 28 00, 29 90

EU	5008	12864	50638	135471
FRANKR	760	2472	9190	26038
NIEDL	489	1286	4451	13095
ITAL	747	1226	6243	12687
G BRIT	212	561	8491	9492
IRLAND	153	223	1469	2373
DAENM	1013	2892	8211	38105
GRIECH	104	210	765	1947
PORTUG	64	180	642	1284
SPAN	729	1995	4358	12949
SCHWED	174	461	1205	2358
FINNL	162	416	636	1306
OESTER	298	672	2138	5116
BELGI	105	273	5637	8598
NORWEG	4	22	184	538
SCHWZ	154	435	1990	7601
TUERK	347	877	2706	5930
LITAU	5	76	254	1095
POLEN	236	533	3314	6294
TSCHE	194	422	1723	3617

Wichtigste Ursprungs- und Bestimmungs-Laender	SEPTEMBER 2000		JAN./SEP. 2000	
	dt = 100kg	1000 DM	dt = 100kg	1000 DM
SLOWAK	12	43	362	791
UNGARN	99	200	914	1693
BULGAR	1	5	147	484
UKRAIN	49	44	298	475
BELARS	23	93	281	771
RUSSLD	89	408	2567	7682
SLOWEN	52	143	258	1016
KROAT	27	85	536	1158
JUGOSL	5	19	139	382
MAROKK	84	185	329	685
AEGYPT	30	103	983	2541
COTEIV			20	77
SIMBAB			185	360
S AFR	21	103	1563	3062
USA	1160	5575	9084	47421
KANADA	143	377	531	3429
MEXIKO	170	294	1703	6524
GUATEM	2	13	655	1339
COSTA			20	220
KUBA			216	543
DOM RP	25	36	262	578
KOLUMB	95	280	991	2652
VENEZU	502	1103	1860	4312
PERU	16	73	347	753
BRASIL	265	173	5201	5577
CHILE	12	20	281	599
ARGENT	368	280	2149	1990
SYRIEN	170	457	873	2080
IRAN	55	168	1776	4160
ISRAEL	5	24	1063	2725
SAUDIA	4	17	178	410
PAKIST	5	24	194	743
INDIEN	12	192	70	1286
BANGLA	2	9	59	497
THAIL	203	318	499	1108
INDONE	26	141	407	1683
MALAYS	5	15	144	248
SINGAP	1031	2729	10787	25367
PHILIP	5	60	360	1214
CHINA	1	17	2459	16253
REPKOR	21	218	585	2356
JAPAN	38	215	868	4835
TAIWAN	105	142	453	881
HONGK	20	22	92	258
AUSTRL	67	241	937	2095

2936 22 00

VITAMIN B1 UND SEINE DERIVATE

EINF	394*	1128*	3678*	10085*
AUS LG	62	161	232	623
EU	77	231	1156	3024
FRANKR	59	183	409	1124
NIEDL	13	33	401	1034
G BRIT			30	118
DAENM		1	281	629
CHINA	152	397	1544	4075
JAPAN	150	447	938	2817
AUSF	903*	3709*	19035*	76367*
EU	824	3236	16867	65367
FRANKR	355	1373	4848	18869
NIEDL	327	1229	10986	41852
ITAL	12	85	165	2653
G BRIT	21	76	286	1059
DAENM	43	172	146	493
SPAN	13	98	75	519
BELGI	22	91	172	472
SCHWZ	9	35	1494	5633
TUERK	3	9	120	463
POLEN	12	106	46	313
AEGYPT		1	28	1281
MEXIKO	6	35	33	161
ARGENT		2	21	195
JAPAN	10	48	32	278

2936 23 00

VITAMIN B2 UND SEINE DERIVATE

EINF	311*	1064*	1806*	7838*
AUS LG	1	10	74	381
EU	93	294	754	3422
FRANKR	73	225	632	2923
NIEDL	7	28	85	362
SCHWZ	25	76	45	141
INDIEN	5	99	45	596
CHINA			79	301
JAPAN	185	594	871	3317
AUSF	2090*	11323*	19825*	106078*
EU	634	3529	4450	21999
FRANKR	31	208	841	4454
NIEDL	386	2653	1814	11428
ITAL	41	91	176	468
G BRIT	32	100	321	1182
DAENM	70	287	267	1263
SPAN	22	60	227	668
SCHWED		1	53	191
BELGI	34	98	589	1756
SCHWZ	814	5608	8743	60718
TUERK	3	8	79	457
POLEN	24	44	125	375
RUSSLD	4	26	102	455
S AFR			56	179
USA	255	1043	2983	10139
MEXIKO	5	19	192	673
VENEZU	20	70	66	232
BRASIL	20	27	235	624
ARGENT	95	130	138	277
IRAN	3	9	145	662
PAKIST		1	24	280
SINGAP	160	592	1779	6563

Wichtigste Ursprungs- und Bestimmungs-Laender	SEPTEMBER 2000		JAN./SEP. 2000	
	dt = 100kg	1000 DM	dt = 100kg	1000 DM
JAPAN			56	393
2936 24 00				
D- OD DL-PANTOTHENSAEUR U IH DERIV				
EINF	1996*	5088*	13331*	34710*
AUS LG	259	392	3180	7641
EU	527	1155	4059	10022
NIEDL	106	149	287	472
ITAL			5	90
G BRIT	411	981	3541	9074
OESTER			100	104
BELGI			100	229
SCHWZ			3	120
POLEN			964	976
RUMAEN	200	206	201	207
ISRAEL	30	96	160	510
CHINA			120	205
JAPAN	1239	3629	7802	22561
AUSFUHR UNTER 2936 21 00				
2936 25 00				
VITAMIN B6 UND SEINE DERIVATE				
EINF	250*	1001*	2976*	10005*
AUS LG	2	8	59	210
EU	34	103	687	2321
FRANKR	10	29	356	1067
NIEDL	16	44	264	835
ITAL		1	3	190
CHINA	12	44	294	1115
JAPAN	195	802	1967	6430
AUSF	766*	3341*	14321*	61817*
EU	659	2967	11662	50137
FRANKR	562	2466	3838	16581
NIEDL	4	132	6644	29199
ITAL	17	63	199	697
G BRIT	8	35	301	1077
DAENM	30	109	149	520
SPAN	6	21	117	423
OESTER			107	364
BELGI	20	85	165	606
SCHWZ			1812	7897
TUERK	13	45	143	529
POLEN	11	30	111	390
UNGARN	1	4	55	199
USA		3	13	503
MEXIKO	16	59	73	317
BRASIL	10	43	30	129
IRAN	1	4	51	185
2936 26 00				
VITAMIN B12 UND SEINE DERIVATE				
	KG		KG	
EINF	1524*	832*	14169*	12056*
AUS LG			25	151
EU	1508	714	13667	7773
FRANKR	1508	714	13440	7638
RUMAEN			81	536
INDIEN	1	11	194	1465
CHINA	7	33	56	362
JAPAN	5	64	167	1866
AUSF	58*	470*	32347*	4643*
EU	15	188	32053	729
NIEDL	2	19	32007	123
DAENM	10	119	30	359
SCHWZ			11	183
TUERK	2	26	28	404
BRASIL			25	345
PAKIST			40	651
THAIL			20	310
INDONE	11	156	95	1405
2936 27 00				
VITAMIN C UND SEINE DERIVATE				
	DT		DT	
EINF	14816*	17552*	129380*	145113*
AUS LG	1645	1515	12665	12361
EU	6586	9602	51295	66457
FRANKR	812	1057	4270	5449
NIEDL	123	161	1282	1907
G BRIT	4919	6978	36324	44495
DAENM	729	1403	9322	14503
MARINO			12	78
USA	118	132	855	1021
CHINA	5542	5350	49478	48886
JAPAN	2529	2418	26924	27650
HONGK			580	698
AUSF	13689*	13181*	115503*	120268*
EU	10894	9519	80607	77506
FRANKR	2843	2012	20711	20544
NIEDL	3037	2021	27171	20967
ITAL	518	814	4074	4457
G BRIT	816	1048	6601	8712
IRLAND	110	114	940	872
DAENM	793	880	4676	5271
GRIECH	192	197	1033	1064
PORTUG	168	165	831	814
SPAN	1205	1239	5943	6940
SCHWED	160	163	977	1027
FINNL	88	108	615	670
OESTER	218	237	2417	2546
BELGI	568	551	3095	2994
LUXEMB	178	170	523	528
NORWEG	39	58	527	542
SCHWZ	145	208	1339	1816
TUERK	184	172	1581	1529
ESTLD			100	102
POLEN	141	148	2378	2270
TSCHE	29	29	350	356
SLOWAK	58	60	442	487
UNGARN	75	29	1059	1143
BELARS	3	16	231	278
RUSSLD		3	548	658
TURKM			77	237
JUGOSL			216	245
MAZED			165	216
AEGYPT	15	19	281	301
NIGERI	20	19	462	547
USA	415	616	5453	7135
MEXIKO	163	217	1015	1133
GUATEM			150	190
COSTA			94	107
PANAMA			120	149
KOLUMB	225	276	1078	1485
ECUAD			102	140
BRASIL	188	203	4598	4950
CHILE	9	13	662	1002
ARGENT	108	136	1667	2568
ISRAEL	40	70	360	448
PAKIST			199	387
INDIEN		3	742	699
THAIL		9	255	304
SINGAP	1	1	124	174
PHILIP	141	151	552	599
JAPAN	540	695	5148	6438
TAIWAN	37	57	390	487
HONGK	4	117	8	198
2936 28 00				
VITAMIN E UND SEINE DERIVATE				
EINF	3461*	6562*	39134*	96269*
AUS LG			3262	6376
EU	1190	2307	6567	11464
FRANKR	86	127	1033	1714
NIEDL	41	224	579	2102
G BRIT	52	756	374	1381
IRLAND			38	325
DAENM	959	1138	2265	3025
SPAN			199	242
BELGI	50	60	2069	2665
SCHWZ	955	1586	10198	21120
RUMAEN			46	583
USA	32	244	2509	23477
JAPAN			5986	10880
AUSFUHR UNTER 2936 21 00				
2936 29 10				
VITAMIN B9 UND SEINE DERIVATE				
	KG		KG	
EINF	9450*	881*	114210*	10895*
AUS LG			999	62
EU	435	32	1595	136
SCHWZ	1372	373	4562	4311
BRASIL	1750	120	1750	120
INDIEN	1500	90	35800	1972
CHINA			19980	1328
JAPAN	4400	263	50501	3005
AUSF	10672*	714*	93018*	9071*
EU	7362	454	67520	6870
FRANKR	2850	175	23662	2010
NIEDL	2490	147	9589	1653
ITAL	511	31	5011	345
G BRIT	570	39	6635	557
DAENM	310	21	4940	405
SPAN	50	3	2034	197
OESTER	301	18	1150	841
BELGI	10	1	11630	635
SCHWZ			2472	217
MEXIKO	1150	67	4504	337
BRASIL	2	5	1948	143
AUSTRL			10	162
2936 29 30				
VITAMIN H UND SEINE DERIVATE				
	KG		KG	
EINF	136*	543*	2347*	7244*
AUS LG	18	73	231	399
EU	117	462	955	3635
FRANKR	117	462	914	3467
NIEDL			22	88
USA	1	7	37	429
REPKOR			158	454
JAPAN	18	73	1076	2606
AUSF	500*	1544*	4945*	11349*
EU	190	631	1126	3180
FRANKR	49	216	195	622
ITAL	2	3	105	243
G BRIT	3	10	356	961
DAENM	63	234	267	789
SPAN	50	161	160	412
USA			1368	2745
MEXIKO	80	276	479	1194
VENEZU	40	148	100	283
BRASIL			400	867
THAIL			179	377
CHINA			43	131
JAPAN			46	145
TAIWAN	20	74	123	290
2936 29 90				
ANDERE VITAMINE UND IHRE DERIVATE				
	DT		DT	
EINF	2009*	3687*	18257*	31036*
AUS LG			18	22
EU	371	1509	4294	11576
FRANKR	46	67	370	733
NIEDL	68	1158	688	7212
G BRIT			423	916
PORTUG	48	99	140	318
SPAN			332	477
BELGI	185	139	2061	1476
SCHWZ	1476	1272	11838	11446
TSCHE				196
USA	102	349	1416	2316
ISRAEL		446		4675
INDIEN			171	147
CHINA	21	35	443	381
AUSFUHR UNTER 2936 21 00				
2936 90 11				
NATUERL A + D-KONZENTRAT V VITAMIN				
	KG		KG	
EINF	4400*	170*	8012*	325*
EU	2300	88	2700	125
DAENM	2300	88	2300	88
SCHWZ	2100	82	4200	173
AUSF	72*	5*	12657*	589*
EU			2106	92
REPKOR			9000	406
2936 90 19				
AND NATUERLICHE VITAMINKONZENTRATE				
	KG		KG	
EINF	1033*	74*	24707*	1611*
EU	819	58	2654	256
USA	214	16	21440	1264
AUSF	22232*	250*	94770*	2447*
EU	197	8	10068	579
FRANKR			3939	205
SCHWZ	45	4	1931	181
TUERK			700	260
PAKIST	6458	68	17398	192
CHINA			1885	350
2936 90 90				
MISCHUNGEN VON VITAMINEN PROVITAMINEN				
	DT		DT	
EINF	1275*	2401*	10965*	24436*
AUS LG			2	7
EU	1236	2273	10567	23080
FRANKR	25	13	526	1083
NIEDL	22	31	164	320
G BRIT	1	2	18	214
IRLAND			40	259
DAENM	120	238	1693	5438
BELGI	1068	1989	8016	14501
SCHWZ	5	15	293	963
USA	22	76	71	302
AUSF	2951*	6380*	27619*	60593*
EU	1643	3498	14253	29303
FRANKR	259	482	3180	6237
NIEDL	228	455	1651	3001
ITAL	28	60	151	384
G BRIT	160	536	975	3065
IRLAND	110	280	393	1215
DAENM	460	592	4685	6989
GRIECH	28	65	322	659
PORTUG		2	165	612
SPAN	154	642	775	2785
SCHWED	26	82	212	684
FINNL	75	182	414	1188
OESTER	35	77	383	766
BELGI	80	143	975	1643
NORWEG	5	8	557	843
SCHWZ	112	298	859	2331
TUERK	65	239	1090	1285
LITAU	40	113	103	298

Wichtigste Ursprungs- und Bestimmungs-Laender	SEPTEMBER 2000		JAN./SEP. 2000	
	dt = 100kg	1000 DM	dt = 100kg	1000 DM
POLEN	82	252	1030	2563
TSCHE	24	97	284	881
UNGARN	84	195	905	2056
RUMAEN	291	147	645	380
BELARS	54	144	843	2766
RUSSLD	61	157	373	987
KROAT	47	68	373	647
LIBYEN			1160	433
AEGYPT			177	247
MEXIKO	51	210	401	1537
BRASIL	50	43	503	1102
ARGENT	30	25	148	201
ZYPERN			80	170
ISRAEL	60	109	389	858
SAUDIA			295	644
PAKIST	8	91	85	709
INDIEN	5	15	47	210
SRILAN	23	52	114	263
SINGAP	90	387	1359	6210
PHILIP	28	31	498	1309
JAPAN			94	390
2937 10 00				
HORMONE D HYPOPHYSENVORDERLAPPENS				
	KG		KG	
EINF	1*	1286*	197*	15099*
EU			10	2412
NIEDL			7	1607
IRLAND			1	670
USA		37	6	484
ARGENT		1179	2	11187
ISRAEL		70	163	755
AUSF	1*	194*	3*	1935*
EU	1	194	2	1732
NIEDL		151		431
ITAL		17	1	607
SPAN		7		522
SCHWZ			1	95
USA				100
2937 21 00				
CORTISON HYDROCORTISON USW				
	KG		KG	
EINF	508*	765*	6889*	11227*
AUS LG			108	124
EU	68	145	1475	3656
FRANKR	68	145	1412	3260
NIEDL			36	287
USA	115	254	798	1816
INDIEN			69	90
CHINA	325	366	4496	5608
AUSF	1521*	1936*	22543*	28308*
EU	1265	1514	19182	22663
FRANKR	1097	1230	16416	18168
NIEDL	5	7	428	605
ITAL	1	2	133	278
G BRIT	64	129	713	1394
DAENM		2	140	243
GRIECH			54	80
OESTER		2	459	701
BELGI	90	128	736	1051
SCHWZ	61	113	480	750
RUMAEN			100	112
RUSSLD	50	68	463	617
USA			1433	2356
KOLUMB	10	65	105	412
ARGENT			61	132
A EMIR			300	540
2937 22 00				
HALOGENDERIV NEBENNIERENRINDEHORMON				
	KG		KG	
EINF	56*	530*	1514*	17024*
AUS LG			2	7
EU	14	210	1178	12685
FRANKR	12	201	672	5079
ITAL	1	6	262	1716
G BRIT			196	5475
SPAN	1	3	37	370
SCHWZ	1	59	2	1010
USA	21	163	170	1408
MEXIKO			1	971
CHINA	19	85	137	752
AUSF	154*	9236*	1222*	47609*
EU	113	7074	693	27460
ITAL	89	5613	503	22806
SPAN	14	817	82	2120
OESTER	9	623	51	2473
SCHWZ			63	1679
TUERK	4	140	128	5391
RUSSLD	1	37	24	404
ALGER			18	143
AEGYPT	4	130	13	357
KANADA	2	74	18	354
MEXIKO			11	762
KOLUMB		18	5	267
ECUAD			19	466
BRASIL	1	27	37	461
ARGENT	12	1221	38	4056

Wichtigste Ursprungs- und Bestimmungs-Laender	SEPTEMBER 2000		JAN./SEP. 2000	
	dt = 100kg	1000 DM	dt = 100kg	1000 DM
ISRAEL			5	540
PAKIST	4	129	28	1066
THAIL			2	100
INDONE	5	136	22	857
PHILIP		7	4	684
REPKOR	5	146	34	1216
JAPAN			7	184
2937 29 00				
AND HORMONE D NEBENNIERENRINDE USW				
	KG		KG	
EINF	293*	81030*	2117*	527401*
EU	286	1570	1711	11339
FRANKR	194	887	1000	4350
NIEDL			110	936
ITAL	92	683	588	5989
USA		79269	64	515286
CHINA	4	15	336	407
JAPAN	2	172	4	350
AUSF	144*	6471*	2464*	47387*
EU	53	5408	1023	29880
FRANKR		1	177	817
ITAL	34	4800	526	21836
SPAN	18	635	172	5483
OESTER	1	70	46	1524
SCHWZ			63	215
TUERK	11	178	391	8014
SLOWAK			2	75
RUSSLD			62	218
JUGOSL	38	202	123	1423
USA			249	424
MEXIKO	10	121	29	348
VENEZU			3	166
ARGENT			149	2842
PAKIST		126	1	284
THAIL			4	154
INDONE	6	186	114	619
REPKOR	4	200	41	1958
2937 91 00				
INSULIN UND SEINE SALZE				
	KG		KG	
EINF	7*	1393*	30*	6440*
EU		2	1	439
G BRIT		2	1	423
USA	7	1345	20	5236
JAPAN		45	4	729
AUSF	23*	2009*	91*	8344*
EU	1	93	4	487
USA	21	1829	82	7442
2937 92 00				
OESTROGENE UND GESTAGENE				
	KG		KG	
EINF	820*	1748*	5281*	52698*
AUS LG			30	61
EU	108	159	2039	35290
NIEDL	3	13	720	3014
ITAL	105	146	941	1759
G BRIT			45	25394
IRLAND			333	5123
UNGARN			27	2171
KANADA			613	11176
MEXIKO	107	885	846	2113
CHINA	605	695	1683	1724
AUSF	7777*	44018*	113611*	461820*
EINSCHL. 2937 99 00				
EU	4465	19219	62827	269583
FRANKR	794	15884	40786	212346
NIEDL	2525	1298	11077	6143
ITAL	842	583	3917	3342
G BRIT	60	120	140	632
IRLAND	82	669	5291	40874
DAENM	156	420	1540	4876
SPAN		6	11	802
BELGI	2	175	19	234
SCHWZ	29	153	630	1979
MALTA	375	154	678	276
TUERK	4	1003	200	5797
POLEN	5	87	21	372
RUSSLD	49	198	103	554
AEGYPT	126	541	614	2796
USA	875	2672	17056	33784
MEXIKO	1421	2745	22134	20405
KOLUMB	64	3567	277	15005
BRASIL	158	11493	1319	87082
ARGENT	35	469	196	2030
IRAN	40	435	464	2455
PAKIST	45	227	1953	7668
INDIEN	7	120	395	1883
INDONE	11	622	235	4484
MALAYS			18	739
SINGAP			725	1129
CHINA			3007	794
JAPAN	8	32	153	488
AUSTRL		7	108	186

Wichtigste Ursprungs- und Bestimmungs-Laender	SEPTEMBER 2000		JAN./SEP. 2000	
	dt = 100kg	1000 DM	dt = 100kg	1000 DM
2937 99 00				
AND HORMON ALS HORMON GEBR STEROIDE				
	KG		KG	
EINF	828*	2471*	13867*	19032*
EU	753	1813	6891	12155
NIEDL	15	45	2115	2598
ITAL	6	37	70	333
G BRIT	711	750	3860	3960
IRLAND	4	813	11	3471
DAENM		89	11	593
BELGI			807	1100
SCHWZ	2	318	102	1408
UNGARN	45	148	115	366
USA	26	187	202	1759
MEXIKO			6059	2682
JAPAN			8	295
AUSFUHR UNTER 2937 92 00				
2938 10 00				
RUTOSID (RUTIN) UND SEINE DERIVATE				
	DT		DT	
EINF	269*	1358*	1818*	8395*
AUS LG			19	61
EU	8	80	32	252
SPAN	8	80	12	121
TSCHE	11	107	128	1222
BRASIL	170	956	716	3824
CHINA	80	215	918	3287
JAPAN			20	99
AUSF	196*	638*	1882*	8860*
EU	77	219	798	3618
FRANKR	56	112	486	2135
ITAL	5	87	58	809
POLEN	45	215	142	887
TSCHE	12	81	36	237
BULGAR	30	131	235	1023
RUSSLD			389	1419
USA	12	45	135	258
MEXIKO			26	426
BRASIL			29	380
2938 90 10				
DIGITALIS-GLYKOSIDE				
	KG		KG	
EINF	3*	10*	164*	1220*
EU				2
SCHWZ		2	100	977
INDIEN			40	170
AUSF	138*	1526*	713*	9483*
EU	80	740	205	2483
G BRIT	75	629	152	1289
OESTER	5	107	32	910
SCHWZ	41	661	222	2816
MAZED			1	189
USA			74	1442
BRASIL			17	213
INDIEN	8	86	40	431
JAPAN			24	440
HONGK			17	214
2938 90 30				
GLYCYRRHIZIN UND GLYCYRRHIZINATE				
	KG		KG	
EINF	1321*	161*	7018*	943*
EU	21	20	928	286
CHINA	1300	141	5870	614
AUSF	200*	53*	781*	159*
EU			115	13
2938 90 90				
AND GLYKOSID IHR SALZ ETHER ESTER				
	KG		KG	
EINF	10564*	382*	72117*	14496*
AUS LG			11000	211
EU	380	119	13649	3021
FRANKR	15	16	2415	404
NIEDL			2123	173
ITAL	20	10	3987	1312
SPAN	303	79	4359	957
SCHWZ	8	6	614	3128
TSCHE			1520	148
SLOWEN			671	213
USA	158	94	1738	3731
INDIEN			13	236
CHINA	10002	160	53802	697
JAPAN	5	2	52	3298
AUSF	3981*	1701*	128349*	16537*

Wichtigste Ursprungs- und Bestimmungs-Laender	SEPTEMBER 2000		JAN./SEP. 2000	
	dt = 100kg	1000 DM	dt = 100kg	1000 DM
EU	2501	692	94907	6736
FRANKR	1803	37	57281	1246
ITAL	321	299	13432	2394
G BRIT	4	47	4081	481
IRLAND			7236	886
SPAN	350	50	4823	480
OESTER	27	8	4906	346
BELGI	90	226	2404	553
SCHWZ	65	61	7399	830
POLEN		1	2083	146
AEGYPT	42	39	2951	1676
USA	803	182	10937	1903
ECUAD	70	277	270	1031
BRASIL	81	69	807	685
REPKOR	230	126	3317	815
JAPAN	10	132	407	700
2939 10 00				
OPIUMALKALOIDE IHRE DERIVATE SALZE				
	KG		KG	
EINF	610*	1112*	11524*	24811*
AUS LG			375	141
EU	84	531	5868	14822
FRANKR	66	497	2957	8076
NIEDL		1	466	3183
ITAL			251	386
G BRIT	18	32	1911	2716
GRIECH			137	253
BELGI			130	188
NORWEG			783	777
SCHWZ		4	253	595
TUERK			750	1131
SLOWAK	300	321	1101	1245
USA	45	51	640	1372
IRAN			326	253
INDIEN	100	116	375	276
AUSTRL	80	89	1126	4101
AUSF	248*	372*	3186*	3561*
EU	162	207	1051	1018
G BRIT	12	16	297	216
GRIECH	150	187	593	740
RUMAEN			401	361
RUSSLD			99	191
USA			11	454
VENEZU	80	107	343	420
TAIWAN			763	442
2939 21 10				
CHININ UND CHININSULFAT				
	KG		KG	
EINF	1350*	170*	8791*	1036*
AUS LG			3710	388
EU	1350	170	4920	616
NIEDL	1350	170	4770	596
USA			1517	148
INDONE			2204	241
AUSF	20116*	3078*	92581*	13757*
EINSCHL. 2939 21 90, 29 00				
2939 21 90				
CHININSALZE				
	KG		KG	
EINF	452*	61*	6613*	843*
AUS LG			800	99
EU	50	7	605	83
INDONE	400	53	4001	505
CHINA			2000	249
AUSFUHR UNTER 2939 21 10				
2939 29 00				
AND CHINAALKALOID IHR DERIVAT SALZ				
	KG		KG	
EINF	509*	59*	1776*	438*
AUS LG	509	59	554	65
EU			1216	364
NIEDL			1100	305
AUSFUHR UNTER 2939 21 10				
2939 30 00				
COFFEIN UND SEINE SALZE				
	DT		DT	
EINF	151*	187*	1806*	2274*
AUS LG			583	755
EU			381	570
ITAL			381	570
CHINA	150	170	1300	1582
AUSF	5856*	10612*	41339*	82377*
EU	4147	8212	14389	20937
FRANKR	162	268	2008	3346
ITAL	539	430	2944	2734
G BRIT	58	169	613	1426
IRLAND	2820	4739	5029	9406
SPAN	206	134	2310	1730
SCHWED	40	111	187	462
OESTER	304	313	1023	1066
TUERK	13	31	182	444
POLEN			120	304
RUSSLD	60	89	213	334
MAROKK			80	168
AEGYPT	5	15	515	1081
NIGERI			90	118
SWASI			160	308
USA	1201	3198	16589	39876
KANADA			100	304
MEXIKO	50	102	146	282
COSTA	120	222	362	675
VENEZU	2	3	245	663
PERU			75	151
BRASIL	10	30	4534	9228
CHILE			230	475
ARGENT	50	138	610	1232
IRAN			110	208
PAKIST			40	149
THAIL	13	33	602	955
PHILIP	20	42	207	443
REPKOR	6	16	277	407
JAPAN	100	343	727	2138
TAIWAN	5	14	238	357
2939 41 00				
EPHEDRIN UND SEINE SALZE				
EINF	*	1*	409*	1818*
AUS LG			2	8
EU			3	34
JAPAN			400	1719
AUSF	590*	3884*	2131*	10165*
EU	9	77	100	943
FRANKR	7	68	82	727
SCHWZ	8	84	16	161
TUERK	2	21	23	380
USA	345	3219	509	4898
PAKIST			18	183
INDONE	6	64	27	275
REPKOR			67	237
JAPAN	204	223	804	2319
TAIWAN	7	82	9	98
2939 42 00				
PSEUDOEPHEDRIN (INN) U SEINE SALZE				
EINF	*	1*	3*	44*
AUSF	1262*	19577*	6437*	93958*
EU	149	2091	806	10812
FRANKR	18	254	142	1918
ITAL	24	337	112	1556
G BRIT	24	315	240	3169
SPAN			50	605
BELGI	83	1179	255	3458
TUERK	10	185	50	833
KENIA		4	14	207
S AFR			14	205
USA	812	12882	4565	67763
KANADA	19	295	234	3366
MEXIKO	65	954	115	1634
KOLUMB	5	102	44	595
BRASIL			27	433
CHILE	12	184	39	565
ARGENT	26	413	60	956
SYRIEN	10	121	20	267
IRAN			54	632
ISRAEL	9	133	16	240
PAKIST			6	87
THAIL			101	1360
JAPAN	120	1864	120	1864
TAIWAN			16	184
AUSTRL	12	169	65	1010
2939 49 00				
ANDERE EPHEDRINE UND IHRE SALZE				
	KG		KG	
EINF	772*	62*	10491*	629*
LV			50	3
AUS LG			200	11
EU	400	23	1905	105
AUSF	2162*	970*	11371*	3002*
EU	447	196	3110	810
FRANKR	1	1	605	216
ITAL	400	176	1475	502
SCHWZ	513	226	923	406
S AFR	100	22	1016	541
MEXIKO	1000	505	1200	598
BRASIL	54	12	2154	197
INDONE			1400	269
2939 50 00				
THEO- AMINOPHYLLIN DERIVATE SALZE				
	DT		DT	
EINF	71*	434*	1307*	4226*
AUS LG	10	20	276	372
EU	4	67	63	469
ITAL	4	67	42	402
SCHWZ	55	338	384	1966
ISRAEL			28	250
INDIEN			145	545
CHINA	11	24	685	978
AUSF	1319*	3842*	10109*	36666*
EU	360	1111	3635	14771
FRANKR	72	213	576	2796
NIEDL			501	962
ITAL	67	215	567	1974
G BRIT	104	313	873	5524
IRLAND	44	129	620	1624
SPAN			74	304
OESTER	20	62	131	444
BELGI	48	134	218	603
SCHWZ	51	146	586	1836
POLEN	73	178	306	971
UNGARN			71	534
RUSSLD	69	100	352	682
SLOWEN	10	31	155	548
AEGYPT	8	23	122	386
S AFR	96	264	166	455
USA	307	1144	2947	10392
BRASIL	45	139	140	397
SYRIEN			32	158
IRAN			73	167
JAPAN			89	1402
AUSTRL	115	301	568	1656
2939 61 00				
ERGOMETRIN (INN) UND SEINE SALZE				
	KG		KG	
EINF	1*	9*	7*	37*
AUSF	*	*	*	*
2939 62 00				
ERGOTAMIN (INN) UND SEINE SALZE				
	KG		KG	
EINF	*	*	48*	230*
AUSF	35*	122*	106*	471*
EU			5	20
ARGENT	30	96	58	195
2939 63 00				
LYSERGSAEURE UND IHRE SALZE				
	KG		KG	
EINF	*	*	*	*
AUSF	*	*	*	*
2939 69 00				
AND MUTTERKORNALKALOID DERIV SALZE				
	KG		KG	
EINF	6*	803*	623*	27504*
EU			30	408
ITAL			22	290
SCHWZ	6	802	506	26706
TSCHE			77	355
AUSF	20*	331*	291*	6923*
EU		1	59	1429
FRANKR		1	2	1118
ITAL			37	201
SCHWZ			147	534
TUERK			5	866
ECUAD			5	186
PERU	1	76	3	225
ARGENT	12	149	40	900
JAPAN			16	4505
2939 70 00				
NICOTIN UND SEINE SALZE				
	KG		KG	
EINF	3110*	158*	15747*	1863*
EU	2600	45	12671	222
SCHWZ	510	112	2914	582
JAPAN			161	1071
AUSF	50*	1*	6249*	98*

Wichtigste Ursprungs- und Bestimmungs-Laender	SEPTEMBER 2000		JAN./SEP. 2000	
	dt = 100kg	1000 DM	dt = 100kg	1000 DM
2939 90 11				
COCAIN ROH				
	G		G	
EINF	*	*	*	*
AUSF	*	*	*	*
2939 90 19				
ANDERES COCAIN				
	G		G	
EINF	*	*	20*	3*
AUSF	3000*	22*	20530*	148*
EU			7500	55
2939 90 30				
EMETIN UND SEINE SALZE				
	KG		KG	
EINF	*	*	1*	2*
AUSF	*	*	*	*
2939 90 90				
AND ALKALOIDE IHR SALZ ETHER ESTER				
	DT		DT	
EINF	24*	1003*	476*	26210*
AUS LG		80	22	328
EU	21	451	58	1881
FRANKR	11	421	40	1296
ITAL		4	1	245
SCHWZ	1	2	3	313
SLOWAK			269	2348
USA		25	3	261
BRASIL	1	355	54	19745
ISRAEL			6	108
INDIEN	1	38	6	267
SINGAP			2	253
CHINA			74	625
AUSTRL		81	1	233
AUSF	286*	23459*	2578*	177001*
EV	93	5399	955	54018
2940 00 10				
RHAMNOSE RAFFINOSE MANNOSE				
EINF	3*	86*	29*	531*
BRASIL			21	290
AUSF	7*	134*	95*	1674*
EU		11	24	482
NIEDL		1	20	309
SCHWZ			52	783
USA	7	120	19	393
2940 00 90				
ANDERE CHEMISCH REINE ZUCKER				
EINF	4176*	3334*	30017*	27126*
EV	1818	997	1818	997
AUS LG		1	180	89
EU	922	704	8983	9059
FRANKR	649	294	6790	2991
ITAL			223	354
G BRIT	22	248	151	3074
IRLAND			355	1845
DAENM	250	145	359	221
FINNL			1040	452
SCHWZ		3	220	487
TSCHE	1	96	4	480
UNGARN			1647	560
USA	1822	1036	7623	4439
CHINA	15	18	1490	1498
JAPAN	1415	1474	9263	10208
HONGK			720	273
AUSF	29830*	12524*	159888*	71892*
EV	1989	673	2386	788
EU	14243	5879	23522	12491
FRANKR	3715	1525	6514	2996
ITAL	3953	1563	6940	2964
G BRIT	5034	2052	5434	3193
PORTUG		12	55	271
SPAN	1420	602	3516	1571
FINNL			446	158
OESTER	39	20	94	607
NORWEG	109	111	866	1012
SCHWZ	5205	2190	31357	13394
TUERK	579	246	5814	2434
POLEN	1299	510	2955	1195
TSCHE			1616	693
RUSSLD	540	217	1977	824
KROAT	215	92	852	366
S AFR	98	92	107	97
USA	2840	1298	33359	13863
VENEZU	36	69	176	292
BRASIL	2	1	1734	735
ARGENT	1188	528	11498	5145
ISRAEL	502	194	4883	1927
SINGAP	488	150	2176	659
REPKOR	163	177	1840	1225
JAPAN	1814	516	24869	10353
AUSTRL	107	48	8615	3922
2941 10 10				
AMOXICILLIN UND SEINE SALZE				
EINF	173*	1214*	1919*	15111*
AUS LG	52	358	163	1044
EU	81	565	904	5702
NIEDL		4	28	207
ITAL			116	979
SPAN	50	350	170	1158
OESTER	31	211	585	4302
SLOWEN			34	1691
MEXIKO			36	252
A EMIR	15	108	46	306
OMAN			81	555
INDIEN	40	272	414	2758
REPKOR	35	255	369	2603
AUSF	78*	692*	916*	8834*
EU	44	379	638	6234
FRANKR	5	33	33	229
NIEDL			50	373
G BRIT	36	325	421	4589
IRLAND			38	380
BELGI	3	21	64	494
JUGOSL	14	116	98	776
MAZED			29	221
BENIN	2	17	12	95
ECUAD	3	62	30	635
PHILIP			12	122
2941 10 20				
AM- METAM- PIVAMPICCILIN USW				
EINF	10*	132*	501*	4051*
AUS LG			23	162
EU	4	78	231	1943
NIEDL			37	234
ITAL	3	70	16	250
SPAN			139	1136
OESTER	1	8	35	282
USA		10	1	209
OMAN			195	1337
INDIEN	5	44	65	493
AUSF	156*	1492*	845*	7758*
EU	76	583	360	2677
FRANKR			30	255
G BRIT	10	87	39	326
SPAN	63	472	265	1898
UKRAIN	20	257	80	941
RUSSLD	45	517	245	2763
JUGOSL	9	72	62	476
2941 10 90				
ANDERE PENICILLINE USW				
EINF	315*	1762*	3086*	14803*
AUS LG	21	44	101	399
EU	85	728	2381	10917
NIEDL			119	661
ITAL	9	78	46	696
G BRIT	13	71	1478	4259
OESTER	63	579	705	5111
SCHWZ			35	762
MEXIKO			105	375
INDIEN	2	15	95	589
CHINA	208	957	386	1748
AUSF	286*	2218*	3066*	26706*
EU	204	1450	2292	16747
FRANKR			33	276
NIEDL	1	6	71	334
G BRIT	25	233	61	595
PORTUG			106	299
OESTER	167	1142	1977	14913
SCHWZ	34	227	135	3165
TUERK	1	45	8	259
RUSSLD	20	120	315	2376
SLOWEN			15	156
MEXIKO			16	232
KOLUMB			12	476
ECUAD	9	203	53	1467
PERU	1	36	21	418
BRASIL	17	129	91	705
IRAN			58	319
2941 20 30				
DIHYDROSTREPTOMYCIN SALZE USW				
	KG		KG	
EINF	4105*	318*	74443*	5502*
AUS LG	4105	318	70447	5161
EU			500	45
CHINA	4105	318	73942	5455
AUSF	4117*	341*	45696*	4034*
EU	3967	316	45352	3974
FRANKR			18688	1659
NIEDL	502	50	7222	635
ITAL	1659	125	8480	712
IRLAND	1456	115	3800	328
SPAN			4650	411
2941 20 80				
ANDERE STREPTOMYCINE USW				
	KG		KG	
EINF	6029*	282*	44705*	1873*
AUS LG	2733	119	15012	642
EU	4	5	3347	81
CHINA	5812	245	35793	1345
AUSF	537*	59*	24444*	1499*
EU	512	57	13964	911
NIEDL	152	14	2746	187
SPAN	2	1	5826	317
RUSSLD			2620	123
REPKOR			2236	134
2941 30 00				
TETRACYCLIN IHR DERIV SALZ DES ERZ				
	DT		DT	
EINF	797*	2934*	13153*	39260*
LV			1	5
AUS LG	406	1068	7847	17480
EU	2	563	152	4827
ITAL	2	561	11	2215
G BRIT			28	514
PORTUG			15	1571
SPAN			41	125
BELGI				214
SLOWEN			10	75
CHINA	784	2291	12959	34011
AUSF	366*	1302*	10262*	29445*
EU	324	1048	9447	25545
FRANKR	17	31	2945	8222
NIEDL	31	109	884	2634
ITAL	208	459	2281	5130
G BRIT	11	27	1148	1477
IRLAND			19	188
GRIECH	3	46	192	591
PORTUG			195	438
SPAN	2	5	1129	3656
BELGI	48	354	510	2866
SCHWZ			56	797
POLEN			87	331
UNGARN	5	31	23	202
RUSSLD	23	78	174	593
SUDAN			30	90
BRASIL	1	46	56	368
JAPAN			15	130
2941 40 00				
CHLORAMPHENICOL SEIN DERIV SALZ UA				
EINF	103*	517*	783*	6490*
AUS LG	2	7	176	661
EU	1	3	84	629
SPAN			83	526
USA		2	2	288
CHINA	102	507	684	5508
AUSF	78*	508*	771*	6056*
EU	41	190	609	3373
NIEDL	1	5	49	240
ITAL	2	11	77	571
SPAN	11	59	353	1745
OESTER			22	210
BELGI	24	104	34	151
RUSSLD	13	155	69	669
USA		7	15	1398
A EMIR	15	82	25	135
2941 50 00				
ERYTHROMYCIN SEIN DERIV SALZ USW				
EINF	15*	194*	379*	3832*
AUS LG	4	49	133	1192
EU	2	36	12	404
IRLAND			3	115
SPAN	2	33	9	162
POLEN	4	49	72	739
RUSSLD			190	1224
USA	1	23	23	563
KOLUMB			5	102
THAIL	1	5	28	278
MALAYS	7	81	18	179
AUSF	8*	178*	273*	3090*

Wichtigste Ursprungs- und Bestimmungs-Laender	SEPTEMBER 2000		JAN./SEP. 2000	
	dt = 100kg	1000 DM	dt = 100kg	1000 DM
EU	3	45	224	2021
NIEDL			25	266
ITAL	1	15	182	1511
SCHWZ	1	12	20	401
ECUAD		37	4	286
2941 90 00				
ANDERE ANTIBIOTIKA				
	KG		KG	
EINF	26423*	102178*	349734*	1026208*
AUS LG	7795	921	111701	13298
EU	6767	92404	100735	854922
FRANKR		2	5607	6104
NIEDL	2190	230	18578	1128
ITAL	1360	606	19205	9361
G BRIT	249	89	1908	709
IRLAND	2898	91421	21387	833012
DAENM		18	427	2202
SPAN	70	38	33462	2380
NORWEG	38	50	350	428
SCHWZ	752	5428	16005	118398
TUERK	10	35	3842	6734
TSCHE			3852	846
UNGARN	1	4	22	175
BULGAR	6492	672	52367	5674
RUSSLD	107	101	243	280
SLOWEN	73	94	394	540
USA	2081	493	9500	5589
ZYPERN			2668	304
INDIEN	2	6	3593	2731
SINGAP	5	10	33	380
CHINA	9221	1926	121283	16228
REPKOR	53	233	559	1981
JAPAN	570	693	31484	10467
AUSF	31599*	12988*	303822*	126978*
EV	659	1769	4975	15331
EU	9872	8156	139208	81406
FRANKR	1507	2384	34587	46953
NIEDL	1402	600	22538	3219
ITAL	3721	440	34115	4473
G BRIT	1199	3233	9611	13670
DAENM	51	27	1224	274
PORTUG	54	7	898	269
SPAN	1358	427	23995	6374
OESTER	29	958	3282	4907
BELGI	433	54	7750	1015
SCHWZ	113	43	4866	2186
TUERK	891	1018	6075	5926
POLEN	13221	357	56073	1557
UNGARN	438	25	7750	315
RUMAEN			642	429
BELARS			3038	386
RUSSLD	2185	532	11362	4754
KROAT			650	101
JUGOSL	60	184	6218	1343
MAZED			950	148
TUNES			500	294
AEGYPT	204	144	6224	1583
SUDAN			750	102
USA	45	52	590	575
KANADA	88	24	2444	668
MEXIKO	266	209	6650	2832
GUATEM	9	5	589	197
VENEZU			1124	1292
ECUAD	100	77	932	487
BRASIL	57	20	12684	2062
ARGENT	31	58	630	371
SYRIEN	70	31	849	339
IRAN	300	92	520	173
SAUDIA			9500	959
INDIEN	171	260	1035	1297
INDONE			2198	285
PHILIP			1377	301
CHINA	77	57	1497	5146
REPKOR	1964	280	5211	4188
JAPAN	255	1030	977	3558
2942 00 00				
ANDERE ORGANISCHE VERBINDUNGEN				
	DT		DT	
EINF	265*	348*	4304*	13764*
AUS LG			10	95
EU	282	267	3925	7375
FRANKR	26	22	267	1990
NIEDL	232	181	3171	1650
G BRIT	2	16	308	2920
LUXEMB			85	417
RUSSLD			266	4360
USA	2	77	92	1526
CHINA			8	150
JAPAN			7	131
AUSF	2921*	5797*	13816*	35506*
EU	467	1125	3283	7473
FRANKR	15	37	504	819
ITAL	147	277	685	1098
G BRIT	156	580	600	2782
PORTUG	22	27	274	337
SPAN	13	33	152	346
OESTER	57	75	370	469
BELGI	50	78	553	1294
NORWEG		1	461	264
SCHWZ	27	61	235	656
TUERK	1138	681	1557	978
USA	755	1655	4659	7717
KANADA	1	2	565	514

Wichtigste Ursprungs- und Bestimmungs-Laender	SEPTEMBER 2000		JAN./SEP. 2000	
	dt = 100kg	1000 DM	dt = 100kg	1000 DM
BRASIL	150	83	769	402
A EMIR	237	143	827	397
INDIEN	4	10	141	192
SINGAP			71	1567
REPKOR	10	17	61	244
JAPAN	22	459	163	3292
TAIWAN	72	1393	538	10065
HONGK			40	741

KAPITEL 30

PHARMAZEUTISCHE ERZEUGNISSE

Wichtigste Ursprungs- und Bestimmungs-Laender	SEPTEMBER 2000		JAN./SEP. 2000	
	dt = 100kg	1000 DM	dt = 100kg	1000 DM
3001 10 10				
DRUESEN UND ANDERE ORGANE ALS PULVER				
EINF	164*	613*	847*	4479*
EU	164	612	829	3533
DAENM	70	162	197	478
OESTER	92	446	578	2922
SCHWZ			5	557
USA		1	2	276
NEUSEE			2	81
AUSF	22*	84*	327*	1589*
EU		1	19	61
RUSSLD	20	62	190	561
USA	2	21	56	520
3001 10 90				
DRUESEN UND ANDERE ORGANE GETROCKNET				
EINF	*	6*	*	88*
EU				28
AUSF	3*	14*	17*	45*
3001 20 10				
AUSZUEGE AUS DRUESEN USW V MENSCHEN				
EINF	1*	103*	15*	9234*
EU		8	3	7505
OESTER			3	7481
USA	1	94	12	1153
JAPAN		1		567
AUSF	*	244*	*	1625*
EU		171		855
SCHWZ		11		191
KANADA				93
3001 20 90				
AND AUSZUEGE AUS DRUESEN AND ORGANEN				
EINF	7*	82*	82*	1112*
EU	6	73	75	711
FRANKR			30	290
S AFR			2	182
NEUSEE	1	7	4	111
AUSF	35*	592*	391*	4871*
EU	1	13	4	390
ITAL			1	307
URUGU			33	178
REPKOR	9	88	136	1060
JAPAN	12	390	89	2350
3001 90 10				
AND MENSCHL STOFFE Z THERAP ZWECK USW				
EINF	1*	814*	11*	5599*
EU		3		242
NIEDL				182
TSCHE		133	2	1276
UKRAIN		69	2	514
USA	1	616	7	3536
AUSF	1*	1025*	6*	6345*
EU	1	494	5	3092
FRANKR		44		225
NIEDL		52		340
ITAL	1	235	4	1317
GRIECH		73		404
SPAN		44	1	482
SCHWZ		30		566
TUERK		249	1	1464
KANADA				82
ZYPERN		129		135
REPKOR		81		496
3001 90 91				
HEPARIN UND SEINE SALZE				
EINF	14*	3097*	172*	55011*
AUS LG	8	1618	103	17097

Wichtigste Ursprungs- und Bestimmungs-Laender	SEPTEMBER 2000		JAN./SEP. 2000	
	dt = 100kg	1000 DM	dt = 100kg	1000 DM
EU		570	30	31189
FRANKR		528		1735
NIEDL		2		222
ITAL		40	17	8895
SCHWED			3	6739
OESTER			10	13524
BRASIL			1	200
ARGENT		49	1	959
INDIEN				76
CHINA	14	2354	140	23208
NEUSEE		87		169
AUSF	7*	2562*	94*	41972*
EU	5	1872	85	36490
FRANKR	5	1760	67	24915
ITAL		2	9	5170
G BRIT		2	1	697
IRLAND				401
SPAN		34	3	2668
OESTER		44	5	2517
SCHWZ		67	1	517
TUERK		144		833
POLEN		77	1	833
TSCHE		103		103
RUSSLD	2	108	4	627
MEXIKO		120		242
ISRAEL			2	472
INDONE				253
REPKOR				301
JAPAN				413
HONGK				91
3001 90 99				
AND TIER STOFFE Z THERAP ZWECKE A N G				
EINF	*	17*	9*	1029*
EU			5	689
FRANKR				509
USA		3	3	198
AUSF	4*	302*	36*	1770*
EU	2	221	12	1173
G BRIT	2	159	11	771
3002 10 10				
ANTISERA				
EINF	90*	9450*	878*	78274*
EU	26	2082	379	29921
FRANKR		47	5	1393
NIEDL	1	100	1	254
G BRIT	22	1454	258	12878
IRLAND	3	435	16	2223
DAENM			34	10850
SCHWED		1	54	1671
NORWEG	1	542	7	4998
SCHWZ		15	5	632
KROAT	4	132	4	133
USA	58	5601	476	41227
JAPAN		27	4	780
AUSF	191*	19078*	1531*	153247*
EU	152	10749	1212	89253
FRANKR	37	1367	334	9059
NIEDL	5	270	25	1574
ITAL	36	2147	359	30411
G BRIT	18	1117	90	8907
IRLAND	10	1906	39	8454
DAENM	2	187	9	905
GRIECH	2	301	28	4518
PORTUG	4	540	24	2659
SPAN	17	790	148	10556
SCHWED	3	647	13	1804
FINNL	2	116	13	515
OESTER	5	387	43	7226
BELGI	11	995	86	5215
NORWEG	2	207	14	1234
SCHWZ	5	473	47	3965
TUERK	2	92	11	2014
POLEN	2	145	14	1857
TSCHE	3	404	23	3395
SLOWAK	1	58	7	731
UNGARN	1	115	8	905
RUSSLD		32		385
SLOWEN	1	36	5	506
KROAT	1	84	4	496
B HERZ		124		155
TUNES		13		212
AEGYPT		25	4	548
S AFR	1	83	10	930
USA	2	2229	12	9596
KANADA	1	71	9	442
MEXIKO	2	123	12	4229
BRASIL	1	130	11	3371
LIBAN		127	3	1055
IRAK			1	169
ISRAEL	1	205	10	2051
JORDAN		45	1	639
SAUDIA	1	94	24	2675
KUWAIT		71		363
A EMIR		72	4	687
INDIEN		63	2	540
SINGAP	1	204	4	858
REPKOR		35	6	964
JAPAN	4	1976	27	10930
TAIWAN		47	5	1283
HONGK	1	314	6	1944
AUSTRL	1	153	5	1195

Wichtigste Ursprungs- und Bestimmungs-Laender	SEPTEMBER 2000		JAN./SEP. 2000	
	dt = 100kg	1000 DM	dt = 100kg	1000 DM
3002 10 91				
HAEMOGLOBIN BLUT-UND SERUMGLOBULINE				
EINF	488*	63129*	6130*	742590*
EU	127	15945	1000	147536
FRANKR	13	391	138	12583
NIEDL		13	10	11081
ITAL		53		1413
G BRIT	2	165	18	1327
IRLAND	71	5263	483	37130
DAENM		11	11	1239
SPAN		10	106	10604
SCHWED				239
FINNL				419
OESTER	28	7998	193	56761
BELGI	13	2041	41	14650
NORWEG			7	330
SCHWZ	22	1794	304	27498
USA	334	44695	4525	530649
JAPAN	4	617	285	35340
AUSTRL		3	6	656
AUSF	2063*	144093*	38856*	995822*
EV				2772
PV			1	130
EU	829	78968	34057	574215
FRANKR	177	12609	1115	95524
NIEDL	23	3601	180	26672
ITAL	137	20240	984	129800
G BRIT	60	14647	431	108567
IRLAND	18	1957	73	7969
DAENM	30	648	29190	8529
GRIECH	21	1687	128	13084
PORTUG	13	1449	67	9374
SPAN	73	9542	568	74393
SCHWED	92	4855	493	35072
FINNL	24	973	97	4283
OESTER	115	3944	404	38240
BELGI	43	2610	304	20093
LUXEMB	3	306	23	2815
ISLAND	1	74	7	519
NORWEG	16	500	115	4319
SCHWZ	29	3013	290	29167
MALTA	1	85	6	724
TUERK	11	1254	106	9415
ESTLD	1	85	7	819
LETTLD	1	58	7	661
LITAU	1	50	8	819
POLEN	19	1448	200	8578
TSCHE	7	1045	75	10423
SLOWAK	1	102	13	1364
UNGARN	5	800	63	9199
RUMAEN	3	326	35	3397
BULGAR	1	93	6	695
RUSSLD	2	148	34	3496
SLOWEN	2	318	18	3631
KROAT	4	445	25	3037
B HERZ	1	77	2	362
JUGOSL			2	269
MAZED		13	1	383
ALGER			1	391
TUNES	1	62	5	600
LIBYEN	9	444	11	652
AEGYPT	3	199	28	2976
GAMBIA			2	593
KENIA		62		344
S AFR	8	483	100	5278
USA	79	33409	489	130278
KANADA	9	702	88	12755
MEXIKO	11	1059	83	6746
GUATEM	1	87	5	380
COSTA		22	3	322
DOM RP		29	3	468
KOLUMB	3	306	24	2335
VENEZU	4	341	21	1768
ECUAD		19	9	525
PERU	1	59	15	1094
BRASIL	22	1484	160	17452
CHILE	1	110	24	1568
URUGU	2	160	20	1237
ARGENT	12	751	97	5880
ZYPERN		38	8	824
LIBAN	2	240	22	2507
SYRIEN		110	1	471
IRAN		3	20	1639
ISRAEL	8	985	73	9868
JORDAN	1	217	15	1956
SAUDIA	11	1371	142	18885
KUWAIT	1	127	15	1569
BAHRAI		86	5	947
KATAR		60	7	895
A EMIR	5	309	46	3373
OMAN	1	122	9	1171
PAKIST	1	49	5	364
INDIEN	2	140	30	1956
THAIL	4	265	42	3045
INDONE		6	1	163
MALAYS	1	35	8	563
SINGAP	9	735	80	7288
PHILIP	852	88	854	250
CHINA		38	10	509
REPKOR	9	644	328	8291
JAPAN	25	7020	205	46732
TAIWAN	9	779	484	4621
HONGK	6	402	59	3699
AUSTRL	10	882	89	10015
NEUSEE	3	228	24	1721
3002 10 95				
ANDERE BLUTFRAKTIONEN VON MENSCHEN				
EINF	485*	71898*	6834*	660639*
EU	69	4472	1537	77008
FRANKR		1	2	109
ITAL			497	9102
G BRIT		31	8	370
IRLAND		6	6	605
SPAN	26	3473	346	25304
FINNL				433
OESTER	43	961	563	30398
BELGI			118	10658
SCHWZ				5569
LETTLD				130
UNGARN	13	386	87	2015
USA	402	16276	5226	165798
ISRAEL		50733		404878
JAPAN			2	4072
AUSF	502*	106727*	7743*	765894*
PV			51	851
EU	232	10729	3511	99769
FRANKR	14	214	127	1874
NIEDL	2	108	17	722
ITAL	68	1914	884	20935
G BRIT	59	5682	333	15348
IRLAND	1	75	17	7446
GRIECH	32	1379	306	14133
PORTUG	1	30	10	493
SPAN	19	526	243	7427
SCHWED	1	34	37	1120
OESTER	32	631	1007	22440
BELGI	3	92	583	7446
SCHWZ	68	41006	590	259286
MALTA		1	3	655
TUERK	6	346	29	2017
LETTLD		9	4	354
LITAU		5	3	341
POLEN	1	18	45	1160
TSCHE	1	22	17	407
UNGARN	3	81	135	4522
TUNES		4	10	411
LIBYEN			142	4271
AEGYPT		2	22	974
USA	80	28807	526	181368
KANADA	7	5214	38	31889
MEXIKO		19	21	848
KOLUMB		77	15	572
BRASIL		38	121	12313
CHILE			2	226
URUGU	1	1108	26	24310
ARGENT		9	4	289
ZYPERN			17	532
LIBAN		10	20	1061
SYRIEN			2	329
IRAN			62	8337
ISRAEL	1	41	7	1709
JORDAN	1	29	13	862
SAUDIA	250	5051	1162	27213
KUWAIT	1	80	113	3917
A EMIR		5	63	2881
OMAN		20	11	1103
INDIEN		16	18	699
INDONE	7	269	15	959
SINGAP		18	87	2757
CHINA		2	46	3985
REPKOR		6	103	856
JAPAN	45	5374	168	53507
TAIWAN		1	146	7588
HONGK	81	2674	365	11999
AUSTRL	2	3240	5	6647
3002 10 99				
ANDERE BLUTFRAKTIONEN VON TIEREN				
EINF	90*	871*	2140*	21069*
EU	87	488	1366	7906
FRANKR			71	601
G BRIT	5	84	409	2212
BELGI	80	360	848	4921
SCHWZ		27	2	666
USA	3	348	118	8695
KANADA		5	4	298
BRASIL			324	2169
ISRAEL		1	5	174
AUSTRL			55	594
NEUSEE			256	364
AUSF	23*	1414*	438*	45070*
EU	21	1037	403	36146
ITAL	13	831	100	26453
G BRIT		4	224	2609
GRIECH		2	8	2015
OESTER	4	87	34	4114
SCHWZ		5		433
RUSSLD		21	2	285
USA	1	220	24	6580
KANADA		10	3	467
JAPAN		3		206
3002 20 00				
VACCINE FUER DIE HUMANMEDIZIN				
EINF	415*	50986*	2908*	364552*
AUS LG				87
EU	379	44605	2589	326022
FRANKR	170	14372	1282	116975
NIEDL	65	7599	344	44309
ITAL	10	1037	15	2012
G BRIT			7	672
IRLAND			1	303
PORTUG			1	429
SPAN	5	743	42	6941
OESTER	1	144	34	8623
BELGI	128	20710	963	145757
SCHWZ	6	265	37	4298
USA	20	5717	139	31914
KANADA	10	379	42	2361
AUSF	742*	32808*	2580*	118597*
EU	430	17223	1439	54222
FRANKR	23	776	23	776
NIEDL			1	321
ITAL	18	497	18	512
G BRIT	190	8851	222	10586
GRIECH			15	639
PORTUG			52	3819
SPAN			134	3615
SCHWED	20	1040	30	2301
OESTER			9	180
BELGI	179	6057	935	31386
SCHWZ	1	58	23	1318
TUERK	22	1512	55	4568
LETTLD			4	206
POLEN	105	3039	106	3062
TSCHE	7	439	7	458
UNGARN	14	1030	24	2010
UKRAIN	8	930	8	930
RUSSLD	6	450	9	764
SLOWEN			26	526
TUNES			15	1153
AEGYPT	8	360	8	540
MEXIKO	25	810	35	3015
PANAMA			3	92
BR JGF			5	832
KOLUMB	8	219	8	219
VENEZU	5	220	6	351
BRASIL			232	7463
CHILE			31	1937
ARGENT			81	4473
ZYPERN	2	86	2	86
ISRAEL			2	198
PAKIST			42	779
INDIEN			59	11980
THAIL			75	2819
SINGAP	3	97	8	213
CHINA	68	4731	118	8212
JAPAN			1	284
TAIWAN	25	1240	25	1240
HONGK	1	143	1	143
NEUSEE			106	3159
3002 30 00				
VACCINE FUER DIE VETERINAERMEDIZIN				
EINF	474*	7248*	4811*	70518*
EU	471	7095	4567	65447
FRANKR	236	3646	946	22816
NIEDL		13	1890	18893
ITAL	60	350	479	2738
G BRIT	2	200	233	3633
IRLAND			3	122
SPAN			69	421
SCHWED			1	444
BELGI	173	2877	946	16380
SCHWZ			17	227
RUSSLD	3	145	3	149
USA		3	195	4155
NEUSEE			22	462
AUSF	383*	4810*	2944*	51950*
EU	75	2061	887	32877
FRANKR	3	51	198	4065
NIEDL	7	160	42	1348
ITAL	14	630	58	2506
G BRIT	3	185	142	5740
IRLAND	1	128	45	3394
DAENM	1	87	14	1539
GRIECH	3	181	15	776
PORTUG	1	48	20	625
SPAN	6	124	148	2795
SCHWED	1	151	16	2027
FINNL	1	122	35	992
OESTER	29	82	62	1519
BELGI	8	112	89	2551
NORWEG		44	7	736
SCHWZ	4	197	99	1634
TUERK			41	679
LETTLD			16	152
LITAU			41	141
POLEN		4	76	2236
UNGARN	146	568	194	1350
UKRAIN			12	220
RUSSLD		47	17	484
SLOWEN			27	151
B HERZ	3	80	7	185
MAROKK			12	272
AEGYPT	4	114	31	1075
S AFR	25	305	230	2584
MEXIKO		2	37	381
GUATEM	20	152	46	341
VENEZU	9	58	81	781
ECUAD	5	110	37	680
BRASIL	5	119	9	223
PARAGU			14	162
ARGENT	3	67	19	373
ZYPERN			4	231
LIBAN			23	216
IRAK			24	483
IRAN			24	388
ISRAEL		61	6	455
JORDAN	5	57	32	400
SAUDIA	2	46	116	1728
A EMIR	1	20	5	138
SRILAN	1	10	26	284
THAIL	8	79	193	1019
MALAYS	10	97	72	697
CHINA	6	84	49	452
REPKOR		6	36	1916
JAPAN			36	1971
TAIWAN	21	95	50	527
NEUSEE		3	55	687

Wichtigste Ursprungs- und Bestimmungs-Laender	SEPTEMBER 2000		JAN./SEP. 2000	
	dt = 100kg	1000 DM	dt = 100kg	1000 DM
3002 90 10				
MENSCHLICHES BLUT				
EINF	2*	109*	18*	971*
EU		7		47
USA	2	97	18	793
AUSF	274*	5103*	1794*	34338*
EU	269	5000	1751	33440
OESTER	269	4994	1751	33421
USA	5	103	42	864
3002 90 30				
ZUBEREIT TIERBLUT Z THERAP USW ZWECKE				
EINF	40*	3497*	314*	31230*
EU	24	2738	224	26776
IRLAND	24	2734	222	26589
NORWEG			2	230
USA	7	367	49	2603
ISRAEL	4	171	25	991
JAPAN	5	221	12	425
AUSF	32*	3163*	247*	23207*
EU	17	1996	97	11167
FRANKR	5	622	28	2999
NIEDL		60	4	384
ITAL	5	444	31	3317
G BRIT	1	154	6	772
GRIECH	1	90	3	457
PORTUG	1	154	2	734
SPAN	2	180	10	1101
OESTER	1	118	5	500
BELGI	1	83	8	515
SCHWZ	1	66	11	666
TUERK	1	65	8	484
TSCHE	1	103	31	1319
KANADA	1	83	11	836
BRASIL		2	10	716
ISRAEL	4	127	7	464
SAUDIA		77		669
SINGAP	2	146	15	1173
REPKOR		16	21	1716
JAPAN		1	12	195
TAIWAN	2	102	6	414
AUSTRL	1	82	10	1048
3002 90 50				
KULTUREN VON MIKROORGANISMEN				
EINF	639*	5219*	22245*	27221*
AUS LG			84	37
EU	590	4661	20223	20055
FRANKR	159	1923	1049	8572
NIEDL	47	165	16685	1509
ITAL		25	353	551
G BRIT	9	77	441	661
DAENM	334	2351	1025	7273
SCHWED	1	36	133	493
OESTER	20	11	323	357
BELGI	20	74	161	475
TSCHE			5	180
USA	44	443	1857	6196
AUSF	594*	4887*	15357*	44391*
EU	525	2122	13794	24627
FRANKR	187	313	2618	3673
NIEDL	151	94	2131	1684
ITAL	12	137	2137	2542
G BRIT	8	107	1735	1227
DAENM	56	520	619	6064
GRIECH	5	66	54	724
SPAN	5	68	112	1173
SCHWED	1	13	21	270
OESTER	60	611	3312	4902
BELGI	36	163	616	1565
LUXEMB		1	390	321
NORWEG	6	87	44	526
SCHWZ	22	238	186	2375
TUERK	4	128	42	1045
POLEN	30	257	258	2024
TSCHE	3	57	133	832
UNGARN	6	55	43	502
RUSSLD	12	158	121	1171
S AFR	9	109	60	542
USA	11	145	99	831
MEXIKO	2	171	12	1360
BRASIL	8	351	67	1647
ARGENT	8	99	91	1040
ISRAEL	14	179	117	1488
SAUDIA			2	111
A EMIR		42	2	182
REPKOR	2	74	24	718
3002 90 90				
ANDERE ERZEUGNISSE DER POSITION 3002				
EINF	259*	25972*	3094*	324031*
EU	123	12384	1095	99921
FRANKR		12	49	1601
NIEDL	13	630	141	10937
G BRIT	10	492	144	8631
IRLAND	98	10994	755	80098
DAENM	2	108	3	162
BELGI		146	3	1449
NORWEG		71	7	413
SCHWZ	4	166	99	2298
KROAT			1	117
USA	113	11349	1728	207636
KANADA		20		299
ISRAEL	1	21	19	327
SINGAP	1	170	1	993
CHINA	6	73	51	596
JAPAN	11	1709	88	11229
NEUSEE			4	126
AUSF	305*	38022*	2920*	260144*
EU	165	24867	1251	135425
FRANKR	44	3808	310	21955
NIEDL	7	1055	46	6308
ITAL	25	2393	315	19467
G BRIT	18	2418	92	10473
IRLAND	8	6957	21	23056
DAENM	1	181	8	816
GRIECH	6	908	45	3802
PORTUG	5	1347	27	7053
SPAN	18	2180	156	14819
SCHWED	5	808	31	3411
FINNL	1	98	9	783
OESTER	9	1062	77	7462
BELGI	16	1995	106	15886
NORWEG	2	320	18	3092
SCHWZ	5	429	84	5442
TUERK	3	194	47	3222
LETTLD		132	2	801
POLEN	1	34	12	685
TSCHE	9	582	59	4658
SLOWAK	1	124	54	994
UNGARN		227	15	2142
BULGAR	2	250	9	1182
RUSSLD		13	5	424
SLOWEN		101	3	896
KROAT	1	101	6	766
AEGYPT	2	196	25	2176
COTEIV	1	237	2	426
UGANDA		6	9	580
TANSAN				191
S AFR	4	330	42	3575
USA	19	964	416	10988
KANADA	4	167	39	1979
MEXIKO	6	379	57	4038
COSTA			1	101
PANAMA	1	38	3	285
BAHAMA		16		303
DOM RP	1	62	7	599
KOLUMB	1	111	11	1013
VENEZU	8	565	28	2053
BRASIL	18	673	161	6665
URUGU	2	116	10	681
ARGENT	4	342	41	3086
IRAN		10	6	280
ISRAEL	4	891	29	5090
SAUDIA	6	804	64	8631
KUWAIT	1	566	7	3905
A EMIR	1	66	7	740
OMAN		61	5	684
INDIEN	2	102	17	1162
THAIL	3	270	32	2507
MALAYS	1	40	6	422
SINGAP	7	547	60	5405
REPKOR		45	39	2461
JAPAN	6	1219	81	11532
TAIWAN	1	94	11	747
HONGK	2	174	17	1419
AUSTRL	3	655	43	8400
NEUSEE	1	90	10	892
3003 10 00				
PENICILLINE USW NICHT F EINZELVERKAUF				
EINF	35*	355*	304*	2299*
EU	32	245	299	2139
OESTER	32	245	284	2047
JORDAN	3	110	3	110
AUSF	4*	4*	24*	71*
EU	4	3	20	29
3003 20 00				
AND ANTIBIOTIKA NICHT F EINZELVERKAUF				
EINF	1*	53*	6*	255*
EU	1	43	6	214
AUSF	*	1*	44*	454*
EU			1	166
G BRIT			1	166
3003 31 00				
INSULIN NICHT AUFGEMACHT F EINZELVERK				
EINF	*	*	6*	158*
EU			6	158
AUSF	*	8*	*	12*
3003 39 00				
HORMONE USW NICHT FUER EINZELVERKAUF				
EINF	*	*	58*	1662*
EU			58	1651
FRANKR			57	421
SCHWED			1	1230
AUSF	104*	991*	1484*	15082*
EU			3	137
BULGAR			17	216
KASACH			30	241
JUGOSL			62	211
AEGYPT	18	79	19	113
IRAN			37	358
JAPAN	85	898	1305	13580
3003 40 00				
ALKALOIDE USW NICHT F EINZELVERKAUF				
EINF	*	*	*	*
AUSF	13*	507*	101*	3894*
EU	5	100	55	684
ITAL			9	101
GRIECH	5	100	12	219
PORTUG			34	364
AEGYPT			6	246
USA			4	277
VENEZU			2	484
ECUAD	1	68	2	287
PERU			2	183
INDONE	2	240	8	879
PHILIP	4	93	16	352
3003 90 10				
JOD JODVERBINDG NICHT F EINZELVERKAUF				
EINF	26*	74*	148*	478*
USA	26	74	131	415
AUSF	82*	37*	934*	905*
EU			147	415
G BRIT			136	368
SCHWZ			405	233
TAIWAN			39	76
3003 90 90				
AND ARZNEIWAREN NICHT F EINZELVERKAUF				
EINF	6255*	30592*	33051*	250991*
AUS LG	2	15	31	225
EU	966	5556	7344	65632
FRANKR	175	1269	1042	17236
NIEDL	62	141	638	4359
ITAL	111	2132	864	12298
G BRIT	308	546	1193	3668
IRLAND	109	137	2618	26477
DAENM	119	349	580	4027
SPAN	38	414	177	2955
SCHWED	11	368	85	13265
OESTER	33	198	131	989
BELGI			13	134
ISLAND			4	374
NORWEG			148	290
SCHWZ	263	19423	2211	85033
MARINO	6	74	85	910
UNGARN			15	292
SLOWEN	6	249	29	716
KROAT	5	213	5	213
USA	96	1779	1186	40446
KANADA			94	2985
ISRAEL	2	38	6	266
INDIEN	4890	3063	20686	13192
CHINA			108	13612
JAPAN	2	170	904	5588
AUSTRL			34	178
AUSF	2905*	48412*	34423*	471405*
EV	55	11426	803	74741
LV			1533	4017
PV			1	304
EU	1331	19727	15266	216546
FRANKR	54	236	967	11838
NIEDL	44	446	1259	15095
ITAL	349	3076	5115	25288
G BRIT	139	909	1528	13922
IRLAND	75	1002	281	2246
DAENM	23	2028	304	25412
GRIECH	4	1276	86	15849
PORTUG	27	5796	345	45562
SPAN	181	252	2507	28775
SCHWED	195	77	1327	1215
FINNL	2	48	11	197
OESTER	122	2553	950	22283
BELGI	116	2018	584	7813
SCHWZ	156	1084	3526	18987
TUERK	35	1036	339	9647
LETTLD	1	84	9	219
TSCHE		1	26	435
SLOWAK	61	237	539	2377
UNGARN		4	28	907
RUMAEN			7	224
USBEK			3	333
SLOWEN	9	467	31	2185
KROAT	45	45	382	619
MAROKK			6	386
TUNES			12	1794
AEGYPT	19	452	497	10729
S AFR	6	134	194	2297
USA	44	1001	2505	21623
KANADA			19	415
MEXIKO	18	1136	531	8705
GUATEM		9	14	106
EL SAL	5	354	18	1252
KOLUMB	12	495	191	5019

Wichtigste Ursprungs- und Bestimmungs-Laender	SEPTEMBER 2000		JAN./SEP. 2000	
	dt = 100kg	1000 DM	dt = 100kg	1000 DM
VENEZU	3	324	436	5438
ECUAD	50	118	126	440
BRASIL	23	1363	820	9926
CHILE	2	84	28	263
ARGENT	114	510	1389	4124
ISRAEL	3	82	84	1493
SAUDIA			105	136
PAKIST	5	97	25	432
INDIEN			10	873
THAIL	16	68	130	626
INDONE	8	208	51	1237
PHILIP	7	665	82	4204
CHINA			6	148
REPKOR	4	507	200	2451
JAPAN	705	17879	6067	131543
TAIWAN			35	382
AUSTRL	180	59	331	1282
3004 10 10				
PENICILLINE USW AUFGEM F EINZELVERKF				
EINF	1189*	8586*	14084*	88127*
EU	1079	7999	11396	78342
FRANKR	18	49	797	1952
NIEDL	18	59	326	911
ITAL	612	3753	4448	28184
G BRIT	67	2249	735	26486
IRLAND	21	120	116	563
SPAN			45	222
OESTER	56	847	3009	13426
BELGI	287	922	1919	6626
SCHWZ	107	543	1877	6916
RUMAEN			662	737
USA	3	44	134	2106
AUSF	454*	1694*	3993*	25495*
EU	77	805	1723	11033
FRANKR	2	11	217	784
ITAL	20	492	812	5380
G BRIT	5	39	98	376
DAENM	2	86	31	500
SPAN			72	585
SCHWED	1	31	23	351
FINNL			59	294
OESTER	32	108	206	2224
BELGI	5	7	104	243
NORWEG			112	281
SCHWZ	36	77	104	432
ESTLD			16	90
POLEN	261	231	491	2847
TSCHE	10	218	37	643
SLOWAK	14	125	296	1180
UNGARN	2	32	86	613
KASACH	6	10	106	407
USBEK			160	304
JUGOSL			16	193
ISRAEL			2	145
SAUDIA			401	4768
KUWAIT			32	509
A EMIR			31	377
CHINA			75	642
3004 10 90				
STREPTOMYCIN USW FUER EINZELVERKAUF				
EINF	182*	1451*	2166*	12976*
EU	162	1236	1828	11017
FRANKR		2	185	421
NIEDL	26	112	436	3972
ITAL	7	89	451	2383
IRLAND	111	869	655	3478
DAENM			8	102
SCHWED	1	66	2	197
BELGI	3	7	37	136
SCHWZ	20	215	187	1794
RUMAEN			150	131
AUSF	141*	2512*	566*	15105*
EU	24	724	312	6464
DAENM	1	38	8	304
PORTUG	5	48	54	511
SPAN			54	350
SCHWED	9	312	74	2527
FINNL	9	324	61	2271
OESTER		1	30	310
NORWEG			2	83
LETTLD		2	3	92
POLEN	11	360	97	2542
TSCHE	23	817	70	2369
SLOWAK			11	367
UNGARN	5	209	22	981
RUMAEN	5	199	16	658
BULGAR			9	354
KIRGIS			56	93
SLOWEN			5	136
KROAT	4	111	5	144
3004 20 10				
AND ANTIBIOTIKA AUFGEM F EINZELVERKF				
EINF	2448*	39138*	21816*	338243*
EU	1955	22590	18794	223261
FRANKR	351	4505	6172	64615
NIEDL	253	359	1660	7435
ITAL	190	8078	2593	73871
G BRIT	641	1348	3114	10064
IRLAND	29	182	201	2392
DAENM			116	434
GRIECH	1	134	34	3488
PORTUG	4	62	257	1937
SPAN	34	2970	537	24197
OESTER	286	1542	3169	14589
BELGI	166	3410	941	20222
NORWEG			167	455
SCHWZ	273	11470	1859	54739
SLOWAK			54	1216
USA	120	4878	566	42549
KANADA			10	449
MEXIKO	7	26	75	349
INDIEN	93	174	134	296
JAPAN			74	5837
AUSTRL			33	8839
AUSF	1759*	18690*	15451*	174139*
EV	36	2177	194	12073
PV			16	42
EU	657	9391	6322	81622
FRANKR	26	557	821	5131
NIEDL	146	884	1168	6826
ITAL	18	329	216	4611
G BRIT	24	429	198	4549
IRLAND	2	19	55	488
DAENM	16	442	263	1127
GRIECH	83	739	505	3930
PORTUG	14	223	222	1837
SPAN	15	105	218	5072
SCHWED	3	503	60	5410
FINNL	1	8	56	910
OESTER	162	1743	1098	15390
BELGI	145	3371	1426	26062
LUXEMB	2	39	16	279
NORWEG	1	10	12	259
SCHWZ	51	473	474	7361
TUERK	7	43	54	642
ESTLD	6	122	54	951
LETTLD	4	53	39	1072
LITAU	49	350	266	3260
POLEN	152	426	671	3096
TSCHE	76	608	343	3786
SLOWAK	5	59	428	1795
UNGARN	113	269	2153	3212
RUMAEN	102	508	474	5972
RUSSLD	3	73	63	784
USBEK			47	298
SLOWEN	14	98	21	261
B HERZ	17	90	33	184
MAROKK			17	392
ALGER	52	276	256	1460
AEGYPT	53	591	420	3683
COTEIV		4	9	144
NIGERI		3	81	816
KENIA	9	134	62	767
MADAG			14	146
S AFR	15	44	87	408
USA			69	12488
KANADA	22	199	205	1587
MEXIKO	3	49	36	332
HONDUR	1	14	34	323
PANAMA			86	449
KUBA	2	44	102	856
VINCEN	25	265	39	811
VENEZU			14	123
BRASIL			38	1504
ARGENT			24	459
LIBAN	6	149	31	619
SYRIEN			2	107
IRAK			62	752
IRAN		2	48	1267
ISRAEL	10	98	50	1577
SAUDIA			241	1433
KUWAIT	10	34	99	496
PAKIST	29	411	105	954
INDIEN	22	633	119	3302
BANGLA	24	124	93	479
MYAN			16	126
THAIL	16	227	96	3000
INDONE	15	706	51	2717
MALAYS	11	57	91	444
SINGAP	1	43	14	485
PHILIP	3	97	36	592
CHINA	71	840	422	7098
JAPAN			26	329
TAIWAN	4	380	204	2481
HONGK			28	500
AUSTRL	3	228	11	448
3004 20 90				
ANDERE ARZNEIWAREN ANTIBIOTIKAHALTIG				
EINF	307*	7777*	3706*	105507*
EU	52	365	1873	35299
FRANKR	1	18	106	2181
ITAL	16	161	1093	20901
G BRIT			412	10923
OESTER	23	117	209	1074
ISLAND			8	203
SCHWZ	228	6695	1265	49262
MARIND			4	120
SLOWEN	4	55	56	1251
USA	23	660	477	15963
KANADA			4	111
REPKOR				368
JAPAN		2	19	2920
AUSF	120*	10153*	2223*	162593*
EV	4	3533	25	22154
EU	42	3308	251	20879
FRANKR		50	3	893
NIEDL	5	88	59	367
ITAL	11	3030	62	17194
G BRIT			2	504
DAENM	25	92	82	355
OESTER	1	46	34	1514
NORWEG			25	95
SCHWZ	74	3289	1785	89026
MALTA			16	145
AEGYPT			1	849
S AFR			36	380
USA			17	9402
MEXIKO	1	612	5	3624
KOLUMB			1	328
PAKIST			9	5519
JAPAN	3	2921	33	31952
3004 31 10				
INSULIN AUFGEMACHT F EINZELVERKAUF				
EINF	616*	27528*	5405*	244716*
EU	616	27510	5398	244140
FRANKR	28	1498	390	25225
NIEDL	1	154	42	648
ITAL	1	56	10	596
DAENM	583	25498	4949	216860
OESTER	3	279	5	575
USA		10	6	477
AUSF	153*	9508*	1051*	67084*
EU	49	3419	215	24883
FRANKR	4	657	28	4771
NIEDL	21	1021	84	8165
ITAL	6	528	6	528
G BRIT	1	123	5	1176
GRIECH	9	301	35	964
PORTUG	3	442	10	1911
SCHWED	1	26	4	366
FINNL		17	1	218
OESTER	1	15	23	3863
BELGI	3	269	18	2714
SCHWZ		62		340
ESTLD	5	299	21	1216
LETTLD			21	1294
LITAU	3	221	40	2642
POLEN			6	641
TSCHE	25	1276	116	5865
SLOWAK	10	483	69	2476
RUMAEN	16	978	111	6025
BULGAR	2	255	13	1982
UKRAIN	8	143	59	1084
RUSSLD	3	328	23	2495
AEGYPT	1	30	9	511
KENIA	4	202	13	491
USA			2	1130
KANADA	9	347	60	3079
BRASIL	3	300	12	1426
ARGENT	4	317	7	583
LIBAN				195
THAIL	8	243	66	2061
SINGAP	1	35	10	398
REPKOR	3	145	12	507
TAIWAN	6	284	54	2575
AUSTRL	1	57	47	2083
NEUSEE	2	35	20	454
3004 31 90				
AND ARZNEIWAREN INSULINHALTIG				
EINF	24*	1662*	230*	16535*
EU	4	281	54	6439
FRANKR			43	5762
G BRIT	4	281	11	677
USA	20	1381	176	10094
AUSF	12*	825*	50*	4293*
EU			1	212
IRLAND			1	212
USA	3	160	10	1347
INDIEN	9	665	39	2726
3004 32 10				
NEBENNIERENRINDENHORMON F EINZELVERKF				
EINF	519*	9140*	3536*	66056*
EU	494	8670	3187	62349
FRANKR	201	533	405	5374
NIEDL	1	47	155	2415
ITAL	13	207	237	3846
G BRIT	34	2290	103	7146
IRLAND			22	1086
SPAN	18	1010	123	5488
SCHWED			1	94
FINNL			37	1410
OESTER	11	424	133	4522
BELGI	216	4159	1966	30903
SCHWZ	12	84	304	2960
USA	13	386	43	724
AUSF	367*	7178*	6211*	80647*
EV	1	23	15	328
EU	141	1858	4235	38196
FRANKR	33	245	1070	5663
NIEDL			28	462
ITAL	2	59	352	2440
G BRIT	10	107	620	7670
IRLAND			46	664
GRIECH	15	321	220	2132
PORTUG	4	38	146	1316
SPAN	3	240	751	7389
SCHWED	2	25	115	1502
FINNL	3	33	34	709
OESTER	14	313	224	3307
BELGI	55	468	609	4733
NORWEG	4	64	31	387
SCHWZ	58	1943	428	18361
TUERK		8	11	458
LITAU	2	52	21	469

Wichtigste Ursprungs- und Bestimmungs-Laender	SEPTEMBER 2000		JAN./SEP. 2000	
	dt = 100kg	1000 DM	dt = 100kg	1000 DM
POLEN	6	74	53	738
TSCHE	1	17	28	528
RUMAEN	1	10	34	622
UKRAIN	4	97	12	245
BELARS		5	8	176
RUSSLD	4	61	78	1332
SLOWEN		4	13	278
KROAT	4	75	21	959
LIBYEN			53	310
AEGYPT			20	108
AETHIO			17	121
KENIA	1	16	9	248
UGANDA			19	75
S AFR	12	180	83	1536
USA	24	875	120	3464
MEXIKO	2	217	55	536
PANAMA	2	33	18	257
KOLUMB			21	163
ZYPERN		2	16	334
LIBAN	1	12	4	200
ISRAEL	25	302	30	354
JORDAN		7	72	400
SAUDIA			1	144
VIETN	13	60	35	286
MALAYS			95	236
SINGAP	1	14	29	314
CHINA			33	195
REPKOR			21	201
JAPAN	21	570	110	2868
TAIWAN	10	174	54	797
AUSTRL	14	206	139	2071
NEUSEE			18	272

3004 32 90

AND ARZNEI NEBENNIERENRINDENHORMHALTG

EINF	9*	62*	59*	727*
EU			4	167
NIEDL			4	135
SCHWZ	9	55	49	342
AUSF	108*	2348*	1647*	34082*
EV		9		41
EU			120	2131
FRANKR			71	205
NIEDL			23	267
ITAL			14	108
SCHWED			12	1535
USA	3	213	46	2689
PHILIP		9	10	202
JAPAN	105	2125	1459	29010

3004 39 10

AND HORMONE AUFGEMACHT F EINZELVERKF

EINF	444*	59367*	6807*	493165*
AUS LG		319		1101
EU	359	38409	6166	324823
FRANKR	45	5223	910	29149
NIEDL	30	461	979	19795
ITAL	20	4348	1286	47951
G BRIT	7	853	248	16216
IRLAND	124	2308	1059	32323
DAENM	75	8038	971	75672
GRIECH	1	710	15	3676
PORTUG		11	6	204
SPAN	11	659	61	7804
SCHWED	1	9560	92	60413
FINNL			40	983
OESTER	18	4213	163	22443
BELGI	27	1925	335	8173
SCHWZ	82	3754	569	33348
TUERK			16	1558
USA	3	17204	30	133423
AUSF	3002*	68802*	25043*	633586*
EU	815	28598	9335	308188
FRANKR	120	3259	1245	30262
NIEDL	100	1937	517	15874
ITAL	53	2827	1606	56839
G BRIT	282	7418	2586	69830
IRLAND	29	1498	71	4656
DAENM	18	830	196	5896
GRIECH	67	624	324	5925
PORTUG	10	787	476	17193
SPAN	13	2278	670	29095
SCHWED	20	792	274	12663
FINNL	9	513	175	8357
OESTER	55	2964	570	20225
BELGI	37	2733	606	30762
LUXEMB	2	138	17	899
NORWEG	3	350	58	2624
SCHWZ	16	597	580	15446
MALTA	1	52	5	345
TUERK	5	585	105	10179
ESTLD	2	115	22	1479
LETTLD	7	378	37	1609
LITAU	40	265	155	3271
POLEN	118	5350	1187	43042
TSCHE	69	1985	630	18780
SLOWAK	9	587	118	4847
UNGARN	14	1004	115	8228
RUMAEN	9	161	98	3996
BULGAR	2	85	123	3417
UKRAIN	35	803	191	3526
BELARS	1	89	31	564
RUSSLD	83	2169	1137	19935
KASACH	8	97	43	742
TURKM			7	113
USBEK	1	53	6	323
SLOWEN	131	1964	276	6656
KROAT	5	867	71	3912

Wichtigste Ursprungs- und Bestimmungs-Laender	SEPTEMBER 2000		JAN./SEP. 2000	
	dt = 100kg	1000 DM	dt = 100kg	1000 DM
JUGOSL			6	351
MAZED		10	4	369
LIBYEN	16	813	20	1213
AEGYPT	5	106	110	5313
SUDAN	3	82	13	567
TANSAN			24	106
MALAWI			14	434
S AFR	48	3123	131	7091
USA			276	487
KANADA	23	913	125	7991
MEXIKO		25	29	2617
GUATEM			51	282
PANAMA	9	854	159	2501
KOLUMB	4	2106	55	6718
VENEZU	5	141	75	1031
ECUAD		3	82	314
PERU	1	31	49	388
BRASIL	41	1257	144	4274
CHILE	11	261	172	2042
URUGU			22	192
ARGENT	3	802	48	8356
ZYPERN	1	36	17	439
LIBAN	12	535	74	3529
SYRIEN			31	986
IRAK			409	2545
IRAN	1	25	228	1879
ISRAEL	15	1140	160	7737
JORDAN	1	21	185	2506
SAUDIA	2	227	198	7478
KUWAIT		88	25	1749
BAHRAI	2	33	10	528
KATAR			6	317
A EMIR	1	87	86	1791
OMAN			8	332
JEMEN			36	1253
PAKIST	21	206	104	2368
INDIEN		47	49	2402
BANGLA	1105	3302	5105	14317
SRILAN	10	182	56	1144
THAIL	78	1127	275	4870
VIETN	30	185	46	292
MALAYS	15	54	112	1381
SINGAP	12	1154	114	6636
PHILIP	3	542	46	3038
CHINA	4	342	110	4160
REPKOR	92	1148	377	10449
JAPAN			498	3642
TAIWAN	15	237	353	6798
HONGK	10	580	107	3810
AUSTRL	6	227	232	16844
NEUSEE	4	398	77	2970

3004 39 90

AND ARZNEIWAREN HORMONHALTIG

EINF	93*	6097*	1113*	171557*
EU	34	3896	662	98401
FRANKR	7	98	29	4000
NIEDL		729	50	17600
ITAL			9	702
G BRIT	2	460	144	14914
IRLAND	25	2564	428	60588
DAENM				374
SCHWZ	3	42	112	11915
USA	56	2158	272	29641
JAPAN			64	31365
AUSTRL			2	219
AUSF	251*	77816*	2372*	555701*
EU	16	541	991	12845
FRANKR	1	181	33	1006
NIEDL	2	113	469	3889
ITAL		2	33	567
G BRIT			26	988
IRLAND			4	580
DAENM			352	4273
SPAN	8	210	39	930
FINNL			22	495
NORWEG			5	231
SCHWZ	157	75041	936	447546
POLEN			9	136
RUMAEN			1	253
KROAT	2	142	27	1565
S AFR	44	452	70	657
USA	10	335	25	44164
KANADA	5	100	38	7605
BRASIL			9	239
CHILE			4	229
ARGENT			5	223
ISRAEL			14	243
PAKIST			141	676
PHILIP	2	34	18	536
JAPAN	14	1148	59	38084

3004 40 10

ALKALOIDE USW AUFGEM F EINZELVERKAUF

EINF	558*	13068*	3011*	100111*
EU	395	11238	2027	82268
FRANKR	184	3435	929	18207
ITAL	28	5690	271	27539
G BRIT	4	67	126	23312
IRLAND	5	167	86	2463
GRIECH		4	3	446
SPAN	143	1699	360	4583
SCHWED			27	878
FINNL	2	116	21	654
OESTER	11	74	118	2349
BELGI	17	78	80	1736
SCHWZ	146	1498	924	16593
USA	13	298	41	688
AUSTRL			3	354
AUSF	1077*	11192*	7927*	97264*

Wichtigste Ursprungs- und Bestimmungs-Laender	SEPTEMBER 2000		JAN./SEP. 2000	
	dt = 100kg	1000 DM	dt = 100kg	1000 DM
EV	5	204	91	4308
EU	492	6682	3975	49181
FRANKR	236	3272	775	13197
NIEDL	17	672	71	3530
ITAL	80	562	1008	5133
G BRIT	52	358	236	4989
IRLAND	2	63	26	578
GRIECH	2	15	26	446
PORTUG	15	100	116	898
SPAN	5	237	750	3784
SCHWED	18	205	62	1146
FINNL		14	6	221
OESTER	21	240	419	9166
BELGI	39	812	421	5380
LUXEMB	1	105	20	611
SCHWZ	19	346	272	4839
LETTLD	6	21	41	522
LITAU	1	20	13	670
POLEN	3	34	372	4442
TSCHE	19	511	191	3880
SLOWAK	44	253	78	837
UNGARN	3	28	180	2337
RUMAEN	12	113	17	1295
BULGAR			4	634
UKRAIN	1	15	17	339
RUSSLD	199	483	726	2485
GEORG			9	118
ALGER	1	122	3	204
LIBYEN	1	17	6	111
AEGYPT	13	85	36	525
KENIA	7	117	46	467
UGANDA			61	263
MOSAMB			5	192
USA	22	99	113	414
KANADA			110	778
ZYPERN	3	82	11	270
LIBAN	1	42	64	2287
ISRAEL	3	108	27	464
JORDAN	2	53	21	621
SAUDIA			146	3960
KUWAIT	1	22	19	445
A EMIR	10	210	39	883
JEMEN		5	12	177
PAKIST	52	306	178	1112
INDIEN	57	377	496	3452
BANGLA	17	77	68	252
NEPAL			24	367
MYAN			16	222
VIETN	3	79	64	1156
KAMBOD	3	21	16	191
SINGAP	10	88	13	194
REPKOR	17	144	54	858
TAIWAN	1	20	60	588
HONGK	1	13	22	482
AUSTRL	1	312	29	2667

3004 40 90

ANDERE ARZNEIWAREN ALKALOIDHALTIG

EINF	77*	14270*	636*	140499*
EU	1	140	67	8738
FRANKR			8	405
ITAL			43	422
G BRIT			2	355
SPAN			3	3757
SCHWED	1	111	7	946
OESTER		19	4	2843
SCHWZ			83	10578
USA	76	14130	426	121183
AUSF	42*	5440*	497*	99741*
EU	35	5274	417	98002
FRANKR	10	4028	112	35161
ITAL			62	16523
G BRIT	7	1231	57	12682
GRIECH			2	131
SPAN			112	33136
SCHWED			7	134
SCHWZ			26	488
LETTLD				260
UNGARN			10	301

3004 50 10

VITAMINE USW AUFGEM F EINZELVERKAUF

EINF	4028*	14639*	21043*	76113*
AUS LG		5	1	18
EU	3989	14123	20304	70723
FRANKR	17	451	1711	9251
NIEDL	2380	1937	4702	6125
ITAL	18	413	3208	10431
G BRIT	38	33	188	1457
IRLAND	479	3067	4112	19124
DAENM	17	104	299	1447
PORTUG	1	121	16	2013
SPAN	752	6217	4232	12430
OESTER	287	1780	855	5739
BELGI			128	941
LUXEMB			855	1764
NORWEG	20	96	249	1041
SCHWZ	13	140	414	2091
SLOWAK			24	356
USA	2	86	33	650
ISRAEL	4	166	17	1016
AUSF	10267*	28353*	51335*	337085*
PV			18	54
EU	3234	10623	31115	176088
FRANKR	171	377	1165	14795
NIEDL	594	2796	7126	64365
ITAL	383	1049	6405	24696

Wichtigste Ursprungs- und Bestimmungs-Laender	SEPTEMBER 2000		JAN./SEP. 2000	
	dt = 100kg	1000 DM	dt = 100kg	1000 DM
G BRIT	554	1631	3344	18772
IRLAND	93	431	441	2461
DAENM	40	106	318	1695
GRIECH	20	50	367	1044
PORTUG	45	116	692	7153
SPAN	279	635	2497	7866
SCHWED	292	591	1181	2649
FINNL	21	355	952	1600
OESTER	348	1755	3711	21380
BELGI	151	363	2121	4362
LUXEMB	243	369	795	3250
SCHWZ	1574	2126	5620	18817
ANDORR		43	18	402
TUERK	96	565	491	3868
ESTLD		1	38	154
LETTLD	110	807	839	3201
LITAU	342	828	899	3836
POLEN	2195	3093	20235	24750
TSCHE	82	300	1041	6977
SLOWAK	14	80	206	1402
UNGARN	197	379	786	5311
RUMAEN	17	334	357	3478
BULGAR	128	381	1205	3906
UKRAIN	72	580	1378	5413
BELARS	2	12	29	205
RUSSLD	227	623	2964	16911
GEORG	18	153	75	607
KASACH	141	224	677	1913
TURKM	1	35	26	285
USBEK		5	62	532
SLOWEN	146	563	903	2693
KROAT	24	211	323	1196
B HERZ	11	85	358	569
JUGOSL	1	4	97	710
MAZED	1	20	33	178
MAROKK	1	3	101	462
TUNES			12	234
LIBYEN			64	263
AEGYPT			60	450
NIGERI			172	139
S AFR	35	199	264	2286
USA	92	580	931	3032
KANADA	1	14	258	1073
MEXIKO	54	577	244	2488
GUATEM	18	138	76	570
HONDUR			295	419
EL SAL	7	107	35	367
PANAMA			23	363
DOM RP	2	59	19	251
KOLUMB	8	86	283	2499
VENEZU	11	88	58	521
BRASIL	21	125	86	487
CHILE	4	85	6	97
ZYPERN	1	21	62	452
LIBAN	22	51	380	1985
IRAN			62	692
ISRAEL	6	31	117	701
JORDAN	6	28	160	540
SAUDIA	652	921	2031	8658
KUWAIT			88	385
A EMIR	336	878	1073	2246
OMAN	2	110	25	439
JEMEN	13	93	106	680
AFGHAN			63	467
PAKIST	3	30	65	353
INDIEN			28	156
BANGLA	24	125	296	1032
SRILAN			387	332
THAIL	3	63	70	773
VIETN	1	2	108	319
MALAYS	8	27	225	1032
SINGAP	9	48	242	629
PHILIP	13	182	87	961
CHINA			23	425
REPKOR			29	510
JAPAN	12	242	1096	5184
TAIWAN	48	418	277	1950
HONGK	109	490	866	3286
NEUSEE			23	198

3004 50 90

AND ARZNEIWAREN VITAMINHALTIG USW

EINF	114*	2615*	2230*	33108*
EU	99	801	1334	15059
FRANKR	52	644	99	1440
NIEDL	1	5	275	1013
ITAL			172	4347
G BRIT	34	61	124	440
IRLAND	11	90	167	1157
PORTUG			79	182
SPAN			114	3556
OESTER			300	2893
SCHWZ	14	1798	867	17783
MALTA			27	101
JAPAN				86
AUSF	249*	897*	2372*	6969*
EU	77	261	1183	2708
FRANKR	35	17	502	274
NIEDL	3	50	352	952
ITAL	5	8	159	157
PORTUG				138
SPAN	3	39	35	455
OESTER	31	143	134	708
SCHWZ	82	258	284	882
TUERK			6	455
ESTLD	16	93	19	114
POLEN	1	30	101	870
JUGOSL			39	215
AEGYPT			10	90
S AFR	2	104	2	104
GUATEM			32	220
SYRIEN			195	99

Wichtigste Ursprungs- und Bestimmungs-Laender	SEPTEMBER 2000		JAN./SEP. 2000	
	dt = 100kg	1000 DM	dt = 100kg	1000 DM

3004 90 11

JOD JODVERBINDG AUFGEM F EINZELVERKF

EINF	458*	485*	4430*	3673*
EU	4	21	22	165
SCHWZ	452	450	4385	3385
AUSF	300*	1452*	3835*	13966*
EU	178	784	2160	7233
FRANKR	4	86	24	500
NIEDL	63	480	855	3059
G BRIT			36	83
DAENM			99	228
OESTER	85	131	974	2610
SCHWZ	12	34	156	364
POLEN	2	92	23	579
TSCHE		1	15	370
RUSSLD	10	244	67	1123
USBEK			3	202
KROAT	31	66	152	448
LIBAN			117	527
BAHRAI			133	269
KATAR			25	173
A EMIR	1	3	296	509
TAIWAN			98	161
HONGK	30	97	143	385

3004 90 19

AND ARZNEIWAREN AUFGEM F EINZELVERKF

EINF	67890*	524636*	623180*	4345041*
EV			1	7
PV				3
AUS LG	3	421	46	13210
EU	55379	438785	522618	3531457
FRANKR	13084	85135	132777	820876
NIEDL	1546	35418	24832	374161
ITAL	6496	59659	59058	409303
G BRIT	2977	29195	34285	437669
IRLAND	7611	9214	74575	130776
DAENM	175	15131	1878	94747
GRIECH	4536	3735	35480	35409
PORTUG	145	4380	1741	28190
SPAN	6082	20728	52207	197956
SCHWED	3458	105187	33535	585856
FINNL	132	11146	767	51392
OESTER	5757	18605	53057	175475
BELGI	3380	41252	18422	189278
LUXEMB			4	367
ISLAND	20	632	282	7563
NORWEG	2176	496	12780	3966
SCHWZ	7085	30690	56782	290979
TUERK	180	304	1120	3033
SLOWAK			15	240
UNGARN	30	443	441	4989
RUMAEN			373	311
SLOWEN	82	1637	809	17685
KROAT			10	422
JUGOSL			395	124
S AFR		40	20	2137
USA	905	45085	9952	435661
KANADA	76	1790	658	10829
ZYPERN		29		383
ISRAEL	42	706	684	8632
SAUDIA	300	137	300	159
INDIEN	4	131	185	3334
MALAYS	382	176	6095	3071
SINGAP			69	579
REPKOR			14	2982
JAPAN	38	3111	136	11079
AUSTRL	13	148	68	3412
N ERM	1148	171	8172	1338
AUSF	121877*	781342*	1124840*	7571772*
EV	1179	28466	9572	367302
LV	119	50	401	2450
PV			6	26
EU	64638	428052	649849	3522005
FRANKR	12823	53984	141013	446376
NIEDL	5559	32288	47437	241812
ITAL	7563	59514	79959	484528
G BRIT	5039	56326	77416	535486
IRLAND	487	1938	8579	43490
DAENM	713	7138	5656	49774
GRIECH	2431	15473	20467	147253
PORTUG	1457	8522	16453	71242
SPAN	6802	30176	45267	258468
SCHWED	6593	32686	62614	257795
FINNL	1316	5392	16816	68872
OESTER	9618	46085	91179	429153
BELGI	2519	59134	28788	435026
LUXEMB	1618	19386	8173	43728
ISLAND	20	137	198	1253
NORWEG	676	9407	5475	53099
SCHWZ	6706	55020	47811	417646
MALTA	48	422	814	4086
TUERK	1745	12768	13947	112229
ESTLD	1172	1285	6906	10393
LETTLD	628	2915	5322	14695
LITAU	957	4681	7763	33442
POLEN	4658	23311	41599	213659
TSCHE	2398	18404	30522	143268
SLOWAK	1400	6129	11249	61640
UNGARN	2231	7220	19223	73078
RUMAEN	2016	5481	14879	45758
BULGAR	249	2487	2859	22252
UKRAIN	403	3623	4167	25859
BELARS	253	588	1304	4044
MOLDAO	13	141	110	1306
RUSSLD	2978	16742	22939	127639
GEORG	52	487	1333	5891
ARMEN	4	49	63	449
ASERB	38	356	244	1720

Wichtigste Ursprungs- und Bestimmungs-Laender	SEPTEMBER 2000		JAN./SEP. 2000	
	dt = 100kg	1000 DM	dt = 100kg	1000 DM
KASACH	156	899	1250	6849
TURKM	9	117	51	577
USBEK	4	98	610	4416
KIRGIS	7	6	34	268
SLOWEN	2394	5845	14459	37951
KROAT	427	4143	3401	28626
B HERZ	447	425	4298	2408
JUGOSL	171	179	1393	3088
MAZED	33	117	153	854
MAROKK	5	107	100	2036
ALGER	230	699	452	3169
TUNES	9	477	68	1622
LIBYEN	119	304	5499	5178
AEGYPT	161	992	2552	18274
SUDAN	29	167	120	750
GHANA	5	46	70	811
TOGO	3	284	9	330
NIGERI	1	91	81	401
AETHIO		4	19	266
DSBUTI			15	150
KENIA	65	374	570	3869
TANSAN	3	125	58	500
MAURIT	13	74	340	890
S AFR	168	3068	5489	72436
USA	1029	61225	11469	1199560
KANADA	529	12349	3828	295197
MEXIKO	169	2166	2052	23311
GUATEM	272	324	1059	3245
HONDUR	6	66	132	1131
EL SAL	70	326	398	2523
NICARA			68	337
COSTA	69	160	460	2106
PANAMA	61	679	671	8518
KUBA			1089	1032
DOM RP	24	204	174	2408
JAMAIK	9	135	55	864
VINCEN			27	1360
BARBAD	7	9	102	271
TRINID	3	43	84	322
KOLUMB	349	952	2892	7714
VENEZU	145	1774	1324	10567
ECUAD	35	868	742	3620
PERU	50	682	405	3454
BRASIL	201	3051	1790	41937
CHILE	294	1800	1069	8350
BOLIV	58	95	163	474
PARAGU			44	1055
URUGU	14	267	272	3543
ARGENT	2514	7235	6527	49285
ZYPERN	486	851	2306	9349
LIBAN	431	2882	2935	31833
SYRIEN	20	304	609	3093
IRAK			4550	1305
IRAN	436	837	3314	16004
ISRAEL	742	6813	9473	48909
WJ GAZ		1	1217	461
JORDAN	382	2279	3314	14034
SAUDIA	1043	7928	16828	109099
KUWAIT	165	2071	1756	13476
BAHRAI	90	496	545	3250
KATAR	17	198	279	2922
A EMIR	653	3666	5182	29920
OMAN	31	507	718	4871
JEMEN	152	198	781	2572
PAKIST	495	1923	3101	12871
INDIEN	252	1490	2131	9495
BANGLA	57	196	310	1234
SRILAN	9	86	206	957
NEPAL			55	579
MYAN	9	80	20	221
THAIL	1236	1659	5445	24008
VIETN	308	697	5410	10441
KAMBOD	2	17	736	235
INDONE	60	444	677	4952
MALAYS	481	1478	1612	14338
SINGAP	340	1526	1786	19094
PHILIP	109	1429	1027	13049
CHINA	411	7826	5872	56953
DV KOR			117	634
REPKOR	2436	2028	15369	17259
JAPAN	314	2896	5309	43444
TAIWAN	1152	3289	14595	52841
HONGK	4482	5157	29095	51208
AUSTRL	442	9100	6878	164104
NEUSEE	981	929	3772	16571
N ERM	6	86	43	572

3004 90 91

AND ARZNEIWAREN JODHALTIG

EINF	*	5*	5*	183*
EU			4	118
OESTER			4	118
AUSF	44*	141*	223*	1027*
SCHWZ	42	112	168	457
RUSSLD			24	272
JAPAN			11	85

3004 90 99

ANDERE ARZNEIWAREN

EINF	3702*	94301*	59483*	1368419*
AUS LG		271		1674
EU	2566	49862	46602	673632
FRANKR	389	12433	3796	128841
NIEDL	752	5136	3310	156147
ITAL	658	1392	27785	30413
G BRIT	215	14161	4776	160373
IRLAND	51	2472	1256	57878
DAENM	19	2412	166	19550
PORTUG	1	12	302	548
SPAN	51	4899	1723	53791
SCHWED	78	4060	741	42957

Wichtigste Ursprungs- und Bestimmungs-Laender	SEPTEMBER 2000		JAN./SEP. 2000	
	dt = 100kg	1000 DM	dt = 100kg	1000 DM
FINNL			3	134
OESTER	346	2763	1335	19737
BELGI	6	122	1396	3093
ISLAND	33	594	150	2708
NORWEG			502	654
SCHWZ	546	35795	6044	495532
MALTA	30	48	259	715
MARINO			26	223
TUERK	25	229	211	798
TSCHE	1	28	11	1606
UNGARN	151	550	911	2646
RUMAEN			16	141
SLOWEN	3	99	58	1843
USA	128	6108	1742	159958
KANADA	22	569	136	3712
COSTA			22	4020
NL ANT			13	2324
CHILE	170	105	170	105
ZYPERN	2	20	44	794
ISRAEL	22	190	345	2367
INDIEN				130
CHINA			19	2801
REPKOR			70	2660
JAPAN	2	42	101	8516
AUSTRL			21	249
AUSF	6323*	330163*	75745*	3361445*
EV	682	62950	10718	605684
LV	1340	27694	6821	126330
PV	7	1268	112	20361
EU	1729	92604	21614	897599
FRANKR	297	39205	3142	289240
NIEDL	237	1068	5081	28126
ITAL	270	14579	2569	162630
G BRIT	186	4656	2311	113969
IRLAND		3	84	16824
DAENM	198	2947	1346	19962
GRIECH	4	33	201	10629
PORTUG	4	377	143	10586
SPAN	140	19436	1550	143544
SCHWED	47	533	464	21933
FINNL	2	298	35	2863
OESTER	153	1359	2068	22321
BELGI	190	7903	2604	54843
NORWEG	4	44	109	591
SCHWZ	2164	85742	21121	842894
MALTA	3	82	8	230
TUERK	81	3123	651	38699
LETTLD	11	67	49	279
LITAU	3	97	12	305
POLEN	10	259	161	3055
TSCHE	55	367	151	1618
SLOWAK		1	73	1319
UNGARN	31	522	934	3679
RUMAEN	16	101	59	282
BULGAR			2	171
UKRAIN	189	209	388	425
MOLDAU			5	141
RUSSLD	9	330	85	1884
USBEK			59	603
SLOWEN	24	563	325	9096
KROAT	10	99	109	337
JUGOSL			26	297
MAROKK	2	297	12	1007
ALGER			59	518
TUNES			1	239
LIBYEN		6	174	618
AEGYPT	59	322	657	6032
AETHIO			10	369
S AFR	69	4258	686	31641
USA	470	69245	6493	875600
KANADA	54	7369	455	60298
MEXIKO	106	5140	917	31885
EL SAL	49	1968	173	6561
COSTA			18	132
PANAMA			17	109
KOLUMB	25	232	209	16880
VENEZU	11	1807	281	12775
PERU	3	60	43	641
BRASIL	127	4326	774	42814
CHILE	19	337	70	1991
ARGENT	45	626	755	5200
ZYPERN	1	19	5	276
LIBAN			63	841
SYRIEN			9	98
IRAK			1	1373
IRAN			18	640
ISRAEL	76	2334	837	22477
JORDAN			39	354
SAUDIA			72	1759
KUWAIT			6	118
A EMIR		3	10	199
PAKIST	10	238	70	1586
INDIEN	50	274	279	1916
SRILAN	13	80	37	233
THAIL	43	68	287	768
INDONE	5	942	200	14932
MALAYS	6	97	120	992
PHILIP	15	680	493	10362
CHINA	189	3413	10722	19439
REPKOR	1	598	327	15145
JAPAN	411	35118	3120	255662
TAIWAN	2	31	254	1022
HONGK	2	176	208	2279
AUSTRL	49	5712	544	107650

3005 10 00

HEFTPFLASTER AND WAREN M KLEBESCHICHT

Wichtigste Ursprungs- und Bestimmungs-Laender	SEPTEMBER 2000		JAN./SEP. 2000	
	dt = 100kg	1000 DM	dt = 100kg	1000 DM
EINF	3149*	32796*	44755*	233955*
PV	1	9	1	16
AUS LG			50	90
EU	2044	20297	17897	95262
FRANKR	363	1384	2224	7982
NIEDL	222	377	603	1423
ITAL	115	263	1706	3058
G BRIT	173	1209	2276	12454
IRLAND	2	8	79	691
DAENM	3	11	637	10940
SPAN	1009	2301	9674	21593
SCHWED	26	210	198	2869
FINNL	5	129	17	406
OESTER	43	169	257	1288
BELGI	83	14196	228	32484
NORWEG	31	108	183	543
SCHWZ	92	2949	723	29866
TSCHE	89	90	429	686
AEGYPT	45	105	309	641
USA	499	7296	12020	79409
KANADA	78	1369	9223	17175
CHINA	191	206	1797	1904
REPKOR			101	241
JAPAN	68	323	1795	7238
AUSTRL			21	171
AUSF	3661*	18613*	43202*	219644*
PV			10	43
EU	2280	12655	32139	153958
FRANKR	345	3116	4678	25339
NIEDL	406	1532	4216	15385
ITAL	400	3045	5344	38109
G BRIT	96	578	3661	16779
IRLAND	4	30	24	309
DAENM	3	16	778	3048
GRIECH	167	531	1421	4423
PORTUG	37	253	406	2537
SPAN	215	1150	3903	17666
SCHWED	109	352	1476	5709
FINNL	48	153	701	3276
OESTER	281	1140	3049	10848
BELGI	167	679	2446	9775
LUXEMB	2	83	15	768
NORWEG	22	158	562	1436
SCHWZ	296	1646	1788	23773
TUERK	20	154	137	1910
ESTLD	27	64	164	485
LETTLD	2	10	126	859
POLEN	69	202	926	3455
TSCHE	101	269	681	4969
SLOWAK			10	684
UNGARN	72	826	1204	3192
RUSSLD	11	76	168	796
SLOWEN	24	149	232	1185
LIBYEN	212	812	224	845
S AFR	1	21	74	737
USA	1	8	812	5875
MEXIKO			79	504
BRASIL			46	1260
CHILE	6	14	73	259
PARAGU			40	88
LIBAN	2	13	43	270
IRAN	60	120	177	357
ISRAEL	9	103	126	1129
SAUDIA	1	7	72	285
A EMIR	93	163	501	1244
AFGHAN			78	290
SINGAP	41	197	219	1056
REPKOR	33	76	103	299
JAPAN	97	253	434	1089
HONGK	12	44	134	496
AUSTRL	60	172	737	3021

3005 90 10

WATTE UND WAREN DARAUS

Wichtigste Ursprungs- und Bestimmungs-Laender	SEPTEMBER 2000		JAN./SEP. 2000	
	dt = 100kg	1000 DM	dt = 100kg	1000 DM
EINF	1431*	1652*	9319*	12747*
PV	1	14	3	118
EU	1243	1150	7481	8887
FRANKR	386	380	2995	2915
ITAL	1	3	507	1051
G BRIT	4	134	1182	1124
DAENM			12	1175
OESTER	846	626	2332	1963
BELGI	6	7	226	542
SCHWZ	79	179	1170	2067
USA	6	236	96	1106
AUSF	662*	886*	5876*	7337*
EU	457	575	3797	4333
FRANKR	129	90	1129	727
NIEDL	61	83	517	700
G BRIT	52	128	262	732
DAENM	8	28	90	226
SPAN	28	24	303	261
OESTER	64	75	481	573
SCHWZ	42	57	408	495
POLEN	17	20	190	277
TSCHE	48	47	319	450
RUSSLD	1	1	61	257

3005 90 31

VERBANDZEUG USW AUS MULL U MULLWAREN

Wichtigste Ursprungs- und Bestimmungs-Laender	SEPTEMBER 2000		JAN./SEP. 2000	
	dt = 100kg	1000 DM	dt = 100kg	1000 DM
EINF	6325*	13357*	54673*	101159*
PV	152	449	2053	4732
EU	2536	5936	20407	39524
FRANKR	604	846	6212	8018
NIEDL	93	147	990	1483
G BRIT	96	278	2725	7767
DAENM	20	81	161	762
PORTUG	136	474	862	1853
OESTER	1322	3592	7974	16979
BELGI	259	508	1369	2440
NORWEG	2	4	28	142
SCHWZ		1	93	409
POLEN	175	230	1511	2022
TSCHE	869	1108	8942	11737
UNGARN			53	354
KROAT	190	268	894	1306
ISRAEL	253	338	1878	2317
INDONE	537	775	5872	8104
MALAYS	28	198	163	1222
CHINA	1700	4451	14722	33630
AUSF	1259*	3067*	11728*	26916*
LV	270	702	1935	4421
PV	80	209	1608	3683
EU	511	1415	5502	11855
FRANKR	102	263	902	1775
NIEDL	69	195	919	1999
ITAL	60	149	517	1313
PORTUG	3	6	109	326
SPAN	4	11	117	207
OESTER	182	866	1880	4169
BELGI	64	142	720	1189
SCHWZ	416	1053	3979	9131
TSCHE	125	166	1131	2421
UNGARN	104	152	416	596
RUSSLD	22	92	57	173

3005 90 51

VERBANDZEUG AUS VLIESSTOFFEN

Wichtigste Ursprungs- und Bestimmungs-Laender	SEPTEMBER 2000		JAN./SEP. 2000	
	dt = 100kg	1000 DM	dt = 100kg	1000 DM
EINF	3025*	5962*	30621*	61949*
EU	826	1419	11285	20528
FRANKR	349	360	2513	2980
NIEDL	48	95	724	484
G BRIT	226	535	6893	14960
PORTUG	127	208	583	960
OESTER	76	220	393	966
TSCHE	1725	2409	13387	18222
USA	156	447	2369	5602
MEXIKO	158	1445	1639	14759
INDIEN			51	125
CHINA	94	130	1621	2060
AUSF	1211*	2640*	12946*	29130*
PV			5	17
EU	905	2066	9891	23134
FRANKR	108	357	1561	3558
NIEDL	149	353	1313	3183
ITAL	145	330	1990	4614
G BRIT	111	235	854	2235
DAENM	41	121	402	1224
GRIECH	15	24	200	456
SPAN	109	152	1242	2832
SCHWED	22	48	290	697
FINNL	26	53	129	428
OESTER	86	189	866	1650
BELGI	55	133	925	1894
NORWEG	22	68	215	680
SCHWZ	73	111	511	1007
POLEN	44	54	393	457
TSCHE	30	45	241	519
UNGARN	22	36	211	395
SLOWEN	24	54	195	432
LIBYEN	5	8	502	650
USA	4	7	81	294

3005 90 55

VERBANDZEUG AUS ANDEREN SPINNSTOFFEN

Wichtigste Ursprungs- und Bestimmungs-Laender	SEPTEMBER 2000		JAN./SEP. 2000	
	dt = 100kg	1000 DM	dt = 100kg	1000 DM
EINF	1274*	2869*	13239*	29897*
EU	497	1048	4835	9492
FRANKR	102	112	1340	1326
NIEDL	21	35	74	469
ITAL	13	32	104	222
G BRIT	56	225	402	1737
IRLAND	1	3	487	1332
DAENM	18	36	147	304
SPAN	28	45	244	439
OESTER	258	560	2037	3663
SCHWZ	122	393	1240	4068
POLEN			330	285
TSCHE	238	381	2998	4675
B HERZ	42	56	274	383
USA	128	636	1226	6092
MEXIKO	28	117	538	2334
ISRAEL			99	175
MALAYS			45	159
CHINA	85	96	1014	1153
JAPAN			169	466
AUSF	5585*	10667*	35183*	67682*
EU	5263	7956	25036	47658
FRANKR	531	796	2547	5147
NIEDL	879	1542	3611	7728
ITAL	1045	1287	4497	7789
G BRIT	796	858	3264	5099
IRLAND	110	132	364	433
DAENM	148	356	748	1724
GRIECH	148	132	736	831
PORTUG	66	132	195	536
SPAN	340	583	2158	4389
SCHWED	208	519	1690	3414
FINNL	127	173	485	985
OESTER	547	701	2814	4805
BELGI	317	741	2084	4424
LUXEMB	1	4	31	354
NORWEG	37	75	467	1001
SCHWZ	207	465	945	2556
TSCHE	56	73	490	872
UNGARN	46	61	741	803
LIBYEN	298	784	300	788
AEGYPT	181	87	304	184
S AFR			251	441
USA	96	278	2033	5056
JORDAN			194	257

Wichtigste Ursprungs- und Bestimmungs-Laender	SEPTEMBER 2000		JAN./SEP. 2000	
	dt = 100kg	1000 DM	dt = 100kg	1000 DM
SAUDIA	9	29	622	495
KUWAIT	1	4	299	252
INDONE			97	215
JAPAN		1	52	278
HONGK	86	154	307	562
AUSTRL	190	435	1477	3521
3005 90 99				
ANDERES VERBANDZEUG				
EINF	1498*	6489*	25669*	79307*
EU	617	2953	13910	46167
FRANKR	184	680	9116	18465
NIEDL	8	27	686	1555
ITAL	24	81	276	759
G BRIT	164	613	1163	4839
DAENM	49	68	968	11370
PORTUG	35	116	343	1035
SPAN	23	78	90	364
SCHWED	3	350	12	1185
OESTER	69	169	319	818
BELGI	57	766	922	5863
SCHWZ	120	771	965	6047
POLEN	154	117	1646	1226
TSCHE	6	14	101	331
USA	346	2315	7141	23081
SYRIEN	215	187	1318	1210
AUSF	1074*	3892*	9664*	33507*
PV			1	39
EU	681	2604	7431	23989
FRANKR	290	843	1623	4368
NIEDL	34	235	1238	4195
ITAL	119	476	910	2816
G BRIT	56	201	508	2395
IRLAND	22	87	66	303
DAENM	9	49	146	687
GRIECH	18	85	87	944
PORTUG	43	135	153	572
SPAN	16	87	189	1007
SCHWED	8	47	180	1145
FINNL	10	47	196	649
OESTER	45	214	1576	3081
BELGI	11	96	551	1805
SCHWZ	9	63	140	905
TUERK	15	40	77	668
POLEN	8	49	239	724
TSCHE	6	47	73	774
UNGARN	14	112	80	658
LIBYEN	117	393	117	393
USA		21	218	1169
LIBAN	32	37	124	195
ISRAEL		2	38	311
SAUDIA			49	239
KUWAIT	21	96	32	181
OMAN		3	32	87
CHINA			12	149
AUSTRL	8	55	78	555
NEUSEE	106	119	188	247
3006 10 10				
STERILES CATGUT				
EINF	35*	3055*	140*	16339*
AUS LG			8	50
EU	8	948	35	8366
SPAN		56	5	450
BELGI	5	877	22	7846
SCHWZ		34	2	309
USA	27	2073	95	7597
AUSF	21*	585*	228*	8129*
EU	8	349	98	4862
FRANKR		13	11	477
NIEDL	6	230	54	2865
ITAL	1	27	21	914
UNGARN			6	232
RUSSLD	2	32	34	834
NIGERI	8	91	16	173
INDONE		10	24	418
3006 10 90				
AND STERILES NAHTMATERIAL USW				
EINF	218*	12594*	1742*	109822*
EU	83	8599	760	85649
FRANKR	20	1660	183	17555
G BRIT	59	5667	488	58466
DAENM	2	162	22	1022
SPAN	1	375	54	2893
OESTER		701		5513
SCHWZ			1	175
USA	132	3994	979	23894
AUSF	435*	18535*	4287*	170457*
EU	335	14675	3756	141820
FRANKR	73	2050	795	21050
NIEDL	35	1876	376	19814
ITAL	31	1445	508	21639
G BRIT	111	3797	989	25035
GRIECH	1	69	137	805
PORTUG		5	3	303
SPAN	25	1315	375	14590
SCHWED	40	1911	266	14716
OESTER	16	1196	217	16685
BELGI	2	981	63	6148
LUXEMB			7	505
SCHWZ	12	797	159	10416
TUERK	46	61	63	657
TSCHE	6	155	32	1032
RUSSLD	1	21	13	398
SLOWEN	1	149	5	595
TANSAN			7	158
S AFR	8	719	47	4528
USA	7	394	35	2066
BRASIL	3	27	14	678
CHILE	1	78	2	150
ISRAEL	1	61	15	483
INDIEN	1	85	3	212
CHINA		14	2	203
JAPAN	6	842	48	3406
3006 20 00				
REAGENZIEN Z BLUTGRUPPENBESTIMMG USW				
EINF	151*	4627*	1488*	38722*
EU	30	1812	247	10287
FRANKR	12	324	127	4296
NIEDL	2	78	35	1771
ITAL			9	484
G BRIT	4	167	40	1158
GRIECH			5	272
OESTER	12	1243	22	2000
BELGI			4	214
SCHWZ	90	1948	948	20792
USA	31	858	285	7119
AUSTRL			2	283
AUSF	72*	2295*	700*	26092*
EU	47	1354	434	13604
FRANKR	3	242	47	1658
ITAL	3	57	54	2293
G BRIT		7	32	704
DAENM		6	2	387
GRIECH			11	1206
SPAN	2	68	25	655
SCHWED	1	36	6	280
OESTER	36	805	233	5034
BELGI	1	34	16	738
SCHWZ	11	167	108	2178
POLEN	1	46	11	607
UNGARN	1	55	22	1239
RUMAEN		7	7	392
JUGOSL			1	145
LIBYEN			3	108
USA	1	89	20	2012
SAUDIA	6	122	28	902
PHILIP			6	130
REPKOR		20	3	373
JAPAN		32	5	535
3006 30 00				
ROENTGENKONTRMITT DIAGNOST REAGENZIEN				
EINF	1164*	7848*	12578*	119869*
EU	864	2283	8817	63244
FRANKR	857	1567	7795	21809
NIEDL				1611
ITAL	4	426	19	1946
G BRIT		274	3	2340
IRLAND			911	35057
OESTER	3	15	87	274
NORWEG	2	102	11	1818
SCHWZ	1	118	5	1259
TSCHE			2	111
USA	104	2177	1972	19633
KANADA	193	3167	1746	32808
REPKOR			20	901
AUSF	3269*	91698*	34188*	858738*
EU	1191	15764	11439	139104
FRANKR	298	1332	3116	24676
NIEDL	2	106	118	988
ITAL	331	3634	2245	37700
G BRIT	31	1174	1227	13987
IRLAND			86	2060
DAENM		4	90	1052
GRIECH	41	709	531	6048
PORTUG	1	130	224	5004
SPAN	87	1823	659	10145
SCHWED	36	608	306	4377
FINNL	15	265	402	5821
OESTER	108	2252	562	11131
BELGI	241	3727	1858	16108
SCHWZ	30	1625	341	11655
MALTA	16	179	33	396
TUERK	58	1006	537	17199
ESTLD		6	19	387
LETTLD	1	13	24	541
LITAU	1	16	35	427
POLEN	43	1031	624	11091
TSCHE	37	642	503	4311
SLOWAK	3	105	108	1104
UNGARN	24	246	310	2238
RUMAEN	1	231	49	1620
BULGAR	7	176	38	961
UKRAIN	5	100	23	689
BELARS			24	425
RUSSLD	76	1449	379	7394
GEORG			1	111
USBEK	3	57	9	181
SLOWEN	1	135	10	578
KROAT	14	162	174	1630
JUGOSL	2	101	401	1077
MAZED	18	6	78	511
LIBYEN	22	349	22	349
AEGYPT		43	371	2515
GUINEA			15	509
S AFR	69	1941	294	6547
USA	67	981	3476	133367
KANADA	11	897	131	3848
MEXIKO	29	775	387	8104
PANAMA	177	2495	955	11935
KOLUMB	7	34	51	1021
VENEZU			45	278
BRASIL	79	2141	421	9493
ARGENT	13	236	94	2671
ZYPERN			12	173
LIBAN			34	703
SYRIEN			29	312
IRAK			44	497
IRAN			341	2405
ISRAEL	23	250	268	2484
JORDAN	38	291	71	995
SAUDIA		17	301	2951
A EMIR		33	28	380
OMAN		13	21	219
JEMEN			30	240
PAKIST			205	2209
INDIEN	22	458	121	1929
SRILAN		29	17	176
THAIL	4	85	134	2359
INDONE	7	124	53	1187
SINGAP	8	134	111	3756
PHILIP			77	1545
CHINA	6	329	17	930
REPKOR	29	297	148	4902
JAPAN	961	54092	8970	414623
TAIWAN	148	2338	422	10632
HONGK	9	140	120	1890
AUSTRL		2	1043	14583
NEUSEE	1	11	90	1586
3006 40 00				
ZAHNZEMENT AND ZAHNFUELLSTOFFE USW				
EINF	226*	6718*	2689*	50940*
AUS LG			1	20
EU	28	383	891	8751
ITAL			561	956
G BRIT	8	271	164	2828
SPAN	14	22	72	405
SCHWED		14	12	367
OESTER	4	22	39	3838
LIECHT	41	2313	290	14691
SCHWZ	11	1144	92	6383
USA	73	1328	792	17273
BR JGF			3	183
ISRAEL	13	76	42	300
CHINA	14	209	132	1970
JAPAN	42	1225	362	10567
AUSTRL	4	19	65	311
AUSF	436*	19844*	5463*	217935*
EU	177	9243	2152	90896
FRANKR	28	1419	416	15084
NIEDL	28	1704	250	14235
ITAL	45	1497	485	13778
G BRIT	24	553	354	9515
DAENM	8	308	66	2877
GRIECH	1	44	50	1424
PORTUG		26	14	745
SPAN	10	472	140	7141
SCHWED	10	306	127	7972
FINNL	7	351	59	2634
OESTER	14	2112	129	12622
BELGI	2	115	51	1815
LUXEMB		25	6	691
NORWEG	4	225	31	1594
LIECHT		11	4	314
SCHWZ	11	345	113	4724
TUERK	5	195	69	2190
LETTLD		14	53	751
LITAU	1	58	11	479
POLEN	13	575	131	4792
TSCHE	3	174	57	1722
SLOWAK	1	68	11	488
UNGARN	2	104	34	1096
UKRAIN	1	25	47	829
RUSSLD	5	198	90	2670
SLOWEN	1	62	17	532
KROAT	1	51	13	396
JUGOSL		10	4	270
S AFR	3	102	21	814
USA	118	4372	1133	59874
KANADA	1	31	21	721
MEXIKO	1	21	51	1257
PERU	3	25	16	315
BRASIL	15	393	81	3531
CHILE	1	45	12	387
ARGENT	1	33	49	854
LIBAN	1	32	10	300
SYRIEN	2	60	31	691
IRAN	4	39	27	608
ISRAEL	5	247	32	1036
SAUDIA	6	192	40	1415
KUWAIT	1	40	7	237
A EMIR	2	103	29	753
INDIEN	4	127	38	861
THAIL		84	5	648
SINGAP	5	190	17	888
PHILIP			63	119
CHINA	1	57	45	1292
REPKOR	5	175	37	1866
JAPAN	4	900	460	12338
TAIWAN	6	384	32	2615
HONGK	6	152	118	2548
AUSTRL	5	201	93	3304
NEUSEE	1	20	12	331
3006 50 00				
TASCHEN M AUSSTATTUNG F ERSTE HILFE				
EINF	62*	87*	1118*	1872*
EV				7
AUS LG				8

Wichtigste Ursprungs- und Bestimmungs-Laender	SEPTEMBER 2000 dt = 100kg	SEPTEMBER 2000 1000 DM	JAN./SEP. 2000 dt = 100kg	JAN./SEP. 2000 1000 DM
EU	57	59	939	1566
NIEDL	36	29	188	279
G BRIT			35	203
SPAN	10	15	596	894
AUSF	933*	950*	3864*	7278*
EU	860	717	2998	5019
FRANKR	7	22	298	579
NIEDL	158	67	436	466
G BRIT	36	99	517	1213
SPAN	1	4	297	496
OESTER	515	421	1040	1518
SCHWZ	19	56	257	658
TUERK	4	13	24	98
USA	2	4	118	397
3006 60 11				
EMPFVERHUETMITT HORMONHALT F EINZELVK				
EINF	59*	2046*	493*	25193*
EU	51	1045	406	14692
FRANKR		9	15	473
NIEDL	7	551	47	4057
ITAL		26	28	1891
G BRIT	1	27	109	2500
IRLAND			9	282
PORTUG	3	179	28	1312
SPAN	3	96	40	2100
OESTER		4	11	359
BELGI	37	149	89	1609
SCHWZ	8	1001	87	10496
AUSF	1064*	16279*	9710*	236623*
EU	746	10236	5542	130689
FRANKR	287	1782	540	7596
ITAL	79	1923	944	26505
G BRIT	269	3076	1979	24119
IRLAND	8	123	84	2820
GRIECH	3	137	45	1877
PORTUG	42	1148	317	10221
SPAN	13	359	273	7227
SCHWED	19	822	211	7809
FINNL	3	84	93	4052
OESTER	8	492	184	10226
BELGI	10	256	850	28088
SCHWZ	1	35	201	10245
ESTLD		26	11	644
LETTLD	1	46	7	315
LITAU	1	40	9	571
POLEN	20	1331	212	13258
TSCHE		18	101	6195
SLOWAK	1	93	26	1448
UNGARN			63	2402
RUMAEN	3	65	44	1642
BULGAR	2	78	14	451
UKRAIN	7	260	30	1174
RUSSLD	4	135	98	3316
SLOWEN			9	572
JUGOSL			2	118
MAROKK			28	152
AEGYPT	2	11	109	3790
SUDAN			35	276
TOGO			2	108
NIGERI			16	671
AETHIO			76	471
UGANDA			38	211
TANSAN			256	1329
MOSAMB	24	149	118	838
MAURIT			14	93
SAMBIA	8	399	8	399
S AFR	14	408	256	8110
EL SAL			6	268
PANAMA	3	58	58	1309
ARGENT			6	1099
LIBAN		2	14	370
SYRIEN			15	84
ISRAEL			69	2991
JORDAN			12	241
SAUDIA	1	42	91	4300
KUWAIT			11	712
BAHRAI			4	180
A EMIR	2	65	10	410
JEMEN			18	439
PAKIST			39	185
BANGLA			71	426
SRILAN			143	792
NEPAL			19	102
THAIL	2	34	12	206
LAOS			36	211
VIETN	75	561	493	3623
KAMBOD			66	430
SINGAP	3	207	120	5285
PHILIP	53	449	221	2437
REPKOR	29	655	138	3157
JAPAN			3	402
TAIWAN			15	758
HONGK	6	42	21	651
AUSTRL	24	503	464	12348
NEUSEE	5	109	52	1582
3006 60 19				
AND EMPFAENGNISVERHUETMITT HORMONHALT				
EINF	1*	844*	324*	74671*
EU			319	72658
NIEDL			226	50391
IRLAND			92	22214
UNGARN	1	844	3	1970
AUSF	11*	1285*	328*	28258*
EU	5	171	61	2432
FRANKR	5	171	43	1531
IRLAND			18	901
SCHWZ		33	3	552
USA	5	908	109	14679
KANADA		18	63	3231
KOLUMB			43	889
ARGENT	1	155	44	4653
JAPAN			5	1616
3006 60 90				
EMPFAENGVERHUETMITT SPERMIZIDGRUNDLAG				
EINF	*	*	1*	76*
EU			1	76
AUSF	3*	24*	153*	1194*
EU	3	24	4	27
POLEN			59	414
RUSSLD			67	526

KAPITEL 31

DUENGEMITTEL

Wichtigste Ursprungs- und Bestimmungs-Laender	SEPTEMBER 2000 dt = 100kg	SEPTEMBER 2000 1000 DM	JAN./SEP. 2000 dt = 100kg	JAN./SEP. 2000 1000 DM
3101 00 00				
TIERISCHE OD PFLANZL DUENGEMITTEL USW				
EINF	34607*	1152*	404960*	11581*
EU	33785	1094	383070	10984
FRANKR	747	43	19692	455
NIEDL	18337	631	246162	7120
ITAL	211	108	4562	303
OESTER	8461	166	76001	1228
BELGI	4763	77	36357	1787
NAMIB			1203	82
AUSF	5944*	501*	186971*	8944*
EU	3674	278	155074	6528
FRANKR	4	4	56951	1083
NIEDL	2896	226	38753	3144
ITAL			10600	801
SCHWED	39	9	2371	292
OESTER	167	25	8438	731
SCHWZ	494	32	7903	766
TUERK	123	15	4559	275
A EMIR			3991	210
MALAYS			7257	403
CHINA	1006	132	1006	132
3102 10 10				
HARNSTOFF STICKSTOFFGEH >45 GHT				
	DT N		DT N	
EINF	52171*	3336*	853563*	36540*
GEW DT	113066		1842501	
EU	40774	2815	200200	10636
NIEDL	37761	2615	175137	9138
OESTER	2500	166	17736	1026
LITAU			103128	4459
POLEN	1067	69	90966	4304
TSCHE	10010	431	161177	6090
BELARS			265704	9636
RUSSLD			27349	1070
AUSF	191442*	11654*	2268056*	110651*
GEW DT	412706		4873208	
EY	53360	2926	470755	23088
EU	121593	7501	1615802	77346
FRANKR	9583	610	234249	12756
NIEDL	20908	1288	195003	10173
ITAL	1999	126	161046	5709
G BRIT	32680	2011	318473	14468
IRLAND	4	4	32084	1239
DAENM	16714	1085	62610	3574
SPAN	10	6	182925	7622
SCHWED	13380	764	172718	6070
FINNL	112	7	12211	534
OESTER	5210	346	36192	2470
BELGI	20986	1243	207147	10564
NORWEG	1082	72	9177	621
SCHWZ	4129	242	45467	2649
POLEN	229	18	11290	590
USA	87	44	197921	9673
KANADA	28	14	138098	6816
MEXIKO	25985	1577	26831	1631
GUATEM	21160	1160	21160	1160
HONDUR			49896	2148
COSTA	13800	757	13800	757
KOLUMB			51423	1899
GUYANA			13000	711
CHILE	22	1	32258	1871
PHILIP			19024	1081
AUSTRL	1962	143	9715	652
3102 10 90				
ANDERER HARNSTOFF				
	DT N		DT N	
EINF	29*	32*	2345*	658*
GEW DT	44		7239	
AUS LG	3	28	22	191
EU	26	4	2321	475
FINNL			1023	253
AUSF	137*	91*	800*	330*
GEW DT	351		2842	
EU	137	80	684	283
3102 21 00				
AMMONIUMSULFAT				
	DT N		DT N	
EINF	31370*	2214*	272971*	15756*
GEW DT	148393		1289294	
EU	18851	1443	177537	11376
NIEDL	18739	1431	115224	9068
BELGI	87	9	61282	2133
POLEN	9534	658	58818	3306
TSCHE	2985	103	36542	1070
AUSF	28148*	1492*	303044*	12407*
GEW DT	131692		1344457	
3102 29 00				
MISCHG AMMONIUMSULFAT/NITRAT USW				
	DT N		DT N	
EINF	332*	23*	28447*	2057*
GEW DT	1094		123358	
EU	103	8	9894	658
NIEDL	103	8	9263	621
TSCHE			4430	309
SLOWAK			13811	1069
AUSF	12879*	463*	178712*	10206*
GEW DT	49568		700818	
3102 30 10				
AMMONIUMNITRAT WAESSRIGE LOESUNG				
	DT N		DT N	
EINF	2165*	164*	23496*	1843*
GEW DT	6812		73600	
EU	2087	156	21814	1670
NIEDL	7	2	4007	341
BELGI	2080	154	17481	1312
AUSF	*	*	25*	39*
GEW DT			145	
EU			25	39
3102 30 90				
AMMONIUMNITRAT IN AND FORM				
	DT N		DT N	
EINF	17566*	1291*	276015*	13941*
GEW DT	52351		808325	
EU	2521	350	17993	2288
FRANKR	896	117	8137	1017
OESTER	1595	230	5521	827
LITAU			15242	826
POLEN	15145	941	112639	6798
SLOWAK			2090	84
RUSSLD			127701	3913
AUSF	7683*	979*	74287*	8525*
GEW DT	22121		216636	
3102 40 10				
AMMONSALPETMISCHG STICKSTG<28GHT				
	DT N		DT N	
EINF	741788*	51791*	6081517*	361698*
GEW DT	2767985		22370387	
EU	505291	35683	4479385	260342
FRANKR	4145	350	184125	11860
NIEDL	396738	28673	2920644	177234
IRLAND			14983	1007
DAENM	3325	220	11844	630
SPAN			16208	868
OESTER	20218	1447	789775	38738
BELGI	80660	4971	531758	29229
LUXEMB	206	22	10072	779
POLEN	92502	5980	476015	30380
TSCHE	68780	4678	649822	38400
SLOWAK	74336	5391	468802	32115
UNGARN	878	62	7229	434
AUSF	23755*	1694*	718444*	39217*
GEW DT	86190		2637587	
EU	20373	1431	501007	25741
FRANKR	502	43	19310	1377
NIEDL			42211	2291
ITAL			35983	1287
IRLAND	11287	848	126840	8537
DAENM	615	41	79282	3725
PORTUG	7843	487	34193	1400

Wichtigste Ursprungs- und Bestimmungs-Laender	SEPTEMBER 2000 dt = 100kg	SEPTEMBER 2000 1000 DM	JAN./SEP. 2000 dt = 100kg	JAN./SEP. 2000 1000 DM
SPAN			100573	3305
SCHWED			48363	2676
OESTER			5029	424
BELGI	68	6	6701	543
NORWEG	3383	263	19621	1338
POLEN			132602	7920
TSCHE			65115	4206

3102 40 90

AMMONSALPETMISCHG STICKSTG>28GHT

	DT N		DT N	
EINF	624*	60*	1512*	161*
GEW DT	1746		5090	
EU	624	60	1512	161
AUSF	*	*	*	*

3102 50 10

NATUERLICHES NATRIUMNITRAT

	DT		DT	
EINF	680*	36*	9142*	494*
EU	620	33	8782	476
NIEDL	272	13	4218	205
BELGI	348	20	4564	271
AUSF	*	*	*	*

3102 50 90

ANDERES NATRIUMNITRAT

	DT N		DT N	
EINF	461*	118*	5099*	1253*
GEW DT	2788		27796	
EU	144	38	1370	377
TSCHE	77	30	1668	493
AUSF	2221*	834*	20949*	7677*
GEW DT	13878		129553	

3102 60 00

MISCH USW CALCIUM-AMMONIUMNITRAT

	DT N		DT N	
EINF	692*	130*	13167*	2493*
GEW DT	4197		73125	
EU	121	19	4159	382
NIEDL	121	19	4159	382
NORWEG	571	111	8780	2082
AUSF	*	*	*	*

3102 70 00

CALCIUMCYANAMID (KALKSTICKSTOFF)

	DT N		DT N	
EINF	*	*	320*	76*
GEW DT			1345	
EU			320	76
AUSF	20525*	7542*	39068*	16395*
GEW DT	99997		186933	

3102 80 00

MISCHG HARNST-AMMONIUMNITRAT

	DT N		DT N	
EINF	112649*	7290*	1372493*	73596*
GEW DT	369796		4473436	
EU	33971	2355	440234	27701
FRANKR			3898	270
NIEDL	33971	2355	413870	26052
BELGI			21544	1320
LITAU			320139	16042
POLEN	52885	3205	144723	8362
TSCHE	4230	330	22984	1507
SLOWAK	21563	1400	124287	6936
BELARS			92304	3285
RUSSLD			227852	9763
AUSF	26861*	1979*	267035*	12779*
GEW DT	84213		842228	
EU	26861	1979	264474	12660
FRANKR	545	61	87804	3304
G BRIT	26254	1912	82824	5860
SPAN			65993	2083
BELGI	63	6	25599	1393
TSCHE			2255	92

3102 90 00

AND MINER CHEM STICKSTDUENGEMITT

	DT N		DT N	
EINF	14344*	1146*	300167*	17348*
GEW DT	58332		1061390	
EU	14344	1146	298891	16859
NIEDL	13976	1087	276693	15446
SCHWED			18384	1000
UNGARN			925	304
AUSF	29947*	2699*	123102*	14817*
GEW DT	98417		457700	

3103 10 10

SUPERPHOSPHATE GEH P2O5 >35%

	DT P2O5		DT P2O5	
EINF	32662*	2017*	449161*	27700*
GEW DT	72149		1003988	
EU	22376	1366	333565	20565
NIEDL	22376	1366	327710	20190
BELGI			5446	347
POLEN	10286	551	71758	4626
MAROKK			43838	2509
AUSF	227*	18*	1602*	123*
GEW DT	504		3561	
EU	227	18	1602	123

3103 10 90

ANDERE SUPERPHOSPHATE

	DT P2O5		DT P2O5	
EINF	617*	78*	19818*	1224*
GEW DT	3138		74717	
EU	617	78	19818	1224
OESTER			9680	584
BELGI	132	6	7144	400
AUSF	7210*	516*	89801*	6093*
GEW DT	36388		467021	
EU	7210	516	85990	5735
FRANKR	523	47	16834	1200
NIEDL	6600	462	68534	4489
SCHWZ			3811	358

3103 20 00

DEPHOSPHORATIONSSCHLACKEN

	DT P2O5		DT P2O5	
EINF	38*	6*	210*	30*
GEW DT	252		1431	
EU	38	6	210	30
AUSF	*	*	79*	18*
GEW DT			575	
EU			69	1

3103 90 00

AND MIN CHEM PHOSPHATDUENGEM

	DT P2O5		DT P2O5	
EINF	21886*	1330*	143871*	9309*
GEW DT	63619		364069	
EU	16546	973	16219	1086
BELGI	16168	929	17624	1020
SCHWZ	1398	65	7907	373
RUSSLD	3941	292	117745	7850
AUSF	4987*	595*	50465*	6286*
GEW DT	12279		132422	
EU	4565	535	40695	5011
NIEDL	228	22	8319	1116
G BRIT	4125	490	18004	2200
IRLAND			5031	516
OESTER	212	23	6990	847
POLEN	86	11	2422	258
TSCHE	314	46	5433	737

3104 10 00

CARNALL SYLVINIT NAT KALISALZ

	DT K20		DT K20	
EINF	11*	1*	3470*	165*
GEW DT	72		9141	
EU	11	1	3470	165
NIEDL	11	1	3350	148
AUSF	2620526*	127149*	21667140*	974227*
GEW DT	4656605		37863634	

EINSCHL. 3104 20 10, 20 50, 20 90 30 00, 90 00

Wichtigste Ursprungs- und Bestimmungs-Laender	SEPTEMBER 2000 dt = 100kg	SEPTEMBER 2000 1000 DM	JAN./SEP. 2000 dt = 100kg	JAN./SEP. 2000 1000 DM
FRANKR	342437	13622	4144096	160483
NIEDL	30371	1778	266103	13509
DAENM	19417	769	352339	16072
GRIECH	27783	2252	90470	7378
PORTUG	39066	1698	100773	4315
SPAN	20670	832	93662	4230
SCHWED	31694	1134	431673	17060
FINNL	57767	1931	386438	12763
OESTER	59233	2293	612747	25035
BELGI	478663	19341	3882321	144944
LUXEMB	315	21	7508	465
NORWEG	20243	874	303264	15748
SCHWZ	4679	253	59792	3596
TUERK	1462	274	9073	1258
POLEN	62406	2144	742303	25950
TSCHE	31406	1200	190857	7556
SLOWAK	250	20	4301	321
UNGARN	25427	1083	85082	4358
BULGAR			3819	411
MAROKK			159646	7203
AEGYPT			75809	6007
COTEIV	24795	1993	24795	1993
NIGERI			12000	410
KAMERU			33120	1208
UGANDA			14988	773
SIMBAB			29403	2217
S AFR	171038	7364	445025	18446
USA	37667	3568	219589	18879
JAMAIK			2903	149
TRINID	286	29	3552	329
KOLUMB	99052	4030	589261	23508
VENEZU	23	1	61340	3553
ECUAD	3	1	113031	4593
BRASIL	546800	29653	3527658	177718
URUGU			72000	3406
ARGENT	417	75	21800	2066
IRAN	3	7	302146	24030
ISRAEL	3246	238	3820	340
SAUDIA	32	6	52935	4306
OMAN	4960	347	33172	2207
INDIEN	589	68	339396	16600
BANGLA	5614	655	12057	1428
THAIL	63441	2740	305344	12575
INDONE	5136	606	161309	8605
MALAYS	39950	1932	129948	6437
PHILIP	252	41	12468	986
CHINA			80046	5983
REPKOR			1226	304
JAPAN	74408	7000	113527	10372
TAIWAN	3553	223	20021	1255
AUSTRL	265	43	217407	13546
NEUSEE			157473	6598

3104 20 10

KALIUMCHLORID GEH K2O < 40 GHT

	DT K2O		DT K2O	
EINF	382*	31*	2712*	293*
GEW DT	1044		7618	
EU	382	31	2502	203

AUSFUHR UNTER 3104 10 00

3104 20 50

KALIUMCHLORID GEH K2O>40-62GHT

	DT K2O		DT K2O	
EINF	29907*	957*	370834*	14930*
GEW DT	49845		618660	
EU	5619	217	139112	5317
FRANKR	4212	157	109238	4044
NIEDL	1406	57	29869	1267
ISRAEL	24288	740	231721	9613

AUSFUHR UNTER 3104 10 00

3104 20 90

KALIUMCHLORID GEH K2O > 62 GHT

	DT K2O		DT K2O	
EINF	958*	112*	21303*	2159*
GEW DT	1512		30961	
AUS LG	396	38	2106	200
EU	174	19	9527	714
NIEDL	32	2	9084	380
ITAL	122	16	222	312
RUSSLD	747	74	6502	620
USA	37	19	1941	454
ISRAEL			2620	312

AUSFUHR UNTER 3104 10 00

3104 30 00

KALIUMSULFAT

	DT K2O		DT K2O	
EINF	346*	45*	15504*	1325*
GEW DT	807		31601	
EU	302	23	15301	1235
NIEDL			3489	278
BELGI	127	12	7606	657

AUSFUHR UNTER 3104 10 00

Wichtigste Ursprungs- und Bestimmungs-Laender	SEPTEMBER 2000		JAN./SEP. 2000	
	dt = 100kg	1000 DM	dt = 100kg	1000 DM
3104 90 00				
AND MINER OD CHEM KALIDUENGEM				
	DT K20		DT K20	
EINF	101*	6*	2629*	270*
GEW DT	260		9379	
EU	101	6	2624	250
AUSFUHR UNTER 3104 10 00				
3105 10 00				
DUENGEM IN TABLETT USW OD PACKG <10KG				
	DT		DT	
EINF	228*	233*	6205*	3767*
EU	63	136	3724	1935
NIEDL	50	134	1965	1275
G BRIT			1537	582
SCHWZ	3	5	313	340
S AFR			1035	743
USA		4	337	332
AUSF	3912*	769*	168186*	26926*
EU	2628	534	145083	22654
FRANKR	536	175	60422	8533
NIEDL	37	15	2949	509
ITAL	706	96	16385	2647
DAENM	57	10	1499	239
SPAN	584	90	10180	1774
SCHWED	104	17	4216	727
FINNL	71	10	1942	464
OESTER	253	42	26021	4515
BELGI	204	31	20214	2653
LUXEMB	10	7	560	253
SCHWZ	438	69	7787	1188
POLEN	81	14	2477	436
TSCHE	360	60	4228	746
UNGARN	59	8	2427	356
TAIWAN			1505	167
3105 20 10				
NPK-DUENGEMITT STICKSTOFFGEH >10 GHT				
EINF	372908*	11665*	6862529*	186406*
EU	260625	9171	3989050	113859
FRANKR	27722	707	330797	8683
NIEDL	116463	3910	1243280	44730
ITAL	240	25	19414	1342
DAENM	502	13	181569	2641
SPAN			115630	2678
FINNL	31230	1193	44156	2157
OESTER	6901	170	1132590	25907
BELGI	95318	3079	908349	25288
NORWEG	75477	1972	1080534	28175
LITAU			111277	1724
POLEN			195951	4615
TSCHE	15013	368	711818	17262
SLOWAK			70764	1882
RUSSLD	1000	14	612081	12674
KROAT			62046	1633
USA	736	127	27526	4331
KANADA			820	160
AUSF	245523*	9602*	2627703*	97220*
3105 20 90				
ANDERE NPK-DUENGEMITTEL				
EINF	63463*	1753*	964680*	28214*
EU	4732	208	225937	9060
FRANKR	471	12	13966	1491
NIEDL	2286	124	114027	3013
BELGI	1154	50	96920	4517
NORWEG			41639	1025
LITAU			10782	219
POLEN	58731	1545	492722	13242
TSCHE			8861	268
RUSSLD			183565	4239
AUSF	5458*	311*	137359*	8961*
EU	4235	159	109468	5935
FRANKR	2423	78	57554	1657
NIEDL	3	2	8151	576
ITAL			5156	563
OESTER	1710	68	17998	1428
BELGI	5	3	17560	1435
SCHWZ	509	46	10697	940
POLEN	27	12	4010	264
SAUDIA			1652	303
3105 30 00				
DIAMMONIUMHYDROGENORTHOPHOSPHAT				
EINF	59540*	1931*	1768239*	57011*
EV	12000	422	184105	6006
EU	1284	65	185260	7392
NIEDL	1098	47	172678	6193
G BRIT			2321	227
BELGI	186	18	9323	936
LITAU			274090	8244
POLEN	44596	1392	255921	8056
RUSSLD	13760	474	1052472	33301
AUSF	30752*	1076*	160569*	4856*
EU	29947	965	156093	4035
FRANKR	11709	284	124967	2429
NIEDL			2565	289
OESTER	34	16	6498	343
BELGI	17632	577	18030	618
USA	420	48	2588	501
3105 40 00				
MONOAMMONIUMPHOSPHAT				
EINF	49243*	1846*	912695*	31455*
AUS LG			4047	141
EU	6855	483	86000	5764
FRANKR			3058	109
NIEDL	263	11	21845	845
G BRIT			1380	120
BELGI	6592	472	59561	4664
RUSSLD	42283	1353	826348	25656
AUSF	422*	57*	10806*	1382*
EU	422	57	5867	853
FRANKR			1512	257
ITAL	30	13	1017	128
TSCHE			2602	95
3105 51 00				
NP-DUENGEMITT NITRAT- U PHOSPHATHALTG				
EINF	110719*	2885*	1684005*	43605*
EU	89796	2193	1232999	32754
FRANKR	16696	427	25117	662
NIEDL	15166	413	776371	21169
G BRIT	2640	94	2732	112
OESTER	4096	117	129809	3089
BELGI	51196	1142	294950	7656
NORWEG	9581	257	151516	3934
LITAU	10142	417	10142	417
POLEN			15947	289
TSCHE			47178	1242
SLOWAK			77722	2038
RUSSLD	1200	18	148501	2931
AUSF	1316*	165*	20295*	877*
3105 59 00				
ANDERE NP-DUENGEMITTEL				
EINF	*	*	6273*	279*
EU			5932	259
AUSF	597*	181*	36374*	2716*
3105 60 10				
KALIUMSUPERPHOSPHATE				
EINF	28881*	691*	993109*	20602*
EU	28881	691	992605	20544
NIEDL	28850	690	578100	13117
OESTER			18299	288
BELGI			396143	7137
AUSF	31681*	768*	229796*	5437*
EU	31681	768	166603	3901
FRANKR	31431	760	160972	3742
SCHWZ			63193	1536
3105 60 90				
ANDERE PK-DUENGEMITTEL				
EINF	239562*	4471*	561303*	11958*
EU	209971	3801	286004	5665
NIEDL	818	17	16850	388
BELGI	205666	3708	263782	5113
LITAU	18765	374	188798	3983
POLEN	10826	296	85718	2287
AUSF	10672*	319*	125465*	3538*
EU	1001	24	82878	2254
ITAL	270	8	53713	1657
BELGI	500	9	14368	252
SCHWZ	8537	247	34991	967
TAIWAN			3465	163
3105 90 10				
KALIUMNATRIUMNITRAT STICKSTG <16,3GHT				
EINF	*	*	*	*
AUSF	*	*	128*	34*
3105 90 91				
AND MIN CHEM DUENGEM STICKSTGEH>10GHT				
EINF	188745*	3356*	597720*	11922*
EU	1681	126	103078	2704
NIEDL	96	23	83341	2247
DAENM	760	51	15452	183
POLEN	3752	67	37215	856
RUSSLD	180070	3127	448120	7566
USA	242	36	3461	503
ISRAEL			4845	330
AUSF	331*	36*	18594*	1332*
EU	331	36	16469	893
NIEDL			537	94
SPAN			290	83
BELGI	331	36	8291	377
LUXEMB			5327	149
TSCHE			600	124
3105 90 99				
AND MINERAL OD CHEMISCHE DUENGEMITTEL				
EINF	1465*	400*	31720*	5298*
EU	1465	400	30999	5128
FRANKR	865	99	14036	1051
NIEDL	94	4	5073	700
G BRIT	466	282	6262	2843
BELGI			5398	459
AUSF	1931*	1633*	32365*	13764*
EU	352	191	9784	4064
FRANKR	15	35	265	197
NIEDL	113	9	2115	220
ITAL	2	4	1717	1216
SPAN			1045	637
OESTER	1	3	346	269
BELGI	221	139	3803	1316
SCHWZ	163	38	10688	693
TUERK	176	102	819	407
LETTLD			682	344
LITAU			501	245
TSCHE	25	8	580	423
MAROKK			168	202
NICARA			39	93
KOLUMB	192	235	721	810
VENEZU			186	332
ECUAD			104	145
PERU	94	27	299	316
BRASIL	434	656	1843	1651
CHILE			449	464
ARGENT	45	94	116	252
SAUDIA	141	60	1213	982
THAIL			338	313
INDONE			850	173

KAPITEL 32

ERB- UND FARBSTOFFAUSZUEGE; TANNINE UND IHRE DERIVATE; FARBSTOFFE, PIGMENTE UND SONSTIGE FARBMITTEL; ANSTRICHFARBEN UND LACKE; KITTE; TINTEN

Wichtigste Ursprungs- und Bestimmungs-Laender	SEPTEMBER 2000		JAN./SEP. 2000	
	dt = 100kg	1000 DM	dt = 100kg	1000 DM
3201 10 00				
QUEBRACHOAUSZUG				
EINF	1268*	254*	9803*	1787*
ARGENT	1268	254	9803	1787
AUSF	95*	22*	774*	193*
3201 20 00				
MIMOSAAUSZUG				
EINF	2464*	254*	21640*	2171*
EU			80	16
S AFR	1800	144	15200	1296
BRASIL	664	110	5360	859
AUSF	225*	45*	773*	168*
EU			11	4
3201 90 20				
SUMACH/VALONEA/EICHEN/KASTANIENAUSZUG				
EINF	470*	98*	8769*	1714*
EU			171	51
SLOWEN	470	98	7683	1544
AUSF	1*	2*	5706*	1359*
EU			5653	1340
ITAL			5643	1337
3201 90 90				
AND PFLANZ GERBSTOFFAUSZUG TANNIN USW				
EINF	18*	20*	4712*	1486*
AUS LG	10	10	10	10
EU	3	6	504	872
BELGI			413	587
PERU			4040	747
AUSF	247*	102*	1814*	1286*

Wichtigste Ursprungs- und Bestimmungs-Laender	SEPTEMBER 2000		JAN./SEP. 2000	
	dt = 100kg	1000 DM	dt = 100kg	1000 DM
EU	7	16	139	204
USA			33	89
TAIWAN			60	143
3202 10 00				
SYNTHETISCHE ORGANISCHE GERBSTOFFE				
EINF	4312*	802*	38692*	7902*
AUS LG			652	306
EU	3769	690	37086	7399
FRANKR	938	189	10328	2231
NIEDL	1472	273	8219	1638
ITAL	431	67	6585	1113
G BRIT	916	186	6845	1608
SPAN			4791	750
USA	543	112	1281	445
AUSF	60772*	15247*	666488*	142098*
EINSCHL. 3202 90 00				
EV	13451	3916	111347	31609
EU	27955	5027	332494	54924
FRANKR	7643	895	65438	7709
NIEDL	4377	556	49149	6233
ITAL	9689	2219	129770	24819
G BRIT	1016	243	17346	3248
DAENM	403	82	1966	407
GRIECH	27	6	755	239
PORTUG	467	100	6226	1369
SPAN	1413	327	35947	6191
SCHWED	736	202	7393	1572
FINNL	61	19	1413	317
OESTER	1841	292	14941	2227
BELGI	282	86	2136	590
NORWEG	305	56	2922	586
SCHWZ	507	101	8892	2166
TUERK	1266	376	11247	3591
POLEN	1619	373	11197	2444
SLOWAK	627	104	4224	741
RUMAEN	1584	210	7736	1053
UKRAIN	273	81	6772	1306
BELARS	277	110	1288	495
RUSSLD	370	90	1104	321
SLOWEN	332	56	3383	558
JUGOSL			573	189
ALGER	400	58	2110	326
TUNES	760	203	2960	610
AEGYPT	430	71	2315	512
NIGERI			1860	435
AETHIO			913	288
MADAG			180	107
S AFR	228	96	4905	1708
USA	1286	407	16251	4350
KANADA	251	55	2897	690
MEXIKO	499	190	3844	1039
KOLUMB	120	50	786	298
BRASIL	81	21	781	251
URUGU	517	161	4413	1392
ARGENT	365	110	3678	913
SYRIEN	331	90	1246	327
IRAN	42	13	1626	492
SAUDIA			4180	754
PAKIST	2488	634	16048	4180
INDIEN	299	96	5615	1744
BANGLA	1753	449	15216	3900
THAIL	410	1541	7065	3283
VIETN	61	24	250	227
INDONE	376	144	4489	1487
SINGAP	1551	454	19759	5156
PHILIP	270	73	794	225
CHINA	3446	955	33972	9112
REPKOR	1918	518	32763	8677
JAPAN	1349	439	12302	3980
TAIWAN	3979	1071	41249	9712
HONGK	1137	328	16537	4153
AUSTRL	140	46	3161	637
NEUSEE	216	108	1346	378
3202 90 00				
ANORGAN GERBSTOFF USW ENZYMZUBEREITG				
EINF	1389*	240*	19542*	3458*
AUS LG	2	1	7	5
EU	952	180	4943	1296
FRANKR	140	54	1488	633
ITAL	623	111	2796	555
S AFR	436	59	9257	1162
PERU			2420	412
CHINA			1205	212
AUSFUHR UNTER 3202 10 00				
3203 00 11				
KATECHU				
EINF	*	*	114*	155*
JUGOSL			55	76
AUSF	1*	1*	5*	6*
EU	1	1	5	6
3203 00 19				
PFLANZL FARBSTOFFE FARBSTOFFZUBEREITG				
EINF	2902*	5342*	25383*	43497*
AUS LG	65	17	706	301
EU	1854	2960	13056	22342
FRANKR	286	242	4047	1942
NIEDL	404	824	3582	6734
ITAL	75	151	859	1727
G BRIT	9	56	167	408
IRLAND	3	276	41	2109
DAENM	668	601	1483	1553
SPAN	305	618	2124	6718
FINNL	94	158	406	312
OESTER			56	447
BELGI	10	35	281	391
SCHWZ	23	23	472	1386
POLEN		1	564	420
RUSSLD			103	228
MAROKK			72	503
AEGYPT	140	441	314	653
S AFR	32	286	168	1233
USA	9	272	264	2629
KANADA			37	268
MEXIKO		4	324	820
PERU	11	144	2674	2593
BRASIL	46	65	373	461
INDIEN	246	721	758	3620
CHINA	536	357	5971	2583
JAPAN		58	23	898
AUSTRL			66	2344
AUSF	1045*	2104*	13936*	28377*
EU	556	1120	5907	12498
FRANKR	107	265	1163	2520
NIEDL	197	290	2007	4142
ITAL	25	98	236	1147
G BRIT	56	121	355	875
DAENM	14	30	263	357
SPAN	11	48	232	755
SCHWED	17	55	138	515
OESTER	88	131	793	988
BELGI	40	62	509	768
NORWEG			130	220
SCHWZ	2	91	239	859
TUERK	100	51	849	589
LITAU			458	199
POLEN	37	48	1285	1785
TSCHE	33	99	228	731
UNGARN	9	17	161	441
BULGAR	21	10	734	507
RUSSLD	87	75	500	820
USA	133	334	1718	5401
KANADA	16	63	86	225
BRASIL			41	133
ARGENT			40	249
ISRAEL			61	329
CHINA			15	142
REPKOR	11	45	54	297
JAPAN	27	130	692	1450
AUSTRL	3	21	289	715
3203 00 90				
TIER FARBSTOFFE FARBSTOFFZUBEREITUNG				
EINF	213*	423*	855*	3968*
AUS LG	7	25	92	814
EU	191	196	619	1071
FRANKR	181	161	440	561
BELGI	10	35	165	440
PERU	19	201	213	2694
AUSF	97*	482*	732*	4586*
EU	74	293	449	2495
NIEDL	15	97	104	741
SPAN	34	88	127	475
SCHWED	12	42	101	344
COTEIV			30	272
3204 11 00				
DISPERSIONSFARBSTOFFE -FARBSTOFFZUBER				
EINF	13857*	15179*	90209*	114554*
EV			136	456
PV			38	359
AUS LG	2913	3460	13578	18123
EU	7000	4715	45460	32618
FRANKR	109	82	2834	1380
NIEDL	3	7	450	460
ITAL	1419	779	3742	1389
G BRIT	1378	1637	11316	14243
DAENM	9	1	105	228
GRIECH			87	192
SCHWED	223	181	1408	933
FINNL			218	274
BELGI	3768	1936	24874	13219
SCHWZ	1306	3062	11528	28518
USA	242	241	1283	1655
MEXIKO	33	128	194	623
BRASIL	486	1336	2499	5254
INDIEN	319	383	1440	3264
INDONE	2171	1969	7588	7407
SINGAP	54	118	793	957
CHINA	1261	1659	10210	16389
REPKOR	150	242	3806	2879
JAPAN	828	2304	5238	14532
TAIWAN	2	9	198	149
AUSF	69642*	144183*	728766*	1429523*
EINSCHL. 3204 12 00, 13 00, 14 00, 16 00, 19 00				
EV	3751	10722	41532	101130
PV			26	26
EU	26473	47786	358074	600911
FRANKR	3991	4815	55815	68927
NIEDL	1055	1888	13906	27651
ITAL	8604	16197	116213	192784
G BRIT	3126	6835	34839	68247
IRLAND	4	26	5424	3022
DAENM	721	2809	9504	30102
GRIECH	1008	1989	7059	16850
PORTUG	824	1746	16772	39744
SPAN	2293	5662	38980	71797
SCHWED	1294	1572	13433	16947
FINNL	338	329	2858	2424
OESTER	1890	1962	25138	28929
BELGI	1077	1786	15074	30916
LUXEMB	249	168	3059	2571
NORWEG	217	6141	1393	19862
SCHWZ	4123	9587	39917	80315
TUERK	8669	12274	58479	96569
ESTLD	53	57	247	494
LITAU	324	218	1702	2038
POLEN	1415	1939	9072	15838
TSCHE	427	488	1772	3733
SLOWAK	78	200	738	1759
UNGARN	157	271	1715	3520
RUMAEN	309	317	1479	2153
BULGAR	52	50	692	855
UKRAIN	70	123	1459	1475
BELARS	253	247	2872	2765
RUSSLD	234	382	2612	3463
TURKM			126	276
USBEK			459	560
SLOWEN	210	778	1592	7390
KROAT	68	155	758	1439
JUGOSL	2	5	297	429
MAROKK	59	82	702	1278
ALGER			255	228
AEGYPT	188	422	4023	7263
COTEIV	16	103	206	744
GHANA	18	74	214	343
NIGERI	2	8	99	564
KAMERU			97	374
AETHIO	43	89	198	399
KENIA	6	25	93	539
MADAG	16	28	99	181
MAURIT	436	343	3401	2498
SIMBAB	2	11	150	484
S AFR	1420	2184	10647	15029
USA	6762	17739	54285	147570
KANADA	378	2186	4942	18404
MEXIKO	1212	2394	8092	22927
GUATEM	34	84	252	1409
HONDUR	5	18	92	281
EL SAL	6	36	50	360
PANAMA	20	71	125	376
KOLUMB	13	67	964	6089
VENEZU	29	266	280	2082
PERU	59	115	287	812
BRASIL	1158	2848	11311	25182
CHILE	24	107	1372	27681
URUGU	569	651	3481	5030
ARGENT	138	476	1493	4003
SYRIEN	29	77	990	1238
IRAN	330	727	2185	4044
ISRAEL	147	334	2263	3186
JORDAN	16	29	223	375
SAUDIA	16	176	538	2219
A EMIR	143	310	516	1129
JEMEN			12	259
PAKIST	442	546	4876	5801
INDIEN	274	286	2363	4664
BANGLA	104	199	1327	2182
THAIL	328	1139	4602	12380
VIETN	136	38	178	360
INDONE	1043	1874	12199	21202
MALAYS	50	104	940	1798
SINGAP	2010	5130	18524	47188
PHILIP	11	84	738	891
CHINA	998	1530	5966	12461
REPKOR	1463	4974	12579	25044
JAPAN	2967	5779	24789	56991
TAIWAN	1070	3662	16052	38686
HONGK	1406	4547	15876	36016
AUSTRL	346	468	3584	6379
NEUSEE	314	331	2277	3029
3204 12 00				
SAEUREFARBSTOFF USW BEIZFARBSTOFF USW				
EINF	4672*	7427*	50422*	87728*
AUS LG	61	92	1271	3159
EU	2020	2876	22646	34309
FRANKR	656	1333	6653	14594
NIEDL	224	374	2775	5760
ITAL	88	358	569	1521
G BRIT	606	403	5301	4566
SPAN	381	302	5187	4988
BELGI	65	105	1960	2691
SCHWZ	1166	2374	9098	24231
POLEN			170	221
TSCHE	70	83	658	1129
USA	123	511	1705	6224
MEXIKO	6	22	549	1730
BRASIL	144	298	340	737
ARGENT	2	5	710	621
INDIEN	870	714	10099	11492
THAIL	34	46	688	740
INDONE			50	114
CHINA	220	438	2496	3900
JAPAN	4	22	196	1128
TAIWAN	8	26	793	980
AUSFUHR UNTER 3204 11 00				

Wichtigste Ursprungs- und Bestimmungs-Laender	SEPTEMBER 2000		JAN./SEP. 2000	
	dt - 100kg	1000 DM	dt - 100kg	1000 DM
3204 13 00				
BASISCHE FARBSTOFF -FARBSTOFFZUBEREIT				
EINF	2925*	3481*	34658*	41073*
EV			94	107
AUS LG	121	167	841	1204
EU	1312	1033	13784	11371
FRANKR	905	484	7234	4215
NIEDL	6	9	482	429
G BRIT	206	286	1614	3058
GRIECH			642	730
SPAN	185	234	3121	2579
SCHWZ	1240	1276	13085	13846
MEXIKO	121	231	3602	7368
INDIEN			641	653
CHINA	72	125	2191	3942
JAPAN	61	677	1122	3624
TAIWAN	99	132	217	301
AUSFUHR UNTER 3204 11 00				
3204 14 00				
DIREKTFARBSTOFFE -FARBSTOFFZUBEREITG				
EINF	3066*	2982*	45621*	39602*
AUS LG	412	377	3602	4887
EU	1712	1459	26395	18866
FRANKR	278	210	2870	2406
NIEDL	20	29	638	872
ITAL	215	84	5747	2553
G BRIT	863	1005	12790	11045
SPAN	321	109	3185	1707
SCHWZ	341	435	7151	7806
TSCHE	161	184	845	1266
USA	601	667	9398	6554
INDIEN	156	141	1492	4677
THAIL	21	22	254	266
REPKOR			72	84
JAPAN	1	2	278	298
TAIWAN	62	71	451	540
AUSFUHR UNTER 3204 11 00				
3204 15 00				
KUEPENFARBSTOFFE -FARBSTOFFZUBEREITG				
EINF	2386*	5522*	20505*	49086*
EV	300	354	1296	2611
AUS LG	38	43	873	1546
EU	466	503	5209	2731
SPAN	255	66	4596	1354
SCHWED			181	246
OESTER	141	305	171	483
BELGI	62	118	98	211
SCHWZ	222	780	2467	8515
USA	38	507	701	10297
BRASIL			200	254
INDIEN	73	208	1113	5441
CHINA	727	2078	3746	10274
JAPAN	799	1287	6968	11411
AUSF	12044*	25061*	97740*	218132*
EV	3629	9042	26226	60778
EU	3802	6026	32164	68527
FRANKR	131	599	2553	12158
NIEDL	34	148	710	1314
ITAL	1389	2394	12909	22891
G BRIT	408	852	2646	9119
DAENM	24	77	386	624
GRIECH	5	35	532	1652
PORTUG	80	347	698	3253
SPAN	815	966	3891	7403
SCHWED	1	4	190	841
OESTER	29	62	1617	4485
BELGI	586	543	6032	4686
SCHWZ	336	1433	3248	16382
TUERK	1118	2739	8403	21493
ESTLD	10	54	80	425
LITAU	10	37	104	431
POLEN	18	105	109	638
TURKM	128	206	915	2678
TADSCH	64	111	64	111
MAROKK	67	103	347	569
TUNES	2	17	1417	1974
AEGYPT	19	86	157	575
MAURET	41	266	444	1655
SENEG			252	608
GAMBIA	6	39	290	898
GUINEA			68	146
COTEIV	55	306	753	2954
GHANA	29	134	179	633
NIGERI			172	384
MAURIT	6	38	105	458
S AFR	93	249	531	1623
USA	1945	2613	19756	26591
MEXIKO	97	241	303	1286
GUATEM	40	93	165	393
KOLUMB	43	90	305	1104
VENEZU	36	119	426	958
ECUAD	52	138	309	809
PERU	83	268	494	1212
BRASIL	234	592	2059	8007
CHILE	133	285	719	1464
URUGU	2	23	83	296
ARGENT			37	186
SYRIEN	5	40	381	1588
IRAN			129	241
ISRAEL		1	147	376
A EMIR	163	276	793	1349
PAKIST	138	223	1197	2066
INDIEN	326	736	1396	3357
THAIL	129	238	2020	3582
VIETN	64	114	64	114
INDONE	945	1277	4629	5760
MALAYS	64	115	272	468
SINGAP	534	3073	3320	15966
PHILIP	94	159	454	774
CHINA	1	6	188	337
REPKOR	478	1036	2097	4046
JAPAN	438	852	4737	8441
TAIWAN	24	47	238	479
HONGK	78	173	709	1831
3204 16 00				
REAKTIVFARBSTOFFE -FARBSTOFFZUBEREITG				
EINF	10326*	16163*	74794*	129741*
AUS LG	3717	5157	22198	31834
EU	412	465	4880	10135
FRANKR	5	9	281	263
ITAL	28	20	1826	1179
G BRIT	132	48	1459	6816
OESTER	185	220	772	905
BELGI	68	188	139	631
SCHWZ	2132	4992	22965	54135
TSCHE			730	771
USA	813	995	5549	7326
BRASIL	2855	4685	14570	24358
INDIEN	1193	984	9207	8225
THAIL	332	448	1879	2117
INDONE	286	248	1466	1678
CHINA	81	136	293	497
REPKOR	137	171	1414	1460
JAPAN	1250	2104	8197	14546
TAIWAN	831	941	3415	4265
AUSFUHR UNTER 3204 11 00				
3204 17 00				
PIGMENTE(ORGANISCHE) -FARBMITTELZUBER				
EINF	47184*	64637*	376070*	519892*
EV	6552	5692	42185	34546
AUS LG	4065	8593	17947	46260
EU	25161	34284	232512	302151
FRANKR	3004	8633	30184	74120
NIEDL	757	936	6467	9670
ITAL	585	769	14007	15310
G BRIT	3575	5293	28886	44529
DAENM	723	487	12457	6586
PORTUG	1121	1250	12720	13990
SPAN	902	1209	8022	11732
SCHWED	1	3	1373	1088
FINNL	54	123	755	918
OESTER	17	44	143	344
BELGI	13676	15238	110119	121197
LUXEMB	745	286	7373	2674
SCHWZ	416	3257	5633	43668
TSCHE	446	744	7400	8951
USA	4081	4680	28997	36451
MEXIKO	228	624	2473	6206
BRASIL	1014	2362	6994	17883
INDIEN	2724	4406	15406	24398
CHINA	11509	11992	66647	64744
REPKOR	425	597	3929	5505
JAPAN	1180	1691	5837	9514
AUSF	32439*	107293*	326256*	1061872*
EV	5414	24191	64275	281254
PV			2	3
EU	19117	54151	183185	534827
FRANKR	2105	9340	26212	105636
NIEDL	1271	4343	11761	38432
ITAL	5259	13640	43425	119362
G BRIT	3325	7865	36246	84090
IRLAND	4	14	233	719
DAENM	639	1429	7324	18073
GRIECH	178	370	1390	3388
PORTUG	193	673	2494	7971
SPAN	1382	4396	12061	41801
SCHWED	919	2244	6213	18253
FINNL	376	944	4695	15132
OESTER	1085	2293	10040	23682
BELGI	2316	6438	20734	57386
LUXEMB	65	162	336	902
NORWEG	105	188	488	914
SCHWZ	1332	4087	9264	30389
TUERK	765	1568	7543	17296
POLEN	206	632	3033	8682
TSCHE	148	444	1281	3777
SLOWAK	10	28	154	547
UNGARN	58	233	811	2407
RUMAEN	99	335	501	1776
BULGAR	10	34	333	785
UKRAIN	33	63	337	562
BELARS	39	63	281	838
RUSSLD	371	850	2124	4289
SLOWEN	21	114	546	2783
KROAT	15	46	136	472
JUGOSL	12	35	108	382
MAROKK	18	35	272	572
ALGER			38	248
LIBYEN	20	54	51	177
AEGYPT	196	413	2542	5445
COTEIV	6	21	142	408
GHANA	12	24	142	355
NIGERI	13	25	200	384
ERITRE			47	122
SIMBAB			67	253
S AFR	331	944	3232	8264
USA	2951	15745	35950	176129
KANADA	275	1305	4910	21316
MEXIKO	452	1451	3544	12624
GUATEM	41	106	185	556
PANAMA	18	95	650	3087
DOM RP			86	336
KOLUMB	64	239	314	1321
VENEZU	62	186	312	863
ECUAD	26	158	64	351
PERU	20	41	137	568
BRASIL	1352	2897	10842	18157
CHILE	5	44	137	866
ARGENT	14	127	278	1536
LIBAN	2	6	58	177
SYRIEN	2	26	600	811
IRAN	208	479	867	1581
ISRAEL	114	414	1112	3766
SAUDIA	100	237	963	2433
A EMIR	17	40	469	1403
PAKIST	154	313	3339	4360
INDIEN	39	182	654	2451
BANGLA	50	115	248	592
SRILAN	9	34	96	448
THAIL	231	1086	3034	10131
VIETN	3	41	77	378
INDONE	264	1011	2091	7010
MALAYS	374	1019	6453	12848
SINGAP	205	691	1809	5031
PHILIP	42	172	478	1795
CHINA	373	2428	7445	41104
REPKOR	216	1355	2272	10932
JAPAN	827	7230	8591	51480
TAIWAN	382	1608	4013	14565
HONGK	241	647	2879	6658
AUSTRL	166	770	3046	9846
NEUSEE	97	348	497	1618
3204 19 00				
AND SYNTH ORGAN FARBST EINSCHL MISCHG				
EINF	3022*	8813*	30779*	99303*
EV			140	165
AUS LG	147	435	1259	4337
EU	1802	3265	18246	38752
FRANKR	358	2177	3596	25160
NIEDL	26	144	980	1980
ITAL	317	272	1823	2689
G BRIT	18	60	887	1942
DAENM			137	1284
SPAN	740	303	8580	3100
BELGI	341	308	1940	2270
SCHWZ	466	3394	5443	42527
TSCHE			404	2675
USA	14	211	280	3676
MEXIKO	44	341	238	1767
BRASIL	4	46	105	1191
INDIEN	46	69	898	1157
CHINA	413	1251	1530	1947
JAPAN	233	234	3559	4943
HONGK			30	501
AUSFUHR UNTER 3204 11 00				
3204 20 00				
SYNTH ORG ERZEUGN FLUORESZIER AUFHELL				
EINF	17137*	10615*	119123*	86524*
AUS LG	1	2	142	439
EU	9806	3125	64436	24420
FRANKR	9	17	372	334
NIEDL	172	180	426	658
ITAL	8589	2366	53490	16219
G BRIT	912	332	8900	4849
BELGI	124	250	1124	2390
SCHWZ	5702	5584	39595	47075
USA	1595	1832	14215	13719
INDIEN	34	73	248	418
CHINA			24	250
REPKOR			113	226
JAPAN		1	3	99
TAIWAN			54	184
AUSF	67846*	28592*	647080*	283922*
EV	3094	2360	30380	34127
EU	50767	16663	480638	159401
FRANKR	7797	2512	61056	20400
NIEDL	1705	479	20607	5846
ITAL	4527	2041	49022	23194
G BRIT	5180	1780	62289	20060
DAENM	205	90	2263	791
GRIECH	394	264	3087	2398
PORTUG	2569	710	44025	11965
SPAN	752	1039	7894	10006
SCHWED	10155	2700	62763	16964
FINNL	10656	2821	58953	23415
OESTER	4162	1291	54248	15459
BELGI	2664	936	24430	8901
NORWEG	230	38	3205	661
SCHWZ	3136	3228	24543	19811
TUERK	457	651	4436	5819
POLEN	111	240	1062	1948
TSCHE	423	119	1884	684
UNGARN	242	80	1603	587
BELARS			62	255
RUSSLD	2017	575	17442	5151
SLOWEN	203	65	2487	773
AEGYPT	24	55	932	1163
S AFR	340	334	4335	2684
USA	1858	783	24294	19996
KANADA	276	289	2588	1522
MEXIKO	115	209	1237	1639
GUATEM			407	245
PANAMA	226	130	3394	2953

Wichtigste Ursprungs- und Bestimmungs-Laender	SEPTEMBER 2000		JAN./SEP. 2000	
	dt = 100kg	1000 DM	dt = 100kg	1000 DM
KOLUMB	13	44	845	1448
PERU			26	363
BRASIL	527	462	12317	5458
ARGENT	45	123	318	608
LIBAN			211	227
SYRIEN	22	17	557	561
IRAN	5	19	151	470
ISRAEL	239	69	1074	714
A EMIR	31	91	126	142
PAKIST	63	97	549	817
INDIEN	37	10	440	510
THAIL	589	341	5097	3061
INDONE	1414	961	9427	8101
SINGAP	1044	691	11484	9056
CHINA	48	134	2041	5515
REPKOR	16	19	177	389
JAPAN	1571	999	15582	8910
TAIWAN	38	89	822	2669
HONGK	394	343	2164	2567
AUSTRL	779	190	5786	2330
3204 90 00				
AND SYNTHET ORGANISCH FARBMITTEL				
EINF	732*	1204*	4758*	12443*
AUS LG			4	46
EU	672	702	3626	5224
FRANKR		5	138	560
ITAL	154	182	407	711
G BRIT	410	332	2457	3003
FINNL	10	65	61	432
SCHWZ	40	320	530	4387
USA	5	24	136	1526
CHINA	11	140	16	188
JAPAN	4	6	361	920
AUSF	685*	3948*	2890*	20268*
EU	31	655	382	4573
FRANKR	2	362	15	1946
G BRIT	1	29	57	849
SPAN	4	82	17	384
SCHWED	2	55	7	268
FINNL			114	205
SCHWZ	115	271	544	2218
SLOWAK	81	31	554	239
UNGARN	47	31	285	326
UKRAIN	160	128	501	468
USA	213	1366	249	3760
KANADA	4	82	10	369
REPKOR		1	2	266
JAPAN	10	1195	43	6656
HONGK			6	210
3205 00 00				
ZUBEREITG IM SINNE D ANMERKG 3 KAP 32				
EINF	105*	249*	1788*	3473*
EU	86	150	1316	2207
FRANKR	1	11	238	443
NIEDL	17	43	441	419
G BRIT	23	31	146	654
SCHWZ	2	11	182	321
USA	17	87	255	883
AUSF	1202*	1151*	10696*	9792*
PV			219	191
EU	93	159	861	1163
NIEDL	4	21	260	350
OESTER	45	85	153	254
SCHWZ	57	139	330	538
POLEN	119	130	2757	2197
TSCHE	436	242	1974	1297
UNGARN	61	59	494	419
RUSSLD	6	12	674	237
CHINA	34	50	475	763
3206 11 00				
TITANDIOXIDPIGMENT TITANDIOXIDG>80GHT				
EINF	102478*	38403*	1115963*	398700*
EU	68763	26059	921197	331275
FRANKR	4519	1822	80951	29457
NIEDL	13897	5601	122539	48139
ITAL	1	4	20643	6977
G BRIT	14856	5593	255401	89534
DAENM	3	2	394	164
GRIECH			4912	1518
SPAN	113	57	14864	5191
FINNL	5279	2106	58954	22917
OESTER	428	180	2254	924
BELGI	29564	10654	360180	126413
NORWEG	300	99	8897	2824
SCHWZ	4	2	617	231
POLEN	1089	379	18730	5974
TSCHE	794	264	7044	2283
UNGARN			200	81
SLOWEN	18364	6546	95210	32931
KROAT			231	76
USA	10050	3800	39043	14351
KANADA			2733	876
SAUDIA	2664	1082	15629	5721
JAPAN		2	576	300
AUSTRL	250	114	3063	1265
FIDSCH			231	83
AUSF	208131*	84175*	1714970*	663838*
EU	110617	44033	958863	362481
FRANKR	19085	7363	181297	65931
NIEDL	7243	2795	62183	23674
ITAL	36211	14398	281543	105124
G BRIT	9946	4173	110467	44104
IRLAND			1518	523
DAENM	2337	871	24029	8312
GRIECH	6508	2562	32698	12432
PORTUG	3204	1248	23309	8601
SPAN	8449	3339	80787	30889
SCHWED	544	222	26423	9396
FINNL	400	156	2610	955
OESTER	4861	2164	38850	15783
BELGI	11200	4408	99615	36519
LUXEMB	639	234	3634	1238
NORWEG	754	267	8915	3063
LIECHT	220	88	2420	915
SCHWZ	4349	1908	46320	16564
MALTA	50	24	388	172
MARINO			960	276
TUERK	26462	9329	138315	51967
POLEN	11927	4688	49793	19779
TSCHE	603	251	7267	2906
SLOWAK	230	83	3805	1659
UNGARN	1948	735	6859	3231
RUMAEN	810	349	2979	1243
BULGAR	192	63	3211	1177
UKRAIN	100	44	3049	1180
RUSSLD	850	383	5210	2176
USBEK			1200	480
SLOWEN	32	13	4005	1681
B HERZ	216	101	433	184
JUGOSL	226	77	1097	400
MAZED	26	12	458	185
MAROKK	400	138	9798	3218
ALGER			6200	2388
TUNES	600	253	4648	1805
AEGYPT	296	144	5500	2175
SUDAN	3000	1294	5460	2312
COTEIV	600	249	2550	985
GHANA			200	76
NIGERI	200	82	13040	5329
KENIA	400	181	1600	660
S AFR	61	33	2295	936
USA	12497	5358	98022	40069
KANADA	1310	616	26286	10466
MEXIKO	198	112	1711	861
PANAMA			200	79
HAITI	200	77	800	303
DOM RP	400	174	2000	808
KOLUMB	129	60	3708	1428
VENEZU	1200	533	9915	4064
ECUAD	700	289	3320	1314
PERU	404	175	4540	1835
BRASIL	1226	571	15826	7042
CHILE	7	3	1047	415
BOLIV			500	249
PARAGU			520	211
URUGU			300	120
ARGENT	954	408	13126	5134
LIBAN	800	364	2140	935
SYRIEN	1600	731	13993	5689
IRAN			3417	1371
ISRAEL	1260	588	25358	10623
JORDAN			630	263
SAUDIA	200	91	2557	1127
A EMIR	1852	851	6572	2725
JEMEN	1200	534	6400	2582
PAKIST	948	461	12413	5264
INDIEN	20	10	2560	1121
BANGLA	501	261	1401	573
THAIL	1638	734	13315	5124
VIETN	204	98	808	341
INDONE	200	93	7980	3323
MALAYS	721	300	6345	2673
SINGAP	1570	679	8862	3629
PHILIP	500	260	2405	988
CHINA	4328	1992	50192	21255
REPKOR	2027	972	20686	9473
JAPAN	1370	635	8376	3850
TAIWAN	1403	604	23360	9993
HONGK	1002	441	2252	961
AUSTRL			388	163
NEUSEE			400	145
3206 19 00				
AND TITANDIOXIDPIGMENTE U -ZUBEREITG				
EINF	22514*	11325*	219318*	101711*
AUS LG	322	863	2244	6075
EU	20681	9462	202975	86274
FRANKR	6823	2646	37210	13911
NIEDL	586	550	5186	5439
ITAL	2401	981	21953	9325
G BRIT	98	309	2580	2870
DAENM	1094	397	15300	5127
PORTUG			1473	609
SPAN	48	32	986	412
FINNL	975	1247	6309	6298
OESTER			645	418
BELGI	8656	3320	111306	41838
SCHWZ	190	143	371	387
TSCHE	1101	380	8429	2984
UNGARN			1575	247
SLOWEN			234	80
USA	512	1228	3958	8513
THAIL			220	134
JAPAN	27	91	1504	3029
AUSF	17156*	18166*	113567*	144196*
EV	10	25	52	104
EU	10552	9151	54192	68900
FRANKR	2822	2404	11060	17031
NIEDL	465	468	2901	4161
ITAL	1471	1588	7421	12949
G BRIT	1018	1259	6348	11202
DAENM	68	220	1019	1261
GRIECH	6	9	402	388
SPAN	1934	1289	6394	7177
SCHWED	269	234	1944	1658
FINNL	214	137	2063	1328
OESTER	700	574	5845	6042
BELGI	1327	538	4032	2045
LUXEMB	150	366	1249	3199
SCHWZ	399	314	5424	4354
TUERK	912	385	4114	2136
POLEN	1131	667	10069	4672
TSCHE	213	186	2197	1606
SLOWAK	476	271	2684	1769
UNGARN	51	82	435	524
RUMAEN	29	30	295	267
UKRAIN	40	26	782	518
BELARS	28	52	792	1337
RUSSLD	145	77	1826	1343
SLOWEN	143	124	472	471
AEGYPT		1	1353	889
NIGERI			220	231
S AFR	5	9	181	401
USA	1646	3645	12682	24625
MEXIKO	21	81	282	1074
KOLUMB	24	51	225	415
VENEZU	2	10	149	291
BRASIL	54	179	1741	1720
CHILE	5	18	102	326
ARGENT	115	203	380	844
IRAN	3	18	235	265
ISRAEL	22	44	151	366
A EMIR	44	82	456	402
INDIEN	184	174	1569	1406
THAIL	58	102	661	1264
INDONE	23	86	230	555
MALAYS	9	13	112	273
SINGAP	40	75	535	972
CHINA	17	83	2304	1866
REPKOR	130	529	701	2659
JAPAN	163	374	1705	6687
TAIWAN	150	549	1502	4047
HONGK	96	322	975	2668
3206 20 00				
CHROMVERBINDGPIGMENTE U ZUBEREITUNGEN				
EINF	648*	752*	7189*	6371*
EU	648	517	6945	5350
NIEDL	188	258	2039	1670
DAENM			90	277
SPAN	230	87	926	369
FINNL			14	104
OESTER	20	25	518	579
BELGI	180	111	2806	2112
USA		235	8	873
CHINA			200	92
AUSF	5906*	4076*	52501*	37102*
EV			93	124
EU	3121	2218	27678	19621
FRANKR	232	152	2828	1735
NIEDL	200	124	1123	722
ITAL	637	550	4811	4010
G BRIT	635	469	5762	4461
DAENM	225	111	2235	1031
GRIECH	148	90	1348	818
PORTUG	168	101	1530	929
SPAN	264	159	2965	1810
OESTER	290	253	1769	1558
BELGI	258	153	2759	2036
SCHWZ	106	96	907	1022
TUERK	429	241	5051	2819
POLEN	128	93	1489	1446
TSCHE	39	50	320	340
RUMAEN	10	8	242	187
BULGAR	16	10	593	340
UKRAIN	62	36	398	191
RUSSLD	90	81	690	639
SLOWEN	54	47	982	751
AEGYPT	60	33	574	387
NIGERI	40	22	266	205
S AFR	20	10	463	238
USA	58	46	383	422
KANADA	5	5	104	144
PANAMA			329	267
SYRIEN	180	129	373	229
IRAN	20	17	413	267
ISRAEL	53	33	417	262
SAUDIA	130	62	776	415
KUWAIT	1	1	118	86
A EMIR	6	5	589	333
THAIL	129	76	1508	874
SINGAP	252	131	1160	745
PHILIP	300	130	930	405
CHINA	11	8	622	442
REPKOR	85	63	819	737
TAIWAN	20	10	362	213
NEUSEE	86	98	294	291
3206 30 00				
PIGMENTE USW GRUNDLAGE CADMIUMVERBIND				
EINF	8*	13*	197*	527*
EU	8	11	196	520
G BRIT		1	116	316
AUSF	41*	106*	384*	1119*
EU	22	55	190	531
FRANKR		1	48	182

Wichtigste Ursprungs- und Bestimmungs-Laender	SEPTEMBER 2000		JAN./SEP. 2000	
	dt = 100kg	1000 DM	dt = 100kg	1000 DM
3206 41 00				
ULTRAMARIN UND SEINE ZUBEREITUNGEN				
EINF	1506*	1061*	13802*	8865*
EU	1506	1060	13802	8864
FRANKR	1263	904	9355	6339
ITAL	7	2	418	281
SPAN	44	29	1195	588
OESTER			967	704
BELGI	75	39	1331	647
AUSF	178*	153*	1639*	1640*
EV			35	63
EU	88	79	777	922
FRANKR	7	4	136	302
3206 42 00				
LITHOPONE USW GRUNDLAGE ZINKSULFID				
EINF	5602*	1094*	46876*	9033*
EU	2722	794	22954	5607
FRANKR	2210	635	11787	3220
OESTER			392	410
BELGI	500	154	10428	2826
CHINA	2880	300	23834	2349
AUSF	4938*	828*	64723*	10646*
EU	4048	649	44813	7021
FRANKR	1779	275	16457	2314
NIEDL	274	48	3755	784
G BRIT	235	43	4059	647
SPAN	600	119	3686	674
OESTER	270	37	2899	819
BELGI			9324	1080
POLEN	6	6	1495	452
RUSSLD	153	55	2445	758
USA	160	24	3322	519
BRASIL			2385	290
3206 43 00				
PIGMENTE USW GRUNDL HEXACYANOFERRATE				
EINF	1484*	1099*	9499*	6665*
EU	1363	1018	6575	4915
G BRIT	1380	988	6560	4800
AUSF	1520*	1241*	11814*	9238*
EU	794	652	6314	5045
FRANKR	103	107	1049	955
NIEDL	90	85	218	205
ITAL	296	232	2582	2003
GRIECH			208	263
PORTUG	72	70	369	360
SPAN	202	128	1583	1159
USA	380	297	2998	2091
KOLUMB	74	78	275	295
BRASIL	63	49	633	511
3206 49 10				
MAGNETIT				
EINF	10*	78*	762*	2043*
EU	10	78	114	171
REPKOR			600	1813
AUSF	120*	209*	6753*	2931*
EV	30	13	30	13
EU	6	8	5829	1207
NIEDL			1262	533
BELGI			3831	358
USA	38	77	460	862
HONGK	44	87	163	319
3206 49 90				
AND FARBMITTEL UND AND ZUBEREITUNGEN				
EINF	30505*	15966*	222818*	129538*
EV			161	991
PV			3	12
AUS LG	28	106	274	1064
EU	29216	13189	211329	106060
FRANKR	2748	932	25858	9388
NIEDL	5713	5086	35811	38032
ITAL	753	362	7667	4272
G BRIT	8659	2303	22708	10287
DAENM	962	212	11703	2017
PORTUG			112	76
SPAN	211	118	3916	1424
SCHWED	28	23	447	767
FINNL	88	319	939	1513
OESTER	204	159	1658	1218
BELGI	9850	3675	100341	37025
SCHWZ	194	331	1621	2239
TSCHE	446	54	4284	561
UNGARN	225	59	1131	262
USA	216	2000	2171	18700
JAPAN	56	295	792	1294
AUSF	79901*	40617*	790059*	393493*
EV	8015	2754	88226	27397

Wichtigste Ursprungs- und Bestimmungs-Laender	SEPTEMBER 2000		JAN./SEP. 2000	
	dt = 100kg	1000 DM	dt = 100kg	1000 DM
PV			531	2547
3206 50 00				
ANORGAN ERZG ALS LUMINOPHORE VERW				
EINF	363*	1647*	4506*	24335*
AUS LG	122	431	1452	6641
EU	21	381	404	3943
NIEDL	21	380	350	3704
G BRIT			24	205
LIECHT			2	152
USA	160	296	1274	3598
MALAYS	10	24	461	840
CHINA	1	13	61	947
REPKOR			147	1822
JAPAN	141	836	1965	12580
TAIWAN	28	62	154	342
AUSF	1035*	3885*	8443*	29914*
EU	152	790	1340	7599
FRANKR	20	46	191	1156
NIEDL	6	98	44	578
ITAL	67	373	611	3387
G BRIT	28	194	138	1029
SPAN	11	47	240	817
SCHWED	1	15	28	183
SCHWZ	2	56	118	1630
TUERK	2	5	83	157
LITAU	173	762	695	2896
TSCHE	28	128	213	1148
USA	22	145	686	4085
BRASIL	7	44	70	488
IRAN	2	20	122	305
A EMIR	25	167	76	359
INDIEN	83	96	829	1104
VIETN	3	63	21	443
INDONE			707	505
MALAYS	1	3	392	427
CHINA	134	194	704	1005
REPKOR	30	199	520	1922
JAPAN	5	18	74	484
TAIWAN	55	152	272	757
HONGK	284	922	1075	3467
3207 10 00				
ZUBEREIT PIGMENTE TRUEBUNGSMITTEL USW				
EINF	1077*	2548*	21265*	25455*
AUS LG		1	1	3
EU	716	1539	19091	18995
NIEDL	497	1044	7105	10591
ITAL	46	59	5945	3111
G BRIT	102	199	1334	1643
SPAN	4	7	2267	1863
OESTER	29	150	352	1128
BELGI	17	63	930	520
SCHWZ	13	98	152	760
USA	335	892	1741	5060
INDIEN			62	229
JAPAN		7	27	207
AUSF	7140*	14362*	57688*	118915*
PV			1	32
EU	3517	6670	30541	59756
FRANKR	566	891	3507	8173
NIEDL	317	284	2372	2852
ITAL	831	1921	7729	16335
G BRIT	267	566	1599	3997
DAENM	11	58	112	614
GRIECH	119	114	702	963
PORTUG	74	276	1722	3623
SPAN	651	1170	5360	11914
SCHWED	19	79	294	1147
FINNL	24	95	268	1211
OESTER	500	751	6038	5901
BELGI	105	337	685	2393
LUXEMB	32	130	145	574
NORWEG	12	54	84	388
SCHWZ	36	393	584	4634
TUERK	168	529	1024	3528
POLEN	932	642	6322	4632
TSCHE	377	397	3099	3823
UNGARN	58	250	413	1435
RUMAEN	2	8	1822	711
RUSSLD	8	32	326	556
SLOWEN	11	52	148	468
KROAT	11	44	149	323
JUGOSL	44	88	113	288
AEGYPT	1	11	109	257
S AFR	5	30	41	272
USA	185	860	1213	5808
KANADA	14	111	34	274
MEXIKO	26	144	133	688
BRASIL	19	114	100	575
SYRIEN	1	2	40	133
IRAN	43	134	185	745
ISRAEL	14	110	105	507
A EMIR	263	526	1013	2377
INDIEN	21	61	402	587
BANGLA	10	57	101	583
SRILAN	19	54	125	437
THAIL	173	416	1367	4098
INDONE	119	327	1501	3662
SINGAP	411	149	649	201
CHINA	52	225	589	2553
REPKOR	36	185	309	1697
JAPAN	40	170	1261	1758
TAIWAN	234	535	1500	4037
HONGK	141	694	882	3834
AUSTRL	7	38	57	273

Wichtigste Ursprungs- und Bestimmungs-Laender	SEPTEMBER 2000		JAN./SEP. 2000	
	dt = 100kg	1000 DM	dt = 100kg	1000 DM
3207 20 10				
ENGOBEN				
EINF	*	1*	4286*	544*
EU			4286	521
NIEDL			1432	304
SPAN			2079	207
AUSF	2081*	723*	15361*	5828*
EU	82	48	3126	1410
FRANKR	56	29	837	413
NIEDL	15	12	830	380
SPAN			913	340
SCHWZ	36	13	1331	614
POLEN	1481	513	7860	2920
TSCHE	441	119	2218	570
3207 20 90				
AND SCHMELZGLASUR VERGLASB MASSEN USW				
EINF	6990*	2334*	70219*	21149*
EU	3378	1579	48078	15856
FRANKR	121	12	2703	271
NIEDL	1592	866	11610	4948
ITAL	100	38	2017	599
G BRIT	115	91	1907	1174
SPAN	185	59	16956	3159
OESTER	163	101	404	1150
BELGI	895	336	10458	3827
LUXEMB	207	76	2022	736
SCHWZ			68	143
TUERK			292	113
TSCHE	3563	397	21124	2380
USA	47	350	640	2592
AUSF	7735*	3647*	88110*	47612*
PV				12
EU	6251	2646	54448	24181
FRANKR	1848	844	12748	6053
NIEDL	625	314	5118	2835
ITAL	363	157	4916	2591
G BRIT	684	119	5186	1439
GRIECH	264	81	2138	630
PORTUG	303	150	3741	1611
SPAN	1046	429	10453	4594
OESTER	985	446	7128	3043
BELGI	30	35	460	540
NORWEG	12	8	394	362
SCHWZ	72	77	1425	815
TUERK	23	16	3040	1172
POLEN	39	68	1812	911
TSCHE	73	32	1664	1667
SLOWAK	108	62	787	505
UNGARN	123	47	1309	561
RUMAEN	216	81	314	127
UKRAIN	36	35	176	570
RUSSLD	45	64	203	1087
SLOWEN	28	16	3249	1262
TUNES			3101	1091
AEGYPT	60	92	3017	539
USA	37	109	524	4199
KANADA	17	9	84	363
BRASIL	16	8	6583	3719
IRAN			557	397
ISRAEL	36	45	204	323
A EMIR	22	9	646	169
CHINA	30	20	393	404
REPKOR	46	24	302	287
TAIWAN	51	35	236	374
3207 30 00				
FLUESS GLANZMITTEL U AEHNL ZUBEREITG				
EINF	54*	3422*	447*	31856*
EU	43	1150	350	14104
FRANKR			2	349
ITAL	1	1	4	456
G BRIT	41	1145	339	12996
GRIECH			2	283
USA	5	719	33	5597
JAPAN	6	1528	59	11924
AUSF	95*	11845*	748*	100013*
PV				11
EU	39	5333	372	42701
FRANKR	3	788	20	6026
ITAL	4	619	70	7959
G BRIT	6	1471	56	10293
IRLAND		507	1	2953
GRIECH		14		458
PORTUG		152	7	1821
SPAN	5	364	30	2831
SCHWED	1	121	3	602
FINNL	2	80	20	1083
OESTER	5	385	112	4641
BELGI	4	303	32	2405
LUXEMB	8	502	17	1176
SCHWZ		31		505
TUERK	1	296	12	3558
POLEN		49	5	1165
TSCHE	4	524	37	5193
SLOWAK		18	1	306
UNGARN		22	4	1507
RUMAEN		82	3	593
UKRAIN		1	1	561
MAROKK			1	77
TUNES		88	1	446
AEGYPT		49	4	572
USA	1	480	21	8524

Wichtigste Ursprungs- und Bestimmungs-Laender	SEPTEMBER 2000		JAN./SEP. 2000	
	dt = 100kg	1000 DM	dt = 100kg	1000 DM
MEXIKO	5	324	25	1622
IRAN	1	42	7	954
ISRAEL	16	666	66	4132
A EMIR		50	1	225
INDIEN		38	1	494
BANGLA	1	218	5	1967
SRILAN	2	84	6	1651
THAIL	1	258	6	1699
SINGAP		136	4	1122
CHINA	1	132	2	741
REPKOR	3	418	24	3608
JAPAN	4	309	48	2293
TAIWAN	1	195	29	2165
HONGK	14	1615	53	8465
AUSTRL		90		425
3207 40 10				
UEBERFANGGLAS				
EINF	4831*	1309*	56494*	11645*
EU	4831	1309	56471	11620
NIEDL	2466	669	20112	4666
ITAL	225	71	8352	1129
SPAN	738	104	21411	2494
BELGI	1377	440	9365	3220
AUSF	418*	360*	5908*	5432*
EU	19	52	1099	1642
FRANKR	3	10	351	330
DAENM		1	155	218
SCHWED	10	23	254	603
MALTA	45	115	103	204
RUMAEN	9	14	228	378
USA	27	49	1046	1990
3207 40 20				
GLAS FLOCKENFORM LAENGE 0,1-3,5MM USW				
EINF	1820*	1224*	15975*	9304*
EU	1820	1224	15975	9304
NIEDL	743	328	9314	3970
G BRIT	300	192	2063	1281
BELGI	777	704	4593	4035
AUSF	*	26*	92*	275*
EU		1	92	127
3207 40 30				
GLAS PULVER GRANAL >99%SILICIUMDIOXID				
EINF	154*	49*	6025*	1351*
EU	90	26	1077	185
TUERK			200	100
USA	64	23	4567	831
JAPAN			181	235
AUSF	208*	30*	1263*	184*
3207 40 80				
ANDERE GLASFRITTE USW				
EINF	9337*	1775*	121451*	20461*
EV				265
EU	2827	672	48043	9130
FRANKR			1040	254
NIEDL	98	25	6221	939
ITAL	89	9	11867	1557
G BRIT	2	2	575	428
SPAN	1239	232	16368	2605
BELGI	1149	401	10128	3313
TSCHE	6199	669	69866	7615
USA	44	237	1089	2208
SINGAP	155	145	155	145
REPKOR			1200	661
JAPAN	1	22	116	490
AUSF	46898*	2260*	390798*	18526*
PV	6	7	6	7
EU	45912	1093	381449	10261
FRANKR	405	220	7348	1809
NIEDL	15	27	2667	844
ITAL	40974	472	304954	3631
G BRIT	201	115	3151	1080
SPAN	140	45	1811	643
OESTER	1147	154	14531	1311
LUXEMB	2402	34	38582	512
LIECHT	4	58	47	764
SCHWZ	122	131	1107	1140
LITAU	160	98	964	589
RUSSLD	3	1	2018	282
USA	116	165	720	1165
BRASIL	3	59	70	438
CHINA	28	85	233	561
REPKOR	262	150	291	221
JAPAN	14	109	72	530
TAIWAN	50	137	455	1155
3208 10 10				
POLYESTERLOESG I SINN ANMERK 4 KAP 32				
EINF	2277*	1659*	12376*	9007*
AUS LG				1

Wichtigste Ursprungs- und Bestimmungs-Laender	SEPTEMBER 2000		JAN./SEP. 2000	
	dt = 100kg	1000 DM	dt = 100kg	1000 DM
EU	2263	1634	11708	8197
FRANKR	1051	791	2260	1873
NIEDL	831	639	2725	2059
ITAL	145	33	804	302
G BRIT	4	3	314	283
DAENM			3500	2094
BELGI	221	145	1856	1279
LIECHT			415	485
AUSF	6615*	3776*	68092*	38445*
PV			10	4
EU	5071	2776	36190	21168
FRANKR	498	377	3899	4040
NIEDL	442	84	1348	829
G BRIT	3275	1672	22660	10891
GRIECH	156	145	1368	1202
PORTUG	4	13	532	570
SPAN	76	70	336	358
SCHWED			371	318
OESTER	470	306	3761	2443
BELGI	38	23	1054	407
SCHWZ	182	145	1998	1316
TUERK	5	5	461	393
LETTLD	6	2	1252	289
POLEN	577	318	15281	6307
TSCHE	179	111	2061	1125
UNGARN	155	58	1193	513
RUMAEN	63	30	5773	1695
BELARS	17	13	585	433
RUSSLD	186	181	796	759
CHINA			797	440
3208 10 90				
ANSTRICHFARBEN USW POLYESTERGRUNDLAGE				
EINF	6453*	5969*	53587*	50001*
EV			7	645
AUS LG	11	3	35	48
EU	4933	3708	39292	31469
FRANKR	1187	1432	10543	12275
NIEDL	1203	602	4647	2602
ITAL	1102	441	5429	2627
G BRIT	124	198	2474	1983
SPAN	33	25	2444	1757
SCHWED	55	52	1405	655
OESTER	1076	522	8086	5091
BELGI	123	106	4164	3385
NORWEG			232	142
LIECHT	359	354	2933	2839
SCHWZ	965	1176	9300	10253
USA	73	93	643	1354
JAPAN	102	656	1095	3654
AUSF	34874*	29459*	331159*	254841*
EV	44	45	467	522
PV	10	16	311	250
EU	19219	15837	188646	141852
FRANKR	3590	3249	30278	23823
NIEDL	2893	2018	22191	15031
ITAL	1225	1177	15083	11624
G BRIT	938	1367	18236	19535
IRLAND	15	34	376	679
DAENM	185	291	1058	1253
GRIECH	40	53	2713	2223
PORTUG	124	222	1610	1352
SPAN	1219	1501	10682	11471
SCHWED	184	198	4522	4601
FINNL	33	39	615	594
OESTER	5223	3097	52656	29289
BELGI	3148	2430	25765	19607
LUXEMB	402	161	1861	770
NORWEG	730	729	5874	5932
SCHWZ	1137	918	11612	8945
TUERK	533	429	3649	2776
LITAU	255	185	2351	1439
POLEN	2389	1660	23726	14690
TSCHE	1883	1444	17086	13900
SLOWAK	295	266	5285	4790
UNGARN	521	477	5063	3859
RUMAEN	88	65	750	635
BULGAR	468	308	1487	1023
UKRAIN	144	69	2308	1131
MOLDAU			168	108
RUSSLD	1119	827	13930	9942
USBEK	82	140	82	140
SLOWEN	295	249	2493	1998
KROAT	186	114	670	582
JUGOSL	225	179	1025	704
MAZED	32	17	627	351
AEGYPT	5	4	379	554
S AFR	243	287	2525	2529
USA	1106	1470	7225	7048
KANADA	71	67	418	450
MEXIKO	50	66	430	633
GUATEM			317	287
EL SAL			217	156
KOLUMB	65	69	441	414
BRASIL	128	134	1108	1181
CHILE	139	82	1110	598
ARGENT	334	284	2620	1780
LIBAN	65	26	133	119
SYRIEN	89	93	440	519
ISRAEL	42	54	1934	1564
SAUDIA		1	234	244
A EMIR	102	162	484	759
INDIEN	1	2	883	612
THAIL	57	150	3312	3117
INDONE	59	47	1026	537
MALAYS	846	408	9521	4129
SINGAP	33	29	718	716
CHINA	1487	1701	4461	4851
REPKOR	41	35	379	553
JAPAN	8	21	102	242
TAIWAN	4	11	704	1867

Wichtigste Ursprungs- und Bestimmungs-Laender	SEPTEMBER 2000		JAN./SEP. 2000	
	dt = 100kg	1000 DM	dt = 100kg	1000 DM
HONGK	62	86	669	1317
AUSTRL	18	35	375	747
3208 20 10				
ACRYLPOLYMERLOESG I SINN ANM 4 KAP 32				
EINF	5940*	3633*	41819*	20800*
EU	5687	3441	39423	18534
FRANKR	71	71	7207	2240
NIEDL	3308	2249	16002	8502
ITAL	643	233	1162	506
G BRIT	899	382	7856	3285
OESTER	163	81	1769	919
BELGI	605	414	5334	3016
LIECHT			349	301
SCHWZ	26	28	148	304
SLOWEN	77	41	880	462
USA	148	103	955	958
AUSF	19810*	14591*	186788*	133763*
PV			223	127
EU	9426	6751	101260	66291
FRANKR	2671	1725	32892	19143
NIEDL	1078	641	10782	6770
ITAL	1141	883	11842	8577
G BRIT	962	767	7110	6212
IRLAND	19	16	245	182
DAENM	208	196	2165	1652
GRIECH	70	67	1552	1056
PORTUG	100	76	1183	827
SPAN	510	420	6499	4471
SCHWED	400	373	2978	2493
FINNL	89	76	2953	1865
OESTER	1743	1197	14352	9563
BELGI	408	283	6497	3250
NORWEG	41	65	702	585
SCHWZ	1026	683	9098	6437
TUERK	295	324	2183	2104
LETTLD	159	53	552	291
POLEN	2680	1357	14392	8564
TSCHE	525	390	3621	2799
SLOWAK	35	33	797	481
UNGARN	305	238	1882	1579
RUMAEN	1243	352	5194	1856
BULGAR	70	94	373	509
RUSSLD	80	79	1501	1602
SLOWEN	188	148	1197	1103
KROAT	41	46	495	415
AEGYPT	1	1	120	175
NIGERI	45	23	581	325
S AFR	195	189	553	537
USA	1047	856	14466	10991
KANADA	1	4	451	461
MEXIKO	34	18	2045	1154
DOM RP	227	46	2586	511
BRASIL	147	301	1644	2215
ARGENT	57	47	450	347
IRAN	54	50	311	338
ISRAEL	312	219	1083	789
A EMIR	5	5	138	165
INDIEN	82	138	745	762
THAIL	98	104	1074	1015
INDONE	16	14	646	592
MALAYS	16	12	890	514
SINGAP	12	10	402	314
PHILIP		2	172	208
CHINA	388	242	3560	2398
REPKOR	67	127	1520	2294
JAPAN	391	1160	3162	6795
TAIWAN	10	9	1042	981
HONGK	131	114	1861	1664
AUSTRL	37	30	1789	1502
3208 20 90				
ANSTRICHFARB USW ACRYLPOLYMERGRUNDLAG				
EINF	19767*	11369*	169891*	108642*
AUS LG	120	46	1272	1586
EU	15472	8493	129627	81083
FRANKR	5075	2895	52545	25976
NIEDL	3164	1786	10053	4699
ITAL	486	193	1993	1096
G BRIT	1065	721	9979	11982
SPAN	2905	1494	21624	13363
SCHWED	198	130	3258	1923
OESTER	1111	581	12407	7381
BELGI	398	650	17317	13581
NORWEG	191	132	764	432
LIECHT	58	83	1001	1159
SCHWZ	3484	2355	29874	20241
SLOWEN	310	54	4196	813
USA	177	136	3358	3600
KANADA			359	408
JAPAN	40	95	370	602
AUSF	43208*	38762*	383224*	331630*
PV	5	6	1344	1294
EU	23220	20658	208829	178018
FRANKR	7805	5560	63538	39434
NIEDL	1476	1694	15772	14321
ITAL	2111	2166	17966	20807
G BRIT	1196	1636	13513	18820
IRLAND	66	102	665	1216
DAENM	592	824	4994	6806
GRIECH	156	213	1802	2337
PORTUG	382	444	5312	6390
SPAN	4051	2535	31970	22746
SCHWED	547	683	6661	7597
FINNL	362	459	3176	3517
OESTER	2815	2820	29709	20469
BELGI	1592	1720	13170	12688

Wichtigste Ursprungs- und Bestimmungs-Laender	SEPTEMBER 2000		JAN./SEP. 2000	
	dt = 100kg	1000 DM	dt = 100kg	1000 DM
LUXEMB	58	102	531	871
NORWEG	305	299	2239	1924
SCHWZ	1297	1177	10583	10279
TUERK	962	787	7298	5105
ESTLD	128	115	550	521
LETTLD	16	20	843	386
LITAU	161	150	3213	1250
POLEN	2776	1977	28486	18425
TSCHE	2614	2263	23885	18904
SLOWAK	815	771	5994	5806
UNGARN	1734	1054	7687	6348
RUMAEN	736	371	9488	4869
BULGAR	79	79	578	641
UKRAIN	736	307	3016	1724
BELARS	45	54	416	457
RUSSLD	1169	1096	10513	7651
SLOWEN	304	364	2358	2862
KROAT	520	330	2634	2497
JUGOSL	19	21	341	355
LIBYEN	33	53	2839	713
AEGYPT	43	58	1147	1472
S AFR	104	133	1462	2718
USA	1205	1683	14985	18376
KANADA	365	350	1155	1137
MEXIKO	659	617	4576	4099
HONDUR	1	1	1386	1115
BARBAD	33	68	128	273
KOLUMB	85	70	298	297
VENEZU	185	137	1231	861
BRASIL	101	137	1635	2074
ARGENT	155	169	900	864
SYRIEN	1	1	335	326
IRAN	136	95	371	300
ISRAEL	173	166	1730	2061
SAUDIA	2	6	475	445
KUWAIT	15	26	331	446
KATAR	12	28	107	177
A EMIR	170	287	1174	2085
OMAN	19	29	181	274
INDIEN	22	24	370	447
THAIL	66	119	1463	1838
INDONE			794	604
MALAYS	5	22	945	765
SINGAP			446	765
CHINA	629	572	2522	2464
REPKOR	32	47	584	923
JAPAN	74	86	539	788
TAIWAN	337	482	1484	1991
HONGK	349	575	2745	4311
AUSTRL	247	411	2550	3922
NEUSEE	77	119	561	937
3208 90 11				
POLYURETHAN LOESUNG POLYMERGEHALT>48%				
EINF	87*	45*	2127*	700*
AUS LG			18	47
EU	87	45	2105	642
AUSF	112*	129*	2383*	1819*
EU	80	76	2015	1279
FRANKR	33	45	252	235
ITAL			1256	703
POLEN	1	2	104	170
3208 90 13				
COPOLYMER LOESUNG POLYMERGEHALT >48%				
EINF	*	*	1*	3*
AUSF	*	*	*	10*
3208 90 19				
AND LOESUNGEN IM SINN ANMERK 4 KAP 32				
EINF	2440*	2603*	17078*	19519*
EV			1	26
LV			18	930
AUS LG			206	177
EU	1933	1563	12442	9111
FRANKR	19	10	353	246
NIEDL	1290	1060	6389	3922
ITAL	268	235	2287	1831
G BRIT	27	33	615	786
OESTER	206	147	1069	851
BELGI	92	55	1495	1152
LIECHT	4	3	275	213
SCHWZ	391	437	2014	3171
USA	79	287	1575	4547
JAPAN	6	325	393	2234
AUSF	21349*	23511*	198478*	218179*
EV	1392	1269	9166	8623
EU	7966	8383	77315	77750
FRANKR	1499	1532	15841	14498
NIEDL	902	723	8474	6740
ITAL	1766	2007	15779	18162
G BRIT	811	799	7422	6311
IRLAND	11	23	196	409
DAENM	99	127	2734	2250
GRIECH	21	34	1462	1366
PORTUG	88	120	1567	1335
SPAN	862	1020	9256	9936
SCHWED	689	505	4175	3233
FINNL	71	87	699	820
OESTER	837	791	5943	5730
BELGI	289	539	3642	4770
NORWEG	69	95	1258	1348
SCHWZ	458	492	3760	4174

Wichtigste Ursprungs- und Bestimmungs-Laender	SEPTEMBER 2000		JAN./SEP. 2000	
	dt = 100kg	1000 DM	dt = 100kg	1000 DM
TUERK	322	361	2503	2823
POLEN	1327	1036	8423	6477
TSCHE	328	276	2716	2610
SLOWAK	60	85	580	733
UNGARN	162	151	1195	1111
RUMAEN	32	59	1323	740
RUSSLD	570	330	4412	2800
KASACH	68	7	2651	1250
TURKM	605	333	2117	1159
USBEK	403	154	1267	524
SLOWEN	133	120	1253	1661
KROAT	110	90	1203	839
AEGYPT	12	14	2479	3362
S AFR	139	177	1483	2068
USA	942	1374	17243	22938
MEXIKO		1	426	563
VENEZU	59	94	430	681
BRASIL	347	898	4027	6673
CHILE	99	122	510	562
ARGENT	83	109	639	959
ISRAEL	60	77	664	618
SAUDIA	33	56	549	859
A EMIR	39	67	474	789
INDIEN	33	50	462	721
THAIL	193	242	1834	2501
INDONE	19	27	966	1111
MALAYS	233	282	926	1307
SINGAP	34	55	399	523
PHILIP	70	60	733	714
CHINA	794	795	6298	6673
REPKOR	1140	1469	9751	12587
JAPAN	1656	2597	13139	21340
TAIWAN	1345	1237	8817	8841
HONGK	954	1084	9491	10164
AUSTRL	171	257	1168	1877
NEUSEE	25	49	270	493
3208 90 91				
ANSTRICHFARB USW GRUNDL SYNTH POLYMER				
EINF	20525*	14503*	138263*	96602*
EV		5	228	1118
AUS LG	23	43	336	554
EU	17235	10075	114036	67848
FRANKR	6358	3047	27325	13012
NIEDL	3854	2357	21217	13691
ITAL	388	255	10785	5743
G BRIT	2821	1678	21665	14482
DAENM	1519	726	15887	7342
SPAN	514	289	2007	1125
SCHWED	102	155	2599	1435
OESTER	1268	780	10247	6621
BELGI	314	734	1912	4282
LIECHT	104	77	2377	1533
SCHWZ	1626	1739	10617	11326
POLEN	143	14	2849	366
TSCHE	802	284	2241	883
USA	484	966	4547	5914
JAPAN	129	1344	1218	7493
AUSF	72434*	63370*	594937*	520659*
EV	10	23	55	143
PV	68	50	557	386
EU	28802	27673	253250	242168
FRANKR	6293	5877	48433	39761
NIEDL	2574	2623	29540	26896
ITAL	4137	3646	37147	31896
G BRIT	3728	3789	25646	30553
IRLAND	180	173	751	877
DAENM	690	709	9007	9232
GRIECH	459	364	7056	5712
PORTUG	660	784	5633	7115
SPAN	1503	1465	14562	14810
SCHWED	629	702	7579	8520
FINNL	375	465	3057	4007
OESTER	3890	3241	33953	31449
BELGI	3695	3745	29667	30110
LUXEMB	89	90	1210	1230
ISLAND	10	11	151	190
NORWEG	216	244	2769	2895
SCHWZ	5555	4402	35463	29052
MALTA	6	7	159	145
TUERK	2757	1063	17718	11395
ESTLD	113	61	719	642
LETTLD	218	143	3288	1574
LITAU	465	248	2361	1478
POLEN	7291	5006	56789	39189
TSCHE	4017	3162	31305	23380
SLOWAK	1004	675	7918	5828
UNGARN	2228	1715	18643	14917
RUMAEN	638	390	5792	3641
BULGAR	197	149	3052	1679
UKRAIN	361	182	3895	2550
BELARS	81	271	1131	1159
RUSSLD	4852	3176	29052	21789
KASACH	153	142	217	211
SLOWEN	470	473	3926	4103
KROAT	378	337	2753	2523
JUGOSL	103	103	1377	1053
TUNES	77	72	592	528
AEGYPT	548	533	3603	2402
AETHIO			350	216
MOSAMB			183	85
S AFR	455	494	2731	3629
USA	1598	3609	19068	25506
KANADA	452	386	2672	2394
MEXIKO	446	587	2259	2587
EL SAL			141	119
PANAMA	98	82	867	748
BAHAMA			895	261
KOLUMB	255	134	2749	1633
VENEZU	27	44	362	381
PERU	664	285	4025	2263
BRASIL	315	312	1791	2147
CHILE	30	26	592	409
ARGENT	171	181	3029	2447

Wichtigste Ursprungs- und Bestimmungs-Laender	SEPTEMBER 2000		JAN./SEP. 2000	
	dt = 100kg	1000 DM	dt = 100kg	1000 DM
ZYPERN			233	225
LIBAN	10	4	309	275
SYRIEN	142	91	503	336
IRAN	311	151	850	488
ISRAEL	323	301	3507	2953
SAUDIA	145	91	1308	1177
KUWAIT	3	6	367	331
BAHRAI	76	119	321	417
A EMIR	393	295	2051	2076
OMAN	22	23	174	264
JEMEN	314	178	614	405
INDIEN	50	68	808	800
THAIL	358	746	3453	4495
VIETN	348	166	1050	498
INDONE	148	168	2357	2955
MALAYS	88	102	3559	3595
SINGAP	422	311	3146	2875
CHINA	1360	1423	16159	12971
REPKOR	18	28	1020	1166
JAPAN	229	287	1768	3059
TAIWAN	410	670	7521	6754
HONGK	1069	740	6588	4863
AUSTRL	234	320	3488	3451
NEUSEE	150	150	830	670
SCHIFF	105	55	396	261
N ERM	75	56	524	494
3208 90 99				
ANSTRICHFARB USW GRUNDL NAT POLYMERE				
EINF	5572*	3369*	48799*	35607*
EV			1	1
AUS LG	5	4	24	26
EU	3888	1953	26953	18562
FRANKR	532	259	7561	5614
NIEDL	843	954	5338	3732
ITAL	1805	442	2066	985
G BRIT	351	136	2343	1498
DAENM	4	2	677	348
SPAN			1084	858
SCHWED	138	67	1055	417
OESTER	191	58	6395	4800
LIECHT	293	202	1208	847
SCHWZ	1288	1102	12754	12181
TSCHE			6300	2199
USA	97	100	1492	1724
AUSF	20699*	9111*	182757*	88043*
PV			38	55
EU	8930	3614	92120	39783
FRANKR	2321	828	21106	8973
NIEDL	2351	848	31248	11515
ITAL	216	184	1544	1535
G BRIT	1344	369	14765	4199
DAENM	409	190	5413	2251
PORTUG	19	17	611	503
SPAN	257	178	1705	1511
SCHWED	10	21	2208	1273
OESTER	1186	478	6282	3150
BELGI	772	474	6494	4456
NORWEG	40	44	448	458
SCHWZ	573	354	4786	2894
TUERK	946	275	8323	3293
ESTLD	528	170	3815	1226
LETTLD	280	135	1331	693
LITAU	595	244	4833	1969
POLEN	1607	723	15091	8901
TSCHE	827	448	7171	4112
SLOWAK	93	132	1207	819
UNGARN	590	293	5204	2546
RUMAEN	368	132	2510	825
UKRAIN	671	286	2840	1164
BELARS	378	147	5324	2184
RUSSLD	2265	914	9835	4381
KASACH	75	52	315	198
USBEK	203	101	770	324
SLOWEN	271	191	1595	1177
KROAT	231	91	2145	977
B HERZ	6	7	1754	753
JUGOSL	193	118	380	208
ALGER			96	105
USA	29	55	362	671
HONDUR			363	309
SYRIEN			275	102
IRAN	2	5	196	148
ISRAEL	157	92	743	467
CHINA	124	48	1624	1837
REPKOR	103	75	926	539
TAIWAN	23	22	616	324
HONGK	5	4	1107	1649
3209 10 00				
ACRYLPOLYMERANSTRICHFARB WAESS MEDIUM				
EINF	33508*	11932*	210985*	80511*
EV				2
AUS LG			5	5
EU	30278	10332	187468	66965
FRANKR	1494	1051	16921	8232
NIEDL	4999	1233	31550	7744
ITAL	21658	6841	109010	34197
G BRIT	848	370	8266	3321
DAENM	21	13	7606	4326
SCHWED	363	370	4794	3985
OESTER	419	95	7177	3973
BELGI	381	322	1572	976
SCHWZ	1318	958	14543	9286
POLEN	1215	250	2148	354
SLOWEN			579	129
USA	51	178	1225	1808
JAPAN	367	137	4437	1661

Wichtigste Ursprungs- und Bestimmungs-Laender	SEPTEMBER 2000		JAN./SEP. 2000	
	dt = 100kg	1000 DM	dt = 100kg	1000 DM
AUSF	173742*	47156*	1243279*	368491*
EV			9	11
PV			60	51
EU	107001	27073	695283	215544
FRANKR	14389	3846	105149	22237
NIEDL	20009	2834	60440	17668
ITAL	5166	1441	38717	12629
G BRIT	25106	8207	217114	77735
IRLAND	181	113	2464	1315
DAENM	635	283	4978	2284
GRIECH	724	293	4916	2097
PORTUG	648	79	6248	2059
SPAN	199	128	3051	1641
SCHWED	2097	700	12721	9665
FINNL	277	122	3287	1604
OESTER	30526	5824	165814	38960
BELGI	4210	1573	57272	21719
LUXEMB	1734	630	13132	3931
NORWEG	323	100	5792	1557
SCHWZ	9784	3083	93679	26900
TUERK	703	174	7277	1744
LETTLD	4317	727	42110	6404
LITAU	1387	277	11077	2537
POLEN	11718	4580	95678	34975
TSCHE	7726	3012	49010	20299
SLOWAK	710	255	7986	3160
UNGARN	2669	1273	27114	9485
RUMAEN	2592	662	29096	4605
BULGAR	489	112	6954	1145
UKRAIN	4709	816	33328	5547
BELARS	361	207	1335	728
MOLDAU	644	89	2249	316
RUSSLD	13049	2433	81602	14197
GEORG	152	30	1281	261
KASACH	640	229	6902	1184
USBEK			1202	268
SLOWEN	396	181	4502	1526
KROAT	277	76	3224	613
B HERZ	342	69	1835	360
NIGERI	40	7	1849	330
S AFR	26	27	828	282
USA	380	334	3883	2481
KANADA	20	20	440	413
BRASIL	101	89	955	753
CHILE	58	21	484	194
ARGENT	139	41	1449	532
ISRAEL	369	116	2191	723
SAUDIA	11	6	281	180
KUWAIT			208	96
A EMIR	50	38	689	287
INDONE	255	132	1083	719
MALAYS	12	16	456	401
PHILIP	45	28	817	363
CHINA	759	281	5421	2111
REPKOR	85	58	1041	482
JAPAN	229	115	1277	640
TAIWAN	148	68	1140	513
AUSTRL	7	8	676	339
N ERM	114	44	1488	504

3209 90 00

AND POLYMERANSTRICHFARB WAESS MEDIUM

EINF	8526*	5747*	148358*	69266*
EV		1		26
AUS LG		1	2242	1114
EU	5991	4670	129985	54197
FRANKR	108	76	56566	14881
NIEDL	1094	2612	10041	9939
ITAL	107	45	7099	3894
G BRIT	1941	393	19024	4096
DAENM	27	18	7350	3914
SPAN			5274	2185
SCHWED	686	688	6812	5593
OESTER	1877	773	15073	8115
BELGI	128	46	2563	1479
SCHWZ	2077	1606	11763	10062
USA	172	206	2136	1829
ARGENT	238	133	2087	1119
JAPAN	2	78	1581	1424
AUSF	52479*	34627*	443005*	298351*
EV			38	19
PV			115	78
EU	26733	18773	239422	168384
FRANKR	3833	2760	31354	20495
NIEDL	2033	1948	17708	16694
ITAL	2109	1026	28933	14152
G BRIT	2637	2229	28778	25111
IRLAND	29	43	468	392
DAENM	1036	516	5824	3144
GRIECH	148	83	2034	1194
PORTUG	463	523	5125	3975
SPAN	1181	648	17988	11510
SCHWED	1880	1644	14582	13053
FINNL	209	402	1779	2803
OESTER	7462	4435	43728	27191
BELGI	3645	2460	40538	28000
LUXEMB	68	56	983	870
SCHWZ	1847	1113	15676	9789
TUERK	203	170	3247	2185
LETTLD	31	35	432	390
POLEN	4486	2467	29938	17136
TSCHE	8750	5850	69907	46311
SLOWAK	2089	1169	13824	8954
UNGARN	634	491	5635	4485
RUMAEN	621	191	9735	3065
BULGAR	15	12	305	252
UKRAIN	127	49	2625	618
RUSSLD	1394	627	7388	3246
GEORG			298	410
KASACH	249	174	386	267
KROAT	97	44	940	412
AEGYPT	80	36	642	318
S AFR	466	595	3296	5063
USA	796	623	4658	5359
MEXIKO	9	10	1350	1389
KOLUMB			605	220
BRASIL	834	681	6820	6016
ARGENT	137	54	786	428
SYRIEN	196	66	317	162
IRAN			624	328
ISRAEL	13	12	552	320
INDIEN	134	112	1015	654
THAIL	95	64	579	323
MALAYS	421	173	1605	673
SINGAP	58	50	313	298
MONGOL			371	101
CHINA	433	251	6762	4255
REPKOR	21	17	124	179
JAPAN	93	61	376	398
TAIWAN	70	27	1319	600
HONGK	305	112	1722	705
AUSTRL	214	66	1844	712

3210 00 10

ANSTRICHFARBE GRUNDLG TROCKNENDE OELE

EINF	426*	351*	4951*	2717*
EU	147	77	3156	1161
FRANKR	107	52	1530	623
NIEDL	9	10	1189	323
NORWEG	45	35	696	566
SCHWZ	225	220	882	702
KANADA			60	76
AUSF	2351*	2392*	27755*	26134*
PV			3	3
EU	1083	1276	12441	12263
FRANKR	57	70	1812	1388
NIEDL	143	250	1264	1767
ITAL	129	158	1302	1062
G BRIT	45	76	696	862
SPAN	41	44	613	543
SCHWED	21	17	763	609
FINNL	32	81	270	635
OESTER	325	300	2573	2826
BELGI	182	182	2148	1772
NORWEG	12	14	274	274
SCHWZ	602	460	5133	3584
POLEN	49	36	815	538
TSCHE	191	167	1857	1449
USA	7	11	767	564
ISRAEL	78	60	1199	1021
JAPAN	71	132	2643	4603

3210 00 90

AND ANSTRICHFARBEN LACKE USW

EINF	4326*	3861*	39855*	34031*
AUS LG				101
EU	1923	1930	18550	16728
FRANKR	947	620	6151	3461
NIEDL	553	442	5327	4495
G BRIT	109	634	1294	4261
DAENM	86	76	361	312
OESTER	161	113	3686	2789
BELGI		3	1205	1069
SCHWZ	1680	1305	16330	11667
USA	693	585	5259	4858
JAPAN	8	20	232	537
AUSF	12256*	7099*	94072*	58298*
EV	91	100	871	913
EU	8248	4479	60462	32250
FRANKR	317	297	3029	2136
NIEDL	985	665	8029	5472
ITAL	1560	737	11367	5240
G BRIT	1192	955	9156	5991
DAENM	758	408	4342	2300
PORTUG	22	20	257	185
SPAN	65	53	1677	962
SCHWED	492	236	2638	1384
OESTER	2672	918	16308	6022
BELGI	125	105	1563	1246
LUXEMB	4	7	1212	533
NORWEG	29	33	244	330
SCHWZ	705	228	4740	1655
TUERK	17	13	536	514
POLEN	397	309	3176	2160
TSCHE	780	292	3612	1639
SLOWAK	48	40	734	559
UNGARN	67	78	645	667
UKRAIN	16	12	684	395
BELARS			428	270
RUSSLD	46	35	645	616
MAROKK	2	1	158	128
ALGER			379	315
NIGERI			110	106
S AFR	24	19	164	171
USA	718	442	6831	5512
MEXIKO	11	5	419	268
PERU	109	52	381	240
BRASIL	187	168	587	749
CHILE			1186	409
URUGU	6	7	328	303
ARGENT			189	167
SYRIEN			115	97
A EMIR			466	329
PAKIST	122	113	563	572
THAIL			405	338
SINGAP	38	43	529	530
CHINA	98	233	737	1398
REPKOR	113	57	690	1507
JAPAN	72	68	469	532
HONGK	25	28	536	1041
NEUSEE	91	79	171	136

3211 00 00

ZUBEREITETE SIKKATIVE

EINF	4230*	1879*	31064*	14459*
EU	3377	1488	29025	13239
FRANKR	1533	693	14342	6278
NIEDL	424	142	2600	1113
G BRIT	221	142	1338	847
SPAN	217	93	1972	844
FINNL	943	389	8117	3786
USA	588	259	1391	602
JAPAN			206	240
AUSF	964*	774*	10302*	7379*
PV	7	10	36	49
EU	520	406	5405	3568
FRANKR	59	35	557	375
G BRIT	54	85	617	646
DAENM	95	71	859	629
OESTER	120	82	946	593
SCHWZ	87	69	648	454
TUERK	17	18	306	382
TSCHE	3	4	469	245
USA	51	70	680	502
GUATEM			167	110

3212 10 10

PRAEGEFOLIEN AUF GRUNDL UNEDL METALLE

EINF	1410*	2830*	13677*	30203*
EU	122	313	1531	3353
ITAL	1	2	113	255
G BRIT	73	207	671	1668
SPAN	47	99	312	754
OESTER			422	532
TSCHE	310	221	2078	1540
USA	394	1043	3988	13864
ISRAEL			40	242
MALAYS	521	966	5338	9232
REPKOR	12	51	497	858
JAPAN	24	183	168	1052
AUSF	3912*	21605*	38697*	198064*
EV	526	2477	6893	31410
EU	2441	15754	24089	143490
FRANKR	598	7095	8738	45157
NIEDL	85	361	777	4110
ITAL	555	2165	4911	31036
G BRIT	464	3288	3973	23169
IRLAND	71	184	513	3439
DAENM	22	54	266	823
GRIECH	2	4	67	245
SPAN	185	2062	3158	23833
SCHWED	29	115	317	1197
FINNL	17	56	165	579
OESTER	94	895	1104	7643
BELGI	16	489	73	2063
SCHWZ	333	1057	1874	9112
TUERK	19	32	813	905
POLEN	44	250	691	3123
TSCHE	321	276	1940	2298
SLOWAK	6	19	122	416
UNGARN	33	100	310	1454
RUMAEN	2	7	94	307
UKRAIN	15	41	140	436
RUSSLD	107	333	1888	5463
S AFR	29	103	511	1827
USA	65	276	695	2163
BRASIL	44	208	346	1178
ISRAEL	13	48	132	362
INDIEN	103	233	1121	2439
THAIL	8	35	163	640
MALAYS	4	76	34	389
SINGAP	16	79	135	646
CHINA	7	65	13	219
REPKOR	12	71	135	516
JAPAN	30	173	304	2200
TAIWAN	29	81	310	864
HONGK	86	708	1596	13143
AUSTRL	66	189	432	1117

3212 10 90

ANDERE PRAEGEFOLIEN

EINF	612*	1515*	5396*	14397*
EU	233	422	2659	5029
NIEDL	112	182	1152	1401
ITAL	24	67	262	582
G BRIT	49	90	938	2492
SPAN	44	75	226	391
SCHWZ			30	144
USA	369	1041	2629	8647
JAPAN	1	6	37	430
AUSF	1799*	7409*	16089*	76261*
EV	524	1602	4686	18050
PV				8
EU	907	4202	7942	42486
FRANKR	213	1043	1768	8896
NIEDL	57	241	610	2741
ITAL	139	816	1401	7554
G BRIT	313	1200	1937	11273
DAENM	16	123	195	1059
GRIECH	9	43	72	403

Wichtigste Ursprungs- und Bestimmungs-Laender	SEPTEMBER 2000		JAN./SEP. 2000	
	dt = 100kg	1000 DM	dt = 100kg	1000 DM
PORTUG	6	48	62	559
SPAN	58	263	871	5197
SCHWED	24	136	318	1425
OESTER	45	196	547	2713
SCHWZ	43	226	440	2233
TUERK	27	38	469	706
POLEN	51	239	405	2038
TSCHE	50	209	208	1049
UNGARN	26	102	212	824
RUSSLD	16	49	217	1370
KASACH			15	238
AEGYPT	2	11	105	287
S AFR	16	35	144	611
USA	226	823	1463	5647
KANADA			1	512
MEXIKO	4	29	30	301
BRASIL	116	333	661	1945
LIBAN			42	140
SAUDIA		1	32	328
INDIEN	21	37	278	912
BANGLA			42	148
THAIL	41	79	274	677
MALAYS	8	25	132	577
REPKOR	19	80	183	781
JAPAN	42	183	479	1610
TAIWAN	14	54	132	639
HONGK	18	116	771	4172
AUSTRL	6	23	355	1725
NEUSEE		2	16	168
3212 90 10				
PERLENESSENZ				
	KG		KG	
EINF	4265*	305*	24320*	1464*
AUS LG	2437	123	13043	649
EU	464	40	5954	358
USA	3030	185	14772	824
AUSF	3240*	156*	16004*	659*
EU	1787	106	11497	532
3212 90 31				
PIGMENT HERST ANSTRICHFARBE ALUPULVER				
	DT		DT	
EINF	4864*	7677*	31692*	45567*
LV	234	989	555	2262
AUS LG				1
EU	3629	6156	23622	37466
FRANKR	435	974	4075	10382
ITAL	2838	4476	16223	19619
G BRIT	305	662	2522	6625
BELGI	46	42	456	434
SCHWZ	128	104	441	512
TSCHE	50	20	667	250
SLOWEN	498	206	4560	1834
USA	326	1085	1801	4991
BRASIL	208	93	208	93
JAPAN		5	110	323
AUSF	8160*	15828*	74496*	134563*
EV			62	345
EU	2007	3963	23216	41080
FRANKR	573	1250	5248	10572
NIEDL	144	270	1640	2746
ITAL	321	838	4816	8470
G BRIT	397	479	3685	5602
DAENM	31	81	330	823
GRIECH	44	86	745	868
PORTUG	21	54	514	1079
SPAN	143	358	1620	4519
SCHWED	53	97	718	1197
FINNL	67	88	353	552
OESTER	76	214	877	2182
BELGI	134	140	2433	2346
SCHWZ	84	160	722	1443
TUERK	221	227	4151	3680
POLEN	544	465	2593	2767
TSCHE	16	43	240	434
RUMAEN	76	91	992	856
BULGAR	156	112	1120	761
RUSSLD	43	142	248	722
SLOWEN	32	103	518	1558
AEGYPT	25	46	477	479
S AFR	28	110	263	979
USA	781	2645	7164	18891
KANADA	175	587	1573	5111
MEXIKO	109	205	1237	3518
KOLUMB	24	43	410	335
VENEZU	368	288	1476	1111
BRASIL	548	380	3242	3158
CHILE	53	32	317	356
ARGENT	131	108	507	625
IRAN			436	356
ISRAEL	177	157	1267	1090
KUWAIT			1135	775
A EMIR	14	29	210	358
INDIEN	37	82	268	652
THAIL	103	212	1220	1943
INDONE	223	198	1207	1380
MALAYS	89	154	438	738
CHINA	12	28	410	890
REPKOR	134	466	1487	3235
JAPAN	99	315	611	1928
TAIWAN	386	864	3462	6341
HONGK	1068	2543	8255	18440
AUSTRL	91	254	878	2023
3212 90 39				
AND PIGMENTE Z HERSTELLG ANSTRICHFARB				
EINF	1268*	1201*	12382*	13902*
AUS LG		1		3
EU	642	727	7649	8578
FRANKR	2	3	1088	1533
NIEDL	73	68	559	751
ITAL	64	33	3034	1332
G BRIT	56	59	175	376
DAENM			105	163
SPAN	193	81	981	614
SCHWED	1	2	68	170
FINNL	93	159	512	1121
OESTER	94	124	568	596
BELGI	56	176	550	1907
SCHWZ	435	407	4121	4297
USA	12	37	173	556
JAPAN		1	118	256
AUSF	4853*	9697*	36098*	68517*
EU	2692	5292	20492	39745
FRANKR	1087	1697	6794	10896
NIEDL	115	349	1181	2697
ITAL	272	607	1811	4509
G BRIT	243	580	2391	5071
DAENM	63	140	696	1341
GRIECH	56	114	453	995
PORTUG	53	162	459	1379
SPAN	376	740	2718	5711
SCHWED	60	133	592	1087
FINNL	31	79	182	423
OESTER	133	314	1537	2827
BELGI	196	355	1625	2540
SCHWZ	72	150	621	1283
TUERK	151	187	1048	1372
POLEN	71	179	546	1398
TSCHE	58	105	414	838
UNGARN	31	62	455	653
RUSSLD	76	208	294	767
SLOWEN	65	122	566	1031
KROAT	35	65	174	347
JUGOSL	72	109	425	567
ALGER			110	114
AEGYPT	40	64	158	279
S AFR	64	129	691	1200
USA	318	1123	3291	6208
MEXIKO	56	104	200	380
DOM RP			57	176
BRASIL	43	47	639	802
ARGENT	66	77	225	267
THAIL	26	68	314	645
INDONE	40	51	222	325
CHINA	184	237	911	1910
REPKOR	6	15	336	667
JAPAN	152	270	787	1441
TAIWAN	103	215	444	771
HONGK	55	90	168	350
AUSTRL	51	138	581	1207
NEUSEE	44	81	149	291
3212 90 90				
FAERBE-U AND FARBMITTEL F EINZELVERK				
EINF	1011*	1741*	7482*	14459*
AUS LG		1		1
EU	785	1362	5152	9847
FRANKR	19	44	252	461
NIEDL	31	67	499	745
ITAL	43	29	622	447
G BRIT	42	82	344	536
FINNL	645	1127	3293	7569
SCHWZ	208	238	1459	2294
TSCHE			711	1173
USA	17	138	151	1096
AUSF	1001*	2087*	6028*	17415*
EU	648	1035	3408	8986
FRANKR	49	132	440	1952
NIEDL	38	117	305	803
ITAL	75	226	563	1651
G BRIT	2	14	81	374
SPAN	4	13	70	346
SCHWED	2	7	37	327
FINNL	1	4	66	817
OESTER	439	386	1595	1796
SCHWZ	106	254	488	1457
TUERK	3	6	158	517
ESTLD		1	19	105
POLEN	80	280	539	1760
TSCHE	21	65	526	1136
UNGARN	4	7	61	214
RUSSLD	51	102	165	477
USA	8	32	102	855
MEXIKO		1	9	106
3213 10 00				
FARBENZUSAMMENSTELLG F KUNSTMALER USW				
EINF	903*	932*	5693*	6147*
AUS LG	12	17	122	283
EU	122	132	1750	1950
FRANKR	21	20	323	523
ITAL	40	31	514	425
G BRIT	8	13	292	412
USA	1	7	500	564
CHINA	768	766	2646	2638
REPKOR			102	123
HONGK	1	1	62	125
AUSF	1144*	2008*	9571*	15865*
EU	545	894	4709	8039
FRANKR	34	52	375	557
NIEDL	6	17	367	473
ITAL	11	23	578	1225
G BRIT	14	27	131	235
SPAN	5	13	250	639
OESTER	427	660	2390	3880
BELGI	4	9	249	362
SCHWZ	285	564	1725	3231
TUERK	41	75	523	772
POLEN	5	9	542	425
USA	60	110	471	1035
A EMIR			268	351
3213 90 00				
AND FARBE F KUNSTMALER UNTERRICHT USW				
EINF	1795*	2088*	22350*	20992*
AUS LG	19	26	76	168
EU	980	1032	6259	6764
FRANKR	22	18	199	257
NIEDL	273	260	2322	2496
ITAL	5	9	213	352
G BRIT	193	213	1653	1357
DAENM	53	36	270	340
SPAN	301	367	385	474
FINNL			10	180
OESTER			336	555
BELGI	133	128	848	602
SCHWZ	104	200	834	1731
POLEN			4434	1185
USA	437	623	9029	9249
CHINA	119	118	859	1092
REPKOR			123	149
TAIWAN	136	92	690	679
AUSF	1088*	2401*	15248*	26269*
PV	4	8	113	116
EU	505	1123	7155	14260
FRANKR	28	87	914	1466
NIEDL	20	67	555	1388
ITAL	46	122	651	1328
G BRIT	48	90	569	929
DAENM	7	36	288	607
FINNL	23	31	264	413
OESTER	233	497	3205	6723
BELGI	25	47	180	360
SCHWZ	403	904	3354	7026
LETTLD	1	2	208	131
POLEN	12	36	2521	646
SLOWEN	9	20	154	351
USA	19	28	396	923
SAUDIA	19	32	116	236
REPKOR			130	191
3214 10 10				
GLASERKITT HARZZEMENT U ANDERE KITTE				
EINF	30357*	17383*	262868*	154792*
EV		1	1	12
AUS LG	97	103	472	710
EU	20492	8818	180993	80901
FRANKR	461	406	5695	4571
NIEDL	2861	1039	23282	8671
ITAL	1109	267	13184	4686
G BRIT	271	165	4472	3387
IRLAND	169	84	7416	2611
DAENM	35	43	472	564
SPAN	163	69	1835	897
SCHWED	110	22	8255	1541
OESTER	823	234	2743	1221
BELGI	14767	6488	112463	52594
LIECHT			30	121
SCHWZ	8345	7542	72160	65432
SLOWAK			104	99
USA	431	781	4823	6791
JAPAN	18	175	154	1004
AUSF	75937*	42376*	685261*	406179*
EV	5575	2860	32977	18347
LV	2247	741	19947	6751
EU	33760	17988	384506	214653
FRANKR	4653	2522	65422	38998
NIEDL	4749	1928	46829	20219
ITAL	5606	2810	61433	30696
G BRIT	4844	2573	58426	32885
IRLAND	213	177	3801	3578
DAENM	1515	595	11835	5060
GRIECH	442	305	4443	2506
PORTUG	444	143	8234	3275
SPAN	2511	1438	33732	19024
SCHWED	1344	995	11481	9370
FINNL	731	313	9716	4661
OESTER	3495	2145	35762	21671
BELGI	2587	1914	22515	17445
LUXEMB	626	132	10877	5265
NORWEG	1055	520	9213	4647
LIECHT	441	538	5726	5523
SCHWZ	4085	2042	33124	18097
TUERK	3323	1615	15884	9986
ESTLD	379	146	2436	1043
LETTLD	75	46	1679	871
LITAU	1168	549	7515	3204
POLEN	8567	3187	46707	18101
TSCHE	1314	651	12673	6876
SLOWAK	523	288	3407	1873
UNGARN	2052	506	14650	3896
RUMAEN	70	45	839	490

Wichtigste Ursprungs- und Bestimmungs-Laender	SEPTEMBER 2000		JAN./SEP. 2000	
	dt = 100kg	1000 DM	dt = 100kg	1000 DM
RUSSLD	3245	1140	12169	5828
SLOWEN	605	335	6985	2510
B HERZ	99	38	578	322
MAZED	4	6	179	152
AEGYPT	6	35	145	264
NIGERI	222	126	2765	742
S AFR	424	286	2888	2163
USA	1530	1893	17610	25779
KANADA	52	43	833	455
MEXIKO	270	179	3559	1707
BRASIL	237	200	1902	1324
CHILE	59	32	580	524
ARGENT	301	279	4938	2958
IRAN	399	664	1056	1635
ISRAEL	78	52	3148	1729
SAUDIA	408	286	1029	826
A EMIR	394	203	1992	1218
INDIEN	100	67	1711	972
THAIL	32	20	818	355
INDONE	196	98	1033	703
SINGAP	479	953	6641	13880
CHINA	1337	1781	4981	7495
REPKOR	444	341	6885	4667
JAPAN	2737	2158	24964	18800
TAIWAN	303	153	4393	3219
HONGK	4326	2242	20616	10368
AUSTRL	265	274	3305	2476
NEUSEE	51	35	818	493
3214 10 90				
SPACHTELMASSEN F ANSTREICHERARBEITEN				
EINF	17542*	4508*	176123*	46150*
EU	13416	1615	137717	15996
FRANKR	1863	143	11819	1987
NIEDL	2296	414	8944	2160
ITAL	282	21	10500	3704
DAENM	1069	60	8157	492
SPAN			2052	1524
SCHWED	6801	486	71986	4493
OESTER	6	4	16120	317
BELGI	1098	486	7956	2237
SCHWZ	3021	2588	33143	27424
TSCHE	790	98	2481	280
JAPAN	85	197	549	1174
AUSF	17325*	4533*	192630*	44671*
EV			2	4
PV	2	3	7	11
EU	8658	2285	106689	24953
FRANKR	1563	498	35619	8293
NIEDL	2353	504	12146	3192
ITAL	475	166	5629	1483
G BRIT	78	73	719	670
DAENM	163	49	4668	886
PORTUG	24	13	868	348
SPAN	616	192	4198	1536
SCHWED	64	20	2020	505
FINNL	101	29	1192	335
OESTER	2270	448	23987	4504
BELGI	485	161	11432	2225
LUXEMB	310	77	2967	723
SCHWZ	432	165	6053	2039
LETTLD	756	350	4085	1170
LITAU	831	88	6579	659
POLEN	747	246	6611	2137
TSCHE	579	250	4609	1458
SLOWAK	90	18	4382	500
UNGARN	158	70	2064	512
UKRAIN	264	43	3296	472
RUSSLD	3247	492	29815	4186
USBEK			168	143
SLOWEN	347	84	2931	588
KROAT	138	80	722	376
USA	39	8	3991	1778
THAIL	181	105	827	258
SINGAP			239	117
TAIWAN	2	1	1045	436
HONGK			1001	506
3214 90 00				
NICHTFEUERFEST SPACHTEL- VERPUTZMASSE				
EINF	40464*	5934*	293098*	46929*
EV			56	117
PV			1	5
AUS LG			16	79
EU	35334	4672	242380	33153
FRANKR	3378	1205	40663	9428
NIEDL	18012	1692	66309	7987
ITAL	9474	1081	70692	6164
G BRIT	7	27	556	532
DAENM	40	24	22833	2082
SCHWED	216	22	3464	589
OESTER	2358	125	21997	1134
BELGI	1802	377	15218	4958
SCHWZ	4075	931	41806	10282
USA	356	217	1624	1629
JAPAN	59	107	334	631
AUSF	373253*	43135*	3395147*	348650*
EV	1301	465	12622	4807
PV				9
EU	248477	24685	2154396	187322
FRANKR	46203	3304	454863	32941
NIEDL	66837	3490	604833	35585
ITAL	8185	1350	64363	8879
G BRIT	6946	1589	56253	12237
IRLAND	120	57	3282	1248
DAENM	7100	791	72747	6986
GRIECH	2008	261	19389	2615

Wichtigste Ursprungs- und Bestimmungs-Laender	SEPTEMBER 2000		JAN./SEP. 2000	
	dt = 100kg	1000 DM	dt = 100kg	1000 DM
PORTUG	938	341	8603	3670
SPAN	2947	924	36763	9707
SCHWED	7250	1060	59964	7027
FINNL	5645	587	52549	5579
OESTER	68245	8564	385288	38391
BELGI	20003	1975	245691	17322
LUXEMB	4050	352	89790	5135
ISLAND	655	130	3389	563
NORWEG	2654	360	26111	3768
LIECHT	2	4	522	242
SCHWZ	40004	3788	510717	31903
TUERK	3527	605	30289	5256
ESTLD	499	59	6526	764
LETTLD	4458	1064	21524	5565
LITAU	3134	416	30968	3003
POLEN	22480	3239	239425	27616
TSCHE	15308	1973	140635	17685
SLOWAK	647	101	6935	1302
UNGARN	2442	442	16542	3386
RUMAEN	856	254	7210	2310
BULGAR	1110	143	6851	849
UKRAIN	1169	286	14514	2147
BELARS	450	171	3338	787
MOLDAU	419	33	2456	246
RUSSLD	8327	1000	51861	7858
KASACH	273	72	1797	450
SLOWEN	1403	339	9686	2297
KROAT	201	47	2449	559
AEGYPT	116	20	1001	447
S AFR	94	40	1845	987
USA	2205	1537	14742	19431
MEXIKO	123	43	1356	780
BR JGF			322	189
BRASIL	366	207	3853	2603
CHILE	27	4	885	427
URUGU			243	174
ARGENT	26	28	1696	761
ISRAEL	94	71	4009	1622
SAUDIA	4120	338	18151	2262
KUWAIT	738	154	4085	1155
A EMIR	487	142	2110	792
MALAYS	63	23	934	358
SINGAP	488	181	5783	1224
CHINA	1763	170	5287	1097
REPKOR	1582	326	6964	2309
JAPAN	247	62	2061	712
TAIWAN	115	32	1187	439
HONGK	114	72	1484	726
AUSTRL	233	81	1476	843
N ERM	298	44	3450	603
3215 11 00				
DRUCKFARBEN SCHWARZ				
EINF	5185*	4240*	49132*	41165*
AUS LG	127	293	1364	3186
EU	2268	1695	18524	16772
FRANKR	188	379	2107	3605
NIEDL	180	179	5047	2825
ITAL	28	19	662	655
G BRIT	328	265	2613	3728
IRLAND	31	344	182	2366
DAENM	53	40	1092	388
SPAN			71	196
OESTER	12	31	110	226
BELGI	1434	425	6449	2560
SCHWZ	2487	1607	27516	15750
USA	40	482	709	3028
ISRAEL	32	140	174	759
JAPAN	144	323	1812	4384
AUSF	22913*	12288*	189793*	107119*
EU	14267	7291	124162	64887
FRANKR	2900	1176	32210	14767
NIEDL	2585	1093	20507	8540
ITAL	552	467	8753	6013
G BRIT	1983	1312	12628	8534
IRLAND	207	147	1113	793
DAENM	155	163	2113	1763
GRIECH	334	131	6169	2939
PORTUG	105	52	1492	730
SPAN	2233	936	14089	6528
SCHWED	379	210	3900	2251
FINNL	499	205	2477	1009
OESTER	882	565	8007	5368
BELGI	1457	719	10429	5496
ISLAND	55	43	587	309
NORWEG	76	47	779	628
SCHWZ	981	520	5920	3388
TUERK	149	133	1335	1091
POLEN	1917	696	13882	5139
TSCHE	466	223	3193	1635
SLOWAK	278	144	1313	712
UNGARN	412	176	3332	1497
BULGAR	66	41	977	416
UKRAIN	40	55	721	788
RUSSLD	924	404	5464	2842
SLOWEN	165	107	740	573
ALGER	2	8	218	107
AEGYPT	468	165	1336	676
S AFR	218	120	1317	823
USA	378	507	3960	4408
BRASIL	159	83	2792	4072
CHILE	115	91	513	423
ARGENT	156	114	1138	1111
ISRAEL	82	104	2356	1445
SAUDIA	217	83	1237	532
A EMIR	61	50	620	361
JEMEN	99	87	209	139
VIETN	158	54	1111	370
INDONE		1	62	120
CHINA	12	57	106	423
JAPAN	35	111	141	417
TAIWAN	9	15	421	547
HONGK	150	73	1049	715
AUSTRL	105	82	1367	1097

Wichtigste Ursprungs- und Bestimmungs-Laender	SEPTEMBER 2000		JAN./SEP. 2000	
	dt = 100kg	1000 DM	dt = 100kg	1000 DM
3215 19 00				
ANDERE DRUCKFARBEN				
EINF	24711*	22916*	243033*	279177*
AUS LG	28	162	294	1776
EU	8158	9107	108955	141112
FRANKR	1974	2117	13097	16550
NIEDL	575	687	14752	43245
ITAL	626	611	17173	12780
G BRIT	1476	2095	16355	23360
DAENM	282	217	3609	2659
SPAN	356	406	7766	7922
SCHWED	6	17	504	307
OESTER	63	100	760	971
BELGI	2329	2477	29419	28942
LUXEMB	451	362	5275	4153
SCHWZ	16304	12926	130789	108024
USA	122	626	1361	7487
KANADA	26	118	240	1720
INDIEN	3	7	527	406
CHINA			45	261
JAPAN	21	83	749	19567
HONGK			18	192
AUSF	150871*	113732*	1286205*	977322*
EV	551	853	2901	4766
PV	10	25	61	157
EU	108344	70358	918013	613480
FRANKR	34575	17618	261018	141210
NIEDL	12850	8402	104531	73421
ITAL	6702	5409	77269	61956
G BRIT	8832	8571	59561	59053
IRLAND	495	590	4343	4310
DAENM	2169	2468	23178	23689
GRIECH	649	729	20722	15173
PORTUG	1078	638	12793	7986
SPAN	10305	6264	84739	55865
SCHWED	2927	2323	32350	22710
FINNL	4061	2207	31438	15538
OESTER	12312	8414	113456	77359
BELGI	11207	6586	91167	54025
LUXEMB	182	149	1448	1185
ISLAND	130	125	1124	1245
NORWEG	409	335	3600	3116
SCHWZ	4326	3845	33740	29772
TUERK	1032	1521	9113	11241
LETTLD	37	46	799	921
LITAU	1054	595	3917	2884
POLEN	9547	6546	78763	51479
TSCHE	3303	2669	26592	20717
SLOWAK	1599	1206	8388	5727
UNGARN	2799	2148	22034	16386
RUMAEN	197	173	2538	2289
BULGAR	258	185	2876	3097
UKRAIN	1598	1090	8181	8888
BELARS	131	180	1348	1822
RUSSLD	2645	2731	22617	22024
GEORG			20	183
KASACH	24	28	399	384
SLOWEN	421	465	3327	3705
KROAT	624	515	3895	3193
JUGOSL	29	54	425	570
MAZED	77	84	145	222
ALGER		1	106	123
TUNES	252	339	1945	2730
AEGYPT	719	618	4996	4060
COTEIV	106	121	114	135
NIGERI	5	9	46	1485
DR KON	10	80	78	1127
S AFR	628	505	4392	3766
USA	2457	5715	33117	46476
KANADA	130	176	954	1623
MEXIKO	15	45	412	1084
GUATEM	38	73	845	1224
EL SAL	11	19	213	414
DOM RP	3	10	171	287
KOLUMB	46	90	2297	1551
VENEZU	34	53	744	1042
ECUAD	69	108	333	429
PERU	63	66	1094	1173
BRASIL	1390	916	17972	11564
CHILE	405	415	2282	2538
URUGU	68	74	674	753
ARGENT	458	495	4146	5035
ZYPERN	29	46	448	573
LIBAN			586	590
SYRIEN			777	821
IRAN	14	33	408	408
ISRAEL	549	687	11135	11288
JORDAN	129	85	1505	1400
SAUDIA	258	256	4189	4122
KUWAIT	13	19	532	562
BAHRAI	40	53	255	358
A EMIR	221	313	1524	3820
OMAN	79	75	152	170
JEMEN	311	329	622	669
INDIEN	45	200	2316	2218
MYAN	49	185	74	235
THAIL	69	255	1689	2584
VIETN	141	138	1582	1063
INDONE	78	109	554	1162
MALAYS	48	70	861	1034
SINGAP	145	416	1439	3714
PHILIP	103	142	1884	3578
CHINA	544	1271	3640	7658
REPKOR	69	238	587	2214
JAPAN	53	365	497	1943
TAIWAN	149	381	2604	5632
HONGK	517	1601	6509	14637
AUSTRL	485	640	5372	7121
NEUSEE	451	432	1764	2202
N ERM	12	26	136	290

Wichtigste Ursprungs- und Bestimmungs-Laender	SEPTEMBER 2000		JAN./SEP. 2000	
	dt = 100kg	1000 DM	dt = 100kg	1000 DM
3215 90 10				
TINTE TUSCHE Z SCHREIBEN OD ZEICHNEN				
EINF	471*	1758*	7919*	13997*
AUS LG	16	226	117	450
EU	304	1035	2035	4988
FRANKR	16	99	135	964
NIEDL	105	509	145	741
G BRIT	87	172	259	711
IRLAND	3	44	29	391
SCHWED	28	53	350	645
OESTER	60	139	1100	1421
SCHWZ	2	16	414	1479
SLOWEN	74	52	3815	1735
USA	44	305	512	1461
CHINA	22	102	231	954
JAPAN	24	239	632	3016
AUSF	1526*	3059*	16015*	30334*
EU	466	920	5004	10508
FRANKR	144	241	1106	2178
NIEDL	48	94	328	923
ITAL	119	184	1548	2275
G BRIT	96	225	813	1843
SPAN	19	50	199	632
OESTER	13	38	532	1320
BELGI	8	22	254	752
SCHWZ	96	277	507	1502
TUERK	144	128	955	929
POLEN	62	134	734	1315
TSCHE	37	266	150	536
RUSSLD	2	8	168	322
USA	23	59	776	1523
MEXIKO	26	41	347	480
PERU	102	155	459	712
A EMIR	13	19	554	555
PAKIST	24	34	218	329
INDIEN	35	57	295	467
THAIL	114	139	551	848
VIETN	63	143	167	346
INDONE	15	34	199	634
MALAYS	32	57	340	673
PHILIP	1	4	114	372
CHINA	56	72	1711	2501
JAPAN	9	27	124	641
TAIWAN	18	25	199	365
HONGK	66	90	659	1010
3215 90 80				
ANDERE TINTEN UND TUSCHEN				
EINF	863*	7472*	11974*	120095*
AUS LG	7	144	312	2248
EU	259	1748	2783	17177
FRANKR	48	241	427	1733
NIEDL	167	1014	929	7744
ITAL	18	113	205	2511
G BRIT	15	170	564	3456
IRLAND	4	128	59	431
PORTUG			14	126
OESTER	1	5	30	308
BELGI	5	70	48	556
SCHWZ	233	1473	2059	9765
USA	122	1263	2029	10827
KANADA			82	592
MEXIKO	1	30	9	349
SINGAP	4	107	8	243
CHINA	13	98	59	416
JAPAN	221	2496	4655	79012
N ERM	5	212	28	1040
AUSF	4057*	20138*	30919*	158335*
PV	4	50	28	227
EU	719	9061	9178	79461
FRANKR	306	1173	2766	9275
NIEDL	135	3769	1305	24680
ITAL	48	512	1154	5254
G BRIT	49	356	632	3043
DAENM	3	27	255	516
GRIECH	11	427	52	777
PORTUG	2	104	42	578
SPAN	53	338	646	4006
SCHWED	10	150	78	882
OESTER	64	1381	1376	13781
BELGI	27	754	794	16301
LIECHT			6	208
SCHWZ	131	1110	1516	18185
TUERK	141	766	660	2848
ESTLD	6	36	58	412
LETTLD	3	19	84	917
LITAU	1	5	43	541
POLEN	78	409	993	5993
TSCHE	19	181	260	2175
SLOWAK	1	9	60	719
UNGARN	29	167	317	4613
RUMAEN	11	91	123	1237
BULGAR	1	12	72	527
RUSSLD	6	47	355	814
TURKM			1	83
AEGYPT	49	409	202	558
SEYCH	1	2	6	337
S AFR	8	50	135	484
USA	459	1399	2586	9101
KANADA	1	10	47	605
MEXIKO	62	199	1173	2456
KOLUMB	73	146	243	498
PERU	51	78	316	594
BRASIL	462	2399	1234	10389
IRAN	128	146	469	567
SAUDIA	44	86	174	370
A EMIR	2	130	430	979
PAKIST	51	82	414	674
INDIEN	190	324	1144	2008
BANGLA	46	113	493	846
THAIL	89	176	671	1399
VIETN	53	79	409	704
INDONE	69	190	388	661
MALAYS	50	74	491	1038
SINGAP	87	121	562	1745
PHILIP	43	63	402	965
CHINA	307	374	1055	1553
REPKOR	47	201	249	838
JAPAN	26	193	399	1694
TAIWAN	198	326	1183	2168
HONGK	73	169	638	1440
AUSTRL	35	302	194	1686
KAPITEL 33				
ETHERISCHE OELE UND RESINOIDE; ZUBEREITETE RIECH-, KOERPERPFLEGE- ODER SCHOENHEITS-MITTEL				
3301 11 10				
BERGAMOTTEOEL TERPENHALTIG				
EINF	16*	127*	277*	2208*
EU	16	127	277	2199
FRANKR	1	8	79	627
ITAL	15	119	188	1448
AUSF	3*	39*	27*	280*
EU	3	38	17	193
3301 11 90				
BERGAMOTTEOEL TERPENFREI				
EINF	*	*	5*	5*
AUSF	*	*	*	3*
3301 12 10				
SUESS- BITTERORANGENOEL TERPENHALTIG				
EINF	1350*	383*	22419*	6840*
EU	520	194	5421	1799
FRANKR	138	36	1270	335
ITAL	259	124	2196	907
G BRIT	5	2	439	233
GRIECH	25	4	1207	201
USA	54	37	2042	1068
KANADA			172	354
KUBA			5026	854
BRASIL	776	152	9555	2659
AUSF	723*	446*	6502*	4221*
EU	309	184	3539	2667
FRANKR	115	83	452	233
NIEDL	91	45	1384	607
G BRIT	42	17	457	307
IRLAND			234	603
BELGI	53	21	549	502
KANADA	4	118	94	193
SINGAP	7	3	623	282
3301 12 90				
SUESS- U BITTERORANGENOEL TERPENFREI				
EINF	14*	72*	441*	903*
EU			147	110
USA	13	71	188	746
AUSF	10*	90*	37*	542*
EU		1	5	88
USA	10	80	26	255
3301 13 10				
CITRONENOEL TERPENHALTIG				
EINF	181*	490*	2321*	6559*
LV			17	271
EU	178	462	1831	4781
ITAL	168	426	1523	3958
SPAN			195	479
USA	3	26	110	706
ARGENT			358	888
AUSF	68*	196*	1265*	3969*
EU	50	102	913	2809
FRANKR	11	15	117	498
NIEDL			239	779
ITAL			156	275
G BRIT	32	75	184	432
SCHWZ	3	15	156	403
KANADA			54	79
3301 13 90				
CITRONENOEL TERPENFREI				
EINF	25*	118*	162*	687*
EU	1	12	110	364
ITAL			105	265
USA	24	99	52	314
AUSF	*	37*	16*	576*
EU		37	14	462
3301 14 10				
LIMETTEOEL TERPENHALTIG				
EINF	7*	35*	411*	1471*
EU	5	19	149	554
G BRIT	5	19	146	541
USA	2	9	46	201
MEXIKO		7	95	327
PERU			72	237
CHILE			36	113
AUSF	60*	237*	342*	1586*
EU	54	202	278	1093
FRANKR	9	35	77	280
BELGI	28	103	80	295
3301 14 90				
LIMETTEOEL TERPENFREI				
EINF	*	2*	8*	134*
EU		2	3	52
AUSF	*	8*	6*	145*
EU			6	124
3301 19 10				
AND ETH OEL V CITRUSFRUCHT TERPENHALT				
EINF	217*	520*	2190*	5666*
LV			27	40
EU	10	44	415	2248
ITAL			181	1361
G BRIT			79	232
GRIECH			74	246
USA	65	167	406	1095
KANADA			36	183
KUBA	126	150	584	696
BRASIL	7	46	518	305
ISRAEL	5	100	69	738
PAKIST			137	255
AUSF	40*	172*	765*	2247*
EU	17	104	275	1200
NIEDL	1	10	98	451
SCHWZ	5	17	364	715
3301 19 90				
AND ETH OEL V CITRUSFRUCHT TERPENFREI				
EINF	1*	25*	112*	706*
EU	1	15	60	372
OESTER			18	87
USA		5	37	287
AUSF	*	35*	6*	310*
EU		1	1	48
3301 21 10				
GERANIUMOEL TERPENHALTIG				
EINF	29*	222*	227*	1367*
EU	18	120	183	1055
FRANKR	18	120	178	1000
AUSF	*	6*	13*	183*
EU		2	3	55
3301 21 90				
GERANIUMOEL TERPENFREI				
EINF	*	8*	2*	80*
EU			2	50
AUSF	*	*	*	15*
3301 22 10				
JASMINOEL TERPENHALTIG				
EINF	*	8*	*	415*
EU		8		147
AEGYPT				164

Wichtigste Ursprungs- und Bestimmungs-Laender	SEPTEMBER 2000		JAN./SEP. 2000	
	dt = 100kg	1000 DM	dt = 100kg	1000 DM
AUSF	*	*	*	49*
EU				4
3301 22 90				
JASMINOEL TERPENFREI				
EINF	3*	11*	15*	52*
AUSF	*	1*	*	5*
EU				1
3301 23 10				
LAVENDEL- U LAVANDINOEL TERPENHALTIG				
EINF	145*	506*	1471*	5316*
EU	145	506	1436	5181
FRANKR	145	506	1423	5108
AUSF	10*	91*	128*	857*
EU	4	41	54	368
3301 23 90				
LAVENDELOEL U LAVANDINOEL TERPENFREI				
EINF	*	1*	1*	11*
EU			1	6
AUSF	*	1*	4*	104*
EU		1		2
3301 24 10				
PFEFFERMINZOEL TERPENHALTIG				
EINF	111*	602*	2008*	7855*
AUS LG			321	715
EU	7	25	213	545
FRANKR		1	55	286
G BRIT	5	8	141	208
USA	82	497	963	5516
BRASIL			63	396
INDIEN	18	76	670	1147
AUSF	107*	502*	1015*	3475*
EU	63	194	448	1355
FRANKR	11	41	127	473
G BRIT	50	135	193	438
SCHWZ		1	160	491
MAROKK	30	230	40	249
NIGERI			70	191
INDIEN			47	199
CHINA			23	148
JAPAN	9	42	47	249
3301 24 90				
PFEFFERMINZOEL TERPENFREI				
EINF	2*	20*	44*	179*
EU		1	10	46
AUSF	1*	2*	46*	140*
EU	1	1	6	10
3301 25 10				
ANDERE MINZENOELE TERPENHALTIG				
EINF	816*	1235*	4307*	7126*
AUS LG			102	129
EU	288	292	491	523
G BRIT	288	292	465	465
USA	94	499	485	2599
BRASIL	2	15	15	106
INDIEN	432	426	2533	2717
SINGAP			169	220
CHINA		1	609	928
AUSF	82*	172*	2086*	3347*
EU	45	90	1497	2070
FRANKR			364	552
G BRIT			482	544
SPAN			293	306
PARAGU			162	179
CHINA	4	22	63	362
3301 25 90				
ANDERE MINZENOELE TERPENFREI				
EINF	*	1*	6*	53*
EU			1	14
AUSF	*	2*	69*	105*
EU			69	82
3301 26 10				
VETIVEROEL TERPENHALTIG				
EINF	1*	7*	25*	311*
EU	1	7	22	265
FRANKR	1	7	22	265
AUSF	*	10*	1*	51*
EU				8
3301 26 90				
VETIVEROEL TERPENFREI				
EINF	*	*	*	3*
EU				3
AUSF	*	*	*	*
3301 29 11				
GEWUERZNELKENOEL USW TERPENHALTIG				
EINF	579*	731*	2129*	2975*
EU	541	689	1005	1845
FRANKR	536	659	990	1718
MADAG			540	526
INDONE	30	36	395	423
SINGAP	8	6	168	119
AUSF	27*	69*	97*	278*
EU	3	14	40	149
3301 29 31				
GEWUERZNELKENOEL USW TERPENFREI				
EINF	*	2*	1*	57*
EU				45
AUSF	*	*	*	14*
EU				4
3301 29 61				
ANDERE ETHERISCHE OELE TERPENHALTIG				
EINF	1386*	5531*	17758*	53321*
AUS LG	5	7	113	95
EU	702	2531	4953	23804
FRANKR	616	1886	2480	15675
NIEDL	5	204	484	1945
ITAL	2	10	134	544
G BRIT	29	166	1065	2294
SPAN	20	37	576	1498
OESTER	30	225	184	1458
SCHWZ	3	17	231	277
TUERK	4	709	20	1807
UNGARN	8	82	40	355
RUSSLD	37	78	110	283
KROAT	5	97	21	402
B HERZ			11	145
AEGYPT	1	63	57	863
S AFR			591	1210
USA	101	410	674	2727
KANADA			33	214
GUATEM			9	320
BRASIL	65	256	150	578
PARAGU	34	128	302	1329
IRAN	1	12	13	295
INDIEN	25	156	263	2390
SRILAN	1	24	50	350
NEPAL	3	10	11	102
VIETN			201	136
INDONE	29	142	764	3752
SINGAP			92	264
CHINA	279	485	7748	7540
TAIWAN			337	250
HONGK			152	226
AUSTRL	62	215	661	2232
AUSF	379*	1278*	4540*	16170*
EU	284	581	2914	7970
FRANKR	50	92	616	1668
NIEDL	58	118	597	1721
ITAL	42	57	169	320
G BRIT	100	163	857	1506
SPAN	1	19	188	441
OESTER	21	60	345	1586
SCHWZ	27	163	369	2491
TSCHE	6	29	102	452
RUSSLD	5	21	64	306
NIGERI	2	11	249	301
USA	5	44	207	772
MEXIKO	3	33	46	587
BRASIL	7	58	71	539
INDIEN	1	5	34	237
3301 29 91				
ANDERE ETHERISCHE OELE TERPENFREI				
EINF	12*	244*	159*	1473*
EU	3	126	43	651
FRANKR	3	117	27	557
TUERK		47		258
AUSF	7*	143*	124*	2094*
EU	2	25	39	226
USA	2	62	38	1169
3301 30 00				
RESINOIDE				
EINF	27*	197*	464*	3800*
AUS LG			1	5
EU	15	146	261	2593
FRANKR	9	112	168	2100
SCHWZ			27	97
INDIEN	5	25	145	679
AUSF	18*	116*	165*	1288*
EU	7	36	90	645
FRANKR			14	137
NIEDL	3	13	27	212
OESTER	2	14	33	193
3301 90 10				
TERPENHALT NEBENERZEUGN AUS ETHER OEL				
EINF	889*	289*	5118*	2229*
EU	701	215	2521	1090
FRANKR	500	101	601	215
ITAL			235	123
SPAN	129	81	1068	522
USA	74	57	206	515
BRASIL	105	15	2256	526
AUSF	147*	91*	2292*	1147*
EU	125	65	1470	564
USA			140	134
3301 90 21				
EXTR OLEORESINE V SUESSHOLZWURZEL USW				
EINF	*	*	*	1*
EU				1
AUSF	*	*	*	5*
EU				1
3301 90 29				
EXTRAHIERT OLEORESINE V PYRETHRUM USW				
EINF	8*	10*	104*	356*
EU			72	264
NIEDL			65	181
AUSF	*	*	85*	123*
3301 90 31				
OLEORESINE ZU MEDIZINISCHEN ZWECKEN				
EINF	*	*	2*	58*
AUSF	*	*	*	8*
3301 90 39				
ANDERE OLEORESINE				
EINF	91*	281*	672*	2406*
EU	5	64	117	701
FRANKR	2	55	23	536
BRASIL	76	123	178	267
INDIEN	7	60	348	1281
AUSF	5*	50*	20*	168*
EU			11	89
3301 90 90				
KONZENTRATE USW V ETHERISCHEN OELEN				
EINF	2290*	842*	25376*	10390*
EU	1352	366	8596	3141
FRANKR	6	36	195	374
NIEDL	42	48	1571	705
ITAL	1304	282	5252	1244
OESTER			1209	716
SCHWZ	39	62	823	1026
TUERK	122	154	978	562
POLEN	251	43	4818	1092
TSCHE			604	146
S AFR	234	58	1986	494
USA	13	41	857	1711
BRASIL	91	34	3740	1038
IRAN	40	2	1243	202
INDIEN	1	14	79	242
AUSF	785*	571*	8104*	6093*
EU	432	290	4726	3400

Wichtigste Ursprungs- und Bestimmungs-Laender	SEPTEMBER 2000		JAN./SEP. 2000	
	dt = 100kg	1000 DM	dt = 100kg	1000 DM
FRANKR	4	3	179	188
NIEDL	120	63	1730	1059
G BRIT	137	77	870	459
DAENM	102	36	1051	418
OESTER	52	76	351	780
SCHWZ	77	108	467	881
USA	209	75	2205	1031
3302 10 10				
ZUBEREITUNG GETRAENKEIND ALK >0,5%VOL				
EINF	665*	800*	15707*	21871*
EU	585	662	14089	18989
FRANKR	93	450	1378	4301
NIEDL	24	12	4118	8149
ITAL	21	16	3414	956
G BRIT			1401	2868
IRLAND	3	7	210	1137
OESTER	431	167	2709	1024
BELGI	2	4	719	284
SCHWZ			343	461
SLOWEN	80	138	223	396
USA			334	1762
AUSF	1110*	2202*	13656*	30232*
EU	857	1616	7613	19102
FRANKR	45	112	810	1725
NIEDL	38	103	836	1683
ITAL	207	520	1153	3010
G BRIT	336	392	2158	6898
SPAN	13	60	273	1046
OESTER	104	185	1249	2441
BELGI	94	184	874	1554
NORWEG			119	292
SCHWZ	19	44	571	1204
POLEN	17	25	435	519
TSCHE	17	47	581	1313
UKRAIN	58	102	432	533
RUSSLD	70	112	1888	2410
TUNES	6	47	141	995
S AFR	15	43	189	379
USA			151	332
VIETN			120	372
3302 10 21				
ZUBEREITUNG GETRAENK O MILCHFETT USW				
EINF	114*	214*	869*	1194*
EU	32	84	482	505
FRANKR	20	69	80	283
SLOWEN	62	130	367	586
AUSF	50*	71*	579*	676*
EU	1	9	13	40
RUSSLD			203	155
SAUDIA			99	123
3302 10 29				
ZUBEREITUNG GETRAENK M MILCHFETT USW				
EINF	140*	296*	3221*	3063*
EU	140	296	3217	2998
G BRIT			437	245
IRLAND	140	296	1221	2508
GRIECH			1518	170
AUSF	28*	34*	1114*	1891*
EU	28	34	1097	1832
G BRIT			746	1478
OESTER	17	19	269	231
3302 10 40				
AND ZUBEREITUNG F GETRAENKEINDUSTRIE				
EINF	8612*	29820*	63630*	207888*
EU	8284	28639	57833	191286
FRANKR	119	343	1671	3458
NIEDL	483	309	6455	11488
G BRIT	140	245	761	939
IRLAND	6601	27237	38637	167781
OESTER	21	11	2222	909
BELGI	736	637	7142	6364
SCHWZ	236	859	3191	14116
USA	33	85	560	1629
ECUAD	2	2	181	187
BRASIL	37	18	1575	408
AUSF	1244*	1745*	16742*	27619*
EV	30	29	386	387
EU	517	689	3759	7610
FRANKR	32	49	470	1013
NIEDL	107	164	935	1885
G BRIT	284	270	882	1898
FINNL	8	17	276	370
OESTER	35	43	517	793
BELGI	15	59	233	1133
SCHWZ	36	59	605	1364
TUERK	24	27	549	713
LITAU	11	14	355	560
POLEN	75	80	866	1290
TSCHE	41	87	1490	1788
SLOWAK	100	111	739	902
UNGARN	17	31	413	1065
BULGAR	26	29	428	519
UKRAIN	151	190	1632	1995

Wichtigste Ursprungs- und Bestimmungs-Laender	SEPTEMBER 2000		JAN./SEP. 2000	
	dt = 100kg	1000 DM	dt = 100kg	1000 DM
RUSSLD	81	110	2931	3389
GEORG			162	189
KASACH	10	24	190	346
KENIA			238	379
USA			96	328
KANADA	15	33	282	666
BRASIL			147	734
CHILE			136	332
ARGENT			195	209
IRAN			77	366
JAPAN	11	31	71	356
3302 10 90				
ZUBEREITUNG F LEBENSMITTELINDUSTRIE				
EINF	21813*	20430*	161787*	190661*
LV			10	154
PV			346	770
AUS LG			122	81
EU	9214	7960	102439	94522
FRANKR	578	1311	11698	34765
NIEDL	2573	2016	24946	19127
ITAL	627	386	8806	4213
G BRIT	3047	2262	28662	17805
IRLAND	20	28	1051	960
DAENM	56	186	2184	2336
SPAN	220	371	2462	3133
SCHWED	403	194	1833	794
OESTER	64	47	2217	1609
BELGI	1629	1159	18536	9748
SCHWZ	4939	9436	31112	77330
TUERK	505	94	2877	557
LITAU	1000	157	3962	828
POLEN	1991	346	3508	684
TSCHE	522	79	522	79
UNGARN			773	170
MOLDAU	1554	212	3098	500
USA	1836	1873	9512	13511
ARGENT			1493	294
INDIEN		3	1224	370
CHINA			42	364
JAPAN	19	197	59	878
HONGK			15	78
AUSF	16724*	31585*	166833*	299560*
EV			20	31
EU	7892	14944	71694	148374
FRANKR	1703	3324	14437	25179
NIEDL	973	2070	9337	22724
ITAL	949	1738	8343	21788
G BRIT	1268	2224	11355	22003
IRLAND	106	181	533	1948
DAENM	297	712	3112	6188
GRIECH	104	251	1276	2362
SPAN	649	1043	6659	12606
SCHWED	117	242	1118	2675
FINNL	107	351	758	1971
OESTER	1289	2222	12070	22815
BELGI	320	551	2429	5502
NORWEG	126	242	1660	2808
SCHWZ	348	878	3914	9639
MALTA	26	38	406	568
TUERK	650	749	4147	5930
LITAU	117	154	485	804
POLEN	2477	2654	31928	29418
TSCHE	220	473	2536	5192
SLOWAK	40	81	261	580
UNGARN	325	434	4027	4815
RUMAEN	91	205	509	1299
BULGAR	152	596	499	1356
UKRAIN	21	49	3233	2999
RUSSLD	336	615	6724	10075
SLOWEN	15	52	852	1678
KROAT	134	277	1277	2685
B HERZ			213	556
JUGOSL	23	47	483	1140
MAZED	2	5	155	336
MAROKK	4	6	122	488
AEGYPT	740	1739	1172	2710
SUDAN	32	56	292	565
COTEIV			1102	1109
NIGERI	124	237	1304	1791
KENIA	20	42	102	314
S AFR	177	504	1587	3678
USA	357	1129	5103	10873
DOM RP			109	126
KOLUMB	12	67	95	370
VENEZU	25	55	174	523
ECUAD	2	10	386	564
BRASIL	15	56	192	508
CHILE	58	150	460	1028
ARGENT	13	25	242	575
LIBAN	11	21	79	297
SYRIEN	23	39	574	1176
IRAN	167	233	913	2038
ISRAEL	20	81	229	669
JORDAN	58	89	266	412
SAUDIA	80	169	827	1634
A EMIR	98	97	327	465
PAKIST	6	18	146	403
SRILAN	9	35	116	318
THAIL	30	35	537	599
VIETN	14	20	329	709
INDONE	150	244	2356	5286
SINGAP	93	261	983	2502
PHILIP	316	784	1863	3813
CHINA	6	25	260	790
REPKOR	589	1477	4457	8760
JAPAN	69	292	1213	4245
TAIWAN	39	87	640	1800
HONGK	82	158	701	1659
AUSTRL	138	287	884	2034

Wichtigste Ursprungs- und Bestimmungs-Laender	SEPTEMBER 2000		JAN./SEP. 2000	
	dt = 100kg	1000 DM	dt = 100kg	1000 DM
3302 90 10				
ALKOHOLISCHE MISCHUNGEN				
EINF	269*	1279*	1711*	7646*
EU	30	158	244	1999
FRANKR	13	86	25	863
NIEDL		1	132	725
G BRIT	11	45	50	269
USA	220	1086	1387	5449
AUSF	559*	692*	6616*	7292*
EU	130	185	1455	2228
NIEDL	111	133	1258	1730
TSCHE	139	31	1419	331
RUMAEN	18	65	424	1354
UKRAIN	21	13	1582	890
RUSSLD	132	180	986	1339
3302 90 90				
AND MISCHUNGEN V RIECHSTOFFEN USW				
EINF	2801*	8873*	30951*	99201*
EU	1979	6906	24146	79870
FRANKR	874	4019	9482	39445
NIEDL	198	737	3394	11668
ITAL	78	167	814	1662
G BRIT	458	1407	5847	17644
IRLAND	45	191	820	3593
DAENM	20	43	109	801
SPAN	145	128	2094	2697
BELGI	155	198	1507	2030
SCHWZ	126	791	1659	8001
USA	61	369	1179	4898
KANADA	1	9	37	134
BRASIL	456	536	1876	2098
ISRAEL	104	173	521	847
INDIEN	45	65	155	191
CHINA			1139	2814
AUSF	17831*	37369*	212398*	457691*
EU	6971	17801	88425	214688
FRANKR	1827	4488	21959	54250
NIEDL	316	1089	4512	12622
ITAL	2012	4775	23151	54891
G BRIT	543	1622	10083	28314
IRLAND	27	201	210	809
DAENM	61	191	573	2209
GRIECH	22	128	2788	4487
PORTUG	32	78	630	1329
SPAN	1368	3276	14705	34673
SCHWED	64	301	498	2298
FINNL	16	40	152	607
OESTER	305	630	2689	4631
BELGI	354	927	5916	15499
LUXEMB	23	55	560	1069
NORWEG	1	2	119	553
SCHWZ	234	1021	2567	9732
MALTA	7	21	175	736
MARINO	3	7	60	465
TUERK	797	1593	6816	13351
LETTLD	2	9	54	180
POLEN	595	1003	7738	11791
TSCHE	444	526	9877	17469
SLOWAK	191	221	1226	1441
UNGARN	346	704	3692	7824
RUMAEN	377	197	5114	3248
BULGAR	86	195	869	2781
UKRAIN	505	353	5151	2606
BELARS	1	3	70	169
RUSSLD	2107	2491	14645	15784
USBEK	2	4	728	358
SLOWEN	116	417	1079	3231
KROAT	11	106	205	1052
JUGOSL	15	48	685	1491
MAZED	60	63	199	374
MAROKK	8	33	2157	5081
ALGER	17	84	284	1256
TUNES	63	125	438	933
AEGYPT	197	439	4534	10827
SENEG	28	101	301	765
COTEIV	44	156	1060	1022
GHANA			170	384
NIGERI	793	611	2675	2592
AETHIO			44	133
KENIA	20	54	414	683
TANSAN	129	236	819	1528
SAMBIA			204	202
SIMBAB	58	111	359	586
S AFR	77	196	1019	3039
USA	43	131	2456	6679
KANADA			63	181
MEXIKO	9	20	343	1612
EL SAL	19	78	75	314
DOM RP	1	2	45	306
KOLUMB	57	168	620	2053
VENEZU	12	47	790	2153
ECUAD	11	35	354	484
PERU	5	23	808	1937
BRASIL	99	356	625	1829
CHILE	55	134	344	1218
ARGENT	10	39	531	1190
ZYPERN	2	8	210	514
LIBAN	61	126	475	1324
SYRIEN	764	973	4623	7588
IRAN	494	1152	2414	4664
ISRAEL	305	996	2775	6555
JORDAN	21	42	1669	2803
SAUDIA	95	556	4812	13042
A EMIR	36	105	565	2177
OMAN		3	223	468
JEMEN	11	27	332	1568
PAKIST	142	323	1092	2426
INDIEN	45	150	885	2292
BANGLA	4	11	58	184
THAIL	45	106	1364	3661

Wichtigste Ursprungs- und Bestimmungs-Laender	SEPTEMBER 2000 dt = 100kg	SEPTEMBER 2000 1000 DM	JAN./SEP. 2000 dt = 100kg	JAN./SEP. 2000 1000 DM
VIETN	10	47	214	609
INDONE	254	261	2584	6920
SINGAP	56	124	667	1590
PHILIP	104	310	1566	3869
CHINA	8	32	2726	7148
REPKOR	223	784	2883	10260
JAPAN	31	96	932	3212
TAIWAN	7	16	350	864
HONGK	368	828	6520	10005
AUSTRL	39	144	382	1266
3303 00 10				
DUFTSTOFFE (PARFUEMS)				
EINF	5333*	14979*	40090*	113161*
AUS LG	17	74	70	500
EU	1198	6957	16998	67958
FRANKR	545	3163	8542	40401
NIEDL	243	367	4467	6138
ITAL	56	654	1726	7950
G BRIT	271	2309	1059	10851
SPAN		1	153	671
OESTER			67	320
BELGI	83	462	961	2461
SCHWZ	271	1579	1182	8944
TSCHE	3215	3260	19345	24266
USA	641	3150	2427	11493
AUSF	857*	7191*	18196*	85879*
EU	625	4954	5122	45732
FRANKR	14	61	939	3328
NIEDL	13	46	267	1058
ITAL	12	76	457	4138
G BRIT	22	569	827	10061
DAENM	8	232	105	2061
GRIECH	261	2222	826	6716
PORTUG	252	1258	661	3069
SPAN	1	5	240	3033
OESTER	41	475	454	8157
BELGI	1	5	340	4039
SCHWZ	25	235	332	1583
LETTLD	12	168	51	854
TSCHE	8	47	9500	18222
UNGARN	35	113	1076	2372
BULGAR	3	42	19	207
UKRAIN	3	22	140	316
RUSSLD	47	320	652	2128
SLOWEN	32	100	386	801
KROAT	20	47	102	467
JUGOSL		2	12	134
USA	8	237	202	3509
A EMIR	10	92	106	1374
JAPAN	2	66	64	1078
HONGK	11	202	153	2430
SCHIFF	4	411	34	2794
3303 00 90				
DUFTWAESSER (TOILETTEWAESSER)				
EINF	16563*	66380*	124116*	515113*
AUS LG	3	212	53	3623
EU	15685	62749	119995	492065
FRANKR	8252	39172	66065	319799
NIEDL	142	963	2238	14674
ITAL	114	1891	3274	22063
G BRIT	6373	17348	37890	109425
IRLAND			480	3846
DAENM	7	51	222	412
SPAN	865	2360	6150	14764
SCHWED	1	2	106	614
OESTER	3	51	73	259
BELGI	128	911	3486	6202
SCHWZ	214	1678	924	10625
TUERK	116	73	791	423
POLEN	5	8	176	411
TUNES			8	83
USA	217	1592	1245	9711
MEXIKO	26	60	200	522
JAPAN	20	171	27	221
HONGK		2	11	268
AUSF	10059*	82264*	95600*	760172*
EU	4405	24460	41157	248243
FRANKR	1556	4965	16002	73072
NIEDL	444	3483	4860	41912
ITAL	525	2324	3416	13768
G BRIT	521	2605	4608	27465
IRLAND	12	130	117	1459
DAENM	75	826	1236	11080
GRIECH	184	2724	1172	16167
PORTUG	41	184	813	4849
SPAN	170	1036	3637	18170
SCHWED	17	188	400	3621
FINNL	10	108	204	2010
OESTER	520	4101	2967	26367
BELGI	353	1646	1647	6930
LUXEMB	7	140	76	1373
ISLAND	7	77	73	659
NORWEG	23	244	299	3473
SCHWZ	617	2967	3874	22887
GIBRAL	3	43	46	605
MALTA	13	103	97	1142
TUERK	63	1245	1266	14560
ESTLD	3	30	103	562
LETTLD	16	149	255	1159
LITAU	6	103	86	1188
POLEN	220	1029	1400	7220
TSCHE	126	2466	1352	18562
SLOWAK	52	359	228	1641
UNGARN	72	1061	725	7865
RUMAEN	16	91	114	1144
BULGAR	21	239	116	1852

Wichtigste Ursprungs- und Bestimmungs-Laender	SEPTEMBER 2000 dt = 100kg	SEPTEMBER 2000 1000 DM	JAN./SEP. 2000 dt = 100kg	JAN./SEP. 2000 1000 DM
ALBAN			6	302
UKRAIN	142	480	1499	3926
BELARS	1	40	27	476
RUSSLD	738	2651	6094	21521
GEORG	10	136	36	731
ASERB	9	89	99	952
KASACH	8	80	14	334
SLOWEN	14	258	225	3228
KROAT	25	703	225	5551
B HERZ	7	203	90	2501
JUGOSL	11	298	78	1407
MAZED	11	285	100	3891
MAROKK			34	309
ALGER			36	321
TUNES	22	253	162	1644
LIBYEN	5	28	13	262
AEGYPT	121	1441	640	7274
S AFR	51	430	431	4855
USA	1113	9083	12110	81907
KANADA	175	1172	1236	11050
MEXIKO	156	1402	673	5330
GUATEM			29	441
PANAMA	236	2454	1799	18094
BAHAMA	6	83	57	628
DOM RP	1	10	21	322
KAIMAN			18	230
ARUBA	2	23	54	769
NL ANT			43	681
VENEZU			487	5311
ECUAD			20	229
PERU	1	16	193	2138
BRASIL	27	320	764	7424
CHILE	27	305	123	1404
PARAGU	12	103	91	1570
URUGU	10	127	1025	8760
ARGENT	44	388	239	1527
ZYPERN	14	303	194	2610
LIBAN			108	1207
IRAN			11	192
ISRAEL	155	1065	1677	12962
JORDAN	1	20	170	2097
SAUDIA	113	779	1112	10709
KUWAIT			270	2078
BAHRAI		6	139	1555
KATAR	10	119	80	1086
A EMIR	96	878	1944	12053
OMAN	1	14	105	1248
PAKIST	12	119	100	1135
INDIEN			104	813
BANGLA	12	134	85	731
MALDIV	26	260	83	853
SRILAN	4	48	35	472
THAIL	6	54	38	391
MALAYS	1	17	20	242
SINGAP	261	2067	2429	18447
PHILIP	2	12	94	894
CHINA	24	196	55	389
REPKOR	33	480	1143	11546
JAPAN	163	1146	2516	17258
TAIWAN	11	212	638	4575
HONGK	149	1256	870	7658
AUSTRL	72	725	880	7137
NEUSEE	34	245	160	1441
AM OZ	4	137	17	508
NEU OZ			6	83
MARIAN	30	357	290	3168
SCHIFF	146	13895	1021	91775
3304 10 00				
SCHMINKMITTEL (MAKE-UP) F DIE LIPPEN				
EINF	1578*	8404*	15121*	85434*
AUS LG	7	119	53	1503
EU	1409	7571	13660	75836
FRANKR	487	3304	4938	37709
NIEDL	45	543	476	2350
ITAL	88	771	1116	8271
G BRIT	444	1922	4848	20314
IRLAND	25	184	149	1179
SPAN	254	442	617	1603
SCHWED			44	269
BELGI	43	343	1279	3625
LIECHT	2	14	21	306
SCHWZ	3	39	63	471
KROAT			41	134
USA	84	479	665	4894
KANADA	21	16	75	583
MEXIKO	8	22	175	537
BRASIL			7	105
JAPAN	7	94	74	1493
TAIWAN	41	159	224	653
AUSF	1842*	18028*	17635*	163672*
EU	957	7100	8817	70030
FRANKR	111	765	1961	20674
NIEDL	19	160	552	1957
ITAL	118	971	925	7601
G BRIT	361	2670	2672	19139
IRLAND	3	29	115	494
DAENM	8	30	68	500
GRIECH	38	356	310	3476
PORTUG	25	125	131	730
SPAN	136	958	795	5460
SCHWED	51	287	307	1688
FINNL	1	18	59	956
OESTER	55	547	514	4390
BELGI	19	171	394	2826
SCHWZ	117	565	808	5841
TUERK	13	198	144	1895
POLEN	68	318	1173	5339
TSCHE	2	59	91	922
UNGARN	15	62	529	2820
UKRAIN		1	278	1835
RUSSLD	4	25	550	3567
TUNES	6	102	35	561
AEGYPT	5	53	44	448
S AFR	5	78	155	1446

Wichtigste Ursprungs- und Bestimmungs-Laender	SEPTEMBER 2000 dt = 100kg	SEPTEMBER 2000 1000 DM	JAN./SEP. 2000 dt = 100kg	JAN./SEP. 2000 1000 DM
USA	305	4381	2807	39150
KANADA	23	255	209	2948
MEXIKO	12	178	48	724
KOLUMB	38	440	156	1797
PERU	6	92	29	427
BRASIL	1	21	86	1201
ISRAEL	9	118	82	1216
SAUDIA	87	1532	449	4932
KUWAIT	18	194	41	505
A EMIR	25	205	116	820
INDIEN			25	254
BANGLA			7	86
THAIL	1	25	28	462
MALAYS	2	11	52	491
SINGAP	3	65	34	552
CHINA			36	255
REPKOR	17	255	83	1237
JAPAN	5	90	32	618
TAIWAN	11	93	61	524
HONGK	32	215	138	1431
AUSTRL	5	57	77	1162
SCHIFF	3	648	27	3926
3304 20 00				
SCHMINKMITTEL (MAKE-UP) F DIE AUGEN				
EINF	3459*	12816*	18040*	94361*
PV			2	6
AUS LG	17	252	118	1842
EU	1484	8079	13266	74925
FRANKR	411	3573	5026	43138
NIEDL	82	621	279	2014
ITAL	394	1001	2699	7125
G BRIT	475	2292	4318	18098
IRLAND	15	116	157	1135
PORTUG		1	237	442
SPAN	96	391	253	1357
BELGI	5	47	159	881
LUXEMB			22	143
LIECHT			14	319
SCHWZ	12	46	78	611
KROAT	6	20	32	151
USA	103	915	790	7331
KANADA	18	214	91	968
MEXIKO	9	18	140	381
BRASIL			4	77
CHINA	223	396	642	1214
JAPAN	6	122	214	2808
TAIWAN	1592	2961	2405	4672
HONGK			333	641
AUSF	1699*	17153*	12163*	149803*
EV			5	39
LV			3	20
PV			6	8
EU	435	4774	4668	59275
FRANKR	109	1209	1193	19493
NIEDL	11	151	99	1224
ITAL	28	406	520	6712
G BRIT	102	1085	829	11065
DAENM	7	78	48	1035
GRIECH	35	366	277	3337
PORTUG	10	95	74	620
SPAN	42	479	369	3481
SCHWED	21	137	195	2271
FINNL	2	31	73	986
OESTER	56	632	448	4735
BELGI	6	61	408	1996
NORWEG	1	19	26	404
SCHWZ	120	763	469	4666
TUERK	72	822	322	3720
POLEN	21	317	258	2571
TSCHE	5	86	62	1375
UNGARN	2	45	92	1285
UKRAIN		8	25	237
RUSSLD	318	463	778	2174
TURKM	2	8	22	253
KROAT	2	26	66	382
TUNES	6	89	20	324
AEGYPT	27	178	105	715
S AFR	3	53	64	1055
USA	419	5457	3069	39503
KANADA	27	396	236	3758
MEXIKO	7	111	54	866
PANAMA	4	77	5	103
KOLUMB	21	246	147	1824
VENEZU	7	90	27	416
PERU	5	62	78	1055
BRASIL	2	33	131	2088
CHILE	12	164	72	1005
ARGENT	11	169	41	682
IRAN	8	77	36	414
ISRAEL	13	188	127	1686
WJ GAZ	5	87	5	95
SAUDIA	45	926	182	1941
A EMIR	16	140	162	1304
THAIL		3	28	457
MALAYS	2	30	18	303
SINGAP	3	43	43	605
PHILIP			11	130
REPKOR	6	104	57	991
JAPAN	24	445	96	1821
TAIWAN	1	20	41	643
HONGK	8	151	96	1522
AUSTRL	7	114	125	1938
SCHIFF	3	433	27	2838
3304 30 00				
ZUBEREITUNGEN ZUR HAND- OD FUSSPFLEGE				
EINF	3714*	7286*	29508*	56496*
AUS LG	1	10	13	238

Wichtigste Ursprungs- und Bestimmungs-Laender	SEPTEMBER 2000		JAN./SEP. 2000	
	dt = 100kg	1000 DM	dt = 100kg	1000 DM
EU	3026	5712	23557	41068
FRANKR	972	1898	10211	19864
NIEDL	35	202	1954	1794
ITAL	94	174	1503	2869
G BRIT	215	548	2846	6611
PORTUG			214	305
SPAN	1496	2590	5810	7547
SCHWED	110	108	484	679
OESTER	8	49	138	533
BELGI	5	47	167	487
LUXEMB	7	28	68	231
SCHWZ	218	471	1021	3820
POLEN	246	129	1170	1074
TSCHE	1	6	444	354
USA	188	772	2636	8399
ISRAEL	12	35	164	344
CHINA	11	23	110	266
TAIWAN	2	3	153	294
AUSF	4208*	8165*	41049*	69264*
EU	3027	5428	27938	42351
FRANKR	247	374	2237	3244
NIEDL	136	479	3037	5706
ITAL	239	550	4403	6122
G BRIT	1363	2216	9023	13435
DAENM	21	54	883	754
GRIECH	76	118	557	879
PORTUG	37	32	350	395
SPAN	203	345	1577	2882
SCHWED	21	49	979	843
FINNL	26	53	325	395
OESTER	529	886	3558	5662
BELGI	123	250	942	1820
NORWEG	33	81	208	573
SCHWZ	840	1073	3044	7732
POLEN	24	76	1904	3066
TSCHE	35	144	381	1088
SLOWAK	11	24	142	299
UNGARN	66	82	1941	2401
UKRAIN	1	2	1041	564
RUSSLD	116	125	1496	2079
SLOWEN	51	113	214	533
S AFR	3	6	193	427
USA	20	91	257	1422
KANADA	39	89	621	1431
KOLUMB	24	192	37	322
A EMIR	30	62	187	346
JAPAN	2	22	43	377
HONGK	2	11	144	520
SCHIFF	8	88	74	567
3304 91 00				
PUDER LOSE ODER FEST				
EINF	1247*	4181*	11288*	45859*
AUS LG	10	107	56	862
EU	566	2269	6187	29235
FRANKR	170	931	3034	18266
NIEDL	1	33	236	449
ITAL	9	75	295	2408
G BRIT	213	748	1608	5155
SPAN	135	360	431	1133
BELGI	5	39	490	1546
SCHWZ	65	66	477	856
POLEN	489	1047	3618	8331
UNGARN	37	96	37	96
USA	71	566	535	5014
JAPAN	9	89	147	1624
AUSF	487*	2656*	6299*	28466*
EU	285	1439	3980	16544
FRANKR	68	282	796	2671
NIEDL	23	75	770	2812
ITAL	16	130	226	1595
G BRIT	7	34	778	1989
IRLAND	6	41	123	809
GRIECH	45	295	347	2023
PORTUG	9	53	66	428
SCHWED	15	67	165	475
FINNL	32	170	142	490
OESTER	37	213	305	1861
BELGI	5	28	136	886
SCHWZ	18	173	240	1637
POLEN	100	208	836	2270
TSCHE	3	42	96	395
RUSSLD	9	19	402	742
S AFR		9	34	246
USA	2	21	49	403
ISRAEL	3	32	58	444
REPKOR	2	26	34	566
JAPAN	10	86	70	629
SCHIFF	6	190	34	1184
3304 99 00				
AND ZUBEREITETE SCHOENHEITSMITTEL USW				
EINF	39344*	70415*	316137*	680992*
EV				2
PV			27	40
AUS LG	676	4648	4031	28543
EU	31731	48560	240215	485920
FRANKR	12570	25593	101347	278096
NIEDL	2192	3621	21970	23788
ITAL	11730	6196	85240	41918
G BRIT	2432	7260	23180	71639
IRLAND	1261	2792	14492	23776
DAENM	43	110	795	1229
SPAN	769	1769	12370	20033
SCHWED	533	431	5068	5332
FINNL			32	147
OESTER	6	42	1348	4651
BELGI	205	746	3063	14099
LUXEMB			1222	1039
NORWEG	58	75	653	2711
LIECHT	143	1042	1080	8054
SCHWZ	3062	7060	29728	70956
POLEN	207	175	1952	1726
TSCHE	1369	192	12396	2543
UNGARN	40	51	4317	1451
SLOWEN		1	32	167
S AFR		3	121	233
USA	2128	9562	15109	60876
KANADA	7	102	113	1436
MEXIKO			62	102
ISRAEL	5	36	1278	1821
CHINA	46	99	1631	3305
JAPAN	359	2686	6341	36710
TAIWAN	132	657	603	1741
AUSTRL	3	20	62	294
AUSF	47989*	81658*	495677*	769030*
PV			11	37
EU	29120	41272	334059	422952
FRANKR	3747	5612	37815	56313
NIEDL	2641	4716	33419	41209
ITAL	3794	4137	65108	58409
G BRIT	5653	7088	71678	82231
IRLAND	46	126	998	1367
DAENM	311	835	8117	11914
GRIECH	796	3469	9161	26546
PORTUG	698	2053	4886	11128
SPAN	3161	4814	22883	39027
SCHWED	569	1205	17183	16131
FINNL	218	465	5648	6043
OESTER	3379	5350	41483	61317
BELGI	1062	1258	15001	20036
LUXEMB	45	147	540	1281
ISLAND	19	59	144	589
NORWEG	437	890	3645	7642
LIECHT	262	271	1793	2201
SCHWZ	2001	4671	19182	45793
MALTA	10	53	215	739
TUERK	345	792	3572	10365
ESTLD	127	189	1052	1401
LETTLD	68	140	1191	2050
LITAU	139	293	1028	1705
POLEN	1878	1396	14217	15257
TSCHE	730	1070	12862	11507
SLOWAK	55	154	429	966
UNGARN	383	617	5622	7500
RUMAEN	184	89	839	794
BULGAR	44	91	526	950
UKRAIN	90	102	2367	2953
BELARS	108	117	546	845
RUSSLD	1397	1489	14064	20289
GEORG	1	4	108	246
KASACH	21	28	594	597
TURKM	41	88	75	143
SLOWEN	109	287	1414	3212
KROAT	73	210	1045	2495
LIBYEN	127	100	227	196
AEGYPT	100	106	148	309
SUDAN	69	69	381	438
NIGERI	82	65	671	523
DSBUTI			121	124
S AFR	72	304	1706	3277
USA	774	3504	8081	37003
KANADA	852	1390	2615	6450
MEXIKO	68	223	555	1487
GUATEM			7	82
VENEZU	7	37	93	286
PERU	1	7	17	140
BRASIL	246	224	593	1040
CHILE	30	56	199	358
BOLIV			58	175
PARAGU	37	36	138	234
ARGENT	18	61	489	531
ZYPERN	27	100	330	1951
LIBAN	88	115	257	687
IRAN	283	328	512	765
ISRAEL	204	622	1196	4014
WJ GAZ	89	99	267	302
JORDAN	74	87	575	588
SAUDIA	1787	2323	18095	18625
KUWAIT	557	745	2698	3963
BAHRAI	79	101	571	751
KATAR	89	125	465	640
A EMIR	1642	2151	14017	14290
OMAN	390	390	1901	3289
JEMEN			603	401
AFGHAN	257	336	515	612
PAKIST	7	39	350	356
NEPAL	161	122	338	303
THAIL	89	148	514	1385
INDONE	22	140	87	575
MALAYS	44	143	551	1540
SINGAP	214	524	854	3672
DV KOR	20	87	127	237
REPKOR	223	2285	2011	17254
JAPAN	274	2500	2024	17444
TAIWAN	242	1087	3183	10517
HONGK	367	1149	1891	10477
AUSTRL	284	788	1939	5246
NEUSEE	94	219	383	646
SCHIFF	116	3835	973	28125
N ERM	20	82	167	532
3305 10 00				
HAARWASCHMITTEL (SHAMPOO)				
EINF	27563*	9550*	196035*	82521*
AUS LG		5	219	693
EU	24924	8311	178516	71332
FRANKR	14434	4053	117891	40433
NIEDL	3340	1219	10930	6434
ITAL	833	158	8547	4102
G BRIT	3518	1590	24343	11981
IRLAND	25	84	1329	1417
DAENM	393	211	2238	1289
GRIECH	812	234	2437	745
PORTUG	623	150	2742	672
SPAN	817	375	5165	3047
SCHWED	235	175	838	644
BELGI		4	206	248
SCHWZ	254	564	4268	5154
TSCHE	1351	163	4256	488
RUSSLD	202	46	3036	664
USA	421	264	4619	3092
BRASIL			21	98
JAPAN	18	24	332	894
AUSF	38019*	14785*	326705*	131413*
EU	23690	8403	218429	75111
FRANKR	4544	1569	37127	12966
NIEDL	1767	671	22599	7008
ITAL	2970	1011	23765	8418
G BRIT	2959	922	27685	8699
DAENM	480	227	3579	2132
GRIECH	665	306	5761	2170
PORTUG	758	229	7260	2163
SPAN	819	323	10233	4142
SCHWED	2097	742	13607	4775
FINNL	625	426	4639	2945
OESTER	2435	975	24037	9236
BELGI	3540	966	34747	10148
LUXEMB	30	33	290	237
NORWEG	890	576	4856	3490
SCHWZ	1071	565	8821	4179
TUERK	4281	1520	7449	3737
LETTLD	348	175	2270	1004
POLEN	913	342	9140	3381
TSCHE	1501	464	7626	2573
SLOWAK	300	99	1373	460
UNGARN	380	129	1710	643
RUMAEN	217	69	1358	370
BULGAR	21	13	1452	612
UKRAIN	343	121	3542	1412
BELARS	90	29	1298	515
RUSSLD	1120	411	13040	4894
SLOWEN	29	22	603	299
KROAT	135	35	1250	404
JUGOSL			298	118
LIBYEN	28	13	1633	759
USA	70	52	4733	2338
VENEZU			418	169
BRASIL	42	27	593	355
PARAGU	43	15	249	164
SAUDIA	91	53	9771	7565
KUWAIT	96	82	3526	3091
BAHRAI	92	75	490	389
KATAR	98	100	325	298
A EMIR	148	146	2831	1952
OMAN	80	75	503	457
JEMEN	138	71	583	276
PAKIST	14	8	537	257
MALAYS	116	50	709	366
SINGAP	17	9	1446	834
CHINA			976	498
REPKOR	52	31	350	232
TAIWAN	332	327	3109	2035
HONGK	91	38	1020	749
3305 20 00				
DAUERWELLMITTEL U ENTKRAUSUNGSMITTEL				
EINF	1433*	768*	12459*	7540*
AUS LG				1
EU	1369	712	11989	6858
FRANKR	1055	447	9350	4821
ITAL	59	68	477	522
G BRIT	20	18	791	672
SPAN	235	179	1236	821
USA	16	29	309	533
AUSF	2653*	2265*	23330*	19194*
EU	906	931	10395	9441
FRANKR	109	86	1337	992
NIEDL	87	84	1354	1278
ITAL	21	19	517	394
G BRIT	318	449	2182	2519
DAENM	39	35	456	472
SPAN	25	20	932	495
FINNL	40	39	512	578
OESTER	163	100	1744	1133
BELGI	53	50	829	972
NORWEG	35	48	311	470
SCHWZ	130	102	832	779
POLEN	235	93	1235	567
TSCHE	21	16	912	378
UNGARN	48	22	1379	722
UKRAIN	148	59	1067	481
RUSSLD	190	77	881	397
LIBYEN	78	119	78	119
SAUDIA	11	26	513	1050
A EMIR	65	109	222	455
INDONE	5	5	114	112
HONGK	74	83	278	297
NEUSEE	33	57	164	221
3305 30 00				
HAARLACKE				
EINF	6743*	4006*	57967*	34326*
AUS LG				5
EU	5950	3282	51786	28844
FRANKR	2561	1049	25217	10398
NIEDL	15	10	1148	980
G BRIT	2690	1851	19946	14155
SPAN	478	313	2976	1919
OESTER			1307	535

Wichtigste Ursprungs- und Bestimmungs-Laender	SEPTEMBER 2000		JAN./SEP. 2000	
	dt = 100kg	1000 DM	dt = 100kg	1000 DM
BELGI	28	15	557	351
SCHWZ	516	383	4057	3029
POLEN			360	132
USA	254	287	1657	2136
AUSF	12775*	8848*	113395*	74226*
EV			676	642
EU	8954	6091	68882	42892
FRANKR	1119	761	7912	5210
NIEDL	654	451	7149	4687
ITAL	2444	1749	8807	5349
G BRIT	484	294	9464	5219
DAENM	110	74	2042	1376
GRIECH	722	375	4301	2312
PORTUG	116	53	1699	791
SPAN	490	212	4684	2486
SCHWED	390	275	2141	1484
FINNL	391	353	1700	1505
OESTER	886	572	8469	5660
BELGI	1145	815	10483	6670
NORWEG	325	273	2128	1849
SCHWZ	424	352	2016	1637
TUERK	196	123	968	624
LETTLD	105	74	893	666
LITAU	74	47	501	387
POLEN	519	336	10222	6556
TSCHE	162	103	2235	1424
UNGARN	121	59	1545	733
BULGAR			201	161
UKRAIN	88	56	1228	745
BELARS	88	46	962	497
RUSSLD	552	363	11052	6840
LIBYEN	117	157	117	157
USA	231	147	454	453
KANADA	33	33	315	286
MEXIKO	99	48	869	433
ISRAEL	93	77	548	500
SAUDIA	7	15	397	786
A EMIR	4	9	180	301
REPKOR	3	1	463	288
JAPAN	58	49	894	819
TAIWAN	15	8	494	461
HONGK	39	23	490	399
AUSTRL	3	3	382	235
3305 90 10				
HAARWAESSER				
EINF	1519*	1254*	15521*	10498*
PV			32	43
EU	1515	1217	15381	10039
FRANKR	469	258	7539	4131
G BRIT	296	244	4383	2619
SPAN	107	78	629	541
OESTER			836	927
BELGI	643	637	1883	1735
AUSF	262*	317*	3051*	4147*
PV			19	40
EU	101	133	1171	1564
FRANKR	15	7	235	350
OESTER	16	40	319	450
USA	1	4	271	277
JAPAN	7	4	390	700
3305 90 90				
AND ZUBEREITETE HAARBEHANDLUNGSMITTEL				
EINF	29435*	19099*	234315*	161873*
AUS LG	4	17	83	432
EU	26876	17205	212173	144409
FRANKR	11760	4926	87696	40379
NIEDL	1191	680	8886	8856
ITAL	2125	1985	27183	21831
G BRIT	4479	3684	37401	29673
IRLAND	47	45	551	448
DAENM	3	6	122	195
SPAN	1355	1371	13164	11622
OESTER	399	476	2118	2287
BELGI	5498	4031	34480	26845
SCHWZ	235	276	2146	2769
LETTLD			251	304
UNGARN			5203	1601
SLOWEN	1456	670	5351	3586
S AFR			333	226
USA	763	825	6920	7396
JAPAN	2	13	151	563
AUSF	54095*	55735*	469173*	499166*
EV			384	384
LV			133	151
EU	26398	25671	253607	258299
FRANKR	2503	2801	31843	36445
NIEDL	1783	1508	17671	16870
ITAL	4332	4333	38398	38398
G BRIT	3817	3983	35738	36411
DAENM	843	916	5636	7731
GRIECH	1405	1063	9150	9070
PORTUG	451	334	5289	4378
SPAN	1391	1427	19499	20494
SCHWED	2258	2185	15554	16673
FINNL	1073	1512	7844	11492
OESTER	3462	3223	36362	33393
BELGI	3071	2402	30288	26626
LUXEMB	6	9	314	303
NORWEG	1107	1455	7325	11394
SCHWZ	2215	3231	13874	18200
MALTA			511	973

Wichtigste Ursprungs- und Bestimmungs-Laender	SEPTEMBER 2000		JAN./SEP. 2000	
	dt = 100kg	1000 DM	dt = 100kg	1000 DM
TUERK	1625	1119	9705	9338
ESTLD	126	126	801	841
LETTLD	306	348	2059	2328
LITAU	187	225	1822	1933
POLEN	3079	2566	23055	19371
TSCHE	1343	1059	9924	7800
SLOWAK	290	220	3213	2420
UNGARN	963	708	9174	6691
RUMAEN	630	471	3251	2519
BULGAR	89	88	1720	1282
UKRAIN	749	976	4024	4691
BELARS	197	189	1762	1638
MOLDAU	100	119	925	1503
RUSSLD	4004	3552	29058	26408
GEORG	75	38	643	579
ARMEN	147	213	531	840
ASERB	248	411	817	1309
KASACH	969	370	1795	1254
TURKM	41	76	609	1194
USBEK	103	147	813	1088
TADSCH			211	418
SLOWEN	22	28	1068	1346
KROAT	97	108	867	974
B HERZ	165	206	1213	1703
JUGOSL	72	53	554	512
MAZED	221	82	467	438
ALGER	14	13	102	169
TUNES	27	37	105	148
LIBYEN	391	522	434	568
AEGYPT	28	28	141	136
S AFR	22	34	745	1269
USA	1106	1233	14748	13277
KANADA	222	333	1747	2154
EL SAL	154	67	319	236
PANAMA	110	109	492	535
TRINID			246	256
KOLUMB	97	117	655	990
VENEZU			322	431
BRASIL	82	56	2625	3129
CHILE	46	40	591	557
BOLIV	2	2	318	244
PARAGU	46	44	484	477
ARGENT	110	112	451	637
ZYPERN	247	293	1310	1748
LIBAN			1007	1095
IRAN			382	502
ISRAEL	327	484	2070	2570
JORDAN	25	37	571	655
SAUDIA	182	398	5369	12602
KUWAIT	118	285	2517	5297
BAHRAI	99	206	487	980
KATAR	83	186	298	706
A EMIR	396	852	4588	9014
OMAN	80	175	270	554
PAKIST	86	113	442	584
INDIEN			490	450
THAIL	27	37	2063	1706
INDONE	25	22	529	558
MALAYS	151	130	1164	995
SINGAP	81	102	1453	2230
PHILIP	30	86	331	385
MONGOL	71	115	165	254
CHINA	142	381	733	1226
REPKOR	466	529	2894	2767
JAPAN	2387	3315	14272	19533
TAIWAN	110	112	2238	2467
HONGK	251	306	2422	3153
AUSTRL	385	591	6966	9310
NEUSEE	38	67	947	1224
3306 10 00				
ZAHNPUTZMITTEL				
EINF	17094*	21570*	167710*	142934*
PV	26	66	260	534
AUS LG			587	544
EU	15832	20253	161831	134172
FRANKR	112	69	615	418
NIEDL	214	232	507	858
ITAL	3194	2051	35243	23352
G BRIT	10914	16713	97280	81147
IRLAND	284	377	11402	16517
SPAN	1100	783	16521	11520
SCHWED	1	4	59	148
OESTER	12	22	26	165
SCHWZ	48	158	1485	2613
POLEN			503	556
TSCHE	26	66	260	534
S AFR			79	120
USA	1157	1050	3270	4540
AUSF	19900*	14704*	184086*	134566*
EV			1674	1097
PV			335	450
EU	4250	3179	51117	35615
FRANKR	1365	925	9393	6259
NIEDL	178	136	1195	1162
ITAL	191	114	14758	5939
G BRIT	175	101	5458	5617
IRLAND			141	197
GRIECH	270	218	1208	1014
PORTUG	172	100	1157	695
SPAN	258	151	2916	1987
OESTER	744	880	8400	9360
BELGI	836	445	5917	3536
LUXEMB	41	51	327	529
SCHWZ	1064	1026	8224	7775
TUERK	1589	1057	7923	5663
ESTLD	10	12	423	476
LETTLD	24	59	574	734
LITAU	30	58	2447	2402
POLEN	2878	2105	25234	17032
TSCHE	230	416	2478	3762
UNGARN	421	515	5055	4211
RUMAEN	350	278	5333	3917
BULGAR	22	28	2010	2214

Wichtigste Ursprungs- und Bestimmungs-Laender	SEPTEMBER 2000		JAN./SEP. 2000	
	dt = 100kg	1000 DM	dt = 100kg	1000 DM
UKRAIN	2098	1346	15091	9915
BELARS			980	489
RUSSLD	4990	2913	39290	22100
ARMEN			125	123
ASERB	86	84	159	143
KASACH	414	268	2738	1884
SLOWEN	125	118	2120	2383
KROAT	81	132	2786	3157
B HERZ	105	121	927	1000
MAZED	1	2	190	214
LIBYEN	207	175	241	208
AEGYPT			289	305
GHANA			489	412
S AFR			239	295
MEXIKO			639	454
PARAGU			85	124
JAPAN	515	477	3574	3405
TAIWAN	193	85	1672	986
3306 20 00				
ZAHNSEIDE				
EINF	252*	1238*	1391*	6588*
EU	200	984	1146	5222
G BRIT	25	171	239	1133
IRLAND	175	808	853	3820
USA	52	248	166	1209
AUSF	30*	171*	159*	1421*
EU	29	161	111	1078
OESTER	29	160	110	1062
POLEN			31	161
3306 90 00				
AND ZUBEREIT ZAHN- MUNDPFLEGEMITT USW				
EINF	3345*	2013*	63591*	41595*
EU	1524	1330	25597	26699
G BRIT	1491	1235	10925	6495
IRLAND	30	91	13530	18739
SPAN			299	263
SCHWED			169	327
OESTER			99	81
BELGI			448	482
NORWEG			36	94
SCHWZ	1678	528	28897	9497
USA	142	153	8937	5087
AUSF	2595*	3793*	19634*	30940*
PV			708	325
EU	1706	1447	11268	14000
FRANKR	1	2	312	771
NIEDL	66	65	648	1812
ITAL	1172	953	4647	4185
G BRIT	2	2	110	471
DAENM		1	144	344
PORTUG			61	276
SPAN	29	75	141	337
OESTER	333	144	4217	3395
BELGI	4	11	440	1255
LUXEMB	98	188	522	988
SCHWZ	204	502	1312	2461
LETTLD	10	42	489	919
POLEN	142	565	1053	3862
TSCHE	51	206	1099	1633
UNGARN	195	356	1068	1677
RUSSLD	7	39	197	532
SLOWEN	30	73	247	549
KROAT	42	128	136	310
USA	2	3	217	268
ARGENT	20	115	205	1050
ISRAEL	26	76	109	373
JAPAN			59	376
AUSTRL	98	83	1191	957
3307 10 00				
ZUBEREITETE RASIERMITTEL				
EINF	10541*	10242*	207576*	126509*
AUS LG	49	105	79	426
EU	10444	9994	206947	124202
FRANKR	4932	4913	28122	30260
NIEDL	198	239	1588	2206
ITAL	695	679	6632	6523
G BRIT	3434	3232	160070	73459
IRLAND			227	410
SPAN	1182	706	5386	5793
BELGI	3	22	4856	5288
SCHWZ	3	35	126	760
USA	55	158	293	1198
AUSF	10860*	12086*	115246*	120405*
EU	5921	5351	63165	58215
FRANKR	560	343	5690	7136
NIEDL	569	444	13276	11934
ITAL	590	286	9376	4675
G BRIT	2691	1973	10143	8931
IRLAND	7	15	202	419
DAENM	57	160	926	3175
GRIECH	201	315	2075	2832
PORTUG	177	129	1819	1413
SPAN	305	295	3284	3414
SCHWED	99	56	1497	1389
FINNL	35	75	196	606
OESTER	845	750	8695	8160
BELGI	42	92	5937	3909
NORWEG	52	59	149	504
SCHWZ	523	513	8361	6971

Wichtigste Ursprungs- und Bestimmungs-Laender	SEPTEMBER 2000		JAN./SEP. 2000	
	dt = 100kg	1000 DM	dt = 100kg	1000 DM
TUERK	42	123	171	938
LETTLD	104	112	831	824
LITAU	105	70	517	490
POLEN	1150	1047	5932	5293
TSCHE	377	391	2015	2859
UNGARN	58	129	845	1305
UKRAIN	16	17	962	925
RUSSLD	1176	997	15933	11462
KASACH	1	4	199	199
SLOWEN	32	46	239	530
KROAT	67	94	404	751
JUGOSL	7	10	52	200
AEGYPT	21	195	249	962
S AFR	21	55	253	588
USA	22	80	529	1756
KANADA	47	105	217	694
PANAMA	1	6	26	220
KOLUMB			204	157
BRASIL	215	115	2302	1382
LIBAN	28	32	353	405
ISRAEL	15	102	215	1387
WJ GAZ	5	6	69	83
SAUDIA	1	1	933	1104
KUWAIT	127	157	284	413
A EMIR	108	153	1104	1638
SINGAP	10	29	139	525
REPKOR		1	312	464
TAIWAN	59	36	601	514
HONGK	82	120	394	777
AUSTRL	4	18	2059	1769
SCHIFF	71	1278	554	8406
3307 20 00				
KOERPERDESODORIERUNGSMITTEL USW				
EINF	12210*	14721*	101182*	128779*
AUS LG	14	66	47	413
EU	11804	14135	92380	116512
FRANKR	4648	5670	24852	32466
NIEDL	1070	1097	5112	5488
ITAL	22	113	2837	4708
G BRIT	4280	5477	48902	61607
IRLAND	10	30	602	938
SPAN	1119	808	5119	3827
OESTER	41	106	535	1226
BELGI	607	823	4135	5763
SCHWZ	236	309	4141	3974
TUNES			17	164
USA	124	200	1679	3047
THAIL			2785	1595
AUSF	18116*	20665*	187346*	209825*
EU	3910	5564	84192	93154
FRANKR	451	640	14208	13884
NIEDL	294	406	16392	12852
ITAL	241	206	8671	8546
G BRIT	530	443	4358	3561
IRLAND	1	4	361	369
DAENM	161	597	2335	14322
GRIECH	165	284	1586	2422
PORTUG	103	96	5335	3778
SPAN	315	437	9355	8068
SCHWED	62	125	1731	2694
FINNL	36	119	730	1656
OESTER	772	1385	7085	11070
BELGI	770	809	11992	11657
NORWEG	32	121	372	2056
SCHWZ	373	501	4494	7305
MALTA	6	26	204	402
TUERK	187	235	2149	2775
ESTLD	200	315	1121	1588
LETTLD	90	76	1466	1676
LITAU	11	23	156	306
POLEN	4306	3536	26521	21327
TSCHE	740	747	6029	6609
SLOWAK	57	197	160	488
UNGARN	878	683	5349	4451
RUMAEN	2207	1269	10973	6872
BULGAR	6	24	145	286
UKRAIN	302	212	2111	2257
RUSSLD	1263	1553	13455	13387
SLOWEN	16	30	168	563
KROAT	13	50	130	455
ALGER			54	124
TUNES	73	86	137	199
LIBYEN	55	125	573	893
AEGYPT	149	176	1120	1271
SUDAN			389	602
BENIN	195	50	781	760
NIGERI	155	154	721	629
S AFR	20	38	200	381
USA	19	75	429	1072
KANADA	19	91	114	464
MEXIKO	32	36	307	281
GUATEM	52	34	694	456
VENEZU	79	36	1745	704
BRASIL	71	59	1775	1581
CHILE	187	166	876	745
BOLIV	93	91	357	248
PARAGU	35	16	643	583
ARGENT	249	234	1177	1136
ZYPERN	2	3	205	429
LIBAN	126	137	843	1301
IRAN	59	51	771	1054
ISRAEL	187	373	1254	1893
JORDAN	144	173	430	657
SAUDIA	19	68	1222	1642
KUWAIT	93	201	583	1136
BAHRAI	44	61	393	885
KATAR	12	23	183	508
A EMIR	246	472	2488	4672
OMAN	54	136	440	945
PAKIST	56	32	169	259
MALDIV		1	29	91
NEPAL	28	48	129	222
MALAYS	35	81	174	362
SINGAP	260	334	1033	1765
PHILIP	48	60	898	738
JAPAN	1	3	102	171
HONGK	48	69	562	785
AUSTRL	316	472	1228	1740
NEUSEE	36	47	241	342
SCHIFF	73	896	524	6282
3307 30 00				
PARFUEM BADESALZ ZUB BAD- DUSCHZUSATZ				
EINF	37462*	15404*	265491*	117684*
AUS LG	12	35	193	466
EU	34815	13068	246135	103239
FRANKR	2858	1769	52050	28147
NIEDL	11370	4050	40779	15556
ITAL	15645	3812	99400	26558
G BRIT	1183	1392	30559	18213
IRLAND	451	659	4518	6179
SPAN	3172	1225	15257	7402
SCHWED	37	36	1370	1182
OESTER	3	4	700	614
BELGI	89	109	1069	2078
SCHWZ	1855	1399	13383	8087
TSCHE	230	232	769	343
RUSSLD			143	89
USA	96	289	914	2981
KANADA	1	24	167	263
ISRAEL	1	1	248	189
INDONE			160	216
CHINA	332	296	1626	1370
AUSF	59105*	25240*	540958*	222719*
EU	42225	14964	426695	158755
FRANKR	5707	1917	84744	28404
NIEDL	5551	1948	59681	24895
ITAL	5026	1652	55629	19435
G BRIT	7691	3588	74012	30880
IRLAND	202	82	1861	735
DAENM	325	261	4404	2490
GRIECH	1381	425	16527	5449
PORTUG	1751	469	11593	3755
SPAN	3724	822	22113	5850
SCHWED	1117	430	15612	5162
FINNL	742	287	6834	2844
OESTER	6788	2391	50033	19250
BELGI	2166	634	23046	7016
LUXEMB	54	58	606	589
NORWEG	588	269	3214	1589
SCHWZ	6302	4185	29231	16990
TUERK	224	163	1563	964
LETTLD	251	89	1106	492
LITAU	75	36	543	299
POLEN	643	340	5156	2242
TSCHE	528	298	5605	3032
UNGARN	1047	399	7697	2981
RUMAEN	98	37	1918	745
UKRAIN	46	38	885	623
RUSSLD	643	284	9793	3982
AEGYPT	98	101	223	268
USA	562	360	4009	4286
KANADA	45	56	2306	1202
BRASIL	134	68	1804	850
IRAN			150	158
SAUDIA	140	103	634	433
A EMIR	48	460	570	930
SINGAP	225	113	856	506
REPKOR	28	30	1416	994
JAPAN	762	328	3314	1473
TAIWAN	1414	772	16767	8002
HONGK	649	321	3685	2320
AUSTRL	1361	521	3556	1486
SCHIFF	94	309	792	2155
3307 41 00				
AGARBATTI AND DUFT ZUBER RAUECHERMITT				
EINF	211*	229*	1353*	1771*
AUS LG		1		1
EU	8	8	176	124
INDIEN	94	92	450	759
THAIL	4	9	99	152
CHINA	52	61	505	435
AUSF	53*	94*	189*	337*
EU	49	65	165	173
3307 49 00				
RAUMDESODORIERUNGSMITTEL USW				
EINF	9192*	5192*	75598*	48067*
AUS LG	13	29	13	29
EU	2919	1705	32612	14966
FRANKR	1935	449	16992	4173
NIEDL	98	89	3201	1872
ITAL	136	55	3334	1779
G BRIT	1	3	5182	2060
PORTUG	34	59	114	195
SPAN	448	750	2497	3510
OESTER	86	118	140	210
BELGI	172	172	1075	1075
SCHWZ	150	543	1650	7442
MALTA			50	348
TSCHE	5625	1494	36874	16001
USA	176	343	1589	2632
SRILAN	28	39	269	375
THAIL	249	918	1140	4265
CHINA	18	22	875	818
TAIWAN	4	36	150	610
AUSF	4989*	5887*	51837*	45077*
EU	3401	2788	34242	22598
FRANKR	440	412	2103	3602
NIEDL	157	76	1599	764
ITAL	173	51	3799	1744
G BRIT	724	349	4125	1849
PORTUG	171	59	1556	513
SPAN	642	1069	16108	8326
FINNL	25	31	244	329
OESTER	791	425	2521	3174
BELGI	194	245	1487	1766
SCHWZ	262	300	2174	2327
TUERK	7	29	5093	2224
TSCHE	402	339	4219	4834
UNGARN	39	152	429	903
SLOWEN	12	20	168	275
USA	787	3054	3535	10171
CHINA			532	432
3307 90 00				
AND ZUB RIECH- KOERPERPFLEGMITTEL USW				
EINF	24808*	20901*	191355*	156150*
AUS LG	1	5	6	32
EU	16063	17491	126946	130678
FRANKR	2084	4794	11337	27257
NIEDL	1459	672	16514	9360
ITAL	5642	2633	23527	12132
G BRIT	3514	2907	46208	26064
IRLAND	2644	4590	17761	39260
DAENM	124	282	459	978
SPAN	294	1085	6472	12986
OESTER	38	14	690	592
BELGI	204	459	3643	1767
SCHWZ	161	403	941	2142
TUERK	242	103	2282	889
POLEN	58	29	958	391
TSCHE	102	57	475	202
USA	39	425	846	4410
ISRAEL	8137	2376	58067	16356
JORDAN	1	1	90	119
INDONE			209	260
AUSF	7642*	10278*	86207*	92432*
LV			4	68
PV			10	23
EU	5537	5297	63222	54940
FRANKR	822	1547	11194	12797
NIEDL	215	420	3624	3257
ITAL	548	617	7866	7118
G BRIT	1544	1321	9154	7727
DAENM	96	292	359	1035
GRIECH	412	659	2535	1594
PORTUG	157	213	1882	1374
SPAN	121	100	5447	3248
SCHWED	93	45	1848	1349
OESTER	573	541	5784	7314
BELGI	906	459	13188	7677
SCHWZ	395	570	3547	5403
MALTA	5	10	60	180
TUERK	11	22	575	1642
LETTLD	21	75	77	262
POLEN	562	395	4591	1907
TSCHE	97	129	3058	4653
UNGARN	33	85	886	1362
RUMAEN	23	53	151	308
RUSSLD	179	354	789	1353
SLOWEN	34	51	539	880
S AFR	9	35	384	331
USA	58	442	1300	5851
KANADA	1	3	206	539
MEXIKO	48	102	56	141
PERU	29	152	58	253
BRASIL			276	241
CHILE	4	24	134	256
URUGU	5	45	71	460
ARGENT	24	47	92	199
ZYPERN	95	207	339	697
ISRAEL	9	18	380	719
SAUDIA			190	276
A EMIR	10	17	185	542
SINGAP	70	198	591	957
CHINA			261	306
REPKOR	9	31	88	369
JAPAN	55	243	432	1532
TAIWAN	19	62	997	1047
HONGK	13	43	243	414
AUSTRL	3	12	160	274
MARIAN	14	124	133	1069
SCHIFF	7	139	31	620

KAPITEL 34

SEIFEN; ORGANISCHE GRENZFLAECHENAKTIVE STOFFE; ZUBEREITETE WASCHMITTEL, ZUBEREITETE SCHMIERMITTEL, KUENSTLICHE WACHSE, ZUBEREITETE WACHSE, SCHUHCREME, SCHEUERPULVER UND DERGLEICHEN, KERZEN UND AEHNLICHE ERZEUGNISSE, MODELLIERMASSEN, "DENTALWACHS"UND ZUBEREITUNGEN FUER ZAHNAERZTLICHE ZWECKE AUF DER GRUNDLAGE VON GIPS

3401 11 00				
SEIFE Z KOERPERPFLEGE AUCH MED ZWECKE				
EINF	16160*	5531*	144240*	52765*
PV	204	158	906	698

Wichtigste Ursprungs- und Bestimmungs-Laender	SEPTEMBER 2000		JAN./SEP. 2000	
	dt = 100kg	1000 DM	dt = 100kg	1000 DM
AUS LG		1	199	215
EU	13430	4155	122572	41297
FRANKR	680	592	22157	9519
NIEDL	632	229	2997	1518
ITAL	5996	1298	29453	6520
G BRIT	5595	1807	52741	16669
IRLAND			35	76
SPAN	165	65	12743	5746
SCHWED	231	102	1848	948
SCHWZ	172	44	1600	580
TUERK	30	6	1005	203
POLEN	652	174	5275	1785
TSCHE	212	162	1156	790
USA	103	407	1089	2971
ISRAEL	1363	349	7441	1851
CHINA	145	180	2264	2345
JAPAN		1	90	385
TAIWAN	10	21	74	112
HONGK	22	30	156	151
AUSF	75217*	28820*	726656*	270992*
PV	83	63	623	453
EU	31565	11206	380931	137869
FRANKR	5861	2384	100948	36414
NIEDL	2910	1109	31807	12047
ITAL	4685	1795	56147	19849
G BRIT	5093	2110	68856	26882
IRLAND	511	192	5636	1995
DAENM	253	95	2934	1322
GRIECH	1241	461	9474	3621
PORTUG	1448	408	13911	4370
SPAN	2140	702	14810	5066
SCHWED	403	147	10570	3540
FINNL	112	45	1145	452
OESTER	2190	824	26508	9288
BELGI	2683	901	38246	12826
NORWEG	677	249	4640	1933
SCHWZ	2350	1023	21816	9795
TUERK	3536	1235	14494	5535
LETTLD	132	92	1465	590
POLEN	5107	1574	40776	11859
TSCHE	1205	515	6076	2769
UNGARN	984	292	7501	2373
RUMAEN	1255	478	4355	1580
BULGAR	219	85	1567	692
UKRAIN	113	74	1010	559
RUSSLD	768	357	7446	3389
SLOWEN	18	13	532	258
KROAT	31	24	1622	654
MAZED	252	97	726	278
MAROKK			803	268
ALGER			161	97
AEGYPT	5	6	1069	367
SUDAN			185	99
S AFR	1358	444	7968	2714
USA	482	349	6748	3818
KANADA	1679	1058	10379	6067
MEXIKO	467	201	3355	1117
EL SAL			1643	588
COSTA			1048	357
KOLUMB	431	135	2495	847
VENEZU	850	269	3570	1234
ECUAD	53	16	1731	594
BRASIL	7638	2512	72198	23924
CHILE	281	97	5122	2015
URUGU			1528	522
ARGENT	2026	654	13528	5236
ZYPERN	252	104	1764	712
LIBAN	270	95	3951	1503
IRAN	58	20	279	161
ISRAEL	374	142	2648	989
SAUDIA	96	76	2226	934
KUWAIT	107	37	1618	770
KATAR	10	13	291	185
A EMIR	177	131	2602	1495
OMAN	67	40	642	320
AFGHAN	328	74	1223	294
PAKIST	36	3	1047	337
INDIEN	849	287	7618	2553
NEPAL	24	11	349	153
THAIL	424	169	1204	421
VIETN			1956	633
MALAYS	122	128	573	509
SINGAP	203	57	1419	609
PHILIP	10	3	361	159
REPKOR	1151	507	11095	3835
JAPAN	2353	1987	19934	10648
TAIWAN	347	165	5412	2080
HONGK	386	171	2026	954
AUSTRL	2246	792	16871	6079
NEUSEE	271	96	1809	650
3401 19 00				
AND SEIFE IN TAFELN RIEGELN USW				
EINF	3046*	1208*	20365*	9152*
AUS LG	16	44	16	44
EU	2297	783	8633	3079
ITAL			1386	471
DAENM	242	88	573	575
BELGI	1751	586	4463	1123
SCHWZ	596	335	2849	953
POLEN	131	37	6467	1808
USA	22	53	2108	2986
CHINA			214	251
AUSF	533*	1087*	7844*	22583*
EU	390	772	6286	19534
FRANKR	56	122	1549	4525
NIEDL	78	131	1027	6000
G BRIT	69	302	699	1474
DAENM	11	35	178	778
SCHWED	2	6	265	1083
FINNL	1	3	230	1121

Wichtigste Ursprungs- und Bestimmungs-Laender	SEPTEMBER 2000		JAN./SEP. 2000	
	dt = 100kg	1000 DM	dt = 100kg	1000 DM
OESTER	54	87	1106	1954
BELGI	50	55	592	2107
NORWEG	8	10	67	291
SCHWZ	44	132	652	1456
ISRAEL	2	2	128	489
3401 20 10				
SEIFENFLOCKEN -KOERNER ODER -PULVER				
EINF	5295*	1059*	46795*	7100*
EU	5171	1035	46460	7024
NIEDL			5644	837
G BRIT	4655	967	34656	5211
BELGI	323	44	4456	646
AUSF	9644*	2091*	46672*	9644*
EU	3002	447	16520	2438
FRANKR	203	27	1314	203
G BRIT	1566	289	3981	707
DAENM			853	146
SPAN		1	2548	326
SCHWED	370	43	2495	394
BELGI	763	87	4546	520
SCHWZ	642	177	3247	689
SAUDIA	5804	1424	24309	6057
3401 20 90				
ANDERE SEIFEN IN ANDEREN FORMEN				
EINF	8338*	2876*	59084*	18320*
AUS LG	9	118	18	187
EU	5641	1891	42025	12761
FRANKR	698	480	4078	3303
NIEDL	3183	711	22910	4700
ITAL	57	26	1078	451
G BRIT	464	328	3220	1251
SPAN	453	94	2757	659
SCHWED	131	84	1544	852
FINNL			2541	468
OESTER	631	150	2707	712
LUXEMB			148	185
SCHWZ	1160	377	8139	2494
TUERK	7	2	1043	252
POLEN	1126	298	5095	1144
TSCHE	108	29	756	189
USA	43	203	1125	929
JAPAN	5	21	72	236
AUSF	12864*	4487*	128745*	43556*
EU	10480	3408	104954	34807
FRANKR	1464	405	16998	4864
NIEDL	1906	603	19520	5862
ITAL	1700	624	13311	5091
G BRIT	1925	753	17431	5874
DAENM	449	119	2742	784
GRIECH	285	97	2682	997
PORTUG	713	153	6226	1846
SPAN	299	78	4776	1255
SCHWED	187	87	4144	2007
FINNL	91	41	1475	658
OESTER	734	218	9501	3208
BELGI	659	194	5059	1926
SCHWZ	278	172	4375	1927
TUERK	231	123	761	331
POLEN	325	92	3070	712
TSCHE	169	57	2108	642
SLOWAK	78	39	352	211
RUSSLD	197	147	1604	810
REPKOR	11	3	587	312
3402 11 10				
ORG GRENZFLAKT STOFF ANION WASSERLOES				
EINF	2169*	565*	22889*	6003*
EU	1349	327	14342	3558
NIEDL	988	266	10998	2910
BELGI			567	97
USA	772	215	8005	2297
AUSF	152*	30*	1790*	733*
EU	152	30	1725	660
NIEDL	127	17	809	224
3402 11 90				
AND ORGAN GRENZFL AKTIV STOFFE ANION				
EINF	40931*	10664*	494317*	89603*
AUS LG	1135	419	11637	3862
EU	35199	8494	431191	71092
FRANKR	19094	3108	282793	35389
NIEDL	6945	2166	65704	14756
ITAL	2730	988	12014	3785
G BRIT	1733	850	11757	3427
SPAN	940	244	13268	3313
OESTER	194	203	35022	3512
BELGI	3329	897	20193	6786
NORWEG	99	26	13753	2286
SCHWZ	1772	645	17105	5570
TSCHE	698	99	7801	957
USA	1202	534	8265	3747
INDONE	422	122	1973	584
JAPAN	1491	735	13526	5279
AUSF	202468*	36398*	1679120*	298881*

Wichtigste Ursprungs- und Bestimmungs-Laender	SEPTEMBER 2000		JAN./SEP. 2000	
	dt = 100kg	1000 DM	dt = 100kg	1000 DM
EV	3680	735	54495	8944
PV			70	218
EU	109881	17551	962395	153894
FRANKR	34094	5402	151380	27087
NIEDL	16944	2744	177806	27590
ITAL	7776	1545	79640	15675
G BRIT	6751	1385	135692	23281
IRLAND	400	62	2795	549
DAENM	7484	932	65893	8297
GRIECH	4137	539	41426	5630
PORTUG	309	87	2370	749
SPAN	6118	1216	53870	10994
SCHWED	1885	319	21046	3632
FINNL	2207	371	15660	2363
OESTER	4418	620	39149	5647
BELGI	17278	2307	172329	22005
LUXEMB	110	20	2439	495
NORWEG	1620	252	12222	2068
SCHWZ	8855	1523	82541	14052
TUERK	3893	828	24514	5044
POLEN	10203	1697	79797	12392
TSCHE	4971	781	29241	4803
SLOWAK	1014	121	8320	995
UNGARN	3877	599	36339	5676
RUMAEN	2381	375	17830	2844
BULGAR	1650	268	15799	3069
UKRAIN	1949	321	8260	1674
BELARS	271	116	4971	1112
RUSSLD	10069	1975	63872	12202
SLOWEN	566	99	4769	921
KROAT	1647	213	8913	1292
B HERZ	673	110	4317	688
JUGOSL	1124	193	9994	1660
MAZED			1414	304
MAROKK	211	36	1992	428
ALGER	806	173	8939	1438
TUNES			1673	350
LIBYEN	4	3	1635	295
AEGYPT	1249	221	11415	2046
NIGERI	378	89	2996	680
AETHIO	304	81	308	82
S AFR	405	163	7839	2232
USA	3554	1277	34969	10819
KANADA	327	70	3592	883
MEXIKO	207	114	3338	1504
GUATEM	190	41	1770	324
HONDUR	189	35	945	190
EL SAL	946	185	3443	563
DOM RP	189	40	2232	479
KOLUMB	531	105	3732	1163
VENEZU	460	89	4956	933
ECUAD	1481	279	5986	1149
PERU	485	135	2236	542
BRASIL	643	176	2948	978
CHILE	3531	621	15373	2741
BOLIV			554	127
URUGU			745	204
ARGENT	1285	273	8665	2218
ZYPERN	436	91	2071	388
LIBAN	133	46	1373	353
SYRIEN	551	163	4181	719
ISRAEL	1974	375	17182	3459
JORDAN	333	63	2316	414
SAUDIA	1029	199	10882	1891
A EMIR	548	111	2489	529
PAKIST	792	149	6173	1246
INDIEN	768	283	7396	2597
BANGLA	690	122	2995	494
NEPAL			1782	563
THAIL	1016	253	6377	1556
VIETN	223	46	10223	1836
INDONE	1153	256	10008	2732
MALAYS	2780	459	9104	1638
SINGAP	494	111	3197	901
PHILIP	663	194	2947	730
CHINA	1394	324	10616	2553
REPKOR	1694	470	12493	3582
JAPAN	1632	647	18247	6370
TAIWAN	717	219	5476	1611
HONGK	270	95	5534	1372
AUSTRL	1185	298	7619	2095
3402 12 00				
ORGAN GRENZFL AKTIV STOFFE KATIONISCH				
EINF	10512*	2414*	81886*	21992*
AUS LG		1		17
EU	10197	2073	77832	17054
FRANKR	3279	671	29062	6300
NIEDL	66	30	1639	726
ITAL	48	18	915	231
G BRIT	31	18	1953	858
SPAN	6514	1207	39840	7604
SCHWED	151	65	1129	353
BELGI	96	40	3246	877
SCHWZ	192	205	2013	3121
USA	60	96	1467	1569
AUSF	22432*	5968*	201690*	53867*
EU	11223	2910	109937	29106
FRANKR	2527	632	33205	8125
NIEDL	3539	733	26493	5699
ITAL	1061	412	11353	3909
G BRIT	294	138	6587	3130
GRIECH	173	59	1535	481
SPAN	763	186	6481	1910
FINNL	241	58	2892	662
OESTER	2178	492	17125	3542
BELGI	184	89	1971	969
NORWEG	254	65	3838	1143
SCHWZ	350	114	6848	1983
POLEN	754	190	7960	2170
TSCHE	4103	793	30835	6063
UNGARN	2625	468	16430	3032
RUSSLD	318	131	1937	809
KROAT	271	65	1674	456

Wichtigste Ursprungs- und Bestimmungs-Laender	SEPTEMBER 2000		JAN./SEP. 2000	
	dt = 100kg	1000 DM	dt = 100kg	1000 DM
USA	412	193	1634	754
IRAN	12	115	419	244
SAUDIA	432	105	866	212
SINGAP	169	146	585	657
REPKOR	340	118	7621	2058
JAPAN	137	57	1144	538
TAIWAN	267	97	1825	736
3402 13 00				
ORG GRENZFL AKTIV STOFFE NICHTIONOGEN				
EINF	69788*	20054*	578379*	169988*
AUS LG	244	41	1490	555
EU	55805	15134	468537	129109
FRANKR	3354	1125	29094	9474
NIEDL	13698	3360	134100	34398
ITAL	4861	1379	33706	8764
G BRIT	6347	2251	74839	21491
DAENM	447	131	7146	1563
SPAN	1762	526	26175	6531
SCHWED	3098	1031	16933	6677
FINNL			4176	322
BELGI	22137	5285	142265	39579
SCHWZ	7986	2541	76144	23622
SLOWAK	50	15	3402	506
RUSSLD			2065	227
USA	1656	1466	10258	10232
PHILIP	230	34	1366	199
JAPAN	3615	671	16986	5667
AUSF	198323*	64177*	1885615*	599015*
EV	424	377	13248	5020
EU	130534	34370	1249916	340158
FRANKR	25005	6105	224509	59269
NIEDL	24945	6333	155789	45038
ITAL	27526	6432	260838	66171
G BRIT	11999	3363	201192	47440
IRLAND	300	163	2794	1299
DAENM	3918	1185	29295	9250
GRIECH	672	408	10449	3948
PORTUG	842	262	8142	2486
SPAN	17884	4426	179742	48406
SCHWED	2737	1194	20984	7174
FINNL	2849	785	27474	7795
OESTER	3236	1014	30131	9924
BELGI	8432	2641	95804	31274
LUXEMB	189	59	2673	683
NORWEG	835	376	8343	3239
SCHWZ	4031	1624	40521	15160
TUERK	5376	1637	64849	18545
POLEN	3659	1272	33289	9623
TSCHE	1228	409	11621	3865
UNGARN	6682	1296	43141	8600
RUMAEN	101	75	721	458
BULGAR	128	102	1085	543
UKRAIN	266	140	1537	710
BELARS	10	3	1463	609
RUSSLD	1480	389	9970	3007
SLOWEN	768	299	4746	2354
KROAT	627	195	5185	1574
B HERZ	211	47	1118	301
JUGOSL	138	58	2556	993
MAZED	44	28	748	328
MAROKK	156	49	2226	767
ALGER	455	207	2595	983
TUNES	151	75	1973	900
LIBYEN			3686	957
AEGYPT	627	138	7946	2101
COTEIV	225	104	837	392
GHANA	14	10	356	262
NIGERI	190	174	3214	2148
KENIA	43	25	661	327
UGANDA			180	170
TANSAN	114	70	447	328
S AFR	2870	707	22970	6427
USA	6941	4236	65328	40268
KANADA	2268	976	13378	5228
MEXIKO	1076	614	7465	4018
GUATEM	247	146	2189	1040
COSTA	158	91	2277	1080
DOM RP	2	2	2164	823
KOLUMB	515	324	5076	2823
VENEZU	234	78	3153	1767
ECUAD	177	79	1665	1225
PERU	257	130	2650	1153
BRASIL	3642	1844	27339	13579
CHILE	395	158	4659	1880
URUGU	239	91	2800	823
ARGENT	1595	629	17736	5718
ZYPERN	27	17	1192	414
LIBAN	19	14	1090	415
SYRIEN	718	93	4825	817
IRAN	137	57	18357	4875
ISRAEL	1361	449	8948	3231
SAUDIA	667	398	4287	2018
A EMIR	204	52	2035	757
JEMEN			122	117
PAKIST	1007	291	9858	3036
INDIEN	398	227	4852	2686
BANGLA	375	105	3942	973
THAIL	1277	453	10168	4633
VIETN	112	50	739	387
INDONE	817	447	11657	4349
MALAYS	902	629	7850	4140
SINGAP	909	455	8129	4437
PHILIP	387	269	2912	1839
CHINA	1195	664	13985	5581
REPKOR	1407	789	15939	10215
JAPAN	924	1003	9380	7829
TAIWAN	234	213	9691	4441
HONGK	3703	3015	24637	15524
AUSTRL	1594	770	9866	4085
NEUSEE	543	123	7633	1904

Wichtigste Ursprungs- und Bestimmungs-Laender	SEPTEMBER 2000		JAN./SEP. 2000	
	dt = 100kg	1000 DM	dt = 100kg	1000 DM
3402 19 00				
AND ORGAN GRENZFLAECHENAKTIVE STOFFE				
EINF	16273*	4531*	116580*	34542*
AUS LG	15	15	95	88
EU	12719	3064	85463	22311
FRANKR	1403	381	6632	1957
NIEDL	971	576	8192	4070
ITAL	263	56	3221	1024
G BRIT	4113	1022	24104	6309
SPAN	5367	760	29963	4274
SCHWED	38	12	3482	751
BELGI	561	237	8633	3677
SCHWZ	3141	1077	26955	9417
RUMAEN			432	76
USA	395	371	3084	2807
AUSF	21550*	5780*	242777*	56790*
EV	65	46	510	331
EU	11996	3412	159616	35617
FRANKR	2997	598	35805	6989
NIEDL	938	261	22578	4055
ITAL	2092	448	27499	4910
G BRIT	278	285	17658	4929
IRLAND	355	122	1178	383
DAENM	243	86	1751	529
GRIECH	184	42	2375	519
SPAN	2686	486	16063	3053
SCHWED	358	95	4242	1121
OESTER	371	106	3966	1407
BELGI	974	749	24618	6925
SCHWZ	1572	337	13488	3178
TUERK	289	58	2936	826
POLEN	1208	265	8192	2049
TSCHE	623	113	2967	649
UNGARN	385	96	2783	827
UKRAIN	94	21	912	256
RUSSLD	1475	273	14929	2921
SLOWEN	493	78	5198	834
JUGOSL	15	3	1275	352
S AFR	63	12	767	221
USA	337	266	3582	1613
BRASIL	106	54	213	338
IRAN			4394	713
ISRAEL	438	87	2650	511
INDONE	24	9	819	309
MALAYS			1868	251
SINGAP	19	85	88	164
TAIWAN	2	1	1038	488
HONGK	15	15	434	287
AUSTRL	226	81	753	333
3402 20 10				
GRENZFLAECHAKTIV ZUBEREIT F EINZELVKF				
EINF	11010*	2673*	134445*	42090*
EU	10122	2548	127691	39335
FRANKR	8428	2026	96236	28097
NIEDL	1029	162	12404	3649
G BRIT	175	31	9782	2496
IRLAND			136	113
SPAN	252	237	7377	3916
SCHWED	1	2	17	197
BELGI	213	88	1264	730
SCHWZ	220	54	3059	1197
TSCHE	668	71	2589	373
USA			1095	1164
AUSF	22852*	6007*	113995*	35544*
EU	19514	4288	89535	23562
FRANKR	10643	1595	43153	7272
NIEDL	375	115	2469	893
ITAL	1682	414	6614	2236
G BRIT	167	142	2032	1058
GRIECH	175	93	2067	830
SPAN	805	206	4789	1497
SCHWED	326	144	2754	1045
FINNL	165	140	2999	1422
OESTER	3916	1026	15636	4376
BELGI	721	285	4806	2313
NORWEG	65	54	1163	560
SCHWZ	1173	366	7720	2839
TUERK	152	85	1868	992
POLEN	179	50	2184	631
RUSSLD	410	154	2765	1014
USA	181	122	727	416
ISRAEL	90	37	1133	368
SAUDIA			201	116
JAPAN	153	161	348	543
TAIWAN	86	85	642	505
HONGK	269	223	1541	1276
3402 20 90				
ZUB WASCH- REINIGMITTEL USW EINZELVKF				
EINF	503169*	83788*	3486877*	591105*
AUS LG	2418	1388	2544	1943
EU	461937	74466	3255581	538350
FRANKR	108898	19045	621047	103728
NIEDL	89770	10714	484397	73371
ITAL	122617	21430	789768	133560
G BRIT	41333	6786	307244	48163
IRLAND			16902	4372
DAENM	23102	2977	168016	19400
GRIECH	808	139	45629	7766
PORTUG	76	5	1552	512
SPAN	4740	1235	11646	2583
SCHWED	5	6	379	207
OESTER	15221	2876	192741	21367

Wichtigste Ursprungs- und Bestimmungs-Laender	SEPTEMBER 2000		JAN./SEP. 2000	
	dt = 100kg	1000 DM	dt = 100kg	1000 DM
BELGI	48862	7325	507327	95398
LUXEMB	5505	1958	108931	27905
NORWEG	12449	3663	51316	14277
SCHWZ	11494	2466	86315	20397
TUERK	106	32	1921	338
LITAU	545	100	545	100
POLEN	7638	941	50925	5537
TSCHE	1066	87	8032	739
SLOWAK	420	115	420	115
UNGARN	3720	304	13866	1233
SLOWEN	75	21	1039	254
KROAT	1188	109	3740	373
USA	2435	1456	12643	8656
KANADA			353	479
AUSF	396173*	87350*	2655193*	595179*
EV			44	19
EU	322115	68989	2118081	464881
FRANKR	98105	17458	682396	112809
NIEDL	20518	5244	197537	52954
ITAL	27601	6276	251223	57048
G BRIT	37380	9355	241948	57212
IRLAND	284	143	1618	881
DAENM	9087	2534	57724	14053
GRIECH	17676	3609	85624	17893
PORTUG	5364	956	32302	6649
SPAN	17076	4134	103740	24475
SCHWED	19615	3993	94426	19972
FINNL	6632	1647	54114	13077
OESTER	34389	7307	237551	48558
BELGI	27092	5854	167166	35628
LUXEMB	1326	579	10712	3661
NORWEG	22105	4762	92858	20179
SCHWZ	24465	5897	178614	45861
MALTA	346	124	1880	515
TUERK	757	220	12891	4062
LITAU	258	90	1789	640
POLEN	5104	925	37278	8840
TSCHE	2547	558	35194	6724
SLOWAK	172	35	2087	493
UNGARN	1391	316	18814	3108
RUMAEN	430	67	3489	660
UKRAIN	43	33	1742	556
BELARS	89	31	791	250
RUSSLD	1610	457	12935	4008
SLOWEN	1704	383	12454	3175
KROAT	185	37	1801	430
B HERZ	149	56	1977	561
AEGYPT			282	235
S AFR	702	194	1070	323
USA	623	406	7598	3715
KANADA	9	6	987	480
ZYPERN	637	278	1811	738
ISRAEL	627	339	9642	5944
KUWAIT	303	150	892	410
A EMIR	52	28	1022	333
PAKIST	1180	185	5811	1105
SINGAP	81	47	845	372
REPKOR	609	155	1766	531
JAPAN	1292	558	5939	3025
HONGK	21	10	510	235
AUSTRL	5019	1490	71317	6859
3402 90 10				
AND GRENZFLAECHENAKTIVE ZUBEREITUNGEN				
EINF	15162*	6438*	118248*	49288*
AUS LG	10	11	323	119
EU	10829	3587	90435	31750
FRANKR	3558	1173	26907	11439
NIEDL	1989	528	21105	5666
ITAL	733	326	7286	2416
G BRIT	978	384	8691	3013
DAENM	1051	295	4087	1325
SPAN	789	350	7344	2765
SCHWED	855	251	4992	1230
FINNL	188	29	1681	562
OESTER	220	88	349	129
BELGI	468	162	7989	3201
SCHWZ	1375	470	10592	3817
USA	2936	2339	15570	12364
KANADA	1	1	985	478
JAPAN	12	39	237	789
AUSF	121346*	47547*	1228237*	492404*
EV	701	409	6812	3500
PV			26	20
EU	71764	24598	730287	264388
FRANKR	6243	2738	104899	42168
NIEDL	4807	1894	38653	17204
ITAL	16122	4581	126510	41670
G BRIT	12062	3687	116536	36959
IRLAND	424	193	2995	1312
DAENM	3496	978	18296	6758
GRIECH	686	399	8705	5291
PORTUG	1709	768	15227	7904
SPAN	5265	1866	56120	22555
SCHWED	1613	744	15997	6587
FINNL	832	322	6301	2661
OESTER	3536	1297	34822	12535
BELGI	14556	4927	161504	59141
LUXEMB	413	204	3622	1643
NORWEG	373	145	3353	1759
SCHWZ	2913	1156	21726	8746
TUERK	2298	946	27328	12232
LETTLD	197	75	1038	403
LITAU	111	43	1278	511
POLEN	4299	1772	27701	11518
TSCHE	811	417	7647	3797
SLOWAK	166	88	4118	1646
UNGARN	328	147	3688	2007
RUMAEN	209	115	1917	815
BULGAR	287	87	3853	1257
UKRAIN	314	122	1415	509

Wichtigste Ursprungs- und Bestimmungs-Länder	SEPTEMBER 2000		JAN./SEP. 2000	
	dt = 100kg	1000 DM	dt = 100kg	1000 DM
BELARS	23	13	858	447
RUSSLD	1729	650	18471	6217
ASERB			1228	377
KASACH	599	258	12559	4927
SLOWEN	573	192	6857	2570
KROAT	212	89	3304	1263
JUGOSL	79	30	822	341
MAROKK	182	71	3464	1209
ALGER	8	3	898	389
TUNES	455	188	2871	1121
LIBYEN			862	476
AEGYPT	754	322	6524	3026
NIGERI			745	378
AETHIO	29	24	649	213
MAURIT	675	209	4219	1404
S AFR	1077	380	13495	5012
USA	3403	2174	35251	24473
KANADA	632	364	5479	2717
MEXIKO	720	262	4603	1764
COSTA	92	26	603	219
PANAMA	1	1	550	225
KOLUMB	816	352	7789	3084
ECUAD	161	74	1089	554
PERU	197	117	1813	968
BRASIL	1042	738	13798	9913
CHILE	42	34	2897	1364
URUGU	318	71	4177	1075
ARGENT	1475	540	21599	6172
LIBAN	83	43	775	399
SYRIEN	1126	284	4405	1058
IRAN	53	38	4796	2535
ISRAEL	504	291	4855	2344
JORDAN	43	10	8346	2343
SAUDIA	681	141	4939	1383
A EMIR	28	20	1065	445
PAKIST	740	220	5848	1919
INDIEN	736	235	12119	4332
BANGLA	326	113	1874	579
SRILAN	22	11	1197	514
THAIL	514	264	7038	2874
VIETN	92	39	848	411
INDONE	1042	436	9535	3591
MALAYS	93	103	2013	1847
SINGAP	577	222	7975	3039
PHILIP	366	184	1677	854
CHINA	5542	2392	46856	19902
DV KOR			331	97
REPKOR	1375	857	19295	10407
JAPAN	1214	1470	14618	15156
TAIWAN	1924	1179	14781	7995
HONGK	3210	1198	22325	9025
AUSTRL	633	462	3936	2697
NEUSEE	296	106	2643	943
N ERM	381	126	2908	1041
3402 90 90				
AND ZUB WASCH- WASCHHILFS- REINIGMITT				
EINF	69516*	13630*	485742*	111632*
EV			26	20
AUS LG	4	3	71	71
EU	58885	10840	395228	82943
FRANKR	7582	1608	57692	11690
NIEDL	28746	3671	137155	19265
ITAL	3441	764	36302	11515
G BRIT	2949	612	13681	4208
IRLAND	540	237	665	318
DAENM	391	94	3426	1206
GRIECH	717	301	12776	5342
SPAN	6581	2266	24765	9372
SCHWED	1016	173	9935	1802
OESTER	156	107	1116	534
BELGI	6766	1007	97702	17690
NORWEG		1	256	101
SCHWZ	4335	1713	44086	17142
POLEN	4254	491	28939	3308
TSCHE	807	114	12161	3475
USA	126	167	2204	2127
KANADA	35	18	236	324
JAPAN	23	230	225	1729
AUSF	89541*	20813*	812098*	196138*
EV			25	14
PV			10	8
EU	57240	11626	536976	116235
FRANKR	15275	2684	134885	27424
NIEDL	4020	915	87358	19317
ITAL	1845	547	29340	8288
G BRIT	6940	1114	62131	11884
IRLAND	176	54	1918	665
DAENM	13258	1513	83895	10781
GRIECH	195	71	3859	1282
PORTUG	308	108	3187	1068
SPAN	2657	362	14285	3426
SCHWED	2572	1603	8780	6020
FINNL	209	168	1951	935
OESTER	5832	1196	64147	13848
BELGI	3848	1197	37642	10207
LUXEMB	205	94	3602	1089
NORWEG	174	76	1527	658
SCHWZ	5809	1518	48617	13074
TUERK	2929	637	19012	4438
LITAU	213	99	1270	730
POLEN	3045	847	31884	7975
TSCHE	6793	1593	55385	13868
SLOWAK	749	357	4588	1605
UNGARN	2444	523	23276	5226
RUSSLD	1193	372	12279	3802
SLOWEN	596	174	8465	2247
KROAT	299	63	3225	792
JUGOSL	83	44	1183	348
ALGER	1	1	1233	399
AEGYPT	997	202	2880	989
S AFR	19	8	1007	475
USA	648	329	4935	2714
KANADA	9	3	1900	878

Wichtigste Ursprungs- und Bestimmungs-Länder	SEPTEMBER 2000		JAN./SEP. 2000	
	dt = 100kg	1000 DM	dt = 100kg	1000 DM
MEXIKO	13	3	464	578
BRASIL	95	40	1195	364
ARGENT	224	45	2564	530
IRAN	600	310	1731	851
ISRAEL	438	78	4163	1444
SAUDIA	422	73	3612	1132
A EMIR	480	149	3309	844
PAKIST	10	9	484	260
INDIEN	19	7	693	264
VIETN	164	60	785	311
INDONE	169	138	1231	653
SINGAP	351	176	2700	1251
CHINA	93	42	2291	1195
REPKOR	17	12	573	257
JAPAN	347	170	1798	1027
HONGK	74	34	1447	725
3403 11 00				
SPINNSTOFF- USW BEHANDMITT ERDOELHALT				
EINF	236*	93*	2501*	1001*
EU	223	72	2428	947
AUSF	20046*	6614*	227020*	70834*
EU	2174	733	51613	18710
FRANKR	102	31	1765	509
NIEDL	44	16	1445	501
ITAL	612	232	19383	5729
G BRIT	499	182	4241	1438
GRIECH	139	44	2247	812
PORTUG	94	31	1181	370
SPAN	440	124	6910	2200
SCHWED	8	2	4271	1165
FINNL	3	1	982	295
OESTER	219	64	7204	1956
BELGI	2	2	1273	531
SCHWZ	26	16	574	344
TUERK	2633	831	29027	8326
POLEN	739	272	5341	1790
SLOWAK	65	35	416	188
RUSSLD	456	153	2846	923
MAROKK	50	19	506	202
AETHIO			837	206
USA	500	270	2579	1531
MEXIKO	738	221	2956	1027
VENEZU	324	106	1614	483
BRASIL	85	66	1886	654
URUGU	323	111	3292	1484
ARGENT	219	78	8143	2834
IRAN	55	15	1817	515
SAUDIA			772	322
PAKIST	889	184	7817	1481
INDIEN	480	169	7981	2560
THAIL	176	47	4030	1062
VIETN	70	21	180	171
INDONE	258	76	3797	1158
SINGAP	8	3	961	289
CHINA	2247	897	14048	5019
REPKOR	4315	1428	38687	12190
JAPAN	377	107	3869	1175
TAIWAN	668	216	11860	3782
HONGK	906	224	7408	1957
AUSTRL	220	62	2492	716
3403 19 10				
SCHMIERMITT ERDOELGEH>70GHT N CHARAKT				
EINF	970*	558*	8104*	3549*
AUS LG	1	2	45	69
EU	346	115	5818	1854
NIEDL	248	75	4651	1277
SPAN	17	17	473	344
SCHWZ	67	22	781	424
USA	557	421	1504	1251
AUSF	8721*	3323*	61604*	24575*
EU	3975	1461	27198	10749
FRANKR	571	279	6556	2829
NIEDL	288	108	1574	763
ITAL	757	213	4349	1332
G BRIT	314	147	1952	914
PORTUG	46	15	773	361
SPAN	468	173	4006	1444
SCHWED	228	99	1991	800
OESTER	814	277	2506	1051
BELGI	171	32	1725	568
SCHWZ	401	150	1914	828
TUERK	86	39	937	478
POLEN	1175	281	7383	1694
TSCHE	381	131	2248	763
SLOWAK	65	22	1181	345
RUSSLD	298	316	2480	1815
S AFR	218	114	1166	511
USA	219	143	580	482
MEXIKO	25	10	960	762
ARGENT	364	98	1144	321
IRAN	61	33	283	134
INDIEN	223	55	605	225
THAIL	2	3	316	279
MALAYS	264	54	1889	422
CHINA	3	2	529	276
REPKOR	50	53	1407	522
TAIWAN			2219	802
HONGK	109	30	634	403
3403 19 91				
SCHMIERM F MASCHINEN USW ERDOELHALTIG				
EINF	28093*	10455*	164157*	62531*
EV			28	35

Wichtigste Ursprungs- und Bestimmungs-Länder	SEPTEMBER 2000		JAN./SEP. 2000	
	dt = 100kg	1000 DM	dt = 100kg	1000 DM
AUS LG	35	21	42	81
EU	26610	9300	153766	54179
FRANKR	8502	3627	38692	17052
NIEDL	6905	2996	37375	15697
ITAL	173	86	758	448
G BRIT	2222	730	10492	3901
SPAN	14	14	1153	671
FINNL	29	22	292	291
OESTER	295	225	5766	3782
BELGI	8469	1500	59206	12267
SCHWZ	1356	885	8613	5717
USA	49	205	933	1794
AUSF	40091*	24100*	306429*	181630*
EV			15	18
PV			4	4
EU	23065	12770	155445	90591
FRANKR	2807	1546	27141	18484
NIEDL	2213	1414	13056	7810
ITAL	1357	926	10302	7760
G BRIT	1302	1023	13128	9681
DAENM	2468	1152	13339	6210
GRIECH	112	63	1430	980
PORTUG	288	226	2309	1737
SPAN	1986	1106	13834	7705
SCHWED	784	625	9907	5986
FINNL	582	365	3998	2500
OESTER	4367	1525	33888	13389
BELGI	4799	2665	12891	8187
NORWEG	223	136	1098	845
LIECHT			152	227
SCHWZ	828	461	8300	5037
TUERK	130	130	2522	1750
LETTLD	159	222	1528	1577
LITAU	85	78	922	805
POLEN	2197	865	22683	8781
TSCHE	1623	624	14712	5489
SLOWAK	159	94	2732	1241
UNGARN	1459	589	11825	4746
RUMAEN	324	259	3042	2249
BULGAR	285	168	1328	1035
UKRAIN	569	428	4369	3605
BELARS	156	66	1847	869
MOLDAU	7	6	449	223
RUSSLD	2621	2193	15568	12683
KASACH	80	84	655	569
SLOWEN	213	107	2510	1258
KROAT	157	89	1905	1014
AEGYPT	1	1	1967	413
S AFR	195	146	2300	1811
USA	700	1243	5138	7098
KANADA	17	18	603	876
MEXIKO	169	76	640	675
BRASIL	182	264	4547	3121
CHILE	9	9	381	239
ARGENT	636	334	1791	979
IRAN			413	532
ISRAEL	4	13	611	500
SAUDIA	96	75	361	254
INDIEN	62	95	931	867
THAIL	521	246	3600	1649
INDONE	72	25	472	431
SINGAP	121	141	1070	1222
PHILIP			374	243
CHINA	1312	403	6709	2086
REPKOR	41	90	3589	1736
JAPAN	158	476	2964	3057
TAIWAN	870	529	7491	4048
HONGK	32	88	622	1015
AUSTRL	130	124	1516	1048
3403 19 99				
AND ZUBEREIT SCHMIERMITTEL ERDOELHALT				
EINF	5039*	2266*	64967*	27548*
AUS LG	56	24	358	203
EU	3103	1179	47831	17811
FRANKR	973	365	7460	3091
NIEDL	1392	515	31883	11537
G BRIT	44	26	641	363
OESTER	5	3	682	226
BELGI	603	224	6234	1999
SCHWZ	1750	938	14065	7524
USA	155	138	2980	2122
AUSF	27695*	12101*	238891*	102889*
EU	14757	6256	115615	46848
FRANKR	2742	1230	17298	8205
NIEDL	1155	514	11279	4847
ITAL	2626	993	20392	8090
G BRIT	861	419	5830	2569
DAENM	692	558	4593	2779
PORTUG	257	102	3067	1144
SPAN	1713	592	15230	6431
SCHWED	1118	429	8392	3416
FINNL	1044	415	1935	819
OESTER	1927	753	18722	6809
BELGI	571	204	8085	3163
SCHWZ	1151	516	9501	4357
TUERK	477	208	4473	2151
POLEN	1264	514	15169	5297
TSCHE	1572	713	13527	6287
SLOWAK	189	87	2086	961
UNGARN	510	208	22179	8427
RUMAEN	241	84	2121	799
BELARS	897	357	3308	1297
RUSSLD	454	226	4967	2364
SLOWEN	234	139	2388	1279
S AFR	183	70	1412	669
USA	437	349	3829	2835
KANADA	5	4	816	403
MEXIKO	298	187	2505	1483
DOM RP			594	185
BRASIL	268	118	2099	1044

Wichtigste Ursprungs- und Bestimmungs-Länder	SEPTEMBER 2000		JAN./SEP. 2000	
	dt = 100kg	1000 DM	dt = 100kg	1000 DM
SYRIEN			207	77
IRAN	776	244	2396	741
ISRAEL	363	164	977	426
INDIEN	343	275	1028	681
THAIL	543	229	3624	1337
INDONE	137	42	1191	764
MALAYS	238	86	1181	446
SINGAP	38	20	734	336
CHINA	911	336	4231	1699
REPKOR	170	81	1704	874
TAIWAN	283	98	7535	2778
HONGK	255	93	898	514
3403 91 00				
ZUBER Z BEHAND V SPINNSTOFF LEDER USW				
EINF	2860*	863*	26114*	9757*
AUS LG			2	1
EU	2182	463	16977	5010
FRANKR	337	44	2039	595
NIEDL	713	102	2487	381
ITAL	902	210	4412	1065
G BRIT	51	60	4811	2179
SPAN	179	47	2706	574
TUERK	320	92	3841	1118
USA	71	36	2668	1533
JAPAN	208	212	2404	1976
AUSF	60103*	22162*	571945*	205831*
EU	14508	5193	154075	51745
FRANKR	1802	637	14722	5136
NIEDL	162	71	3462	1291
ITAL	5395	1777	70352	20070
G BRIT	398	131	6686	2560
DAENM	727	280	5157	2012
GRIECH	64	20	2059	840
PORTUG	514	225	4504	2036
SPAN	877	305	7516	2514
FINNL	259	129	2409	949
OESTER	694	237	5539	1863
BELGI	3428	1307	30054	11715
LUXEMB	7	4	597	345
SCHWZ	687	337	4969	2379
MALTA			764	298
TUERK	2842	1044	22800	7871
LETTLD	216	141	498	264
LITAU	35	12	2171	793
POLEN	822	305	5784	2070
TSCHE	170	52	2047	735
SLOWAK	285	191	2235	1341
UNGARN	76	24	2283	748
RUMAEN	126	78	508	265
BULGAR	53	27	1262	536
UKRAIN	92	36	3031	1214
BELARS	501	173	2871	1267
RUSSLD	478	288	1890	944
SLOWEN	371	168	1312	630
MAROKK	310	88	2033	597
AEGYPT	284	92	4594	1670
S AFR	648	259	5910	2382
USA	1344	629	13068	6418
KANADA	260	53	2931	918
MEXIKO	126	92	713	386
KOLUMB	296	111	3815	1286
VENEZU			306	151
BRASIL	1639	733	15120	5937
URUGU	180	61	6007	1856
ARGENT	1668	465	11718	3564
SYRIEN	45	17	674	217
IRAN	461	143	5237	1710
ISRAEL	181	80	2661	1336
JORDAN			581	252
SAUDIA	727	291	6845	3236
A EMIR			769	247
PAKIST	1705	419	19163	4940
INDIEN	2674	939	28616	9828
BANGLA	446	114	1988	503
THAIL	1926	560	23240	7309
INDONE	1903	910	20599	9169
MALAYS	51	21	2032	713
SINGAP	1545	396	4687	1299
CHINA	7374	2677	69251	27017
REPKOR	6030	2330	44916	16999
JAPAN	698	295	6307	2391
TAIWAN	4157	1635	38976	14617
HONGK	874	259	9642	2798
AUSTRL	512	160	3056	1156
3403 99 10				
AND ZUBER SCHMIERMITT F MASCHINEN USW				
EINF	9725*	8316*	87452*	62588*
EV	2	33	27	194
AUS LG	538	865	1988	2789
EU	7631	3413	70428	34039
FRANKR	2314	805	31022	11335
NIEDL	2982	1444	21125	10894
ITAL	13	37	177	448
G BRIT	1505	802	7301	4623
SPAN	111	171	509	787
OESTER	211	240	3385	2970
BELGI	494	111	6676	2888
LIECHT	7	58	57	479
SCHWZ	500	345	5178	3378
USA	877	1296	8688	13337
JAPAN	294	2766	1284	9291
SCHIFF	309	363	1220	1462
AUSF	13005*	14710*	116188*	124081*
EV			17	25
PV			4	22
EU	8152	8215	72114	68130
FRANKR	1824	1994	24669	18704
NIEDL	397	336	6045	3368
ITAL	669	1089	6990	11302
G BRIT	1242	1070	9444	8145
DAENM	437	309	1581	1520
GRIECH	239	107	1411	868
PORTUG	166	171	673	813
SPAN	470	712	3915	6487
SCHWED	698	561	4037	3487
FINNL	167	54	435	521
OESTER	1266	1299	6721	7586
BELGI	542	490	6086	5180
NORWEG	24	43	262	398
LIECHT	51	123	879	1296
SCHWZ	552	434	4270	4361
TUERK	751	598	6041	4445
LITAU	104	93	185	166
POLEN	148	227	2424	2476
TSCHE	193	211	1760	2330
SLOWAK	19	32	319	422
UNGARN	75	86	1118	1458
BELARS	4	4	873	395
RUSSLD	241	211	1820	1328
SLOWEN	44	108	557	1120
TUNES			708	216
AEGYPT	174	76	840	604
KENIA			139	131
S AFR	85	108	544	778
USA	237	1185	2458	8033
KANADA	185	118	689	585
MEXIKO	28	76	484	1412
ECUAD	8	9	622	466
BRASIL	128	489	727	2329
ARGENT	8	48	205	521
SYRIEN	7	9	171	94
IRAN	33	145	219	583
ISRAEL	40	76	583	664
SAUDIA	162	70	456	440
PAKIST	24	46	257	429
INDIEN	106	56	1087	901
THAIL	105	136	763	1007
INDONE	10	11	287	547
SINGAP	106	190	721	1163
PHILIP	7	9	486	302
CHINA	13	92	426	760
REPKOR	105	178	963	1534
JAPAN	98	363	926	2238
TAIWAN	43	150	1100	1986
HONGK	92	157	1358	2282
AUSTRL	62	81	920	1291
3403 99 90				
AND ZUBEREITETE SCHMIERMITTEL USW				
EINF	9532*	3202*	85563*	36098*
EV				1
AUS LG	9	11	841	537
EU	8106	2297	71429	26056
FRANKR	288	136	4447	2352
NIEDL	5906	1382	43223	10137
ITAL	73	37	1213	510
G BRIT	434	239	4535	3113
SPAN	270	68	2949	723
OESTER	138	140	4914	4685
BELGI	976	280	9098	4088
SCHWZ	180	154	2691	1747
S AFR	380	57	3317	503
USA	567	482	4990	5551
ARGENT	245	146	1965	1130
JAPAN	54	60	855	917
AUSF	20348*	9571*	171242*	80644*
EV			4	11
PV			2	15
EU	8792	4163	71477	37535
FRANKR	1747	877	16728	8534
NIEDL	1183	539	9201	4675
ITAL	934	403	9052	5035
G BRIT	894	482	6497	4126
DAENM	130	112	1112	775
GRIECH	55	34	724	464
PORTUG	295	114	2041	941
SPAN	735	312	5620	2905
SCHWED	434	204	2736	1400
FINNL	503	223	1928	1221
OESTER	846	441	7088	3582
BELGI	599	276	5160	2544
LUXEMB	434	143	3463	1278
NORWEG	67	40	382	275
SCHWZ	459	238	5062	2483
TUERK	142	124	3352	1786
POLEN	944	361	10204	3960
TSCHE	928	480	6717	3108
SLOWAK	141	74	907	622
UNGARN	286	171	2834	2342
RUMAEN	56	34	563	515
RUSSLD	107	127	541	354
SLOWEN	41	42	580	502
AEGYPT	170	31	1716	562
S AFR	788	227	6508	2101
USA	1842	864	11130	4641
KANADA	157	36	2124	518
MEXIKO	337	110	1240	587
BRASIL	183	92	1906	769
IRAN			504	296
SAUDIA	18	10	1330	441
INDIEN	47	49	1668	556
THAIL	423	154	3939	1531
INDONE	619	240	4085	1343
MALAYS	517	140	4063	1191
SINGAP	13	19	423	259
CHINA	866	461	5390	2497
REPKOR	1044	393	9047	3159
JAPAN	116	150	1214	730
TAIWAN	267	137	2819	1255
HONGK	61	62	468	629
AUSTRL	74	41	1914	823
3404 10 00				
CHEMISCH MODIFIZIERTES MÖNTANWACHS				
EINF	112*	44*	963*	582*
EU	107	37	670	236
USA			201	234
AUSF	7918*	5854*	57824*	46544*
EV			59	100
EU	3881	2315	23796	16116
FRANKR	183	127	2746	1897
NIEDL	589	372	3146	2003
ITAL	2397	1270	11830	7486
G BRIT	99	86	1954	1530
SPAN	272	170	1532	985
BELGI	195	165	1539	1339
SCHWZ	135	132	948	1040
TUERK	200	122	584	364
POLEN	90	63	705	464
TSCHE	91	79	453	391
BULGAR			256	168
KENIA	50	40	396	310
S AFR	80	65	591	468
USA	1268	1059	11506	9289
KANADA	176	140	1045	738
MEXIKO	38	30	258	268
KOLUMB	31	32	520	484
VENEZU	140	105	602	453
PERU			183	166
INDIEN	40	30	370	284
THAIL	205	125	666	467
INDONE	30	23	433	341
CHINA	190	139	1700	1374
REPKOR	7	9	952	972
JAPAN	649	803	6255	7505
TAIWAN	120	90	1702	1483
AUSTRL	146	107	801	543
3404 20 00				
POLYETHYLENGLYKOLWACHS				
EINF	10232*	2544*	56119*	14863*
EU	8788	2285	49536	13350
FRANKR	20	7	1109	251
G BRIT	381	79	460	113
DAENM			447	155
BELGI	8226	2148	46519	12544
SCHWZ	262	53	1753	445
USA	633	139	2279	761
AUSF	12874*	3674*	109657*	31572*
EU	9954	2726	84353	23427
FRANKR	3338	1031	27779	8612
NIEDL	375	105	7273	1875
ITAL	2647	833	15990	3694
G BRIT	1263	362	10385	2878
IRLAND	206	74	3805	1360
DAENM	100	25	1592	477
SPAN	275	70	2222	646
SCHWED	247	92	3170	920
OESTER	370	111	3475	1064
BELGI	960	157	7036	1358
SCHWZ	360	101	4878	1442
TUERK	267	76	1969	582
TSCHE	22	7	1164	383
AEGYPT	340	84	1375	332
USA	70	40	2277	775
KANADA	320	68	1584	353
THAIL	53	16	1676	432
INDONE	231	62	621	198
SINGAP			625	214
CHINA	50	16	287	136
JAPAN			322	181
3404 90 10				
ZUBEREITETE WACHSE EINSCHL SIEGELLACK				
EINF	4967*	2119*	48178*	20740*
EV		1	1	13
AUS LG		1	1	13
EU	4086	1509	40622	14904
FRANKR	448	314	2377	1688
NIEDL	1606	352	17669	5999
G BRIT	645	345	2146	1091
DAENM	1114	300	14464	3641
SPAN	232	103	2874	1094
SCHWED	32	88	116	803
BELGI	9	3	821	458
USA	667	568	6606	5268
KOLUMB			120	80
AUSF	15243*	7582*	141091*	70763*
EV	280	218	4491	3233
EU	7605	2914	71771	30719
FRANKR	823	396	6445	3100
NIEDL	1089	265	10725	4284
ITAL	925	439	9438	4265
G BRIT	1354	338	13779	4610
DAENM	928	252	7674	2173
GRIECH	144	69	3094	1807
PORTUG	234	131	1814	953
SPAN	1015	480	7094	3811
SCHWED	93	62	1264	806
FINNL	150	75	1679	581

Wichtigste Ursprungs- und Bestimmungs-Laender	SEPTEMBER 2000		JAN./SEP. 2000	
	dt = 100kg	1000 DM	dt = 100kg	1000 DM
OESTER	448	263	5360	2918
BELGI	176	107	2079	1184
SCHWZ	1004	598	7611	4329
TUERK	670	309	4978	2535
POLEN	438	273	5127	2908
TSCHE	632	314	2476	1867
SLOWAK	99	70	328	232
UNGARN	93	55	1251	642
BULGAR	4	3	228	171
RUSSLD	386	125	2017	664
SLOWEN	88	49	1030	555
MAZED	82	79	317	275
AEGYPT	27	22	606	451
NIGERI	250	85	3148	1255
S AFR	388	213	1311	833
USA	859	556	7426	4560
MEXIKO	55	31	1203	685
GUATEM	125	81	861	525
COSTA	147	118	500	422
KOLUMB	45	44	2679	1946
VENEZU	146	116	655	480
BRASIL	15	12	1029	529
CHILE	81	74	677	473
ARGENT	28	26	469	268
SYRIEN			391	279
IRAN	20	12	679	261
ISRAEL	185	123	2130	1184
SAUDIA	92	42	775	329
THAIL	20	10	855	584
INDONE	183	72	1956	817
MALAYS	151	88	1156	573
CHINA	92	92	818	663
REPKOR	89	43	1157	700
JAPAN	116	222	1243	990
TAIWAN	220	129	3233	1637
HONGK	78	47	1280	904
AUSTRL	222	117	1208	599

3404 90 90

ANDERE KUENSTLICHE WACHSE

EINF	20816*	8402*	188913*	72157*
EV			5	2
AUS LG			130	58
EU	13336	4742	125696	41621
FRANKR	723	311	5157	2406
NIEDL	2115	680	20980	6496
ITAL	911	153	8358	2152
G BRIT	1747	803	21076	7910
DAENM	5447	2143	41796	15608
SPAN	238	59	5575	952
SCHWED			4430	298
OESTER	2	2	892	912
BELGI	2153	591	17427	4883
USA	6051	3037	48389	27364
BRASIL	510	305	2968	942
MALAYS	110	24	2950	654
AUSF	57341*	21877*	461350*	170477*
EU	28707	9965	235532	78119
FRANKR	6154	2186	45583	13960
NIEDL	3934	1456	32668	11012
ITAL	7053	2050	53997	16272
G BRIT	3524	1010	29382	9686
DAENM	684	162	6364	1870
GRIECH	247	85	1635	705
PORTUG	187	86	3047	1131
SPAN	3099	1441	27673	10061
SCHWED	897	372	6746	2779
FINNL	181	171	1346	836
OESTER	656	315	10455	4200
BELGI	1935	582	14669	5065
NORWEG	246	95	2101	1105
SCHWZ	844	571	8385	4620
TUERK	821	368	6693	3041
POLEN	938	263	8092	2246
TSCHE	301	119	2737	1156
UNGARN	125	107	1425	843
RUMAEN	185	102	866	560
RUSSLD	424	183	3799	2457
SLOWEN	169	94	1277	736
KROAT	140	50	937	362
MAROKK	65	103	383	417
AEGYPT	785	295	4171	1824
S AFR	582	211	6032	1993
USA	4592	1962	35697	13422
KANADA	445	137	2688	897
MEXIKO	370	173	4162	1715
KOLUMB	416	141	3298	1016
PERU	53	34	806	411
BRASIL	521	220	6539	2617
CHILE	356	106	2052	702
URUGU	90	35	332	310
ARGENT	794	317	4054	1491
SYRIEN			878	821
IRAN	204	107	1275	639
ISRAEL	783	397	4361	2119
SAUDIA	48	20	1082	374
PAKIST	182	62	1624	574
INDIEN	802	211	7357	1829
THAIL	1178	510	8914	3224
INDONE	692	242	4982	1967
MALAYS	190	126	2802	1274
SINGAP	438	140	5511	1523
PHILIP	94	79	3112	1471
CHINA	1561	728	14056	6339
REPKOR	683	327	5893	2920
JAPAN	3132	1289	15395	7165
TAIWAN	1707	634	19094	7669
HONGK	2031	727	10931	3758
AUSTRL	743	227	4101	1165
NEUSEE	121	29	1043	363

3405 10 00

SCHUHCREME AEHNL SCHUH-LEDERPFLEGMITT

EINF	1620*	1217*	13608*	10446*
EU	1443	1047	12024	8986
FRANKR	182	227	2474	2421
NIEDL	159	91	974	599
IRLAND	8	5	428	361
PORTUG	2	1	286	300
SPAN	116	91	1856	1674
OESTER	188	206	1991	1858
BELGI	760	400	3867	1482
SCHWZ	26	62	428	563
CHINA	78	44	971	622
AUSF	5565*	7463*	31266*	38992*
EV			2	4
EU	2562	2866	12529	14869
FRANKR	307	418	1460	2062
NIEDL	158	245	1579	2104
ITAL	120	193	649	898
G BRIT	29	50	420	735
DAENM	85	106	1178	801
GRIECH	221	195	888	833
SPAN	243	247	1418	1512
SCHWED	70	103	281	436
FINNL	107	160	315	499
OESTER	1026	912	3326	3739
BELGI	146	173	785	974
SCHWZ	179	456	1396	3093
LITAU	70	104	223	420
POLEN	386	388	3394	2731
UNGARN	24	33	279	474
UKRAIN	129	154	382	886
BELARS	1	1	520	735
RUSSLD	2920	3025	8658	10266
SLOWEN	4	4	120	181
NIGERI			771	886
USA	13	30	262	532
ZYPERN			315	365
ISRAEL	3	4	82	155
A EMIR	1	4	176	202
JAPAN	24	39	332	573
HONGK	24	38	95	178

3405 20 00

MOEBEL- U BOHNERWACHS AEHNL ZUBEREITG

EINF	596*	517*	16538*	8483*
AUS LG	4	6	4	12
EU	352	176	13661	5469
FRANKR	5	10	334	248
NIEDL	152	28	8530	1874
DAENM	130	108	3127	2691
SCHWED	26	9	1365	434
SCHWZ	172	323	1620	2714
AUSF	9988*	2575*	67488*	18872*
PV			2	3
EU	7892	1777	48638	11931
FRANKR	3366	624	17999	3386
NIEDL	467	152	4350	1410
ITAL	169	48	1107	397
G BRIT	10	9	1049	632
GRIECH	1005	225	5020	1048
OESTER	1309	318	8639	2369
BELGI	692	175	5538	1501
SCHWZ	273	108	3945	1445
POLEN	486	116	4095	944
SLOWEN	186	52	998	325
ISRAEL	216	66	2596	706
JAPAN	164	182	1115	1363

3405 30 00

POLIERMITT F KAROSSERIE AUTOPFLEGMITT

EINF	2497*	1056*	16533*	9921*
PV			35	55
AUS LG	14	5	30	19
EU	2351	925	14375	7922
FRANKR	81	33	4862	3425
NIEDL	105	54	2770	1110
G BRIT	66	51	1811	1181
BELGI	2051	742	4502	1844
SCHWZ	49	39	789	877
USA	75	50	1008	879
AUSF	2110*	1553*	27009*	18072*
EV			27	37
EU	1012	588	16409	9494
FRANKR	123	67	1315	664
NIEDL	101	53	1485	1040
G BRIT	5	8	2649	1255
DAENM	225	137	825	837
SPAN	55	24	599	380
SCHWED	20	23	1137	1009
FINNL	13	9	300	308
OESTER	292	171	2581	1909
BELGI	15	16	3357	1404
ISLAND	13	11	150	156
NORWEG	6	7	181	213
SCHWZ	69	71	846	786
POLEN	97	76	1038	687
TSCHE	174	99	807	453
RUSSLD	80	83	553	447
USA	97	186	523	689
CHILE	34	32	330	306
SYRIEN	109	94	111	97
SINGAP	2	5	256	251
CHINA	1	1	1715	772
JAPAN	32	40	392	580

3405 40 00

SCHEUERPASTEN -PULVER AEHNL ZUBEREITG

EINF	20010*	2742*	166100*	22717*
AUS LG	1	1	10	22
EU	19025	2153	162316	19632
NIEDL	10990	936	88930	7988
ITAL	110	19	2119	563
BELGI	278	26	620	389
LUXEMB	7638	1150	69695	10380
SCHWZ	46	50	783	467
USA	339	446	2320	2486
CHINA	600	93	600	93
AUSF	4571*	2183*	26893*	12339*
EU	3566	1605	20103	8609
FRANKR	411	99	2580	567
G BRIT	656	478	4242	2632
SPAN	873	189	3351	758
SCHWED	289	193	1240	741
OESTER	241	97	2083	721
BELGI	708	372	4302	2146
SCHWZ	161	237	1425	1046
UNGARN	88	81	822	408
USA	65	41	1116	768
JAPAN			285	210

3405 90 10

METALLPOLIERMITTEL

EINF	624*	908*	4362*	6829*
EV			7	26
AUS LG			19	36
EU	370	442	2264	3609
NIEDL	28	65	443	609
G BRIT	278	234	880	987
DAENM	5	86	41	1367
SCHWZ	75	107	704	1059
USA	104	252	1155	1543
JAPAN	7	36	52	402
AUSF	7556*	2954*	87487*	31074*
EU	2513	1237	35366	13074
FRANKR	480	232	7398	2522
NIEDL	262	231	2955	1864
ITAL	531	211	9128	2344
G BRIT	437	174	4717	1699
DAENM	53	28	1129	403
SPAN	48	36	1100	564
SCHWED	174	86	1164	757
OESTER	208	111	2347	1408
BELGI	105	35	3167	791
NORWEG	19	9	1270	444
SCHWZ	1290	584	10348	4897
TUERK	36	29	4527	951
POLEN	287	68	4918	1024
TSCHE	331	115	3086	954
SLOWAK	467	91	2092	349
UNGARN	240	43	1855	392
BULGAR	167	46	1884	374
RUSSLD	75	42	785	402
USA	83	48	1748	1512
KANADA			383	283
ISRAEL	66	24	986	372
THAIL	29	12	2168	456
MALAYS	10	3	472	293
SINGAP	649	178	4937	1420
HONGK	293	137	1560	735
AUSTRL	72	62	390	321

3405 90 90

AND ZUBEREITUNGEN DER POSITION 3405

EINF	1939*	1329*	20802*	14174*
AUS LG		1	12	38
EU	541	267	7851	3641
FRANKR	22	54	557	427
NIEDL	179	93	3594	1360
ITAL	42	43	432	298
G BRIT	19	78	1385	726
DAENM	7	5	327	325
SCHWZ	485	258	4494	1954
USA	709	703	3177	3155
CHINA	200	33	2000	297
JAPAN	2	64	3550	5092
AUSF	2812*	2317*	23900*	16194*
EV			9	21
LV			9	21
PV			154	38
EU	1566	1433	11580	8166
FRANKR	787	937	1957	1982
NIEDL	76	60	1461	1065
ITAL	167	87	1344	906
G BRIT	36	41	604	768
GRIECH	8	4	371	137
PORTUG	118	24	1198	445
SPAN	111	72	1687	804
OESTER	167	104	1011	786
BELGI	19	20	1282	520

Wichtigste Ursprungs- und Bestimmungs-Laender	SEPTEMBER 2000		JAN./SEP. 2000	
	dt = 100kg	1000 DM	dt = 100kg	1000 DM
NORWEG	16	93	408	409
SCHWZ	117	99	886	699
TUERK	50	21	427	377
TSCHE	195	121	1343	880
USA	82	50	1123	737
MEXIKO	97	34	802	436
JAPAN	144	126	1544	702
HONGK	97	47	785	387
3405 00 11				
KERZEN GLATT NICHT PARFUEMIERT				
EINF	36630*	12205*	303859*	95709*
AUS LG	237	82	1214	394
EU	4729	1622	111231	30542
NIEDL	349	423	8158	4561
ITAL	959	205	2639	569
G BRIT	59	53	488	933
DAENM	1158	315	3869	1924
GRIECH			68	145
PORTUG	1822	473	90676	20591
SCHWED			2988	871
FINNL	238	81	887	273
BELGI	25	7	879	354
NORWEG	137	87	2868	1290
LETTLD	553	306	875	468
POLEN	16531	4309	84607	23497
TSCHE	219	81	5723	1895
SLOWAK	843	268	2953	745
UNGARN	3526	1027	26389	7413
SLOWEN	666	249	866	307
S AFR	44	72	169	220
USA	32	173	873	1740
ISRAEL			1735	382
INDONE	1209	456	8083	2835
CHINA	7915	3426	56178	23489
HONGK	201	77	566	292
AUSF	26309*	10408*	151041*	55356*
EU	17170	6483	106515	38631
FRANKR	649	425	4431	1904
NIEDL	4974	1416	29068	8877
ITAL	1100	624	3963	2456
G BRIT	1078	517	8155	3531
DAENM	2335	819	20742	6263
GRIECH	124	53	1724	603
SPAN	195	108	2262	1042
SCHWED	2868	1006	15447	5755
OESTER	2790	1113	13284	5672
BELGI	859	285	6430	2008
NORWEG	626	224	7011	2171
SCHWZ	4596	2312	12397	5795
TUERK	271	24	953	293
POLEN	1011	305	5625	1417
TSCHE	1633	490	8313	2420
UNGARN	117	122	404	254
USA	349	170	5252	2108
3405 00 19				
ANDERE KERZEN ALLER ART				
EINF	27321*	15665*	173299*	109959*
PV	129	72	129	72
AUS LG	73	25	928	331
EU	4316	3105	25078	32992
FRANKR	52	205	213	364
NIEDL	326	177	3078	1561
G BRIT	1434	1494	11855	26052
DAENM	215	82	2241	1484
PORTUG	2159	1020	4850	2421
SCHWED			2466	707
SCHWZ	585	106	8921	2352
POLEN	5904	2061	19273	6720
TSCHE	996	305	6696	1994
SLOWAK	1056	418	5501	2055
UNGARN	1404	448	7252	2850
SLOWEN	24	7	535	139
USA	1008	3947	5988	22865
KANADA			459	252
THAIL	23	51	334	704
INDONE	3	4	261	92
CHINA	11590	4949	89343	34567
TAIWAN	135	127	761	557
HONGK	11	21	1994	1032
AUSF	19096*	9523*	80858*	40186*
EV	33	19	33	19
PV	187	134	187	134
EU	13126	5825	50250	22350
FRANKR	2218	855	7305	3100
NIEDL	3305	1283	12572	4471
ITAL	409	294	1770	1316
G BRIT	1598	708	6249	2445
DAENM	197	152	690	398
GRIECH	181	102	584	350
PORTUG	42	56	565	505
SPAN	51	32	1269	846
SCHWED	2007	536	5518	1484
OESTER	2114	1164	9051	5374
BELGI	590	622	4487	1847
SCHWZ	4278	2630	21582	11797
TUERK	5	5	485	323
LETTLD	189	106	285	155
POLEN	394	161	2402	923
TSCHE	379	295	759	574
SLOWAK	5	5	160	160
USA	164	104	2199	1781
KANADA	25	10	217	128
JAPAN	63	104	230	345

Wichtigste Ursprungs- und Bestimmungs-Laender	SEPTEMBER 2000		JAN./SEP. 2000	
	dt = 100kg	1000 DM	dt = 100kg	1000 DM
3405 00 90				
ANDERE ERZEUGNISSE DER POSITION 3405				
EINF	4524*	1708*	125308*	30180*
AUS LG	18	8	420	169
EU	616	271	87283	17676
NIEDL	46	26	79134	14669
ITAL	10	13	1457	391
G BRIT	46	41	737	499
PORTUG	229	98	5412	1812
SCHWED	284	90	284	90
POLEN	2131	516	16339	3278
UNGARN	21	8	198	214
CHINA	1646	842	21306	8211
AUSF	22122*	7383*	230519*	57141*
PV			2	7
EU	20765	6678	217332	50753
FRANKR	1222	422	5897	2541
NIEDL	2069	609	107314	18790
ITAL	930	514	2201	1181
G BRIT	1812	1000	7800	3089
IRLAND	374	91	978	322
DAENM	4432	1255	31402	8612
GRIECH	141	46	1432	499
SCHWED	2252	478	11293	3161
FINNL	364	98	690	354
OESTER	5594	1931	46570	11370
BELGI	511	199	1129	550
NORWEG	199	72	2568	1000
SCHWZ	510	301	4283	2380
USA	161	35	3208	1517
AUSTRL	4	89	24	143
3407 00 00				
MODELLIERMASSEN USW				
EINF	1563*	1477*	18973*	18410*
EU	1103	605	12816	8608
NIEDL	46	93	2711	3507
ITAL	146	118	4120	2081
G BRIT	17	9	257	299
IRLAND	627	233	2681	1100
BELGI	239	112	2774	1355
SCHWZ	70	273	1216	2895
USA	96	384	3152	4747
CHINA	185	126	620	419
JAPAN	5	16	157	1170
AUSF	4295*	11031*	35469*	104464*
EU	3048	5202	21734	49763
FRANKR	1017	1074	5359	8685
NIEDL	353	893	4130	7319
ITAL	169	871	1884	7905
G BRIT	446	1207	2667	8690
DAENM	46	146	569	2010
GRIECH	72	147	316	831
PORTUG	12	29	373	509
SPAN	63	266	943	2817
SCHWED	306	354	1784	2525
FINNL	31	140	256	990
OESTER	368	887	2439	5739
BELGI	140	163	793	1370
NORWEG	12	117	86	614
SCHWZ	101	410	1160	4546
TUERK	81	64	319	360
POLEN	61	131	588	1798
TSCHE	20	58	569	527
UNGARN	19	63	160	582
RUSSLD	6	93	363	879
SLOWEN	9	40	106	406
JUGOSL			58	103
S AFR	14	44	186	808
USA	555	2518	4350	28017
KANADA	4	41	172	864
BRASIL	10	32	261	781
ARGENT	1	8	50	266
IRAN	22	7	285	252
ISRAEL	12	59	1007	884
A EMIR		1	213	411
SINGAP	1	5	37	249
REPKOR	29	176	441	1158
JAPAN	22	170	742	2629
TAIWAN	26	46	185	482
HONGK	55	174	433	1338
AUSTRL	44	113	358	1287
NEUSEE		2	31	235
N ERM	4	13	199	906

KAPITEL 35

EIWEISSSTOFFE; MODIFIZIERTE STAERKE; KLEBSTOFFE; ENZYME

Wichtigste Ursprungs- und Bestimmungs-Laender	SEPTEMBER 2000		JAN./SEP. 2000	
	dt = 100kg	1000 DM	dt = 100kg	1000 DM
3501 10 10				
CASEIN Z HERST V KUENSTL SPINNSTOFFEN				
EINF	*	*	*	*
AUSF	*	*	*	2*
3501 10 50				
CASEIN INDUSTR ZWECKE NICHT LEBMITTEL				
EINF	5771*	4393*	68345*	46232*
EV	277	269	2461	1913
LV			3920	2367
AUS LG	1098	907	19082	14069
EU	200	170	3161	2359
FRANKR			1383	951
NIEDL	200	170	1338	1034
G BRIT			400	353
SCHWZ	35	27	443	294
LETTLD			420	296
LITAU	220	184	220	184
UKRAIN	3003	2197	26816	18175
BELARS			402	301
RUSSLD	1200	883	8110	5578
USA	18	27	269	209
CHINA	120	84	10200	5061
NEUSEE	975	841	18198	13691
AUSF	1580*	1254*	15700*	11068*
EV			1383	817
EU	1296	995	13051	9354
NIEDL	390	300	1375	1071
ITAL	30	3	2780	2060
G BRIT	63	45	977	684
DAENM			584	436
GRIECH	150	126	150	126
PORTUG	8	6	259	161
SPAN	469	388	4423	3056
SCHWED	192	125	432	292
FINNL			241	154
OESTER	4	3	879	582
BELGI			947	726
NORWEG			660	292
UNGARN			315	204
RUSSLD			200	171
VENEZU	90	86	90	86
ARGENT			125	82
DV KOR			150	100
REPKOR			450	278
JAPAN	150	122	150	122
3501 10 90				
ANDERES CASEIN				
EINF	23381*	18777*	166661*	121983*
EV	15617	12119	81366	55275
AUS LG	9385	7071	58418	38105
EU	2178	2147	47994	39390
FRANKR	15	14	7049	5789
NIEDL	142	155	7296	6247
G BRIT	652	621	9797	7946
IRLAND	1320	1309	22322	18290
OESTER			200	158
BELGI	39	48	1250	884
NORWEG	462	389	1801	1392
SCHWZ	150	137	2003	1289
LETTLD	1497	1305	4466	3658
LITAU	660	650	4176	3571
POLEN	221	172	444	346
TSCHE	480	388	4870	3727
UNGARN			235	189
UKRAIN	11137	8519	52288	36249
BELARS	1061	851	2861	2033
RUSSLD	3601	2814	23941	15187
INDIEN	250	237	4570	3354
CHINA	470	222	2703	1427
AUSTRL	238	229	1672	1401
NEUSEE	976	713	12718	8696
AUSF	4657*	4935*	65767*	57726*
EV	913	746	8736	6856
EU	3071	3197	45358	39550
FRANKR	1314	1525	12894	11958
NIEDL	514	407	11169	9306
ITAL	293	290	4196	3316
G BRIT		3	586	659
DAENM			200	178
GRIECH			882	772
SPAN	480	591	7828	6947
OESTER	141	109	2036	1656
BELGI	329	270	5398	4604
SCHWZ	40	33	551	414
RUSSLD			238	177
SLOWEN	14	21	299	269
MAROKK	960	1150	6250	6085
AEGYPT	1	2	310	288
USA	201	180	3640	2960
KANADA	3	2	213	215
MEXIKO			606	526
PANAMA			600	550
CHILE			253	216
ARGENT			129	105
THAIL			183	154
REPKOR	181	157	823	697
JAPAN		5	4727	4037
3501 90 10				
CASEINLEIME				
EINF	118*	32*	3287*	795*
EU	118	32	3263	785
BELGI	117	30	2885	502
AUSF	2480*	856*	33674*	10327*

Wichtigste Ursprungs- und Bestimmungs-Laender	SEPTEMBER 2000		JAN./SEP. 2000	
	dt - 100kg	1000 DM	dt - 100kg	1000 DM
EU	540	225	9573	3226
FRANKR	160	55	2156	679
ITAL	53	17	3031	1049
DAENM	55	30	1098	361
SPAN	14	7	528	176
OESTER	6	2	1200	382
POLEN	544	132	5328	1201
TSCHE	55	35	1349	530
UNGARN			663	237
RUSSLD	170	53	5204	1320
MAROKK			247	76
VIETN	149	55	2232	883
HONGK	138	47	1259	415
3501 90 90				
CASEINATE UND ANDERE CASEINDERIVATE				
EINF	8898*	9039*	92851*	79386*
EV	1233	1147	3551	2967
AUS LG	2344	1923	22969	17993
EU	6068	6652	68221	59923
FRANKR	244	331	13277	12158
NIEDL	3399	3932	37294	33552
IRLAND			174	147
DAENM	1566	1577	12340	9288
SPAN			260	491
FINNL			220	200
OESTER	727	676	1301	1149
BELGI	108	128	3236	2864
POLEN	469	435	1034	914
UNGARN			270	209
RUSSLD			567	397
CHINA	192	119	192	119
AUSTRL			673	536
NEUSEE	2115	1768	21706	17052
AUSF	13843*	13674*	108499*	96005*
EV	9263	8991	51036	54971
EU	2504	2682	33924	28739
FRANKR	392	444	5559	4008
NIEDL	417	394	3368	2745
ITAL	1314	1421	13154	10797
G BRIT		1	1207	1189
IRLAND			404	381
DAENM	20	28	261	264
GRIECH	60	66	2736	2699
SPAN	221	233	4426	4061
SCHWED			198	182
OESTER	2	2	589	583
BELGI	70	86	1943	1780
NORWEG			141	142
SCHWZ	99	111	682	627
TUERK	306	344	2001	1914
POLEN			454	440
RUSSLD			290	239
KROAT	40	48	601	567
B HERZ	1	2	228	209
AEGYPT			410	349
USA	5400	5248	36978	33465
KANADA	3505	3363	15099	13451
MEXIKO	138	114	1961	1721
BRASIL			144	122
CHILE			783	718
ARGENT			781	613
ZYPERN			100	97
LIBAN			406	364
ISRAEL	1	1	264	306
SAUDIA			313	289
MALAYS	500	493	3801	3473
PHILIP	138	152	827	772
CHINA			138	84
REPKOR	320	329	2206	2023
JAPAN	585	495	3275	2780
HONGK	202	182	797	692
3502 11 10				
EIERALBUMIN UNGENIESSB USW GETROCKNET				
EINF	*	*	*	4*
EU				3
AUSF	*	*	*	2*
3502 11 90				
ANDERES EIERALBUMIN GETROCKNET				
EINF	1985*	2299*	11936*	14191*
AUS LG	140	136	470	440
EU	1845	2156	11387	13562
FRANKR	1	1	281	282
NIEDL	1059	1290	5917	7338
ITAL	651	731	3848	4360
DAENM	41	51	389	481
SCHWED			564	681
BELGI	63	82	249	274
ARGENT	140	136	470	440
AUSF	1510*	1876*	10843*	12802*
EU	292	372	2199	2807
FRANKR			260	313
NIEDL	179	216	922	1079
DAENM	40	64	403	645
SPAN			150	193
BELGI	60	75	246	307
SCHWZ	107	126	225	358
RUSSLD			1041	1346
JAPAN	1200	1365	7200	8059

Wichtigste Ursprungs- und Bestimmungs-Laender	SEPTEMBER 2000		JAN./SEP. 2000	
	dt - 100kg	1000 DM	dt - 100kg	1000 DM
3502 19 10				
ANDERES EIERALBUMIN UNGENIESSBAR USW				
EINF	*	*	*	4*
EU				4
AUSF	*	11*	*	87*
3502 19 90				
ANDERES EIERALBUMIN				
EINF	1647*	188*	15361*	2135*
EU	1647	188	15361	2135
FRANKR	753	76	4645	485
NIEDL	498	60	5306	709
BELGI	141	28	4765	873
AUSF	5870*	769*	33489*	3771*
EV	17	5	44	13
EU	6749	741	32273	3523
NIEDL	1457	157	15588	1710
ITAL			3189	341
G BRIT	740	81	1979	203
DAENM	2278	253	4529	508
SCHWED	502	61	1749	207
OESTER	1262	136	1753	186
BELGI	492	49	1918	199
3502 20 10				
MOLKENPROTEINE UNGENIESSBAR USW				
EINF	*	*	192*	130*
AUSF	*	*	*	*
3502 20 91				
MOLKENPROTEINE GETROCK BLAETTER USW				
EINF	1453*	1250*	5209*	5474*
LV			774	613
AUS LG			153	158
EU	1453	1247	5219	4595
DAENM	964	854	3599	3241
BELGI	339	276	1262	1017
NEUSEE			968	793
AUSF	2627*	2774*	15664*	15141*
EU	1014	882	5403	4591
FRANKR	232	208	1153	1070
NIEDL	235	197	1503	1251
ITAL	36	37	242	248
G BRIT	130	163	553	612
SPAN	114	87	685	520
BELGI	202	166	881	707
POLEN			100	79
UNGARN	204	174	588	460
USA			967	795
KANADA	452	372	2464	1912
JAPAN	1157	1346	6063	7243
3502 20 99				
ANDERE MOLKENPROTEINE				
EINF	*	*	*	*
AUSF	*	*	2*	6*
EU			2	6
3502 90 20				
ANDERE ALBUMINE UNGENIESSBAR USW				
EINF	7*	119*	18*	863*
EU	6	54	6	88
USA	1	50	12	768
AUSF	1*	127*	1*	145*
EU		2		14
USA	1	125	1	125
3502 90 70				
ANDERE ALBUMINE				
EINF	1730*	1787*	11771*	13947*
EU	188	136	1878	1349
OESTER			101	91
BELGI	150	105	1483	1021
SCHWZ			1	173
USA	8	312	105	3458
AUSTRL			8	240
NEUSEE	1540	1339	9778	8677
AUSF	2*	265*	45*	1859*
EU		182	37	1226
ITAL		48	1	466

Wichtigste Ursprungs- und Bestimmungs-Laender	SEPTEMBER 2000		JAN./SEP. 2000	
	dt - 100kg	1000 DM	dt - 100kg	1000 DM
3502 90 90				
ALBUMINATE UND ANDERE ALBUMINDERIVATE				
EINF	1*	52*	28*	238*
EU			22	24
AUSF	1*	120*	112*	1205*
EU		47	16	217
USA		39		464
3503 00 10				
GELATINE UND IHRE DERIVATE				
EINF	17158*	12081*	176176*	126985*
LV			23	17
AUS LG	200	132	1497	997
EU	9665	7302	102958	81266
FRANKR	659	527	24571	22459
NIEDL	313	271	3894	3115
ITAL	2947	2061	16490	10696
G BRIT	1	19	1686	1336
DAENM			4425	5041
SPAN	529	404	2948	1852
SCHWED	2766	2118	26862	19130
BELGI	2460	1902	22079	17626
SCHWZ	1040	834	10666	7863
S AFR			240	141
USA	200	136	1967	1563
KANADA	4	8	402	294
KOLUMB	560	375	3184	2042
BRASIL	3916	2400	35764	22059
ARGENT	1170	712	13532	8273
PAKIST			800	528
CHINA			1202	200
REPKOR	600	304	4040	1970
TAIWAN			1408	740
AUSF	18199*	16286*	160925*	152729*
PV	70	52	226	166
EU	8511	6176	80874	69043
FRANKR	1094	1125	13040	11871
NIEDL	834	856	9176	8690
ITAL	337	400	6340	6244
G BRIT	1072	942	10898	11948
DAENM	2049	218	13942	2497
GRIECH	35	44	434	425
PORTUG	44	100	469	1144
SPAN	481	411	4780	3954
SCHWED	139	141	632	621
FINNL	15	33	148	413
OESTER	880	594	7057	6565
BELGI	1524	1300	13900	14590
NORWEG	59	53	592	540
SCHWZ	850	826	6945	7243
TUERK	1390	1116	9070	7064
LITAU	62	48	536	402
POLEN	580	476	6829	6194
TSCHE	563	467	3182	2794
UNGARN	60	58	561	576
RUMAEN	116	131	645	691
RUSSLD	363	298	1437	1159
KASACH			182	171
SLOWEN	71	79	479	526
KROAT	8	11	885	921
ALGER	8	9	186	197
AEGYPT	180	155	2562	2512
USA	1389	1789	12697	15737
KANADA	639	741	7655	7831
VENEZU	152	172	1465	1644
BRASIL			342	518
ZYPERN	20	24	285	281
IRAN			523	432
JORDAN			485	577
SAUDIA			310	367
THAIL	105	101	410	442
VIETN			490	386
PHILIP			256	224
CHINA	360	376	4820	4003
REPKOR	357	509	3219	3974
JAPAN	1022	1260	5434	7707
TAIWAN	448	466	3335	3590
HONGK	451	426	803	815
AUSTRL	200	231	1736	2091
3503 00 80				
HAUSENBLASE AND LEIME TIER URSPRUNGS				
EINF	8748*	1081*	81348*	9813*
EU	1603	515	16800	4794
NIEDL	1376	432	7371	2438
ITAL	116	31	5882	1475
BELGI	69	18	3373	730
POLEN	6078	309	59521	3939
CHINA	800	156	2761	511
TAIWAN			912	231
AUSF	996*	381*	18353*	7171*
3504 00 00				
PEPTONE USW AND EIWEISSSTOFFE USW				
EINF	7043*	8201*	96004*	101958*
EV			60	211
AUS LG	1697	1716	26297	24310
EU	2921	2399	37135	23188
FRANKR	158	556	2066	6649

Wichtigste Ursprungs- und Bestimmungs-Laender	SEPTEMBER 2000		JAN./SEP. 2000	
	dt = 100kg	1000 DM	dt = 100kg	1000 DM
NIEDL	1033	748	9712	5196
ITAL	1	1	7589	1518
G BRIT	49	263	799	2512
DAENM	49	142	811	946
SPAN	256	125	2304	1117
BELGI	830	522	10307	4978
SCHWZ	251	579	1388	4405
LITAU	284	310	2187	1792
UKRAIN	500	277	800	359
USA	178	1482	3620	25848
JAPAN	237	785	1558	5555
AUSTRL			808	654
NEUSEE	2568	2345	46507	39828
AUSF	7194*	5067*	72436*	61267*
EV			524	420
LV	125	103	472	367
EU	4813	2298	55240	36263
FRANKR	734	199	12843	9394
NIEDL	3424	1357	24103	5996
ITAL	166	113	2989	3996
G BRIT	135	169	1138	1494
DAENM	22	113	978	1306
GRIECH	4	5	3508	3790
SPAN	169	97	5035	5503
SCHWED		37	557	862
FINNL	105	107	780	814
OESTER	32	54	823	1290
BELGI	2	16	1012	1701
NORWEG	72	87	647	756
SCHWZ	44	100	1201	3195
POLEN	58	112	1790	1091
UNGARN	63	74	301	494
RUMAEN	2	4	744	304
RUSSLD	369	366	1680	1524
USA	488	767	3014	8100
KANADA	111	109	604	518
INDONE	9	3	43	296
REPKOR	317	431	1402	2562
JAPAN	25	314	772	2873
TAIWAN	32	30	1186	243
NEUSEE	121	78	243	202
3505 10 10				
DEXTRINE				
EINF	6701*	964*	75404*	10958*
EV		5		5
AUS LG		5		5
EU	6701	957	74554	10516
FRANKR	6611	946	44004	6545
NIEDL			20385	2936
ITAL	90	11	8373	767
USA		1	460	287
MEXIKO			238	113
AUSF	3811*	537*	40483*	5508*
EU	2671	351	24075	3174
FRANKR	1043	128	8269	1005
ITAL	1035	134	8282	1090
G BRIT	540	80	5188	712
SCHWZ	713	99	7784	982
SLOWEN			1271	172
USA	5	5	2587	444
3505 10 50				
VERETHERTE UND VERESTERTE STAERKEN				
EINF	100960*	13286*	1170144*	160064*
AUS LG	444	81	5248	702
EU	100297	12286	1160182	146495
FRANKR	51141	5195	559131	54940
NIEDL	30588	3672	366594	53631
ITAL	4860	734	55939	8257
G BRIT	4349	807	46928	9319
DAENM	3990	458	23056	2679
SCHWED	240	20	41345	5021
OESTER	4158	1319	40347	10881
BELGI	971	81	24616	1717
SCHWZ	8	102	69	160
USA	61	43	2245	4786
JAPAN	100	759	930	7529
AUSF	159896*	21769*	1492817*	191487*
EV	10997	1559	17751	2578
EU	72393	8997	815726	98584
FRANKR	5878	1010	69497	11088
NIEDL	8500	1396	130986	16869
ITAL	11492	1549	113929	15093
G BRIT	1919	334	36188	6244
IRLAND			2568	428
DAENM	1071	81	8981	751
GRIECH	571	79	7101	988
PORTUG	11740	1326	100612	11200
SPAN	3246	447	28881	3582
SCHWED	12281	1170	110689	11359
FINNL	8392	787	129091	12090
OESTER	5712	683	56249	7532
BELGI	1291	135	11954	1382
NORWEG			1311	535
SCHWZ	3219	590	28446	6017
TUERK	12684	1721	90791	10713
LETTLD	950	139	2571	319
POLEN	3150	526	31683	4767
TSCHE	933	134	14878	1669
UNGARN	458	126	6730	934
RUMAEN	321	55	2958	655
RUSSLD	3788	735	29608	5350
TURKM	595	85	1969	285

Wichtigste Ursprungs- und Bestimmungs-Laender	SEPTEMBER 2000		JAN./SEP. 2000	
	dt = 100kg	1000 DM	dt = 100kg	1000 DM
MAROKK	516	81	1753	264
TUNES	853	163	1787	285
AEGYPT	220	34	2389	432
S AFR	530	89	4277	615
USA	17614	2111	117320	14093
KANADA	10120	1047	52076	5304
MEXIKO	885	157	7353	1040
KOLUMB	1023	135	13655	1805
PERU	650	92	3135	422
BRASIL			103	426
SYRIEN	1000	90	3073	400
ISRAEL	206	33	2204	340
SAUDIA	156	49	2771	871
A EMIR	233	46	4891	698
PAKIST	179	79	688	336
INDIEN			9208	1994
BANGLA	576	135	1081	248
THAIL	346	59	3214	599
VIETN			2975	327
INDONE	4309	781	24131	3977
MALAYS	715	95	3693	475
SINGAP	980	226	4456	802
PHILIP	1059	144	5133	669
CHINA	1008	190	27363	3010
REPKOR	6040	845	72180	8846
JAPAN	6553	926	43702	5530
TAIWAN	1038	136	12368	1547
HONGK	800	196	7680	1557
AUSTRL	2520	347	17644	2306
NEUSEE	550	108	2810	536
3505 10 90				
ANDERE MODIFIZIERTE STAERKEN				
EINF	15097*	1939*	189531*	23353*
AUS LG			32	35
EU	14961	1729	187405	21798
FRANKR	6614	630	54004	4893
NIEDL	7379	934	102019	12251
G BRIT	46	22	1623	623
SCHWED			13325	1251
OESTER	586	87	11429	1791
BELGI	53	14	1624	498
USA	30	32	1190	657
JAPAN	105	166	577	563
AUSF	47864*	4410*	441007*	42067*
EU	17813	2086	160846	20429
FRANKR	1633	339	15937	2868
NIEDL	5122	517	59238	5703
ITAL	4843	553	40199	4765
G BRIT	2433	325	15432	2154
SPAN	215	30	5015	699
SCHWED	1174	103	8263	1378
FINNL	1106	73	8357	563
BELGI	950	98	6649	2037
SCHWZ	23740	1361	213471	11396
TUERK	408	54	17978	1651
POLEN	334	125	2616	804
RUSSLD			2504	191
USA	42	87	516	1609
MEXIKO	406	64	2447	405
BRASIL	205	27	2891	389
OMAN	1450	175	12550	1483
INDONE	1711	215	11454	1439
CHINA	150	42	988	131
JAPAN	170	13	2455	641
3505 20 10				
LEIME STAERKEGEHALT USW < 25 GHT				
EINF	376*	63*	4464*	502*
EU	376	63	4445	498
AUSF	555*	123*	4590*	945*
EU	468	94	4046	765
FRANKR	39	11	1616	303
3505 20 30				
LEIME STAERKEGEHALT USW > 25 - 55 GHT				
EINF	135*	29*	2232*	383*
EU	105	18	1941	281
AUSF	1639*	316*	18287*	3977*
EU	1005	184	12308	2562
FRANKR	10	5	1186	589
NIEDL	414	88	3954	555
ITAL	176	40	2509	559
G BRIT	398	78	4190	742
INDONE			315	191
3505 20 50				
LEIME STAERKEGEHALT USW > 55 - 80 GHT				
EINF	762*	78*	101810*	3932*
EU	762	78	101810	3932
NIEDL	762	78	2138	480
ITAL			78823	2707
OESTER			20655	734
AUSF	10612*	1138*	104589*	11605*
LV			42	12
EU	8356	854	81741	8542

Wichtigste Ursprungs- und Bestimmungs-Laender	SEPTEMBER 2000		JAN./SEP. 2000	
	dt = 100kg	1000 DM	dt = 100kg	1000 DM
FRANKR	6010	567	53688	5080
ITAL	620	92	5705	748
G BRIT	480	52	7880	926
SPAN	598	57	9442	1098
LUXEMB	380	48	3962	468
SCHWZ	497	48	8281	829
TUERK	960	96	3631	365
AEGYPT			550	113
3505 20 90				
LEIME STAERKEGEHALT USW > 80 GHT				
EINF	21*	15*	3280*	795*
EU			3093	688
NIEDL			2178	459
AUSF	10721*	1114*	99139*	10005*
EV			387	38
EU	5014	468	39750	3727
FRANKR	2135	160	21567	1625
ITAL	81	10	3187	394
G BRIT	522	60	3769	560
TUERK	581	60	8284	589
LETTLD	463	53	2966	347
POLEN	1265	115	13645	1323
RUSSLD	563	118	4846	853
ALGER	150	25	2548	297
TUNES	584	52	4720	401
NIGERI			1080	183
AETHIO			1001	101
ZYPERN	158	15	3801	324
A EMIR	696	64	4667	406
JEMEN			1218	130
3506 10 00				
KLEBSTOFFERZ EINZELVERKAUF BEH <1 KG				
EINF	4158*	6306*	47744*	64143*
EV	1	55	14	394
AUS LG	87	244	699	1902
FRANKR	356	342	2377	2789
NIEDL	452	483	11765	8758
ITAL	126	409	3266	7483
G BRIT	569	1180	4988	10613
DAENM	60	21	460	352
SPAN	453	493	4297	5056
OESTER	12	13	571	421
SCHWZ	236	705	2954	6990
ESTLD			114	258
POLEN	117	71	2768	970
TSCHE	48	147	1102	1194
USA	199	494	1087	4518
KANADA	12	118	59	471
THAIL	31	52	272	531
MALAYS	222	79	1061	384
CHINA	531	278	4228	2592
REPKOR	144	313	1139	1997
JAPAN	30	255	334	2190
TAIWAN	82	172	1291	1251
SCHIFF		36	9	268
AUSF	14815*	20543*	113211*	153107*
PV			104	159
3506 91 00				
KLEBSTOFF KAUTSCHUKGRUNDLG BEH < 1 KG				
EINF	65362*	27573*	542864*	238536*
EV		4	26	109
PV			3	5
AUS LG	327	736	2121	4601
EU	47612	17393	404209	159599
FRANKR	21651	7339	163123	57753
NIEDL	8431	2449	90620	23670
ITAL	2870	920	34941	9817
G BRIT	2109	1424	15566	11849
IRLAND		5	1541	17147
DAENM	20	43	713	465
GRIECH			151	101
PORTUG	244	86	1289	426
SPAN	226	129	4100	1549
SCHWED	193	121	2503	956
FINNL	40	4	552	166
OESTER	1220	905	10322	6340
BELGI	10708	3968	78786	29359
SCHWZ	12999	5635	105851	43894
SLOWEN	235	51	2762	613
USA	2705	3650	23376	29867
CHINA	1249	411	2815	940
JAPAN	46	304	445	2090
TAIWAN	184	73	1346	537
AUSF	119164*	55347*	888859*	429586*
EV	271	307	809	475
PV	29	25	1124	821
EU	53804	25302	429123	208750
FRANKR	14325	4717	108333	41035
NIEDL	7067	3057	52655	24250
ITAL	6571	3988	47917	32940
G BRIT	4487	3169	38850	25856
IRLAND	271	176	2829	1831
DAENM	1987	1248	13632	8245
GRIECH	844	358	7343	3640
PORTUG	526	363	4216	3030
SPAN	2541	1897	21695	15116
SCHWED	1337	864	13486	7741

Wichtigste Ursprungs- und Bestimmungs-Laender	SEPTEMBER 2000		JAN./SEP. 2000	
	dt = 100kg	1000 DM	dt = 100kg	1000 DM
FINNL	229	172	6293	3498
OESTER	4683	2153	50153	22947
BELGI	8708	3035	48740	17503
LUXEMB	228	105	2971	1218
ISLAND	139	42	1146	418
NORWEG	678	343	5579	3005
SCHWZ	5190	2276	42991	18214
TUERK	2092	1259	19335	10648
ESTLD	92	41	795	466
LETTLD	718	234	4499	1440
LITAU	479	191	3162	1240
POLEN	17361	6813	117378	47739
TSCHE	4454	2225	36850	17345
SLOWAK	835	482	8975	5229
UNGARN	2730	1359	22243	11135
RUMAEN	914	789	5227	2928
BULGAR	151	61	2056	1123
UKRAIN	519	159	4872	1749
BELARS	274	105	4226	1560
RUSSLD	6550	2308	35090	13504
KASACH	147	49	1295	521
SLOWEN	384	274	3891	2203
KROAT	292	223	3240	2202
B HERZ	56	50	524	264
JUGOSL	168	118	952	618
MAROKK	197	79	1334	821
TUNES	2416	675	3414	2010
AEGYPT	478	142	4301	1921
SUDAN	2	2	310	202
NIGERI	40	22	365	361
ANGOLA			101	125
KENIA	168	115	563	370
SAMBIA			593	315
S AFR	1365	631	5084	2428
USA	2746	1782	24414	14521
KANADA	336	241	4373	2291
MEXIKO	267	161	3260	2224
KOLUMB	87	54	525	409
VENEZU	60	42	263	284
PERU	13	11	232	225
BRASIL	409	191	3972	2739
CHILE	302	187	1949	1021
ARGENT	95	26	2292	992
ZYPERN	85	49	1021	502
LIBAN	212	112	578	306
SYRIEN			253	169
IRAN	36	40	426	696
ISRAEL	601	393	4646	2587
SAUDIA	407	225	4736	2724
KATAR	129	81	240	160
A EMIR	148	68	1160	587
PAKIST	7	8	415	307
INDIEN	134	98	1225	958
THAIL	653	230	3979	1702
VIETN	91	24	406	202
INDONE	1542	666	7821	3785
MALAYS	577	178	4093	1845
SINGAP	209	168	3035	1427
PHILIP	105	61	1803	955
CHINA	1240	568	6981	3612
REPKOR	768	463	6311	4282
JAPAN	781	830	4954	4448
TAIWAN	1278	425	5349	2332
HONGK	1128	464	4680	2421
AUSTRL	1798	458	4753	3118
N ERM	168	90	1043	569
3506 99 00				
AND ZUBEREIT LEIM KLEBSTOFF BEH<1 KG				
EINF	10884*	4187*	207762*	48660*
EV		13		19
AUS LG		3	1	26
EU	7784	2321	182072	34437
FRANKR	2388	647	32866	8684
NIEDL	2229	563	20627	5654
ITAL	1421	349	10886	3887
G BRIT	18	160	1728	1524
IRLAND		9	106	451
PORTUG	607	308	1846	903
SPAN	440	67	1302	250
SCHWED	36	16	1154	520
OESTER	46	21	105425	8937
BELGI	239	89	4682	3263
SCHWZ	1905	1017	12814	6905
POLEN	653	33	4693	399
USA	365	677	2684	3377
ISRAEL	121	26	1791	385
THAIL			49	89
CHINA			2255	899
JAPAN	29	200	280	1716
AUSF	11765*	5416*	125413*	53161*
PV	56	27	249	214
EU	4250	1716	61915	21518
FRANKR	1142	423	16824	5499
NIEDL	216	71	6546	1957
ITAL	283	151	5910	2371
G BRIT	321	158	2501	1267
DAENM	203	48	3180	909
GRIECH	250	94	1044	499
SPAN	163	171	3416	1637
SCHWED	215	98	3310	1288
FINNL	3	4	1333	547
OESTER	490	247	4475	1981
BELGI	905	213	12414	3052
NORWEG	181	84	998	595
SCHWZ	742	274	5069	2310
TUERK	260	126	1369	784
POLEN	1100	499	11804	4647
TSCHE	517	279	3801	2002
SLOWAK	166	87	1292	630
UNGARN	375	214	3692	1742
BULGAR	194	49	966	310
UKRAIN	42	22	1286	633
RUSSLD	566	344	5969	2884
KASACH	22	12	271	212
SLOWEN	60	49	630	705
R KONG			1134	368
USA	1128	607	6944	4277
MEXIKO	15	8	541	283
BRASIL	304	195	1595	897
IRAN	39	31	396	232
ISRAEL	127	32	1226	415
REPKOR	75	133	433	761
JAPAN	70	26	343	403
HONGK	14	6	1267	412
N ERM	20	17	429	497
3507 10 00				
LAB UND SEINE KONZENTRATE				
EINF	1013*	722*	4882*	3688*
EU	1013	722	4702	3568
FRANKR	169	131	1369	986
NIEDL	27	30	575	441
DAENM	782	535	2107	1548
NEUSEE			180	114
AUSF	285*	287*	696*	704*
EU	259	255	577	553
ITAL			90	113
BELGI	222	234	236	247
3507 90 10				
LIPOPROTEINLIPASE				
EINF	*	252*	536*	1988*
EU			532	821
NIEDL			532	815
JAPAN		207	2	867
AUSF	*	8*	2*	440*
EU		5		243
G BRIT				208
3507 90 20				
ASPERGILLUS-ALKALIN PROTEASE				
EINF	*	*	25*	274*
JAPAN			14	241
AUSF	2*	76*	6*	241*
REPKOR	2	76	6	226
3507 90 90				
AND ENZYME ZUBEREITETE ENZYME AWGNI				
EINF	12713*	28495*	132884*	251000*
EV	71	1683	250	4886
LV			3	44
AUS LG	101	783	819	6749
EU	11964	17411	125540	155185
FRANKR	298	233	17786	3140
NIEDL	2612	4105	36870	56082
ITAL	52	189	1329	4521
G BRIT	277	1110	4899	10207
IRLAND	29	35	256	504
DAENM	5948	7935	35492	50282
GRIECH			108	129
PORTUG			200	285
SPAN			118	163
SCHWED	10	218	1121	3280
FINNL	432	270	11707	5386
OESTER	1927	2269	12776	14965
BELGI	369	975	2778	4824
LUXEMB	10	72	100	417
NORWEG			10	326
SCHWZ	224	671	1912	7781
LITAU	2	237	21	2844
BELARS			5	189
DR KON	6	31	30	181
S AFR		67	3	808
USA	136	4295	1486	30768
KANADA		3	52	453
ARGENT	20	2906	178	26720
ISRAEL			4	580
THAIL	60	549	627	5718
CHINA	41	166	142	902
JAPAN	220	2120	2454	16702
TAIWAN			21	1370
AUSF	8977*	33139*	83404*	269520*
EV	37	170	95	477
PV			172	126
EU	2865	10710	31995	94172
FRANKR	611	1732	8113	17745
NIEDL	121	625	3168	7167
ITAL	180	1273	2248	8957
G BRIT	133	1409	3487	14212
IRLAND	74	992	530	5493
DAENM	1041	1710	4152	7842
GRIECH	34	151	841	1731
PORTUG	124	195	987	1044
SPAN	136	1163	2550	12258
SCHWED	8	164	186	1510
FINNL	7	20	623	681
OESTER	248	976	2747	9505
BELGI	147	303	2319	5927
LUXEMB	1	6	4	380
NORWEG	22	13	224	241
SCHWZ	98	973	1869	7339
TUERK	566	1097	4223	6381
LITAU	74	88	181	262
POLEN	262	509	2814	4726
TSCHE	60	264	550	1817
UNGARN	263	522	844	1965
RUMAEN	145	161	734	848
UKRAIN	42	128	348	826
MOLDAU	11	33	63	167
RUSSLD	62	129	379	887
KASACH	276	494	819	1441
USBEK			16	86
SLOWEN	18	77	143	766
KROAT		49	93	417
AEGYPT	1	4	275	881
GHANA	180	258	570	854
TOGO			45	108
NIGERI	21	57	379	517
KAMERU			76	136
S AFR	112	292	931	1987
USA	925	9043	11279	75436
KANADA	5	333	913	4649
MEXIKO	839	2146	2363	5900
GUATEM		1	80	278
NICARA			96	203
KOLUMB	121	102	466	1309
VENEZU	7	21	29	707
PERU	17	39	213	670
BRASIL	239	873	1919	3629
CHILE	6	68	419	1182
BOLIV	50	144	157	443
URUGU	5	12	132	320
ARGENT	174	404	1509	3066
IRAN	77	135	1435	2643
ISRAEL	78	238	305	1294
A EMIR	61	94	416	716
PAKIST	35	62	360	509
INDIEN	202	525	1283	3574
THAIL	131	84	628	868
VIETN			72	231
INDONE	19	105	148	511
SINGAP	311	954	4160	11958
PHILIP	24	29	204	471
CHINA	7	77	710	1932
REPKOR	39	235	792	3738
JAPAN	7	451	164	5349
TAIWAN	72	193	506	1788
HONGK	73	114	1694	2466
AUSTRL	107	293	598	2957
NEUSEE	2	31	114	480

KAPITEL 36

PULVER UND SPRENGSTOFFE; PYROTECHNISCHE ARTIKEL; ZUENDHOELZER; ZUENDMETALLEGIERUNGEN; LEICHT ENTZUENDLICHE STOFFE

3601 00 00				
SCHIESSPULVER				
EINF	355*	566*	4387*	10470*
EU			2299	6452
FRANKR			151	523
ITAL			118	230
SCHWED			46	152
FINNL			51	228
BELGI			1931	5315
SCHWZ	16	63	479	2422
POLEN			98	156
TSCHE	80	103	210	239
SLOWEN	220	164	1231	903
USA	39	236	40	241
AUSF	400*	528*	2090*	5142*
3602 00 00				
ZUBEREIT SPRENGSTOFF AUSG SCHIESSPULV				
EINF	4218*	1841*	36119*	17649*
AUS LG			643	11
EU			156	109
NORWEG	32	285	269	1506
SCHWZ	462	721	7677	9537
POLEN	3046	600	20034	3819
TSCHE	354	82	4856	1002
SLOWEN	321	53	3097	550
USA	3	100	828	754
INDIEN			50	219
AUSF	7660*	4162*	63144*	28819*
3603 00 10				
SICHERHEITS- SPRENGZUENDSCHNUERE				
EINF	161*	267*	1961*	8206*
EU			370	5348
FRANKR			5	4789
ITAL			150	264
SPAN			212	257
POLEN	67	117	465	822
USA	94	170	940	1780
AUSF	13*	165*	699*	2609*

Wichtigste Ursprungs- und Bestimmungs-Laender	SEPTEMBER 2000		JAN./SEP. 2000	
	dt = 100kg	1000 DM	dt = 100kg	1000 DM
3603 00 90				
ZUENDHUETCHEN SPRENGKAPSELN USW				
EINF	671*	8925*	4145*	73988*
EV				626
AUS LG		1	64	145
EU	16	168	1313	12683
FRANKR	1	110	34	660
ITAL			1134	11358
FINNL			6	135
SCHWZ	35	5529	339	37613
TSCHE	98	213	543	3007
USA	502	2872	1753	20297
SINGAP	10	90	23	222
AUSF	711*	5412*	6357*	30667*
3604 10 00				
FEUERWERKSKOERPER				
EINF	17751*	6725*	190642*	69785*
AUS LG	2404	1002	48507	13276
EU			199	534
ITAL			150	413
SCHWZ	47	102	323	474
TSCHE			216	162
USA			76	975
CHINA	17689	6575	189786	67441
JAPAN			21	141
AUSF	4091*	2782*	23659*	19362*
EU	3923	2447	19481	12247
FRANKR	51	137	479	771
ITAL	3225	1246	15798	6617
G BRIT	154	369	549	1336
DAENM	30	115	397	510
OESTER	266	353	1400	1738
BELGI	123	135	545	696
LUXEMB	19	36	90	209
SCHWZ	2	9	3201	5048
TSCHE	34	31	260	266
SLOWEN	33	53	112	247
USA			242	713
KANADA			54	114
A EMIR			4	84
OMAN	55	124	55	124
3604 90 00				
SIGNALRAKETEN U AND PYROTECHN ARTIKEL				
EINF	451*	195*	2551*	1237*
AUS LG	76	39	458	262
EU	1	6	30	243
TSCHE	370	91	1846	426
CHINA	76	39	662	363
AUSF	598*	2901*	5449*	28129*
EU	424	1442	2680	12468
NIEDL	164	168	532	2657
ITAL	6	24	66	403
G BRIT	117	823	715	4043
IRLAND	11	59	45	262
DAENM	29	134	275	1190
PORTUG		1	25	331
SPAN		9	156	339
SCHWED	7	27	102	535
FINNL	20	66	103	482
OESTER	19	35	272	1274
BELGI	17	39	101	413
NORWEG	8	28	146	693
SCHWZ	5	29	351	751
TUERK			248	478
POLEN	15	65	57	304
S AFR	1	5	71	288
USA	65	729	773	5260
KANADA	3	14	391	2972
CHILE			26	231
ISRAEL	2	17	26	339
SINGAP	10	39	134	761
JAPAN	19	97	50	290
AUSTRL	21	246	143	1645
3605 00 00				
ZUENDHOELZER				
EINF	2716*	1440*	20729*	13352*
AUS LG	12	16	42	67
EU	171	54	1528	1262
SCHWED	131	22	899	477
OESTER	2	12	85	257
BELGI			304	246
TUERK	430	101	2027	627
POLEN	184	307	1161	2436
TSCHE	895	227	4874	1237
UNGARN	56	50	2789	1646
RUSSLD	109	63	652	437
KROAT	589	126	4869	1041
JAPAN	139	333	1632	3630
TAIWAN	83	103	525	706
AUSF	25*	47*	8659*	7054*
EU	25	43	8388	6655
FRANKR	5	17	3760	1753
NIEDL		1	218	299
ITAL			2335	2051
PORTUG			760	385
SCHWED			175	390
OESTER	13	20	175	355
BELGI	1	2	617	947
TUERK			61	157
3606 10 00				
FEUERZEUGFLUESSIGGAS USW BEH <300 CM3				
EINF	184*	298*	1801*	3579*
AUS LG	172	138	1309	851
EU	12	160	488	2702
FRANKR			17	189
NIEDL			164	206
IRLAND	5	118	284	2094
USA	172	138	1309	852
AUSF	101*	410*	1328*	4351*
EU	25	139	514	1540
DAENM	12	73	106	528
S AFR	25	72	110	370
USA			152	271
REPKOR			208	1163
3606 90 10				
CER-EISEN AND ZUENDMETALLEGIERUNG				
	KG		KG	
EINF	434*	48*	4343*	280*
AUS LG	409	44	3010	183
EU	22	3	97	29
USA	409	44	4235	247
AUSF	10*	3*	2427*	75*
EU	10	3	2388	63
3606 90 90				
AND WAREN IM SINNE ANMERKUNG 2 KAP 36				
	DT		DT	
EINF	4669*	1293*	55893*	11221*
AUS LG	26	7	379	135
EU	1660	209	34968	4361
NIEDL	1620	189	28192	3555
G BRIT	40	20	6632	744
SCHWZ	719	320	5100	2128
POLEN	157	19	2647	412
USA	1558	499	10454	3344
BRASIL	169	74	517	221
CHINA	56	54	1205	470
AUSF	1761*	265*	52523*	7242*
EU	847	131	43280	5864
FRANKR	100	21	7605	1460
NIEDL	2	2	3002	338
ITAL	193	22	10084	1169
DAENM	72	8	1442	181
PORTUG	238	23	6816	734
SPAN			6500	733
OESTER	137	36	1025	390
BELGI	101	14	5322	637
SCHWZ	710	84	3821	479

KAPITEL 37

ERZEUGNISSE ZU PHOTOGRAPHISCHEN UND KINEMATOGRAPHISCHEN ZWECKEN

Wichtigste Ursprungs- und Bestimmungs-Laender	SEPTEMBER 2000		JAN./SEP. 2000	
	dt = 100kg	1000 DM	dt = 100kg	1000 DM
3701 10 10				
PLATTEN F MEDIZ ROENTGENAUFN N BEL				
	M2		M2	
EINF	867876*	13383*	10347499*	159414*
GEW DT	2693		34337	
AUS LG	147578	1892	931370	14648
EU	620902	10409	8372331	129332
FRANKR	246714	5253	3069806	49278
G BRIT			154500	1303
SPAN	2607	50	119993	1237
SCHWED	34806	493	398523	5785
BELGI	336427	4598	4595933	71239
LUXEMB			10348	159
SCHWZ	1627	24	10533	187
TSCHE	40411	37	119233	252
S AFR			13320	157
USA	47802	788	609911	10958
SINGAP			10477	254
JAPAN	156101	2101	1202665	18046
AUSF	631729*	8635*	5093700*	77326*
GEW DT	2266		18658	
EU	89733	3464	740750	28095
FRANKR	14570	423	197576	4201
NIEDL	34702	1014	182825	4266
ITAL	6223	214	71152	2442
G BRIT	10761	688	63654	4391
IRLAND	289	20	6195	248
DAENM	1945	304	16679	2150
SPAN	2763	130	41681	2639
SCHWED	1673	311	13712	2499
FINNL	1140	55	15124	1146
OESTER	3421	131	91448	2912
BELGI	11936	137	29416	760
NORWEG	6129	99	25277	747
SCHWZ	13437	181	118043	2138
TUERK	1148	13	40546	533
LETTLD		1	22648	293
POLEN	39292	280	349623	2936
TSCHE	1253	15	145126	1210
SLOWAK	431	5	46806	464
UNGARN	6798	56	132054	1117
RUMAEN	404	25	33533	260
UKRAIN	294	52	51860	522
BELARS	21492	188	123467	1242
RUSSLD	398667	2811	2725199	21137
KASACH	7755	62	44719	339
USBEK			18087	172
MAROKK			868	93
KENIA	11537	80	59659	407
S AFR	1856	91	16638	884
USA	7023	234	47416	4180
MEXIKO			1112	206
BRASIL			8894	1191
ISRAEL	1601	45	32499	2232
SAUDIA	2700	119	13576	467
A EMIR	2565	121	30715	1489
INDIEN	3163	254	5535	435
PHILIP			38079	447
REPKOR	1063	148	3891	519
JAPAN	1407	24	28382	652
3701 10 90				
PLATTEN F AND ROENTGENAUFN N BEL				
	M2		M2	
EINF	23684*	1254*	211097*	10395*
GEW DT	210		1708	
AUS LG	3147	118	17920	755
EU	19955	1096	188842	9317
FRANKR	903	54	14092	688
BELGI	18812	1035	173057	8619
JAPAN	3597	132	21475	879
AUSF	9428*	200*	56824*	718*
GEW DT	27		124	
EU	1794	75	4665	242
TUERK			18685	168
NIGERI	4130	102	4130	102
3701 20 00				
SOFORTBILD-PLANFILME NICHT BELICHT				
	STUECK		STUECK	
EINF	254880*	3725*	5069501*	98996*
GEW DT	348		9000	
AUS LG	162600	2279	1036738	13094
EU	76430	1144	3367923	75104
FRANKR	16300	247	54975	1417
NIEDL	6250	146	2104381	49384
ITAL			59231	1119
G BRIT	53880	751	1102498	21736
DAENM			9700	467
SPAN			11220	168
OESTER			20695	706
USA	1500	54	222007	5321
MEXIKO			212564	1929
JAPAN	176950	2527	1267007	16642
AUSF	80051*	1780*	704109*	14701*
GEW DT	145		1186	
EU	38661	743	380320	7507
FRANKR	2833	56	21680	456
NIEDL	6231	133	55549	1020
ITAL	624	16	35289	764
G BRIT	5572	150	52591	1290
GRIECH	17780	265	135176	2046
SPAN	2425	47	19772	420
OESTER	1480	34	38406	1072
LUXEMB			9135	153
LITAU	2750	62	16054	427
POLEN	4869	115	20333	459
UKRAIN	1765	43	23085	554
USA	20320	591	170921	3856
REPKOR	1302	5	11052	159
JAPAN	6000	127	21584	484
HONGK			10020	103
3701 30 00				
PLATTE PLANFILM SEITLAENGE >255MM				
	M2		M2	
EINF	1652794*	19102*	14772841*	173189*
GEW DT	10169		82500	
AUS LG	185327	4788	1374484	39090
EU	1267381	12418	10754883	103081
FRANKR	272260	4058	2703570	40045
NIEDL	559218	4230	4020896	27600
ITAL	20863	172	186234	1441

Wichtigste Ursprungs- und Bestimmungs-Laender	SEPTEMBER 2000		JAN./SEP. 2000	
	dt - 100kg	1000 DM	dt - 100kg	1000 DM
G BRIT	198707	1623	2257145	16757
SPAN	15780	111	161413	1225
BELGI	200312	2220	1422965	15946
SCHWZ	91367	654	673527	5150
BULGAR	18553	123	409972	2569
USA	121579	4095	1523477	40018
MEXIKO			45507	791
JAPAN	153833	1810	1355671	21471
AUSF	5349252*	69171*	51324380*	553861*
GEW DT	46571		436319	
EV	107924	1425	654074	14009
EU	3298255	38824	32078066	377570
FRANKR	608186	6741	6809078	70632
NIEDL	168305	2541	2078361	26624
ITAL	514982	5150	5026294	54602
G BRIT	521948	8009	4148665	67841
IRLAND	17399	173	167227	1624
DAENM	54756	1199	500001	9519
GRIECH	84574	963	632219	6961
PORTUG	51793	357	538076	3981
SPAN	573389	5269	4028244	41442
SCHWED	235918	2179	2168968	21934
FINNL	19423	388	276535	4931
OESTER	152527	1995	1657178	22111
BELGI	295056	3860	3845220	45368
ISLAND	2681	51	38380	709
NORWEG	30515	225	441576	3570
SCHWZ	57644	786	1056817	11980
MALTA	525	6	65445	808
TUERK	230716	2541	1513298	17183
ESTLD	38838	353	132563	1195
LETTLD	1058	15	55119	801
LITAU	2378	27	228671	2337
POLEN	177834	2041	2289254	23598
TSCHE	38828	667	495323	8311
SLOWAK	21144	297	204344	2713
UNGARN	46642	562	451731	5757
RUMAEN	4815	84	68550	969
BULGAR	3439	105	51419	856
UKRAIN	11697	274	175692	2913
BELARS	18096	204	74264	914
RUSSLD	9450	602	362357	6355
KASACH	2522	24	55056	582
KIRGIS			7847	95
SLOWEN	7874	180	58327	1085
KROAT	827	34	25216	311
JUGOSL	9896	171	107073	1267
MAROKK	12501	107	118487	1262
ALGER	2683	31	40524	483
TUNES	536	12	35375	449
LIBYEN	864	12	275714	979
AEGYPT	16719	199	214510	3338
NIGERI	23756	236	47155	488
KENIA	1461	50	85594	937
UGANDA			25607	257
TANSAN			22351	194
MAURIT	1550	15	25546	261
S AFR	117763	1366	522479	7655
USA	151711	4536	1291503	43692
KANADA	26874	326	203284	3146
MEXIKO	6264	221	39406	2993
COSTA			34793	438
DOM RP	3771	61	15756	398
KOLUMB	1481	95	67770	1731
VENEZU	1071	85	76665	1512
ECUAD	8651	171	44882	1373
PERU	3124	307	18390	628
BRASIL	144066	3243	558943	14878
CHILE	842	158	6448	983
URUGU			64197	712
ARGENT	10336	969	151178	8266
ZYPERN	8228	95	45775	546
LIBAN			157412	1780
SYRIEN	139	18	35884	772
IRAN	1309	69	169618	2028
ISRAEL	79881	1079	700472	9846
JORDAN	9859	95	80652	902
SAUDIA	40481	680	294737	5038
KUWAIT	18551	156	135042	1134
BAHRAI	3409	43	27016	278
KATAR			29502	241
A EMIR	24534	365	339194	4051
JEMEN	11646	106	42720	449
INDIEN	13070	172	193699	2801
SRILAN	11836	153	42963	550
THAIL	3611	35	21835	806
INDONE	55980	436	256596	2004
MALAYS	9264	117	94461	1148
SINGAP	33957	430	273936	3985
PHILIP	12147	89	170399	1469
CHINA	482	30	17161	1451
REPKOR	93328	703	785448	5639
JAPAN	397	122	23986	4202
TAIWAN	30826	250	303408	2704
HONGK	195321	1634	1648667	13631
AUSTRL	91821	1269	1040641	11214
NEUSEE	27643	578	255222	3982
3701 91 00				
AND PLATTEN PLANFILME MEHRFARB N BEL				
	DT		DT	
EINF	71*	596*	1195*	9417*
AUS LG	15	222	87	1353
EU	14	176	281	4570
NIEDL	2	37	26	368
ITAL	9	99	14	136
G BRIT	1	19	193	3622
SPAN	2	21	13	192
OESTER			18	164
JAPAN	55	404	874	4528
AUSF	115*	659*	1418*	8179*

Wichtigste Ursprungs- und Bestimmungs-Laender	SEPTEMBER 2000		JAN./SEP. 2000	
	dt - 100kg	1000 DM	dt - 100kg	1000 DM
EV				11
EU	26	287	190	1941
NIEDL	2	17	40	392
DAENM	9	124	18	246
OESTER	8	87	54	701
USA	16	211	794	4952
ECUAD			54	206
3701 99 00				
AND PLATTE PLANFILM USW NICHT BELICHT				
EINF	392*	5514*	2838*	37465*
AUS LG	21	109	175	847
EU	179	287	887	2588
FRANKR	168	185	344	775
NIEDL	4	50	35	414
G BRIT	5	32	157	415
SPAN			245	283
BELGI	2	20	48	633
BULGAR			169	314
USA	39	882	568	8634
JAPAN	173	4326	1185	25575
AUSF	81*	628*	1137*	5534*
EU	19	163	471	2509
ITAL	3	67	64	594
G BRIT	2	10	78	568
SCHWED	1	8	88	308
TSCHE	12	31	121	345
USA	14	250	139	1049
JAPAN	2	15	54	286
TAIWAN			36	129
3702 10 00				
ROLLFILM F ROENTGENAUFN N BELICHT				
	M2		M2	
EINF	137529*	1125*	1151095*	9720*
GEW DT	333		2514	
EV	50709	488	525906	5021
AUS LG			17	1
EU	6187	205	62213	1469
SPAN	2746	82	2746	82
BELGI	2571	105	51043	1227
S AFR			8244	88
USA	56631	541	626629	5761
JAPAN	74711	379	448259	2273
AUSF	93930*	1142*	1013081*	9311*
GEW DT	194		2338	
EV	62313	955	401981	5495
EU			309606	1532
G BRIT			309136	1522
UKRAIN	30005	165	114201	721
BELARS	5157	88	25751	437
RUSSLD	56091	849	534537	6039
3702 20 00				
SOFORTBILD-ROLLFILM NICHT BELICHT				
	STUECK		STUECK	
EINF	42*	3*	9873*	286*
GEW DT			67	
EU			6674	261
FRANKR				133
OESTER			6623	105
AUSF	583*	7*	57798*	877*
GEW DT			62	
EU			10059	114
G BRIT			5866	99
USA			11870	298
KANADA			12168	90
JAPAN			15300	247
3702 31 10				
FARBFILM BREITE<105 MM LAENGE<30M				
	STUECK		STUECK	
EINF	329336*	1246*	4731429*	17232*
GEW DT	117		1315	
AUS LG	164856	538	1247887	3933
EU	160360	686	3430290	13035
ITAL	160360	686	789260	3532
G BRIT			2606210	9178
OESTER			22560	150
JAPAN	164856	540	1284743	4076
AUSF	331049*	1888*	2226972*	12024*
GEW DT	130		930	
EV	56627	271	212238	1438
EU	192838	972	1415472	6664
ITAL	105840	610	716588	3558
G BRIT	12494	38	138093	416
OESTER	47132	176	301745	1378
SCHWZ	983	6	26161	207
POLEN	377	2	35229	168

Wichtigste Ursprungs- und Bestimmungs-Laender	SEPTEMBER 2000		JAN./SEP. 2000	
	dt - 100kg	1000 DM	dt - 100kg	1000 DM
USA	98869	677	471558	3195
KANADA	3106	65	46740	592
3702 31 91				
FARBFILM SOFBILDF BR75-105MM L>100M				
	M		M	
EINF	*	*	519*	5*
GEW DT			2	
AUSF	*	*	60000*	39*
GEW DT			12	
PV			60000	39
3702 31 99				
AND FARBFILM BR<105MM LAENGE>30 M				
	M		M	
EINF	25071*	76*	105647*	423*
GEW DT	5		20	
AUS LG			3661	9
EU	16701	40	89327	332
NIEDL			360	89
AUSF	15880*	579*	322898*	4276*
GEW DT	51		372	
EV	15441	568	60477	2587
EU	439	11	3575	56
USA	15441	568	290345	4134
3702 32 11				
MIKROFILM USW BREITE <35 MM N BELICHT				
	DT		DT	
EINF	75*	400*	1356*	7933*
AUS LG	5	23	16	81
EU	68	362	1234	7282
FRANKR			599	4187
BELGI	68	362	629	3096
USA	3	15	55	383
JAPAN			52	178
AUSF	50*	225*	583*	2614*
EU	29	129	275	1259
FRANKR	1	7	23	140
PORTUG	4	16	53	241
SCHWED	9	35	131	539
UNGARN			14	129
S AFR			25	136
3702 32 19				
AND ROLLFILME BREITE <35 MM N BELICHT				
EINF	4*	28*	65*	334*
EU	1	13	36	197
AUSF	26*	194*	100*	1239*
PV	21	121	21	121
EU	4	44	22	352
POLEN			9	120
HONGK	21	121	22	127
3702 32 31				
MIKROFILME BREITE > 35 MM N BELICHTET				
EINF	110*	735*	1385*	7761*
AUS LG	29	103	649	2103
EU	32	193	277	1544
FRANKR	27	167	209	1213
USA	77	534	1086	5636
AUSF	6*	57*	125*	685*
EU	6	52	104	526
PORTUG			18	149
SCHWED	3	22	54	184
NORWEG			12	97
3702 32 51				
ROLLFILM GRAPH ZWECK BREIT>35MM N BEL				
EINF	54*	154*	4646*	8059*
EU		1	3758	5373
NIEDL		1	1070	1514
G BRIT			2688	3859
USA	54	152	268	846
JAPAN		1	618	1801
AUSF	99*	413*	5093*	20303*
EU	7	37	1475	6253
FRANKR			25	129

Wichtigste Ursprungs- und Bestimmungs-Laender	SEPTEMBER 2000		JAN./SEP. 2000	
	dt = 100kg	1000 DM	dt = 100kg	1000 DM
NIEDL			109	463
ITAL			172	518
G BRIT	2	20	91	502
DAENM			35	149
GRIECH			832	3637
SCHWED			64	264
OESTER	5	17	70	274
SCHWZ			236	1082
TUERK	4	9	424	1328
LITAU			38	167
POLEN	1	2	174	677
TSCHE	4	18	244	977
UNGARN			239	984
BULGAR			127	500
RUSSLD	48	199	293	885
SLOWEN	10	20	149	599
JUGOSL	5	18	73	305
NIGERI	16	93	52	310
S AFR			364	1270
BRASIL	1	3	44	272
ZYPERN		2	33	166
ISRAEL			181	641
SAUDIA			79	327
KUWAIT			86	356
A EMIR	1	3	316	1258
INDIEN			159	482
3702 32 90				
AND ROLLFILME BREITE >35 MM N BELICHT				
EINF	12*	170*	236*	1658*
AUS LG		1	2	18
EU	11	124	233	1587
NIEDL	11	124	76	840
G BRIT			82	636
BELGI			75	108
AUSF	18*	205*	163*	1402*
EV	5	38	26	180
EU	11	84	93	671
3702 39 00				
AND ROLLFILME BREITE<105 MM N BELICHT				
EINF	235*	408*	2229*	3872*
AUS LG		1	76	173
EU	9	13	673	969
FRANKR	8	11	84	262
G BRIT			588	697
SCHWZ	66	96	789	1334
TSCHE			65	152
USA	160	297	689	1370
AUSF	66*	113*	1349*	2909*
EU	54	73	1126	2108
FRANKR	24	27	486	527
G BRIT	3	6	364	981
USA	3	5	19	267
BRASIL			70	85
3702 41 00				
FARBFILM BREITE>610 MM LAENGE>200M				
	M2		M2	
EINF	*	*	*	*
AUSF	*	*	17036*	116*
GEW DT			36	
EU			17036	116
GRIECH			17036	116
3702 42 00				
AND FILM BREITE>610 MM LAENGE>200M				
	M2		M2	
EINF	1072553*	6676*	14280189*	92417*
GEW DT	722		45139	
EV			977264	6112
PV			194267	1547
EU	797	63	6879	119
UNGARN			121340	271
USA	937931	6290	12669654	88359
MALAYS	133626	323	1562043	3662
AUSF	44930*	336*	581869*	3228*
GEW DT	342		2659	
EU	487	7	8368	101
TSCHE			52732	436
S AFR	41834	316	339049	1877
USA			156403	665
3702 43 00				
AND FILM BREITE>610 MM LAENGE<200M				
	M2		M2	
EINF	675117*	4156*	5056888*	33764*
GEW DT	1169		9324	
AUS LG	142968	883	1379800	6691
EU	346805	2367	3159262	22826
FRANKR			14067	83
G BRIT	5926	166	58703	1490
BELGI	336162	2143	3002519	20547
SCHWZ	4695	51	54722	594
USA	2092	36	109528	1558
JAPAN	321526	1712	1733376	8786
AUSF	333769*	5567*	3846426*	61553*
GEW DT	271		2949	
EV	12194	226	263937	4614
EU	300787	4866	3314014	52891
FRANKR	91750	1620	886036	16526
NIEDL	12192	227	145362	2342
ITAL	44053	602	530689	6561
G BRIT	106332	1663	1346670	23333
DAENM	5119	100	38984	709
GRIECH	23791	165	161937	1321
SPAN	9636	139	113793	1626
SCHWED	1903	34	24599	410
OESTER	5804	90	30146	534
SCHWZ	3216	57	27862	416
POLEN	5779	72	56280	667
TSCHE	11486	115	53220	535
S AFR	2342	34	57517	835
USA	135	100	51779	1004
BRASIL	4939	99	123357	2330
REPKOR	26	21	23217	727
JAPAN	571	72	53056	1103
3702 44 00				
AND FILM BREITE > 105 MM - 610 MM				
	M2		M2	
EINF	787137*	5333*	9355565*	57865*
GEW DT	1626		16795	
AUS LG	197111	1672	2088946	18064
EU	463913	2910	6215690	33417
FRANKR	1495	9	157185	987
NIEDL	36365	99	594228	1864
ITAL	6977	57	55676	479
G BRIT	463	32	1873482	6154
BELGI	416857	2700	3510991	23756
SCHWZ	2331	13	43587	488
USA	1448	77	140802	1507
JAPAN	319445	2333	2914359	22439
AUSF	321045*	3901*	3777974*	39221*
GEW DT	527		5562	
EV	25534	471	290297	5144
EU	175420	2381	2409554	25448
FRANKR	30432	533	458620	5561
NIEDL	5043	69	56010	788
ITAL	34076	459	406651	4802
G BRIT	33762	596	437949	7145
DAENM	2399	42	49295	648
GRIECH	45397	364	298191	2421
SPAN	9660	138	122741	1747
FINNL	1453	28	16326	263
OESTER	10432	111	534214	1729
POLEN	23111	178	291809	2597
TSCHE	21480	202	107561	1041
RUSSLD	10190	77	204430	1804
KASACH			12882	125
AEGYPT	11270	114	16942	200
S AFR	36055	260	239788	1751
USA			17810	170
MEXIKO	2035	17	23389	205
BRASIL	7992	156	108463	1846
SAUDIA	4655	105	15009	313
SINGAP			4797	79
JAPAN	2448	33	46774	763
3702 51 00				
FARBFILM BREITE<16 MM LAENGE<14 M				
	STUECK		STUECK	
EINF	807716*	1566*	3199916*	10012*
GEW DT	170		979	
AUS LG	6156	13	309382	505
EU	491550	1538	2813096	9384
ITAL			16422	111
G BRIT	489150	1533	2706027	8974
OESTER			32839	133
JAPAN	10400	15	321716	496
AUSF	428264*	744*	5268872*	11007*
GEW DT	78		1146	
EV	289662	349	944937	1195
EU	129261	386	2415167	6455
FRANKR	400	1	316930	929
NIEDL	5480	13	453002	926
ITAL	27990	103	178882	461
G BRIT	59655	164	615828	2400
SPAN	26445	97	291420	979
OESTER	4171	10	172480	520
POLEN	571	1	162510	309
USA	174162	185	1643551	2688
MEXIKO	17500	27	167500	254
KOLUMB	66000	91	210275	281
3702 52 10				
FARBFILM BREITE <16MM LAENGE <30 M				
	STUECK		STUECK	
EINF	3210*	33*	35863*	317*
GEW DT	6		50	
AUS LG			1942	28
EU	3210	33	32919	274
FRANKR	3210	33	30919	245
AUSF	1388*	16*	16718*	181*
GEW DT	1		8	
EU	1100	16	14488	166
3702 52 90				
FARBFILM BREITE <16 MM LAENGE >30 M				
	M		M	
EINF	1235561*	1218*	10301579*	9111*
GEW DT	51		413	
AUS LG	272669	144	2003112	945
EU	874097	1022	7053163	7438
FRANKR	874097	1022	6301685	7324
BELGI			751508	114
JAPAN	355513	190	3150260	1592
AUSF	162941*	141*	1655956*	1317*
GEW DT	9		84	
EU	121146	82	1151616	874
OESTER			446722	425
3702 53 00				
DIAFARBFILM >16-35 MM LAENGE <30 M				
	STUECK		STUECK	
EINF	638505*	3610*	11637638*	52858*
GEW DT	243		3705	
AUS LG	802167	3431	5532715	24047
EU	30280	148	5056392	24077
FRANKR			44500	248
ITAL	6900	25	136590	493
G BRIT	7000	52	4780019	22868
OESTER	2060	17	44060	210
USA	1238	3	27042	257
JAPAN	806987	3459	6543629	28516
AUSF	646550*	3200*	6463006*	30316*
GEW DT	232		2365	
EV	43120	142	184029	597
EU	399464	1730	3759790	17294
FRANKR	6228	46	206888	981
NIEDL	14383	52	360093	1356
ITAL	102497	268	734806	2337
G BRIT	50650	245	598400	3389
DAENM	6651	33	82975	332
GRIECH	18500	80	164838	809
SPAN	14605	56	455550	1391
SCHWED	12044	46	100253	456
OESTER	32084	268	581049	4006
LUXEMB	138000	617	424215	2002
TUERK	472	2	69282	378
USA	125130	788	1590854	8293
CHILE			59625	163
ISRAEL	1544	6	59468	255
SINGAP	14500	131	29062	199
REPKOR	25897	92	126592	434
JAPAN	27308	246	82358	574
HONGK	1536	6	61449	312
3702 54 10				
FARBFILM BREIT>16-24 MM LAENGE<30M				
	100 ST		100 ST	
EINF	11480*	1271*	242118*	47347*
GEW DT	219		5294	
AUS LG	1137	271	43945	10660
EU	40	26	107753	26201
FRANKR			261	100
NIEDL			8282	1672
ITAL	30	22	4038	998
G BRIT			94863	23309
USA	30	15	5004	1564
ZYPERN			214	78
JAPAN	11410	1230	129146	18504
AUSF	17519*	5545*	133782*	44802*
GEW DT	403		2900	
EV	440	140	3565	1124
PV			501	134
EU	9786	3290	93216	31646
FRANKR	308	111	10791	3491
NIEDL	1556	657	7347	2866
ITAL	429	156	5243	1811
G BRIT	4746	1383	39072	12047
IRLAND	100	32	1722	422
DAENM	59	21	1013	397
SPAN	463	166	4902	1761

Wichtigste Ursprungs- und Bestimmungs-Laender	SEPTEMBER 2000		JAN./SEP. 2000	
	dt = 100kg	1000 DM	dt = 100kg	1000 DM
SCHWED	169	68	6312	2407
OESTER	722	277	7630	3680
BELGI	443	106	4998	1167
LUXEMB	685	256	3149	1130
NORWEG	24	8	858	340
SCHWZ	352	135	2066	942
LITAU	246	88	3181	1029
POLEN	800	226	4262	1381
UKRAIN	622	198	7191	2198
USA	5354	1477	17310	5364
KANADA			741	176
KOLUMB	90	32	760	251
HONGK			798	354

3702 54 90

FARBFILM BREIT>24-35 MM LAENGE<30M

	100 ST		100 ST	
EINF	751186*	15747*	1142049*	256104*
GEW DT	1863		27497	
AUS LG	9222	2011	75642	13413
EU	64599	13409	1035786	235652
FRANKR	6175	2221	89463	22907
NIEDL	51912	9388	399801	74972
ITAL	1706	389	11310	3129
G BRIT	4399	1279	525545	132084
DAENM	188	32	2444	667
GRIECH			1596	441
SPAN	202	82	372	193
OESTER			962	341
BELGI	51	18	3882	753
LUXEMB			411	148
SCHWZ	79	39	751	369
USA			436	217
ECUAD			650	205
ZYPERN			825	274
JAPAN	10449	2289	98964	18512
N ERM			4155	773
AUSF	239505*	41621*	2156237*	398750*
GEW DT	7632		70018	
EV	76548	12578	394063	65823
EU	130659	24166	1116854	208039
FRANKR	8964	1709	148489	28702
NIEDL	50356	8729	260226	42863
ITAL	14386	2049	127910	19304
G BRIT	23464	3826	219387	36742
IRLAND	182	30	11977	1809
DAENM	1490	454	13345	3264
GRIECH	1491	359	38954	8083
SPAN	7557	1295	99191	17060
SCHWED	3726	744	54354	11065
FINNL	633	137	21531	3936
OESTER	9008	3003	67417	26646
BELGI	4122	588	7614	1775
LUXEMB	5202	1216	25665	7492
NORWEG	252	107	1883	590
SCHWZ	409	68	26516	5755
TUERK	8692	1018	72350	14199
ESTLD	135	27	2229	475
LETTLD	245	41	1873	431
LITAU	8049	263	10910	1086
POLEN	1528	353	42510	10430
TSCHE	3648	744	35791	7904
SLOWAK	408	96	1432	328
UNGARN	4395	805	43979	9142
RUMAEN	377	80	4736	1072
BULGAR	970	167	8951	1105
UKRAIN	1256	220	6721	1304
RUSSLD	1043	228	23873	4744
KASACH			539	329
KROAT	206	35	1366	297
MAROKK	450	62	6159	970
ALGER	1800	282	8926	1548
TUNES	32	7	4014	786
AEGYPT	255	60	6102	1085
NIGERI	5280	926	38976	6908
S AFR	2230	389	17744	2744
USA	8915	1652	134147	22238
KANADA	5200	733	73209	9121
MEXIKO	378	117	4377	1102
GUATEM			1605	290
HONDUR	400	172	1050	300
EL SAL	382	102	1426	303
COSTA	200	88	1349	446
PANAMA	710	154	2675	603
KOLUMB	9240	1453	32534	4728
VENEZU	540	125	8903	1766
PERU			2726	591
BRASIL			3124	416
CHILE	261	37	21394	5001
PARAGU	1140	169	2550	373
ARGENT	781	242	29239	5162
ZYPERN	168	30	3442	806
LIBAN			1975	417
SYRIEN			860	183
IRAN			4005	830
ISRAEL	2760	542	17992	4136
SAUDIA	99	21	4027	871
KUWAIT	190	34	2436	436
A EMIR	1114	262	5639	1268
PAKIST	1800	331	8898	1841
INDIEN			4400	496
THAIL	2337	341	12006	2193
MALAYS	67	23	1993	429
SINGAP			2048	539
PHILIP			7240	1023
REPKOR	6524	969	54969	8899
JAPAN	590	130	40384	8372
HONGK	20970	3294	129784	20643
AUSTRL	1254	197	35677	5778
NEUSEE	266	40	3029	604

3702 56 00

FARBFILM BREIT>16-35 MM LAENGE>30M

	M		M	
EINF	8350543*	2333*	104328059*	38112*
GEW DT	530		7031	
AUS LG	5988013	1671	33820780	10093
EU	2282454	581	58130436	26109
FRANKR			44388787	20284
G BRIT	55893	98	482510	785
BELGI	2224061	479	23268729	8011
USA	3812	9	1326797	535
JAPAN	6063226	1742	34831249	11416
AUSF	1380543*	2346*	53358893*	52311*
GEW DT	278		4880	
EV	47138	62	11269725	10033
PV	28853	423	937317	3643
EU	816880	741	12862399	6888
FRANKR	67844	82	3676891	936
ITAL	50958	89	2421871	1080
G BRIT	37056	65	772254	1106
GRIECH	114201	153	363398	444
SPAN	262765	237	2944877	1765
OESTER	5024	18	818398	926
BELGI	242780	52	963191	249
UNGARN	287924	242	1862724	1646
USA	44854	58	28290718	25949
INDIEN	44278	27	377768	231
INDONE			109874	107
CHINA	86809	1109	1460060	6898
DV KOR			104716	150
HONGK	52566	55	7697894	9580

3702 56 10

FARBFILM BREITE >35MM LAENGE <30M

	STUECK		STUECK	
EINF	41816*	176*	477395*	2073*
GEW DT	13		150	
AUS LG			14539	47
EU	16916	107	259065	1388
NIEDL	6716	31	43714	255
G BRIT	7800	68	188180	1020
JAPAN	24900	69	194189	609
AUSF	64728*	349*	580196*	2590*
GEW DT	19		174	
EU	46511	227	368547	1755
G BRIT	35155	168	216046	1109
USA	11649	93	115179	530

3702 56 90

FARBFILM BREITE >35 MM LAENGE >30M

	M		M	
EINF	24474*	136*	280023*	1227*
GEW DT	3		58	
AUS LG	671	3	70981	295
EU	23803	133	205139	853
NIEDL	19901	121	22904	136
G BRIT	3902	12	182097	715
USA	671	3	50241	284
AUSF	27*	15*	3800*	50*
GEW DT			1	
EU	10	1	3759	25

3702 91 10

FILM GRAPH ZWECKE <16 MM LAENGE <14M

	DT		DT	
EINF	*	*	6*	7*
AUSF	*	*	*	*

3702 91 90

AND FILME BREITE<16 MM LAENGE<14M

	STUECK		STUECK	
EINF	11*	4*	183*	10*
AUSF	*	*	*	*

3702 92 10

FILM GRAPH ZWECKE <16 MM LAENGE >14M

	DT		DT	
EINF	*	*	*	*
AUSF	*	*	*	3*

3702 92 90

AND FILM BREITE <16 MM LAENGE >14M

	M		M	
EINF	18887*	13*	299675*	171*
GEW DT	1		25	
AUS LG			13262	10
EU	18887	13	280374	147
AUSF	*	*	76511*	43*
GEW DT			2	
EU			27162	24

3702 93 10

MIKROFILM BREITE >16-35MM LAENGE<30M

	DT		DT	
EINF	*	*	*	*
AUSF	*	*	*	12*
EU				12

3702 93 90

AND FILM BREITE>16-35MM LAENGE<30M

	STUECK		STUECK	
EINF	27817*	98*	2918203*	13385*
GEW DT	9		1387	
AUS LG	26830	84	199307	720
EU	928	13	2675006	12378
NIEDL			924092	6880
G BRIT	928	13	1629619	5092
SPAN			56930	214
USA			17621	242
JAPAN	24830	81	198058	718
AUSF	191382*	595*	2310125*	7443*
GEW DT	59		821	
EV	23931	91	177603	573
EU	67775	243	1147294	3457
FRANKR	1090	5	287795	709
G BRIT	14692	62	321004	1035
OESTER	20750	66	192053	819
USA	51030	179	654628	2416

3702 94 10

MIKROFILM BREITE>16-35 MM LAENGE>30M

	DT		DT	
EINF	*	1*	*	7*
EU		1		5
AUSF	*	*	2*	14*
EU				2

3702 94 90

AND FILM BREITE>16-35MM LAENGE>30M

	M		M	
EINF	340363*	283*	3629626*	2973*
GEW DT	33		336	
AUS LG			120721	89
EU	340363	283	3478850	2851
FRANKR	73346	49	1565128	919
NIEDL	120963	107	506663	571
G BRIT	57446	82	523826	833
BELGI	88608	45	883033	528
AUSF	399447*	146*	2678268*	1214*
GEW DT	23		210	
EV	400	15	1690	53
EU	43775	18	1147179	441
FRANKR			970521	327
AUSTRL	400	15	14914	142

3702 95 00

AND FILME BREITE > 35MM NICHT BELICHT

	DT		DT	
EINF	30*	175*	295*	1678*
AUS LG		1	2	40
EU	12	119	112	996
G BRIT			49	490
BELGI	10	113	34	358
JAPAN	8	31	138	519
AUSF	2*	54*	28*	387*
EU	2	37	23	246

Wichtigste Ursprungs- und Bestimmungs-Laender	SEPTEMBER 2000		JAN./SEP. 2000	
	dt = 100kg	1000 DM	dt = 100kg	1000 DM
3703 10 00				
PHOTOPAPIERROLLE BREITE >610MM N BEL				
EINF	4249*	4643*	39109*	42230*
EV			2127	2462
AUS LG	1202	1075	12132	11146
EU	3029	3520	23983	27536
FRANKR	1343	812	6896	4574
NIEDL	698	663	9469	9096
ITAL	830	1848	1188	2013
G BRIT	158	197	6351	11786
SCHWZ			114	172
USA	1201	1073	12513	11320
JAPAN	12	40	2478	3161
AUSF	51737*	69149*	457193*	602050*
EINSCHL. 3703 20 90				
EV	19785	27475	92602	125159
3703 20 10				
PHOTOPAP F ABZUG UMKEHRFILM N BELICHT				
EINF	49*	91*	930*	2002*
AUS LG	3	21	34	223
EU	44	56	872	1709
FRANKR	28	44	417	776
NIEDL	16	12	407	811
BELGI			48	122
AUSF	44*	80*	367*	791*
EV	7	18	21	57
3703 20 90				
PHOTOPAPIER MEHRFARBAUFN N BELICHTET				
EINF	25061*	25871*	215069*	235692*
AUS LG	315	393	4345	5320
EU	24535	25119	209815	228598
FRANKR	1	1	16836	20517
NIEDL	6041	8122	52641	59795
ITAL	495	486	4351	5879
G BRIT	17390	17716	133277	137715
DAENM	483	623	2702	3495
GRIECH			427	675
OESTER	21	17	326	296
BELGI	104	154	147	200
UNGARN	155	202	157	205
USA	163	186	3223	3784
KANADA	11	13	734	894
JAPAN	190	321	1109	2108
AUSFUHR UNTER 3703 10 00				
3703 90 10				
LICHTEMPF PAPIER SILBER OD PLATINSALZ				
EINF	588*	1539*	5868*	14926*
AUS LG	40	117	564	1703
EU	545	1406	5127	12897
FRANKR	127	317	1329	3294
NIEDL	326	893	2615	7348
G BRIT	82	155	1044	1773
BELGI	10	41	139	482
JAPAN	43	129	591	1716
AUSF	1198*	2430*	8265*	17790*
EV	51	90	51	90
EU	732	1464	4677	10053
FRANKR	116	183	768	1456
NIEDL	103	201	727	1514
ITAL	91	159	880	1214
G BRIT	151	373	1072	2547
DAENM	36	76	186	431
SPAN	108	189	638	1209
SCHWED	58	145	250	899
OESTER	27	51	204	421
USA	119	245	1325	2811
KANADA	139	284	716	1507
VENEZU	37	73	94	209
AUSTRL	31	66	352	765
3703 90 90				
AND LICHTEMPF PHOTOPAPIER USW N BEL				
EINF	2431*	1173*	10082*	7280*
AUS LG	15	36	226	1054
EU	2390	1058	9476	5259
FRANKR	67	81	1447	1444
ITAL	2121	715	7400	2881
G BRIT	172	251	589	843
USA	20	61	272	1203
JAPAN	18	35	249	807
AUSF	899*	765*	6450*	5198*
EU	483	358	3409	2829
NIEDL	85	60	592	449
ITAL	16	26	474	399
G BRIT	34	54	301	505
OESTER	140	84	557	331
BELGI	102	60	687	454
POLEN	153	82	1361	749
NIGERI			203	204
SINGAP			25	118
HONGK	120	187	172	259
3704 00 10				
PHOTOPLATTEN -FILME BELICHT N ENTWICK				
EINF	69*	885*	1805*	9544*
EU	57	691	1104	5193
FRANKR	26	235	146	719
DAENM	28	423	188	2825
OESTER		3	734	1481
SCHWZ	6	59	633	3264
USA	1	44	48	721
AUSF	11*	253*	81*	2197*
EV	4	90	15	374
EU	5	96	46	967
USA	3	66	21	526
3704 00 90				
PHOTOPAPIER USW BELICHT NICHT ENTWICK				
EINF	1*	26*	904*	694*
AUS LG				1
EU		2	7	16
SCHWZ		11	894	513
AUSF	2*	42*	63*	781*
EU	2	37	63	726
NIEDL		1	43	405
3705 10 00				
OFFSETREPROPLATTE BELICHTET ENTW				
	KG		KG	
EINF	980*	2431*	99586*	12858*
EU	640	1851	93118	5974
NIEDL	34	9	88356	983
ITAL	235	256	3125	3413
G BRIT	75	317	519	631
SPAN	15	91	38	100
OESTER	118	1102	442	1588
SCHWZ	218	323	2461	2711
RUMAEN	4	38	20	365
SLOWEN	24	65	334	810
USA	140	45	1925	714
SINGAP	2	1	207	271
JAPAN	15	9	420	498
AUSF	373*	673*	3529*	4383*
EU	332	532	3208	3412
FRANKR	52	106	309	1054
NIEDL	211	278	1885	1657
OESTER	20	89	65	325
POLEN	18	48	74	344
3705 20 00				
MIKROFILME BELICHTET ENTWICKELT				
	KG		KG	
EINF	607*	164*	10042*	2055*
EV			8	2
AUS LG	139	1	829	28
EU	122	94	2050	725
FRANKR	78	32	808	327
G BRIT	3	10	706	208
USA	470	60	7404	1042
JAPAN	15	10	430	230
AUSF	397*	167*	6861*	3076*
EU	241	104	3980	1050
ITAL	7	1	415	153
G BRIT	23	10	1094	222
SCHWZ	14	5	743	442
S AFR			297	271
USA	123	45	771	552
3705 90 00				
AND PHOTOPLATTE -FILM BELICHTET ENTW				
	DT		DT	
EINF	103*	4576*	745*	38671*
AUS LG		17		133
EU	29	688	151	6420
FRANKR	19	417	73	3842
NIEDL	5	112	14	375
G BRIT	3	152	27	1885
SCHWZ	14	340	95	2502
USA	51	1725	430	13794
JAPAN	4	1707	47	15424
AUSF	280*	9705*	2239*	93384*
PV				54
EU	275	4836	2159	59975
FRANKR	2	1222	39	22583
NIEDL	4	398	23	17178
ITAL	1	300	2	1160
G BRIT	1	33	5	427
DAENM	261	996	1737	6630
OESTER	6	1834	320	10659
BELGI		29	28	1034
SCHWZ	2	217	50	2352
POLEN		73		647
BELARS		88		103
RUSSLD		1		160
USA	3	3728	25	23864
BRASIL			1	147
SINGAP		83		117
JAPAN		15		317
TAIWAN		562		4773
3706 10 10				
KINEMAT FILM NUR TON >35MM BEL ENTW				
	M		M	
EINF	9909*	11*	60909*	64*
GEW DT	1		4	
EU			1485	10
AUSF	1902*	51*	4988*	65*
EU	2	1	3073	4
3706 10 91				
NEGATIVE USW BREITE > 35MM BEL ENTW				
	M		M	
EINF	40052*	54*	673065*	1194*
GEW DT	4		47	
EU	6000	4	26840	105
RUSSLD			26040	262
USA	6694	4	298520	455
AUSF	1214*	3*	45813*	119*
GEW DT			1	
EU			1	1
3706 10 99				
AND POSITIVE BREITE >35MM BEL ENTW				
	M		M	
EINF	547905*	426*	4524386*	2948*
GEW DT	55		378	
AUS LG			17139	28
EU	125251	125	1478290	891
ITAL	25681	92	587392	547
G BRIT	81617	24	748859	292
RUSSLD	3100	2	34236	131
USA	219649	177	2142025	1402
AUSF	157176*	111*	1893934*	1585*
GEW DT	14		178	
EU	76254	46	850039	661
OESTER	60706	41	759132	508
SCHWZ	77401	61	704938	519
3706 90 10				
KINEMAT FILM NUR TON <35MM BEL ENTW				
	M		M	
EINF	4703*	7*	16731*	16*
GEW DT	1		2	
AUSF	*	*	1*	1*
3706 90 31				
NEGATIVE USW BREITE < 35MM BEL ENTW				
	M		M	
EINF	*	*	1927*	3*
EU			1922	2
AUSF	*	*	1709*	12*
EU			1709	12
3706 90 51				
WOCHENSCHAUFILME BELICHTET ENTWICK				
	M		M	
EINF	*	*	2820*	25*
GEW DT			1	
EU			2820	25

Wichtigste Ursprungs- und Bestimmungs-Länder	SEPTEMBER 2000 dt = 100kg	SEPTEMBER 2000 1000 DM	JAN./SEP. 2000 dt = 100kg	JAN./SEP. 2000 1000 DM
AUSF	*	*	*	*
3706 90 91				
AND KINEMAT FILM <10MM BELICHT ENTW				
	M		M	
EINF	2000*	7*	35773*	44*
GEW DT			3	
AUSF	*	*	*	*
3706 90 99				
AND KINEMAT FILM >10MM BELICHT ENTW				
	M		M	
EINF	31545*	25*	319924*	285*
GEW DT	1		14	
EU	100	2	100	2
SCHWZ	21585	15	125748	163
AUSF	2360*	15*	14224*	120*
EU	525	2	2647	9
3707 10 00				
EMULSIONEN Z SENSIBILISIEREN V OBERFL				
	DT		DT	
EINF	4360*	5991*	35009*	46258*
EV	6	15	3217	3175
EU	31	328	610	1116
NIEDL		6	21	175
G BRIT			496	447
BELGI	30	320	67	402
USA	4239	5052	33802	39815
JAPAN	32	579	382	5197
AUSF	5032*	7562*	34151*	71851*
EV	78	550	1086	5736
EU	4120	6094	24414	55427
FRANKR	1814	1103	7142	17416
NIEDL	15	70	297	1010
ITAL	195	392	1581	3736
G BRIT	481	1350	2535	7110
DAENM	280	518	1762	3272
PORTUG	12	24	316	733
SPAN	159	313	1230	2147
SCHWED	129	313	823	1893
FINNL	226	408	1242	2443
OESTER	462	859	3012	6227
BELGI	341	725	4324	9181
SCHWZ	11	52	305	989
TUERK	43	136	355	1003
LITAU			240	186
POLEN	5	10	139	400
SLOWAK	267	199	542	527
UNGARN	3	7	623	944
UKRAIN	82	129	1305	1026
RUSSLD	260	163	2510	1634
USBEK			96	142
SLOWEN	24	79	147	455
S AFR	9	12	190	366
USA	60	101	367	445
BRASIL	11	29	234	483
ISRAEL	1	18	282	840
SINGAP	10	88	135	822
CHINA	6	18	77	902
JAPAN	47	310	622	2490
HONGK	18	28	243	414
3707 90 11				
ENTWICKLER FIXIERER MEHRFARBFILM USW				
EINF	737*	438*	12146*	6109*
AUS LG	47	53	479	432
EU	597	266	10113	4587
FRANKR	517	219	3983	2340
NIEDL	3	2	215	160
G BRIT	18	7	1532	685
BELGI	23	7	4000	1255
USA	43	56	1358	669
JAPAN	55	46	431	460
AUSF	13922*	5722*	113569*	46655*
EV	1166	851	5329	4046
EU	5326	1909	42095	16131
FRANKR	805	237	5797	2325
NIEDL	199	71	1776	723
ITAL	475	163	5074	1775
G BRIT	1102	413	7196	2626
DAENM	81	35	1136	394
GRIECH	272	77	1609	549
SPAN	775	314	6380	2520
SCHWED	197	98	1716	672
FINNL	109	36	959	374
OESTER	651	263	5899	2516
BELGI	613	186	4246	1321
SCHWZ	209	86	1312	586
TUERK	392	172	3206	1428
POLEN	708	250	5044	2102
TSCHE	142	64	817	351
UNGARN	110	65	1396	665
RUMAEN	60	45	467	384
RUSSLD	1017	303	6025	1994
ALGER	127	65	936	498
AEGYPT	87	54	505	299
NIGERI	288	111	1938	985
USA	725	293	9416	3406
KANADA	172	80	1458	624
KOLUMB	99	57	2002	993
VENEZU	39	20	510	298
PERU			610	237
CHILE			1408	557
ARGENT	502	259	2173	945
IRAN	370	131	1088	404
ISRAEL	156	89	2121	1074
SAUDIA	59	46	670	472
A EMIR	17	19	2015	871
PAKIST	570	288	1250	549
NEPAL			156	77
THAIL	55	21	692	362
MALAYS	158	107	922	608
SINGAP			626	380
PHILIP			739	398
REPKOR	64	37	1253	700
JAPAN	439	270	3999	2549
TAIWAN	342	127	1830	673
HONGK	370	124	4835	1771
AUSTRL	347	177	2668	1306
3707 90 19				
AND ENTWICKLER FIXIEREN MEHRFARBAUFN				
EINF	561*	799*	5081*	6460*
AUS LG	48	233	545	2093
EU	432	347	4215	3236
FRANKR	338	251	2812	2335
BELGI		6	611	356
USA	70	200	425	1531
JAPAN	53	248	415	1656
AUSF	5375*	2601*	54341*	22631*
EV	457	368	2695	2124
EU	2659	950	20209	7508
NIEDL	171	62	1934	742
ITAL	365	104	3681	1035
G BRIT	523	221	4320	1697
GRIECH	146	46	968	368
SPAN	578	177	3429	1126
SCHWED	59	46	1012	526
OESTER	469	158	2712	1030
SCHWZ	48	37	449	327
NIGERI	76	19	889	257
USA	1222	534	11518	5612
KANADA	115	61	1177	533
ARGENT	321	99	1555	470
ISRAEL	41	25	563	376
REPKOR	16	11	884	392
JAPAN	194	65	2964	1198
HONGK	164	136	1004	553
AUSTRL	470	223	3360	1373
3707 90 30				
ENTWICKLER FIXIERER EINFARB AUFNAHMEN				
EINF	14043*	25070*	122341*	238541*
EV			97	95
AUS LG	1456	5036	14225	59381
EU	10402	11527	86494	89430
FRANKR	3121	974	27071	14758
NIEDL	501	1460	3971	12360
ITAL	130	380	1428	5581
G BRIT	355	1177	6779	10513
IRLAND	21	50	227	453
DAENM	2	19	394	515
PORTUG	3	22	42	449
SPAN	737	3967	2346	15356
OESTER	6	55	1478	6651
BELGI	5526	3393	42755	22780
SCHWZ	272	928	1704	4515
USA	338	1098	3560	12148
CHINA	269	615	1442	5514
REPKOR	5	12	1042	3414
JAPAN	2750	10858	27932	122751
HONGK	2	10	57	333
AUSF	12591*	25325*	128450*	273512*
PV			27	60
EU	8082	11593	88407	178143
FRANKR	1595	1908	20697	34038
NIEDL	817	1643	9983	31708
ITAL	1018	1715	10183	25975
G BRIT	1263	2097	15105	30738
IRLAND	81	76	609	1584
DAENM	343	389	4229	8672
GRIECH	185	334	1720	3842
PORTUG	235	498	1997	6337
SPAN	762	949	6586	11787
SCHWED	375	517	2721	4706
FINNL	94	202	1220	2434
OESTER	840	585	8821	6979
BELGI	470	662	4507	9241
NORWEG	50	98	387	832
SCHWZ	216	211	3177	3609
MARINO	11	171	130	1486
TUERK	448	657	2067	4907
ESTLD	13	123	64	457
POLEN	978	1180	7299	7849
TSCHE	44	208	1944	3113
SLOWAK	14	52	376	474
UNGARN	102	284	1930	5282
RUMAEN	13	124	178	676
UKRAIN	13	15	396	796
RUSSLD	222	1529	1971	8037
MAROKK	20	115	410	1154
TUNES	29	229	163	1007
AEGYPT	36	334	1948	1146
S AFR	99	134	890	1581
USA	727	4754	4316	32165
KANADA	40	68	566	1136
MEXIKO			50	276
BRASIL	125	966	609	4537
ARGENT	9	29	769	1053
ISRAEL	101	47	1209	694
SAUDIA	151	41	503	698
A EMIR	58	389	795	2274
MALAYS	58	179	91	286
SINGAP	167	393	958	1718
REPKOR	5	6	128	169
JAPAN	236	314	2297	3500
TAIWAN	5	9	105	357
HONGK	32	75	227	853
AUSTRL	103	480	384	1706
3707 90 90				
AND CHEM ERZEUGN PHOTOZWECKE EINZELVK				
EINF	7384*	21460*	92457*	244454*
PV			6	13
AUS LG	865	4326	11633	66727
EU	4771	8175	51786	84725
FRANKR	613	1102	7758	18837
NIEDL	838	1820	10523	19787
ITAL	8	27	361	1234
G BRIT	924	2381	15297	25244
IRLAND	153	354	1579	3484
DAENM	56	268	146	982
PORTUG			41	187
OESTER	4	11	40	417
BELGI	2175	2209	15953	14478
SCHWZ	249	1065	1994	7076
MALTA	8	42	288	1415
LITAU			27	230
TSCHE	36	49	353	513
SLOWAK	50	271	60	272
USA	622	3889	7658	29980
MEXIKO	17	69	133	562
SINGAP	8	90	68	617
CHINA	31	241	851	5982
JAPAN	1520	7250	28598	109902
TAIWAN	20	86	131	901
HONGK	9	32	126	954
AUSTRL	1	2	99	319
N ERM	4	59	44	353
AUSF	7226*	15427*	73304*	151515*
EV	17	45	72	184
PV	92	156	579	1158
EU	3700	9172	34657	84180
FRANKR	1205	2221	8893	23799
NIEDL	433	1318	4436	9709
ITAL	329	717	2610	5158
G BRIT	716	1518	6961	12914
IRLAND	5	60	55	407
DAENM	67	423	658	2571
GRIECH	85	280	1574	1936
PORTUG	45	269	444	1778
SPAN	137	515	2489	7751
SCHWED	206	221	2118	4371
FINNL	82	210	598	1564
OESTER	229	881	2134	5630
BELGI	156	514	1650	6417
NORWEG	141	335	838	2285
SCHWZ	139	540	2448	6647
MALTA	2	2	372	1149
TUERK	159	137	2040	3144
LITAU	7	39	217	314
POLEN	504	578	3194	4469
TSCHE	72	322	804	2493
SLOWAK	15	83	123	482
UNGARN	171	330	1627	2956
RUMAEN	18	95	161	1097
BULGAR	164	54	587	434
RUSSLD	131	130	1281	2002
KROAT	5	60	72	717
MAROKK	2	16	301	380
TUNES	4	20	67	401
S AFR	26	102	770	1284
USA	887	1304	10649	15615
KANADA	30	97	698	1333
MEXIKO			77	236
BRASIL	59	176	276	710
IRAN	20	15	233	164
SAUDIA	21	83	307	322
A EMIR	60	119	327	905
MALAYS	41	179	50	215
SINGAP	1	4	97	353
REPKOR	72	29	302	304
JAPAN	459	716	6939	10246
TAIWAN	37	28	216	342
AUSTRL	30	103	364	1284
N ERM	4	27	31	218

Wichtigste Ursprungs- und Bestimmungs-Laender	SEPTEMBER 2000		JAN./SEP. 2000	
	dt = 100kg	1000 DM	dt = 100kg	1000 DM
KAPITEL 38				
VERSCHIEDENE ERZEUGNISSE DER CHEMISCHEN INDUSTRIE				
3801 10 00				
KUENSTLICHER GRAPHIT				
EINF	13423*	4115*	238267*	46093*
EV			3688	1224
LV			1325	105
AUS LG			15001	1353
EU	7950	2527	136581	27738
FRANKR	1940	1704	27608	18122
NIEDL	3106	417	89529	4442
ITAL	926	199	6085	1935
G BRIT	212	28	2806	607
SCHWED	4	13	181	626
OESTER	495	62	5572	737
BELGI	546	49	3501	728
LUXEMB			51	411
SCHWZ	911	372	11695	4919
POLEN	137	49	6973	1240
RUMAEN	1194	86	6768	630
RUSSLD	1946	252	18449	1256
USA	141	424	3183	2768
KANADA			3633	1246
INDIEN			13146	1223
CHINA	1022	129	26995	2530
JAPAN	122	276	829	2219
AUSF	16298*	5501*	182623*	62395*
LV	50	27	382	100
PV				4
EU	12261	3415	135092	33876
FRANKR	3297	1037	41838	8741
NIEDL	77	219	2772	1713
ITAL	363	361	10590	4493
G BRIT	1204	181	11368	3350
DAENM	119	92	7994	1261
PORTUG	246	87	1464	414
SPAN	1659	683	9390	4714
SCHWED	64	281	486	1306
FINNL			20	95
OESTER	20	79	7736	1670
BELGI	5211	404	41186	5979
SCHWZ	44	89	493	814
TUERK	975	112	13141	1450
POLEN	575	77	10327	2997
TSCHE	441	188	1735	845
UNGARN	204	22	1046	283
RUSSLD	160	80	8663	1994
SLOWEN	10	40	94	395
S AFR	31	79	229	638
USA	271	471	3037	6114
MEXIKO	31	50	598	586
KOLUMB			51	143
BRASIL	241	357	1312	1715
ARGENT			38	164
INDIEN	36	76	212	495
CHINA	583	434	3074	2194
REPKOR	111	350	998	3558
JAPAN	167	370	866	1906
TAIWAN	9	37	207	498
AUSTRL	39	62	620	359
3801 20 10				
KOLLOID GRAPHIT OELIGE SUSPENSION USW				
EINF	401*	234*	1060*	904*
EU	401	234	901	813
NIEDL	280	170	562	647
AUSF	5*	7*	166*	189*
EU		2	43	37
3801 20 90				
AND KOLLOIDER HALBKOLLOIDER GRAPHIT				
EINF	3646*	1618*	13504*	7821*
EU	3646	1618	13400	7649
NIEDL	2613	1403	8120	6563
G BRIT	933	203	4735	978
AUSF	1326*	656*	12736*	4271*
EU	1105	466	10878	3528
FRANKR	261	102	7042	1979
ITAL	421	116	1437	326
OESTER	307	149	1872	844
3801 30 00				
KOHLENSTOFFHALT PASTE F ELEKTRODE USW				
EINF	56*	9*	39085*	4187*
AUSF	15055*	983*	151309*	10979*
EU	10689	674	75430	5067
FRANKR	8054	495	51293	3227
ITAL	475	39	5653	561
SPAN	1925	123	7542	512
SCHWED			8259	532
ISLAND	922	61	14412	928
NORWEG	1630	110	9714	662
UNGARN	1764	125	32477	2205
B HERZ			2310	335
JUGOSL			5638	820
KANADA			9246	557
IRAN			550	103
INDIEN			788	151
3801 90 00				
AND ZUBEREITG GRUNDLAGE GRAPHIT USW				
EINF	14614*	1450*	125392*	16691*
EU	753	420	17220	4303
FRANKR	53	51	8490	1579
NIEDL	1	129	557	823
ITAL	9	19	1759	345
SPAN	417	63	1071	176
OESTER	170	139	4418	1101
ISLAND	7916	88	60417	1510
SCHWZ	600	14	2092	390
POLEN	4551	698	40066	7383
TSCHE	26	23	428	396
USA	3	18	154	790
CHINA			1542	578
JAPAN	166	122	1635	1072
AUSF	5973*	2261*	85050*	27085*
EU	3930	1108	65906	15873
FRANKR	1365	179	12472	2729
NIEDL	27	24	394	508
ITAL	61	210	1450	2745
G BRIT	33	165	398	2285
SPAN	30	94	267	971
SCHWED	13	49	194	802
OESTER	417	231	4158	2548
BELGI	1973	118	44463	2541
NORWEG			647	284
TUERK	136	52	1242	594
POLEN	53	19	4075	1946
TSCHE	130	70	1080	337
S AFR	90	42	460	233
USA	221	285	1333	1867
MEXIKO	39	42	556	730
BRASIL	140	111	409	384
CHILE			1049	125
THAIL	60	41	894	635
REPKOR	204	143	732	880
TAIWAN	192	70	751	459
3802 10 00				
AKTIVKOHLE				
EINF	19365*	6317*	181714*	61550*
EV	271	1036	1819	6882
LV			82	166
AUS LG	380	1267	4692	10901
EU	11052	2821	112058	32628
FRANKR	1371	485	10913	4982
NIEDL	2070	698	25754	8781
G BRIT	1108	414	15219	6605
SCHWED			501	87
OESTER			2184	373
BELGI	6497	1217	56592	11581
SCHWZ	85	447	1403	3768
POLEN	1601	246	5165	993
USA	186	194	3981	2397
INDIEN	453	109	2163	201
SRILAN	921	214	6262	1462
THAIL	110	20	1415	241
INDONE	750	128	6421	1506
MALAYS	1197	214	3389	631
CHINA	2176	363	27033	4471
JAPAN	471	1436	4292	11875
TAIWAN	360	100	3739	900
AUSF	6094*	3001*	46921*	25041*
PV			68	22
EU	4646	1553	23517	9016
FRANKR	333	145	1928	1204
NIEDL	91	38	1638	1064
ITAL	247	95	1372	680
G BRIT	222	119	2106	1069
DAENM	36	21	970	455
SPAN	1179	190	4950	812
SCHWED	7	13	1461	678
FINNL	8	8	2584	491
OESTER	413	302	1547	820
BELGI	1928	585	4333	1310
NORWEG	21	10	1180	650
SCHWZ	189	160	2061	1200
TUERK	172	82	556	234
POLEN	39	22	1204	546
TSCHE	32	18	546	313
UNGARN	221	116	1585	730
RUSSLD	24	13	525	288
USA	164	135	2006	1675
KANADA			215	287
MEXIKO			58	162
VENEZU	2	3	645	233
IRAN			761	541
JORDAN			604	85
SAUDIA	5	2	506	480
INDIEN	12	27	375	672
CHINA	106	245	347	380
REPKOR	1	3	290	261
JAPAN	72	183	2922	2019
TAIWAN	4	2	3103	2324
HONGK	111	266	492	1256
AUSTRL			417	176
3802 90 00				
AKTIV NAT MINERAL STOFFE TIER SCHWARZ				
EINF	203047*	5547*	2085055*	50138*
AUS LG			37496	2183
EU	186837	3809	1935279	38382
FRANKR	12511	814	135099	11132
NIEDL	483	67	5053	444
ITAL	174	10	23354	407
G BRIT	1758	281	15739	2489
GRIECH	156159	2270	1699887	19766
SPAN	3582	267	37958	2898
BELGI	2170	130	18102	1163
ISLAND	1592	110	9434	642
POLEN			12551	1778
USA	7664	1052	104131	7663
MEXIKO	3100	417	6760	921
INDONE	2044	114	5086	276
AUSF	75151*	4954*	1264850*	104767*
EV	52	16	62	16
EU	43748	1530	989172	70049
FRANKR	502	30	206232	10600
NIEDL	13445	369	151861	12000
ITAL	891	73	81812	6649
G BRIT	240	20	78052	8645
DAENM	4823	151	70911	2682
GRIECH			5948	1221
PORTUG			4555	450
SPAN	6	3	69723	6492
SCHWED	381	97	31607	3864
FINNL	2127	89	52073	2610
OESTER	16521	551	173041	6929
BELGI	4802	139	63139	7817
NORWEG	754	94	7488	980
SCHWZ	3918	409	32664	3596
TUERK	4097	393	22883	2612
LITAU	197	25	4288	454
POLEN	3933	434	26024	2758
TSCHE	1595	237	15450	2249
UNGARN	1953	188	11637	1039
RUMAEN	630	74	4538	552
RUSSLD	400	46	7457	759
SLOWEN	348	45	8408	1357
KROAT	4	3	4495	469
MAROKK	2290	177	9318	717
TUNES	2070	180	10350	976
AEGYPT	1258	97	6718	540
S AFR	3	1	1702	196
USA	1872	241	24915	3735
SYRIEN	360	37	5167	566
IRAN	746	103	3976	473
ISRAEL	957	155	7851	1048
SAUDIA			4725	491
A EMIR			1717	248
INDIEN	1620	125	14056	1469
INDONE	25	4	1792	611
MALAYS			374	132
SINGAP	5	1	437	220
PHILIP	20	2	764	178
CHINA			5037	881
REPKOR	49	8	1818	335
JAPAN	742	138	5153	1778
TAIWAN	42	6	5710	784
HONGK			427	254
3803 00 10				
TALLOEL ROH				
EINF	*	*	677*	44*
EU			677	44
AUSF	8*	2*	904*	77*
EU			474	19
3803 00 90				
ANDERES TALLOEL				
EINF	6494*	827*	50563*	6823*
EU	4069	519	34449	4783
FRANKR	694	85	3347	544
NIEDL	329	38	2158	268
SCHWED	1542	203	14844	1919
FINNL	1504	193	12545	1576
NORWEG	2425	308	15178	1943
AUSF	1923*	243*	8205*	1098*
EU	1923	243	8112	1068
ITAL	1031	125	4233	514
OESTER	892	118	2700	352
BELGI			356	98
3804 00 10				
SULFITABLAUGEN				
EINF	94714*	1798*	853989*	15596*
EV	483	99	4504	870
AUS LG	483	99	4971	1027
EU	11149	532	53920	3820
FRANKR	4026	130	15371	726
SCHWED	4623	331	26046	2373
OESTER	1350	37	11070	323
NORWEG	37846	650	324148	6473
SCHWZ	42195	288	433550	3032
USA	1076	270	9453	2007

Wichtigste Ursprungs- und Bestimmungs-Laender	SEPTEMBER 2000		JAN./SEP. 2000	
	dt = 100kg	1000 DM	dt = 100kg	1000 DM
AUSF	17365*	862*	287861*	13705*
EU	6876	174	156722	5249
FRANKR	2510	47	56631	1713
NIEDL			27545	729
ITAL	784	34	12315	540
G BRIT		1	1262	117
DAENM			8916	426
SPAN			7574	308
OESTER	63	10	5935	301
BELGI	3459	60	35755	984
SCHWZ	1371	60	17793	757
TUERK	4241	204	25155	1249
POLEN	812	79	7809	550
ALGER			306	173
IRAN			5663	536
SAUDIA	400	25	6195	680
KUWAIT			7112	384
A EMIR	2540	180	35178	2196
3804 00 90				
AND ABLAUGEN AUS ZELLSTOFFHERSTELLUNG				
EINF	6501*	101*	52761*	1098*
EU			1242	126
AUSF	*	*	1174*	261*
EU			249	8
IRAN			344	131
3805 10 10				
BALSAMTERPENTINOEL				
EINF	1317*	138*	8485*	969*
AUS LG			140	20
EU			2634	369
PORTUG			2374	334
AUSF	548*	126*	4620*	1273*
EU	368	47	2723	503
MEXIKO	142	61	1010	434
3805 10 30				
HOLZTERPENTINOEL				
EINF	*	*	4*	3*
AUSF	166*	32*	376*	75*
EU	144	28	350	68
3805 10 90				
SULFATTERPENTINOEL				
EINF	1120*	24*	11046*	237*
EU			1164	37
AUSF	*	*	2762*	145*
EU			2762	145
FRANKR			2762	145
3805 20 00				
PINE-OIL				
EINF	470*	89*	5734*	1108*
EU	92	26	1334	314
USA	378	63	2223	403
CHINA			1780	294
AUSF	584*	207*	3806*	1232*
EU	65	31	1406	411
3805 90 00				
AND TERPENHALTIGE OELE USW				
EINF	710*	116*	7788*	1084*
EU	552	92	6049	840
FINNL	505	60	5697	661
AUSF	713*	138*	6648*	1492*
EU	701	131	5937	1201
FRANKR	142	57	1517	502
3806 10 10				
BALSAMHARZ				
EINF	42430*	5433*	454506*	54121*
EV	16101	1937	43715	5111
LV			816	92
AUS LG	380	36	78216	9229
EU	5241	888	59707	8865
FRANKR			1184	160
NIEDL	1414	216	9071	1244
PORTUG	3584	616	43157	6250
BELGI	218	39	5618	1093
RUSSLD	1330	102	4390	332
BRASIL	5400	763	34155	4417
ARGENT			743	124
INDONE	4604	512	39680	4280
CHINA	25068	3010	312423	35634
AUSF	6445*	801*	33034*	4449*
EV	679	48	3166	217
EU	5612	723	24989	3458
FRANKR	240	38	2094	462
NIEDL	4800	594	16928	2118
OESTER	220	37	2837	417
POLEN			1916	261
3806 10 90				
ANDERES KOLOPHONIUM UND HARZSAEUREN				
EINF	8984*	1025*	77440*	10078*
AUS LG			8	2
EU	7579	925	69366	9320
FRANKR	950	185	1920	382
NIEDL	12	2	8196	1528
ITAL	4194	255	27491	1659
G BRIT	671	135	4717	930
SCHWED	231	28	5681	1006
FINNL	1388	258	18532	3287
RUSSLD	1397	95	7266	606
AUSF	763*	126*	15206*	1460*
EU	482	45	12517	998
FRANKR	478	39	6266	587
NIEDL		1	2510	223
TUERK			1372	121
3806 20 00				
SALZE DES KOLOPHONIUMS USW				
EINF	4994*	1011*	46344*	9511*
EU	4994	1011	46344	9511
FRANKR	1043	301	13307	3678
NIEDL	1600	442	2645	670
FINNL	1888	209	25934	4260
BELGI	263	59	3934	842
AUSF	5767*	1908*	81503*	20187*
EV	100	36	400	144
EU	4441	1554	65228	16467
FRANKR	874	679	11813	5269
NIEDL	2263	405	35602	6780
ITAL	141	54	1340	394
G BRIT	591	334	4961	1980
SPAN	472	82	5527	1069
BELGI			4636	924
TUERK			2561	537
JUGOSL			4751	809
INDIEN	579	148	3218	789
THAIL	640	169	4536	1190
3806 30 00				
HARZESTER				
EINF	17002*	4401*	133619*	34158*
FRANKR	5910	1491	40979	10936
NIEDL	3689	944	15152	4322
ITAL	1210	335	10331	2906
G BRIT			710	181
PORTUG	12	4	4198	844
SPAN			949	204
SCHWED	3105	751	28955	6762
FINNL	407	93	4190	979
TUERK	280	68	2333	625
USA	1946	599	14038	3555
BRASIL			5300	752
JAPAN	3	3	489	588
AUSF	5767*	1816*	41023*	13032*
EV	1815	588	4419	1390
EU	3011	905	26703	8178
FRANKR	413	102	3405	1043
NIEDL	175	68	1456	505
ITAL	510	140	7236	2028
G BRIT	883	247	6974	1915
DAENM	199	82	1059	436
SPAN	287	79	2157	706
FINNL	125	35	1164	410
OESTER	340	120	1909	684
SCHWZ	657	190	6652	2023
TUERK	157	82	1539	591
S AFR	475	123	2018	519
USA	1077	327	1571	519
3806 90 00				
LEICHTE SCHWERE HARZOELE SCHMELZHARZE				
EINF	24587*	6478*	220228*	58195*
EU	23674	6311	214208	56473
FRANKR	8163	2195	43921	11782
NIEDL	926	261	13795	3628
G BRIT	105	25	2555	575
PORTUG	94	18	7870	1488
SPAN	6900	2009	57441	16005
SCHWED	1409	214	10462	1884
OESTER	1672	224	17021	2259
BELGI	4415	1316	60691	18825
USA	227	94	3532	1245
CHINA			625	138
AUSF	3200*	585*	36058*	7081*
EV			8	6
EU	1101	181	16556	3010
FRANKR	7	5	1689	216
NIEDL	794	85	8424	982
G BRIT	25	10	1812	557
DAENM	240	71	1287	383
SCHWED			1156	398
BELGI			1767	308
SCHWZ	121	42	1545	547
TUERK			4098	870
TSCHE	1023	158	8981	1367
JUGOSL	680	110	1348	219
3807 00 10				
HOLZTEERE				
EINF	246*	51*	1966*	393*
EU	246	51	1966	393
AUSF	1539*	244*	11532*	1721*
EU	1533	225	11281	1327
SCHWED	246	91	1567	541
THAIL			27	195
3807 00 90				
HOLZTEEROELE HOLZKREOSOT USW				
EINF	38*	46*	722*	107*
EU	2	12	658	46
AUSF	595*	95*	5305*	910*
EU	597	94	5263	865
DAENM	554	56	4049	515
3808 10 10				
INSEKTIZIDE GRUNDLAGE PYRETHROID				
EINF	191*	1559*	13103*	42319*
PV	13	14	161	182
EU	139	263	12495	37247
FRANKR	95	199	5219	14786
NIEDL	32	67	2662	1913
ITAL			567	410
G BRIT	12	14	2613	18913
OESTER			11	83
BELGI		3	1516	1106
SCHWZ			167	198
USA	39	1261	273	4676
AUSF	488*	1402*	15769*	47922*
EV	126	520	1403	4862
PV	9	25	39	133
EU	193	475	9010	30182
FRANKR	57	23	5508	16038
NIEDL	2	5	753	1109
ITAL	35	187	441	5839
G BRIT	18	27	162	532
IRLAND	5	2	52	196
DAENM			105	423
GRIECH		1	209	803
PORTUG	5	29	113	370
SPAN	20	101	320	813
SCHWED	1	3	79	237
OESTER	11	29	214	670
BELGI	21	39	443	1329
LUXEMB	15	23	607	2109
SCHWZ	61	43	1185	835
TUERK			47	246
POLEN	4	26	112	841
TSCHE	15	40	131	338
RUMAEN	2	4	112	105
UKRAIN	3	33	244	891
MOLDAU	5	84	5	84
RUSSLD			1658	2911
ASERB			20	134
KASACH			546	812
AEGYPT	18	50	181	436
MEXIKO	61	211	184	569
COSTA	11	109	73	762
KOLUMB			468	1022
PERU			45	185
IRAN			281	1811
THAIL			27	190
CHINA			131	509
JAPAN	14	75	422	2599
TAIWAN	45	99	269	665
3808 10 20				
INSEKTIZID GRLAGE CHLORKOHLENWASSERST				
EINF	*	*	1*	8*
EU				2
AUSF	*	*	11650*	4223*
EU			11614	4015
FRANKR			5717	1816

Wichtigste Ursprungs- und Bestimmungs-Laender	SEPTEMBER 2000		JAN./SEP. 2000	
	dt = 100kg	1000 DM	dt = 100kg	1000 DM
ITAL			3709	1518
SPAN			1968	606
LIBYEN			36	208
3808 10 30				
INSEKTIZIDE GRUNDLAGE CARBAMAT				
EINF	50*	257*	1212*	3574*
EU	50	256	1045	2166
ITAL			709	598
DAENM			50	327
BELGI			152	870
LUXEMB	28	212	32	219
SCHWZ		1	155	1360
AUSF	997*	2697*	11781*	39832*
EV	468	839	2762	5658
LV			262	318
EU	476	1727	6161	28069
FRANKR	90	153	2401	12828
NIEDL	11	67	484	1588
ITAL	91	370	625	2398
G BRIT	131	106	239	235
GRIECH	10	13	437	1791
PORTUG	2	13	171	691
SPAN	141	1000	1101	7259
OESTER		5	144	576
BELGI			60	313
LUXEMB			42	318
SCHWZ	1	2	308	301
POLEN			175	1051
UNGARN			68	333
RUSSLD	47	91	448	493
KASACH			176	131
MAROKK			383	519
ALGER			43	176
SENEG	108	80	246	270
NIGERI	218	203	1732	1615
S AFR			53	305
KUBA			56	252
KOLUMB	63	245	190	757
ARGENT	14	108	57	382
ISRAEL	1	6	139	546
THAIL			401	783
MALAYS			317	838
PHILIP	3	23	108	415
JAPAN			60	576
TAIWAN	16	55	69	278
3808 10 40				
INSEKTIZID GRL ORG PHOSPHORVERBINDUNG				
EINF	562*	1549*	12411*	18033*
AUS LG			448	568
EU	415	1513	5793	9610
FRANKR	1	3	360	617
NIEDL	397	1505	1597	5076
G BRIT			272	1436
DAENM	16	3	2883	1760
GRIECH			381	449
SPAN			53	80
BELGI			163	83
SCHWZ	10	31	643	1321
POLEN	137	105	691	416
USA			199	328
MEXIKO			2596	3465
INDIEN			2525	2810
AUSF	4357*	11303*	33748*	82184*
EV	1628	2420	4103	6422
EU	1656	6109	18507	43793
FRANKR	1243	4707	10702	24723
NIEDL	42	342	546	3237
ITAL	94	344	2443	3863
G BRIT	6	24	208	803
GRIECH	24	91	1694	4187
PORTUG	14	117	414	1219
SPAN	105	285	765	2079
FINNL	80	56	200	249
OESTER	18	61	972	1474
BELGI	14	40	333	1131
LUXEMB	2	11	116	465
SCHWZ	17	61	386	884
TUERK			352	928
POLEN	90	178	625	1607
UNGARN	48	146	337	975
RUMAEN		1	105	318
UKRAIN	38	86	479	722
RUSSLD			141	380
KASACH			94	373
KROAT	32	80	98	344
JUGOSL	16	16	114	261
MAZED			58	149
MAROKK	32	87	73	164
ALGER			241	724
LIBYEN			62	514
AEGYPT			151	383
SUDAN			957	1529
MAURET			95	478
GHANA			170	1139
NIGERI			119	403
AETHIO			54	145
KENIA	50	102	154	336
TANSAN			231	729
S AFR			522	1057
USA			1514	4232
MEXIKO	156	313	737	1471
GUATEM			33	102
HONDUR			29	77
EL SAL			140	269
KUBA			50	151

Wichtigste Ursprungs- und Bestimmungs-Laender	SEPTEMBER 2000		JAN./SEP. 2000	
	dt = 100kg	1000 DM	dt = 100kg	1000 DM
KOLUMB	50	211	325	1057
LIBAN	1350	1614	1446	1553
SYRIEN			802	2087
IRAN			260	997
A EMIR	36	73	169	446
THAIL	312	417	1121	1617
INDONE			205	923
MALAYS	37	71	209	491
SINGAP	62	217	123	425
PHILIP	182	491	670	1517
CHINA			91	134
JAPAN			350	1051
TAIWAN	49	475	221	1222
AUSTRL	2	122	17	650
3808 10 90				
ANDERE INSEKTIZIDE				
EINF	2345*	1227*	34362*	26824*
EV			709	1878
EU	629	307	11378	7970
FRANKR	10	42	2325	2057
NIEDL	24	50	2408	2750
ITAL	583	142	3727	872
G BRIT		1	1716	468
PORTUG			895	974
SCHWED			35	101
OESTER	6	17	184	249
BELGI	4	38	67	379
LUXEMB	2	17	12	95
SCHWZ	194	156	2728	5564
TSCHE	1438	602	17618	8010
SLOWEN	16	35	1308	2061
USA	63	97	1103	2622
REPKOR			62	93
JAPAN			36	171
AUSF	2507*	17851*	52261*	227292*
EV	413	5558	4488	50005
LV			303	871
PV			1	3
EU	1434	10262	26578	127647
FRANKR	525	1655	15115	86474
NIEDL	8	108	915	2119
ITAL	360	2080	993	5972
G BRIT	253	5894	1799	10091
DAENM			148	390
GRIECH	66	188	1953	4783
PORTUG	3	14	441	2766
SPAN	3	10	1805	5339
SCHWED	7	31	116	245
FINNL			120	279
OESTER	191	218	1861	2140
BELGI	4	6	1170	5373
LUXEMB	14	48	112	659
NORWEG	1	5	408	646
SCHWZ	110	326	2356	5620
TUERK	111	936	812	7799
POLEN	96	101	4235	4746
TSCHE	33	79	4714	7130
UNGARN	13	235	1706	2124
RUMAEN			298	509
BULGAR	30	77	151	385
ALBAN			30	78
UKRAIN	60	122	530	1875
RUSSLD	166	218	1206	1656
ASERB			103	143
USBEK			32	429
SLOWEN	2	6	467	1349
JUGOSL			27	183
MAROKK	24	31	252	293
LIBYEN			45	505
S AFR	36	362	691	6915
USA	23	75	2002	2742
MEXIKO	10	149	521	8773
GUATEM	3	10	105	2504
DOM RP			12	364
KOLUMB	28	441	289	4109
PERU	9	148	68	916
BRASIL	104	3151	267	7785
CHILE	1	16	107	919
URUGU			126	2198
ARGENT	29	409	39	554
ISRAEL	1	4	260	3544
JORDAN	12	65	53	257
PAKIST			21	338
INDIEN		1	1570	11784
THAIL			14	322
VIETN			60	192
MALAYS	9	47	190	1683
PHILIP			207	3462
CHINA			45	300
JAPAN			57	214
TAIWAN	24	58	226	750
HONGK	50	185	136	541
AUSTRL	16	82	77	953
NEUSEE	10	42	63	186
3808 20 10				
FUNGIZIDZUBER GRLAGE KUPFERVERBINDUNG				
EINF	*	*	2274*	945*
EU			332	188
NORWEG			1162	506
SLOWAK			660	214
AUSF	2752*	1209*	47149*	21449*
EU	1953	741	24559	11142
FRANKR	224	96	1930	1001
NIEDL	397	79	1392	284
ITAL	372	240	3350	1884
DAENM	192	135	3467	2161

Wichtigste Ursprungs- und Bestimmungs-Laender	SEPTEMBER 2000		JAN./SEP. 2000	
	dt = 100kg	1000 DM	dt = 100kg	1000 DM
GRIECH			236	102
PORTUG			1268	606
SPAN	60	34	2512	882
SCHWED	240	30	4203	2006
FINNL	30	12	344	214
OESTER	238	92	1792	666
BELGI	200	23	3992	1278
SCHWZ	134	59	2433	866
LETTLD	33	27	417	196
POLEN	408	259	7292	4133
TSCHE	33	29	431	326
UNGARN			479	262
BULGAR			950	466
AEGYPT			600	192
KENIA			6096	2007
THAIL			738	332
PHILIP			600	356
3808 20 15				
ANDERE ANORGANISCHE FUNGIZIDE				
EINF	310*	393*	4103*	4033*
EU	310	393	3964	3760
FRANKR			2410	265
NIEDL			137	332
ITAL			374	463
SCHWED			70	249
BELGI			631	2019
LUXEMB	310	393	332	431
SCHWZ			149	273
AUSF	8962*	1682*	138674*	26563*
EU	869	222	61062	13419
FRANKR	47	7	25305	5330
NIEDL	46	12	511	568
ITAL	201	29	14112	1765
G BRIT			1600	2085
GRIECH			3517	334
SPAN	240	23	7340	871
FINNL	40	87	100	218
OESTER	249	36	4903	743
BELGI	33	6	2512	1034
LUXEMB			821	305
POLEN	201	84	1131	610
UNGARN			3621	539
SLOWEN	500	75	1972	300
KROAT			2764	496
MAZED			500	88
AEGYPT	1200	164	1200	164
S AFR	600	97	1050	170
USA			23978	3373
KANADA			1600	265
MEXIKO	450	164	2550	817
VENEZU	300	75	1203	279
ECUAD			2458	299
PERU			796	289
LIBAN			1404	191
IRAN			1811	316
BANGLA	595	94	1840	276
THAIL	578	74	5163	838
AUSTRL	1976	267	8804	1230
3808 20 30				
FUNGIZIDE GRUNDLAGE DITHIOCARBAMAT				
EINF	188*	183*	13908*	17141*
EV			76	24
EU	188	182	10584	10696
FRANKR			2021	1122
NIEDL	4	11	3422	1834
ITAL			873	1614
G BRIT	184	171	3037	5734
OESTER			713	316
LUXEMB			253	165
SCHWZ			3172	6120
SLOWAK			116	100
AUSF	8489*	8053*	121678*	102907*
EU	2081	2108	37495	29620
FRANKR	187	491	7024	6057
NIEDL	227	30	4376	3798
ITAL			8551	3119
G BRIT	410	745	2219	2492
IRLAND			223	251
DAENM			124	109
GRIECH	100	119	1743	1900
PORTUG			5003	4692
SPAN	1136	710	3892	2628
SCHWED			483	453
FINNL			187	217
OESTER			777	1242
BELGI	5	2	2184	1874
LUXEMB	16	11	710	788
NORWEG			173	130
TUERK			2719	2166
LETTLD			243	227
POLEN			3088	3254
TSCHE			1032	1369
SLOWAK			437	662
UNGARN	1	3	694	632
UKRAIN	74	123	260	699
BELARS			161	602
RUSSLD			778	1267
GEORG			613	532
SLOWEN	420	279	2255	1644
KROAT			500	419
JUGOSL			363	334
MAZED			352	237
TUNES			104	165
KENIA	210	218	630	516
S AFR	32	29	1227	1788
USA			7735	5745
KANADA			5780	3102

Wichtigste Ursprungs- und Bestimmungs-Laender	SEPTEMBER 2000 dt = 100kg	SEPTEMBER 2000 1000 DM	JAN./SEP. 2000 dt = 100kg	JAN./SEP. 2000 1000 DM
MEXIKO	218	479	839	978
GUATEM			1645	1422
COSTA	147	125	1233	1048
DOM RP	105	90	459	481
KOLUMB			11942	10616
BOLIV			109	110
URUGU	570	328	828	485
ARGENT	5	7	549	350
SYRIEN			101	110
ISRAEL			524	335
A EMIR			67	117
PAKIST	420	216	1360	715
SRILAN			105	79
THAIL	630	557	3610	3007
INDONE			8910	7650
MALAYS			1550	1144
PHILIP			945	746
REPKOR	2520	2424	9345	8286
JAPAN	480	566	2979	3954
TAIWAN			3338	2661
HONGK			365	266
AUSTRL	216	118	1853	1119
NEUSEE			520	295
3808 20 40				
FUNGIZIDE GRUNDLAGE BENZIMIDAZOL				
EINF	*	*	457*	336*
LV			64	87
AUS LG			24	15
EU			369	236
NIEDL			317	174
CHINA			88	102
AUSF	1739*	2529*	20145*	27082*
EV			204	223
LV			1522	1653
EU	833	1083	12136	14753
FRANKR	3	16	3650	3228
NIEDL	538	509	1821	2102
ITAL			556	668
G BRIT	149	174	2952	3727
IRLAND			151	179
GRIECH	10	72	30	221
PORTUG	20	59	101	296
SPAN	69	87	961	1447
OESTER	33	122	443	809
BELGI	4	10	1418	1683
TUERK			63	135
POLEN			266	221
TSCHE			168	243
RUMAEN			118	219
UKRAIN	270	275	638	556
SLOWEN			35	79
MAROKK			63	119
MEXIKO	101	188	630	1309
HONDUR			69	147
DOM RP			136	296
KOLUMB	231	559	1346	2591
ECUAD	24	33	388	846
BOLIV			233	236
ARGENT			217	329
LIBAN			143	267
SYRIEN			110	277
ISRAEL			43	121
BANGLA	60	80	180	258
THAIL			992	1132
VIETN	118	189	1222	1586
TAIWAN			20	97
NEUSEE	46	52	280	383
3808 20 50				
FUNGIZIDE GRUNDLAGE DIAZOL OD TRIAZOL				
EINF	448*	819*	25511*	82399*
EU	448	819	23692	74908
FRANKR	327	610	14649	57363
NIEDL			770	2468
SPAN	121	209	8296	15027
SCHWZ			1819	7491
AUSF	5395*	22008*	59913*	228003*
EV	370	1713	4104	14036
EU	4777	19967	43811	185502
FRANKR	3187	18475	27944	136860
ITAL	81	87	1127	2977
G BRIT	112	579	7252	23983
IRLAND			400	1583
DAENM	2	14	918	2897
GRIECH			861	3305
PORTUG			440	2926
SPAN	60	54	197	446
SCHWED			252	741
FINNL			608	1730
OESTER	1316	667	2605	1723
BELGI	9	52	752	4020
LUXEMB	7	23	423	2288
SCHWZ			701	590
MALTA			212	936
TUERK	39	151	261	803
POLEN	110	299	3019	7926
TSCHE	1	3	388	926
SLOWAK	2	6	375	505
UNGARN	36	70	853	2238
UKRAIN			318	991
RUSSLD			608	1301
ASERB			31	233
KASACH			279	1467
USBEK			262	1502
SLOWEN	6	28	382	1097
KROAT			50	138
JUGOSL			218	621
MAZED			89	207
MAROKK			194	479
KENIA	64	456	548	2387
S AFR			305	560
KANADA			2300	3452
MEXIKO	19	114	289	1602
COSTA	20	78	484	1910
PANAMA			35	129
DOM RP			27	127
KOLUMB	31	89	100	299
VENEZU			31	103
CHILE	21	105	200	638
URUGU	45	204	133	624
ARGENT			625	1361
LIBAN			30	182
INDIEN			55	78
THAIL	39	216	342	1547
PHILIP			26	256
REPKOR	38	25	347	287
JAPAN			44	321
TAIWAN	15	58	178	711
HONGK			809	1279
AUSTRL			76	238
NEUSEE	30	92	521	1849
3808 20 60				
FUNGIZIDE GRLAGE DIAZIN OD MORPHOLIN				
EINF	4*	9*	26012*	69809*
EU	4	9	24150	61213
FRANKR	4	9	1222	3324
NIEDL			44	105
DAENM			87	384
SPAN			22797	57400
SCHWZ			1862	8596
AUSF	1725*	5588*	34093*	107557*
EU	976	2634	25015	76147
FRANKR	324	782	12293	26389
NIEDL	417	1179	3464	13885
ITAL	234	671	842	2273
G BRIT			1456	3433
IRLAND			1390	8019
DAENM			811	2416
SPAN			1616	3545
SCHWED			81	240
OESTER	1	2	310	1721
BELGI			2339	11637
LUXEMB			413	2588
SCHWZ			87	464
LETTLD			205	664
LITAU			351	930
POLEN			2412	7323
TSCHE			490	1389
SLOWAK			58	172
UNGARN			1162	4686
BULGAR			205	457
SLOWEN			61	231
COTEIV			43	120
KAMERU			207	663
KENIA			114	369
SIMBAB	21	65	69	236
MEXIKO	46	196	204	726
GUATEM			42	133
COSTA			110	210
DOM RP			48	199
KOLUMB	62	258	203	777
VENEZU			34	142
ECUAD	44	173	329	1320
CHILE	105	337	324	1004
ARGENT			187	493
THAIL	30	171	118	558
INDONE			69	360
MALAYS	25	61	100	419
PHILIP	201	767	959	3532
CHINA			100	212
JAPAN			14	128
TAIWAN	25	281	137	1285
AUSTRL			132	263
NEUSEE	117	508	236	1112
3808 20 80				
ANDERE ORGANISCHE FUNGIZIDE				
EINF	1545*	2700*	69125*	263884*
AUS LG			1037	612
EU	1199	2087	54801	221031
FRANKR	41	275	7922	13510
NIEDL	285	435	5471	10090
ITAL	89	61	1616	2426
G BRIT	549	1021	31111	178891
DAENM			826	405
SPAN	48	39	1735	5594
SCHWED			186	324
OESTER	20	16	304	216
BELGI	123	141	5512	9229
LUXEMB	40	93	55	208
SCHWZ	126	178	10550	37977
SLOWAK			1841	576
BULGAR			494	139
USA		3	187	640
ISRAEL			600	1290
JAPAN			94	1667
NEUSEE	218	431	218	431
AUSF	6596*	19553*	133715*	442303*
EV	351	1200	8248	23369
LV	60	100	177	338
EU	3914	10898	95757	296770
FRANKR	1654	6665	49269	188832
NIEDL	330	920	13543	28800
ITAL	115	376	5103	11874
G BRIT	116	306	2728	7264
IRLAND	1	4	278	435
DAENM	125	266	3398	9170
GRIECH	94	238	1835	4526
PORTUG	108	171	3637	6950
SPAN	250	799	2478	9658
SCHWED	50	127	2065	5101
FINNL	273	161	2211	2964
OESTER	498	430	5525	6731
BELGI	249	198	2627	9502
LUXEMB	51	236	1040	4943
NORWEG	1	3	1694	4199
SCHWZ	17	51	829	1862
TUERK	50	35	1148	2917
ESTLD			564	1332
LITAU			72	332
POLEN	466	572	5547	14785
TSCHE	27	29	1699	3575
SLOWAK			285	688
UNGARN	9	45	1510	5167
RUMAEN	1	1	199	520
BULGAR	10	18	194	559
ALBAN			31	118
UKRAIN	86	163	298	1239
BELARS	3	5	112	549
MOLDAU			9	133
TURKM			42	210
SLOWEN	20	14	680	2597
KROAT	22	16	269	1042
JUGOSL	50	149	237	1008
MAZED			143	715
MAROKK			154	614
AEGYPT			325	904
KENIA			146	949
S AFR			319	1543
USA			6204	35375
KANADA	13	104	35	273
MEXIKO	104	852	1050	3374
GUATEM	10	92	142	496
HONDUR			418	238
COSTA	58	203	203	634
DOM RP			40	148
KOLUMB	545	1695	2480	8193
VENEZU	1	5	54	89
ECUAD	60	100	125	642
PERU	74	273	206	1011
BRASIL	38	438	1028	5597
CHILE			244	1974
URUGU	6	78	17	208
ARGENT	108	401	424	1476
LIBAN			16	166
SYRIEN	54	279	97	480
ISRAEL	63	211	536	2133
SAUDIA		2	192	351
THAIL	44	153	285	731
VIETN			387	579
INDONE			483	1208
MALAYS			287	1055
SINGAP			63	393
PHILIP			20	102
CHINA	2	5	245	432
REPKOR	292	916	1172	4944
JAPAN	101	692	1882	14502
TAIWAN	166	550	949	5004
HONGK			117	256
AUSTRL	78	261	1140	3982
NEUSEE	54	146	198	738
3808 30 11				
HERBIZID GRUNDLAGE PHENOXYPHYTOHORMON				
EINF	791*	671*	24091*	17150*
EU	791	671	20751	14645
FRANKR			5591	8727
NIEDL	669	324	7774	2856
G BRIT			6156	1729
DAENM			384	684
BELGI			663	214
LUXEMB	122	347	178	423
POLEN			2961	1778
USA			299	290
JAPAN			80	437
AUSF	71*	47*	27596*	15178*
EV	25	19	76	59
EU	27	18	13773	7103
FRANKR	2	1	2105	992
NIEDL			1130	519
G BRIT			2101	787
DAENM			357	155
SPAN			1569	760
SCHWED			1730	747
OESTER			3492	1884
BELGI			755	730
LUXEMB		1	254	371
SCHWZ			363	338
LITAU			914	491
UNGARN			913	417
BULGAR			200	288
UKRAIN			2379	1568
BELARS			562	607
KASACH			350	241
AETHIO			4184	2117
KANADA			1749	585
CHILE			1173	649
3808 30 13				
HERBIZIDE GRUNDLAGE TRIAZIN				
EINF	27*	36*	4617*	12501*
EU			3576	10115
FRANKR			319	1178
NIEDL			269	794

Wichtigste Ursprungs- und Bestimmungs-Laender	SEPTEMBER 2000		JAN./SEP. 2000	
	dt = 100kg	1000 DM	dt = 100kg	1000 DM
G BRIT			60	2039
OESTER			2883	5915
LUXEMB			32	131
SCHWZ			712	571
USA	27	36	327	1792
AUSF	4492*	30959*	38266*	180989*
EV	40	189	2023	8992
LV			1	38
EU	4448	30628	35076	168366
FRANKR	4432	30564	27431	147601
NIEDL			434	1253
ITAL			2019	4329
G BRIT			508	1832
DAENM			293	87
GRIECH			246	1761
PORTUG			1254	1572
SPAN	14	62	456	1486
OESTER			181	558
BELGI			1548	4531
LUXEMB	2	2	693	3321
SCHWZ			103	253
TUERK			189	1052
POLEN			742	2506
TSCHE	4	142	79	366
UKRAIN			122	569
RUSSLD			263	1089
SLOWEN			334	1878
MAZED			73	323
KUBA			52	159
BRASIL	34	153	136	593
CHILE			342	1379
URUGU			32	139
IRAN			210	457
PAKIST			350	966
NEUSEE	6	36	36	220
3808 30 15				
HERBIZIDE GRUNDLAGE AMID				
EINF	770*	1202*	14730*	23777*
AUS LG			328	394
EU	522	415	12152	16639
FRANKR	501	353	860	726
NIEDL			8978	13318
ITAL			200	816
G BRIT			54	577
DAENM			49	119
BELGI	1	4	1164	473
LUXEMB	20	58	847	610
SCHWZ	248	787	1976	6240
USA			577	852
AUSF	2491*	36684*	28790*	226850*
EV	990	4950	2295	11521
EU	1498	31722	21823	202158
FRANKR	990	30253	15978	187612
NIEDL	43	154	393	1402
ITAL	121	287	418	666
G BRIT			2253	4018
IRLAND			59	224
GRIECH			24	129
SPAN			151	568
SCHWED	8	23	422	1348
FINNL			74	194
OESTER	59	202	906	2989
BELGI	244	730	858	1996
LUXEMB	33	73	278	979
SCHWZ	3	12	108	221
LITAU			227	438
POLEN			1799	6410
TSCHE			1516	3280
SLOWAK			108	187
UNGARN			287	934
BELARS			162	732
S AFR			264	492
CHILE			88	191
JAPAN	840	4527	2016	10697
TAIWAN	150	423	282	813
3808 30 17				
HERBIZIDE GRUNDLAGE CARBAMAT				
EINF	1*	1*	592*	1234*
EU	1	1	563	1063
OESTER			117	711
BELGI			389	243
UNGARN			29	171
AUSF	6483*	4682*	40328*	77051*
EU	6262	3659	25996	41330
FRANKR	612	1413	1882	3638
NIEDL	43	40	3643	5180
ITAL	408	1504	2329	5314
G BRIT			2931	5383
IRLAND			441	1269
DAENM			1012	685
GRIECH			407	1333
PORTUG	20	76	22	84
SPAN			1551	4134
SCHWED			2146	2081
OESTER	10	10	793	1607
BELGI	5169	616	8511	4362
LUXEMB			628	2260
LETTLD			884	2304
LITAU			1501	4098
POLEN			4019	7117
TSCHE			3364	7920
UNGARN			663	2037
UKRAIN	196	973	255	1205

Wichtigste Ursprungs- und Bestimmungs-Laender	SEPTEMBER 2000		JAN./SEP. 2000	
	dt = 100kg	1000 DM	dt = 100kg	1000 DM
BELARS			921	3392
RUSSLD			154	405
SLOWEN			347	884
JUGOSL			368	901
MAZED			79	85
CHILE			1285	4394
AUSTRL			50	183
NEUSEE			156	273
3808 30 21				
HERBIZIDE GRLAGE DINITROANILINDERIVAT				
EINF	2915*	1780*	10949*	9011*
EU	2555	1662	8031	7957
FRANKR	2249	1101	7632	7320
LUXEMB	306	561	386	626
USA	360	118	2162	597
ISRAEL			756	457
AUSF	9*	18*	4664*	5860*
EU	9	18	4469	5545
FRANKR	1	4	1857	795
ITAL			181	336
GRIECH			1896	3324
SPAN			298	535
BELGI			104	226
LUXEMB	8	14	125	303
ARGENT			58	109
TAIWAN			109	188
3808 30 23				
HERBIZIDE GRLAGE HARNSTOFFDERIVAT USW				
EINF	961*	887*	28845*	89682*
AUS LG				1
EU	961	887	28517	88918
FRANKR	4	11	24357	76469
G BRIT			26	206
SPAN			2	130
BELGI	421	219	3434	8762
LUXEMB	527	650	715	1224
SCHWZ			145	1226
USA			83	1537
AUSF	3827*	7425*	30020*	98357*
EV	18	23	2227	3514
EU	2110	5296	19112	63907
FRANKR	1137	2972	5782	18850
NIEDL			2661	7716
ITAL			401	2100
G BRIT			76	3775
IRLAND	1	71	4	353
DAENM			124	473
GRIECH			547	625
PORTUG			828	1125
SPAN	63	63	737	1260
SCHWED			409	244
FINNL			132	398
OESTER			2129	4849
BELGI	521	1918	3576	19190
LUXEMB	388	272	1706	2948
SCHWZ	197	167	425	659
TUERK			2	110
LETTLD			118	590
POLEN	444	413	1687	2696
TSCHE	854	787	2508	5333
SLOWAK			236	218
UNGARN			119	582
UKRAIN	8	79	78	660
RUSSLD	20	115	47	262
KASACH			500	3081
SLOWEN			196	1243
KROAT			46	257
B HERZ			17	101
SUDAN			102	138
S AFR			156	1312
USA			90	209
MEXIKO			180	449
KUBA			1694	2854
KOLUMB			20	797
BRASIL			115	2684
CHILE	1	58	591	4216
ARGENT			146	244
PAKIST			355	253
THAIL			86	281
VIETN			194	1561
INDONE	15	158	144	295
REPKOR			1	135
JAPAN			228	1720
AUSTRL	119	238	381	713
3808 30 27				
ANDERE HERBIZIDE				
EINF	15256*	13759*	123224*	163458*
EV			800	3280
AUS LG	160	73	664	285
EU	14730	12061	115641	145498
FRANKR	316	1583	10323	27917
NIEDL	951	401	7428	4781
ITAL	7	60	1169	1425
G BRIT	1	25	5928	23614
IRLAND			173	95
DAENM	30	33	224	356
SPAN			120	405
OESTER	211	133	3586	3271
BELGI	12795	8798	86217	82525
LUXEMB	419	1028	473	1109

Wichtigste Ursprungs- und Bestimmungs-Laender	SEPTEMBER 2000		JAN./SEP. 2000	
	dt = 100kg	1000 DM	dt = 100kg	1000 DM
SCHWZ	231	1086	2186	8651
POLEN	*		967	370
TSCHE			23	224
RUSSLD			747	272
USA	60	346	734	2745
ISRAEL			379	1196
MALAYS	160	73	1425	597
JAPAN	75	193	1030	3855
AUSF	11957*	22934*	139529*	319483*
EV	407	1388	7478	18703
LV			54	494
EU	6534	8712	81220	133173
FRANKR	4420	6213	36611	44452
NIEDL	42	95	5517	9171
ITAL	262	287	6735	8468
G BRIT			6974	18595
IRLAND			312	1428
DAENM	10	35	2672	5043
GRIECH			443	1074
PORTUG	22	57	1068	2359
SPAN	758	963	7704	13282
SCHWED			2038	4757
FINNL			400	1156
OESTER	1	2	1729	2881
BELGI	815	535	7039	14346
LUXEMB	204	525	1978	6161
NORWEG			330	1026
SCHWZ			350	857
TUERK			3145	6325
LETTLD			376	321
LITAU			202	215
POLEN			3215	4657
TSCHE	13	19	2673	4269
SLOWAK			777	889
UNGARN			3566	3903
RUMAEN			412	488
BULGAR			323	257
UKRAIN	134	246	807	1938
BELARS			879	1812
RUSSLD			1261	2610
KASACH	11	7	306	827
SLOWEN			1177	1744
KROAT	8	6	1160	1600
JUGOSL	50	114	1191	2489
MAZED			236	354
ALGER			201	538
TUNES			213	434
AEGYPT	53	200	53	200
AETHIO			178	799
KENIA			214	592
S AFR	22	55	254	629
USA			2178	19787
KANADA			8077	66359
MEXIKO	55	89	536	833
GUATEM			58	121
NICARA			57	221
COSTA			29	230
PANAMA			134	544
DOM RP			209	578
KOLUMB	29	154	741	3415
VENEZU			272	1647
ECUAD	11	41	118	390
BRASIL	866	3940	1925	7814
CHILE			1171	2454
PARAGU	160	816	318	1583
URUGU	78	421	653	2095
ARGENT	94	517	516	2364
LIBAN	100	134	127	228
SYRIEN	66	148	93	233
IRAN			1877	3272
ISRAEL			171	238
SAUDIA			973	1575
PAKIST	801	1113	2169	3014
INDIEN	886	2019	1624	3701
SRILAN			60	129
THAIL	25	96	2144	5667
VIETN			841	2863
INDONE	*		210	475
MALAYS	14	67	330	1293
CHINA	1832	3338	5585	9318
JAPAN	102	645	190	1102
HONGK			1070	1168
NEUSEE	11	34	221	828
3808 30 30				
KEIMHEMMUNGSMITTEL				
EINF	1869*	802*	2968*	3320*
AUS LG	2	16	21	129
EU	1867	786	2557	2646
NIEDL	972	608	1641	2281
BELGI	880	143	933	228
SCHWZ			132	407
USA	2	16	179	267
AUSF	592*	567*	2200*	2351*
EU	480	395	1619	1606
FINNL	438	317	1289	900
LUXEMB			60	102
SCHWZ	1	2	105	210
HONGK	76	133	77	137
3808 30 90				
PFLANZENWUCHSREGULATOREN				
EINF	373*	168*	21590*	14899*
EU	120	91	13408	6077
FRANKR		1	3403	2375
NIEDL	14	38	376	478
G BRIT			41	326
DAENM			2909	1219

Wichtigste Ursprungs- und Bestimmungs-Laender	SEPTEMBER 2000		JAN./SEP. 2000	
	dt = 100kg	1000 DM	dt = 100kg	1000 DM
SPAN			6205	1272
BELGI			180	237
LUXEMB	106	52	278	137
SCHWZ	3	6	2475	7194
POLEN			193	80
TSCHE	249	56	5502	1405
AUSF	5722*	2442*	70629*	114080*
EV			2050	30332
LV			276	2296
EU	5428	1681	49329	29988
FRANKR	849	973	28442	15872
NIEDL	12	29	551	241
ITAL	52	102	3352	2418
G BRIT	4433	371	9630	2295
IRLAND			243	371
DAENM		1	1249	560
GRIECH			136	239
PORTUG		1	941	1283
SPAN		2	1536	2924
SCHWED		1	664	270
FINNL		2	550	583
BELGI	19	37	1686	2138
LUXEMB	46	120	244	580
SCHWZ	3	10	161	416
POLEN	1	6	475	669
TSCHE		2	184	220
ERITRE			8	162
S AFR			1689	2286
USA	14	47	4993	58209
MEXIKO	47	139	694	1904
KOLUMB	7	61	79	205
PERU		4	678	477
BRASIL	9	276	2311	5708
CHILE			5165	3290
ARGENT			321	237
ISRAEL	153	109	579	752
INDIEN			104	91
THAIL	43	54	148	204
CHINA			50	610
AUSTRL			1389	6789
NEUSEE	3	5	1785	1276
3808 40 10				
DESINFMITTEL GRLAG QUART AMMONIUMSALZ				
EINF	385*	237*	3402*	1458*
EU	282	126	2902	907
DAENM	15	25	114	226
INDIEN	100	102	371	363
AUSF	4189*	2534*	37259*	22698*
EU	3130	1761	26815	15105
FRANKR	1421	738	12500	6278
NIEDL	242	156	3789	2114
ITAL	341	147	2024	1235
G BRIT	333	178	2389	1240
DAENM	19	19	377	501
SPAN	287	200	1433	1062
OESTER	200	127	1614	985
BELGI	208	114	1988	1069
NORWEG	196	97	1554	770
SCHWZ	148	127	2585	1796
TUERK	24	39	564	688
POLEN	165	108	1014	726
UNGARN	26	13	1015	481
RUMAEN	14	20	173	293
SAUDIA	272	164	899	665
JAPAN			297	334
3808 40 20				
DESINFMITTEL GRL HALOGEN VERBINDUNG				
EINF	144*	130*	2303*	1887*
EU	91	46	1591	742
OESTER	91	46	953	523
SLOWEN	40	62	130	201
REPKOR	10	20	224	306
JAPAN			15	386
AUSF	1130*	547*	8096*	4272*
EV			10	9
EU	483	280	3243	2125
NIEDL	114	80	936	641
ITAL	150	104	700	490
SAUDIA	46	15	440	181
3808 40 90				
ANDERE DESINFEKTIONSMITTEL				
EINF	12837*	3962*	89698*	37884*
AUS LG			28	31
EU	10230	2295	65593	23762
FRANKR	2241	528	31440	9336
NIEDL	1978	877	12135	4994
ITAL	169	66	2843	1155
G BRIT	215	144	1522	1899
IRLAND	4	43	46	466
DAENM	5381	475	12321	1479
SPAN			502	324
OESTER	134	61	1052	608
BELGI	104	87	3649	3386
SCHWZ	2559	1634	20258	12188
USA		12	2396	1060
AUSF	15905*	6779*	173554*	71904*

Wichtigste Ursprungs- und Bestimmungs-Laender	SEPTEMBER 2000		JAN./SEP. 2000	
	dt = 100kg	1000 DM	dt = 100kg	1000 DM
EV	15	13	78	55
PV	180	19	536	57
EU	6736	2330	80328	33731
FRANKR	796	393	17226	8164
NIEDL	263	122	3427	1598
ITAL	1001	243	17865	5848
G BRIT	879	325	7013	3462
DAENM	15	25	350	483
GRIECH	34	15	2183	1102
PORTUG	147	94	994	695
SPAN	1433	202	14000	2426
SCHWED	104	72	5010	1346
FINNL	55	54	2419	656
OESTER	1375	538	13742	8049
BELGI	501	200	5439	2329
LUXEMB	131	40	784	500
SCHWZ	2245	669	21513	5853
TUERK	127	90	1199	629
LETTLD	183	118	996	509
LITAU	23	18	673	478
POLEN	1406	723	14716	7389
TSCHE	641	146	5297	1663
UNGARN	277	68	3466	1304
RUMAEN	42	27	879	628
UKRAIN	1	1	546	788
RUSSLD	409	598	4225	4242
KASACH			101	194
KROAT	80	44	561	369
B HERZ	5	5	306	174
JUGOSL	90	24	690	389
S AFR	110	95	268	225
PERU	361	66	3111	596
ARGENT	230	255	999	716
SAUDIA	66	37	752	468
JEMEN	7	4	136	164
INDIEN	193	87	1742	664
VIETN	111	37	523	502
INDONE			168	146
MALAYS	382	91	2655	488
CHINA	65	192	942	450
REPKOR	35	14	652	422
JAPAN	174	201	1113	1198
TAIWAN	588	137	1447	436
3808 90 10				
RODENTIZIDE				
EINF	1263*	528*	3313*	1714*
EU	1232	509	2881	1464
FRANKR	1080	422	1103	496
G BRIT	140	78	1743	901
AUSF	35*	139*	2828*	5559*
EV	2	9	278	1898
EU	12	96	1073	1798
ITAL			235	295
G BRIT			13	92
PORTUG			6	167
OESTER	11	91	536	817
SCHWZ	2	3	123	224
UNGARN	2	3	213	333
LIBYEN			10	99
AEGYPT			7	159
GUATEM			6	286
BRASIL			6	193
KUWAIT			17	77
PHILIP			8	501
3808 90 90				
AND SCHAEDLINGSBEKAEMPFUNGSMITTEL USW				
EINF	5328*	4316*	70822*	52518*
AUS LG			12	13
EU	4569	3455	61475	39054
FRANKR	413	211	6724	2716
NIEDL	285	114	4561	1348
G BRIT	3180	2462	26674	21422
DAENM	6	13	5349	3488
SPAN	254	289	3386	2199
SCHWED			480	231
OESTER	234	78	481	392
BELGI	123	112	9197	6243
LUXEMB	50	175	4340	750
SCHWZ	634	749	5178	8996
USA	41	78	2395	1820
CHINA			404	1046
REPKOR			233	466
JAPAN			127	451
TAIWAN			250	227
AUSF	45549*	32617*	440648*	281268*
EV	1014	687	5349	3557
PV			11	3
EU	29346	22430	273874	166958
FRANKR	9509	11018	86728	73556
NIEDL	3366	2437	35531	17831
ITAL	4303	1935	40588	17520
G BRIT	4214	3080	28440	16652
IRLAND			1623	1081
DAENM	197	79	1139	905
GRIECH	113	65	2268	1625
PORTUG	14	14	894	1696
SPAN	1799	828	32273	12615
SCHWED	300	133	2936	2013
FINNL	511	314	3006	2327
OESTER	2999	1638	26732	12691
BELGI	1962	861	12180	5993
LUXEMB	89	27	536	453
NORWEG	589	271	6521	3202
SCHWZ	546	667	5044	5353

Wichtigste Ursprungs- und Bestimmungs-Laender	SEPTEMBER 2000		JAN./SEP. 2000	
	dt = 100kg	1000 DM	dt = 100kg	1000 DM
TUERK	217	128	3961	2013
POLEN	2336	1050	25832	11418
TSCHE	267	149	4025	2153
SLOWAK	95	66	599	714
UNGARN	104	110	1713	1361
BULGAR	12	12	663	626
UKRAIN	6	15	142	318
BELARS	177	60	631	250
RUSSLD	227	181	822	622
SLOWEN	133	81	871	981
B HERZ	13	17	39	965
MAROKK	4	81	129	432
ALGER			585	404
SUDAN			102	108
SENEG			319	278
NIGERI	93	117	1326	797
AETHIO			249	213
KENIA	240	112	574	860
S AFR	797	269	7580	2552
USA	1722	940	14609	15000
KANADA	8	7	1865	985
MEXIKO	77	78	1043	534
KUBA			322	215
DOM RP	73	32	1092	594
JAMAIK	79	53	608	408
TRINID	172	112	479	322
KOLUMB	125	88	1179	1532
VENEZU	148	36	1165	604
ECUAD			430	284
BRASIL	148	88	1355	1123
CHILE	9	14	791	791
ARGENT	55	48	448	623
LIBAN	180	81	621	144
SYRIEN			288	478
IRAN	22	49	567	1556
ISRAEL	338	117	2400	1138
JORDAN	24	20	387	177
SAUDIA	44	40	2073	1381
A EMIR	185	43	1399	496
PAKIST	617	110	943	362
INDIEN	75	59	1461	1584
THAIL	381	185	2770	1601
INDONE	24	23	1213	708
MALAYS	546	457	3684	2700
SINGAP	394	257	2738	1879
PHILIP	166	110	2121	1460
CHINA	246	163	2106	1636
REPKOR	113	98	2735	1375
JAPAN	3175	2482	35524	27320
TAIWAN	180	330	2742	1298
HONGK	47	54	1399	859
AUSTRL	356	204	5639	2896
NEUSEE	146	92	1082	705
3809 10 10				
ZURICHTMITT GRUNDL STAERKE GEH <55GHT				
EINF	304*	98*	9448*	2368*
EU	304	98	9365	2365
NIEDL	124	60	6358	1621
ITAL			948	316
BELGI	180	38	2037	404
AUSF	8470*	1601*	70186*	13124*
EU	3945	577	37101	6560
FRANKR	952	172	8056	1480
NIEDL	796	82	6520	622
ITAL	228	36	2614	405
SCHWED	595	119	6420	1103
OESTER	859	171	10405	2012
BELGI	152	45	1097	429
SCHWZ	440	83	4259	787
TUERK	255	78	1763	570
UNGARN	477	94	4327	841
S AFR	1260	188	12066	1848
SAUDIA	720	147	3701	726
INDONE	38	15	702	226
3809 10 30				
ZURICHTMITT GRDL STAERKE GEH>55-70GHT				
EINF	315*	62*	2169*	483*
EU			2	4
SCHWZ	315	62	2167	479
AUSF	2907*	523*	23789*	4443*
EU	492	89	4571	784
PORTUG			729	170
TUERK	1006	236	3781	994
POLEN	440	42	1461	352
REPKOR	518	97	9317	1530
HONGK			723	209
3809 10 50				
ZURICHTMITT GRDL STAERKE GEH>70-83GHT				
EINF	481*	124*	5868*	1193*
EU	356	97	4588	923
FRANKR			1530	123
NIEDL	356	97	3058	800
AUSF	8740*	930*	79242*	7248*
EU	1949	258	21124	2069
NIEDL	543	87	2988	404
ITAL	1166	140	7654	967
BELGI			8116	397
POLEN	5912	556	50015	4226

Wichtigste Ursprungs- und Bestimmungs-Laender	SEPTEMBER 2000		JAN./SEP. 2000	
	dt = 100kg	1000 DM	dt = 100kg	1000 DM
3809 10 90				
ZURICHTMITT GRUNDL STAERKE GEH >83GHT				
EINF	11601*	772*	82382*	65555*
EU	11586	769	82109	5508
FRANKR	11586	769	76030	5095
G BRIT			16	85
AUSF	516*	104*	5276*	882*
EU	353	73	4204	665
3809 91 00				
AND TEXTILZURICHTEMITTEL ZUBEREITET				
EINF	62361*	14669*	470689*	122505*
EV			1254	2189
AUS LG	292	93	916	296
EU	55497	10083	402553	75376
FRANKR	39625	5541	256509	37684
NIEDL	10006	2131	77985	16058
ITAL	1351	228	13241	3161
G BRIT	1308	632	10771	6304
SPAN	1941	495	30455	6906
SCHWED	240	67	1449	449
OESTER	158	130	1546	552
BELGI	826	639	10419	7163
SCHWZ	2895	1407	33192	16274
TSCHE	64	13	2033	357
RUMAEN			501	158
USA	2175	1540	18888	13677
KANADA	72	26	3481	2425
MEXIKO	440	591	2103	2768
BRASIL	58	28	772	215
CHINA	56	101	103	186
JAPAN	351	630	4142	7069
TAIWAN	340	221	940	579
AUSF	103367*	45102*	1098089*	438107*
EV	2393	1110	20175	8399
PV			44	31
EU	53078	23654	545045	225706
FRANKR	8911	3257	90749	31436
NIEDL	3186	1311	26893	10559
ITAL	10304	4416	97778	41776
G BRIT	5752	3256	63209	33116
IRLAND	1052	351	2927	1106
DAENM	1429	497	16726	6181
GRIECH	1064	569	14194	6524
PORTUG	2764	1225	36531	14826
SPAN	2819	1357	33910	13629
SCHWED	1614	562	16849	6202
FINNL	551	213	3283	1253
OESTER	4020	1483	37602	13538
BELGI	9611	5156	104361	45524
NORWEG	357	162	1905	770
SCHWZ	3564	1090	48072	14047
TUERK	4043	1598	42636	18252
ESTLD	132	75	1059	523
LETTLD	126	58	1611	646
LITAU	281	143	3776	1715
POLEN	2521	1138	21312	9525
TSCHE	5107	899	54152	10892
SLOWAK	219	91	1797	764
UNGARN	715	263	6851	2185
RUMAEN	650	273	6668	2420
BULGAR	268	116	2658	962
UKRAIN	69	46	1175	470
BELARS	573	226	5381	2311
RUSSLD	1317	630	9092	4454
TURKM	60	23	444	214
USBEK			432	208
SLOWEN	269	119	2590	1115
JUGOSL	85	91	705	457
MAZED	36	21	620	308
MAROKK	332	134	3490	1176
TUNES	1302	375	6126	1840
AEGYPT	833	372	11202	4816
NIGERI	3	1	1204	585
KAMERU			752	568
R KONG			179	120
MAURIT	506	202	5675	1927
S AFR	788	497	11633	5346
USA	813	892	14133	11378
KANADA	525	433	2878	1537
MEXIKO	1166	390	7552	2933
EL SAL			978	273
PANAMA	66	53	1584	792
KOLUMB	583	252	5364	2210
VENEZU	102	75	1359	525
PERU	256	120	2458	1092
BRASIL	1316	859	13760	6653
CHILE	1034	302	11836	3327
URUGU	421	123	1581	559
ARGENT	625	255	3320	2020
SYRIEN	762	172	4055	1093
IRAN	120	60	3445	1615
ISRAEL	895	396	9410	3967
SAUDIA	114	83	1431	741
A EMIR	136	62	788	312
JEMEN	200	94	208	97
PAKIST	1656	533	14375	4769
INDIEN	987	494	8137	3944
BANGLA	704	363	8660	3398
SRILAN	191	77	4951	1986
THAIL	830	420	11985	5064
VIETN	360	118	2624	991
INDONE	1674	757	21978	8347
MALAYS	155	78	2852	1165
SINGAP	501	512	10266	4842
PHILIP	415	150	32741	4956
CHINA	1479	607	10984	4431
REPKOR	2270	857	16823	6133
JAPAN	515	436	8042	5698
TAIWAN	809	455	8590	3809
HONGK	2752	1611	35046	16168
AUSTRL	638	375	4875	2501
NEUSEE	82	23	1858	600
N ERM	117	42	1667	638
3809 92 00				
AND PAPIERZURICHTEMITTEL ZUBEREITET				
EINF	37954*	7480*	379824*	73266*
EU	31101	5847	310592	55089
FRANKR	3784	546	31485	4106
NIEDL	19262	1593	196820	15953
ITAL	1053	138	6072	998
G BRIT	361	64	5204	1249
IRLAND	2028	766	16562	6302
OESTER	1262	197	21989	2413
BELGI	3020	2486	27453	23375
SCHWZ	6576	1306	66477	14781
USA	247	308	1653	3175
AUSF	39468*	7139*	398583*	70178*
EV	689	98	2686	400
EU	25195	3535	257523	38312
FRANKR	3461	571	34682	6380
NIEDL	1526	237	22524	3501
ITAL	1734	432	15935	4370
G BRIT	647	145	12080	2325
DAENM	1142	122	18032	1753
PORTUG	461	67	3750	369
SPAN	1397	182	16066	2242
SCHWED	2304	462	17339	3601
FINNL	1304	195	11995	1790
OESTER	8300	740	88589	8681
BELGI	2917	391	26104	3291
NORWEG	243	110	3621	637
SCHWZ	4320	939	46637	9030
TUERK	1370	337	5993	1536
TSCHE	1336	217	13985	2338
SLOWAK	9	2	924	342
UNGARN	631	101	4263	772
SLOWEN	240	104	3119	1444
S AFR	369	73	836	259
USA	1527	227	7671	1212
KANADA	500	102	18046	4169
MEXIKO			1341	829
VENEZU			573	174
BRASIL	350	59	1200	326
CHILE	173	48	824	373
INDIEN	255	34	1018	347
INDONE	2234	962	12457	5006
CHINA			833	348
REPKOR	60	45	421	257
TAIWAN	95	78	690	497
3809 93 00				
ANDERE ZURICHTEMITTEL ZUBEREITET				
EINF	1821*	975*	17965*	8554*
AUS LG	2	2	161	263
EU	1800	963	14932	7754
FRANKR	337	389	5551	3721
ITAL	674	229	4889	1927
G BRIT	203	92	830	256
SPAN	522	162	2660	709
BELGI	63	90	751	1019
SCHWZ	12	6	2655	449
JAPAN			118	235
AUSF	30049*	12143*	255690*	100245*
EV	721	572	3651	2666
PV			119	117
EU	11397	3539	111061	33596
FRANKR	3229	513	31322	4292
NIEDL	175	82	3132	1005
ITAL	4884	1664	39208	13500
G BRIT	708	353	9958	5256
DAENM	261	82	2295	748
GRIECH	25	22	1167	686
PORTUG	247	126	3136	1582
SPAN	678	209	5606	1889
SCHWED	394	151	3471	1161
FINNL	492	150	1291	534
OESTER	215	150	8990	2553
SCHWZ	282	125	1522	733
TUERK	525	310	4616	1971
POLEN	826	320	4708	1770
SLOWAK	59	22	1667	425
UNGARN	99	37	863	464
UKRAIN	187	85	1868	902
BELARS	73	42	851	438
RUSSLD	122	47	1640	949
SLOWEN	140	71	1535	853
MAROKK			316	225
AEGYPT	158	64	1007	330
S AFR	1009	591	7450	4072
USA	956	759	6675	4286
MEXIKO	8	6	750	302
KOLUMB	92	75	313	210
BRASIL	82	49	2560	1064
URUGU	444	281	4440	2256
ARGENT	793	224	5826	1742
PAKIST	826	364	5148	2359
INDIEN	341	148	4740	2212
BANGLA	303	110	2134	647
THAIL	520	155	3751	1074
INDONE	445	148	3823	1284
SINGAP	615	395	9293	3847
CHINA	2523	1243	14323	7316
REPKOR	1348	630	11044	5075
JAPAN	1676	672	11109	4453
TAIWAN	2206	565	15275	5137
HONGK	633	313	4170	2099
AUSTRL	493	269	2502	1382
3810 10 00				
METALLABBEIZMITT SCHWEISS- LOETPASTE				
EINF	5713*	2111*	51666*	24833*
EV		20	3	324
AUS LG		20	4	257
EU	3956	922	35413	12350
FRANKR	8	15	729	822
NIEDL	443	92	4734	1119
G BRIT	96	590	10573	8955
BELGI	3323	199	19646	1183
SCHWZ	40	41	1347	3481
TSCHE	568	197	4725	1317
UNGARN	944	158	6502	1069
USA	38	230	873	2331
JAPAN	167	547	789	3818
AUSF	5866*	4457*	80109*	64321*
EV	9	39	12358	11765
PV			3	17
EU	3345	2174	37069	28668
FRANKR	688	526	7273	6775
NIEDL	397	159	4347	2417
ITAL	408	299	5413	3718
G BRIT	231	176	2742	2421
IRLAND	27	15	411	230
DAENM	114	31	2164	929
PORTUG	27	29	333	569
SPAN	223	205	3816	2599
SCHWED	106	55	1696	1369
FINNL	107	15	812	623
OESTER	500	388	5800	5694
BELGI	482	266	1835	1156
SCHWZ	364	323	3626	3074
TUERK	65	54	1169	564
POLEN	235	311	2478	2350
TSCHE	232	301	1947	2102
SLOWAK	38	73	767	750
UNGARN	186	297	2018	2498
RUMAEN	67	134	975	714
AEGYPT	226	44	881	273
USA	223	182	11635	12091
KANADA	6	21	120	224
BRASIL	11	13	2330	1036
ISRAEL	68	57	891	510
INDIEN	22	16	988	572
THAIL	5	3	381	328
CHINA	7	7	832	508
REPKOR	8	6	1545	793
JAPAN	30	43	2715	2671
TAIWAN			240	248
AUSTRL	15	11	359	403
N ERM	13	14	362	262
3810 90 10				
UEBERZUGMASSE USW F SCHWEISSELEKTRODE				
EINF	374*	421*	833*	1021*
EU	374	421	822	1006
BELGI	338	403	708	928
AUSF	712*	357*	8162*	4027*
EU	93	90	1238	1037
OESTER	83	79	1024	593
TSCHE	97	42	1067	521
IRAN			848	186
3810 90 90				
FLUSS- AND HILFSMITT Z SCHWEISSEN USW				
EINF	1854*	941*	22049*	10698*
AUS LG			7	33
EU	1815	754	21505	9593
FRANKR	537	220	7443	2353
NIEDL	204	163	2594	1920
ITAL			1180	220
G BRIT	327	264	6577	4165
BELGI	190	41	3315	725
USA	23	156	154	726
AUSF	7388*	3641*	71438*	35317*
PV			8	17
EU	3799	2140	39558	20572
FRANKR	632	221	5991	2365
NIEDL	252	165	4162	1606
ITAL	580	350	4321	3249
G BRIT	855	370	6719	2917
IRLAND	146	87	427	280
DAENM	326	209	2249	1487
PORTUG	10	7	415	959
SPAN	190	189	3765	1754
SCHWED	250	177	1706	1252
FINNL	22	20	740	713
OESTER	416	263	7401	3144
BELGI	113	74	1071	685
NORWEG	45	32	1026	354
SCHWZ	313	194	3286	1855
TUERK	52	37	464	370
POLEN	239	143	2640	1617
TSCHE	126	96	1516	1029
UNGARN	105	65	1809	1240
S AFR	227	56	1341	414

Wichtigste Ursprungs- und Bestimmungs-Laender	SEPTEMBER 2000		JAN./SEP. 2000	
	dt = 100kg	1000 DM	dt = 100kg	1000 DM
USA	52	40	2991	1175
KANADA	12	30	1100	419
IRAN	430	76	630	139
ISRAEL	16	9	861	382
SAUDIA	640	113	1614	268
MYAN			170	90
THAIL	97	85	268	198
INDONE	13	15	239	137
MALAYS	1	1	902	200
REPKOR	346	58	2183	473
JAPAN	204	149	3073	2163
HONGK	10	15	380	645
AUSTRL	15	25	280	230
3811 11 10				
ANTIKLOPFMITTEL GRUNDL TETRAETHYLBLEI				
EINF	2832*	3045*	4537*	4549*
AUSF	11555*	3392*	81785*	24719*
EV			177	43
LV	1408	342	22935	5564
3811 11 90				
ANTIKLOPFMITT GRUNDL AND BLEIVERBINDG				
EINF	18*	7*	131*	59*
EU	18	7	131	59
AUSF	*	*	4*	8*
EU			4	8
3811 19 00				
ANDERE ZUBEREITETE ANTIKLOPFMITTEL				
EINF	2246*	941*	21723*	8707*
EU	2246	941	21723	8706
FRANKR	1783	727	18768	7528
G BRIT			1176	314
DAENM	77	71	381	333
OESTER	386	143	1373	504
AUSF	2067*	732*	15835*	5864*
EU	16	17	607	502
G BRIT	5	5	311	284
POLEN	1985	646	12411	4027
S AFR			2004	576
3811 21 00				
SCHMIEROELADDITIVES ERDOELHALTIG				
EINF	49500*	15140*	417973*	123230*
AUS LG	28	15	1180	660
EU	48645	14439	410066	116930
FRANKR	24110	7897	193662	62244
NIEDL	668	364	10105	3659
ITAL	9944	2444	92739	22370
G BRIT	9430	2137	40110	9705
DAENM	149	39	2096	543
SPAN			1106	193
BELGI	4344	1557	70213	18188
SCHWZ	46	45	677	481
USA	807	649	6728	5414
BRASIL			171	171
JAPAN	2	4	237	182
AUSF	19145*	8151*	254957*	97175*
EU	11177	4515	154658	53687
FRANKR	1968	885	36050	14164
NIEDL	261	139	22375	3555
ITAL	1515	545	15765	5668
G BRIT	995	573	12441	6470
GRIECH	95	40	1334	494
SPAN	967	385	12258	4740
SCHWED	907	433	7912	3241
FINNL	225	83	5118	1830
OESTER	2048	620	9165	2774
BELGI	2104	766	31593	10398
NORWEG	278	116	2139	864
SCHWZ	309	142	2479	1082
TUERK	999	255	9696	2643
LITAU			406	177
POLEN	84	60	1582	713
UNGARN	1	1	477	274
RUSSLD	56	47	213	204
AEGYPT	288	144	1108	506
S AFR	280	111	2042	772
USA	206	230	1634	1461
BRASIL	141	91	1164	597
CHILE			634	286
ARGENT	11	10	790	378
SYRIEN			167	104
IRAN			1131	484
SAUDIA	198	88	542	228
A EMIR	300	84	1090	371
INDIEN	690	394	5333	2378
THAIL	365	175	1988	907
SINGAP	467	198	16697	6820
CHINA	576	335	4466	2261
REPKOR	366	169	12431	5594
JAPAN	1519	664	22385	10072
TAIWAN			788	442
HONGK	3	1	1561	666
AUSTRL	420	146	3520	1333

Wichtigste Ursprungs- und Bestimmungs-Laender	SEPTEMBER 2000		JAN./SEP. 2000	
	dt = 100kg	1000 DM	dt = 100kg	1000 DM
3811 29 00				
ANDERE SCHMIEROELADDITIVES				
EINF	3139*	1576*	31981*	15802*
AUS LG	5	3	1900	2978
EU	1630	652	12692	4520
FRANKR	1002	336	6207	2394
NIEDL	103	83	161	189
G BRIT	183	80	3935	1437
SCHWZ	49	54	303	354
SLOWAK	1186	433	13426	4944
USA	211	340	4707	5402
JAPAN	48	87	333	384
AUSF	2824*	1907*	29478*	21264*
EU	1678	1315	20862	14923
FRANKR	405	249	7587	5077
NIEDL	132	87	1524	953
ITAL	199	180	1367	1281
G BRIT	151	223	2205	2750
DAENM	31	17	113	130
SPAN	136	105	1268	1117
SCHWED	170	119	1039	632
FINNL	80	45	469	313
BELGI	493	189	4649	1967
SCHWZ	64	71	2301	1875
RUSSLD			338	179
USA	201	106	1150	841
KUWAIT	140	78	283	149
PAKIST			398	197
INDIEN			68	117
CHINA	1	1	182	198
3811 90 00				
AND ADDITIVES ZUBEREITG F MINERALOEL				
EINF	20139*	6246*	163785*	53006*
EV				21
AUS LG			114	75
EU	19557	5565	158748	48320
FRANKR	10479	2871	84057	18056
NIEDL	1116	262	3148	1016
G BRIT	1565	693	41776	16364
DAENM	3389	821	23224	5656
SPAN	128	75	2664	1112
OESTER	73	55	8835	2469
BELGI	2800	772	12492	3461
SCHWZ	9	29	282	301
S AFR			48	98
USA	441	556	2847	2367
MEXIKO			1787	610
JAPAN	132	95	1634	1165
AUSF	90718*	29954*	558351*	188667*
EU	50832	15778	353138	113015
FRANKR	8672	2167	80610	22877
NIEDL	4785	1458	44073	13364
ITAL	4305	1091	38125	10130
G BRIT	12726	4311	65494	21785
IRLAND	810	258	3391	1063
DAENM	1915	673	11892	4675
GRIECH	1632	618	9041	4165
PORTUG	612	192	2596	1233
SPAN	1852	494	11379	3394
SCHWED	4214	1481	27219	10056
FINNL	2793	843	16548	5610
OESTER	2473	859	20461	7692
BELGI	4043	1333	21961	6884
NORWEG	1673	829	14657	6708
SCHWZ	1582	403	16240	4401
TUERK	2024	712	7680	2414
LETTLD			439	134
LITAU	138	57	3504	1644
POLEN	2241	851	10584	4347
TSCHE	426	163	3760	1253
SLOWAK	488	194	6111	2318
UNGARN	672	316	4771	1487
RUMAEN	42	47	3403	1527
BULGAR	36	16	2108	598
BELARS	301	140	1578	671
RUSSLD	882	404	5103	2422
KASACH	23	17	1578	766
USBEK	209	85	780	317
KROAT	7	6	681	297
B HERZ	220	70	498	227
JUGOSL	50	42	223	182
MAROKK			2142	1060
TUNES			725	275
R KONG			216	87
S AFR	3058	848	12347	3238
USA	268	142	1904	1091
GUATEM			1183	358
KUBA	171	150	341	226
ECUAD			272	82
PERU	41	17	456	145
BRASIL	1283	432	4316	1460
CHILE	377	171	3121	1109
ARGENT	587	216	7212	2404
ZYPERN	379	198	797	360
SYRIEN			2005	1129
ISRAEL	652	256	1778	830
SAUDIA	1595	974	2089	1169
A EMIR			831	424
PAKIST	403	105	1287	422
INDIEN	170	89	1046	525
VIETN			1664	775
MALAYS	1208	341	9895	2928
SINGAP	9277	2235	21887	6026
PHILIP			2294	715
CHINA	1235	534	5147	2529
REPKOR	3635	1594	18767	7527
JAPAN	3795	1227	11756	4340
TAIWAN	2	2	752	602

Wichtigste Ursprungs- und Bestimmungs-Laender	SEPTEMBER 2000		JAN./SEP. 2000	
	dt = 100kg	1000 DM	dt = 100kg	1000 DM
3812 10 00				
VULKANISATIONSBESCHLEUNIGER ZUBEREIT				
EINF	6682*	4632*	54563*	61994*
AUS LG	62	61	1677	1057
EU	5235	4258	49799	58019
FRANKR	1948	966	12521	7542
NIEDL	214	236	1811	1446
ITAL	814	381	5533	2078
G BRIT	266	267	1584	2133
PORTUG			353	184
SPAN	480	214	2484	997
BELGI	2501	2187	25732	43571
SLOWAK	264	123	1769	829
USA	9	65	540	1257
KANADA			836	448
INDIEN	100	100	180	167
CHINA	51	44	1092	852
JAPAN	2	21	171	234
AUSF	8123*	4440*	81935*	50498*
3812 20 10				
WEICHMACHER F KAUTSCH USW REAKTIONGEM				
EINF	1632*	586*	15302*	5989*
EU	1632	586	15302	5989
FRANKR	458	213	4129	1940
BELGI	435	188	7039	3015
LUXEMB	739	185	4134	1034
AUSF	13*	5*	125*	41*
EU		4		20
3812 20 90				
AND WEICHMACHER F KAUTSCH USW ZUSGES				
EINF	2114*	717*	28993*	9253*
AUS LG	917	190	9813	1922
EU	1116	460	16696	5719
NIEDL	227	93	5050	1824
ITAL	851	337	6331	2268
G BRIT	28	26	3461	1136
BELGI			663	216
SLOWAK			698	307
USA	908	236	8277	2574
KANADA			2288	433
CHINA	89	18	944	172
AUSF	39875*	11973*	356831*	104647*
EV	5474	2087	41553	15524
EU	25238	6861	241902	62082
FRANKR	5186	1544	49221	14481
NIEDL	1838	547	15249	5103
ITAL	9018	1683	85532	14680
G BRIT	2076	795	20807	8275
IRLAND	11	5	512	241
GRIECH	1016	134	13450	1918
PORTUG	636	175	4245	1191
SPAN	1779	514	11710	3677
SCHWED	2008	590	11162	3270
FINNL	133	56	4190	916
OESTER	426	103	4637	1566
BELGI	2048	673	19596	6287
SCHWZ	2262	770	17655	5988
TUERK	169	145	1641	974
POLEN	1351	566	6092	2632
TSCHE	636	140	1586	541
UNGARN	102	32	1521	530
RUSSLD	20	16	385	233
S AFR	42	29	2952	1054
USA	775	407	8048	3312
KANADA	364	157	901	365
KOLUMB			1807	643
BRASIL	7	13	415	267
SAUDIA	211	87	429	182
PAKIST	180	71	715	309
SRILAN	105	59	944	351
THAIL	415	123	2763	1039
INDONE	154	95	1503	734
MALAYS	1268	444	5176	1445
SINGAP	53	54	390	225
CHINA	240	135	6861	2773
REPKOR	962	380	8442	3279
JAPAN	1634	576	10746	4832
TAIWAN	943	229	19566	5240
HONGK	553	221	5914	2452
AUSTRL			585	269
3812 30 20				
ZUBEREITETE ANTIOXIDATIONSMITTEL				
EINF	10909*	8086*	109642*	84993*
EV			113	272
LV	119	484	421	1536
AUS LG	2	2	491	376
EU	3313	1872	42222	27359
FRANKR	804	542	4429	3011
NIEDL			4021	2391
ITAL	1471	686	17618	12850
G BRIT	30	27	3277	1463
SPAN	16	46	4765	2368
OESTER	1	1	792	611
BELGI	991	570	7306	4659
SCHWZ	2845	3221	29616	34634

Wichtigste Ursprungs- und Bestimmungs-Laender	SEPTEMBER 2000		JAN./SEP. 2000	
	dt = 100kg	1000 DM	dt = 100kg	1000 DM
TSCHE	788	391	9357	5100
SLOWAK	200	47	1341	331
UNGARN	105	28	628	154
RUSSLD	1	75	1	75
S AFR	3290	1593	17351	8034
USA	349	884	7270	8229
KANADA			300	200
REPKOR			980	553
TAIWAN			101	114
AUSF	11140*	9636*	93012*	83035*
EV	288	77	1679	598
EU	7655	7145	68724	62971
FRANKR	1837	1579	12203	10390
NIEDL	305	211	5085	4790
ITAL	1476	1393	17713	15836
G BRIT	575	602	4878	4763
DAENM	36	58	304	342
GRIECH	38	30	803	572
PORTUG	48	38	655	573
SPAN	1447	1574	10643	12749
SCHWED	105	238	651	1268
FINNL	171	134	513	389
OESTER	474	306	2653	1896
BELGI	1143	982	12617	9699
SCHWZ	221	113	1900	1197
TUERK	525	354	2855	2095
POLEN	9	12	510	360
TSCHE	162	114	925	645
SLOWAK	204	155	1473	1279
RUSSLD	365	190	1921	992
SLOWEN	156	93	630	383
MAROKK	628	435	947	657
S AFR	141	103	888	694
USA	238	156	3021	3713
COSTA			240	186
BRASIL	164	54	1063	489
IRAN	42	25	164	101
ISRAEL	241	260	1152	1118
SAUDIA	256	227	4349	4012
HONGK	37	68	254	331
3812 30 80				
STABILISATOR USW F KAUTSCHUK KUNSTST				
EINF	10934*	10314*	109051*	106467*
AUS LG				1
EU	8819	7008	82554	70819
FRANKR	898	967	10754	13954
NIEDL	664	331	3895	2002
ITAL	2262	4133	23269	37436
G BRIT	491	303	8465	2971
GRIECH	701	77	949	106
SPAN	948	425	13643	6381
OESTER	2262	696	19050	7044
BELGI	152	43	2041	639
NORWEG	527	200	6065	1942
SCHWZ	935	2551	7795	23987
MARINO	124	59	2416	698
USA	239	318	3098	4596
KANADA			165	700
MALAYS			1980	425
REPKOR			740	488
JAPAN	270	166	3154	2442
AUSF	69077*	34742*	693058*	329394*
EV	543	516	4055	3252
PV			3	5
EU	38300	18373	386445	171591
FRANKR	7182	2700	73926	26015
NIEDL	3113	1481	26984	14135
ITAL	6954	4082	78416	35967
G BRIT	8028	3147	74890	29909
IRLAND	659	258	3106	1191
DAENM	266	113	3901	1461
GRIECH	672	346	6283	2798
PORTUG	857	313	10665	4755
SPAN	2469	2107	26341	19937
SCHWED	1653	774	14605	6753
FINNL	485	196	5883	2187
OESTER	2035	1351	20380	9786
BELGI	3927	1505	42048	16790
NORWEG	343	181	3857	1960
SCHWZ	996	422	9041	3698
TUERK	2050	974	16133	8156
POLEN	5954	2053	52869	18549
TSCHE	1558	835	11324	5389
SLOWAK	328	133	3206	1142
UNGARN	870	341	8519	4034
RUMAEN	374	151	3470	1424
BULGAR	110	75	1061	532
UKRAIN	51	86	211	318
RUSSLD	600	416	8197	4763
USBEK			802	292
SLOWEN	60	42	1758	886
KROAT	13	14	1146	515
JUGOSL	6	3	1343	513
MAZED	120	46	840	221
MAROKK			2672	1048
ALGER	110	95	1956	804
TUNES	367	96	3765	858
AEGYPT	360	102	3844	1687
SENEG			1440	340
GHANA	170	45	1321	309
NIGERI	160	39	832	319
S AFR	274	254	4699	1883
USA	2510	1979	35178	24258
KANADA	112	199	1983	2249
MEXIKO	646	589	2720	2946
COSTA	105	158	528	741
KOLUMB	4	12	1013	647
PERU			356	301
BRASIL	628	592	5941	3646
CHILE	53	64	583	478
ARGENT	357	277	3729	3194
ZYPERN	230	76	762	284
LIBAN	372	104	633	210
SYRIEN	194	91	487	173
IRAN	73	66	2237	866
ISRAEL	1908	930	8546	4191
SAUDIA	1969	793	16507	5934
KUWAIT	100	28	1889	1307
A EMIR	25	9	1362	745
JEMEN			1351	322
INDIEN	274	230	4024	2898
BANGLA	150	41	793	228
SRILAN	10	5	1502	413
THAIL	647	175	4082	1897
VIETN	30	20	588	291
INDONE	807	210	5715	2023
MALAYS	11	6	1562	1021
SINGAP	141	42	3592	2864
CHINA	508	162	7394	3196
REPKOR	459	303	6968	3519
JAPAN	781	690	7249	4850
TAIWAN	501	398	7725	4964
HONGK	1552	1334	16903	13212
AUSTRL	150	108	2283	1954
NEUSEE			504	186
3813 00 00				
GEMISCHE F FEUERLOESCHGERAETE USW				
EINF	1759*	336*	14897*	3432*
EV				7
EU	1759	335	13622	2667
G BRIT	1208	112	9684	1075
BELGI	395	201	3179	1497
USA			1274	755
AUSF	22605*	4868*	162627*	27634*
EU	9554	2696	58721	10567
FRANKR	1420	170	12211	1850
NIEDL	725	227	6052	1461
ITAL	2001	209	15607	1533
G BRIT	798	309	3159	742
DAENM	259	138	1610	454
SPAN	517	60	3112	439
SCHWED	562	167	2733	590
FINNL	331	56	2104	421
OESTER	485	119	3125	709
BELGI	2328	1219	7204	1966
NORWEG	379	110	2607	587
SCHWZ	160	36	1822	426
TUERK	1203	145	10314	1377
LETTLD	228	30	969	213
POLEN	2051	268	18405	2742
TSCHE	1025	139	7251	1002
UNGARN	256	42	6069	908
RUMAEN			516	111
BULGAR			1562	238
USBEK	50	31	2066	431
KROAT	864	143	6978	854
AEGYPT	2631	501	12382	2365
NIGERI			1676	399
S AFR			1014	319
USA	12	65	1430	379
BRASIL			206	101
SAUDIA	200	22	1176	148
KUWAIT			1390	281
KATAR	13	2	53	78
A EMIR			1260	164
MALAYS	400	37	2550	251
SINGAP	400	40	2142	252
JAPAN	722	206	4583	1218
TAIWAN	972	140	2978	438
3814 00 10				
LACKLOESUNGMITT USW GRDLG BUTYLACETAT				
EINF	1676*	537*	3235*	1069*
EU	1672	529	3221	1047
NIEDL	1665	526	3168	1007
AUSF	3386*	1084*	26674*	9679*
EU	1183	492	10132	4557
FRANKR	194	87	1439	713
ITAL	181	96	1489	847
DAENM	53	19	585	421
SPAN	215	82	1822	712
OESTER	251	69	1791	537
BELGI	70	35	875	377
SCHWZ	23	9	278	160
POLEN	140	61	2074	790
TSCHE	967	162	6156	1119
SLOWAK	316	69	2460	418
S AFR	75	30	285	209
CHINA	37	17	422	217
JAPAN			52	226
AUSTRL	1	2	267	179
3814 00 90				
AND LACKLOESUNGS- VERDUENNUNGSMITTEL				
EINF	18465*	3347*	120430*	28735*
EV			283	198
AUS LG	32	74	672	621
EU	8164	1319	55939	14975
FRANKR	824	193	2906	1278
NIEDL	2646	379	20859	3590
ITAL	581	128	1748	433
G BRIT	279	188	8846	3624
SCHWED	3	5	2824	418
OESTER	331	70	2911	601
BELGI	582	302	15104	4663
SCHWZ	618	459	5826	4545
S AFR	12036	901	52521	3784
USA	482	404	4436	3942
JAPAN	33	228	290	1037
AUSF	36345*	11750*	328331*	103158*
PV			36	26
EU	23928	5742	217262	52529
FRANKR	6862	1397	71451	11726
NIEDL	1392	464	19414	5630
ITAL	4538	510	48433	5707
G BRIT	1175	547	9337	5535
IRLAND	60	38	612	455
DAENM	252	142	2542	1379
GRIECH	477	120	2886	933
PORTUG	402	244	3153	1979
SPAN	2067	346	13236	3133
SCHWED	357	181	3405	1836
FINNL	111	71	974	586
OESTER	3671	1036	25280	6238
BELGI	2504	595	15863	4952
NORWEG	185	102	1324	712
SCHWZ	625	408	9385	4148
TUERK	365	182	2580	1273
POLEN	2660	1050	30403	8855
TSCHE	1682	711	11664	5207
SLOWAK	443	128	1986	767
UNGARN	533	280	6091	2823
RUMAEN	112	56	1394	672
UKRAIN	137	69	1087	466
RUSSLD	357	192	3118	1941
SLOWEN	175	103	1372	784
KROAT	242	89	3558	692
JUGOSL	162	83	836	353
S AFR	14	12	693	389
USA	635	437	8681	4733
KANADA	258	125	986	472
MEXIKO	221	150	790	536
BRASIL	35	22	469	283
ISRAEL	104	78	1059	575
SAUDIA	95	43	674	416
KATAR	1	1	99	164
A EMIR	63	50	680	544
THAIL	63	62	535	453
INDONE	16	25	372	232
SINGAP	55	40	640	437
PHILIP	17	9	592	396
CHINA	664	261	3099	1477
REPKOR	20	19	466	464
JAPAN	637	379	4387	3568
TAIWAN	269	145	1319	963
HONGK	120	85	1478	1054
AUSTRL	154	62	1101	417
3815 11 00				
KATALYSATOR NICKEL USW AKTIV SUBSTANZ				
EINF	520*	824*	5058*	9843*
AUS LG			26	125
EU	488	738	3262	7053
FRANKR	204	258	340	423
NIEDL	224	268	1232	2708
G BRIT	30	118	404	1870
SCHWED			90	598
BELGI	28	93	736	1647
LUXEMB			450	101
USA	13	46	1619	2302
INDIEN	19	40	159	321
AUSF	2837*	5743*	42033*	76566*
EU	1325	2803	13121	27578
FRANKR	121	587	1123	4998
NIEDL	201	292	2561	4425
ITAL	254	573	1739	3129
G BRIT	346	703	3719	8097
PORTUG	20	88	56	212
SPAN	181	288	2342	3734
SCHWED	51	58	441	695
BELGI	122	171	934	1931
NORWEG			826	935
SCHWZ	27	68	261	790
TUERK	1	4	111	169
POLEN	179	520	370	796
TSCHE	2	3	150	332
SLOWAK			64	124
UNGARN	45	16	303	564
RUMAEN			101	141
UKRAIN			359	322
RUSSLD			301	414
JUGOSL	30	56	141	253
USA	254	324	9806	15460
KANADA	32	42	1223	2038
MEXIKO			308	348
KOLUMB			33	133
PERU			388	589
BRASIL	100	288	576	1573
CHILE			140	190
ARGENT			257	732
IRAN			4640	5285
SAUDIA			104	428
PAKIST	65	101	617	897
BANGLA			51	76
THAIL	149	542	441	1444
INDONE	64	101	1402	2184
MALAYS	101	132	2837	5411
CHINA	130	241	743	1574
REPKOR	10	18	438	860
JAPAN	38	74	418	1346
TAIWAN	59	78	212	287
AUSTRL	126	183	673	854

Wichtigste Ursprungs- und Bestimmungs-Laender	SEPTEMBER 2000		JAN./SEP. 2000	
	dt = 100kg	1000 DM	dt = 100kg	1000 DM
3815 12 00				
KATALYSATOR EDELMETALL AKTIV SUBSTANZ				
EINF	2997*	63203*	33193*	549861*
EV	17	453	1322	23048
LV	1	19	13	348
PV	41	185	660	9676
AUS LG			10	80
EU	2196	52825	25265	439146
FRANKR	97	2547	3225	37176
NIEDL			152	3124
ITAL	1	8	424	4500
G BRIT	1821	47042	19448	382030
SCHWED	277	3228	1762	9872
FINNL			45	360
OESTER			14	249
BELGI			182	1488
LUXEMB			12	323
RUSSLD			6	85
S AFR	109	1973	2433	29837
USA	609	6027	3291	39126
KANADA	17	453	1426	22802
MEXIKO	41	1447	352	10433
BRASIL	11	290	361	7694
JAPAN	10	150	23	447
AUSF	10000*	159211*	71545*	861329*
EV	1	18	88	852
LV	69	8654	100	9014
PV	79	2439	583	25794
EU	8912	100411	61745	478954
FRANKR	5339	61815	33620	264522
NIEDL	549	3815	1057	9462
ITAL	1005	14257	6251	62031
G BRIT	1030	6481	5828	35443
IRLAND			229	7280
PORTUG	16	4856	115	13513
SPAN	397	6227	2736	25096
SCHWED	451	2612	10904	60693
FINNL	1	41	14	219
OESTER	30	292	122	1402
BELGI	1	17	325	7451
LUXEMB	93	97	732	775
NORWEG			22	481
SCHWZ	179	27790	1128	143693
TUERK	52	732	439	6666
LETTLD			2	258
TSCHE	25	634	651	12608
SLOWAK			22	1285
UNGARN	2	399	78	6820
RUSSLD	1	13	214	624
SLOWEN			1	209
KROAT	37	3842	665	56334
JUGOSL			22	120
S AFR	45	886	227	7298
USA	419	15800	2477	72669
MEXIKO	279	7140	1867	47601
BRASIL	36	1040	108	2581
SAUDIA			968	7343
INDIEN			130	2449
INDONE			9	461
SINGAP	1	23	170	1774
CHINA			126	3427
REPKOR	4	111	144	2843
JAPAN	2	195	241	2121
TAIWAN	5	123	27	518
HONGK		1	18	259
AUSTRL		28	22	1568
3815 19 10				
KAT KOERNER OXIDMISCH CU2O-35% WI2-3%				
EINF	*	*	611*	1637*
EU			7	3
USA			604	1634
AUSF	*	*	*	1*
3815 19 90				
AND KATALYSATOREN AUF TRAEGER FIXIERT				
EINF	1790*	4727*	45724*	75573*
EV	185	114	185	114
LV			4732	5520
AUS LG			1767	5001
EU	622	759	12319	21859
NIEDL	102	164	1112	3718
ITAL			1274	3847
G BRIT	100	264	695	1744
DAENM			410	965
SPAN			93	2415
FINNL	196	33	1785	300
OESTER	224	308	6868	8596
SCHWZ	43	62	423	528
POLEN			1405	839
TSCHE			472	470
S AFR		1	4981	2767
USA	749	3833	16956	38771
REPKOR			4019	4783
JAPAN	29	60	2161	5440
AUSF	20833*	13362*	493648*	281530*
EV			180	184
LV			2495	588
PV			4	164
EU	3329	1094	350106	158343
FRANKR			48922	15419
NIEDL	584	182	18241	5728
ITAL	518	239	51520	27320
G BRIT	498	108	123867	44217
GRIECH			10099	3975
PORTUG			7712	3108
SPAN			39184	21850
SCHWED	5	4	4342	2661
FINNL	332	65	10914	4230
OESTER		1	1704	784
BELGI	1392	495	33552	27412
NORWEG	2273	800	24146	9402
TUERK		2	1082	449
LITAU	206	73	4642	1622
POLEN	699	258	4385	1869
TSCHE			209	1094
SLOWAK	550	290	3254	1296
UNGARN	50	460	763	4563
RUMAEN	580	244	10164	3848
BULGAR			3176	1537
UKRAIN			2468	673
RUSSLD	2086	806	25730	11275
ASERB			1648	592
TURKM	3434	1180	8094	2178
SLOWEN			95	96
KROAT	422	164	4749	2178
JUGOSL	869	295	937	950
MAZED			130	151
AEGYPT			84	202
S AFR	6	8	119	430
USA	641	3710	7468	38360
KUBA			332	351
PERU			51	135
ARGENT	50	154	150	457
IRAN			559	452
ISRAEL	171	59	8115	3091
SAUDIA	980	338	3039	1029
KUWAIT	3143	1421	8148	2614
BAHRAI	1050	60	11157	4003
INDIEN	58	327	678	1383
THAIL			93	464
INDONE			228	1134
MALAYS	98	858	591	4721
SINGAP	3	16	250	406
PHILIP			142	177
CHINA	5	15	1326	7145
REPKOR	20	740	3077	7403
JAPAN			254	646
TAIWAN			1006	4001
AUSTRL			139	380
3815 90 10				
ETHYLTRIPHENYLPHOSPHONIUMACETAT-KAT				
EINF	33*	204*	293*	1587*
USA	33	204	293	1587
AUSF	28*	3*	86*	12*
EU	28	3	86	9
3815 90 90				
AND REAKTIONSAUSLOESER -BESCHLEUNIGER				
EINF	3855*	5754*	59951*	90326*
EV	46	65	146	271
AUS LG	244	125	2369	5809
EU	1882	3038	28269	45584
FRANKR	294	201	3329	2274
NIEDL	746	1639	17452	20478
ITAL	465	525	2954	11171
G BRIT	111	184	1055	1749
SPAN			1012	3597
SCHWED			159	630
OESTER			100	769
BELGI	262	483	2189	4894
SCHWZ	120	358	1509	3561
POLEN	10	21	142	262
TSCHE	97	21	1041	343
S AFR			257	1742
USA	969	1582	11547	17279
KANADA	525	297	14255	10725
BARBAD			36	83
INDIEN			477	494
JAPAN	98	290	1392	9531
TAIWAN			150	221
AUSF	14182*	23971*	142186*	242157*
EV	337	998	5985	9149
PV			126	127
EU	5537	8732	78599	120279
FRANKR	756	946	13926	22305
NIEDL	619	2019	8561	11124
ITAL	908	1046	14829	20401
G BRIT	732	1054	7588	12487
IRLAND	2	3	306	337
DAENM	115	135	2254	2225
GRIECH	64	66	676	799
PORTUG	24	21	535	582
SPAN	630	812	6998	11982
SCHWED	117	213	1736	2286
FINNL	49	212	670	2417
OESTER	416	466	3835	5529
BELGI	1039	1576	18468	26097
LUXEMB	84	163	820	1707
SCHWZ	197	312	845	1637
TUERK	112	132	1377	1334
POLEN	786	620	3221	3576
TSCHE	197	296	2722	3917
SLOWAK	9	16	414	1088
UNGARN	226	464	1123	1869
RUMAEN	24	21	229	363
UKRAIN	15	14	398	691
RUSSLD	292	224	1327	1706
KASACH	770	767	1282	1289
SLOWEN	127	170	815	1163
KROAT	4	6	244	378
AEGYPT	130	121	1463	1712
S AFR	51	62	856	2224
USA	3559	7202	19845	45339
MEXIKO	11	33	234	509
KOLUMB	133	202	1431	2209
VENEZU			1046	747
BRASIL	16	17	221	522
IRAN	154	188	1272	2173
ISRAEL	49	143	2350	2169
JORDAN	88	40	646	325
SAUDIA	75	134	2406	6052
KATAR			524	725
INDIEN	15	42	366	947
THAIL	103	126	1004	1351
INDONE			2231	6413
MALAYS	1	30	746	1841
SINGAP	502	1128	1935	7469
PHILIP		2	200	136
CHINA	21	24	326	584
REPKOR	166	385	1582	3314
JAPAN	275	1413	4185	9598
TAIWAN	127	124	591	1302
HONGK	158	379	1334	2138
AUSTRL	9	13	147	303
3816 00 00				
FEUERFESTE ZEMENTE MOERTEL BETON USW				
EINF	41242*	4316*	658903*	55709*
AUS LG	340	35	3360	335
EU	18985	2486	454009	42232
FRANKR	3376	383	64912	5091
NIEDL	4035	170	46094	3300
ITAL	2518	253	42025	3942
G BRIT	1288	238	16829	3059
DAENM	457	66	3506	666
SPAN	141	15	9977	959
SCHWED	8	2	3239	258
OESTER	3372	334	226217	14325
BELGI	3449	979	38384	10496
NORWEG	7261	378	54563	2951
SCHWZ	2493	333	18209	2370
POLEN	1784	122	8523	502
TSCHE	6043	144	89211	1523
UNGARN	1109	76	7183	626
SLOWEN			383	176
USA	143	138	6358	2094
KANADA	1247	228	9145	1294
CHINA	340	35	3160	325
JAPAN	1408	371	5449	1419
AUSF	297394*	35243*	2584170*	289953*
EU	151357	14553	1083713	95718
FRANKR	53237	4459	276003	20697
NIEDL	6585	659	108133	6702
ITAL	22558	2258	122436	13511
G BRIT	7073	789	43964	6010
DAENM	2815	312	21947	2817
GRIECH	664	62	3892	685
PORTUG	370	49	6428	1165
SPAN	2997	437	28134	4439
SCHWED	5030	809	38975	5229
FINNL	1216	220	17414	2989
OESTER	23731	2673	249401	18681
BELGI	16285	1791	136221	11515
LUXEMB	8806	135	30534	1248
NORWEG	3606	431	22672	2329
SCHWZ	9462	871	137781	10036
TUERK	8235	1118	71205	9646
LETTLD	199	29	3446	964
LITAU	213	41	2452	252
POLEN	9787	1308	73252	10097
TSCHE	11399	1654	98493	12729
SLOWAK	5384	923	25273	6055
UNGARN	2259	371	29648	3733
RUMAEN	4570	521	33223	3278
BULGAR	628	263	3275	767
UKRAIN	7386	1200	38843	7207
BELARS	3680	814	45643	9505
MOLDAU	2363	436	29005	6823
RUSSLD	12532	2589	77103	18599
KASACH	304	94	1746	583
SLOWEN	1471	205	23584	3251
KROAT	130	17	1950	337
JUGOSL	1900	325	12911	1751
MAZED	1434	100	3338	344
MAROKK			1205	231
ALGER	99	15	10682	1255
TUNES			5946	756
LIBYEN	9000	734	101906	8591
AEGYPT	4834	281	85231	6621
SENEG	140	40	983	236
NIGERI	150	34	2297	646
TANSAN			3760	357
S AFR	5367	859	80984	10916
USA	560	115	20470	4148
KANADA	148	21	6978	1190
MEXIKO	2951	346	42742	3390
KUBA			1587	239
DOM RP	467	103	5348	1070
TRINID			3451	471
KOLUMB	46	10	401	132
VENEZU	1613	226	12636	1758
ECUAD			3310	248
PERU	648	39	6221	542
BRASIL	2649	553	8482	1486
CHILE	4807	360	26148	1978
ARGENT	806	79	8861	1205
SYRIEN	500	48	2593	283
IRAK			5000	635
IRAN	485	80	15405	2567
ISRAEL	1046	143	11682	1676
JORDAN			11141	965
SAUDIA	2422	263	16972	2442
KUWAIT			1474	160

Wichtigste Ursprungs- und Bestimmungs-Laender	SEPTEMBER 2000		JAN./SEP. 2000	
	dt = 100kg	1000 DM	dt = 100kg	1000 DM
BAHRAI	200	85	287	123
KATAR	1299	171	11711	1033
A EMIR	620	106	6726	1045
PAKIST	660	97	2691	377
INDIEN	1648	253	12708	2280
THAIL	3804	485	17882	2234
VIETN	197	99	655	294
INDONE	1818	399	10341	2239
MALAYS	2566	244	20951	2474
SINGAP	1006	105	4085	469
CHINA	776	145	15355	1857
REPKOR	936	108	10852	1664
JAPAN	312	164	1932	578
TAIWAN	2006	250	122986	9796
AUSTRL	1331	137	7964	908
NEUSEE	256	46	1071	204
N ERM	130	17	1671	225
3817 10 10				
DODECYLBENZOL				
EINF	298*	52*	1323*	226*
EU	298	52	1323	226
AUSF	*	*	4883*	868*
EU			4883	868
FRANKR			4878	865
3817 10 50				
LINEARES ALKYLBENZOL				
EINF	63033*	10336*	523891*	83596*
EU	52015	8638	466014	74554
ITAL	50436	8335	417048	66041
G BRIT			30069	5110
SPAN	432	83	432	83
BELGI	1147	220	18465	3320
INDIEN			20089	3357
REPKOR	11018	1698	37763	5665
AUSF	34556*	6348*	267012*	47376*
EU	8171	1532	77705	13825
FRANKR	103	26	32771	5595
ITAL	7930	1472	30992	5656
G BRIT	50	16	10100	1862
GRIECH			3497	642
POLEN	19521	3620	148848	26475
TSCHE	3067	522	9313	1626
SLOWAK	2478	459	24143	4347
UKRAIN	460	86	2729	455
JUGOSL	427	85	1553	287
AEGYPT			573	109
3817 10 80				
ANDERE ALKYLBENZOL-GEMISCHE				
EINF	3892*	583*	45956*	6152*
EU	3057	489	40059	5059
FRANKR	703	233	8151	1786
NIEDL			5448	705
ITAL	1768	118	11197	777
G BRIT	586	138	2199	715
SCHWED			1230	247
FINNL			4600	217
BELGI			7234	612
USA			610	205
INDONE	835	94	5287	888
AUSF	1592*	399*	11622*	2456*
EU	678	221	5370	1304
NIEDL	17	7	1072	221
ITAL	584	182	586	183
JAPAN	501	53	4091	377
3817 20 00				
ALKYLNAPHTHALIN-GEMISCHE				
EINF	*	*	39*	21*
AUSF	*	*	45*	31*
3818 00 10				
DOTIERTES SILICIUM VERWEND ELEKTRONIK				
EINF	259*	20193*	2562*	247155*
EV			7	264
LV			22	8977
AUS LG		7	102	5798
EU	22	4827	431	88913
FRANKR	3	2102	15	8676
NIEDL		7	3	160
ITAL	15	2048	89	20325
G BRIT	2	231	296	52209
DAENM		127	6	1368
FINNL	1	165	21	5330
OESTER	1	127	2	645
NORWEG	19	627	104	4443
SCHWZ	4	151	20	517
UKRAIN	9	105	13	149
BELARS		103	1	283
RUSSLD		11	5	292
USA	69	5772	524	52210
MALAYS	8	198	98	2411
SINGAP		8	7	526
CHINA	2	103	23	1009
REPKOR	1	22	38	1371
JAPAN	124	7902	1294	83815
TAIWAN	1	346	2	970
AUSTRL				92
AUSF	489*	125531*	4196*	943311*
EINSCHL. 3818 00 90				
LV				244
PV				133
EU	271	60536	1730	421295
FRANKR	44	12983	374	104249
NIEDL	44	6704	299	54442
ITAL	87	20991	483	121968
G BRIT	44	6350	185	27485
IRLAND	11	4108	88	30172
SPAN	9	493	40	3197
SCHWED	3	885	22	7632
FINNL	7	340	55	2989
OESTER	20	8212	164	65971
BELGI	2	470	11	3105
SCHWZ	1	243	3	857
SLOWEN		79		601
BRASIL	1	227	5	1160
ISRAEL	7	3278	59	19218
INDIEN	1	258	32	1435
SINGAP	9	2477	67	16261
CHINA	1	289	22	6208
REPKOR	2	557	32	8930
JAPAN	68	16647	1061	126078
TAIWAN	40	10524	414	109898
HONGK		63	2	807
AUSTRL	2	521	21	3957
N ERM	1	135	3	867
3818 00 90				
AND CHEM ELEMENTE VERWENDG ELEKTRONIK				
EINF	13*	8622*	190*	65674*
EV			2	19
LV			5	60
PV			1	227
EU	3	3377	54	17247
FRANKR		932		6665
ITAL			20	1210
G BRIT	1	2261	4	5538
DAENM	1	156	6	1209
SCHWED			1	224
FINNL		21	19	2050
LUXEMB			1	107
NORWEG		3	15	1090
SCHWZ			5	881
USA	7	2624	74	24405
JAPAN	3	2546	35	21453
AUSFUHR UNTER 3818 00 10				
3819 00 00				
FLUESSIGK F HYDRAULISCHE BREMSEN USW				
EINF	11671*	2606*	82528*	23525*
EV	5	78	8	124
AUS LG	6	80	373	250
EU	10845	2054	71547	16617
FRANKR	3410	475	5680	1180
NIEDL	2676	652	17018	4468
G BRIT	2560	549	34670	7821
DAENM			2927	704
OESTER	4	2	582	361
BELGI	2193	375	10553	2035
SCHWZ	757	443	9540	5281
USA	61	40	1339	1474
AUSF	35550*	8155*	260690*	61586*
EV	2038	497	18577	3712
PV			21	5
EU	19314	4143	126598	27538
FRANKR	7390	1199	33592	5835
NIEDL	1319	310	16305	2785
ITAL	3860	658	29017	4917
G BRIT	2212	643	11921	4014
PORTUG	148	44	1422	419
SPAN	1206	367	8557	2322
SCHWED	560	175	4870	1657
OESTER	1484	336	12528	3102
BELGI	767	292	5114	1621
NORWEG	94	45	873	507
SCHWZ	319	102	6120	1474
TUERK	6009	931	21015	3295
POLEN	1341	304	21077	3934
TSCHE	1525	347	9472	2645
SLOWAK	180	49	3021	567
UNGARN	469	78	7040	1196
RUMAEN	794	151	2059	546
UKRAIN	53	25	613	220
GEORG	80	163	64	165
KROAT	222	40	1914	392
JUGOSL	262	53	3917	642
LIBYEN			673	170
AEGYPT			3378	505
NIGERI	235	87	714	256
S AFR			389	306
USA	342	183	5869	2249
MEXIKO	333	149	4278	1606
KOLUMB	293	154	700	360
ECUAD	199	116	1030	460
BRASIL	565	115	4089	1181
LIBAN	1	1	1733	678
IRAN			137	122
ISRAEL	129	30	1384	286
SAUDIA			316	129
A EMIR	27	14	657	280
AFGHAN			795	299
THAIL	9	5	1358	391
INDONE			3291	645
SINGAP	359	76	1395	350
PHILIP			1952	337
CHINA	675	241	2608	1010
JAPAN	597	185	4873	1931
TAIWAN	210	76	2713	1011
HONGK	16	12	889	470
3820 00 00				
ZUBER GEFRIERSCHUTZ- ENTEISUNGSMITTEL				
EINF	25875*	3886*	114693*	19552*
EV	360	285	3063	2476
AUS LG	360	285	3108	2492
EU	24375	2988	104428	15025
FRANKR	1	1	803	831
NIEDL	3295	440	23705	3530
ITAL	354	72	1269	228
G BRIT			4549	601
OESTER	52	18	947	468
BELGI	20195	2403	72530	9283
SCHWZ	244	108	1835	815
TSCHE	624	60	4105	425
USA	409	413	3414	2936
AUSF	70478*	12766*	432054*	78918*
EV	1459	300	6174	977
EU	37393	6398	258294	43902
FRANKR	1793	361	19339	4119
NIEDL	2679	436	19115	2765
ITAL	768	172	19300	3490
G BRIT	2238	471	16122	3521
DAENM	434	86	3718	864
GRIECH	880	168	3186	653
PORTUG	767	118	6733	981
SPAN	4600	698	32295	5194
SCHWED	6377	993	30826	4934
FINNL	1886	382	15258	2625
OESTER	6353	1099	48168	7600
BELGI	8564	1397	43465	7065
ISLAND	15	4	734	142
NORWEG	830	169	6483	1248
SCHWZ	6264	1046	29199	5473
TUERK	659	130	8385	1511
LITAU			873	157
POLEN	6359	1011	18538	3125
TSCHE	6378	951	25427	3496
SLOWAK	984	456	4564	1056
UNGARN	636	106	5719	969
RUMAEN	830	185	2894	565
BULGAR	5	1	571	189
UKRAIN	420	95	1073	259
RUSSLD	886	206	16017	3337
USBEK	26	5	518	172
SLOWEN	1246	210	2448	546
KROAT	432	86	1097	226
B HERZ	769	159	885	184
JUGOSL	1199	223	5686	1007
MAZED	1138	292	1960	505
AEGYPT	9	3	1198	225
S AFR	504	80	3040	552
USA	258	94	1485	401
KUBA			23	220
BRASIL	40	6	643	225
CHILE	3	1	1734	334
ISRAEL	536	122	4255	876
SAUDIA	129	34	875	287
A EMIR	289	72	1357	351
SINGAP	180	38	3303	752
CHINA	46	19	3222	740
JAPAN	427	160	5756	2236
TAIWAN	53	15	1991	561
HONGK	404	59	2256	485
3821 00 00				
NAEHRSUBSTRAT Z ZUCHT MIKROORGANISMEN				
EINF	8256*	5211*	63687*	75366*
AUS LG				1
EU	7648	2711	57386	54227
FRANKR	2148	1180	14293	9981
G BRIT	507	1033	3827	14258
SCHWED			12	700
FINNL	82	259	545	1708
BELGI	4745	175	37657	27021
SCHWZ	4	14	44	304
TSCHE	400	125	2982	968
USA	197	2260	3217	18895
KANADA	1	31	8	420
AUSF	3312*	6310*	35128*	70344*
EU	2779	4024	28205	45638
FRANKR	1008	672	5868	5225
NIEDL	102	169	433	1428
ITAL	50	228	842	2352
G BRIT	19	122	289	1642
IRLAND	3	25	63	503
DAENM	50	92	2131	1875
GRIECH	204	170	896	929
PORTUG	69	55	1149	759
SPAN	131	165	2354	2172
SCHWED	56	190	219	1250
OESTER	141	178	2667	2694
BELGI	944	1940	11290	24495
SCHWZ	59	158	358	1421
TUERK	12	84	876	1339

Wichtigste Ursprungs- und Bestimmungs-Laender	SEPTEMBER 2000		JAN./SEP. 2000	
	dt = 100kg	1000 DM	dt = 100kg	1000 DM
POLEN	21	106	213	991
UNGARN	7	77	95	815
RUMAEN	5	61	221	470
RUSSLD	21	28	156	430
KROAT	2	17	96	263
JUGOSL	2	8	369	241
USA	43	394	614	4140
MEXIKO	112	99	289	741
KOLUMB	3	28	215	435
VENEZU	2	13	181	528
BRASIL	3	18	163	1097
CHILE	1	4	763	782
PARAGU		4	50	124
ARGENT	5	40	714	930
IRAN	2	26	31	330
ISRAEL		2	33	267
THAIL	20	123	138	916
INDONE	5	32	33	254
PHILIP	1	11	51	382
REPKOR	7	31	94	496
JAPAN	45	449	331	2986
TAIWAN	2	10	36	276
NEUSEE	4	28	41	293
3822 00 00				
ZUSAMMGES DIAGNOSTIK- LABORREAGENZIEN				
EINF	14454*	119073*	126609*	1056609*
PV			84	72
AUS LG	92	1427	889	13448
EU	9611	43345	88826	341761
FRANKR	267	4623	3633	48399
NIEDL	232	1849	3821	24820
ITAL	42	527	1012	11425
G BRIT	668	25138	6474	153825
IRLAND	8228	6066	72065	46303
DAENM	15	1006	698	9829
SPAN	7	183	34	2009
SCHWED	8	919	353	19303
FINNL		102	74	2657
OESTER	96	1264	536	7144
BELGI	58	1640	1126	15969
NORWEG	15	1506	128	6043
SCHWZ	150	1529	2511	26516
TUERK	3	137	36	1474
TSCHE	530	1103	1977	5608
UNGARN	61	88	107	1587
UKRAIN			1	173
RUSSLD	2	50	4	410
USA	3499	67111	28677	623840
KANADA	16	495	173	8473
MEXIKO		2	14	586
SAUDIA			11	405
JAPAN	553	3285	3994	37382
TAIWAN	3	179	60	1747
AUSTRL	1	86	27	2046
AUSF	24120*	168417*	184089*	1300107*
EV		35	2	1150
PV		8		8
EU	16899	98519	107007	589624
FRANKR	3702	21205	23031	148681
NIEDL	1107	4178	7410	32172
ITAL	2693	20494	17394	149727
G BRIT	2201	15288	13434	91050
IRLAND	229	871	1166	3758
DAENM	171	2197	1254	10622
GRIECH	402	1781	3174	14399
PORTUG	742	2004	4022	11473
SPAN	2781	10834	14499	82260
SCHWED	728	7077	4569	45874
FINNL	406	2745	2273	9380
OESTER	822	5799	7317	53214
BELGI	843	3587	5301	31628
LUXEMB	72	459	2163	5186
ISLAND	6	158	40	886
NORWEG	176	1910	1981	9033
LIECHT	186	67	1855	811
SCHWZ	702	6711	6044	57996
MALTA	40	87	72	928
TUERK	551	2277	10777	25279
ESTLD	11	102	89	1126
LETTLD	21	169	236	1680
LITAU	66	175	610	1536
POLEN	891	4434	7670	31955
TSCHE	288	1981	3491	15978
SLOWAK	65	473	646	4200
UNGARN	122	1850	1144	15790
RUMAEN	49	339	728	3934
BULGAR	24	237	264	2050
UKRAIN	5	79	31	523
BELARS	8	228	98	1029
RUSSLD	108	759	1282	9364
ARMEN	1	16	18	190
TURKM	10	112	14	220
USBEK	4	67	15	388
SLOWEN	34	442	1883	6042
KROAT	51	455	650	4406
B HERZ	68	109	188	568
JUGOSL	2	38	214	728
MAZED	1	22	89	1032
MAROKK	5	98	342	802
ALGER	9	356	214	2704
TUNES	5	59	274	834
LIBYEN	18	339	37	648
AEGYPT	68	908	1884	9851
COTEIV	3	80	84	562
GHANA			13	294
NIGERI	5	78	39	704
AETHIO	1	24	46	440
KENIA	11	104	117	726
UGANDA		2	10	377
SEYCH			2	121
S AFR	554	1473	3153	11478
USA	720	17355	6684	154579
KANADA	51	777	907	11940

Wichtigste Ursprungs- und Bestimmungs-Laender	SEPTEMBER 2000		JAN./SEP. 2000	
	dt = 100kg	1000 DM	dt = 100kg	1000 DM
MEXIKO	59	1320	436	8668
GUATEM	11	154	68	951
NICARA	14	140	38	345
COSTA	3	67	33	932
PANAMA	12	95	42	634
DOM RP	4	67	26	483
KOLUMB	22	296	219	3235
VENEZU	18	295	142	2396
ECUAD	9	129	119	1232
PERU	9	120	130	1444
BRASIL	210	2666	984	13638
CHILE	42	395	215	2763
PARAGU	6	93	33	435
URUGU	16	233	85	1538
ARGENT	47	854	428	7210
ZYPERN	4	97	196	950
LIBAN	10	288	675	3368
SYRIEN	112	214	326	1463
IRAN	5	138	63	1252
ISRAEL	165	1423	2212	12314
WJ GAZ	3	75	179	306
JORDAN	16	262	198	1728
SAUDIA	131	1661	4624	21906
KUWAIT	15	178	764	2346
BAHRAI	4	150	135	1387
KATAR	12	112	182	1824
A EMIR	124	942	1123	8502
OMAN	150	399	629	2853
JEMEN	2	21	77	339
PAKIST	45	214	287	1766
INDIEN	54	671	1460	6817
BANGLA	9	120	83	1055
SRILAN	2	28	27	410
THAIL	37	436	362	3996
VIETN	9	140	60	839
INDONE	24	230	233	2047
MALAYS	41	180	157	1183
SINGAP	62	1266	726	12140
PHILIP	114	399	285	1529
CHINA	40	287	231	2136
REPKOR	68	909	786	10517
JAPAN	255	3247	1532	23539
TAIWAN	24	285	333	3011
HONGK	62	840	687	7703
AUSTRL	91	1505	1245	22300
NEUSEE	30	431	226	3122
N ERM	5	95	66	1048
3823 11 00				
STEARINSAEURE				
EINF	26772*	2872*	332109*	36574*
AUS LG			396	49
EU	16530	1727	248871	26906
FRANKR			1739	191
NIEDL	160	23	61459	6769
ITAL	4905	517	49794	5332
SCHWED	6208	609	42265	4217
BELGI	4959	539	91191	10137
NORWEG	1726	222	31556	4068
TSCHE	2098	185	13789	1297
INDONE	1248	156	6754	861
MALAYS	5155	558	30122	3221
AUSF	53351*	5363*	436715*	51697*
EU	44264	5018	357391	40757
FRANKR	19087	1980	156993	17727
NIEDL	5451	596	46945	5426
ITAL	3547	437	24873	2962
G BRIT	4084	569	33380	4148
DAENM	25	4	2158	350
SPAN	1563	258	17744	2477
SCHWED	6017	640	17089	1757
OESTER	1150	140	25181	2898
BELGI	2040	239	16246	2170
SCHWZ	673	83	7721	897
TUERK	444	75	3781	577
POLEN	2205	259	14627	1711
UNGARN	870	119	5266	599
BULGAR	763	101	5535	744
UKRAIN	5	3	1967	272
RUSSLD	943	100	11452	1169
KROAT	639	92	5633	824
TUNES	128	17	2222	305
COTEIV	256	34	1932	250
USA	83	11	1523	354
BRASIL	293	121	592	246
3823 12 00				
OELSAEURE				
EINF	6031*	933*	88144*	13136*
EU	3731	629	66613	10397
NIEDL	960	186	22416	3354
ITAL			10326	1693
SCHWED			2287	279
BELGI	2762	440	30809	4919
POLEN	250	31	6252	774
TSCHE	2050	272	14510	1865
AUSF	1161*	265*	15908*	3245*
EU	947	196	14592	2928
FRANKR	206	42	1518	297
NIEDL			3978	838
G BRIT	624	127	6984	1342
3823 13 00				
TALLOELFETTSAEUREN				
EINF	9163*	1104*	97601*	11653*

Wichtigste Ursprungs- und Bestimmungs-Laender	SEPTEMBER 2000		JAN./SEP. 2000	
	dt = 100kg	1000 DM	dt = 100kg	1000 DM
EU	8698	1052	93738	11086
FRANKR	437	56	3674	455
NIEDL	1071	136	21621	2403
G BRIT	319	29	2481	263
SCHWED	5023	600	42980	5179
FINNL	1369	175	14870	1940
OESTER	479	56	8112	846
NORWEG	468	52	2873	335
AUSF	350*	73*	1969*	416*
EU	330	68	998	222
3823 19 10				
DESTILLIERTE FETTSAEUREN				
EINF	71950*	9283*	857445*	105880*
EV	4996	600	10870	1685
AUS LG	13	7	57	31
EU	26089	3373	472674	55675
FRANKR	230	27	6665	1085
NIEDL	6330	1250	238044	27521
ITAL	2403	260	47388	5370
G BRIT	1424	120	17995	1894
SCHWED	7233	692	90279	8899
BELGI	8247	998	70665	10720
NORWEG			7700	1103
POLEN	2900	127	23818	1285
TSCHE	3777	275	33123	2478
JUGOSL			6323	471
USA	5141	664	10914	2316
BRASIL	224	61	2704	788
INDIEN	400	115	8679	2078
THAIL	560	150	3769	1118
INDONE	1552	470	18027	4358
MALAYS	30794	3989	248362	29701
SINGAP			1995	467
PHILIP			16989	3793
AUSF	52078*	10307*	506994*	97980*
EV	54	23	5509	1750
EU	42828	7923	410005	74216
FRANKR	9175	2025	95183	17741
NIEDL	7222	1267	69976	10241
ITAL	9232	1623	77421	14913
G BRIT	4050	685	36364	6528
DAENM	1978	183	24215	2531
GRIECH	20	5	1811	311
SPAN	7877	1337	64038	11977
SCHWED	438	96	6716	1180
OESTER	1216	211	13038	2492
BELGI	1581	483	20297	6062
NORWEG	456	78	3756	581
SCHWZ	970	177	7803	1635
TUERK	532	66	5147	872
POLEN	376	71	3787	720
UNGARN	338	74	2726	652
BULGAR	400	72	5850	1023
RUSSLD	205	35	2468	431
SLOWEN	532	66	1486	309
JUGOSL	645	89	3905	544
MAROKK			1682	272
TUNES	562	86	8479	1190
S AFR	52	25	862	351
USA	1539	480	21264	5545
MEXIKO	293	95	1004	280
BRASIL			3333	956
INDONE	281	463	569	517
CHINA			853	353
REPKOR	518	133	4000	1294
JAPAN	184	75	7877	3850
3823 19 30				
DESTILLATIONSFETTSAEUREN				
EINF	509*	23*	7201*	732*
EU	509	23	5757	321
BRASIL			600	305
AUSF	*	*	6651*	530*
EU			591	18
LITAU			5960	512
3823 19 90				
AND TECHN EINB FETTSAEUREN SAURE OELE				
EINF	159113*	11983*	1235632*	85204*
AUS LG		1	5	31
EU	133350	10662	875720	53994
FRANKR	30732	3162	123971	10432
NIEDL	43079	2223	448922	23407
ITAL	54006	4863	173136	11999
DAENM			27853	1551
SPAN			42909	2606
SCHWED	910	39	13422	775
OESTER	2494	239	19468	1714
BELGI	2123	128	24101	1349
NORWEG	361	56	1956	1867
TUERK			3248	195
POLEN	2607	119	21965	1015
TSCHE	10250	433	58221	2554
UNGARN	1141	56	5996	305
RUMAEN	2385	113	23164	1180
BULGAR	473	23	6151	303
JUGOSL	4292	202	9910	502
USA	1	14	14871	1067
BRASIL			1665	531
THAIL			4628	649

Wichtigste Ursprungs- und Bestimmungs-Laender	SEPTEMBER 2000		JAN./SEP. 2000	
	dt = 100kg	1000 DM	dt = 100kg	1000 DM
INDONE			122652	14115
MALAYS	2216	216	53913	3999
PHILIP			13638	2017
AUSF	63199*	3824*	518299*	40254*
EU	59712	3498	572648	36093
FRANKR		1	4336	361
NIEDL	30669	2114	221329	17200
ITAL	1691	103	12806	883
G BRIT			10995	477
DAENM	19414	867	266745	13833
SCHWED	5741	284	32800	1715
FINNL	1892	88	4169	206
BELGI	9	3	17219	1057
SCHWZ	877	103	7868	600
POLEN	753	45	11534	885
TSCHE	141	27	6530	380
UKRAIN	1021	74	7642	586
AEGYPT			4543	415
USA	398	37	5528	977
3823 70 00				
TECHNISCHE FETTALKOHOLE				
EINF	60522*	13171*	584592*	132252*
EV	977	295	69766	16141
AUS LG	10941	3020	65323	16465
EU	49346	10073	489669	109441
FRANKR	15047	3264	81969	19789
NIEDL	1449	379	10828	2317
ITAL	17794	2911	107059	18513
G BRIT	14300	3498	267093	64082
SPAN			500	123
BELGI	753	17	22173	4478
USA	10951	3035	66234	16647
MALAYS			25802	5376
PHILIP	225	62	2458	629
JAPAN			198	108
AUSF	166841*	42290*	1064637*	268944*
EV	5173	2439	126252	36704
EU	111556	26283	657217	155242
FRANKR	9304	2566	93760	25053
NIEDL	29210	5924	73008	16769
ITAL	33861	8170	205995	48712
G BRIT	1897	490	19230	5801
IRLAND	243	49	1693	356
GRIECH			1583	309
SPAN	10192	2452	76327	19339
SCHWED	1653	483	15338	4419
FINNL	299	88	1629	507
OESTER	174	42	2241	598
BELGI	24679	6006	163679	33176
NORWEG	1703	428	7433	1980
SCHWZ	2740	662	21057	4990
TUERK	1723	432	11580	2922
POLEN	747	200	4067	1167
TSCHE			902	261
SLOWAK	6005	1388	13857	3028
UNGARN	248	67	2480	695
RUMAEN	24	6	684	180
RUSSLD	2607	668	16531	3913
SLOWEN	538	126	2745	635
R KONG			527	166
S AFR	400	101	4353	1094
USA	2522	1331	43401	14532
KANADA	453	104	2041	490
DOM RP			740	197
VENEZU	142	38	6998	1792
BRASIL	19265	5369	113017	29292
URUGU	1364	327	7681	1721
ARGENT	646	205	9458	2586
ISRAEL	1058	242	11159	2448
INDIEN	1061	389	3216	1163
INDONE	507	150	3195	918
CHINA	6979	1886	74207	19331
REPKOR	993	315	7590	2579
JAPAN	2195	1168	27142	12216
TAIWAN	248	66	1347	404
AUSTRL	262	76	2129	579
3824 10 00				
BINDEMITTEL F GIESSEREIFORM OD -KERNE				
EINF	789*	262*	18350*	3438*
EU	703	171	17495	2647
FRANKR	15	6	9177	875
NIEDL	352	94	6297	1279
SCHWZ	4	4	249	171
USA	82	85	523	527
AUSF	17038*	4954*	233128*	37731*
EU	7076	2232	164900	20179
FRANKR	1849	587	33466	3655
NIEDL	1344	351	31718	3284
ITAL	46	23	1959	796
G BRIT	1597	534	7509	2433
DAENM	109	52	14742	1111
PORTUG	1	1	752	312
SPAN	106	34	3694	1152
SCHWED	702	206	6084	1096
FINNL	129	45	4658	1615
OESTER	98	56	47654	2052
BELGI	1056	327	12142	2470
NORWEG	348	80	3795	828
SCHWZ	809	251	8404	1670
TUERK	320	117	5138	1213
POLEN	1997	510	14275	3474
TSCHE	2861	712	16876	4285
UNGARN	521	129	2394	621
RUMAEN	646	134	2364	574

Wichtigste Ursprungs- und Bestimmungs-Laender	SEPTEMBER 2000		JAN./SEP. 2000	
	dt = 100kg	1000 DM	dt = 100kg	1000 DM
BULGAR	668	190	2525	784
ALGER	115	33	763	250
S AFR	56	16	341	251
USA	23	7	452	173
IRAN	311	117	315	119
A EMIR			620	239
INDONE	74	38	374	192
JAPAN	237	103	1644	638
HONGK	125	40	1544	426
AUSTRL	517	132	2762	659
3824 20 00				
NAPHTHENSAEURE WASSERUNLOESL SALZ USW				
EINF	551*	121*	5790*	1325*
EU	111	42	1708	670
FRANKR	111	42	982	465
RUMAEN	440	78	2453	399
USA			155	82
AUSF	1589*	342*	9923*	1990*
EU	1106	204	7403	1441
NIEDL	388	75	883	261
G BRIT	683	114	5195	1024
3824 30 00				
NICHT GESINTERTE METALLCARBIDE USW				
EINF	908*	4375*	6397*	28166*
EV	247	1617	1507	9972
PV	22	55	95	235
AUS LG			23	107
EU	464	1961	2077	8824
FRANKR	334	1355	354	1413
NIEDL			644	2664
SPAN			253	1046
SCHWED	9	66	104	539
OESTER	90	403	585	2294
BELGI	20	120	39	285
LUXEMB			87	560
SCHWZ			100	304
S AFR	70	241	688	2413
USA	314	2012	2056	12986
CHINA	60	161	1389	3485
AUSF	143*	844*	2372*	11685*
EV	24	149	380	1708
PV			230	290
EU	104	574	1141	6520
NIEDL	56	284	561	3030
ITAL			40	233
SPAN	28	195	404	2612
BELGI	15	69	110	502
S AFR		1	209	813
USA	29	206	896	3664
INDIEN	9	56	89	477
3824 40 00				
ZUBER ZEMENT- MOERTEL- BETONADDITIVE				
EINF	25789*	3585*	279763*	32763*
AUS LG	423	122	2167	750
EU	19976	2913	176828	26284
FRANKR	891	260	15580	2347
NIEDL	1186	328	12772	2997
ITAL	4698	418	55348	4824
G BRIT	985	198	6595	1235
GRIECH			660	191
OESTER	11267	808	75670	4774
BELGI	875	872	9380	9944
SCHWZ	2857	342	25042	3179
POLEN			50250	243
TSCHE	2272	71	17948	1071
USA	109	114	1181	945
KANADA	413	120	1896	552
JAPAN	72	19	785	241
AUSF	47798*	8312*	422268*	72940*
EU	28059	3855	251763	32650
FRANKR	3084	564	18686	3228
NIEDL	7206	818	67871	7444
ITAL	1327	282	9799	2721
G BRIT	544	76	6174	1070
IRLAND	109	10	2342	250
DAENM	1300	208	16305	1073
GRIECH	392	63	9801	1122
SPAN	432	104	2706	747
SCHWED	558	182	3671	1146
FINNL	16	6	5279	614
OESTER	7080	671	59995	5540
BELGI	4435	681	44867	6777
LUXEMB	1533	153	3178	485
ISLAND	363	59	2709	813
NORWEG	776	500	3375	2249
SCHWZ	1710	537	11285	3224
TUERK	467	118	3531	907
LETTLD	104	23	1823	347
POLEN	8060	1204	68348	12379
TSCHE	3068	494	21755	2949
SLOWAK	683	153	6098	989
UNGARN	817	163	6137	1087
RUMAEN	533	106	2227	522
RUSSLD	223	23	761	284
KROAT	269	71	3184	538
ALGER	13	6	678	585
AEGYPT			780	678
NIGERI	35	9	1023	549

Wichtigste Ursprungs- und Bestimmungs-Laender	SEPTEMBER 2000		JAN./SEP. 2000	
	dt = 100kg	1000 DM	dt = 100kg	1000 DM
ANGOLA			163	215
USA	371	152	7318	2754
MEXIKO	2	1	126	105
ZYPERN	172	17	4426	505
IRAN			1605	391
SAUDIA			362	161
A EMIR	207	36	2962	2607
INDIEN			225	164
SINGAP	140	245	1417	890
REPKOR	457	134	2510	666
JAPAN	70	63	901	498
TAIWAN	146	63	685	306
HONGK	30	4	394	133
AUSTRL	335	62	1537	333
N ERM	143	27	2547	625
3824 50 10				
FRISCHBETON NICHT FEUERFEST				
EINF	34603*	187*	186395*	1204*
EU	34603	187	181890	1183
FRANKR			123770	733
DAENM			10659	162
OESTER	33813	179	44072	251
AUSF	104852*	596*	1360923*	7249*
EU	57354	285	611408	3167
NIEDL	41088	196	477233	2351
BELGI	15388	84	77786	439
LUXEMB	878	5	56317	369
SCHWZ	47342	310	747863	4072
3824 50 90				
MOERTEL UND ANO BETON NICHT FEUERFEST				
EINF	51324*	1995*	489531*	13226*
EU	51692	1680	366595	11423
FRANKR	1532	158	14632	1194
NIEDL	15487	382	77253	1089
ITAL	312	67	9223	655
G BRIT	4475	260	25297	1505
DAENM	1063	77	10088	503
FINNL			4104	95
OESTER	24737	588	202137	5676
BELGI	14086	148	27700	576
SCHWZ	1438	45	14863	270
TSCHE	17109	205	100847	1141
AUSF	328027*	15331*	3076558*	144381*
EU	202891	8342	2017461	84200
FRANKR	11917	627	205892	7624
NIEDL	42788	2323	454503	28115
ITAL	1046	331	20444	3483
G BRIT	977	143	12291	1500
IRLAND	288	24	2495	516
DAENM	3564	503	29083	2901
GRIECH	392	32	8593	809
PORTUG	137	30	3102	493
SPAN	257	181	6352	1587
SCHWED	9154	651	66390	5302
FINNL	2575	126	17807	969
OESTER	50397	1337	334670	14877
BELGI	67891	1385	741012	12225
LUXEMB	11508	649	113817	3795
ISLAND	1	4	3408	374
NORWEG	1270	84	15721	1039
SCHWZ	54246	2221	522643	24009
TUERK	927	202	7276	1172
ESTLD	1174	109	3330	276
LETTLD	1546	88	9605	606
LITAU	884	50	4131	371
POLEN	31419	1867	271363	15619
TSCHE	12985	850	90612	5501
SLOWAK	3205	181	20198	1355
UNGARN	5021	295	52806	3042
RUMAEN	355	27	3281	331
RUSSLD	477	51	6165	670
USA	93	12	1737	680
A EMIR	2	4	986	280
SINGAP	3636	255	5439	418
CHINA	1588	74	2079	181
REPKOR	539	34	2012	446
TAIWAN	112	17	2133	732
AUSTRL	810	89	1579	390
N ERM	480	31	11095	661
3824 60 11				
SORBIT WAESSR LOES GEH D-MANNIT <1GHT				
EINF	*	*	1209*	115*
EU			1209	115
AUSF	26863*	2187*	200587*	16692*
EINSCHL. 3824 60 19, 60 91, 60 99				
EV	2678	240	8744	748
3824 60 19				
SORBIT WAESSR LOES GEH D-MANNIT >2GHT				
EINF	6708*	722*	62988*	6788*
EU	6708	722	62988	6788
FRANKR	6708	722	62977	6786
AUSFUHR UNTER 3824 60 11				

Wichtigste Ursprungs- und Bestimmungs-Laender	SEPTEMBER 2000		JAN./SEP. 2000	
	dt = 100kg	1000 DM	dt = 100kg	1000 DM
3824 50 91				
AND SORBIT GEHALT D-MANNIT < 2 GHT				
EINF	*	*	*	*
AUSFUHR UNTER 3824 60 11				
3824 50 99				
AND SORBIT GEHALT D-MANNIT > 2 GHT				
EINF	*	*	36*	14*
EU			36	14
AUSFUHR UNTER 3824 60 11				
3824 71 00				
MISCHUNG ACYCL KWST F CL PERHALOGEN				
EINF	400*	591*	3147*	4212*
EU	400	591	3147	4207
FRANKR	400	591	3125	4177
AUSF	1346*	477*	9472*	3741*
EU	652	249	5998	2503
FRANKR	338	135	3169	1071
G BRIT	4	2	1440	672
IRLAND	239	93	976	385
POLEN	162	60	1827	694
TAIWAN	336	97	672	189
3824 79 00				
MISCHUNG ACYCL KWST AND HALOGEN PERH				
EINF	165*	213*	1184*	1418*
EU	165	207	848	836
FRANKR	6	151	135	363
ITAL			295	227
USA		6	336	542
AUSF	88*	180*	1093*	1955*
EU	49	114	609	1042
SPAN			152	197
OESTER	9	18	126	275
3824 90 10				
PETROLEUMSULFONATE USW				
EINF	1660*	593*	16956*	6250*
EU	1610	562	17951	5729
NIEDL	1559	525	17559	5497
USA	50	31	993	503
AUSF	68*	46*	2479*	1366*
EU	22	11	1633	723
SCHWED			320	170
KUBA			324	264
3824 90 15				
IONENAUSTAUSCHER				
EINF	5324*	471*	39324*	6320*
EU	5312	453	37193	4779
FRANKR	817	142	17515	3033
ITAL	235	121	1610	843
BELGI	4257	188	18059	895
USA	11	11	1316	1144
CHINA			386	220
AUSF	55522*	4892*	473830*	56695*
EV			1704	1069
EU	48705	2144	417710	34509
FRANKR	343	46	23552	3387
NIEDL	9828	349	86770	4226
ITAL	3187	222	16378	3753
G BRIT	4586	355	31544	7549
DAENM	206	14	3586	1187
GRIECH	21	8	1140	394
SPAN	2	1	6630	1688
SCHWED	20	5	1564	641
FINNL	1	1	761	275
OESTER	170	19	3586	1354
BELGI	29674	1093	236355	9534
LUXEMB	667	31	5075	236
SCHWZ	1163	187	8226	2174
TUERK	291	85	3567	1292
LETTLD			1461	469
LITAU	226	75	718	236
POLEN	1413	359	8341	2454
TSCHE	219	84	1643	612
UNGARN	57	19	1879	672
RUSSLD	208	90	4098	1942
SLOWEN	111	40	688	237
S AFR	16	4	1566	545
USA	1375	825	5605	3153
MEXIKO			622	301
BRASIL	79	26	722	272
IRAN			142	135
SAUDIA	31	12	505	412
KUWAIT			1111	505
KATAR			528	209
INDIEN		1	446	199
REPKOR	42	12	1209	610
JAPAN	309	179	3377	1535
TAIWAN	387	423	2358	1611
3824 90 20				
ABSORBENTIEN Z VAKUUM ELEKTR ROEHREN				
EINF	23*	733*	199*	5383*
EU	9	485	85	3559
ITAL	9	482	85	3536
USA	1	110	8	792
REPKOR	13	136	106	1027
AUSF	1*	49*	12*	809*
EU	1	23	6	138
BRASIL		18	6	496
3824 90 25				
PYROLIGNITE CALCIUMTARTRAT/CITRAT ROH				
EINF	447*	85*	3135*	549*
EU	443	84	3118	514
NIEDL	443	84	3103	505
AUSF	*	*	545*	199*
EU			456	154
3824 90 30				
GASREINIGUNGSMASSE				
EINF	*	3*	1*	55*
EU		3	1	19
AUSF	394*	190*	6226*	4335*
EU	260	115	3574	1641
FRANKR	35	18	1076	518
SCHWED			303	289
S AFR			291	549
USA			279	284
BRASIL			109	278
ISRAEL	63	38	152	212
JAPAN			492	354
AUSTRL			356	177
3824 90 35				
ZUBER ROSTSCHUTZMITT AMINEBESTANDTEIL				
EINF	823*	257*	11368*	4330*
EU	796	216	11008	3596
NIEDL	553	76	5529	1058
ITAL			1086	349
G BRIT	100	59	2014	785
BELGI	38	31	1246	832
USA	5	3	254	526
AUSF	1389*	573*	16854*	7022*
EU	945	363	9992	4179
FRANKR	71	28	1089	523
NIEDL	179	60	1872	679
ITAL	132	47	1236	528
G BRIT	263	93	2018	825
SCHWED	35	30	1127	535
SCHWZ	84	59	1319	747
USA	9	6	2353	780
3824 90 40				
ZUSAMMGES ANORGAN LACKLOESGMITTEL USW				
EINF	52*	66*	533*	617*
EU	12	7	21	21
USA			150	158
AUSF	197*	77*	931*	788*
EU	159	39	469	334
3824 90 45				
KESSELSTEINENTFERNUNGSMITTEL				
EINF	670*	263*	22720*	6117*
AUS LG			6	10
EU	608	239	21870	5856
FRANKR	84	77	1756	833
BELGI	473	143	19085	4647
AUSF	2481*	1272*	19701*	8660*
EU	1238	516	8964	3763
FRANKR	347	135	2374	950
NIEDL	50	37	978	349
SPAN	159	70	857	345
OESTER	250	100	2056	871
BELGI	251	93	1215	466
SCHWZ	143	53	1981	758
POLEN	388	218	4187	1028
SLOWAK	205	151	1430	920
UNGARN	83	89	412	409
LIBYEN			106	95
NIGERI			356	311
SYRIEN	160	111	160	111
3824 90 50				
ZUBEREITUNGEN FUER DIE GALVANOTECHNIK				
EINF	2236*	1266*	40223*	17587*
EU	2113	997	39135	14632
FRANKR	200	93	5963	913
NIEDL	247	57	20910	5352
ITAL	660	221	2176	747
G BRIT	109	82	1832	1998
IRLAND	581	427	4546	3043
SPAN	85	51	1835	879
BELGI	212	52	1467	415
SCHWZ	27	35	584	620
USA	40	122	243	1460
JAPAN	56	112	157	739
AUSF	18247*	20469*	148887*	184128*
EV			1019	324
EU	8819	5633	72101	62537
FRANKR	2221	1255	11813	10567
NIEDL	831	774	9312	6623
ITAL	334	611	4490	10536
G BRIT	519	670	4859	5492
DAENM	361	144	3618	1863
GRIECH	311	106	1177	856
PORTUG	28	32	838	623
SPAN	272	165	3383	3508
SCHWED	1155	453	8846	4614
FINNL	426	162	2087	1046
OESTER	1709	969	19472	15104
BELGI	602	239	2212	1414
SCHWZ	446	423	4663	5349
MALTA			33	331
TUERK	320	431	3228	4348
POLEN	1099	725	6292	3903
TSCHE	1041	937	5622	5835
SLOWAK	52	69	714	805
UNGARN	154	149	1147	1151
RUMAEN	29	37	554	560
UKRAIN	10	46	115	279
RUSSLD	30	42	346	1128
SLOWEN	151	127	2250	2103
JUGOSL			198	150
AEGYPT	8	13	687	867
NIGERI			489	231
S AFR	3	5	182	291
USA	56	392	1188	3902
KANADA	26	517	145	1152
MEXIKO	11	40	94	528
BRASIL	65	70	1356	5238
CHILE	272	111	891	644
ARGENT	3	8	137	403
LIBAN		60	75	563
SYRIEN	176	71	995	604
IRAN	51	108	893	1216
ISRAEL	289	219	2345	2059
JORDAN	1	1	981	464
SAUDIA	122	102	563	918
A EMIR		37	387	741
INDIEN	51	111	713	1578
THAIL	98	744	671	5837
INDONE	32	36	98	333
SINGAP	355	537	2510	3147
CHINA	29	54	780	1749
REPKOR	337	609	3001	4874
JAPAN	697	1437	5676	12769
TAIWAN	1528	3608	12416	21737
HONGK	1693	2670	10256	20729
3824 90 55				
EMULGIERMITTEL FUER FETTSTOFFE				
EINF	8358*	2997*	51897*	17623*
AUS LG			108	48
EU	8304	2941	51383	17071
NIEDL	1539	712	9479	4336
ITAL			1959	407
G BRIT	3553	955	21796	5333
DAENM	3066	1157	17098	6414
USA	54	52	488	367
AUSF	4308*	1847*	40925*	18035*
EU	2493	965	24990	9872
FRANKR	717	308	7303	2873
NIEDL	561	190	4923	1549
ITAL	408	144	5305	2139
G BRIT	18	21	905	664
GRIECH	186	73	1768	702
SPAN	247	84	2326	894
OESTER	121	42	1188	439
SCHWZ	345	136	1561	647
TUERK	60	18	588	213
POLEN	127	80	1199	704
TSCHE	105	55	768	589
RUSSLD	49	18	783	408
JUGOSL	7	7	114	95
NIGERI	98	51	243	127
S AFR	40	20	413	233
USA	150	88	1533	1019
BRASIL	32	15	815	331
ARGENT	320	118	1620	556
REPKOR	55	27	413	323
3824 90 61				
ZWISCHENERZEUGN D ANTIBIOTIKAGEWINNG				
EINF	50*	614*	425*	5375*

Wichtigste Ursprungs- und Bestimmungs-Laender	SEPTEMBER 2000 dt = 100kg	SEPTEMBER 2000 1000 DM	JAN./SEP. 2000 dt = 100kg	JAN./SEP. 2000 1000 DM
EU	50	614	425	5375
NIEDL	50	614	425	5375
AUSF	*	*	2*	3*
3824 90 62				
ZWISCHENERZEUGN A MONESINSALZGEWINNG				
EINF	*	*	5*	2*
EU			5	2
AUSF	*	*	93*	64*
EU			93	64
3824 90 64				
AND ERZEUGNIS USW PHARMA CHIR ZWECK				
EINF	248*	506*	3555*	8491*
AUS LG				6
EU	123	134	2515	4651
FRANKR	71	36	1272	588
NIEDL		1	66	172
OESTER	1	11	22	303
BELGI	42	18	1092	3114
SCHWZ	20	6	294	677
USA	100	354	698	1726
JAPAN			4	1286
AUSF	9219*	9134*	87464*	75776*
EU	1744	2109	15627	19088
FRANKR	672	579	5334	4891
NIEDL	36	110	341	1181
ITAL	472	411	4177	4009
G BRIT	235	382	2187	2472
DAENM	12	69	76	451
PORTUG	39	34	351	517
SPAN	72	218	597	2102
SCHWED	19	47	265	491
OESTER	70	130	1274	1384
BELGI	93	67	524	837
LIECHT			801	579
SCHWZ	396	4067	4196	31383
TUERK	4263	419	42089	3641
POLEN	151	196	2183	2085
UNGARN	153	103	822	587
BULGAR	25	12	360	225
RUSSLD	402	263	2809	1798
S AFR	46	23	292	409
USA	358	551	1827	3640
MEXIKO	15	17	831	802
PERU			273	166
BRASIL	24	48	423	782
CHILE	57	80	543	537
ARGENT	8	7	590	324
SINGAP	99	109	497	550
CHINA			245	166
REPKOR	11	23	382	380
JAPAN	91	108	2224	1869
TAIWAN	324	193	802	527
AUSTRL	33	38	296	430
3824 90 65				
GIESSEREIHILFSMITTEL				
EINF	6843*	988*	115106*	9181*
EU	1970	410	70963	5052
FRANKR	27	11	6313	731
NIEDL	1779	377	14410	2803
SCHWED			18166	226
BELGI	40	4	24909	678
NORWEG	4041	306	38553	2798
SCHWZ			64	63
USA	717	238	4152	1032
AUSF	235108*	21108*	1832483*	156331*
EU	146365	10149	1171448	76687
FRANKR	17895	1998	169094	12596
NIEDL	17816	1557	143930	9377
ITAL	23254	1724	101387	10171
G BRIT	20478	997	137165	9251
IRLAND			203	124
DAENM	11347	393	69258	2272
SPAN	4360	518	42715	4934
SCHWED	16235	809	120444	6937
FINNL	7130	732	68238	4722
OESTER	21322	811	228636	8570
BELGI	5997	518	76960	5986
LUXEMB	477	68	10294	1210
NORWEG	980	203	44089	1805
SCHWZ	8137	1406	51231	7120
TUERK	5416	640	44530	4477
POLEN	8486	983	51831	5878
TSCHE	4771	688	36196	5789
SLOWAK	2440	267	15347	1870
UNGARN	2281	400	13744	2344
RUMAEN	4723	413	35030	3061
BULGAR	277	76	997	348
UKRAIN	25	12	531	208
SLOWEN	455	53	4806	654
JUGOSL	210	49	3722	691
LIBYEN			2710	355
AEGYPT	3140	190	14179	1404
S AFR	2364	347	17530	2513
USA	6441	731	49466	6495
KANADA	1379	176	9767	1206
MEXIKO	5276	595	16541	2271
KUBA			3428	664
VENEZU	6383	448	21870	1703
BRASIL	5548	654	48818	5518
CHILE			1346	203
ARGENT	1182	165	10594	1261
IRAN	2954	319	13827	1516
ISRAEL	569	67	4916	772
SAUDIA	576	35	5722	404
A EMIR	218	24	922	401
INDIEN	3846	392	46727	5098
THAIL	115	18	2334	346
MALAYS	1747	213	9548	1233
SINGAP	184	44	2029	321
CHINA	1518	254	9410	2183
REPKOR	19	3	3673	804
JAPAN	281	59	1958	582
TAIWAN	5658	631	40788	4942
HONGK	11	7	599	172
AUSTRL	667	166	6790	1558
NEUSEE	322	48	2300	366
3824 90 70				
FLAMM- WASSER- BAUWERKSCHUTZMITTEL				
EINF	3059*	677*	25374*	4462*
EU	2519	322	23116	2934
FRANKR	263	10	11302	547
NIEDL	1712	193	3864	800
G BRIT	50	24	800	266
SPAN			143	91
OESTER	70	48	6283	1126
ISRAEL	540	355	2148	1432
AUSF	31090*	5274*	214924*	54114*
EV	110	128	968	1139
EU	13538	4339	129224	37644
FRANKR	1285	379	13135	3530
NIEDL	3959	982	33320	8327
ITAL	1371	716	12438	4613
G BRIT	1349	649	12479	5710
IRLAND	2	3	301	385
DAENM	476	188	1594	966
PORTUG	5	5	1288	475
SPAN	65	31	10488	1261
SCHWED	385	173	4181	1871
FINNL	174	82	1284	901
OESTER	1582	432	16253	4129
BELGI	2527	642	18566	4700
NORWEG	467	373	1280	1074
SCHWZ	438	250	6192	3882
TUERK	137	38	2506	633
LETTLD	10077	860	12493	1248
LITAU	104	47	1098	458
POLEN	2397	487	17071	4160
TSCHE	264	184	1701	772
UNGARN	147	90	1913	823
UKRAIN	101	43	268	289
BELARS	3	1	1698	214
RUSSLD	650	347	4521	1812
KASACH	16	76	109	90
AEGYPT			1317	141
NIGERI			301	97
USA	62	134	3036	1993
HONDUR			53	94
COSTA			103	181
ISRAEL	154	130	940	719
MALAYS	157	132	234	197
SINGAP	518	143	8275	2619
REPKOR	281	150	1428	448
JAPAN	415	72	5419	758
HONGK	41	16	2893	539
3824 90 75				
LITHIUM-NIOBAT-SCHEIBEN NICHT DOTIERT				
EINF	33*	3706*	254*	27359*
EU			1	4
USA	33	3706	253	27314
AUSF	*	25*	17*	308*
EU			14	24
SINGAP			3	259
3824 90 80				
MISCHG V AMINEN A DIMERIS FETTSAEUREN				
EINF	188889*	4794*	1698943*	42438*
EU	188889	4794	1698277	41627
FRANKR	188857	4619	1695761	40171
NIEDL	42	41	174	192
G BRIT	170	129	1446	1095
USA			660	807
AUSF	24*	29*	1136*	711*
EU	24	19	1133	585
ITAL			30	254
3824 90 85				
3-ISOXAZOL-5-YLAMIN IN TOLUOL GELOEST				
EINF	*	1*	50*	121*
EU		1	50	120
AUSF	*	*	4902*	241*
EU			4873	218
NIEDL			4785	184
3824 90 95				
AND ERZEUGN ZUBEREITG CHEMISCH INDUST				
EINF	703417*	148461*	5336272*	1204659*
EV	89	236	5981	9727
LV			49	99
AUS LG	3332	2741	44057	30627
EU	624160	104229	4642833	819970
FRANKR	73711	11345	516136	92003
NIEDL	261990	28417	1255612	178475
ITAL	16724	2974	182781	32787
G BRIT	26190	11231	288082	95352
IRLAND	3616	23187	20828	177623
DAENM	1980	437	10030	2864
PORTUG			6183	975
SPAN	4795	831	38396	10291
SCHWED	1149	804	22328	9352
OESTER	9064	1711	63058	21680
BELGI	232711	23445	2219625	197941
LUXEMB	30	23	1855	360
NORWEG	43	13	2134	557
LIECHT	29	698	469	6446
SCHWZ	38083	12004	261058	106543
POLEN	3241	153	29300	1414
TSCHE	5231	579	36405	5684
UNGARN	1238	534	39993	4883
RUSSLD			449	386
SLOWEN	3864	280	5831	665
KROAT		2	200	134
S AFR			8450	705
USA	19944	20940	190301	185336
KANADA	2571	515	12085	2703
MEXIKO			289	421
BRASIL	259	76	405	127
ARGENT			2200	406
INDIEN	414	819	3978	4003
INDONE			176	289
MALAYS	565	287	57154	11485
SINGAP			247	919
PHILIP			187	356
CHINA	273	133	9058	8222
REPKOR	405	475	5224	4701
JAPAN	2222	6461	18188	64180
TAIWAN	145	151	1557	3238
AUSF	1200485*	314602*	9425091*	2800237*
EV	30194	13447	242935	99754
LV	58	145	643	2235
PV	111	72	1675	712
EU	824181	188559	6534069	1691093
FRANKR	143242	31736	1176746	272334
NIEDL	168511	30854	1494738	316545
ITAL	131283	29013	867074	269118
G BRIT	76700	25158	654239	227233
IRLAND	1334	579	25671	7429
DAENM	20413	5621	217532	53228
GRIECH	2778	1317	31833	13605
PORTUG	3847	1378	42243	15684
SPAN	49028	16498	405716	161911
SCHWED	23683	5477	207780	53072
FINNL	17436	4967	92633	26549
OESTER	54977	11936	319458	95558
BELGI	125158	22331	946447	163074
LUXEMB	5791	1694	51959	15743
ISLAND	143	65	3378	958
NORWEG	3015	1159	81215	14748
LIECHT	184	134	1339	1069
SCHWZ	29746	11477	263912	94268
MARINO	636	274	958	482
TUERK	21366	7349	198758	63230
ESTLD	795	277	8036	2688
LETTLD	844	360	4330	1668
LITAU	1483	538	7029	2736
POLEN	26513	10367	238497	79129
TSCHE	7338	4610	173190	47991
SLOWAK	2248	907	17060	6057
UNGARN	7799	2833	84628	23302
RUMAEN	4595	1581	59171	11298
BULGAR	493	243	5896	2757
UKRAIN	1142	621	8348	4251
BELARS	5402	1996	13825	5415
RUSSLD	9855	3779	71588	28137
GEORG	23	11	338	128
KASACH	262	107	1447	592
SLOWEN	5383	2324	34720	16005
KROAT	4002	1496	17843	7196
S HERZ	398	124	1042	571
JUGOSL	1128	359	5147	2217
MAZED	41	15	1016	509
MAROKK	314	122	3301	1242
ALGER	313	135	2329	1106
TUNES	848	157	6441	2278
LIBYEN	21	16	793	836
AEGYPT	7990	1531	44222	11757
SENEG	10	6	1100	356
NIGERI	495	151	41315	10910
KAMERU	55	35	258	252
DR KON	5	11	262	217
ANGOLA			536	132
KENIA	104	50	922	369
MAURIT	85	46	923	428
S AFR	8381	3461	92454	30659
USA	146383	16458	589206	158336
KANADA	664	637	9200	7928
MEXIKO	5181	1188	32193	11178
GUATEM	269	538	1337	1103
EL SAL	38	28	1194	600
COSTA	108	63	1300	747
PANAMA	172	105	515	279
DOM RP	34	24	922	594
KOLUMB	972	488	9496	4991
VENEZU	1112	442	13599	4312
ECUAD	307	175	2719	1759
PERU	394	149	3926	1747
BRASIL	4430	2984	52406	30048
CHILE	456	284	11583	5829
BOLIV	18	10	570	367

Wichtigste Ursprungs- und Bestimmungs-Länder	SEPTEMBER 2000		JAN./SEP. 2000	
	dt = 100kg	1000 DM	dt = 100kg	1000 DM
URUGU	430	166	2448	873
ARGENT	1427	691	12265	6609
ZYPERN	193	15	2042	452
LIBAN	565	95	4132	1911
SYRIEN	929	257	15479	4044
IRAN	1402	671	28208	9977
ISRAEL	3281	1362	39218	13398
WJ GAZ			4442	322
JORDAN	333	121	2631	1195
SAUDIA	4728	1670	30146	12286
KUWAIT	77	76	7773	3715
BAHRAI	212	8	595	357
KATAR	165	48	1435	511
A EMIR	1262	339	12508	4990
OMAN	31	30	508	441
JEMEN	93	75	245	180
PAKIST	857	365	9879	3621
INDIEN	2731	1278	27447	13326
BANGLA	233	90	1842	619
SRILAN	251	125	5490	1135
NEPAL	20	17	350	190
THAIL	1573	960	24939	10765
VIETN	1444	649	8998	3739
INDONE	923	542	23415	9501
MALAYS	2063	955	21952	10545
BRUNEI	1	2	12872	3485
SINGAP	1912	2592	28806	14854
PHILIP	1054	706	8406	4819
CHINA	5432	3504	69588	32366
DV KOR			93	144
REPKOR	6378	5017	80680	55832
JAPAN	10060	8099	73900	57988
TAIWAN	3470	2789	47983	37299
HONGK	3053	7454	32360	57867
AUSTRL	2772	1661	21165	12991
NEUSEE	1563	665	8900	3563
N ERM	380	178	1893	955

ABSCHNITT VII

KUNSTSTOFFE UND WAREN DARAUS; KAUTSCHUK UND WAREN DARAUS

KAPITEL 39

KUNSTSTOFFE UND WAREN DARAUS

3901 10 10

LINEARES POLYETHYLEN DICHTE <0,94

EINF	113045*	21406*	979071*	185861*
AUS LG			2500	433
EU	78155	15835	696699	137397
FRANKR	1032	188	29342	5944
NIEDL	23186	5569	280191	56986
ITAL	4443	865	39608	7916
G BRIT	21425	3843	197981	35213
SPAN	523	101	9616	1624
SCHWED	2996	444	12643	2117
OESTER			7109	1248
BELGI	24550	5005	120102	24125
SCHWZ	243	28	4893	888
POLEN	2867	410	11625	1773
TSCHE	250	45	3887	406
SLOWAK	225	38	1437	245
UNGARN	6794	1109	59670	10094
RUMAEN			9100	1525
BULGAR	800	120	14400	2234
KROAT	1103	210	9230	1684
JUGOSL	900	122	6738	1061
USA	3653	469	24065	4024
KANADA	1783	371	8491	1682
TRINID			741	152
BRASIL			1733	258
ISRAEL			5760	1042
SAUDIA	11353	1858	98429	17462
INDONE	1509	239	7173	1225
CHINA			850	136
REPKOR	3400	550	13263	2307
AUSF	43251*	8300*	363672*	67520*
PV	481	89	1915	318
EU	7964	1319	214645	37734
FRANKR	2045	352	9139	1698
NIEDL	252	48	22211	3215
ITAL	1442	305	5774	900
G BRIT	500	83	11821	2368
IRLAND			3910	786
DAENM	1265	230	7428	1603
GRIECH			14369	2628
PORTUG	1468	136	5803	576
SPAN			3055	503
SCHWED			22423	4547
FINNL			10499	1886
OESTER	597	101	37078	7908
BELGI	395	64	61135	9214
NORWEG	633	101	1113	194
SCHWZ	4448	727	38378	6526
ESTLD	27	7	704	271
POLEN	2962	346	16688	2743
TSCHE	844	190	5006	1281
SLOWAK	1287	277	6702	1306
UNGARN	127	25	3426	738
UKRAIN			975	224
KROAT	912	85	7863	717
ALGER	5005	349	5005	349
COTEIV			1050	176
S AFR	137	29	617	115

Wichtigste Ursprungs- und Bestimmungs-Länder	SEPTEMBER 2000		JAN./SEP. 2000	
	dt = 100kg	1000 DM	dt = 100kg	1000 DM
USA			5250	702
IRAN			757	261
MALAYS			3218	500
SINGAP	495	75	5666	1303
CHINA	17146	4562	38278	10281
REPKOR			1748	515
HONGK	748	68	4623	597

3901 10 90

ANDERES POLYETHYLEN DICHTE <0,94

EINF	616507*	107212*	8035325*	910110*
AUS LG	3065	550	21024	3445
EU	529607	91662	4075866	729374
FRANKR	101313	16443	1131239	201034
NIEDL	222202	39709	1186873	213586
ITAL	15791	2895	162273	30768
G BRIT	5609	1939	45281	10672
DAENM	2961	462	14715	1867
PORTUG			1205	249
SPAN	13130	1563	82379	12840
SCHWED	2425	609	29405	5855
FINNL	1976	359	67238	11543
OESTER	29569	5014	333111	58849
BELGI	131631	22669	1022356	182051
NORWEG	496	86	26653	4596
SCHWZ	2219	760	30602	9295
POLEN	18794	2723	91483	14043
TSCHE	4996	735	66080	11213
SLOWAK	30471	5145	392982	66996
UNGARN	10377	1654	102289	17513
RUMAEN			7207	1184
BULGAR	1605	252	17668	2837
BELARS			18861	2446
RUSSLD	128	21	2108	312
KROAT	9737	1630	111205	18758
JUGOSL	225	34	7400	1149
USA	1410	663	33253	15695
KANADA	1650	304	18158	3393
SAUDIA	28	10	1788	299
MALAYS	825	130	1725	267
CHINA	1435	286	6250	1277
REPKOR	1630	264	15505	2292
JAPAN	846	782	7491	5809
AUSF	536004*	98733*	4695800*	874423*
PV			1242	243
EU	386552	70576	3574742	665963
FRANKR	95571	17672	822913	156605
NIEDL	26800	5062	297603	58105
ITAL	100988	17995	834971	149147
G BRIT	38221	6704	359874	64071
IRLAND	1206	283	30006	5891
DAENM	15133	2760	115338	22676
GRIECH	5922	1540	85059	15616
PORTUG	4214	796	33010	6376
SPAN	23626	4442	202660	37540
SCHWED	13828	2965	148762	31740
FINNL	18442	3254	168781	30717
OESTER	12243	2017	94948	18523
BELGI	27268	5056	380627	68937
CEUTA	225	41	1969	368
NORWEG	5952	1038	54701	9733
SCHWZ	31651	5601	248129	44448
MARINO			1391	223
TUERK	5902	1803	62078	12322
POLEN	11289	2151	98363	19027
TSCHE	6114	1069	54897	10544
SLOWAK	918	128	10523	1569
UNGARN	2205	424	27681	5601
RUMAEN	1927	351	5800	1111
UKRAIN	404	60	8196	1719
BELARS			865	319
RUSSLD	439	147	2610	847
USBEK			2172	478
SLOWEN	2587	375	10829	1949
KROAT	9	5	1479	307
JUGOSL	619	138	6518	1276
MAROKK	2303	377	11379	1948
TUNES	1491	283	5715	985
AEGYPT	4795	914	26273	4812
SENEG			1238	208
COTEIV			3013	465
GHANA			6086	984
NIGERI	1300	228	11110	1838
KENIA			3826	674
TANSAN	153	31	2761	498
SIMBAB			1473	273
S AFR	870	175	4180	904
USA	1239	345	8422	2488
KANADA			2174	481
MEXIKO	1422	343	15048	3547
EL SAL	200	44	2007	417
KUBA	640	136	2880	571
DOM RP	620	135	1860	375
KOLUMB	570	128	4832	1088
SURIN			2266	388
ECUAD	320	56	1530	441
PERU	800	154	13256	2291
BRASIL	1010	214	5779	1107
CHILE	320	60	1840	384
BOLIV	1240	243	5013	993
URUGU	110	56	2930	551
ARGENT	2388	500	9600	1900
IRAN	192	77	13734	2648
ISRAEL	330	127	6549	2447
JORDAN			870	245
SAUDIA			9877	1583
KUWAIT	660	142	2220	463
A EMIR			1070	170
PAKIST	4615	785	33722	5247
INDIEN	7061	1419	64482	12108
BANGLA	1458	282	4620	867
THAIL	4840	833	51568	8846
VIETN	207	42	2528	436
INDONE	6762	1120	18752	3133

Wichtigste Ursprungs- und Bestimmungs-Länder	SEPTEMBER 2000		JAN./SEP. 2000	
	dt = 100kg	1000 DM	dt = 100kg	1000 DM
MALAYS	2127	394	14393	2785
SINGAP	104	36	1487	442
PHILIP	520	228	4147	990
CHINA	15240	2699	71433	11622
REPKOR	90	111	499	343
JAPAN	140	83	899	380
TAIWAN	2506	442	21040	3409
HONGK	4540	867	18575	2769
AUSTRL	2000	544	14249	3686

3901 20 10

POLYETHYLEN >0,94 F CHLORSULF POLYETH

EINF	1934*	312*	52908*	9434*
EU	1704	295	51547	9260
FRANKR			5405	1029
NIEDL	196	28	8689	1343
ITAL			8566	1613
DAENM			1449	246
SPAN	481	92	10696	2017
SCHWED			3598	714
FINNL			485	80
OESTER	1027	175	5401	943
BELGI			7238	1228
NORWEG			460	95
AUSF	3242*	389*	34524*	3821*
EU	3237	384	31814	3211
FRANKR			521	100
NIEDL			2328	301
ITAL	2012	159	22637	1706
G BRIT	600	104	1209	263
DAENM	600	116	810	154
PORTUG			800	148
SPAN			3040	486
CHINA			1607	364

3901 20 90

ANDERES POLYETHYLEN DICHTE >0,94

EINF	570612*	108702*	4384310*	871283*
EV			191	34
PV			35	26
AUS LG	4676	459	24555	3227
EU	480427	94053	3586595	738564
FRANKR	63945	15329	605027	153398
NIEDL	109923	19757	538820	97033
ITAL	39460	7308	295426	63494
G BRIT	27582	7480	197478	56408
DAENM	4041	730	12556	2264
PORTUG	468	88	19507	4201
SPAN	15448	2543	140178	24399
SCHWED	12580	2708	195253	42468
FINNL	4105	721	85071	13594
OESTER	22396	4165	224001	41332
BELGI	180379	33224	1271821	239942
NORWEG	1093	219	40583	7242
SCHWZ	475	99	6927	1203
POLEN	4325	630	12728	1739
TSCHE	29611	4721	249867	38950
SLOWAK	238	34	8354	1379
UNGARN	18727	3115	163150	28103
RUSSLD	4520	450	55580	8248
SLOWEN			347	88
KROAT	177	9	1546	255
JUGOSL	2038	269	8601	943
USA	5209	1029	54858	10487
BRASIL	129	42	1277	240
SAUDIA	12887	2213	107214	19306
KUWAIT			4703	748
INDIEN			938	152
THAIL			1134	189
INDONE	519	163	8140	1431
MALAYS	5938	962	10309	1755
SINGAP	65	43	10591	1546
REPKOR	4120	630	47622	7123
JAPAN	12	19	1694	985
TAIWAN			2935	427
AUSF	638238*	124066*	5774660*	1109823*
PV			786	130
EU	499498	97309	4559441	877276
FRANKR	101361	19321	866257	167241
NIEDL	27195	5111	269795	49006
ITAL	120350	23373	1140089	221540
G BRIT	48793	10703	468463	98715
IRLAND	1078	214	14584	2793
DAENM	10082	1980	93246	18614
GRIECH	8315	1636	73036	13455
PORTUG	6208	1185	61580	11949
SPAN	72076	13976	647378	100230
SCHWED	10544	2062	66406	13570
FINNL	4312	868	45970	9109
OESTER	19065	3801	196036	39435
BELGI	55404	10583	546343	102427
LUXEMB	14725	2596	168139	29192
ISLAND	591	132	6109	1053
NORWEG	12185	2017	78083	13745
SCHWZ	24213	4548	193944	37417
TUERK	11128	1525	88088	14560
POLEN	19016	3125	146820	23406
TSCHE	3689	546	25931	3628
SLOWAK	5596	1089	39085	7439
UNGARN	5564	899	44443	8030
RUMAEN	1282	233	14152	2779
BULGAR	600	105	5732	1079
RUSSLD	151	54	2887	823
SLOWEN	2840	509	24687	4641
KROAT	1175	195	20191	2546
B HERZ	344	24	2407	278
ALGER			1648	303
TUNES			1683	262

Wichtigste Ursprungs- und Bestimmungs-Laender	SEPTEMBER 2000		JAN./SEP. 2000	
	dt = 100kg	1000 DM	dt = 100kg	1000 DM
AEGYPT	350	116	4143	898
ANGOLA			960	218
S AFR	1170	266	4754	1238
USA	11657	2800	137621	29406
KANADA	374	56	15479	2879
MEXIKO	432	144	5473	1513
BRASIL	3042	603	11338	2131
CHILE			7585	1134
ARGENT	1020	224	14070	2315
ZYPERN	450	91	1307	273
LIBAN			964	196
SYRIEN	600	149	2200	520
IRAN			1204	264
ISRAEL	10341	2092	115186	22761
SAUDIA	480	103	2130	503
KUWAIT	800	162	800	162
PAKIST	25	7	51658	10576
INDIEN	1506	258	7525	2098
THAIL	247	71	1661	525
INDONE	323	69	4378	1292
MALAYS	1540	294	12494	2376
PHILIP			787	190
CHINA	4233	1198	24527	6171
DV KOR	510	120	5540	126
REPKOR	720	249	11520	2866
JAPAN	4695	1249	34220	8437
TAIWAN	732	142	5202	1030
HONGK	3503	677	22718	4034
AUSTRL	588	274	7760	2363
3901 30 00				
ETHYLEN-VINYLACETAT-COPOLYMERE				
EINF	45518*	9744*	491094*	104485*
AUS LG	2	2	34	29
EU	41872	8843	469490	98081
FRANKR	10469	2276	125484	26511
NIEDL	296	55	9876	1936
ITAL	623	137	11870	2509
G BRIT	220	69	9053	3038
SPAN	988	205	8936	1889
SCHWED	13	4	3100	868
OESTER	120	27	640	146
BELGI	29143	6069	300522	61183
SCHWZ	147	41	1521	555
USA	3442	823	19174	5479
AUSF	66163*	14846*	632452*	142728*
EV	30	36	1731	966
PV			10	59
EU	57968	12089	472166	100490
FRANKR	4360	1165	48770	12056
NIEDL	3457	757	30432	6436
ITAL	33045	6505	192096	40003
G BRIT	4336	997	44222	9456
IRLAND			1374	310
DAENM	2272	440	21319	4244
GRIECH	1636	338	18044	3725
PORTUG	160	76	592	282
SPAN	3298	718	52864	10336
SCHWED	1845	367	19744	4829
FINNL	1196	230	9616	1861
OESTER	1218	286	10437	2683
BELGI	980	202	22113	4242
SCHWZ	1430	357	29105	6932
TUERK	230	214	11375	3621
POLEN	778	175	10398	2946
TSCHE	1562	355	21727	4520
SLOWAK	60	17	674	196
UNGARN	125	47	2563	980
RUSSLD	747	207	2240	588
SLOWEN	261	62	2675	635
GHANA			885	138
NIGERI			7081	1060
KENIA			638	112
S AFR	325	76	8434	1678
USA	150	179	2853	1407
MEXIKO	190	68	1743	588
VENEZU			2114	483
BRASIL	124	46	2700	1050
ARGENT	200	69	1458	511
SYRIEN			945	213
IRAN	120	49	705	338
ISRAEL	578	125	8024	1394
SAUDIA			1144	341
PAKIST			1506	239
INDIEN	7	3	5100	898
BANGLA			200	81
THAIL	100	26	4170	1086
INDONE	27	25	1126	352
CHINA	265	128	15876	3053
REPKOR	103	123	2246	2343
JAPAN	150	182	1474	1801
3901 90 10				
IONOMERES HARZ				
EINF	172*	112*	744*	652*
EU	22	30	321	431
NIEDL	22	30	313	427
USA	150	82	423	221
AUSF	6*	16*	78*	193*
3901 90 20				
BLOCKCOPOLYM D ETHYLENS ANM 6B KAP 39				
EINF	2919*	1996*	33504*	23405*
EU	1633	1117	22808	14261
FRANKR	1386	882	19077	12232
G BRIT	447	255	3388	1808
BELGI			343	221
USA	1086	879	10574	8993
JAPAN			116	146
AUSF	123*	97*	476*	426*
PV			2	4
3901 90 90				
AND POLYMERE DES ETHYLENS PRIMAERFORM				
EINF	155554*	34720*	1379995*	301571*
EU	148463	29440	1207767	250612
FRANKR	43964	7023	307505	57386
NIEDL	54109	10207	437837	81801
ITAL	12483	2859	101606	24371
G BRIT	1550	409	14086	4411
SPAN	18231	3719	170873	33087
SCHWED	2318	532	47034	9373
FINNL	211	75	2630	762
OESTER	1369	236	3380	755
BELGI	14129	4349	122632	38537
SCHWZ	467	130	4827	1441
TSCHE	25	10	2583	1075
SLOWAK	25	4	695	104
UNGARN	810	248	4410	1354
USA	8762	2937	99568	29414
KANADA	385	208	4887	2417
ISRAEL	238	145	542	323
SAUDIA	4126	742	28912	5539
CHINA			5600	1335
JAPAN	2263	856	19885	7916
AUSF	168696*	31779*	1784993*	342116*
EV			40	37
EU	143336	26080	1602652	300621
FRANKR	38220	6839	275799	54545
NIEDL	2643	566	33799	6898
ITAL	39942	6935	392224	67680
G BRIT	16992	2785	187339	32111
IRLAND	375	129	8169	1653
DAENM	3663	714	45062	9405
GRIECH	1069	291	22452	4954
PORTUG	1714	409	13335	2819
SPAN	11011	1992	71251	13510
SCHWED	1956	299	134001	25409
FINNL	325	69	33241	6389
OESTER	2212	418	60286	13274
BELGI	23212	4664	301410	58387
LUXEMB			24294	3586
NORWEG	600	172	1251	319
SCHWZ	2001	448	11863	2930
TUERK	6363	1545	42011	10133
POLEN	3954	1012	37012	8178
TSCHE	784	134	4592	1198
SLOWAK	136	46	2610	550
UNGARN	1491	244	15083	2821
UKRAIN	385	83	3734	741
RUSSLD	243	85	1131	337
KROAT	226	42	3611	719
TUNES	1320	300	9245	1954
AEGYPT			2079	545
COTEIV			1050	200
S AFR	480	93	2690	600
USA	556	231	1566	782
ARGENT			386	156
IRAN			520	549
ISRAEL	1338	297	9500	2122
A EMIR			3510	1113
INDIEN	6	3	1066	370
MALAYS	101	26	2411	349
SINGAP			13311	1737
CHINA	4979	764	5684	1022
AUSTRL	226	100	848	372
3902 10 00				
POLYPROPYLEN				
EINF	376311*	67684*	3943476*	619778*
EV	742	108	4905	819
AUS LG	11	27	370	1101
EU	324310	59966	3398227	537657
FRANKR	67018	13563	767080	123751
NIEDL	83456	13633	855241	83825
ITAL	25634	4464	267887	42082
G BRIT	15091	2409	141644	23692
DAENM	1123	185	8170	1400
SPAN	10411	1631	221904	34138
SCHWED	777	225	11791	2777
FINNL	2078	1026	38371	8269
OESTER	12598	2317	249209	40488
BELGI	106124	20513	1136547	177196
NORWEG	7753	1199	124578	18169
SCHWZ	1044	137	9345	1844
POLEN	11290	1411	38763	4646
TSCHE	11479	1502	115754	14275
SLOWAK	5346	753	69406	9276
UNGARN	11084	1684	126811	18007
RUSSLD			1613	366
S AFR			3257	620
USA	2406	580	28187	7437
ISRAEL	7	2	12735	2097
SAUDIA	988	145	6914	1001
JAPAN	596	300	6458	3861
AUSF	618162*	101576*	5292851*	813954*
PV	232	56	2932	750
EU	476717	77208	4214440	634969
FRANKR	49117	7789	677244	100905
NIEDL	17999	3658	265545	41548
ITAL	280186	43012	1688043	239507
G BRIT	18143	3219	215085	37482
IRLAND	2258	635	15270	3112
DAENM	14496	2790	114241	19317
GRIECH	2317	368	27852	4406
PORTUG	13304	2048	71780	10537
SPAN	20469	3324	198988	31782
SCHWED	15695	3641	112506	27618
FINNL	4616	939	38450	6707
OESTER	26761	4360	356086	54392
BELGI	11356	1525	432636	57360
NORWEG	2025	193	11546	1358
SCHWZ	13551	2490	87642	15549
TUERK	31361	4272	166507	23627
POLEN	13226	2155	131088	19589
TSCHE	30761	5697	212127	38820
SLOWAK	928	175	8700	1946
UNGARN	2672	594	49008	7766
RUMAEN	203	46	5673	861
BULGAR	385	64	1976	326
UKRAIN	4028	813	27921	5546
BELARS	2368	356	20322	3219
RUSSLD	32	6	1252	321
ASERB			27235	2091
SLOWEN	3661	573	29357	5693
KROAT	1262	100	8146	886
B HERZ	638	54	5841	498
JUGOSL	9	3	2139	206
MAROKK	10	10	10401	1784
ALGER	1395	258	18947	1815
TUNES	887	175	9069	1465
AEGYPT	960	87	16286	1647
SENEG			2547	166
COTEIV	193	14	4677	769
GHANA	1050	126	4992	590
S AFR	6159	1234	34825	6459
USA	2633	592	21891	5161
MEXIKO	4461	938	25552	5834
KOLUMB	25	23	1260	242
BRASIL	410	125	4861	1681
LIBAN	538	38	2744	411
SYRIEN			2380	263
IRAN	104	47	25572	2143
ISRAEL	4901	797	33746	4846
INDIEN	324	144	3028	1042
BANGLA			900	159
THAIL	369	72	1245	230
MALAYS	3591	544	17733	2674
CHINA	1678	749	16391	4287
JAPAN	36	22	1335	847
TAIWAN	609	145	3205	855
HONGK	730	399	6538	1691
AUSTRL	152	42	1409	379
3902 20 00				
POLYISOBUTYLEN				
EINF	10251*	1977*	121739*	20980*
AUS LG			112	37
EU	9773	1863	112091	18042
FRANKR	3470	757	31271	5351
NIEDL	912	186	9885	1712
ITAL	90	30	1416	293
G BRIT	500	208	8120	2148
BELGI	4701	682	61427	8490
RUSSLD			3835	1139
USA	74	49	4923	1567
AUSF	85037*	15947*	747229*	131099*
EU	76681	13592	642040	107326
FRANKR	30144	5545	268367	43023
NIEDL	7065	940	38584	5475
ITAL	38725	7125	317802	53698
G BRIT	242	111	9090	2347
SPAN	28	15	1855	937
SCHWED	80	53	1375	643
BELGI	373	84	4191	920
SCHWZ	538	140	3216	671
TUERK	67	34	565	280
BELARS			207	120
USA	492	210	74398	16166
SINGAP	6294	1035	16847	2595
CHINA	528	301	1071	533
REPKOR			3426	1450
JAPAN			548	403
3902 30 00				
PROPYLEN-COPOLYMERE				
EINF	376605*	69759*	2857750*	507780*
EU	365215	67555	2806151	495880
FRANKR	41737	8783	423258	80054
NIEDL	178325	30728	848327	142210
ITAL	24941	4416	314413	51334
G BRIT	1130	186	23325	4455
SPAN	737	120	102339	17996
SCHWED			430	124
FINNL	6701	1461	61050	11172
OESTER	4756	862	109140	20968
BELGI	106674	21081	923632	168840
SCHWZ	1166	263	12490	2714
POLEN			390	150
TSCHE	168	33	2510	343
UNGARN	8461	1385	28264	4593
S AFR	1167	230	1167	230
USA	225	83	3732	2048
ISRAEL			1965	263
JAPAN	200	109	859	516
AUSF	540755*	111749*	3654663*	645671*
LV			101	19
EU	555453	93450	2885732	487294

Wichtigste Ursprungs- und Bestimmungs-Laender	SEPTEMBER 2000		JAN./SEP. 2000	
	dt = 100kg	1000 DM	dt = 100kg	1000 DM
FRANKR	52517	8440	450214	72613
NIEDL	29205	4646	249792	38708
ITAL	54361	9806	598161	111835
G BRIT	71478	11086	474376	77161
IRLAND	708	110	6233	1129
DAENM	4898	838	32187	5530
GRIECH	3204	513	21106	3112
PORTUG	2371	398	18685	2951
SPAN	249743	42423	405946	68504
SCHWED	28415	5463	196383	38622
FINNL	3761	722	19682	3742
OESTER	3446	624	52758	9287
BELGI	45940	7577	346999	51983
LUXEMB	5406	804	13210	2007
NORWEG	3390	727	23202	4920
SCHWZ	8987	1718	81917	15171
TUERK	7423	1416	65856	10505
LITAU	30	6	820	540
POLEN	26398	4321	220810	35917
TSCHE	6404	1262	78370	14413
SLOWAK	204	37	2865	526
UNGARN	1801	304	28007	4799
RUMAEN	666	447	4566	1381
UKRAIN	83	14	917	198
RUSSLD	200	147	6264	2372
KASACH			180	113
SLOWEN	1651	285	11937	2059
KROAT	1000	173	7390	1062
B HERZ			189	94
MAROKK	220	36	4257	555
ALGER			800	554
TUNES	180	32	10827	1594
AEGYPT	775	137	4480	1332
GHANA			1385	220
NIGERI			2560	413
S AFR	9073	1773	46528	8938
USA	6067	2898	53414	26303
KANADA	2	1	2182	478
MEXIKO	596	132	6118	1206
BRASIL	1	1	780	277
CHILE			5194	856
ARGENT	1952	201	10034	1131
IRAN			1695	137
ISRAEL	3663	685	32974	6476
SAUDIA			5871	1250
A EMIR	225	44	1949	328
PAKIST	200	225	1140	655
BANGLA			750	146
THAIL	10	3	358	91
KAMBOD			323	285
INDONE	10	3	1460	616
PHILIP			2858	461
CHINA	1173	287	8998	1630
REPKOR	500	359	5064	2692
JAPAN	250	119	2607	999
TAIWAN	340	154	4180	2128
HONGK	1074	191	10030	1727
AUSTRL	180	47	1430	389

3902 90 10

BLOCKCOPOLYM D PROPYLENS ANM 6B KAP39

EINF	1220*	601*	10871*	5083*
AUS LG			27	16
EU	1171	556	10691	4935
FRANKR	770	376	3116	1536
NIEDL	20	15	358	324
ITAL	274	111	7004	2976
AUSF	588*	415*	7176*	5109*
PV	91	57	313	191
EU	317	241	4571	3239
NIEDL	22	12	339	202
ITAL	83	69	1259	955
G BRIT	100	62	686	434
SPAN	36	37	772	590
OESTER	19	16	794	546
SCHWZ	94	59	612	429
TSCHE	119	77	753	510
USA	13	7	246	233
KANADA			400	247
SAUDIA			100	82

3902 90 20

POLY,BUT-ETH-COPOLYMER ANM 6B KAP 39

EINF	3679*	1958*	31704*	15477*
EU	3405	1806	28538	13456
FRANKR	13	7	423	344
ITAL			4877	632
G BRIT	165	60	1374	962
BELGI	3212	1732	21823	11492
USA	74	53	1766	1322
JAPAN	200	99	1400	699
AUSF	190*	124*	2025*	1269*
EU	190	124	2006	1233
ITAL	30	19	675	396
SPAN			210	125
SCHWED	110	67	520	316

3902 90 90

AND POLYMERE DES POLYPROPYLEN USW

EINF	45938*	15335*	489946*	156246*
EV	653	202	2123	593
AUS LG	36	132	466	1370
EU	38333	12304	444034	131525

Wichtigste Ursprungs- und Bestimmungs-Laender	SEPTEMBER 2000		JAN./SEP. 2000	
	dt = 100kg	1000 DM	dt = 100kg	1000 DM
FRANKR	12546	4060	190406	56586
NIEDL	855	204	8156	2210
ITAL	1189	350	22534	5758
G BRIT	2857	1537	11949	4986
DAENM			104	157
SPAN	2663	457	15652	3219
SCHWED			846	1202
OESTER	5	5	2468	476
BELGI	18212	5689	191868	57202
SCHWZ	15	22	752	665
USA	6525	2004	30246	11054
KANADA	775	581	12433	8829
JAPAN	270	406	2189	3942
AUSF	85798*	22513*	580526*	218738*
EV	2662	1067	21974	9118
EU	64256	15737	388561	156668
FRANKR	30863	7220	171195	99303
NIEDL	1475	338	8988	2140
ITAL	2751	905	28856	7784
G BRIT	2201	751	18136	5874
PORTUG	2096	602	10493	3281
SPAN	16932	4171	102963	27990
SCHWED	673	163	3745	899
FINNL	273	38	3194	397
OESTER	4553	950	31718	5826
BELGI	2396	576	8477	2849
SCHWZ	1610	406	20639	3769
TUERK	2972	675	11375	3694
LITAU			1009	628
POLEN	3464	725	33542	7604
TSCHE	2202	569	15585	3725
UNGARN	575	176	2467	762
RUSSLD	21	8	1512	794
ALGER			800	450
AEGYPT			800	452
S AFR	801	271	4878	1687
USA	3859	1223	53035	16465
KANADA			3216	1596
MEXIKO	205	55	1316	439
KOLUMB			401	240
BRASIL	750	178	3023	797
ARGENT			835	407
ISRAEL	100	57	1035	575
SAUDIA	102	92	3832	1797
PAKIST	200	115	500	286
INDIEN	125	70	3022	1662
THAIL	828	560	7406	4778
MALAYS	1575	447	1608	454
SINGAP	769	429	3501	1902
CHINA	651	245	5209	1928
REPKOR	188	106	4054	1883
JAPAN	105	76	945	525
HONGK	150	90	2762	1270

3903 11 00

POLYSTYROL EXPANDIERBAR

EINF	56804*	13674*	802850*	176590*
EU	44984	11097	710620	157427
FRANKR	16869	3746	186588	41951
NIEDL	11218	3358	275232	59660
ITAL	220	50	13649	3070
G BRIT	3443	675	22223	4878
GRIECH			2061	441
SPAN			3016	801
FINNL	1690	409	36472	8507
OESTER	6222	1581	43867	10497
BELGI	5260	1246	126161	27164
NORWEG	560	134	6525	1501
POLEN	666	151	3814	836
TSCHE	4508	992	39422	8026
UNGARN	3395	721	30674	6119
KROAT			1540	284
THAIL			988	207
REPKOR	1920	411	3677	770
JAPAN	10	11	200	228
TAIWAN	494	105	4161	861
AUSF	880526*	189365*	6976231*	1434915*

EINSCHL. 3903 19 00, 20 00, 30 00, 90 10, 90 20, 90 90

EV	36715	11308	209321	52684
LV			5	23
PV	174	70	858	317
EU	809552	123774	4774181	935142
FRANKR	101389	20812	675047	139863
NIEDL	57730	10653	435116	79750
ITAL	170552	34556	1385589	274524
G BRIT	34542	8524	325295	78211
IRLAND	4242	1012	47199	11607
DAENM	18301	4900	129906	34664
GRIECH	5069	1285	40744	9297
PORTUG	3800	982	30675	7059
SPAN	48744	10081	412546	80606
SCHWED	17425	4092	160455	34676
FINNL	7988	1801	59392	12780
OESTER	70395	12669	578024	95829
BELGI	59359	12197	493604	78064
LUXEMB	16	10	619	212
ISLAND	400	103	3396	834
NORWEG	5999	1546	34872	8780
SCHWZ	32256	7626	251661	57186
MALTA	596	186	7286	2127
TUERK	40182	9263	257050	55509
ESTLD	220	47	3312	757
LETTLD	352	79	6596	1436
LITAU	2476	615	25532	5654
POLEN	56972	13149	435064	94146
TSCHE	10071	2620	73300	18773
SLOWAK	4592	1139	39669	9880
UNGARN	15631	3760	149326	31808
RUMAEN	5241	1132	30431	6736
BULGAR	839	207	9990	2284

Wichtigste Ursprungs- und Bestimmungs-Laender	SEPTEMBER 2000		JAN./SEP. 2000	
	dt = 100kg	1000 DM	dt = 100kg	1000 DM
UKRAIN	987	215	8518	1827
BELARS	8203	2164	71641	16613
RUSSLD	11272	3101	103584	23500
SLOWEN	8471	1994	55512	12922
KROAT	1363	335	15195	3365
JUGOSL	4031	914	14278	3307
MAZED	463	126	2460	591
MAROKK	10	3	5763	1154
ALGER	260	52	13508	2572
TUNES	475	126	3319	896
AEGYPT	2624	752	24246	5406
SENEG			1500	337
NIGERI			5135	1371
AETHIO			515	103
KENIA			2203	482
UGANDA	150	39	1380	332
S AFR	1368	328	14738	3655
USA	6538	2654	54680	20295
KANADA	504	228	19387	4951
MEXIKO	2617	804	30585	7721
GUATEM			1495	274
EL SAL			2613	643
COSTA			436	117
KUBA			540	81
TRINID	200	58	1300	349
KOLUMB			2230	641
ECUAD	75	27	659	164
PERU	720	186	5780	1410
BRASIL	3699	799	62428	16729
CHILE	1140	300	3162	792
BOLIV			400	82
URUGU			515	135
ARGENT	546	138	3536	1078
SYRIEN	200	49	5166	867
IRAN			3220	604
ISRAEL	10017	2415	138043	29518
JORDAN			2741	597
SAUDIA			10920	1830
PAKIST	720	170	3778	833
INDIEN	558	187	4770	1152
BANGLA	180	43	1677	463
SRILAN	198	78	2397	706
THAIL	210	58	3967	831
INDONE	180	42	2041	460
MALAYS	1194	244	5726	1844
SINGAP	20	9	1581	653
PHILIP	1260	339	3287	869
CHINA	11537	2652	50696	10874
REPKOR	144	56	741	286
JAPAN	3167	669	5940	1852
TAIWAN	487	93	4205	1018
HONGK	8540	1173	74753	10974
AUSTRL	220	157	3415	1129
NEUSEE			2848	679

3903 19 00

ANDERES POLYSTYROL

EINF	213634*	42270*	1949945*	350034*
AUS LG	384	88	15751	2736
EU	179363	35168	1657206	292738
FRANKR	51227	9746	426445	76586
NIEDL	18432	2572	242267	32420
ITAL	9556	2346	82820	21309
G BRIT	35901	7550	279999	53753
SPAN	581	92	28401	4437
SCHWED	15955	3355	118056	20836
OESTER	224	27	5804	795
BELGI	47139	9395	471411	82161
SCHWZ	1593	287	13970	2055
POLEN	8239	1605	67221	12093
TSCHE	15424	3203	139422	25909
KROAT	5970	1401	58728	11083
USA	42	267	1568	1782
SAUDIA	248	50	2976	572
REPKOR	50	24	1247	285
JAPAN	319	164	4615	3058
TAIWAN	161	32	999	131

AUSFUHR UNTER 3903 11 00

3903 20 00

STYROL-ACRYLNITRIL-COPOLYMERE (SAN)

EINF	15605*	4392*	106196*	22678*
AUS LG	609	136	1401	281
EU	11148	3058	93297	19025
FRANKR	264	99	1307	505
NIEDL	3012	921	44735	7833
ITAL	1916	500	17974	4051
SPAN	2409	613	14554	3075
BELGI	3434	897	14291	3426
SCHWZ			969	230
UNGARN			892	195
USA	1471	301	1479	310
REPKOR	3330	857	6980	1712
TAIWAN	639	146	6046	1053

AUSFUHR UNTER 3903 11 00

3903 30 00

ACRYLNITRIL-BUTADIEN-STYROL-COPOLYMER

EINF	107397*	33701*	813909*	235534*
AUS LG	28008	6793	85465	19551
EU	69541	23844	632161	191947
FRANKR	7593	2829	85416	28226
NIEDL	26829	10960	264608	88210
ITAL	10165	2747	109540	27517
G BRIT	2807	948	21835	7105

Wichtigste Ursprungs- und Bestimmungs-Laender	SEPTEMBER 2000		JAN./SEP. 2000	
	dt = 100kg	1000 DM	dt = 100kg	1000 DM
IRLAND	62	36	1316	604
SPAN	199	88	6890	1885
SCHWED	169	69	2036	662
OESTER	238	29	1121	508
BELGI	21479	6138	139203	37218
SCHWZ			1853	310
TSCHE	414	96	4402	882
SLOWEN			1462	224
USA	191	95	2861	1154
THAIL			1544	486
MALAYS	490	135	8808	2108
REPKOR	1656	467	21273	5809
JAPAN	779	440	7862	3133
TAIWAN	34260	8597	126901	29378
AUSFUHR UNTER 3903 11 00				
3903 90 10				
COPOLYMER A STYROL ALLYLALK ACETZ>175				
EINF	3258*	1137*	16482*	5665*
EU	3258	1137	16482	5665
NIEDL			527	241
G BRIT	469	186	2025	745
BELGI	2789	951	13788	4620
AUSFUHR UNTER 3903 11 00				
3903 90 20				
BROMIERTES POLYSTYROL BROMGEH 58-71%				
EINF	293*	204*	1833*	1296*
EU	23	19	847	694
BELGI	5	4	622	674
ISRAEL	270	188	986	602
AUSFUHR UNTER 3903 11 00				
3903 90 90				
AND POLYMERE DES STYROLS PRIEMAERFORM				
EINF	135981*	30644*	1225153*	246902*
AUS LG	146	66	1168	498
EU	133344	29577	1204271	238172
FRANKR	12432	2095	120420	17832
NIEDL	48138	9978	484945	100875
ITAL	760	259	33358	7460
G BRIT	16741	4261	144041	36266
DAENM	142	97	2855	785
SPAN	5062	1524	50861	13116
SCHWED	7019	879	76260	9645
BELGI	42995	10458	289941	51956
NORWEG			173	86
SCHWZ	100	36	1376	978
UNGARN			1941	304
USA	2133	936	12649	5530
KANADA			168	154
MEXIKO			2127	462
ISRAEL			143	98
JAPAN	34	42	459	640
AUSFUHR UNTER 3903 11 00				
3904 10 00				
POLYVINYLCHLORID NICHT GEMISCHT				
EINF	484056*	73437*	4356127*	699932*
EV			2285	368
AUS LG			23105	2969
EU	351476	54939	3023490	498734
FRANKR	171338	24925	1437456	219043
NIEDL	88680	13309	811800	124372
ITAL	1252	260	79765	14230
G BRIT	253	37	47076	7875
SPAN	1665	340	17313	3209
SCHWED	45407	6901	269138	42474
FINNL	3909	652	13509	2144
OESTER	1870	188	10342	1821
BELGI	37102	8360	337044	83641
NORWEG	14209	2040	156886	25557
POLEN	72283	9766	485462	70897
TSCHE	28658	4145	377731	58546
SLOWAK	6438	884	101765	14898
UNGARN	7309	1051	93015	14675
RUMAEN			59021	9383
RUSSLD	50	7	1895	236
KROAT	225	33	2025	299
USA	586	142	3175	767
IRAN			1985	309
ISRAEL	2495	329	24041	3168
SAUDIA	520	92	14118	2181
AUSF	452544*	71649*	4966809*	824395*
EV	7605	1154	48403	7379
EU	205028	33069	3556242	593605
FRANKR	27875	4741	476577	81065
NIEDL	19333	2354	494248	82615
ITAL	68747	10833	888752	149812
G BRIT	26315	4530	612127	104213
IRLAND	718	127	16070	2566
DAENM	225	57	17926	2797
GRIECH	138	24	5810	880
PORTUG	2756	416	20901	3216
SPAN	9435	1546	118263	19999
SCHWED	9559	1535	135638	23128
FINNL	269	62	21686	3689
OESTER	15960	2312	190406	31067
BELGI	28595	4516	556939	88263
LUXEMB	2	16	902	175
NORWEG	498	91	40807	6724
SCHWZ	39650	5493	216355	32882
TUERK	38643	5424	156886	23657
LITAU	4479	657	12397	1867
POLEN	38368	5955	285006	45101
TSCHE	11889	1814	77024	12067
SLOWAK	4127	658	16726	2694
UNGARN	12453	1886	77636	12034
RUMAEN	864	80	1809	201
BULGAR	410	72	2937	539
RUSSLD	1344	229	3039	547
SLOWEN	2613	439	19628	3199
JUGOSL	938	144	3172	511
ALGER			14244	2126
AEGYPT	716	161	8497	1489
COTEIV	1008	153	1008	153
GHANA			2475	365
NIGERI	47	20	7286	1188
KAMERU	2420	388	2420	388
MADAG	990	164	990	164
S AFR	4469	856	39335	6764
USA	8209	1818	67009	15511
KANADA	2255	463	19211	3698
MEXIKO	751	167	9843	1934
KOLUMB	137	33	14126	2371
BRASIL	20994	3231	41373	7069
URUGU			1054	205
ARGENT	2399	463	18617	2781
IRAN	4520	830	14739	2680
SAUDIA	1890	412	3020	661
A EMIR	8567	1217	33925	4819
INDIEN	302	67	7575	976
THAIL	436	105	8228	1327
VIETN	300	78	7648	681
INDONE	1375	257	12988	3283
MALAYS	273	61	4703	974
SINGAP	15	9	1144	226
PHILIP	137	29	3671	607
CHINA	5800	824	35915	5068
REPKOR	7499	1424	44235	8368
JAPAN	405	114	6941	1783
TAIWAN	126	38	4563	984
HONGK	12185	1886	44999	7128
AUSTRL	374	67	3159	577
NEUSEE	138	28	3743	884
3904 21 00				
POLYVINYLCHLORID NICHT WEICHGEMACHT				
EINF	34342*	6875*	347519*	58608*
EU	19957	4259	233935	46828
FRANKR	8428	1653	88154	17508
NIEDL	1481	317	11335	2290
ITAL	4659	1093	42572	9474
G BRIT	887	219	4537	1337
SCHWED			7349	1104
OESTER	144	55	413	204
BELGI	4353	919	79403	14839
SCHWZ	4773	1057	56976	12251
POLEN	9397	1500	52722	8652
TSCHE	110	28	2320	355
USA	17	19	676	212
JAPAN		1	1	84
AUSF	57088*	12748*	583971*	118817*
EU	19780	4894	286464	62536
FRANKR	9179	1988	73726	14142
NIEDL	533	140	22371	3929
ITAL	50	23	4047	740
G BRIT	3252	735	118609	25667
DAENM	225	57	5884	1609
SPAN	3344	807	36434	8111
SCHWED			2037	327
OESTER	1039	326	5738	1478
BELGI	2158	818	17812	6521
SCHWZ	569	147	7133	1458
TUERK	151	46	729	167
LITAU	2014	503	8979	2159
POLEN	21550	4331	174613	32193
TSCHE	2799	548	31629	4166
UNGARN	334	65	10250	1825
RUMAEN	2204	526	9301	2223
BELARS			596	116
RUSSLD	2332	509	18072	4121
USBEK	880	272	3980	1097
USA	142	70	2084	577
KANADA	2025	396	13693	2909
KUWAIT			700	194
INDONE	812	172	4073	780
SINGAP			525	156
CHINA			760	427
3904 22 00				
POLYVINYLCHLORID WEICHGEMACHT				
EINF	36131*	7252*	280903*	61605*
EU	36070	7232	276613	60558
FRANKR	25906	4693	168921	33067
NIEDL	2119	631	10405	2849
ITAL	7486	1678	65179	15284
G BRIT	367	149	10277	3599
SCHWED			8545	2347
BELGI	122	51	11841	43233
SCHWZ	16	6	1233	327
RUSSLD			1576	195
USA	10	3	220	213
AUSF	80339*	17284*	734920*	157139*
EV	18	5	2463	562
EU	25348	4738	268466	54793
FRANKR	17103	2631	116289	18711
NIEDL	325	113	4520	1638
ITAL	517	111	14788	2740
G BRIT	326	134	12545	4631
IRLAND	4	9	1013	544
DAENM	1161	218	15090	3091
PORTUG	282	67	3975	1027
SPAN	506	176	16927	3735
SCHWED	280	54	4612	1181
FINNL			2047	393
OESTER	3188	805	29109	7753
BELGI	1591	417	27249	6080
LUXEMB	126	6	20186	3225
SCHWZ	960	291	11231	2679
TUERK	1479	338	12922	3322
LITAU	732	185	3300	700
POLEN	9495	2245	93169	21367
TSCHE	9850	2051	73241	14295
SLOWAK	4936	977	49744	10225
UNGARN	1829	446	36977	7978
RUMAEN	438	86	5751	1107
UKRAIN	4902	1324	17674	4679
BELARS	253	63	4389	1044
MOLDAU	81	21	2817	706
RUSSLD	1478	347	9568	2345
SLOWEN	289	89	3049	905
KROAT	242	64	2936	502
JUGOSL	410	109	3498	807
MAROKK	200	49	1680	443
TUNES	3537	805	13215	3072
LIBYEN			370	76
GHANA	501	68	3107	484
NIGERI	465	115	3025	657
BURUND	240	100	380	159
KENIA			2983	710
SIMBAB			950	200
S AFR	970	228	9276	2178
KANADA	102	45	1918	838
MEXIKO	1344	371	9874	2673
KUBA			380	100
DOM RP			1845	387
VENEZU	662	160	4191	945
URUGU	164	47	904	259
LIBAN			913	294
SYRIEN	1050	205	7613	1196
SAUDIA	220	84	2077	791
PAKIST	360	91	2332	572
INDIEN	8	3	2883	611
VIETN			1629	530
INDONE	2774	324	28567	2886
MALAYS	229	50	2897	769
PHILIP	238	13	5131	1257
CHINA	1209	280	8911	2449
HONGK	2027	582	7638	2222
3904 30 00				
VINYLCHLORID-VINYLACETAT-COPOLYMERE				
EINF	11830*	2593*	101306*	22253*
EU	11722	2548	99576	21865
FRANKR	8059	1398	69418	12300
NIEDL	10	2	382	219
ITAL			12752	2213
BELGI	3632	1139	16970	5809
TSCHE			992	291
USA	86	40	575	299
AUSF	13969*	3928*	336942*	79815*
EU	5193	1559	238243	54309
FRANKR	805	292	13503	5864
NIEDL	108	55	42034	8255
ITAL	1970	379	63863	12596
G BRIT	1676	561	64569	15554
GRIECH			1618	302
PORTUG	1	1	847	291
SPAN	117	83	9398	2441
SCHWED	48	34	9686	2046
FINNL			396	262
OESTER	94	61	1194	641
BELGI	302	76	30487	5898
NORWEG	1912	367	18882	3690
SCHWZ	108	71	1351	822
TUERK	671	163	2956	743
POLEN	138	42	1688	448
UNGARN	229	42	2685	503
BELARS	35	8	1177	273
RUSSLD			1348	334
JUGOSL	450	101	898	215
AEGYPT	48	24	1190	275
COTEIV			601	409
NIGERI	41	19	793	290
S AFR	532	143	2428	632
USA	276	74	2425	513
KANADA	27	10	12409	2473
MEXIKO	323	119	5504	1434
BRASIL	360	122	2013	614
ARGENT	114	69	1640	747
INDIEN	391	180	2385	1061
INDONE	691	129	4266	1083
CHINA	1092	317	7963	2445
REPKOR	309	79	4368	1178
TAIWAN			2600	671
HONGK	529	160	11069	2770
AUSTRL	243	54	2881	629
3904 40 00				
AND COPOLYMERE DES VINYLCHLORIDS				
EINF	1773*	1095*	16970*	10367*
EU	592	455	4154	3337
NIEDL	203	138	728	662
BELGI	389	317	3156	2545
SCHWZ	163	98	2114	1361
TSCHE	416	123	4218	1235
USA	492	344	5129	3626

Wichtigste Ursprungs- und Bestimmungs-Laender	SEPTEMBER 2000		JAN./SEP. 2000	
	dt = 100kg	1000 DM	dt = 100kg	1000 DM
JAPAN	110	75	1020	692
AUSF	36851*	12357*	465528*	133725*
EU	20228	4830	343085	75405
FRANKR	1565	458	77196	15636
NIEDL	219	126	10413	3445
ITAL	1482	589	94269	19646
G BRIT	1161	436	12334	4804
DAENM	874	238	15388	4291
GRIECH	79	40	2149	1066
SPAN	136	73	2261	1176
SCHWED	18	7	396	166
FINNL	54	24	809	354
OESTER	5683	1131	60743	12442
BELGI	8940	1698	65878	13231
SCHWZ	344	188	3325	1620
TUERK	995	261	29808	6269
POLEN	2261	896	20577	8692
TSCHE	164	79	1394	678
SLOWAK	45	21	692	317
UNGARN	3532	755	29834	6578
BELARS	405	239	948	546
RUSSLD	207	102	1786	980
SLOWEN	304	162	1341	716
MAROKK			501	354
S AFR	18	9	1035	501
USA	360	206	1625	815
MEXIKO	353	223	1736	1106
PERU			247	183
BRASIL	977	467	4754	2580
INDONE	193	136	1774	820
SINGAP	2843	1525	12306	6598
PHILIP	180	65	774	367
CHINA	616	353	2929	1928
REPKOR	1305	834	12172	8380
JAPAN	497	417	2637	2062
TAIWAN	115	55	1098	625
HONGK	130	81	1302	844
AUSTRL	179	127	2523	1074
NEUSEE	32	21	496	219
3904 50 10				
VINYLIDENCHLORID-ACRYLNITRIL-COPOLYM				
EINF	9*	17*	301*	506*
EU	9	17	83	156
JAPAN			217	349
AUSF	*	*	*	9*
3904 50 90				
ANDERE POLYMERE DES VINYLIDENCHLORIDS				
EINF	2287*	1304*	22385*	12939*
EU	1787	1077	18009	10824
FRANKR	1741	1047	15217	9616
SCHWED	20	23	1816	784
USA	500	227	4335	2055
AUSF	10773*	2750*	126272*	33710*
EU	8842	2093	94375	23017
FRANKR	6501	1288	69917	14467
NIEDL	8	3	1195	435
ITAL	350	143	5056	1573
G BRIT	1371	458	10705	3870
DAENM	120	38	2484	878
SPAN	122	37	1286	381
SCHWED	252	93	1822	759
FINNL			540	241
SCHWZ	1205	392	21501	6947
USA	349	125	3131	1121
CHILE			218	80
INDIEN	347	125	4132	1462
SINGAP			378	153
CHINA			1180	382
3904 61 00				
POLYTETRAFLUORETHYLEN				
EINF	4873*	11506*	45449*	99975*
EV	220	331	400	595
AUS LG	128	151	1910	2303
EU	3274	7853	28141	60418
NIEDL	2199	5459	19860	40669
ITAL	636	1225	4711	9330
G BRIT	368	771	2616	6231
IRLAND			10	152
SCHWED			79	170
BELGI	71	390	774	3652
SCHWZ	70	25	884	1067
POLEN			75	125
RUSSLD	496	669	4519	5728
USA	450	1685	4924	18044
JAPAN	565	1260	6727	16422
AUSF	5154*	11699*	46453*	99055*
PV	24	40	224	380
EU	3135	7926	23719	55726
FRANKR	786	2620	6271	18803
NIEDL	367	789	2032	4229
ITAL	1195	2741	6560	18297
G BRIT	242	597	2706	6288
IRLAND	280	614	460	992
SPAN	142	255	1107	2237
SCHWED	23	51	149	342
FINNL	15	55	84	284
OESTER	41	93	1406	2460
BELGI	27	72	594	1268

Wichtigste Ursprungs- und Bestimmungs-Laender	SEPTEMBER 2000		JAN./SEP. 2000	
	dt = 100kg	1000 DM	dt = 100kg	1000 DM
SCHWZ	161	301	1658	3011
TUERK	64	100	635	1100
TSCHE	10	80	76	466
UNGARN	77	186	450	1725
RUSSLD			32	103
USA	1027	1597	7968	14989
BRASIL	120	346	898	2312
SAUDIA			2367	3019
INDIEN	7	25	60	203
THAIL	6	16	209	1242
MALAYS			43	91
SINGAP	35	96	3016	4414
REPKOR	319	621	1596	3163
JAPAN	71	137	1393	2805
TAIWAN	102	228	1462	3269
3904 69 10				
POLYVINYLFLUORID FORM ANM 6B KAP 39				
EINF	206*	1224*	1277*	6447*
EU	1	8	75	295
USA	205	1215	1202	6145
AUSF	*	*	36*	34*
3904 69 90				
AND FLUORIERT POLYMERE D VINYLCHLORID				
EINF	5099*	15937*	34350*	116020*
EV	204	287	420	753
PV			95	429
AUS LG	24	79	112	256
EU	2944	9312	21990	71846
FRANKR	2056	5446	13890	36135
NIEDL	767	2934	5672	24085
ITAL	109	857	1078	6240
SPAN			34	96
SCHWED		2	37	90
BELGI	10	58	1060	5141
SCHWZ	54	45	668	958
USA	1092	2593	3336	10690
JAPAN	990	3930	8301	32314
AUSF	3560*	12485*	24351*	83759*
PV	4	18	44	188
EU	1802	6774	7130	26885
FRANKR	285	900	1277	4260
NIEDL	12	67	125	528
ITAL	809	3203	3138	12569
G BRIT	520	2103	1638	6498
SPAN	36	185	165	742
FINNL	3	18	239	930
OESTER	137	296	469	973
BELGI			23	128
SCHWZ	50	156	735	2307
TSCHE	40	200	362	1558
UNGARN	226	842	1305	5054
S AFR	46	189	112	461
USA	1203	3561	13538	42760
BRASIL	1	4	253	1042
ISRAEL	47	212	121	559
SAUDIA		8	99	318
SINGAP	72	244	161	574
JAPAN	55	236	430	1782
3904 90 00				
AND POLYMERE DES VINYLCHLORIDS USW				
EINF	3354*	1853*	22290*	10568*
AUS LG	61	121	315	636
EU	3082	1547	18418	8385
FRANKR			30	101
ITAL	2	72	1024	827
OESTER	2	2	330	90
BELGI	3066	1445	16400	7091
POLEN			2531	443
USA	211	185	907	713
JAPAN	61	121	410	1013
AUSF	5307*	3663*	58469*	39364*
EU	2049	1355	18993	12644
FRANKR	242	204	1974	1790
NIEDL	48	46	1213	808
ITAL	760	450	5568	3325
G BRIT	330	213	2912	2143
DAENM	250	157	1570	961
BELGI	111	61	4479	2513
SCHWZ	202	139	540	473
TUERK	9	8	365	359
POLEN	12	14	302	213
TSCHE	467	330	3559	2415
RUMAEN	71	20	1096	394
AEGYPT	226	32	2979	468
S AFR			320	196
USA	677	621	4999	4488
KANADA	60	72	727	635
MEXIKO	271	191	3771	2826
DOM RP			180	166
VENEZU	110	75	810	610
BRASIL	10	8	816	711
CHILE	100	73	580	405
ARGENT			245	190
IRAN			1150	759
PAKIST			420	364
INDONE	300	179	555	434
MALAYS			510	347
SINGAP	102	55	1973	1169

Wichtigste Ursprungs- und Bestimmungs-Laender	SEPTEMBER 2000		JAN./SEP. 2000	
	dt = 100kg	1000 DM	dt = 100kg	1000 DM
CHINA	300	185	2606	1591
REPKOR	100	70	1941	1440
JAPAN			2984	1886
TAIWAN	100	66	1953	1344
HONGK	180	140	980	659
3905 12 00				
POLYVINYLACETAT WAESSRIGE DISPERSION				
EINF	21006*	3315*	190201*	29431*
EU	19494	3031	174665	26490
NIEDL	2567	452	15696	2530
ITAL	7422	946	69663	9715
G BRIT	423	129	4966	1220
SPAN	687	117	8464	1155
SCHWED	2934	390	23572	3095
OESTER	4458	814	47813	8023
BELGI	683	122	3164	524
NORWEG			2798	357
SCHWZ	458	102	4592	1169
SLOWEN	400	69	4383	788
USA	654	113	2498	386
AUSF	59838*	15073*	548866*	132389*
EV	120	23	3259	606
EU	35343	7019	343152	64306
FRANKR	5289	1041	50803	9417
NIEDL	5582	1044	50780	8283
ITAL	7609	1391	65215	11424
G BRIT	1149	273	18814	4160
DAENM	1361	353	9094	1828
GRIECH	1061	179	4708	1165
PORTUG	285	57	3518	589
SPAN	1470	402	22395	4940
SCHWED	1992	365	20276	3824
FINNL	552	120	3884	1014
OESTER	3314	726	41341	8146
BELGI	5341	1004	50331	8985
NORWEG	331	96	2336	636
SCHWZ	4834	1016	43735	9033
TUERK	158	65	1285	495
ESTLD	336	77	2049	451
LETTLD	411	85	4935	1006
POLEN	5569	1432	47304	11451
TSCHE	1460	402	8902	2294
UNGARN	1074	256	14406	2835
RUMAEN	561	128	7795	1896
UKRAIN	239	71	2294	842
BELARS	21	6	2109	517
RUSSLD	2112	516	11096	2750
SLOWEN	523	114	4752	962
KROAT	58	27	1297	447
GHANA			354	102
USA	2464	2510	16729	22984
ISRAEL	138	50	1807	488
SAUDIA	186	34	1382	257
INDONE	242	55	1099	290
MALAYS	5	4	2832	741
SINGAP	1345	300	6045	1317
CHINA	116	41	2039	511
REPKOR	217	31	846	174
TAIWAN	379	120	1123	358
HONGK	549	166	3568	983
3905 19 00				
ANDERES POLYVINYLACETAT				
EINF	6144*	2453*	50060*	20721*
AUS LG	4	3	79	94
EU	4397	1916	33323	15195
FRANKR	307	136	4487	2088
NIEDL	79	124	1661	1804
ITAL	1361	489	7388	2727
G BRIT	2413	1104	19058	8412
SCHWZ	1742	523	16498	5232
AUSF	15345*	4672*	139390*	46354*
EV			8	5
EU	10182	3107	78633	25716
FRANKR	3320	1041	27460	9942
NIEDL	242	126	3464	1444
ITAL	1657	471	14934	4629
G BRIT	61	45	1565	1008
IRLAND	2014	578	15764	4828
DAENM	126	43	608	235
SPAN	2032	543	10193	2907
SCHWED			635	310
OESTER	209	100	1366	689
BELGI	446	117	934	346
NORWEG	50	33	651	429
SCHWZ	119	58	542	334
TUERK	310	104	5461	1702
POLEN	155	89	1276	506
UKRAIN			155	81
USA	4307	1149	46514	14482
MEXIKO	10	5	1042	565
CHINA	45	30	241	143
3905 21 00				
VINYLACETAT-COPOLYMER WAESSER DISPERS				
EINF	20812*	3825*	161341*	29316*
EU	19922	3669	157603	28641
FRANKR	140	34	2165	493
NIEDL	9161	1678	96144	17167
ITAL	1772	287	8026	1271
G BRIT	1065	328	6186	1545
PORTUG	650	149	876	199

Wichtigste Ursprungs- und Bestimmungs-Laender	SEPTEMBER 2000		JAN./SEP. 2000	
	dt = 100kg	1000 DM	dt = 100kg	1000 DM
SPAN	1141	189	11256	1852
SCHWED	4020	619	12908	2127
OESTER	1923	385	19817	3937
SLOWEN	529	115	3063	545
AUSF	56208*	12181*	600864*	118099*
EV	120	35	3815	978
EU	42891	9214	439466	82711
FRANKR	3373	640	50350	9694
NIEDL	14908	3002	134364	26827
ITAL	4333	776	43254	7815
G BRIT	4450	890	43976	8629
IRLAND	105	22	1251	267
DAENM	969	191	7581	1508
GRIECH	179	42	2736	634
PORTUG	612	106	4264	773
SPAN	955	171	29119	4289
SCHWED	4725	904	49397	8710
FINNL	686	127	5182	1031
OESTER	2340	1408	14798	3879
BELGI	5258	935	52977	8610
SCHWZ	6535	1297	61320	11626
TUERK	550	106	6369	1320
POLEN	1261	277	12584	3000
TSCHE	522	116	3227	766
UNGARN	539	139	3886	1005
BULGAR	435	74	2981	533
RUSSLD	316	99	2219	574
SLOWEN	128	42	2529	625
JUGOSL			3410	727
ALGER	135	40	676	194
AEGYPT	893	205	4413	977
NIGERI			298	153
USA			37382	5340
VENEZU	201	51	2483	748
BRASIL	189	39	2529	553
SAUDIA	154	36	2670	545
INDONE			1598	311
SINGAP	443	97	926	212
HONGK	130	80	1180	718
3905 29 00				
ANDERE VINYLACETAT-COPOLYMERE				
EINF	9580*	4500*	88427*	41969*
AUS LG			338	73
EU	1289	648	14592	7322
NIEDL	221	111	4055	1797
ITAL	540	221	2568	1069
G BRIT	21	13	4127	2235
GRIECH			164	89
SPAN	489	287	3619	2103
SCHWZ	8301	3827	71404	33923
TAIWAN	90	25	1713	493
AUSF	46575*	21314*	408244*	182973*
EV	2874	1438	28919	12047
EU	26790	12088	241036	106442
FRANKR	7433	3195	53620	23221
NIEDL	550	277	7209	3594
ITAL	1904	863	41983	16743
G BRIT	1968	967	18168	9590
IRLAND	16	4	876	406
DAENM	737	330	7904	3840
GRIECH	336	171	3803	1882
PORTUG	273	116	3572	1636
SPAN	1209	576	19861	8902
SCHWED	2059	1161	10100	4906
FINNL	3119	1252	23930	9481
OESTER	6173	2717	40190	18111
BELGI	1019	459	9820	4130
SCHWZ	1000	501	7875	3902
TUERK	689	317	6546	2860
POLEN	7877	3159	64096	25703
TSCHE	1165	560	7595	3717
SLOWAK	338	164	1607	780
UNGARN	723	344	7180	3411
RUMAEN	164	89	1052	550
BULGAR	363	156	1784	765
UKRAIN	100	50	1017	546
BELARS	153	92	643	386
RUSSLD	328	218	3625	2174
SLOWEN	299	148	1988	1011
KROAT	479	228	2499	1203
S AFR	454	224	2768	1363
USA	1142	634	13665	6567
MEXIKO	10	13	1315	777
GUATEM			222	132
BRASIL	774	376	7620	3922
CHILE	160	91	1036	539
ARGENT			838	435
ISRAEL	349	141	2977	1204
SAUDIA	374	163	1504	558
A EMIR	429	171	1878	793
THAIL	90	36	592	461
SINGAP	356	172	4107	1875
CHINA	246	120	969	497
REPKOR	451	434	1558	1045
JAPAN	96	62	1078	711
TAIWAN	135	65	1119	530
AUSTRL	469	207	10653	4672
NEUSEE	70	29	1213	561
3905 30 00				
POLYVINYLALKOHOL USW				
EINF	16170*	6034*	158865*	58781*
EV	978	313	2978	933
AUS LG	4664	1256	41792	11111
EU	3497	1528	35533	16379

Wichtigste Ursprungs- und Bestimmungs-Laender	SEPTEMBER 2000		JAN./SEP. 2000	
	dt = 100kg	1000 DM	dt = 100kg	1000 DM
FRANKR	339	231	2619	1972
NIEDL	1838	618	17544	6048
ITAL	632	187	4080	1197
G BRIT	325	241	5922	4701
SPAN	363	251	4040	1876
BELGI			1308	570
USA	4658	1628	28162	9895
CHINA	392	126	30965	9365
REPKOR	115	40	1458	379
JAPAN	1560	1096	19612	11287
TAIWAN	5945	1615	42620	11258
AUSF	17302*	6568*	216322*	80608*
EV	26	11	9261	3853
3905 91 00				
COPOLYMERE				
EINF	738*	640*	19115*	16009*
AUS LG			3	7
EU	204	157	4057	2733
FRANKR	167	134	2528	2183
ITAL	20	14	450	161
BELGI	3	3	280	220
USA	80	63	10154	8644
JAPAN	454	419	4901	4628
AUSF	8340*	5997*	62074*	47421*
EV	250	521	5180	6889
EU	2657	1771	25240	17796
FRANKR	277	304	3786	3147
NIEDL	494	210	2508	1557
ITAL	525	406	3202	2538
G BRIT	287	179	3252	2763
IRLAND			165	370
DAENM	28	17	303	399
GRIECH	113	86	1318	859
SPAN	363	260	3969	3023
BELGI	444	192	5207	2062
SCHWZ	90	77	538	532
TUERK	1	1	3082	1378
POLEN	183	195	1378	1106
UNGARN	203	97	541	424
RUSSLD	107	70	1533	921
KASACH	130	80	260	161
SLOWEN	151	158	619	643
KROAT	19	27	327	327
AETHIO			100	132
S AFR	7	7	117	232
USA	1703	1569	9439	9374
MEXIKO	588	628	3208	3113
BRASIL	728	387	1507	707
ISRAEL	416	166	2719	1100
BAHRAI	208	84	416	168
INDIEN			237	143
SINGAP			1758	3248
REPKOR	1	3	412	528
JAPAN	495	231	1680	1108
HONGK	206	57	2148	337
3905 99 10				
POLY(VINYLFORMAL) FORM ANM 6B KAP 39				
EINF	113*	135*	1647*	2026*
JAPAN	113	135	1647	2026
AUSF	*	*	*	*
3905 99 90				
AND VINYLPOLYMERE USW PRIMAERFORMEN				
EINF	5005*	4200*	52667*	34221*
EV	3406	1264	16700	5978
PV			2	4
AUS LG	3	6	92	203
EU	225	126	3166	1770
NIEDL			226	191
ITAL	40	11	361	445
BELGI	53	71	2106	888
SCHWZ	3	5	598	339
USA	4772	4050	48524	31716
JAPAN		3	117	278
AUSF	17845*	24285*	142800*	191519*
EV	1980	3484	14075	23015
PV	31	58	393	726
EU	9096	11555	68017	78323
FRANKR	1467	2336	13523	20103
NIEDL	388	377	2944	3928
ITAL	2337	2569	13247	13826
G BRIT	1179	1542	9633	10601
IRLAND	80	281	537	1706
DAENM	429	561	3023	3765
GRIECH	92	182	792	1358
PORTUG	63	71	980	1262
SPAN	1388	1329	12212	11444
SCHWED	51	103	451	778
FINNL	77	144	439	527
OESTER	488	317	4067	2499
BELGI	1057	1743	6143	6480
NORWEG	265	232	1383	1381
SCHWZ	357	575	4293	8498
TUERK	289	375	2613	3693
LITAU			107	119
POLEN	236	358	1257	1765
TSCHE	12	24	483	531

Wichtigste Ursprungs- und Bestimmungs-Laender	SEPTEMBER 2000		JAN./SEP. 2000	
	dt = 100kg	1000 DM	dt = 100kg	1000 DM
UNGARN	112	194	500	757
BULGAR	25	59	198	539
UKRAIN			261	274
BELARS	34	65	450	544
RUSSLD	121	338	1294	2406
SLOWEN	76	64	709	718
KROAT			76	352
MAZED	3	14	94	287
MAROKK	7	28	318	779
AEGYPT	61	89	463	939
BENIN			60	170
SIMBAB	1	1	37	105
S AFR	604	530	2018	2331
USA	1854	3625	12585	24291
KANADA	95	155	1275	2294
MEXIKO	817	510	2240	3018
GUATEM	29	73	190	425
PANAMA			4	90
KUBA	67	195	73	212
KOLUMB	8	19	349	817
VENEZU	20	108	239	796
ECUAD	6	16	114	251
BRASIL	161	118	3658	3055
CHILE	120	41	1062	570
ARGENT	238	154	1716	1235
ZYPERN	10	26	133	263
SYRIEN	3	14	96	233
IRAN	100	219	1838	3578
ISRAEL	104	146	510	892
SAUDIA	6	6	457	602
KUWAIT			258	586
A EMIR	37	106	167	307
PAKIST	33	122	274	943
INDIEN	111	66	1305	1055
BANGLA	11	37	211	677
THAIL	115	255	748	1470
VIETN			72	173
INDONE	124	277	438	746
MALAYS	8	25	3888	2164
SINGAP	910	1564	6696	11523
PHILIP	6	9	138	287
CHINA	124	167	860	1008
REPKOR	862	802	9239	10134
JAPAN	148	233	3465	6837
TAIWAN	67	69	1149	1972
HONGK	41	92	529	509
AUSTRL	102	109	905	1035
3905 10 00				
POLYMETHYL-METHACRYLAT				
EINF	15435*	6670*	163946*	57001*
EV	1610	548	3690	1165
AUS LG	405	104	3870	998
EU	12286	4633	137283	42561
FRANKR	2199	447	15904	2631
NIEDL	3561	1171	58496	24585
ITAL	5193	2327	26127	10435
G BRIT	261	326	1953	1844
OESTER	4	56	159	1366
BELGI	1067	299	4101	1399
LIECHT	34	121	296	1142
SCHWZ	479	230	3860	1711
SLOWAK	520	112	2359	422
USA	830	773	5515	5305
SINGAP	2	19	632	225
REPKOR			979	300
JAPAN	72	122	4385	1860
TAIWAN	1956	595	7904	2216
AUSF	42284*	21712*	396754*	157588*
PV			25	13
EU	24503	15473	224391	105034
FRANKR	4507	2003	50530	19083
NIEDL	465	498	6228	3272
ITAL	5012	2342	50526	19622
G BRIT	2662	1041	17978	6990
IRLAND	95	105	466	515
DAENM	1266	512	10783	4757
GRIECH	59	41	1626	735
PORTUG	94	66	3640	1376
SPAN	5224	2052	46715	15266
SCHWED	1506	660	10379	4755
FINNL	1478	636	7957	3214
OESTER	1725	999	14423	7260
BELGI	409	4517	3072	18102
SCHWZ	482	289	4592	3038
MALTA	201	82	1086	441
TUERK	95	50	1872	867
POLEN	1214	385	6088	2240
TSCHE	1510	624	9749	3728
UNGARN	646	244	3886	1580
BULGAR	2063	634	5567	1599
BELARS	20	4	535	127
RUSSLD	255	72	1618	589
SLOWEN	71	34	1017	470
TUNES			251	113
S AFR	12	8	753	321
USA	231	164	3688	2789
MEXIKO	195	79	1830	778
IRAN			2368	663
ISRAEL	1362	432	25204	6056
SAUDIA	3240	1050	14503	3793
INDIEN	1037	145	4505	528
INDONE	1	3	344	257
MALAYS	355	117	5375	1827
SINGAP	206	101	760	421
CHINA	195	157	6264	2316
REPKOR	1341	488	12730	3851
JAPAN	5	16	595	586
TAIWAN	1127	348	19072	4783
HONGK	1066	391	23581	2806
AUSTRL	224	77	8761	2583

Wichtigste Ursprungs- und Bestimmungs-Laender	SEPTEMBER 2000		JAN./SEP. 2000	
	dt = 100kg	1000 DM	dt = 100kg	1000 DM
3906 90 10				
POLY(N-ACRYLAMID)				
EINF	87*	69*	1010*	386*
EU	8	35	102	152
AUSF	100*	30*	247*	174*
EU			12	63
3906 90 20				
COPOLYMER LOESUNGFORM COPOLYMERG>55%				
EINF	676*	574*	2128*	2081*
USA	580	552	1968	2044
AUSF	14*	24*	100*	170*
3906 90 30				
COPOLYMER A ACRYLSAEURE ETHYLHEXYLACR				
EINF	1*	4*	341*	101*
EU			88	35
AUSF	64*	36*	307*	167*
3906 90 40				
ACRYLNITRIL-METHYLACRYLAT-COPOLYMER				
EINF	*	*	*	*
AUSF	902*	584*	3726*	2149*
EU	696	582	3713	2144
FRANKR	696	582	3712	2142
3906 90 50				
POLYMERISATERZ F DRUCKPASTEVERDICKMIT				
EINF	3221*	458*	15397*	2688*
EU	3221	458	15345	2644
FRANKR	400	140	3830	1413
NIEDL	2791	310	11250	1167
AUSF	79*	105*	220*	223*
EU			30	14
USA	79	105	79	105
3906 90 60				
COPOLYMER A METHYLACRYLAT ETHYLEN USW				
EINF	1171*	1361*	13031*	13759*
AUS LG			10	9
EU	148	182	5834	4846
FRANKR			233	178
SPAN	9	13	197	196
BELGI	112	166	4102	4245
NORWEG			57	136
USA	1023	1179	6879	8282
JAPAN			261	495
AUSF	88*	99*	168*	204*
ISRAEL	78	84	78	84
3906 90 90				
ANDERE ACRYLPOLYMERE IN PRIMAERFORMEN				
EINF	162198*	54524*	1678913*	524661*
EV	1	1	219	293
LV	134	110	1198	973
AUS LG	165	294	2983	6750
EU	149442	44297	1572794	445777
FRANKR	72699	17706	752022	173239
NIEDL	23454	7481	176955	68479
ITAL	4000	1093	78016	15338
G BRIT	22034	8826	366310	124695
DAENM	16	6	700	174
GRIECH			361	115
SPAN	9892	2456	90862	23182
SCHWED	567	790	11596	5310
FINNL			1443	380
OESTER	5015	1594	34693	9609
BELGI	10765	4335	59830	24283
LIECHT	2	37	22	516
SCHWZ	1282	1207	7641	6979
TUERK	366	55	2694	521
TSCHE	1643	240	13662	1873
SLOWAK			630	183
RUSSLD	1364	533	5889	2384
USA	4071	5197	44211	43249
KANADA			450	125
IRAN	580	79	1246	175
ISRAEL			361	388
JAPAN	3357	2837	27004	21617
TAIWAN	1	1	1043	346
AUSF	669360*	238876*	5224082*	1454193*
EV	18186	7673	123712	48753
LV			37	48
PV	70	33	78	43
EU	475901	173218	3705287	938389
FRANKR	94445	25512	740144	192668
NIEDL	45549	11780	386832	92647
ITAL	78534	18951	619050	138914
G BRIT	86540	21961	674853	141631
IRLAND	1348	602	11726	5570
DAENM	21136	8586	122497	32904
GRIECH	3316	955	34231	10760
PORTUG	4793	1344	40280	11288
SPAN	19231	5470	162468	44292
SCHWED	36442	9101	263398	63108
FINNL	20515	57878	193046	86492
OESTER	35088	6796	301858	56459
BELGI	27379	7022	248981	60053
LUXEMB	588	140	5226	1593
ISLAND	411	71	2764	636
NORWEG	1362	390	16054	5153
SCHWZ	21378	6714	170548	53646
MALTA			709	319
MARINO			16	101
TUERK	16201	4432	112925	33308
ESTLD	319	87	2861	742
LITAU	272	159	2414	1384
POLEN	35479	9520	234089	63853
TSCHE	14298	2711	110410	20593
SLOWAK	1232	499	9751	3678
UNGARN	5954	1272	47630	11022
RUMAEN	1077	210	8822	1705
BULGAR	736	170	6681	1486
UKRAIN	2660	766	11079	3591
BELARS	1224	322	7317	2242
RUSSLD	8927	2281	69229	19611
KASACH	40	16	3142	1610
SLOWEN	2338	649	18190	4746
KROAT	461	161	7982	2465
JUGOSL	346	73	2109	512
MAROKK	702	156	4112	1065
ALGER	134	108	641	363
TUNES	884	287	5127	1890
LIBYEN	15	5	1293	629
AEGYPT	1989	467	20644	5307
COTEIV	80	39	2221	760
GHANA	66	39	1424	693
NIGERI	98	31	1034	412
KAMERU			1373	346
GABUN			400	119
AETHIO	250	35	1905	416
S AFR	4005	1584	28516	10814
USA	16707	10358	152761	85645
KANADA	1165	749	9359	4541
MEXIKO	2973	1711	12857	7570
GUATEM	327	136	1562	639
EL SAL	149	79	1108	476
COSTA	46	24	552	336
PANAMA	2	1	925	341
DOM RP	572	63	2327	447
KOLUMB	360	203	3603	2097
VENEZU	100	58	1385	870
ECUAD	21	14	533	236
PERU	221	126	1056	673
BRASIL	2737	1371	23689	11183
CHILE	416	157	2167	1268
URUGU	139	32	1618	637
ARGENT	628	251	5590	2623
ZYPERN			679	327
LIBAN	549	133	1926	428
SYRIEN	350	38	4505	1228
IRAN	760	267	5453	2822
ISRAEL	2925	740	38513	8681
JORDAN	870	245	8890	2805
SAUDIA	4852	1065	47909	10317
KUWAIT	1916	272	15954	2696
BAHRAI	528	104	2695	472
KATAR	152	39	1165	356
A EMIR	1826	415	13985	3533
OMAN	24	11	1701	499
PAKIST	599	239	9314	2849
INDIEN	2072	1088	10961	5439
BANGLA	885	226	6108	1462
THAIL	1510	598	12201	5218
VIETN	153	46	1497	647
INDONE	1950	821	12970	5218
MALAYS	847	380	11018	4661
SINGAP	2043	931	25675	10369
PHILIP	234	129	1700	897
CHINA	7133	2762	40644	15528
REPKOR	1294	750	14968	7173
JAPAN	1663	1790	13779	13691
TAIWAN	1458	568	15684	7065
HONGK	4368	2124	34954	13854
AUSTRL	1818	790	18171	7474
NEUSEE	224	105	758	426
AM OZ			164	84
3907 10 00				
POLYACETALE				
EINF	40034*	14523*	268165*	100892*
PV	6594	2883	6594	2883
AUS LG	827	340	7009	2693
EU	22405	8217	158401	66211
FRANKR	166	64	1350	446
NIEDL	19520	7125	135498	58297
ITAL	1166	325	5278	1326
G BRIT	277	84	3904	1526
SCHWED			811	252
OESTER	199	141	1734	991
BELGI	560	428	9508	3251
POLEN	1067	302	16775	4938
USA	8346	3634	24235	10408
MEXIKO	90	1	1019	518
ISRAEL	198	77	409	167
SINGAP			2130	617
REPKOR	5229	1445	42193	11289
JAPAN	1519	494	11071	3868
TAIWAN	773	255	7113	1950
HONGK	200	68	2205	693
AUSF	519283*	257611*	4880514*	2339088*
EINSCHL. 3907 20 11, 3908 10 00, 90 00, 3911 90 11, 90 13, 90 19				
EV	19601	17215	158877	136188
LV			191	278
PV	224	275	3312	3432
EU	326649	151814	3305944	1476473
FRANKR	50828	27255	547895	278866
NIEDL	29163	13037	279559	115121
ITAL	63934	28588	673462	278049
G BRIT	35010	14567	408912	171383
IRLAND	1765	1022	22749	11801
DAENM	8411	4314	103805	45862
GRIECH	1663	927	14812	7220
PORTUG	4107	2084	35757	18127
SPAN	22232	11714	248997	122586
SCHWED	11398	5937	96278	50171
FINNL	9597	3636	93363	34059
OESTER	19903	10392	205940	100449
BELGI	58274	28103	572385	240838
LUXEMB	364	238	4030	2239
NORWEG	1487	889	11564	6513
SCHWZ	15607	8979	144231	74464
MALTA	1341	717	17950	7059
TUERK	5575	2371	53576	24726
ESTLD	70	32	946	454
LETTLD	69	41	778	476
POLEN	6440	3181	56682	27568
TSCHE	9816	5653	97965	48179
SLOWAK	1001	587	7773	4668
UNGARN	3991	2318	35545	19747
RUMAEN	166	163	2789	1535
BULGAR	2153	643	13133	3378
UKRAIN	180	88	1463	630
BELARS	1150	434	10444	4347
RUSSLD	3552	1352	30660	12676
SLOWEN	3448	1587	29475	12928
KROAT	199	133	2383	1544
B HERZ	4	5	438	339
JUGOSL	612	311	3085	1358
MAZED	299	179	1107	598
MAROKK	101	62	1568	675
TUNES	86	61	2678	1392
LIBYEN			302	148
AEGYPT	302	302	5510	2738
NIGERI			434	220
S AFR	3042	1228	20354	12654
USA	17622	14942	148176	133372
KANADA	3348	1481	30861	12911
MEXIKO	1787	1114	15118	9965
COSTA	103	90	279	231
KOLUMB	381	314	4819	3106
VENEZU	2094	833	5015	2399
ECUAD	468	236	4243	2013
PERU	7	6	5500	2295
BRASIL	5808	4961	49214	31635
CHILE	24	28	3728	1972
ARGENT	4761	1933	28540	10862
ZYPERN	129	75	400	235
LIBAN	2	1	484	452
SYRIEN	73	18	1050	565
IRAN	711	383	4700	2819
ISRAEL	2804	1120	28667	10430
JORDAN	104	82	536	449
SAUDIA	347	307	3336	1780
KATAR	7	4	422	311
A EMIR	172	153	5328	3275
PAKIST	355	104	925	462
INDIEN	760	502	10943	8174
BANGLA	393	150	8502	3095
THAIL	4182	1625	22605	9497
INDONE	8313	3275	89817	33649
MALAYS	5344	2163	33178	12261
SINGAP	3293	2198	34311	24718
PHILIP	12	9	1091	777
CHINA	11794	4946	88887	37871
REPKOR	3053	3147	36871	33245
JAPAN	8453	8461	67928	67028
TAIWAN	25822	9840	162567	68826
HONGK	15277	8532	99564	47061
AUSTRL	1020	516	15022	8524
NEUSEE	923	525	4184	2667
3907 20 11				
POLYETHYLENGLYKOLE				
EINF	5803*	3107*	65359*	23816*
EU	5221	1027	63323	10869
FRANKR			585	117
NIEDL	1281	214	20627	3012
ITAL	1090	283	7171	1948
G BRIT	24	35	1025	608
OESTER	295	46	3684	582
BELGI	2530	449	30195	4581
USA	306	2038	1404	12381
JAPAN			145	160
AUSFUHR UNTER 3907 10 00				
3907 20 21				
AND POLYETHERALKOHOL HYDROXYLZAHL<100				
EINF	78307*	17226*	889797*	184272*
EU	71928	15890	806984	166324
FRANKR	8160	2019	122523	25924
NIEDL	33054	7259	293449	61537
ITAL	52	31	2201	841
G BRIT	6861	1438	43454	8553
SPAN	7974	1669	68914	13996
BELGI	15817	3448	276345	55429

Wichtigste Ursprungs- und Bestimmungs-Laender	SEPTEMBER 2000		JAN./SEP. 2000	
	dt = 100kg	1000 DM	dt = 100kg	1000 DM
POLEN	463	101	12416	2465
RUMAEN	5468	1070	45189	8307
RUSSLD			749	286
USA	323	142	17654	5056
MEXIKO			5144	1438
AUSF	96288*	28037*	791922*	231047*
EV	6723	1819	40938	11654
PV	28	16	54	31
EU	59247	17022	483366	139826
FRANKR	12059	3492	101809	29210
NIEDL	1736	593	18267	5740
ITAL	12985	3701	100474	27783
G BRIT	7161	2286	73272	24093
DAENM	1960	554	13062	3768
GRIECH	300	72	4264	1144
PORTUG	1447	414	12046	3426
SPAN	3262	846	24289	6265
SCHWED	4514	1225	26382	7238
FINNL	163	117	1191	716
OESTER	3324	913	29637	8221
BELGI	10336	2809	78190	22108
NORWEG	1420	361	7224	1975
SCHWZ	5339	1402	51903	14364
TUERK	4275	1173	33869	9224
LITAU	2	2	1171	294
POLEN	2252	780	24388	7260
TSCHE	3033	914	25678	7405
SLOWAK	249	106	643	257
UNGARN	2843	672	22119	5280
RUMAEN	345	111	1562	492
BULGAR	358	116	1288	429
UKRAIN	969	261	6863	1924
BELARS	130	41	1579	477
RUSSLD	492	190	4995	1837
SLOWEN	402	104	5843	1700
KROAT	1697	461	11573	3043
MAROKK	368	101	1765	492
AEGYPT	358	136	2299	807
GAMBIA			1376	359
GHANA	1725	468	6518	1789
NIGERI	1990	618	21605	5618
AETHIO			538	152
KENIA			653	160
TANSAN			490	122
S AFR	430	115	2623	831
USA	122	47	2034	1631
KANADA	297	78	2817	761
MEXIKO	98	143	1222	666
BRASIL	357	108	3462	1283
ARGENT	550	193	3423	1166
SYRIEN	490	137	1403	364
IRAN	16	12	3001	1116
ISRAEL	404	111	2259	632
JORDAN	327	79	327	79
SAUDIA	333	102	10534	2936
INDIEN	3519	1049	25430	7928
MALAYS	71	107	592	596
SINGAP	14	5	418	166
CHINA	249	164	4406	2028
REPKOR	151	57	1224	359
JAPAN	245	79	695	266
TAIWAN	801	217	1794	607
3907 20 29				
ANDERE POLYETHERALKOHOLE				
EINF	27482*	7253*	300987*	76865*
EU	26797	7012	292197	71784
FRANKR	726	364	6595	3132
NIEDL	18207	4589	159246	38766
ITAL	91	42	3594	891
G BRIT	909	254	8031	1471
DAENM	8	7	398	271
SPAN	634	150	11286	2449
SCHWED	11	6	713	429
OESTER			1191	625
BELGI	6211	1600	103946	23664
SCHWZ			94	82
POLEN	487	103	497	105
USA	11	9	3197	2378
JAPAN	182	125	4145	2234
AUSF	77297*	26888*	681153*	234984*
EV	3459	1139	18148	6171
PV	298	139	2117	888
EU	44273	14813	408476	136950
FRANKR	6968	2400	61872	20803
NIEDL	2380	761	23170	7164
ITAL	12125	3580	105486	31764
G BRIT	3365	1178	29525	11006
IRLAND	58	23	796	311
DAENM	1474	529	18694	6338
GRIECH	226	63	2865	800
PORTUG	1720	570	17637	7089
SPAN	4789	1265	61331	17886
SCHWED	1068	556	6799	2819
FINNL	642	326	4064	2000
OESTER	6487	2234	46513	18463
BELGI	1917	732	21784	8708
LUXEMB	1054	496	9940	4809
NORWEG	247	86	2456	785
SCHWZ	771	318	7539	3352
TUERK	4673	1441	40487	12293
LITAU	527	180	4175	1362
POLEN	8387	2780	53446	16836
TSCHE	1675	666	16485	6654
SLOWAK	899	313	9713	3582
UNGARN	1015	326	7492	2426
RUMAEN	299	126	5711	2261
UKRAIN	420	144	1990	732
BELARS	1955	638	16780	5437
RUSSLD	886	305	9847	3111
KASACH	221	83	873	220
SLOWEN	2521	863	16912	6301

Wichtigste Ursprungs- und Bestimmungs-Laender	SEPTEMBER 2000		JAN./SEP. 2000	
	dt = 100kg	1000 DM	dt = 100kg	1000 DM
KROAT	254	129	967	471
B HERZ	137	52	982	388
MAROKK	1220	313	2058	601
TUNES	222	94	6051	2473
AEGYPT	1025	371	3368	1328
NIGERI			587	188
S AFR	610	214	3890	1674
USA	247	318	2079	1645
MEXIKO	32	126	208	806
GUATEM	138	375	368	455
BRASIL	1260	325	8280	2315
ARGENT			961	352
LIBAN			806	262
SYRIEN			978	312
IRAN			8759	3571
ISRAEL	645	232	3981	1310
SAUDIA	31	15	2079	743
A EMIR	179	57	1762	604
PAKIST			1361	372
INDIEN	95	33	2355	874
MALAYS	354	161	3888	1506
CHINA	1441	539	11852	4297
REPKOR	39	34	545	560
JAPAN	69	132	234	232
TAIWAN	6	4	1329	406
HONGK			1029	405
AUSTRL	112	52	1228	689
3907 20 91				
COPOLYM A 1-CHLOR-2,3-EPOXYPROPAN USW				
EINF	2493*	1951*	23049*	18333*
EU	4	8	295	180
NIEDL			236	84
USA	1193	989	8709	7311
JAPAN	1296	954	14045	10842
AUSF	17*	21*	143*	138*
EU	2	3	60	64
3907 20 99				
ANDERE POLYETHER IN PRIMAERFORMEN				
EINF	37166*	22227*	349195*	176212*
PV			6	3
EU	25720	15716	295470	144322
FRANKR	3607	2095	32964	19505
NIEDL	16376	9738	170516	90607
ITAL	1405	1277	34026	13318
G BRIT	1291	381	5008	2579
DAENM	124	124	644	650
OESTER	520	212	45515	13114
BELGI	2384	1871	6553	4339
SCHWZ	151	31	2883	1066
USA	5997	3346	22351	13387
JAPAN	5262	3121	28034	17126
AUSF	40367*	19106*	294553*	144371*
EV			15	37
PV	13	9	49	38
EU	26257	12792	172441	87261
FRANKR	2853	1452	15840	8486
NIEDL	2516	1338	23321	12366
ITAL	10270	4190	56734	27017
G BRIT	2567	1647	20480	9294
IRLAND	32	20	836	669
DAENM	308	114	2576	1165
GRIECH	10	8	542	333
SPAN	727	337	4199	2163
SCHWED	1090	771	6581	5031
FINNL	220	181	1164	781
OESTER	2698	1220	19003	9134
BELGI	2801	1471	20175	10395
LUXEMB		2	404	238
NORWEG	263	56	1875	697
SCHWZ	1350	539	8751	4026
TUERK	200	171	6782	2698
POLEN	1302	619	14861	7209
TSCHE	558	290	4256	2319
SLOWAK	311	160	1119	678
UNGARN	191	98	2415	1454
UKRAIN	84	28	405	166
RUSSLD	1891	499	17631	4475
KASACH	549	102	2153	345
USBEK			100	103
TUNES	221	94	221	94
S AFR	160	95	2021	1075
USA	2061	1039	30375	14232
KANADA	112	119	1092	872
MEXIKO			202	123
VENEZU			151	99
BRASIL	10	40	259	179
ARGENT	348	135	565	271
SYRIEN	101	84	108	58
ISRAEL	597	250	3816	1866
SAUDIA	20	11	235	144
INDIEN	272	90	1006	337
MALAYS	122	84	1302	929
SINGAP	161	81	406	229
CHINA	78	47	618	516
REPKOR	16	29	639	477
JAPAN	113	83	1794	2115
TAIWAN	558	81	1986	716
HONGK	1821	1112	10918	6828
3907 30 00				
EPOXIDHARZE				
EINF	65859*	32137*	599261*	341803*

Wichtigste Ursprungs- und Bestimmungs-Laender	SEPTEMBER 2000		JAN./SEP. 2000	
	dt = 100kg	1000 DM	dt = 100kg	1000 DM
LV	518	433	5911	5757
AUS LG	219	193	1389	1188
EU	37847	14567	460400	182498
FRANKR	552	434	8606	5964
NIEDL	14068	5166	108460	40819
ITAL	4855	1592	200242	76709
G BRIT	5500	2567	28821	16347
IRLAND			400	468
PORTUG	85	59	288	245
SPAN	5751	2085	48633	16912
SCHWED	165	56	425	327
OESTER	650	389	13970	8020
BELGI	6421	2219	50374	16587
SCHWZ	19207	10531	167092	101197
POLEN	925	320	6858	2454
TSCHE	2569	833	18848	6450
UNGARN	510	221	5158	2060
USA	2196	3030	21141	29120
THAIL	1701	741	8811	3194
MALAYS		1	111	738
SINGAP	375	835	2109	4416
CHINA			1025	383
JAPAN	465	1017	4041	8157
TAIWAN			3120	893
AUSF	134646*	64043*	1266927*	582326*
EV			153	326
PV	54	66	263	280
EU	88065	39463	853205	382450
FRANKR	15682	8054	165760	78972
NIEDL	7825	3708	81742	37608
ITAL	16906	6798	166985	65514
G BRIT	18181	7418	154618	65396
IRLAND	223	146	2921	1801
DAENM	1582	994	7016	3984
GRIECH	1046	573	8241	4030
PORTUG	742	341	9712	5128
SPAN	8510	3640	87989	35679
SCHWED	3843	1589	36636	18569
FINNL	1443	735	18815	8840
OESTER	6117	2783	50896	27783
BELGI	5776	2563	61226	28567
LUXEMB	87	51	648	579
NORWEG	1266	633	14585	6757
SCHWZ	5671	3201	48867	27169
TUERK	5111	2133	35006	15911
LETTLD	150	94	613	321
POLEN	2538	1499	21676	13002
TSCHE	2141	1302	18195	10270
SLOWAK	361	226	1243	729
UNGARN	2064	1133	16350	7817
RUMAEN	297	143	3469	1562
BULGAR	12	12	1849	1453
UKRAIN	192	81	947	603
BELARS	20	20	598	296
MOLDAU	11	19	360	314
RUSSLD	932	499	7366	5453
USBEK	57	113	73	145
SLOWEN	319	348	3740	3388
KROAT	250	138	1015	684
JUGOSL	8	4	134	225
MAROKK	27	27	200	155
ALGER			368	186
TUNES	48	25	510	354
AEGYPT	479	214	6625	2413
KENIA			431	173
S AFR	2167	1061	15373	6113
USA	2004	1517	21499	13366
KANADA	157	165	690	665
MEXIKO	303	209	2536	1516
VENEZU	511	268	1935	930
BRASIL	1038	496	6000	3279
ARGENT	193	95	5010	2037
ZYPERN			76	127
LIBAN	8	12	1330	508
SYRIEN			460	258
IRAN	1052	757	4600	3329
ISRAEL	499	239	3160	1689
JORDAN			735	344
SAUDIA	1191	450	8509	3295
KUWAIT			1090	372
KATAR	8	11	605	574
A EMIR	2087	739	30125	11197
PAKIST	134	59	639	323
INDIEN	850	889	5936	4478
THAIL	1132	480	9246	4307
INDONE	953	373	4191	1827
MALAYS	389	206	4128	2707
SINGAP	3124	900	41272	12465
PHILIP	300	124	1676	655
CHINA	2726	1652	23553	11525
REPKOR	185	200	2587	1715
JAPAN	71	69	1151	1190
TAIWAN	2148	1119	9773	4093
HONGK	1022	309	5116	1875
AUSTRL	52	61	2527	1286
NEUSEE	8	12	1168	444
3907 40 00				
POLYCARBONATE PRIMAERFORM				
EINF	101568*	47965*	839952*	361001*
EV	150	125	5765	4819
AUS LG	3161	1398	14033	6010
EU	90723	41941	763993	318721
FRANKR	497	411	7850	4179
NIEDL	34970	18345	268990	136239
ITAL	8883	4514	65655	31518
G BRIT	967	317	7407	3172
IRLAND			1013	488
SPAN	7058	2804	50197	24532
SCHWED	733	418	2117	1290
OESTER	35	31	2484	1139
BELGI	37570	15093	358476	116100
SCHWZ	3804	2482	29587	19120

Wichtigste Ursprungs- und Bestimmungs-Laender	SEPTEMBER 2000		JAN./SEP. 2000	
	dt = 100kg	1000 DM	dt = 100kg	1000 DM
TSCHE	270	88	736	178
USA	909	594	12970	7153
KANADA			89	127
GUATEM	210	45	2310	447
NL ANT	360	201	360	201
THAIL	141	71	1061	506
SINGAP	756	453	1094	612
REPKOR	190	122	3575	1806
JAPAN	4000	1968	21689	11873
AUSF	392851*	192242*	3840007*	1731488*
EINSCHL. 3907 99 11, 99 19, 99 91, 99 99				
EV	34789	18652	257414	126968
LV	1579	1009	16250	6924
PV	79	38	4159	1981
EU	255239	119139	2457350	1056851
FRANKR	45854	23179	398294	193998
NIEDL	25412	9116	413842	141782
ITAL	37652	20890	380621	187451
G BRIT	32024	17498	315921	164580
IRLAND	3392	2257	28086	17747
DAENM	24135	10062	56240	27584
GRIECH	1586	715	11795	5565
PORTUG	4017	1835	27804	12978
SPAN	11635	6139	133816	67623
SCHWED	7950	4486	58059	36686
FINNL	2090	1509	25800	17300
OESTER	15131	8842	118299	63934
BELGI	43275	12548	487451	128354
LUXEMB	116	63	1322	1269
NORWEG	391	204	7777	4570
LIECHT	246	141	2734	1304
SCHWZ	12696	7749	88484	54863
MALTA	54	50	516	568
MARINO	90	60	898	546
TUERK	2485	1212	58894	16695
LETTLD			281	224
LITAU	175	85	1302	748
POLEN	5455	2728	42746	21107
TSCHE	4658	2521	34291	19124
SLOWAK	564	307	6078	3172
UNGARN	3846	2434	38056	21497
RUMAEN	557	282	2970	1336
BULGAR	16	15	1467	820
UKRAIN	532	244	4661	2659
BELARS	280	111	6193	2661
RUSSLD	4970	2976	31359	16504
USBEK	13	4	574	260
SLOWEN	1699	708	13963	9560
KROAT	38	20	960	495
JUGOSL	562	257	2785	1626
MAROKK	8360	1516	13616	2829
TUNES	85	46	591	339
AEGYPT	1503	680	4276	1927
NIGERI	491	535	491	535
S AFR	3075	1808	28130	14353
USA	6070	4367	143223	69980
KANADA	1539	1074	17738	10784
MEXIKO	626	465	6401	4308
GUATEM	144	85	720	431
EL SAL			277	154
COSTA	337	227	802	538
DOM RP			110	77
KOLUMB	24	26	2480	1602
VENEZU	127	68	1901	1234
ECUAD	251	231	1320	1249
PERU	3	2	1101	872
BRASIL	3123	1333	35437	17668
CHILE	442	244	5053	2910
ARGENT	821	340	7534	3672
SYRIEN			5427	1537
IRAK	8	115	18	242
IRAN	563	283	4814	2727
ISRAEL	1532	762	20861	9267
SAUDIA	1383	887	11540	7336
A EMIR	240	136	2460	1261
PAKIST	150	97	1879	1097
INDIEN	2424	1446	32562	15792
SRILAN			302	156
THAIL	2890	1052	36975	10779
VIETN			150	102
INDONE	1070	605	8923	5037
MALAYS	1966	1215	20827	9945
SINGAP	3435	1756	36586	17874
PHILIP	262	184	3622	2617
CHINA	3051	1966	21495	11861
REPKOR	11132	6122	104241	49065
JAPAN	1460	1305	27119	20343
TAIWAN	13231	5345	149462	59985
HONGK	21569	11188	240200	108498
AUSTRL	4057	2216	26080	12924
NEUSEE	324	139	5334	2578
3907 50 00				
ALKYDHARZE				
EINF	19167*	5685*	242911*	69148*
AUS LG			4	4
EU	18125	5374	232013	65461
FRANKR	434	136	3613	1157
NIEDL	6607	1628	79217	21298
ITAL	2504	798	17690	5709
G BRIT	690	177	4122	1284
SPAN	127	33	4489	1346
SCHWED	506	138	27863	4799
OESTER	4689	1423	83906	25988
BELGI	2557	1037	11079	3779
NORWEG	51	12	1466	666
SCHWZ	247	162	2113	1674
POLEN			693	187
TSCHE	683	90	5674	746
USA	61	27	705	362
AUSF	28618*	7992*	262982*	74685*

Wichtigste Ursprungs- und Bestimmungs-Laender	SEPTEMBER 2000		JAN./SEP. 2000	
	dt = 100kg	1000 DM	dt = 100kg	1000 DM
EV	480	229	2901	1242
EU	20755	5416	196476	50727
FRANKR	3481	849	38558	9591
NIEDL	8706	2093	73246	15639
ITAL	222	111	4383	1782
G BRIT	1004	342	8735	2887
DAENM	2132	471	17687	3836
GRIECH	583	130	4605	1115
PORTUG	57	26	698	305
SPAN	39	20	3542	940
SCHWED	350	162	3231	1459
FINNL	373	95	3367	963
OESTER	1544	570	11949	4551
BELGI	2111	527	25605	6378
NORWEG	506	128	7551	1924
SCHWZ	1154	383	11269	3824
POLEN	905	216	6788	1542
TSCHE	410	124	2131	631
UNGARN	61	39	940	292
RUMAEN			2364	600
RUSSLD	74	174	1445	3245
MAROKK	132	36	1865	349
AEGYPT	936	138	5209	901
USA	202	94	1677	829
MEXIKO			638	315
DOM RP	827	156	1965	350
ISRAEL	263	82	878	280
SAUDIA	217	42	1906	309
THAIL			954	267
INDONE	17	9	667	830
MALAYS	403	173	1861	788
CHINA	446	319	4575	2799
TAIWAN	53	28	518	254
HONGK	55	42	1371	607
3907 60 20				
POLYETHYLENTEREPHTHALAT >183ML/G				
EINF	14213*	4321*	223379*	53202*
EU	7603	2637	131266	32274
FRANKR			146	91
NIEDL	3575	780	43667	9601
ITAL	677	782	33189	6810
G BRIT	3351	1075	53219	15524
SPAN			720	169
SCHWZ	1982	318	9791	1572
USA	3427	1145	25080	9212
INDIEN			10300	2006
INDONE			25060	4550
MALAYS	1000	199	16854	3100
JAPAN			152	83
AUSF	142219*	31333*	1265639*	260554*
EV			160396	34456
EU	92343	20841	822623	170447
FRANKR	43707	10418	407691	88481
NIEDL	5500	1276	65899	12201
ITAL	9020	1922	55530	11313
G BRIT	253	60	20205	2093
IRLAND	473	64	23531	4122
DAENM	713	138	3407	601
GRIECH	6834	1381	6834	1381
SPAN	1179	210	8635	1339
SCHWED	3024	758	5858	1723
FINNL			1300	269
OESTER	17670	3944	200500	42130
BELGI	2002	459	15472	3428
LUXEMB	968	211	6661	1366
SCHWZ	963	167	3738	724
LITAU	6941	1417	41235	8275
POLEN	10938	2425	140044	29231
TSCHE	17467	3680	139995	28548
UNGARN	8495	1766	54399	11339
RUMAEN			5500	1084
BULGAR			768	131
UKRAIN	1188	241	5095	1053
BELARS	836	165	9156	1895
RUSSLD			8824	1570
SLOWEN	484	103	484	103
KROAT	2240	456	22581	4731
USA			135	385
BRASIL			50	152
SAUDIA			1156	87
MALAYS			990	141
CHINA	313	40	1418	158
JAPAN			45	103
HONGK			5425	294
3907 60 80				
ANDERES POLYETHYLENTEREPHTHALAT				
EINF	51376*	12302*	476704*	101381*
EV	1800	476	7400	2689
LV	4320	884	18800	3718
AUS LG			2005	398
EU	36294	8882	348743	75736
FRANKR	4977	983	92813	17249
NIEDL	4012	1203	65583	13468
ITAL	6060	1267	113155	19060
G BRIT	18240	3955	48636	11076
SPAN	987	280	7031	1971
BELGI	2018	1194	21354	12902
NORWEG	1204	142	4729	606
SCHWZ	5009	462	52233	4723
KROAT	1012	327	1510	417
USA	587	859	7842	6703
PAKIST	987	179	7270	1070
INDIEN			2775	424
INDONE	480	98	7817	1214
MALAYS	3560	734	19177	3656
REPKOR	44	15	11600	2167
JAPAN	1806	497	10295	4202

Wichtigste Ursprungs- und Bestimmungs-Laender	SEPTEMBER 2000		JAN./SEP. 2000	
	dt = 100kg	1000 DM	dt = 100kg	1000 DM
AUSF	151280*	29463*	2033756*	383103*
EV			13040	3532
EU	101895	20689	1375957	261737
FRANKR	12263	2723	274734	55926
NIEDL	1562	443	66302	8841
ITAL	29141	5495	279883	53933
G BRIT	18415	3334	198927	34113
IRLAND	4894	975	39559	5457
DAENM	2360	559	5031	1080
GRIECH			5264	1187
PORTUG			56019	10881
SPAN	14795	3038	140016	26375
SCHWED	660	591	42662	9867
FINNL			4155	895
OESTER	467	108	62905	14712
BELGI	15328	2995	186333	35643
LUXEMB	2011	428	14167	2807
SCHWZ	3658	751	43885	7002
TUERK	15340	3392	128834	26781
LITAU			2550	458
POLEN	3188	648	179282	37187
TSCHE	310	55	19117	3497
SLOWAK	508	110	524	117
UNGARN	915	203	55154	11004
RUMAEN			16168	2832
BULGAR			3204	656
UKRAIN	1465	316	46435	8622
RUSSLD	5064	980	35982	6714
ARMEN	240	45	720	133
SLOWEN			4354	881
JUGOSL			440	103
MAROKK			21660	3655
NIGERI	2400	457	15436	2652
USA			4336	1751
ISRAEL	5819	1045	6613	1206
MALAYS			1002	219
CHINA	3828	209	12156	784
JAPAN	50	127	2582	1119
TAIWAN			2870	260
HONGK	6109	390	51403	3089
3907 91 10				
AND POLYESTER UNGESAETTIGT FLUESSIG				
EINF	53280*	13305*	577257*	137674*
AUS LG	21	26	118	119
EU	47929	12280	500080	122500
FRANKR	18008	5287	184981	51890
NIEDL	12680	2285	139319	26849
ITAL	9092	2242	112068	28641
G BRIT	308	103	9073	2341
DAENM	1057	711	1577	930
SPAN	6141	1465	48578	10560
FINNL	110	26	633	140
OESTER	533	160	2970	832
BELGI		1	767	298
NORWEG	3743	428	63192	10735
SCHWZ	274	195	4581	1794
TSCHE			1154	211
SLOWEN	634	132	3736	758
KROAT	647	134	3600	779
USA	52	135	395	705
JAPAN			153	134
AUSF	18900*	9044*	216161*	90552*
EV	2315	1095	18171	7685
EU	11682	5529	137002	55064
FRANKR	2717	1242	22351	10132
NIEDL	1073	381	9901	3749
ITAL	1322	691	14643	7561
G BRIT	1301	991	8023	4820
DAENM	349	182	18654	5336
GRIECH	820	203	10036	2497
PORTUG	18	6	498	270
SPAN	477	317	9339	4252
SCHWED	163	106	4380	2087
FINNL	436	243	2563	1519
OESTER	1020	358	23160	6436
BELGI	1986	809	13275	6275
NORWEG	465	127	4760	1230
SCHWZ	351	185	4924	2392
TUERK	1166	353	9141	2877
POLEN	856	420	8866	3729
TSCHE	492	262	5902	2641
SLOWAK	273	82	2331	730
UNGARN	129	52	1682	855
RUMAEN			873	292
BULGAR	60	26	305	129
UKRAIN			491	388
RUSSLD	6	6	997	467
USBEK			9539	2430
SLOWEN	81	79	761	531
TUNES	786	342	2847	1370
AEGYPT	10	11	2440	647
S AFR	158	98	873	589
USA	815	503	7487	4732
KANADA	320	260	2502	1781
MEXIKO	12	8	742	431
BRASIL	160	85	715	396
SYRIEN			905	228
IRAN	178	56	208	147
ISRAEL	21	12	663	562
KATAR			256	350
INDIEN	2	2	298	180
THAIL	108	58	350	240
INDONE	133	106	877	547
MALAYS	21	26	321	246
SINGAP			625	443
PHILIP			440	290
TAIWAN	197	91	1212	527
HONGK	16	12	757	563

Wichtigste Ursprungs- und Bestimmungs-Laender	SEPTEMBER 2000		JAN./SEP. 2000	
	dt - 100kg	1000 DM	dt - 100kg	1000 DM
3907 91 90				
AND POLYESTER PRIMAERFORM UNGESAETT				
EINF	4949*	2649*	71887*	32940*
EU	4247	2240	65500	28702
FRANKR	1084	652	13922	8375
NIEDL	656	209	4800	1504
ITAL	1629	661	31481	12001
G BRIT	85	146	562	521
SCHWED			556	161
OESTER	75	35	1657	836
BELGI	716	536	12276	5223
NORWEG			746	197
SCHWZ	568	336	3183	2247
USA	8	7	890	747
JAPAN			332	672
AUSF	13212*	6772*	121319*	61340*
PV	7	6	45	40
EU	6089	3637	70054	35980
FRANKR	1340	841	21873	10273
NIEDL	431	254	4227	2034
ITAL	1294	572	12649	5595
G BRIT	584	396	10433	5852
DAENM	238	217	2262	1632
SPAN	1301	670	7959	3776
SCHWED	582	436	5797	3690
OESTER	135	128	2349	1348
BELGI	177	116	1947	1264
NORWEG	296	148	455	232
SCHWZ	1428	727	9856	6234
TUERK	21	14	972	480
POLEN	412	240	3657	2169
TSCHE	1441	566	9559	3852
UNGARN	267	184	3466	1936
RUMAEN	46	49	301	255
SLOWEN	848	317	4931	1973
KROAT	460	210	3785	1702
USA	137	131	1123	1072
MEXIKO	807	155	4234	776
ISRAEL	1	1	239	286
SINGAP	135	61	777	420
CHINA	123	60	1505	690
REPKOR	29	17	1388	706
HONGK	363	50	1963	443
3907 99 11				
POLY(ETHYLENNAPHT USW) HYDROXYLZ <100				
EINF	80*	32*	1298*	649*
EU	80	32	1298	649
NIEDL	80	32	1146	527
AUSFUHR UNTER 3907 40 00				
3907 99 19				
AND POLYESTER PRIMF HYDROXYLZAHL <100				
EINF	43184*	26426*	411288*	242879*
EV			169	121
AUS LG	1532	1067	13870	8998
EU	35648	18810	347596	184033
FRANKR	97	79	9376	3685
NIEDL	2903	1223	26718	11824
ITAL	3146	1384	33621	11633
G BRIT	7376	3415	80572	37156
SPAN	1809	660	11213	4818
OESTER	501	152	3784	1140
BELGI	17468	10150	157716	93993
LUXEMB	2239	1736	24283	19652
SCHWZ	430	242	1242	906
USA	5920	6727	44162	50243
INDIEN			230	148
MALAYS	128	38	3866	1183
REPKOR			1626	1076
JAPAN	816	510	12013	5119
AUSFUHR UNTER 3907 40 00				
3907 99 91				
AND POLY(ETHYLENNAPHTALIN-DICARBOXYL)				
EINF	*	*	995*	322*
EU			958	278
SPAN			958	278
AUSFUHR UNTER 3907 40 00				
3907 99 99				
ANDERE POLYESTER IN PRIMAERFORMEN				
EINF	40772*	23760*	438837*	226550*
EV			2520	620
AUS LG	120	64	384	208
EU	32735	18067	362808	178817
FRANKR	332	319	4874	2430
NIEDL	16592	9023	206834	95472
ITAL	1529	820	14407	5064
G BRIT	1383	693	12906	7463
DAENM	550	306	8526	4253
SPAN	10413	5706	98312	49313
OESTER	1160	1092	9439	8979
BELGI	663	361	7889	8464
NORWEG			331	282
SCHWZ	5713	4618	55272	37393
TUERK			870	136
TSCHE	41	44	993	854
USA	85	175	2174	2935
TRINID			261	79
BRASIL			110	271
SINGAP			309	173
REPKOR	367	216	2898	1321
TAIWAN	1710	872	12045	3650
HONGK			226	98
AUSFUHR UNTER 3907 40 00				
3908 10 00				
POLYAMID-6,-11,-12, USW				
EINF	269941*	95013*	2234650*	798022*
PV			27	197
AUS LG			39	41
EU	220291	74986	1805041	636333
FRANKR	9520	5376	102921	68869
NIEDL	93841	27596	746467	227915
ITAL	36105	14337	277626	107682
G BRIT	31160	8318	280649	79202
DAENM	790	245	3917	1159
SPAN	3626	1348	28237	11661
SCHWED	433	277	3099	1397
FINNL	426	104	832	185
OESTER	6345	2074	50209	14317
BELGI	38045	14311	311145	123900
SCHWZ	11574	7634	72697	49684
TUERK	1176	376	11445	3390
LETTLD			2907	670
LITAU	240	54	2005	294
POLEN	9231	2742	102768	29715
TSCHE	931	156	8205	1435
SLOWAK	351	80	4671	1143
UNGARN	7	5	3473	1951
RUMAEN	1252	323	5694	1275
BELARS	2117	554	4492	1371
RUSSLD			6816	971
SLOWEN	12255	4037	90763	28947
USA	7057	2812	88637	31685
KANADA			5544	2022
ISRAEL	327	145	2995	1182
INDONE	1320	319	1620	384
REPKOR	464	115	3661	792
JAPAN	1206	547	9904	4284
HONGK			144	67
AUSTRL			55	95
AUSFUHR UNTER 3907 10 00				
3908 90 00				
ANDERE POLYAMIDE IN PRIMAERFORMEN				
EINF	45273*	16117*	300994*	124057*
PV			7	24
AUS LG	5	12	109	148
EU	35879	10807	232913	82925
FRANKR	4153	1579	39875	13549
NIEDL	6001	2636	52366	15501
ITAL	20429	1508	87743	13860
G BRIT	2223	1179	29243	10237
DAENM			114	116
SCHWED			444	475
OESTER	361	130	529	301
BELGI	2690	3506	22399	28731
SCHWZ	4592	3786	31469	25647
POLEN			4281	1253
SLOWAK	155	70	878	334
RUMAEN			1144	197
SLOWEN	1193	108	10577	1000
USA	487	342	5055	4137
INDONE	1781	355	6177	1126
SINGAP			893	381
CHINA			540	663
JAPAN	395	440	5229	5552
TAIWAN	100	112	384	582
AUSFUHR UNTER 3907 10 00				
3909 10 00				
HARNSTOFF/THIOHARNSTOFFHARZ PRIMAERF				
EINF	429500*	22283*	3564864*	163537*
EU	255148	14544	2342700	111239
FRANKR	1227	207	6512	1311
NIEDL	69226	3140	685556	27840
ITAL	40655	1769	307554	15376
G BRIT	5920	681	39348	4171
DAENM	246	10	48920	1704
SPAN	2778	572	198907	9347
SCHWED	18286	2287	89366	11321
OESTER	79036	3963	654566	28459
BELGI	37428	1898	311419	11651
SCHWZ	22	10	8441	472
POLEN	124837	5540	877012	39281
TSCHE	13854	491	141289	4051
SLOWAK	5384	202	17605	527
SLOWEN	28211	1129	162197	5490
USA	30	21	2020	497
ISRAEL	961	194	7841	1471
AUSF	255863*	16753*	2225004*	143189*
EV	2502	432	16817	2765
EU	222497	12767	1895307	103489
FRANKR	104231	4767	803910	34763
NIEDL	3702	397	34235	4501
ITAL	8757	826	71702	6270
G BRIT	4560	525	40430	5073
DAENM	1661	245	12611	2734
GRIECH	624	94	4116	645
PORTUG	122	38	1597	632
SPAN	788	227	8177	2016
SCHWED	13926	747	126200	6017
FINNL	57	66	857	538
OESTER	40187	2546	365636	20993
BELGI	41224	2112	410287	18373
LUXEMB	2768	177	15542	931
NORWEG	84	29	727	218
SCHWZ	27003	1896	265008	16589
TUERK	258	74	3054	792
POLEN	472	97	5706	894
TSCHE	246	58	3992	917
MAROKK	213	97	1065	465
GHANA			3991	661
NIGERI	581	81	1960	312
S AFR	5	1	987	382
USA	652	381	8011	5801
KANADA	117	34	3197	1132
MEXIKO	16	19	711	551
BRASIL			655	362
BOLIV			987	136
SAUDIA	348	108	1565	667
THAIL	1133	223	2288	437
SINGAP	20	6	5959	2156
CHINA	197	33	1814	298
REPKOR	306	117	2212	988
JAPAN	334	312	1340	1156
TAIWAN	350	169	1481	857
HONGK	281	55	4230	807
AUSTRL	18	10	997	495
3909 20 00				
MELAMINHARZE PRIMAERFORM				
EINF	45385*	6846*	441670*	53910*
AUS LG	2	10	8	22
EU	32115	4374	337397	42822
FRANKR	7562	819	57343	5005
NIEDL	10132	1381	58920	8978
ITAL	3960	557	60897	6427
G BRIT	1075	319	9503	2648
SPAN	11	5	986	255
SCHWED	1201	95	22770	1978
OESTER	8108	1168	111436	15272
BELGI	56	25	15520	2249
NORWEG	3072	956	26333	8879
TUERK	250	82	5470	1736
POLEN	332	41	13983	1923
SLOWEN	8205	915	51645	5811
USA	764	255	2946	1244
KANADA	286	124	429	186
ISRAEL	260	69	2546	828
JAPAN	1	3	404	336
AUSF	128491*	21743*	991538*	170978*
EV	747	253	11331	4187
EU	108888	16274	799699	122782
FRANKR	34724	4434	236816	31531
NIEDL	2983	722	23484	5403
ITAL	7313	1667	64661	13610
G BRIT	2909	662	22326	5051
DAENM	2048	172	3233	454
GRIECH	420	158	2408	828
PORTUG	259	110	2690	1083
SPAN	4464	778	24451	6131
SCHWED	3172	403	35814	4593
FINNL	2858	445	5901	1246
OESTER	23180	3425	196488	29320
BELGI	20770	2799	125876	17089
LUXEMB	3588	436	55331	6312
NORWEG	1407	103	8465	657
SCHWZ	1363	422	10844	3287
TUERK	373	108	4390	1345
POLEN	5356	1054	62960	8463
TSCHE	123	33	5591	1067
SLOWAK	615	93	4202	939
UNGARN	187	74	5127	977
SLOWEN	877	305	6690	3018
JUGOSL			418	248
LIBYEN			4303	704
AEGYPT			702	280
S AFR	418	177	3501	1432
USA	2336	772	16452	5027
KANADA	265	124	1869	662
MEXIKO	86	43	3334	1484
BRASIL	372	100	4346	1675
ARGENT	90	35	1338	502
IRAN			944	403
PAKIST	61	29	1139	540
INDIEN	33	19	765	353
MYAN			180	157
INDONE	50	14	1687	598
MALAYS	58	31	815	371
SINGAP	640	236	4263	1627
CHINA	231	93	1611	693
REPKOR	555	193	7088	2407
JAPAN	2240	679	13168	3724
TAIWAN	553	279	4099	1949
AUSTRL	304	139	1777	739
3909 30 00				
ANDERE AMINOHARZE IN PRIMAERFORMEN				
EINF	9506*	7344*	47798*	34999*
EU	7484	6681	34036	29923
FRANKR	6483	5987	24337	22822
ITAL	168	46	884	342
G BRIT	831	647	7509	6147
SCHWED			598	206

Wichtigste Ursprungs- und Bestimmungs-Laender	SEPTEMBER 2000		JAN./SEP. 2000	
	dt = 100kg	1000 DM	dt = 100kg	1000 DM
NORWEG	1201	443	10795	3652
USA	327	173	2258	1304
AUSF	8656*	2188*	65756*	17243*
EV	188	67	871	304
EU	6783	1459	43807	10583
FRANKR	2624	354	27877	3908
NIEDL	1013	303	1902	564
ITAL	397	99	1996	777
G BRIT	281	65	3262	1513
SPAN	66	33	1014	537
FINNL	948	187	994	217
OESTER	1283	257	4633	1810
BELGI	213	127	1508	566
SCHWZ	595	182	10366	1808
TUERK	731	263	2451	901
S AFR	26	7	247	144
MEXIKO	60	86	397	288
BRASIL			643	446
CHINA	128	46	3566	1037
TAIWAN	13	5	374	222
3909 40 00				
AND PHENOLHARZE IN PRIMAERFORMEN				
EINF	33956*	7986*	301465*	74491*
EU	26589	6820	254795	64766
FRANKR	8818	1842	75992	15868
NIEDL	1987	497	22123	6613
ITAL	632	186	25441	4964
G BRIT	1419	402	25491	7082
PORTUG	4820	1118	23332	5477
SPAN	1707	360	10824	2190
SCHWED	245	59	9936	1322
OESTER	2714	421	20291	3195
BELGI	4091	1862	41017	18185
NORWEG	300	130	1495	657
SCHWZ	239	65	1324	575
POLEN	4591	385	21663	2158
TSCHE	1208	258	12363	2106
SLOWEN	69	18	4159	423
USA	739	172	3758	2201
INDIEN			335	196
REPKOR			300	117
JAPAN	52	87	354	957
AUSF	87901*	21651*	876428*	193286*
EV	1080	569	6936	3534
PV			420	84
EU	57749	12139	598044	110485
FRANKR	6900	2510	71692	19899
NIEDL	17141	2481	207985	24239
ITAL	9711	2589	73312	20514
G BRIT	4850	1157	68017	16043
IRLAND	674	70	6742	914
DAENM	741	207	8736	2151
GRIECH	42	38	2526	819
PORTUG	326	145	3923	1215
SPAN	2956	926	20186	6850
SCHWED	703	219	7381	2133
OESTER	4599	841	47292	7229
BELGI	8542	883	73783	7314
LUXEMB	549	70	3806	936
LIECHT	4	2	1166	524
SCHWZ	2643	955	28325	8890
TUERK	1550	455	11980	3808
POLEN	3215	818	25992	6702
TSCHE	1900	480	18884	4995
SLOWAK	12	7	598	252
UNGARN	1502	461	8436	3235
RUMAEN	299	65	3417	541
RUSSLD	1320	348	2634	660
SLOWEN	2256	670	20144	5823
KROAT	424	109	2984	767
JUGOSL	48	15	1046	295
TUNES	21	25	725	262
NIGERI	50	45	1515	580
S AFR	150	114	2644	1209
USA	928	358	11352	4948
KANADA	160	59	1461	476
MEXIKO	250	123	2709	984
KOLUMB	50	79	522	403
BRASIL	119	117	3137	1395
CHILE	50	36	973	562
SAUDIA	306	179	1300	486
A EMIR	298	52	3896	600
PAKIST	11	13	246	160
INDIEN	188	72	2587	779
THAIL	1590	338	13718	3719
INDONE	289	185	1445	678
MALAYS	1534	328	9085	1915
SINGAP	72	44	576	275
PHILIP	16	8	1220	719
CHINA	1012	687	6479	3581
REPKOR	4558	1104	46156	10220
JAPAN	745	313	5399	1673
TAIWAN	656	287	9586	3552
HONGK	330	60	8814	1541
AUSTRL	472	163	6220	1686
3909 50 10				
POLYURETHAN LOESUNGFORM COPOLYMG >50%				
EINF	2215*	1172*	25946*	12723*
AUS LG			4	13
EU	1220	764	10525	5838
NIEDL	96	91	617	526
ITAL	53	21	2601	1456
G BRIT	143	73	1667	907
DAENM	40	22	1684	703
OESTER	190	108	1442	757
BELGI	661	418	2182	1224
SCHWZ			274	263
SLOWEN	993	407	14738	6341
AUSF	3184*	1677*	23361*	11651*
EU	312	262	2545	1657
G BRIT	55	71	1377	476
OESTER	14	13	224	367
BELGI	161	128	489	356
TUERK			280	151
LITAU	1338	786	7478	4171
POLEN	558	249	1359	654
TSCHE	13	14	481	319
SLOWAK	5	7	490	244
UNGARN	222	87	286	108
RUMAEN	2	1	1937	786
BULGAR			339	170
UKRAIN	52	25	1043	249
B HERZ	209	83	414	169
S AFR	367	96	1843	487
USA	1	1	3098	1550
CHINA			446	245
3909 50 90				
ANDERE POLYURETHANE IN PRIMAERFORMEN				
EINF	38720*	26087*	349339*	234001*
AUS LG	123	668	1159	2522
EU	24732	15221	233776	143254
FRANKR	4031	1503	18633	8031
NIEDL	6125	4055	58222	37595
ITAL	3609	1793	35966	18943
G BRIT	2329	1521	19068	13599
DAENM	51	102	2050	1427
SPAN	2162	1355	13123	8388
SCHWED	2	3	631	376
OESTER	484	344	3704	2428
BELGI	5909	4545	81308	52407
NORWEG	312	97	734	281
SCHWZ	10615	7936	91623	66440
POLEN	336	50	2173	1259
TSCHE	187	45	552	350
UNGARN	15	10	472	445
SLOWEN	377	232	3147	2076
USA	1724	1546	12900	13466
INDIEN	218	133	1203	897
JAPAN	142	764	2380	5345
AUSF	159669*	103413*	1439318*	928540*
EV	24102	17286	185608	132183
PV	330	161	2990	1508
EU	75756	49619	704674	454826
FRANKR	13000	9031	127188	87268
NIEDL	5188	3183	48613	30566
ITAL	25093	14588	234238	136728
G BRIT	8498	6141	73316	57144
IRLAND	505	357	4572	3147
DAENM	2219	1666	18339	13006
GRIECH	867	542	9512	5377
PORTUG	802	557	6718	4560
SPAN	5550	3315	55618	38392
SCHWED	1962	1493	19305	14435
FINNL	993	795	9044	6876
OESTER	5538	3607	47425	30765
BELGI	5246	4075	38397	25152
LUXEMB	298	259	2189	1610
ISLAND	8	7	545	315
NORWEG	557	448	4834	3608
SCHWZ	5420	3850	54128	37184
MARINO	72	44	654	417
TUERK	5255	2906	45461	24142
ESTLD	4	8	4939	2942
LITAU	136	75	741	388
POLEN	9751	4463	74851	34646
TSCHE	3779	2324	36080	20818
SLOWAK	1168	692	12328	6795
UNGARN	2313	1303	23291	12747
RUMAEN	434	192	2628	1474
BULGAR	160	119	1350	805
UKRAIN	307	185	2133	1151
BELARS	440	241	5600	3045
MOLDAU	209	85	1255	598
RUSSLD	1035	708	11627	7318
USBEK	76	40	865	488
SLOWEN	802	486	6643	3720
KROAT	417	319	3443	2330
JUGOSL	173	89	2589	1063
MAROKK	150	112	1430	774
ALGER	75	76	321	442
TUNES	168	116	1687	1116
AEGYPT	2650	1398	10090	5470
NIGERI	50	42	236	187
AETHIO			105	95
S AFR	3290	2246	25663	18690
BOTSU			271	106
USA	6422	5368	52304	51371
KANADA	1125	621	7805	4717
MEXIKO	788	534	7668	5399
GUATEM	215	135	629	478
EL SAL	10	10	534	483
COSTA	34	31	449	450
KOLUMB	459	416	3015	2605
VENEZU	740	479	5004	3606
ECUAD	29	37	241	223
PERU	119	96	728	629
BRASIL	3346	2258	31216	20423
CHILE	186	183	1730	1348
URUGU	313	261	2695	1937
ARGENT	899	569	6300	4383
SYRIEN			604	280
IRAN	288	141	6088	3950
ISRAEL	501	406	7339	6070
JORDAN	2	1	457	298
SAUDIA	983	492	8499	3569
KATAR			1083	402
A EMIR	242	121	4165	2834
JEMEN	472	221	1663	784
PAKIST	413	292	1731	1298
INDIEN	1650	919	13128	6864
THAIL	1781	1266	12985	6707
VIETN	522	343	3651	2384
INDONE	1611	1195	21262	14892
MALAYS	107	80	3458	2349
SINGAP	651	518	6546	4806
PHILIP	326	143	3388	2058
CHINA	4392	2866	29533	18431
REPKOR	2963	2237	28514	20800
JAPAN	1929	1990	15076	14542
TAIWAN	4408	2677	41906	27011
HONGK	4200	3125	41031	30569
AUSTRL	1137	727	9024	6564
NEUSEE	126	63	1332	822
3910 00 00				
SILICONE IN PRIMAERFORMEN				
EINF	39879*	27566*	321842*	226447*
EV	1	4	12	415
LV			421	943
PV			27	7
AUS LG	2	14	17	139
EU	34280	21575	272576	169396
FRANKR	18683	10993	101172	54359
NIEDL	694	683	12973	15676
ITAL	1505	1738	11155	12482
G BRIT	5068	4906	58998	61753
SPAN	1467	730	7625	3856
OESTER	318	98	729	338
BELGI	3530	2398	49600	30594
SCHWZ	409	272	3063	2388
POLEN			957	321
TSCHE	78	89	401	699
RUSSLD	370	133	1832	614
USA	3580	4469	37829	44141
JAPAN	438	958	3103	6390
AUSF	135548*	109152*	1092524*	958045*
EINSCHL. 3914 00 00				
EV	47098	30912	284779	213068
LV			36	90
PV				9
FRANKR	11186	6918	66809	59368
NIEDL	4821	3954	51455	41236
ITAL	12281	9489	117830	89079
G BRIT	5630	6839	56560	64274
IRLAND	653	638	3937	3579
DAENM	809	734	7235	8987
GRIECH	613	373	3502	2638
PORTUG	344	352	4045	3525
SCHWED	1245	1370	10748	13127
FINNL	568	598	6933	8130
OESTER	3251	3179	27859	26416
BELGI	11261	9114	110780	96197
LUXEMB	389	504	2953	3948
NORWEG	996	1127	8052	9566
SCHWZ	3356	3789	37492	38364
TUERK	2711	2195	20722	17806
ESTLD	89	75	433	295
LETTLD	84	61	688	527
LITAU	127	121	887	458
POLEN	2208	1246	13444	9758
TSCHE	1206	1234	7004	6959
SLOWAK	440	359	1822	1228
UNGARN	956	937	6963	6381
RUMAEN	98	114	918	799
BULGAR	142	110	640	538
UKRAIN	210	165	746	521
BELARS	6	5	199	191
RUSSLD	2395	1743	15925	11191
ASERB			919	449
TURKM			257	159
SLOWEN	633	404	4746	3639
KROAT	103	107	1044	1136
JUGOSL	106	56	589	527
MAROKK	104	35	477	354
TUNES	43	60	139	272
LIBYEN			95	103
AEGYPT	488	366	2844	3285
SUDAN	184	153	164	183
NIGERI			239	217
S AFR	1096	1285	6609	6472
USA	32011	21901	213327	175195
KANADA	342	302	2640	2183
MEXIKO	632	560	5071	7278
GUATEM	51	16	188	184
COSTA	8	8	63	210
KUBA			1097	723
KOLUMB	91	74	1203	1635
VENEZU	27	39	535	1160
ECUAD	1	7	75	167
PERU	181	140	1235	1156
BRASIL	1829	1661	12606	11886
CHILE	185	214	1386	1539
ARGENT	919	708	5226	4085
SYRIEN	184	132	2154	1197
IRAN	152	89	1881	1179
ISRAEL	879	920	5778	6121
JORDAN			425	236
SAUDIA	249	198	2173	1795
KATAR			624	1207
A EMIR	69	101	860	863
PAKIST	265	200	3410	2345
INDIEN	1404	766	12463	5098
SRILAN	5	9	851	386
THAIL	1494	1054	6266	5894
VIETN	137	96	272	357
INDONE	121	224	3998	4161
MALAYS	299	341	2251	2091
SINGAP	2674	1961	17201	12978
PHILIP	77	227	855	1409

Wichtigste Ursprungs- und Bestimmungs-Laender	SEPTEMBER 2000		JAN./SEP. 2000	
	dt = 100kg	1000 DM	dt = 100kg	1000 DM
CHINA	1510	1682	11537	10975
REPKOR	2652	2155	22490	20546
JAPAN	3884	5074	32780	42114
TAIWAN	2481	1885	30743	21180
HONGK	3065	2462	22528	18066
AUSTRL	1138	939	9385	7934
NEUSEE	60	64	553	581
3911 10 00				
PETROLEUMHARZE CUMARONHARZE USW				
EINF	35480*	7236*	322016*	74274*
AUS LG	552	103	7123	1151
EU	27676	5658	263184	62648
FRANKR	15436	3206	132888	32497
NIEDL	9890	1926	104857	22561
ITAL	2	5	353	277
DAENM			1509	355
SPAN			1175	238
SCHWED	181	85	381	183
BELGI	2167	636	21590	6329
RUSSLD	2598	298	10985	1189
USA	1580	489	23456	6371
BRASIL	1439	247	7081	1303
CHINA	360	50	1800	240
REPKOR	430	68	6469	947
JAPAN	352	127	2294	785
TAIWAN	1045	99	6326	735
AUSF	41468*	11238*	481249*	142739*
EINSCHL. 3911 90 91, 90 93, 90 99				
EV	1790	673	12681	5363
EU	29976	6879	262479	67219
FRANKR	3674	1128	29131	9272
NIEDL	2169	588	19552	6048
ITAL	5798	1446	41431	11719
G BRIT	2630	814	19832	5907
DAENM	688	195	15160	4138
GRIECH	324	88	582	231
PORTUG	823	211	5853	1480
SPAN	11917	1709	91198	15386
SCHWED	379	148	7003	2016
FINNL	50	25	2116	593
OESTER	1091	277	21363	6131
BELGI	515	242	7970	3181
NORWEG	12	5	1040	361
SCHWZ	390	151	4618	2421
TUERK	303	92	10346	3446
LITAU	70	24	3833	1178
POLEN	1271	401	24480	7171
TSCHE	201	69	8418	2616
SLOWAK	3	2	4231	1429
UNGARN			9347	2573
RUMAEN		1	2195	961
BULGAR			411	179
UKRAIN	283	91	5478	1728
BELARS			19066	6349
RUSSLD	494	191	19995	6165
SLOWEN	38	16	3881	1367
B HERZ			707	226
MAROKK	170	74	1520	586
AEGYPT	1	1	2652	776
NIGERI			608	108
S AFR	235	109	957	391
USA	923	675	11302	5798
KANADA	445	169	1732	918
MEXIKO	527	239	5331	2214
VENEZU			920	420
BRASIL	1408	423	6168	2116
IRAN	20	51	1269	505
SAUDIA	344	68	4380	1281
KATAR			116	100
A EMIR	162	38	12126	2928
INDIEN	155	49	1360	527
THAIL	850	154	3326	562
MALAYS	215	52	3349	612
SINGAP	59	26	4504	1634
CHINA	284	102	2695	955
REPKOR	1728	658	18548	5850
JAPAN	121	161	2744	2683
TAIWAN	164	61	4364	1646
HONGK	5	8	2515	840
AUSTRL	171	49	1912	522
3911 90 11				
POLY(OXY1,4-PHENYLENSULFONYL USW)				
EINF	735*	1300*	11170*	17835*
LV			10	9
PV			8	12
EU	333	671	2262	3123
FRANKR	50	46	611	409
NIEDL	3	6	265	328
ITAL			313	221
G BRIT	280	619	1002	2010
USA	402	629	8890	14691
AUSFUHR UNTER 3907 10 00				
3911 90 13				
POLY(THIO-1,4-PHENYLEN)				
EINF	6472*	8053*	40520*	49568*
EU	2100	2249	14388	16762
NIEDL	18	81	422	1229
G BRIT	1545	1592	7144	8324
SCHWED			260	113
BELGI	507	545	6464	6998
USA	4372	5803	26124	32780
AUSFUHR UNTER 3907 10 00				
3911 90 19				
AND KONDENSATIONPOLYMERISATIONERZ USW				
EINF	5043*	4772*	59461*	59043*
LV			120	236
AUS LG	10	68	161	1069
EU	5418	4331	56024	54564
FRANKR	2989	1135	30687	8903
NIEDL	1450	2384	12613	22185
ITAL	106	48	1304	945
G BRIT	809	730	7715	20535
SPAN			1189	687
OESTER			282	295
BELGI	49	31	1830	792
SCHWZ			535	657
USA	261	156	857	585
JAPAN	364	285	2044	2834
AUSFUHR UNTER 3907 10 00				
3911 90 91				
COPOLYMER A P-KRESOL U DIVINYLBENZOL				
EINF	*	*	*	*
AUSFUHR UNTER 3911 10 00				
3911 90 93				
HYDRIERT COPOLYMERE A VINYLTOULOL USW				
EINF	*	*	2*	9*
AUSFUHR UNTER 3911 10 00				
3911 90 99				
ANDERE POLYSULFIDE POLYSULFONE USW				
EINF	10494*	5404*	89337*	44921*
LV			220	1233
PV			88	34
AUS LG	5	5	1056	2064
EU	9729	4965	79699	31865
FRANKR	665	1125	2615	3020
NIEDL	4992	2744	42607	19358
ITAL	20	7	1815	512
G BRIT	1650	445	9519	2931
SPAN	1942	509	21457	5443
BELGI	172	62	1086	411
SCHWZ	550	204	3163	1544
USA	45	167	594	3076
BRASIL			114	656
JAPAN	10	19	5122	7621
AUSFUHR UNTER 3911 10 00				
3912 11 00				
CELLULOSEACETATE NICHT WEICHGEMACHT				
EINF	26789*	12526*	226683*	97641*
EV	8124	4324	69554	33348
EU	18617	8159	156630	62961
FRANKR	8956	3508	92665	34146
ITAL	6804	2672	44368	17153
G BRIT	2843	1937	19324	11217
USA	8172	4367	70035	34668
AUSF	1*	1*	413*	508*
USA			374	465
3912 12 00				
CELLULOSEACETATE WEICHGEMACHT				
EINF	697*	626*	4264*	2482*
AUS LG			781	71
EU	688	617	3462	2394
ITAL	536	508	2701	1794
G BRIT	58	42	443	393
USA	8	8	800	64
AUSF	17*	5*	608*	220*
EU			481	143
3912 20 11				
COLLODIUM CELLOIDIN NICHT WEICHGEM				
EINF	887*	242*	10627*	3183*
EU	886	240	10620	3167
FRANKR			2526	906
ITAL	880	228	7990	2165
AUSF	13*	41*	267*	463*
EU	8	24	57	157
3912 20 19				
AND CELLULOSENITRATE NICHT WEICHGEM				
EINF	603*	294*	15436*	6250*
EU			9291	3624
FRANKR			9291	3624
SCHWZ	154	130	1010	993
TSCHE	229	78	2357	710
UNGARN	160	59	2538	828
AUSF	13536*	5568*	149807*	58723*
EU	5534	2615	64476	26704
FRANKR	174	97	3669	1773
NIEDL	146	59	1873	728
ITAL	1633	904	15884	8078
G BRIT	237	151	4060	2250
DAENM	196	73	5708	2021
GRIECH	195	85	1691	642
PORTUG	62	21	1567	521
SPAN	875	434	8380	4056
SCHWED	795	300	5740	2050
FINNL	440	178	3631	1465
OESTER	422	171	5180	2253
BELGI	359	142	6660	2688
NORWEG	248	103	1355	528
SCHWZ	511	195	3770	1330
TUERK	975	367	10948	4016
POLEN			582	264
MAROKK	89	36	1353	547
COTEIV			474	200
NIGERI	167	60	1573	570
USA	2606	905	26712	8472
KANADA	323	112	4071	1357
MEXIKO	271	109	3343	1288
KOLUMB	166	68	3617	1319
ECUAD	81	41	859	309
CHILE	174	78	557	228
URUGU	334	128	4582	1738
ARGENT			1854	746
LIBAN			1614	516
SYRIEN	332	130	1560	568
PAKIST	132	48	1521	535
VIETN			785	248
INDONE	246	65	1911	572
MALAYS	232	78	1962	663
PHILIP			370	128
AUSTRL	187	71	2311	784
3912 20 90				
CELLULOSENITRATE WEICHGEMACHT				
EINF	10*	8*	479*	310*
EU	10	6	475	272
AUSF	3267*	1639*	38988*	20207*
EU	1198	698	19558	11227
ITAL	1019	588	14089	7836
G BRIT	11	9	1676	1209
SPAN	63	37	1808	1084
TUERK	427	187	3034	1239
AEGYPT	180	80	5658	2419
DSBUTI			195	131
S AFR	281	131	2074	902
USA	300	148	2898	1397
DOM RP			1451	711
IRAN			181	298
JORDAN	365	140	988	381
INDONE	297	137	1386	604
3912 31 00				
CARBOXYMETHYLCELLULOSE UND IHRE SALZE				
EINF	5349*	2925*	67481*	29127*
FRANKR	754	558	5606	4066
NIEDL	1439	730	16648	8501
ITAL	1579	347	13870	3252
G BRIT	9	4	2223	477
USA		1	585	1815
JAPAN	40	72	229	481
AUSF	13790*	6119*	104169*	48227*
EU	8010	3012	56798	22595
FRANKR	725	211	5571	1868
NIEDL	1529	644	7921	4152
ITAL	668	287	6377	2884
G BRIT	563	341	5367	2968
IRLAND	1293	361	6249	1764
DAENM	141	95	1550	811
SPAN	1356	337	10913	3680
SCHWED	2	1	688	141
OESTER	527	235	2621	1283
BELGI	1112	465	8553	2545
NORWEG	75	35	298	143
TUERK	1229	582	3913	2132
POLEN	261	182	1168	715
TSCHE	87	57	769	726
RUMAEN	192	58	632	207
UKRAIN	38	29	919	463
RUSSLD	24	5	1140	430
KASACH	50	23	732	354
TURKM			2160	741
TUNES	21	9	526	301
LIBYEN			225	105
AEGYPT	687	350	4837	2590
GHANA			291	275
NIGERI	225	130	1798	874
MOSAMB			358	162
S AFR			845	397
USA			1574	1312
KANADA			445	384
MEXIKO	41	49	951	617

Wichtigste Ursprungs- und Bestimmungs-Laender	SEPTEMBER 2000		JAN./SEP. 2000	
	dt = 100kg	1000 DM	dt = 100kg	1000 DM
VENEZU	590	276	1005	482
BRASIL	145	75	4727	2360
SYRIEN	49	46	1192	365
ISRAEL	142	32	1624	594
KUWAIT			680	301
A EMIR			613	301
INDIEN			361	214
THAIL	140	92	1079	670
INDONE	247	125	2426	1162
PHILIP	148	86	1605	677
CHINA	20	15	502	363
TAIWAN	65	44	659	446
AUSTRL	440	283	1592	1052
3912 39 10				
ETHYLCELLULOSE				
EINF	460*	795*	5239*	7580*
EU	60	181	326	866
NIEDL	48	132	307	788
USA	399	609	4906	6697
AUSF	44*	110*	382*	942*
EU	44	110	226	548
OESTER	43	106	146	369
3912 39 20				
HYDROXYPROPYLCELLULOSE				
EINF	92*	324*	647*	2251*
USA	15	63	209	850
JAPAN	52	195	239	842
AUSF	7*	22*	210*	636*
EU			144	348
VENEZU			17	95
3912 39 80				
ANDERE CELLULOSEETHER				
EINF	8145*	11191*	72913*	92770*
AUS LG	47	59	856	1051
NIEDL	1053	1341	9116	11760
G BRIT	229	791	1484	4515
SCHWED	40	41	5713	5694
SCHWZ	255	306	1175	1626
USA	2524	3898	22897	30114
REPKOR	182	162	1735	1551
JAPAN	288	612	2664	6281
TAIWAN			278	332
AUSF	45802*	48332*	418195*	445193*
EV			3	13
EU	26821	28289	230198	251761
FRANKR	2853	3194	29749	34101
NIEDL	618	739	8647	10367
ITAL	5505	5855	55302	59184
G BRIT	1501	2055	15063	20401
IRLAND	294	317	2175	2376
DAENM	98	135	2007	3151
GRIECH	1225	1431	9244	10923
PORTUG	923	1016	6559	7378
SPAN	4513	4402	45217	41815
SCHWED	327	268	2114	2269
FINNL	795	1028	6716	8851
OESTER	2515	2949	21133	24596
BELGI	4653	3899	26125	26154
LUXEMB	1	1	147	195
NORWEG			289	410
SCHWZ	485	557	5501	6283
TUERK	1078	1157	17188	16089
LETTLD	100	127	461	554
POLEN	2428	2790	17725	20977
TSCHE	459	546	4917	5828
SLOWAK	270	288	1900	2332
UNGARN	310	242	4181	4323
RUMAEN	434	427	1955	2380
BULGAR	164	188	1906	2212
UKRAIN	78	99	712	849
BELARS	42	67	237	353
RUSSLD	786	798	9303	10732
SLOWEN	20	26	670	752
KROAT	332	408	1977	2431
B HERZ	109	144	309	406
JUGOSL	96	128	803	1076
MAZED	35	48	394	497
MAROKK	80	88	553	610
ALGER			198	239
TUNES	2	10	668	282
LIBYEN			99	111
AEGYPT			1786	2008
SUDAN			88	126
COTEIV			100	108
NIGERI			297	349
S AFR	23	25	1630	1791
USA	2729	2816	25773	24711
KANADA	112	132	1943	1874
MEXIKO	118	161	5250	4300
GUATEM	46	52	307	395
JAMAIK	40	52	67	113
KOLUMB	171	210	1829	2107
VENEZU	474	585	2460	2873
PERU	5	7	426	531
BRASIL	1723	1416	14164	11934
CHILE	162	142	2115	2235
ARGENT	520	439	5526	4993
ZYPERN	42	51	572	682
LIBAN			321	325

Wichtigste Ursprungs- und Bestimmungs-Laender	SEPTEMBER 2000		JAN./SEP. 2000	
	dt = 100kg	1000 DM	dt = 100kg	1000 DM
SYRIEN	190	288	1131	1338
IRAN			1784	2325
ISRAEL	186	222	1511	1905
JORDAN	2	3	349	367
SAUDIA	320	344	2008	2096
KUWAIT			511	555
BAHRAI	95	106	288	313
A EMIR	244	330	1308	1550
PAKIST	14	23	385	353
INDIEN	233	314	934	1353
THAIL	216	189	1972	1793
VIETN	120	141	680	630
INDONE	608	521	4143	3754
MALAYS	411	418	2293	2252
SINGAP	504	473	8426	7868
PHILIP	1	4	571	615
CHINA	144	184	1351	2252
REPKOR	295	329	772	833
JAPAN	1072	995	5978	5942
TAIWAN	222	195	10010	9006
HONGK	228	214	1810	1499
AUSTRL	145	130	1815	1798
NEUSEE	5	7	273	285
3912 90 10				
CELLULOSEESTER				
EINF	3249*	4115*	32608*	35703*
EV	424	515	3015	3125
AUS LG	539	447	5563	4469
EU			200	225
BELGI			192	219
USA	3177	3727	32073	33580
JAPAN	72	388	331	1889
AUSF	368*	429*	5448*	6820*
EV	265	308	2787	3325
EU	29	28	2093	2464
FRANKR	14	6	553	565
G BRIT	2	1	288	300
SPAN	5	9	550	574
SCHWED	2	4	143	201
FINNL			107	125
SCHWZ	192	215	2681	3200
RUSSLD			24	219
IRAN			102	142
CHINA			83	127
3912 90 90				
AND CELLULOSE IHRE CHEM DERIVATE USW				
EINF	2143*	2049*	22568*	20753*
AUS LG	66	31	787	339
FRANKR	19	122	187	630
NIEDL	11	10	241	211
ITAL			1302	945
G BRIT		1	1099	1418
IRLAND	1435	1268	13668	12186
PORTUG			292	268
FINNL	512	363	2346	1663
USA	17	44	165	425
JAPAN	25	163	307	1779
TAIWAN	66	31	1114	497
AUSF	2038*	1280*	21572*	9838*
EU	156	113	9394	3041
FRANKR	22	10	620	216
ITAL	34	19	3878	782
G BRIT	10	7	1852	566
IRLAND	22	26	743	573
SCHWZ	86	158	248	273
POLEN			194	392
BULGAR	7	2	1082	499
USA	1232	623	5990	2856
IRAN	273	219	572	413
REPKOR	137	36	1523	407
3913 10 00				
ALGINSAEURE IHRE SALZE UND ESTER				
EINF	2844*	3728*	27935*	32355*
EU	340	775	4831	8602
FRANKR	1	2	1854	3005
ITAL			1109	806
G BRIT	199	525	1531	4171
DAENM	110	161	271	467
BELGI	30	87	46	113
NORWEG	1334	2215	9622	15341
CHINA	1160	726	13542	8317
AUSF	2268*	2466*	22011*	25548*
3913 90 10				
CHEMISCHE DERIVATE D NATURKAUTSCHUKS				
EINF	1*	3*	93*	105*
EU	1	3	88	90
AUSF	55*	86*	1733*	2465*
EU			90	127
USA			997	1383
REPKOR			171	276
JAPAN			160	204

Wichtigste Ursprungs- und Bestimmungs-Laender	SEPTEMBER 2000		JAN./SEP. 2000	
	dt = 100kg	1000 DM	dt = 100kg	1000 DM
3913 90 20				
AMYLOPEKTIN				
EINF	*	1*	*	2*
AUSF	*	*	*	*
3913 90 30				
AMYLOSE				
EINF	*	*	*	2*
AUSF	*	*	*	2*
3913 90 80				
MODIFIZIERTE NATUERLICHE POLYMERE USW				
EINF	3597*	7719*	24400*	56893*
LV			6	31
AUS LG			9	82
EU	3022	6262	19776	43018
FRANKR	1127	2161	4836	12752
NIEDL	267	187	1483	1198
ITAL	533	156	3399	1806
G BRIT	640	1126	6160	10901
DAENM	29	132	294	1371
SPAN		6	21	396
SCHWED	72	1988	452	9880
OESTER	354	506	2834	4171
BELGI			295	540
NORWEG	15	243	41	595
TSCHE		35	2	278
USA	555	1109	2120	9208
CHINA	2	31	2296	2801
JAPAN	1	35	60	599
AUSF	3531*	7288*	28498*	61510*
EV		49	2	413
EU	1654	1819	14768	13713
FRANKR	195	268	1371	2224
NIEDL	205	207	2062	1931
ITAL	354	328	3062	2804
G BRIT	64	95	322	587
DAENM	14	29	161	287
SPAN	48	409	776	1598
OESTER	391	261	3747	2059
BELGI	356	168	3111	1713
SCHWZ	29	40	400	789
TUERK	184	120	2525	1735
POLEN	76	172	277	535
RUMAEN			156	256
RUSSLD	1	2	242	408
AEGYPT	1	112	15	178
DR KON			195	184
ANGOLA			275	256
USA	7	914	517	13146
KANADA	10	104	45	519
MEXIKO	379	293	760	919
VENEZU			12	528
ARGENT	5	109	35	239
INDIEN	1	2	5	312
THAIL	175	283	820	2157
INDONE	506	176	3359	1161
CHINA			600	228
REPKOR	3	25	631	387
JAPAN	20	2698	115	20580
TAIWAN	151	93	1056	721
AUSTRL	1	20	14	245
3914 00 00				
IONENAUSTAUSCHER GRUNDLG POLYMERE USW				
EINF	10674*	4505*	111926*	51182*
AUS LG	11	40	107	1832
EU	8798	2547	88625	45003
FRANKR	5199	1691	52354	30445
ITAL	497	377	9799	4194
G BRIT	1	24	15609	8071
SCHWED	9	392	75	2717
BELGI	42	28	269	177
SCHWZ	20	14	280	397
RUMAEN	3914	1250	19397	5900
BELARS			15	100
USA	936	646	2716	5711
CHINA			705	742
JAPAN	5	47	170	2277
AUSFUHR UNTER 3910 00 00				
3915 10 00				
ABFALL SCHNITZEL USW ETHYLENPOLYMERE				
EINF	19287*	1454*	135049*	8614*
EU	11024	1009	74662	4739
NIEDL	7384	860	32838	2822
G BRIT	403	12	3548	211
DAENM	375	37	8581	529
SCHWED			5233	164
OESTER	934	46	5189	322
BELGI	1142	21	10193	339
NORWEG	204	16	2088	201
SCHWZ	2972	148	19162	1129
POLEN	346	25	6023	446
TSCHE	1470	69	22426	1456
UNGARN	2416	137	4154	172

Wichtigste Ursprungs- und Bestimmungs-Laender	SEPTEMBER 2000		JAN./SEP. 2000	
	dt = 100kg	1000 DM	dt = 100kg	1000 DM
AUSF	119024*	5160*	1356365*	52334*
EU	36755	1476	372060	13543
FRANKR	2304	59	12881	578
NIEDL	17239	620	186030	6216
ITAL	5237	205	41415	1831
G BRIT	600	51	2771	280
DAENM	680	41	14272	619
GRIECH	861	47	9809	554
SPAN	1292	99	23133	808
OESTER	788	54	19786	599
BELGI	7154	263	48297	1525
SCHWZ	700	48	15703	1294
TUERK	1000	95	1373	109
LITAU	4708	119	46083	1113
POLEN	209	11	5802	432
NIGERI			16300	273
INDIEN	2669	101	51346	2019
CHINA	1562	93	17655	905
HONGK	68469	3104	803390	31658
3915 20 00				
ABFALL SCHNITZEL USW STYROLPOLYMERE				
EINF	3046*	148*	39770*	1459*
EU	667	34	12691	905
NIEDL	61	1	2601	237
UNGARN	1664	97	4822	262
AUSF	3859*	276*	59923*	3530*
EU	2141	161	31413	2036
NIEDL	600	68	16735	1217
ITAL	1200	71	9985	527
HONGK	1336	98	26167	1347
3915 30 00				
ABFAELLE USW VINYLCHLORIDPOLYMERE				
EINF	8709*	449*	110023*	5867*
EU	4302	264	73911	4087
FRANKR	1941	116	26117	1681
NIEDL	321	10	8292	542
G BRIT	1232	87	9385	499
BELGI	2	3	11594	594
LUXEMB			4147	132
NORWEG	1437	56	10774	453
SCHWZ	1840	52	13829	504
POLEN	548	61	4772	489
AUSF	12115*	636*	163796*	5890*
EU	9678	512	127473	5079
NIEDL			14841	466
ITAL	118	4	5499	219
OESTER	6158	318	43177	1886
LUXEMB	2200	135	54751	2074
TUERK			946	209
PHILIP			10344	447
HONGK	1173	47	10849	400
3915 90 11				
ABFALL SCHNITZEL USW PROPYLENPOLYMERE				
EINF	1842*	128*	23735*	1562*
EU	426	14	13736	788
NIEDL	262	4	7436	452
POLEN	1408	113	9097	692
AUSF	15172*	980*	172737*	8622*
EU	9514	582	115534	5165
NIEDL	720	30	21741	965
ITAL	7430	433	80350	3298
SYRIEN			2715	662
INDIEN	3801	271	37427	2000
CHINA	1000	80	1000	80
HONGK	840	46	13836	565
3915 90 13				
ABFALL SCHNITZEL USW ACRYLPOLYMERE				
EINF	102*	36*	1125*	413*
SLOWEN	102	36	1045	393
AUSF	7895*	699*	58846*	4342*
EU	2059	159	10811	764
ITAL	1114	80	4984	369
HONGK	4943	426	41204	2995
3915 90 19				
ABFAELLE USW AND ADDITPOLYMERISATERZG				
EINF	2183*	97*	17462*	1417*
EV			180	145
EU	90	2	4903	370
LETTLD			820	165
TSCHE	1301	33	7117	262
USA	3	2	188	173
AUSF	29607*	2264*	266528*	22404*
EU	4864	276	63996	5101
NIEDL	3408	153	37673	2339
ITAL	657	78	17842	2284
USA	10713	1096	107693	11164
CHINA	220	22	4939	389
HONGK	13383	812	85566	5248
3915 90 91				
ABFAELLE SCHNITZEL USW EPOXIDHARZE				
EINF	*	*	3867*	81*
EU			3867	81
AUSF	*	*	194*	24*
3915 90 93				
ABFAELLE SCHNITZEL USW CELLULOSE USW				
EINF	*	*	1600*	232*
EU			1600	232
AUSF	23*	11*	2263*	307*
EU			167	3
HONGK			1621	163
3915 90 99				
ABFAELLE SCHNITZEL USW AND KUNSTSTOFF				
EINF	37113*	1470*	227951*	16358*
LV			153	19
AUS LG	15	4	70	28
EU	30228	885	170865	12239
FRANKR	1012	44	10092	752
NIEDL	16419	240	62230	4194
ITAL	257	33	2588	434
G BRIT	958	47	10651	889
DAENM	245	9	7259	544
SPAN	684	72	5301	507
OESTER	3119	139	18551	707
BELGI	2451	192	40458	3591
NORWEG	451	64	2885	345
SCHWZ	1349	101	14679	856
TSCHE	1523	99	12618	686
BELARS	1063	47	9099	434
USA	822	175	3224	521
MEXIKO			2467	151
AUSF	55428*	30030*	559809*	289404*
EINSCHL. 3916 90 13, 3917 31 90, 3920 92 00				
EV		2	371	20
PV	45	63	658	1011
EU	25972	19033	329959	191842
FRANKR	2626	2540	51119	27924
NIEDL	4793	3272	47033	25562
ITAL	6338	5563	64649	28838
G BRIT	1616	981	15031	12669
IRLAND	418	24	5602	1232
DAENM	1004	700	9044	6684
GRIECH	375	288	4556	4359
PORTUG	214	297	1524	1914
SPAN	1343	1218	18591	14945
SCHWED	287	607	4544	6753
FINNL	73	82	2639	2371
OESTER	2199	1554	25703	16767
BELGI	4419	1811	79212	41081
LUXEMB	65	76	812	723
NORWEG	140	185	1285	1923
SCHWZ	4764	2569	33834	20937
TUERK	233	332	1494	2173
ESTLD	13	14	225	222
LETTLD	18	18	377	506
LITAU	115	81	368	340
POLEN	1139	1104	11950	10659
TSCHE	381	569	5009	4667
SLOWAK	5	16	449	587
UNGARN	314	287	2905	2723
RUMAEN	150	62	1023	331
BULGAR	11	13	218	250
RUSSLD	118	311	552	953
SLOWEN	43	84	766	933
B HERZ	55	56	392	452
AEGYPT	37	34	527	324
S AFR	29	69	671	856
USA	14535	2978	130977	27971
KANADA	870	83	3197	873
MEXIKO	9	44	410	528
BRASIL	47	104	657	1063
CHILE	186	132	941	654
ISRAEL	114	126	1131	1277
SAUDIA		3	340	410
KUWAIT	1	1	288	241
A EMIR	51	51	592	599
INDIEN	27	102	216	652
THAIL	2	6	269	246
VIETN			113	123
INDONE			238	374
SINGAP	121	130	1633	1771
CHINA	44	52	1154	845
REPKOR	144	193	1293	1682
JAPAN	107	93	763	954
TAIWAN	389	223	2799	2395
HONGK	3213	261	11560	809
AUSTRL	116	118	924	1266
NEUSEE	42	40	318	295
N ERM	1460	121	3926	416
3916 10 00				
MONOFIL STAB STANGE USW A ETHYLEN USW				
EINF	1049*	1366*	4854*	6010*
EV			1	9
AUS LG			1	9
EU	1013	1323	4351	5305
NIEDL	936	1029	1976	2045
G BRIT	58	269	932	1569
SPAN			342	181
OESTER	6	7	242	263
BELGI	9	10	550	979
SCHWZ	31	40	393	370
USA			19	240
AUSF	3943*	3789*	37862*	37746*
PV			5	8
EU	1375	1621	19974	21836
FRANKR	223	252	2914	3035
NIEDL	234	368	1990	2868
ITAL	211	241	5242	5516
G BRIT	163	156	1591	1511
DAENM	243	246	2508	2540
SPAN	21	32	845	914
SCHWED	74	95	1288	1458
FINNL	22	24	464	524
OESTER	94	91	1698	1784
BELGI	72	98	1131	1373
NORWEG	15	14	300	247
SCHWZ	227	317	1962	2695
TUERK	85	65	702	491
LETTLD	180	188	493	494
LITAU	235	68	903	274
POLEN	467	269	3072	2020
TSCHE	504	447	2966	2715
UNGARN	267	194	1631	1358
RUSSLD	21	21	310	344
USA	94	88	868	735
MEXIKO	28	40	346	483
BRASIL	3	6	207	145
LIBAN	3	2	126	127
A EMIR	98	101	262	290
JAPAN	79	65	621	620
3916 20 10				
MONOFIL STAB USW POLYVINYLCHLORID				
EINF	20408*	9755*	155730*	78237*
EU	10127	5920	96697	53112
FRANKR	5626	2942	66128	32598
NIEDL	785	980	6114	4651
ITAL	236	103	1479	930
G BRIT	1284	683	3715	3490
DAENM	165	215	726	604
GRIECH	623	165	2339	581
SPAN	688	269	2925	1174
SCHWED	90	91	883	787
OESTER	296	317	2653	3006
BELGI	334	185	9725	5290
SCHWZ	67	31	937	647
TUERK	194	59	985	356
LITAU	866	256	1345	398
POLEN	6530	2495	35051	14036
TSCHE	1109	421	14244	5736
UNGARN	65	9	1963	797
RUMAEN	1157	442	2622	2050
KROAT			621	232
USA	14	37	208	346
AUSF	258143*	121502*	1939972*	921490*
PV	217	93	1360	677
EU	109234	52443	907748	441257
FRANKR	33372	13617	258707	116195
NIEDL	10524	6036	99170	54614
ITAL	4017	2341	48146	26975
G BRIT	19065	8426	158837	70935
IRLAND	2946	1346	21861	9987
DAENM	1936	1092	15866	8858
GRIECH	4108	2259	25428	14010
PORTUG	598	358	3291	1975
SPAN	6523	3498	63564	32760
SCHWED	226	177	2329	1762
FINNL	219	133	1410	984
OESTER	13065	6240	104060	48384
BELGI	11932	6602	90328	51184
LUXEMB	503	318	4651	2644
NORWEG	339	215	1641	1129
SCHWZ	15153	7346	94958	46452
TUERK	2187	1493	24103	13500
ESTLD	4172	1708	25251	10725
LETTLD	3053	1376	21129	10451
LITAU	3402	1589	20289	9566
POLEN	60993	21288	347808	147244
TSCHE	17786	8064	142160	64826
SLOWAK	2754	1269	17780	8518
UNGARN	5825	2397	35225	15658
RUMAEN	2037	1021	14669	7259
BULGAR	700	371	5414	2828
UKRAIN	3768	1871	26708	13096
BELARS	960	462	4218	2098
MOLDAU	224	125	698	406
RUSSLD	18621	9646	130426	62432
ARMEN			441	254
ASERB			789	476
KASACH	97	53	1344	750
USBEK			886	457
KIRGIS	78	45	437	275
SLOWEN	2763	1408	23002	11078
KROAT	4295	2042	29623	14049
B HERZ	4096	1966	20500	10137
JUGOSL	2077	913	11281	5620
MAZED	180	106	1618	870

Wichtigste Ursprungs- und Bestimmungs-Laender	SEPTEMBER 2000		JAN./SEP. 2000	
	dt = 100kg	1000 DM	dt = 100kg	1000 DM
AEGYPT			226	143
SENEG			418	297
MAURIT	133	76	834	456
S AFR	47	58	706	448
USA	451	434	3261	3274
KANADA	421	239	3537	1881
MEXIKO	157	116	2039	1191
BRASIL	5	8	404	319
CHILE	135	72	386	257
ARGENT	136	69	1107	559
ZYPERN			441	267
IRAN	28	71	157	151
ISRAEL	37	46	656	532
SAUDIA			503	213
A EMIR	57	61	1354	807
OMAN			349	187
INDIEN	50	39	347	237
SINGAP	424	225	1543	836
CHINA	41	23	970	570
REPKOR	160	84	1387	831
JAPAN	210	124	1747	1529
TAIWAN	283	165	1494	848
HONGK	73	64	994	554
AUSTRL	61	57	1077	767

3916 20 90

MONOFIL USW AND POLYMERE VINYLCHLORID

EINF	378*	369*	5571*	4279*
EU	112	218	1136	2139
FRANKR	58	128	497	1399
NIEDL	6	15	258	338
OESTER	13	23	156	134
SCHWZ	232	117	3129	1513
UNGARN	30	6	408	148
AUSF	1550*	1370*	13624*	12377*
EV			2	12
PV	3	4	19	24
EU	224	239	2557	2622
FRANKR	41	48	505	497
NIEDL	54	73	486	531
BELGI	29	31	448	465
NORWEG	23	59	540	1968
POLEN	782	487	4372	2795
TSCHE	167	132	1190	862
UNGARN	31	27	773	569
BULGAR	70	49	684	473
UKRAIN	1	1	702	326
RUSSLD	82	122	812	700
SAUDIA			7	382

3916 90 11

MONOFIL STAB STANGE USW POLYESTER USW

EINF	348*	368*	4599*	5222*
EU	338	354	4510	5095
FRANKR	140	182	1645	2531
ITAL	40	40	513	530
DAENM	3	5	221	367
BELGI	71	60	1715	1461
AUSF	2169*	2189*	12628*	11448*
EU	1696	1516	7477	6575
FRANKR	354	383	692	883
NIEDL	127	131	1041	1156
ITAL	823	546	4028	2413
G BRIT	93	103	353	412
DAENM	97	98	142	155
OESTER	81	116	701	923
BELGI	100	109	231	301
SCHWZ	51	57	709	956
TSCHE	116	68	475	483
USA	51	85	1012	1483
KANADA	57	121	85	171
HONGK			1991	250

3916 90 13

MONOFIL STAB STANGE USW POLYAMIDE USW

EINF	989*	1019*	11502*	10916*
EV				37
AUS LG			6	50
EU	681	703	7700	6109
FRANKR	16	12	201	238
ITAL	137	105	647	484
G BRIT	16	30	133	240
OESTER	88	181	3522	2394
BELGI	408	358	2963	2533
TSCHE	134	80	2305	2185
USA	148	165	1236	1806
TAIWAN	2	12	83	523

AUSFUHR UNTER 3916 90 99

3916 90 15

MONOFIL STAB STANGE USW EPOXIDHARZ

EINF	5*	6*	307*	490*
EU	5	6	205	339
FRANKR			100	226
AUSF	135*	527*	1702*	3898*
EU	100	194	1364	1812
NIEDL	12	26	138	211
ITAL	32	49	411	465
G BRIT	44	65	416	644
SCHWZ	11	123	90	860
TSCHE	10	117	58	668
HONGK	1	3	54	102

3916 90 19

MONOFILE USW KONDESATPOLYMERISATERZG

EINF	3264*	5535*	32455*	53665*
AUS LG	2	12	11	46
EU	2799	4648	28329	47719
FRANKR	60	122	318	868
NIEDL	206	241	1473	1735
ITAL	729	683	6270	6420
G BRIT	157	318	696	1234
OESTER	903	824	7986	8420
BELGI	743	2457	9573	29011
TSCHE	29	25	400	395
UNGARN	82	31	1569	644
USA	318	725	1668	4170
BRASIL			99	110
AUSF	2558*	4292*	22912*	35196*
PV	20	37	470	849
EU	638	1453	10823	16076
FRANKR	72	187	844	1718
NIEDL	27	54	1387	2165
ITAL	44	102	3011	2195
G BRIT	104	191	1766	2693
DAENM	117	261	764	1493
PORTUG	14	27	179	361
SPAN	40	93	264	432
SCHWED	58	141	473	1172
FINNL	31	88	374	717
OESTER	88	219	1273	2161
BELGI	33	59	363	779
NORWEG	111	219	976	2069
SCHWZ	138	257	1408	2808
TUERK	138	171	391	490
POLEN	118	194	468	808
TSCHE	155	224	1685	3026
BULGAR	96	96	338	343
RUSSLD	47	133	136	385
SLOWEN	76	107	666	933
USA	383	401	1197	1618
MEXIKO	63	110	608	806
BRASIL	26	35	246	213
INDONE			113	99
SINGAP	67	41	497	321
JAPAN	217	401	1147	2009
TAIWAN	7	99	31	295
HONGK	69	95	424	295

3916 90 51

MONOFIL STAB STANGE USW PROPYLEN USW

EINF	1168*	542*	7473*	4206*
EU	999	383	4744	1928
FRANKR	688	189	2510	848
ITAL	139	46	908	327
OESTER	208	119	972	601
SLOWEN			824	336
S AFR	165	139	1735	1790
AUSF	3709*	2872*	32941*	29061*
EU	926	640	10190	10613
FRANKR	149	113	1435	1252
NIEDL	349	166	1548	1011
ITAL	38	25	666	535
G BRIT	186	149	1780	1650
PORTUG			898	1355
SPAN	22	23	1400	1580
OESTER	95	67	1162	1487
BELGI	39	39	700	844
SCHWZ	114	140	713	748
TUERK	194	201	2103	1964
POLEN	190	137	1472	1099
TSCHE	1044	888	7529	6661
SLOWAK	9	13	297	318
UNGARN	129	81	1346	908
SLOWEN	493	325	3657	2366
S AFR	123	87	991	725
USA	89	76	1032	841
MEXIKO	184	102	1388	822
SINGAP	21	16	269	218

3916 90 59

MONOFILE USW ADDITPOLYMERISATERZEUGN

EINF	108*	175*	1787*	3714*
EV			2	27
AUS LG		4	69	57
EU	106	160	1655	3432
FRANKR	7	55	840	2078
ITAL	80	92	868	1162
USA	1	6	103	208
AUSF	1179*	2096*	10049*	17743*
EU	849	1335	8000	12855
FRANKR	261	407	1790	2648
NIEDL	103	159	870	1242
ITAL	28	57	254	430
G BRIT	178	234	2748	4050
DAENM	62	64	457	588
PORTUG	3	6	77	172
SPAN	17	50	281	732
FINNL	9	23	163	327
OESTER	149	251	898	1756
BELGI	9	31	118	313
SCHWZ	113	291	537	1241
POLEN	52	77	366	724
TSCHE	16	35	129	246
USA	37	76	464	1225
THAIL	7	15	55	125
SINGAP	37	89	77	222

3916 90 90

MONOFILE USW AUS AND KUNSTSTOFFEN

EINF	929*	1262*	19259*	14642*
EV	4	43	60	827
LV			2	37
AUS LG	3	26	52	722
EU	238	186	15779	7170
ITAL	17	8	13806	5406
G BRIT	9	42	291	479
SCHWED	72	45	678	461
BELGI	4	5	325	258
SCHWZ	194	526	1685	4609
TUERK	147	70	825	466
S AFR	108	188	139	251
USA	10	108	146	1484
BRASIL	182	116	292	192
AUSF	3974*	9605*	34804*	80720*

EINSCHL. 3920 73 10, 73 50, 73 90, 79 00

PV			89	131
EU	1285	2810	14919	30085
FRANKR	137	284	2494	4319
NIEDL	82	401	1261	3595
ITAL	164	296	1458	2637
G BRIT	378	799	3764	7626
IRLAND	1	48	27	601
DAENM	64	134	1218	1910
GRIECH		2	123	237
SPAN	42	93	938	1698
SCHWED	60	170	943	1728
FINNL	12	34	261	550
OESTER	317	439	2052	3863
BELGI	23	86	299	1016
NORWEG	13	29	115	309
SCHWZ	265	388	2190	3612
TUERK	42	103	368	646
LITAU	82	91	594	609
POLEN	51	143	629	1388
TSCHE	195	270	1426	1950
UNGARN	79	152	842	1557
RUSSLD	34	34	973	932
SLOWEN	53	70	458	658
USA	281	1052	1317	9890
KANADA	39	18	374	284
BRASIL	9	29	308	702
IRAN			3	91
ISRAEL	4	19	227	418
SINGAP	10	32	417	513
PHILIP	17	35	113	242
CHINA	62	303	257	1250
REPKOR	209	600	1217	3637
JAPAN	417	936	3711	9439
TAIWAN	709	2144	3062	8816
AUSTRL	51	90	287	469

3917 10 10

KUNSTDAERME GEHAERTETE EIWEISSSTOFFE

EINF	3622*	5471*	35178*	57863*
PV			25	51
EU	265	747	2177	4620
NIEDL	20	51	166	480
SPAN	22	54	531	1210
BELGI	221	627	1457	2893
SCHWZ			54	80
POLEN	91	115	541	768
TSCHE	3135	3991	30606	44061
USA	131	618	1690	8006
AUSTRL			108	316
AUSF	9463*	19550*	72415*	152183*
PV			12	24
EU	2555	7734	15481	47846
FRANKR	598	1954	3708	12010
NIEDL	171	537	1178	3655
ITAL	455	1044	2800	6535
G BRIT	262	1033	1891	6291
IRLAND	14	55	101	501
DAENM	148	654	994	4290
GRIECH	8	28	178	684
SPAN	69	142	184	367
SCHWED	164	647	1059	4483
FINNL	181	301	1252	2486
OESTER	276	894	1390	3513
BELGI	209	643	1038	3009
ISLAND	18	83	148	623
NORWEG	28	91	494	1661
SCHWZ	68	200	640	2349
TUERK	162	468	882	2640
ESTLD	3	8	107	609
LITAU	15	45	146	399
POLEN	87	265	949	3392
TSCHE	4986	4967	39709	44234
UNGARN	48	160	330	1468
RUMAEN	126	309	688	1863
BULGAR	3	8	32	107
ALBAN			210	432
MOLDAU	41	16	218	236

Wichtigste Ursprungs- und Bestimmungs-Laender	SEPTEMBER 2000		JAN./SEP. 2000	
	dt = 100kg	1000 DM	dt = 100kg	1000 DM
RUSSLD	21	32	351	262
SLOWEN	31	189	270	1302
B HERZ	79	281	511	1912
JUGOSL	5	12	128	337
USA	450	2095	5440	21906
KANADA	270	728	2000	5843
COSTA	3	17	222	540
VENEZU	16	52	144	534
BRASIL			316	959
BOLIV			14	63
ARGENT	56	153	446	1216
ISRAEL	16	57	214	664
THAIL	152	771	304	1549
CHINA	11	36	128	544
REPKOR	26	139	69	411
HONGK	4	19	135	497
AUSTRL	142	457	1376	4428
3917 10 90				
KUNSTDAERME AUS CELLULOSEKUNSTSTOFFEN				
EINF	2057*	3487*	22292*	37915*
LV			55	93
EU	1149	1291	15592	20077
SPAN	29	32	2238	3995
OESTER			299	946
BELGI	1103	1223	12654	14556
POLEN	240	576	2013	5574
TSCHE	620	1481	4199	11085
SLOWEN	21	81	157	486
USA	11	38	46	206
JAPAN	5	14	138	265
AUSF	4398*	11057*	42615*	106284*
EV			55	93
EU	1445	3233	12146	28037
FRANKR	193	407	2089	4526
NIEDL	138	307	1074	2608
ITAL	59	140	504	1518
G BRIT	290	706	1410	3313
IRLAND			133	160
DAENM	271	492	1756	3283
GRIECH	32	74	389	983
SPAN	38	94	298	952
SCHWED	45	95	595	1199
FINNL	24	37	442	823
OESTER	290	721	2788	7299
BELGI	52	130	441	1107
NORWEG	27	80	193	568
SCHWZ	48	167	462	1514
TUERK	51	129	373	863
ESTLD			43	85
LETTLD	42	89	274	661
LITAU	29	79	455	981
POLEN	622	1487	5673	14604
TSCHE	96	448	3618	9987
UNGARN	123	289	787	1731
RUMAEN	62	142	178	410
BULGAR	54	140	294	701
UKRAIN			123	264
RUSSLD	117	288	886	1993
KASACH	47	155	213	910
AEGYPT	17	51	130	220
USA	734	2180	9248	26889
KANADA	59	168	435	1257
COSTA	5	14	76	221
KOLUMB	16	34	365	810
VENEZU	37	65	63	179
BRASIL	402	828	1827	3534
CHILE	23	62	356	920
ARGENT	87	179	525	1047
ISRAEL	13	28	221	741
KUWAIT			44	297
CHINA	62	178	279	838
REPKOR	6	22	149	523
JAPAN	40	160	736	1725
AUSTRL	28	60	579	1324
3917 21 10				
ROHRE USW N BIEGSAM NAHTLOS A ETHYLEN				
EINF	2898*	2018*	55126*	28409*
AUS LG			8	13
EU	1606	1311	29694	19581
FRANKR		2	941	266
NIEDL	120	95	1549	774
ITAL	822	286	8509	2948
DAENM	434	854	4496	6709
SCHWED			9554	7467
FINNL			1902	561
OESTER			377	137
BELGI	190	53	2200	530
NORWEG	22	8	1220	470
SCHWZ	27	17	934	573
POLEN	661	526	3061	2430
TSCHE	479	92	19089	4824
AUSF	50338*	20609*	399731*	147395*
EU	50165	16412	307861	110753
FRANKR	3754	1263	53984	17256
NIEDL	15299	4406	80789	25042
ITAL	586	978	13773	13980
G BRIT	1263	542	6980	2671
IRLAND	478	122	3606	930
DAENM	6914	1880	22282	6572
PORTUG	60	30	275	218
SPAN	76	27	1201	588
SCHWED	5307	1613	16393	5688
OESTER	7953	2996	33684	14289
BELGI	8368	2590	72161	22620
LUXEMB	68	50	383	358
SCHWZ	3430	1344	48080	17805
TUERK	274	97	398	152
LETTLD	60	25	824	425
POLEN	1356	611	7041	3172
TSCHE	1649	516	15313	4790
UNGARN	270	88	1200	571
BULGAR	430	140	2712	901
BELARS			758	296
MOLDAU			93	76
RUSSLD	40	16	2907	1892
SLOWEN	558	165	2963	878
MAROKK			784	234
TANSAN			1216	286
USA	90	86	692	373
KANADA			617	764
DOM RP			91	90
A EMIR	1486	862	2970	1711
MALAYS			219	280
AUSTRL	2	7	125	272
MIKRON			164	120
3917 21 91				
ETHYLENROHRE USW F GASLTG USW ZIV LFZ				
EINF	*	*	*	49*
AUSF	*	*	17*	18*
EU			17	18
3917 21 99				
AND ROHRE U SCHLAEUCHE ETHYLENPOLYMER				
EINF	7837*	5463*	65067*	48058*
EU	978	626	7864	5846
FRANKR	26	40	184	261
NIEDL	31	35	508	557
G BRIT	56	89	493	893
DAENM	405	237	654	594
FINNL			138	136
OESTER	382	170	4605	2675
BELGI	58	24	628	374
SCHWZ	5468	4618	54354	39895
POLEN	110	80	1605	1040
TSCHE	176	61	717	516
JAPAN	2	6	21	229
AUSF	6665*	3351*	50038*	28566*
PV			15	8
EU	2482	1414	16056	12693
FRANKR	883	445	2575	1644
NIEDL	55	73	1938	1699
ITAL	157	107	1214	1218
G BRIT	338	201	1471	1007
IRLAND	1	3	570	769
DAENM	69	50	406	368
SPAN	15	32	402	1228
SCHWED	7	12	330	455
OESTER	467	181	2578	1259
BELGI	451	275	4166	2698
SCHWZ	1242	785	8989	5798
LITAU	10	5	518	242
POLEN	41	81	1305	868
TSCHE	2403	727	18969	5842
UNGARN	18	11	536	362
RUMAEN			52	101
BELARS	117	83	605	327
ISRAEL	137	116	551	444
MALAYS	2	1	179	229
3917 22 10				
ROHRE USW N BIEGSAM NAHTLOS PROPYLEN				
EINF	519*	316*	4567*	2898*
EU	504	305	3890	2510
ITAL	2	1	599	267
G BRIT	7	35	835	855
BELGI	379	224	2029	1167
AUSF	6120*	3767*	75453*	42737*
PV	1	18	4	73
EU	2871	1555	46179	23056
FRANKR	70	44	680	420
NIEDL	202	68	2295	835
ITAL	392	120	21361	9501
G BRIT	226	182	1139	878
DAENM	202	65	2147	774
GRIECH	16	22	1553	950
PORTUG	11	6	857	472
SPAN	992	712	8236	5215
SCHWED	188	69	867	437
OESTER	115	95	2932	1803
BELGI	446	165	3856	1599
SCHWZ	105	79	919	747
TUERK	138	87	2497	1224
POLEN	1343	897	6454	4501
TSCHE	162	144	979	951
UNGARN	20	13	313	212
RUMAEN	15	13	375	256
RUSSLD	112	84	568	445
KASACH	27	25	370	290
SLOWEN	7	5	97	155
B HERZ			1366	896
LIBYEN			128	90
AEGYPT	68	31	1323	831
USA	99	63	651	661
ARGENT	279	224	649	516
LIBAN	77	38	628	348
SAUDIA	222	132	1654	931
KUWAIT			2336	1281
A EMIR			1196	648
CHINA	72	28	937	426
REPKOR	6	28	94	451
TAIWAN	30	20	1282	708
HONGK	103	49	997	551
AUSTRL	72	50	295	195
3917 22 91				
PROPYLENROHRE USW GASLTG USW ZIV LFZ				
EINF	*	*	*	*
AUSF	*	*	1*	7*
EU				2
3917 22 99				
AND ROHRE SCHLAEUCHE PROPYLENPOLYMERE				
EINF	1877*	866*	16586*	7900*
AUS LG			8	12
EU	943	445	12859	6349
FRANKR	7	17	262	210
NIEDL	11	5	355	483
ITAL	304	127	7518	3427
OESTER	614	274	4241	1847
BELGI			303	216
POLEN	732	305	2406	855
JUGOSL			225	137
AUSF	4680*	2511*	48357*	30369*
EU	2398	1187	25972	14873
FRANKR	261	142	2265	1240
NIEDL	56	46	1054	1190
ITAL	326	142	7887	4032
DAENM	139	87	482	305
GRIECH	118	34	720	313
PORTUG	24	22	817	293
SPAN	380	212	2636	1381
OESTER	952	451	8610	5041
BELGI	40	20	705	507
SCHWZ	132	80	1401	856
POLEN	394	221	4125	2273
TSCHE	196	136	1938	1260
UKRAIN	89	46	646	326
RUSSLD	83	49	1069	715
SLOWEN	8	4	153	412
TUNES	64	27	579	293
S AFR	9	4	57	198
USA	7	6	455	351
KUWAIT	354	147	1856	883
A EMIR	211	116	932	644
INDIEN			265	1055
CHINA			171	375
REPKOR	69	151	1815	2493
TAIWAN	27	10	632	208
AUSTRL			399	368
3917 23 10				
ROHR USW N BIEGSAM NAHTL VINYLCHLORID				
EINF	7259*	2189*	44518*	15140*
PV				6
EU	7173	2061	42789	12637
FRANKR	586	130	3023	693
NIEDL	4544	1000	21741	5202
ITAL	1244	504	10078	3067
G BRIT	18	97	3178	1365
DAENM			337	153
GRIECH	139	86	2217	1075
OESTER	622	229	1577	663
BELGI	20	14	625	410
SCHWZ	31	75	138	440
TSCHE	48	37	690	1314
USA	2	9	364	463
AUSF	24880*	7451*	141667*	47222*
PV	2	6	9	40
EU	22846	6219	124421	36851
FRANKR	14314	3355	60324	13611
NIEDL	1259	371	13734	3843
ITAL	330	132	2287	1327
G BRIT	1668	685	7035	3819
IRLAND	795	179	1116	338
DAENM	407	117	1948	682
PORTUG	41	11	440	339
SPAN	283	161	2220	2001
SCHWED	324	111	1258	751
OESTER	2407	774	11216	4242
BELGI	745	238	21281	5197
LUXEMB	223	61	1088	363
SCHWZ	643	266	6028	2222
POLEN	399	176	2688	1391
TSCHE	473	253	2661	1551
UNGARN	134	272	1760	2446
RUSSLD	28	55	329	243
USA	19	17	274	254
THAIL	4	3	73	100
TAIWAN	7	4	377	190
3917 23 91				
VINYLCHLORIDROHRE USW GASLTG ZIV LFZ				
EINF	*	*	107*	47*
EU			107	47

Wichtigste Ursprungs- und Bestimmungs-Laender	SEPTEMBER 2000		JAN./SEP. 2000	
	dt = 100kg	1000 DM	dt = 100kg	1000 DM
AUSF	34*	114*	307*	588*
EU				2
SCHWZ		2	91	89
TSCHE	34	112	209	580
3917 23 99				
AND ROHRE U SCHLAEUCHE VINYLCHLORID				
EINF	3159*	1075*	26399*	10234*
EU	2719	821	22672	7789
FRANKR			407	170
NIEDL	19	35	1130	710
ITAL	145	86	2402	1062
G BRIT	23	39	194	264
DAENM	23	20	1037	820
OESTER	1698	378	15877	4163
BELGI	768	257	1592	452
SCHWZ	286	120	1708	831
POLEN	88	25	559	175
USA	4	23	324	587
JAPAN	1	19	12	334
AUSF	11656*	4456*	191945*	59238*
PV			2	3
EU	3692	1119	109359	28336
FRANKR	162	87	10973	3164
NIEDL	827	276	35328	7662
ITAL	544	145	3706	1101
G BRIT	51	24	1380	586
DAENM	109	38	7159	1832
PORTUG	4	11	387	242
SPAN	6	8	3062	1533
OESTER	1489	343	38641	9603
BELGI	250	64	4982	1343
LUXEMB	179	88	2961	931
NORWEG	48	28	428	254
SCHWZ	2599	682	24792	6489
POLEN	2865	970	19747	6586
TSCHE	1124	559	18552	7451
UNGARN	145	41	2231	706
RUSSLD	32	165	342	438
KASACH	8	15	67	134
USBEK	30	118	71	129
LIBYEN	69	21	971	1146
NIGERI			7808	1806
USA	34	17	1192	2853
NICARA	211	107	211	107
SYRIEN			44	110
PHILIP			323	242
REPKOR	161	380	190	390
3917 29 12				
ROHRE USW N BIEGSAM KONDENSATPOLYMER				
EINF	372*	827*	3239*	7450*
AUS LG				8
EU	78	181	1884	3992
FRANKR			130	347
ITAL		1	1089	673
G BRIT	2	36	37	1672
DAENM	10	22	166	346
SPAN	61	111	428	788
TSCHE	70	214	750	2246
USA	206	411	305	687
AUSF	1814*	4397*	11249*	25595*
EU	629	1130	6349	10924
FRANKR	130	231	1141	2297
NIEDL	5	8	465	698
ITAL	227	448	1638	3006
G BRIT	49	90	139	286
DAENM	9	8	1013	1301
SCHWED	14	64	277	913
OESTER	132	160	755	876
BELGI	36	67	602	960
LUXEMB	25	41	217	405
SCHWZ	38	131	613	2101
POLEN	26	93	230	606
TSCHE	16	75	83	317
UNGARN	20	82	160	461
BELARS	24	79	24	79
USBEK			45	222
KROAT	27	203	31	217
USA	14	91	177	1066
MEXIKO	551	797	1353	2065
EL SAL			23	193
BRASIL	16	214	82	1153
ARGENT			8	121
IRAN	255	806	255	806
SAUDIA	5	58	31	266
KATAR	35	67	1163	1958
MALAYS	8	114	9	121
DV KOR	5	33	23	172
AUSTRL	1	7	95	637
NEUSEE	20	172	45	285
3917 29 15				
ROHRE USW N BIEGSAM ADDITPOLYMERISAT				
EINF	7219*	1588*	17203*	8022*
EV				81
EU	7205	1496	16990	7174
FRANKR			119	349
ITAL	252	237	1655	1682
G BRIT			3560	2556
OESTER	4068	338	6841	1027
BELGI	2852	916	4722	1487

Wichtigste Ursprungs- und Bestimmungs-Laender	SEPTEMBER 2000		JAN./SEP. 2000	
	dt = 100kg	1000 DM	dt = 100kg	1000 DM
SCHWZ	13	57	209	660
AUSF	1372*	840*	37067*	14044*
EU	143	351	1260	3285
NIEDL	16	65	185	564
G BRIT	21	65	180	562
SCHWED	9	28	76	305
BELGI	4	10	64	289
POLEN	7	2	29335	7032
TSCHE	16	7	1290	475
SLOWEN			253	325
TANSAN			200	100
MEXIKO	850	193	1578	402
TAIWAN	20	71	121	640
3917 29 19				
ROHRE USW N BIEGSAM AND POLYMERISAT				
EINF	424*	795*	7078*	17718*
EU	177	315	3792	12355
FRANKR	73	112	1854	5073
G BRIT	62	57	1474	3176
SPAN	5	17	106	447
SCHWZ	193	330	2813	3817
USA	8	57	152	825
THAIL	7	31	93	431
AUSF	2622*	3771*	21403*	25833*
EV	30	139	324	1439
LV	19	112	19	112
EU	712	1614	4725	11031
FRANKR	126	333	699	2172
NIEDL	36	46	196	270
ITAL	43	231	343	1828
G BRIT	256	380	1058	1756
SPAN	162	394	1120	2300
OESTER	18	48	948	1820
BELGI	36	106	191	443
SCHWZ	619	711	3472	3367
TUERK	25	47	199	378
POLEN	784	319	7889	2759
TSCHE	161	182	1891	1286
UNGARN	23	123	78	399
USA	35	142	228	637
KANADA			94	393
MEXIKO	91	184	917	1875
BRASIL	121	256	647	1203
ISRAEL			50	161
CHINA		1	209	194
REPKOR	8	34	273	444
TAIWAN	19	112	279	936
3917 29 91				
ROHRE AND KUNSTST USW GASLTG ZIV LFZ				
EINF	*	*	*	4*
AUSF	*	*	*	*
3917 29 99				
ROHRE U SCHLAUECHE A AND KUNSTSTOFFEN				
EINF	1782*	1989*	19272*	22846*
AUS LG	1	2	8	10
EU	536	514	11937	10987
FRANKR	27	17	371	434
NIEDL	33	86	1127	2177
ITAL	307	161	7387	5342
G BRIT	95	121	804	900
DAENM			618	293
SCHWED			15	415
OESTER	69	124	473	866
BELGI			1287	425
SCHWZ	1189	1104	6418	8071
MARINO	1	24	24	409
POLEN	28	46	292	550
USA	23	288	274	2250
THAIL			33	137
CHINA			95	219
AUSF	1551*	4367*	15576*	35189*
EU	1032	2569	9605	20218
FRANKR	24	43	479	1245
NIEDL	27	99	335	975
ITAL	25	90	196	452
G BRIT	226	611	1733	4201
DAENM	5	8	575	1210
GRIECH	16	48	461	721
SPAN	36	104	622	1066
SCHWED	18	21	280	456
FINNL	8	94	112	477
OESTER	25	90	269	652
BELGI	617	1355	4390	8605
SCHWZ	60	138	902	1190
TUERK	88	49	1208	658
POLEN	54	91	304	930
TSCHE	61	265	889	2822
UNGARN	1	3	104	341
BULGAR			17	158
RUSSLD	14	56	79	264
NIGERI			896	182
S AFR	16	60	104	311
USA	43	287	501	2238
MEXIKO	9	157	140	986
VENEZU			21	214
BRASIL	57	447	199	1258
KATAR			326	1011
PAKIST			47	76
REPKOR		1	29	239

Wichtigste Ursprungs- und Bestimmungs-Laender	SEPTEMBER 2000		JAN./SEP. 2000	
	dt = 100kg	1000 DM	dt = 100kg	1000 DM
JAPAN	1	8	65	503
3917 31 10				
BIEGSAME ROHRE USW MIT FORMST ZIV LFZ				
EINF	*	13*	13*	398*
EU			13	87
USA		12		308
AUSF	1*	7*	2*	54*
3917 31 90				
AND BIEGSAME ROHRE USW DRUCK>27,6 MPA				
EINF	4054*	5183*	54226*	63627*
EV	1	40	3	84
LV			1	14
AUS LG	2	3	5	25
EU	3290	3159	48950	44854
FRANKR	51	111	5845	4478
NIEDL	103	140	897	1126
ITAL	477	547	7334	6271
G BRIT	342	346	2378	5124
DAENM	263	327	2165	2521
PORTUG	112	35	1740	489
OESTER	419	279	827	656
BELGI	1505	1333	27538	23656
SCHWZ	162	236	1893	3611
TSCHE	216	282	597	1145
USA	212	1366	2311	13274
ISRAEL	2	6	99	227
JAPAN	5	22	31	277
AUSFUHR UNTER 3915 90 99				
3917 32 10				
KONDENSATPOLYMERISATROHR N VERSTAERKT				
EINF	1340*	3648*	13641*	34965*
AUS LG	2	11	13	78
EU	739	2502	6760	21991
FRANKR	21	46	166	349
NIEDL	7	16	594	599
ITAL			133	284
DAENM	7	19	110	245
GRIECH			140	740
SPAN			47	126
OESTER	20	8	64	190
BELGI	562	2370	5259	19137
SCHWZ	36	33	958	781
TSCHE	414	482	4604	5984
USA	20	344	99	1580
INDONE			134	83
JAPAN	103	464	1016	4416
AUSF	4071*	13820*	39128*	124148*
LV			5	7
PV	4	24	21	120
EU	1870	6905	13725	53679
FRANKR	527	1635	3111	11072
NIEDL	208	910	1742	9202
ITAL	138	598	988	4580
G BRIT	207	992	1905	8511
IRLAND	19	54	141	485
DAENM	57	200	506	1549
GRIECH	31	88	462	1392
PORTUG	11	41	161	545
SPAN	65	180	484	1495
SCHWED	41	286	319	1813
FINNL	102	301	577	1476
OESTER	362	1240	2478	8619
BELGI	101	378	848	2924
NORWEG	36	158	386	1586
SCHWZ	22	101	269	1123
TUERK	137	632	946	4607
ESTLD	20	62	177	610
LITAU	32	105	265	990
POLEN	82	183	824	1834
TSCHE	683	889	8526	11571
UNGARN	98	269	1073	3188
RUMAEN	21	69	172	580
RUSSLD	18	70	322	1003
SLOWEN	46	233	574	2277
B HERZ	16	81	218	934
JUGOSL			37	125
TUNES		1	131	472
AEGYPT	101	276	752	1999
S AFR	8	29	106	319
USA	495	1791	4353	14768
MEXIKO	13	76	186	854
EL SAL	2	8	64	184
COSTA	2	10	202	895
DOM RP	65	438	378	2003
KOLUMB	2	7	72	225
VENEZU	41	234	555	2828
ECUAD	1	8	65	362
PERU	61	205	231	912
BRASIL		1	1771	3320
CHILE	50	209	1160	4744
URUGU	2	19	32	270
ARGENT	7	33	228	1430
WJ GAZ			19	119
JORDAN	4	18	45	225
SINGAP	8	38	83	390
AUSTRL	11	39	94	330

Wichtigste Ursprungs- und Bestimmungs-Laender	SEPTEMBER 2000		JAN./SEP. 2000	
	dt - 100kg	1000 DM	dt - 100kg	1000 DM
3917 32 31				
AND ETHYLENPOLYMERROHRE N VERSTAERKT				
EINF	9458*	6848*	85836*	62714*
EV				1
AUS LG				5
EU	8088	5090	65887	45762
FRANKR	128	344	2057	1838
NIEDL	561	477	7477	5864
ITAL	19	13	4091	1838
G BRIT	254	611	3774	8445
IRLAND	105	1033	2966	9037
DAENM	1	8	607	278
OESTER	6293	2163	35108	11150
BELGI	583	380	8669	6751
SCHWZ	377	215	8089	3276
POLEN	211	298	3244	3294
TSCHE	27	4	3702	1115
UNGARN	10	20	107	192
SLOWEN	55	42	1397	596
USA	285	505	506	2150
KANADA	25	21	132	268
ISRAEL	83	84	698	745
CHINA	10	92	80	393
REPKOR			671	310
JAPAN	116	400	1317	4229
AUSF	29137*	35078*	273901*	268791*
PV	569	636	4056	3825
EU	20731	21536	204632	157759
FRANKR	6743	3812	71429	33171
NIEDL	2680	2320	26469	19482
ITAL	1643	1831	11947	14736
G BRIT	606	2403	4824	14275
IRLAND	136	279	6947	4069
DAENM	750	1436	8781	9839
GRIECH	413	883	4788	5284
PORTUG	261	423	1534	2285
SPAN	243	780	3634	5950
SCHWED	458	1155	16348	10907
FINNL	472	464	2227	2371
OESTER	1918	2194	12881	13668
BELGI	4123	3391	30075	20521
LUXEMB	285	163	2774	1218
ISLAND	49	75	267	455
NORWEG	59	186	1612	2108
SCHWZ	1119	1491	14298	12752
TUERK	114	215	1399	2265
LETTLD	23	51	139	494
LITAU	20	61	127	431
POLEN	960	1230	8245	9377
TSCHE	2200	1077	7521	8244
SLOWAK	63	132	426	940
UNGARN	450	938	3217	6962
RUMAEN	27	53	453	1126
BULGAR	3	29	309	223
RUSSLD	61	165	529	1194
SLOWEN	12	89	124	568
KROAT	55	121	321	933
B HERZ	29	27	193	749
JUGOSL	2	18	35	261
ALGER	48	209	49	218
AEGYPT	101	404	312	1295
SUDAN			15	91
S AFR	47	202	427	1651
USA	1172	2289	10437	21547
KANADA	466	393	5847	4616
MEXIKO	8	36	98	423
BRASIL	10	36	328	655
CHILE	13	31	187	376
ARGENT	74	142	504	1194
ZYPERN	14	15	124	206
ISRAEL	32	132	193	825
JORDAN	60	66	280	521
SAUDIA	68	387	532	3231
BAHRAI			20	291
A EMIR	1	3	467	939
OMAN	1	9	156	774
PAKIST	79	164	153	383
INDIEN	20	305	429	1356
THAIL		194		1098
SINGAP	626	1071	6183	7328
CHINA	48	300	303	1087
REPKOR	54	402	325	2211
JAPAN	79	332	449	2417
TAIWAN	12	67	123	1153
AUSTRL	48	191	787	2610
NEUSEE	7	31	166	595
3917 32 35				
AND VINYLCHLORIDROHR USW N VERSTAERKT				
EINF	4578*	2939*	84022*	41772*
EV	2	17	22	174
PV			18	6
AUS LG		1	4	56
EU	4069	2033	80854	35354
FRANKR	182	149	1242	1737
NIEDL	1264	689	11147	6108
ITAL	1718	703	56015	19718
DAENM	181	98	2096	1013
GRIECH	391	183	7198	2847
SPAN	1	24	334	1835
OESTER	250	108	1525	729
BELGI	40	65	572	851
SCHWZ	77	250	190	608
TSCHE	68	242	607	2122
USA	11	51	181	994
KANADA	110	168	442	930
MALAYS	201	123	1383	952
JAPAN	1	21	25	298
AUSF	7617*	5900*	68201*	48415*
PV	81	39	503	235
EU	3246	2088	25434	17625
FRANKR	465	331	2608	2341
NIEDL	897	371	5616	2920
ITAL	202	149	1610	957
G BRIT	114	91	1068	997
IRLAND	67	58	557	492
GRIECH	1	2	145	143
PORTUG	452	409	3948	3386
SPAN	126	77	1742	1011
SCHWED	79	87	531	555
OESTER	426	290	4009	2615
BELGI	355	194	2905	1685
SCHWZ	143	118	1447	1067
POLEN	804	435	16439	6335
TSCHE	489	592	4537	4890
UNGARN	305	227	3589	4211
BELARS	687	443	6011	3063
RUSSLD	4	5	1209	529
JUGOSL	47	23	361	305
S AFR	284	134	975	545
USA	682	1088	3122	3789
KANADA	15	17	270	334
BRASIL	27	15	231	369
MALAYS	45	316	262	1783
SINGAP	1	1	450	332
NEUSEE	3	2	66	179
3917 32 39				
AND ROHRE USW AND ADDITPOLYMERISATERZ				
EINF	4728*	5696*	45116*	52201*
EV		2		12
AUS LG		6	4	59
EU	4137	4296	39718	40431
FRANKR	2579	1999	23645	17691
NIEDL	4	19	260	869
ITAL	89	106	1594	2097
G BRIT	1294	1371	12199	13333
GRIECH			23	77
SCHWED	62	346	547	2430
FINNL	14	62	171	537
OESTER	35	287	637	2276
BELGI	53	97	603	1075
SCHWZ	121	104	354	370
TSCHE	402	701	3820	6746
USA	6	216	112	1590
THAIL	10	53	243	648
JAPAN	25	280	161	1967
AUSF	4750*	3911*	36472*	43579*
EV		21		21
PV	19	15	136	70
EU	4141	2019	30865	26115
FRANKR	90	188	1929	4364
NIEDL	418	310	3435	3308
ITAL	23	132	1024	3255
G BRIT	16	59	308	1110
DAENM	36	31	150	520
PORTUG	4	15	89	346
SPAN	26	127	702	2541
SCHWED	12	41	337	1107
FINNL	9	35	156	520
OESTER	165	213	682	1413
BELGI	3314	838	21869	6927
LUXEMB	1	3	93	403
SCHWZ	78	302	791	3214
TUERK	28	109	266	811
POLEN	62	148	444	917
TSCHE	155	216	1607	2265
UNGARN	14	196	188	1679
SLOWEN	13	52	91	413
LIBYEN	45	86	45	86
S AFR	6	35	110	417
USA	28	147	348	1702
KANADA	10	32	143	379
MEXIKO	16	53	193	589
CHINA	11	60	88	393
JAPAN	6	19	240	539
TAIWAN	20	50	129	453
3917 32 51				
AND ROHR USW AND KUNSTST N VERSTAERKT				
EINF	78*	239*	2494*	4291*
EU	62	157	1084	2423
NIEDL		2	333	498
G BRIT	34	116	407	1238
BELGI			33	191
SCHWZ		12	302	348
UNGARN			443	257
RUMAEN			288	157
USA	4	26	76	474
AUSF	393*	1074*	4467*	11334*
EU	184	391	2229	5782
FRANKR	100	195	633	1438
NIEDL	39	85	211	463
ITAL	3	9	179	479
G BRIT	4	11	109	341
GRIECH		1	79	278
PORTUG			136	396
SPAN		1	115	951
SCHWED	1	3	126	364
OESTER	24	53	433	656
SCHWZ	46	194	349	1569
TUERK	7	24	75	335
POLEN	121	289	1411	2336
3917 32 91				
AND KUNSTDAERME A AND KUNSTST N VERST				
EINF	309*	1115*	3080*	10638*
EU	129	636	1695	7199
FRANKR			381	804
NIEDL	122	611	1109	5338
BELGI			140	783
POLEN	10	28	156	444
TSCHE	46	140	127	445
RUSSLD	26	114	83	357
SLOWEN	14	40	246	896
BRASIL			54	178
JAPAN	44	98	361	772
AUSF	266*	379*	2947*	5728*
EU	232	287	1956	3798
FRANKR			324	682
NIEDL	32	27	151	289
ITAL			106	296
G BRIT			181	440
SPAN	198	256	596	1171
FINNL			61	125
OESTER			91	315
BELGI			98	360
POLEN	26	64	161	360
RUSSLD			213	133
JUGOSL			323	766
3917 32 99				
AND ROHR USW AUS AND KUNSTSTOFFEN USW				
EINF	4639*	3699*	33127*	29146*
AUS LG	1	7	3	41
EU	399	411	3855	4121
FRANKR	126	123	805	800
NIEDL	4	9	795	743
ITAL	147	102	1099	856
G BRIT	7	28	279	371
DAENM	7	27	188	410
BELGI	103	103	603	637
SCHWZ	3502	2250	23854	16688
TSCHE	261	331	1052	2785
USA	17	247	176	1782
INDONE	247	185	1548	1048
CHINA	183	161	1846	1460
JAPAN	9	28	34	521
AUSF	5399*	7710*	42578*	59774*
LV			5	8
PV	15	55	109	447
EU	3625	4133	25182	27227
FRANKR	301	544	2720	4658
NIEDL	333	296	1563	1615
ITAL	195	156	4431	3417
G BRIT	227	236	1117	1314
DAENM	185	221	1152	1223
GRIECH	42	40	433	360
PORTUG	162	405	835	1220
SPAN	894	857	4388	4743
SCHWED	119	191	725	1064
FINNL	263	270	1286	1224
OESTER	311	502	2156	3133
BELGI	374	324	3578	2925
LUXEMB	229	89	792	306
NORWEG	44	71	377	528
SCHWZ	94	224	1014	2485
TUERK	74	128	1024	1695
POLEN	221	345	2148	2795
TSCHE	396	764	3545	6872
SLOWAK	109	156	923	1352
UNGARN	294	378	2524	3892
RUMAEN	11	34	192	483
UKRAIN	21	73	125	465
BELARS			35	234
RUSSLD	185	140	250	489
MAROKK	11	22	984	815
TUNES	1	2	626	777
USA	73	221	1094	3086
KANADA			150	179
MEXIKO	50	103	405	915
BRASIL	34	84	488	951
CHINA	26	49	224	452
JAPAN	49	568	306	1958
HONGK	16	28	276	471
3917 33 10				
ROHR USW MIT FORMST GASLTG ZIV LUFTFZ				
EINF	*	6*	*	12*
AUSF	*	*	*	*
3917 33 90				
AND ROHRE USW MIT FORMST USW N VERST				
EINF	2050*	2077*	19165*	20248*
AUS LG	1	14	8	122
EU	850	764	12115	9128
FRANKR	241	168	7732	3870
ITAL	66	53	644	978
G BRIT	128	67	1049	892
SPAN	37	141	299	1214
SCHWED	36	88	446	1050
BELGI	230	177	1514	785
NORWEG			637	150
SCHWZ	27	81	355	809

Wichtigste Ursprungs- und Bestimmungs-Laender	SEPTEMBER 2000		JAN./SEP. 2000	
	dt = 100kg	1000 DM	dt = 100kg	1000 DM
TSCHE	595	514	3762	4526
SLOWEN	101	75	504	518
USA	20	228	359	2272
ISRAEL	360	241	375	300
THAIL			65	152
JAPAN	2	133	30	1465
AUSF	8367*	5721*	57679*	42023*
PV			4	12
EU	7703	3841	51790	28015
FRANKR	2407	929	18168	7043
NIEDL	574	261	4384	2010
ITAL	1185	697	5404	4292
G BRIT	307	172	1272	905
DAENM	510	190	2896	1219
PORTUG	5	8	557	1600
SPAN	43	190	326	1298
SCHWED	16	61	163	584
OESTER	1366	847	12068	6289
BELGI	1203	445	5933	2395
SCHWZ	56	117	594	1143
TUERK	63	243	526	2104
POLEN	210	386	1150	1722
TSCHE	108	356	1572	3110
SLOWAK	25	137	131	383
UNGARN	22	68	150	361
USA	7	49	304	1189
BRASIL	9	35	75	392
SAUDIA		1	45	181
MALAYS	7	54	32	342
JAPAN	20	25	89	420
3917 39 12				
KONDENSATPOLYMERISATROHRE NAHTLOS				
EINF	268*	315*	3629*	4453*
EV	1	13	4	53
AUS LG	1	20	5	126
EU	32	75	1424	2085
NIEDL	3	6	201	357
IRLAND	9	48	27	255
SCHWED			72	124
BELGI	3	11	946	1189
SCHWZ	2	14	125	193
TSCHE	231	186	2070	1995
AUSF	310*	924*	2196*	5738*
PV			1	4
EU	237	673	1729	4362
FRANKR	64	162	838	1462
NIEDL	13	47	97	530
G BRIT	8	29	112	354
SPAN	7	73	56	345
BELGI	131	292	490	1145
PERU	6	13	40	127
3917 39 15				
AND ADDITPOLYMERISATROHRE USW NAHTLOS				
EINF	3543*	2827*	44601*	28307*
EV	9	137	66	817
PV			5	8
AUS LG	20	186	144	1294
EU	3469	2554	43711	26239
NIEDL	368	219	3262	2638
ITAL	377	327	23605	9168
G BRIT	172	186	1915	1084
DAENM	7	12	2514	598
SPAN	35	34	733	571
FINNL			501	215
BELGI	2374	1681	10415	11394
SCHWZ			374	319
USA	41	222	141	1258
AUSF	4977*	3635*	47148*	30346*
PV			185	172
EU	3858	2281	34442	18375
FRANKR	2063	730	8147	3386
NIEDL	215	230	2454	1889
ITAL	409	260	3800	2340
G BRIT	10	32	2271	1241
DAENM	55	63	655	517
SPAN	89	246	725	1208
SCHWED	239	132	2049	1031
FINNL	4	26	250	234
OESTER	577	403	12394	5302
BELGI	145	124	1402	939
NORWEG	16	49	675	589
SCHWZ	503	598	3916	4281
POLEN	198	169	1608	1199
TSCHE	175	137	2769	1585
UNGARN	49	72	996	565
RUMAEN			310	172
LIBYEN			58	264
USA	48	53	308	543
KATAR	5	9	211	302
INDIEN	7	24	114	211
3917 39 19				
AND ROHRE AND POLYMERISATERZ NAHTLOS				
EINF	502*	425*	3320*	3202*
EV				8
AUS LG				14

Wichtigste Ursprungs- und Bestimmungs-Laender	SEPTEMBER 2000		JAN./SEP. 2000	
	dt = 100kg	1000 DM	dt = 100kg	1000 DM
EU	51	48	1325	1318
ITAL	48	30	1119	798
G BRIT		1	168	481
SCHWZ	443	345	1821	1576
AUSF	115*	294*	1097*	3609*
PV	3	9	9	19
EU	35	102	617	2237
FRANKR	5	16	74	485
NIEDL	15	24	136	557
ITAL	6	25	55	464
G BRIT	1	6	36	207
3917 39 91				
ROHR M FORMST AND KUNSTST LTG ZIV LFZ				
EINF	*	*	1*	104*
AUSF	*	*	*	4*
3917 39 99				
AND ROHRE U SCHLAEUCHE AND KUNSTSTOFF				
EINF	3615*	5455*	55329*	55305*
EV	1	28	9	191
PV	12	3	139	45
AUS LG	4	235	41	2468
EU	1496	2381	20194	22649
FRANKR	83	312	488	1274
NIEDL	132	299	499	878
ITAL	587	615	12809	9418
G BRIT	139	395	940	3412
IRLAND	16	26	87	276
SCHWED	6	24	561	486
FINNL			1128	1020
OESTER	204	435	1821	3569
BELGI	198	240	1638	1980
SCHWZ	1325	1219	16501	15821
POLEN	126	98	2082	819
TSCHE	135	41	9879	3288
USA	122	1038	550	6339
KANADA	140	215	413	644
ISRAEL		1	1684	1066
INDONE	108	82	782	574
CHINA	1	2	1204	649
JAPAN	3	285	32	2610
AUSF	8260*	10562*	82256*	104109*
EV			11	644
EU	5519	5638	43962	44646
FRANKR	1172	899	5608	6545
NIEDL	321	534	3663	4788
ITAL	1304	1258	8879	7674
G BRIT	350	274	1988	2276
DAENM	296	253	947	1464
PORTUG	148	85	323	454
SPAN	390	372	3326	4096
SCHWED	60	289	1273	2482
FINNL	28	44	273	524
OESTER	296	602	5715	4491
BELGI	1132	967	11683	9364
NORWEG	33	76	230	623
SCHWZ	254	439	10829	10828
TUERK	22	79	174	485
LITAU	57	70	352	512
POLEN	339	392	5266	5432
TSCHE	358	540	3528	5887
SLOWAK	15	36	130	343
UNGARN	259	363	2061	3141
RUMAEN	8	15	317	577
BULGAR	92	122	574	819
RUSSLD	198	297	1433	2152
KASACH	21	78	71	162
SLOWEN	44	87	427	432
KROAT	105	189	378	562
ALGER		1	340	1809
TUNES	1	3	124	297
USA	364	1029	5082	10787
BRASIL	1	7	753	1104
ARGENT		1	119	497
LIBAN	1	3	383	331
IRAN	5	49	324	1554
ISRAEL	9	26	65	370
JORDAN	21	27	534	1173
SAUDIA	72	141	215	407
A EMIR	42	77	319	457
INDIEN	185	161	1261	1322
THAIL	7	48	160	1045
SINGAP	27	75	188	752
CHINA	18	40	313	557
REPKOR	1	6	25	237
JAPAN	38	95	554	1284
3917 40 10				
FORMSTUECK USW F ZIVILE LUFTFAHRZEUGE				
EINF	*	12*	*	77*
EU				7
AUSF	7*	32*	30*	264*
3917 40 90				
FORM-VERSCHLUSSSTUECKE USW AND ZWECKE				
EINF	16448*	33879*	145488*	284863*
EV	2	177	15	1195

Wichtigste Ursprungs- und Bestimmungs-Laender	SEPTEMBER 2000		JAN./SEP. 2000	
	dt = 100kg	1000 DM	dt = 100kg	1000 DM
LV		10	1	103
PV	40	164	515	561
AUS LG	45	511	404	5919
EU	7508	14106	75377	124554
FRANKR	626	1569	5352	11662
NIEDL	918	1331	9537	12221
ITAL	1689	2118	19404	23238
G BRIT	649	2419	7837	23730
IRLAND		5	141	886
DAENM	82	181	1610	1808
SPAN	54	100	543	880
FINNL	41	48	316	577
OESTER	3121	5969	25593	45354
BELGI	367	253	4814	3710
NORWEG	38	34	452	520
LIECHT	95	172	882	1567
SCHWZ	5091	12664	36941	96496
POLEN	972	496	7646	4498
TSCHE	333	218	3865	2807
UNGARN	1064	464	7907	3131
USA	254	2094	2370	20017
ZYPERN			259	218
ISRAEL	760	1908	7223	16951
SINGAP	18	305	118	1655
CHINA	14	16	504	895
REPKOR	34	145	136	772
JAPAN	56	1051	456	8805
TAIWAN	17	53	458	800
AUSF	32965*	50625*	278334*	453749*
PV	46	52	1388	1030
EU	20582	30443	169057	270422
FRANKR	3836	5862	24789	47296
NIEDL	1728	2649	17214	27060
ITAL	2949	5418	32236	57448
G BRIT	3667	3391	19255	22818
IRLAND	344	442	1291	2177
DAENM	580	1326	6137	10716
GRIECH	183	268	1278	2156
PORTUG	148	283	2049	4469
SPAN	1456	2667	12618	25375
SCHWED	516	1143	3655	8567
FINNL	91	171	1415	2559
OESTER	3488	4559	25133	35415
BELGI	1361	2085	20032	21134
LUXEMB	135	279	1965	3212
ISLAND	26	44	707	741
NORWEG	187	279	1562	2468
SCHWZ	2445	3064	19356	25395
TUERK	609	747	3606	4120
ESTLD	35	67	505	709
LETTLD	39	79	545	867
LITAU	62	111	330	542
POLEN	2670	3397	28859	31601
TSCHE	1545	3068	15560	35769
SLOWAK	222	276	1477	2712
UNGARN	1364	1512	9945	12200
RUMAEN	118	132	681	1429
UKRAIN	57	127	308	458
BELARS	80	340	712	2424
RUSSLD	295	604	1914	3500
GEORG	87	116	119	155
KASACH	4	30	203	395
SLOWEN	78	192	653	1533
KROAT	34	56	238	533
TUNES	2	5	248	1042
AEGYPT	108	55	1919	1529
S AFR	22	76	311	1030
USA	505	1958	3651	13381
KANADA	218	97	1119	1929
MEXIKO	33	83	941	3472
VENEZU	19	68	111	824
BRASIL	53	212	805	2223
ARGENT	34	98	169	376
LIBAN	24	52	283	409
SYRIEN			176	267
IRAN			933	1160
ISRAEL	58	114	585	1052
SAUDIA	66	137	853	1094
KUWAIT	45	103	481	780
BAHRAI	5	15	109	198
KATAR	18	30	700	1321
A EMIR	165	224	899	1212
JEMEN			95	217
INDIEN	7	37	116	509
MALAYS	12	34	127	785
SINGAP	38	113	186	613
CHINA	210	649	1295	4416
REPKOR	77	432	537	2158
JAPAN	277	348	1391	4031
TAIWAN	115	193	499	2036
HONGK	41	127	291	946
AUSTRL	100	302	1076	2585
N ERM	32	83	461	1101
3918 10 10				
BODEN/WANDBELAG TRAEGER M PVC GETR				
	M2		M2	
EINF	4176234*	20311*	20108785*	121846*
GEW DT	54027		310790	
EV	10419	61	12370	332
LV			952	63
AUS LG	148	5	3711	203
EU	3113675	19332	18184571	116447
FRANKR	518466	2293	2038467	10789
NIEDL	767941	6861	4115509	36921
ITAL	16849	150	51355	458
G BRIT	28077	237	717886	6218
IRLAND	20704	185	23038	182
SCHWED	11089	73	176664	1194
FINNL			22127	329
OESTER	31349	196	191775	1214
BELGI	270120	1828	2477367	15681

Wichtigste Ursprungs- und Bestimmungs-Laender	SEPTEMBER 2000		JAN./SEP. 2000	
	dt = 100kg	1000 DM	dt = 100kg	1000 DM
LUXEMB	1428966	7496	8328536	43465
SCHWZ	1762	32	18011	323
TSCHE	16644	197	64067	766
SLOWEN	21203	135	84987	492
JUGOSL	910210	297	910210	297
USA	10805	81	131070	1547
REPKOR	93068	172	662376	1315
TAIWAN	3424	24	26265	327
AUSF	1867061*	13318*	14963872*	102646*
GEW DT	27823		218487	
PV			85399	386
EU	513859	3813	5195291	37653
FRANKR	83915	566	817336	5339
NIEDL	14519	282	223644	1947
ITAL	51448	427	563289	4851
G BRIT	10721	53	216231	1486
IRLAND	210	3	12499	164
GRIECH	11153	74	212639	1291
PORTUG	11901	111	79502	728
SPAN	17170	120	226794	1624
SCHWED	191901	1298	1663071	11581
FINNL	7820	64	68943	627
OESTER	47673	421	538335	4399
BELGI	63400	376	497525	3109
SCHWZ	53844	430	455483	3589
TUERK	138407	760	1231167	6472
ESTLD	7645	48	202129	1447
LETTLD	30216	193	213805	1385
LITAU	6027	27	81096	508
POLEN	86858	835	620178	5026
TSCHE	25694	262	375747	2597
SLOWAK	11470	114	63213	521
UNGARN	16469	114	170451	982
UKRAIN	147700	829	891005	4956
BELARS	7607	48	50871	285
MOLDAU			74768	439
RUSSLD	472562	3610	2746525	19246
KASACH	49108	277	276249	1529
USBEK			35545	186
KIRGIS	16501	93	56679	327
SLOWEN	8084	63	80193	627
KROAT	23399	190	109150	805
B HERZ	5885	49	47234	397
ALGER			4102	93
TUNES			40689	242
AEGYPT			17341	125
NIGERI			18299	190
USA	7123	80	52350	384
BRASIL	64679	261	387324	1744
ISRAEL	13989	83	74235	382
SAUDIA	74703	671	360265	2971
REPKOR			4270	156
AUSTRL	40091	245	686681	4579
NEUSEE	20871	134	65080	414

3918 10 90

VINYLCHLORIDPOLYMERBODEN/WANDBELAG

	M2		M2	
EINF	997879*	11190*	8673995*	87889*
GEW DT	27715		235661	
AUS LG	1286	31	8923	161
EU	870467	10113	7071074	73672
FRANKR	26046	344	664154	6213
NIEDL	48790	1024	119961	1577
G BRIT	305811	3937	1585014	24012
SPAN	520	4	7215	146
SCHWED	386194	4276	3124843	34335
LUXEMB	101120	508	1532016	6806
SCHWZ	8064	112	54871	845
TSCHE	3294	24	22398	207
UNGARN	68724	305	321480	1458
SLOWEN	7571	77	136283	1069
JUGOSL			316137	1193
USA	10825	193	121254	1372
CHINA	961	13	133245	1086
REPKOR			32020	235
JAPAN			5702	101
TAIWAN	21797	294	364736	6085
AUSF	1106098*	14787*	10422220*	129771*
GEW DT	34340		306099	
PV				5
EU	690285	10052	6436289	85715
FRANKR	119847	1458	1109064	13727
NIEDL	37607	748	332573	5480
ITAL	119540	1538	1271883	14522
G BRIT	162721	3116	1312585	21665
IRLAND	6230	92	70574	930
DAENM	12403	232	89482	1870
GRIECH	36244	146	235679	1048
SPAN	30513	467	314727	4331
SCHWED	50433	435	773642	6644
FINNL	4864	67	65740	943
OESTER	78682	1339	598071	10631
BELGI	28524	375	229065	3415
NORWEG	35944	599	302661	5166
SCHWZ	47014	672	359995	5512
FAROER	790	9	12798	272
TUERK	19546	208	365641	4062
LETTLD	12036	91	68565	506
POLEN	17244	250	212319	2242
TSCHE	19214	243	143368	1410
SLOWAK	976	11	38392	498
UNGARN	16128	162	206444	2174
RUMAEN	673	7	44035	409
BULGAR	7156	88	13238	176
UKRAIN	10936	77	69786	783
BELARS	5738	76	40791	267
RUSSLD	38337	446	183414	2226
SLOWEN	16831	176	165455	1714
KROAT	8643	86	70002	850

Wichtigste Ursprungs- und Bestimmungs-Laender	SEPTEMBER 2000		JAN./SEP. 2000	
	dt = 100kg	1000 DM	dt = 100kg	1000 DM
B HERZ	7847	73	33901	351
MAZED	3147	24	36780	241
AEGYPT	268	3	16395	260
GHANA			3302	105
S AFR	56593	335	339611	1829
USA	6711	142	152950	2965
KANADA	485	15	10748	195
MEXIKO			9348	133
BRASIL			25289	203
ARGENT	355	9	15891	260
ISRAEL	11152	157	91945	1046
SAUDIA	16913	167	73748	740
SINGAP	4959	50	33952	397
CHINA			81284	465
REPKOR	1056	42	14209	421
TAIWAN			78224	675
HONGK	5677	33	217494	1629
AUSTRL	9663	114	105972	1025

3918 90 00

BODEN/WANDBELAG A AND KUNSTSTOFFEN

	M2		M2	
EINF	44893*	1204*	1017647*	16740*
GEW DT	1128		20559	
EV	162	74	3204	898
AUS LG	94	27	2764	635
EU	40400	1103	886023	14043
FRANKR	320	52	8411	335
NIEDL	722	11	30486	272
G BRIT	18019	664	193959	6995
SCHWED	8196	171	171646	3733
OESTER	8453	89	52667	906
BELGI	5705	101	416490	1658
SCHWZ			11971	381
USA	155	27	9256	625
CHINA			31532	407
JAPAN	1176	26	20176	267
SCHIFF	45	11	1822	434
AUSF	160947*	1375*	1477688*	9238*
GEW DT	2766		12897	
PV				2
EU	50926	897	264243	3907
FRANKR	20439	329	105469	1220
NIEDL	9346	163	54212	864
ITAL	1022	20	23799	393
G BRIT	12653	236	15158	294
OESTER	4739	117	39052	679
SCHWZ	37314	216	422669	2157
POLEN	14586	67	90779	392
USA	8487	27	32792	159
IRAN			69480	245
JAPAN	1092	3	136555	446
AUSTRL			44519	155

3919 10 11

KLEBEBAND<20CM WEICHGEMACHT PVC OD PE

	DT		DT	
EINF	5175*	4676*	62314*	48395*
EV			13	111
AUS LG	46	118	1203	1835
EU	2671	2481	34672	25053
FRANKR	544	646	4831	5351
NIEDL	90	55	812	1231
ITAL	435	423	7509	5346
G BRIT	706	535	15271	6845
FINNL			947	834
OESTER	159	101	879	712
BELGI	628	697	4323	4582
SCHWZ	166	226	2912	3025
USA	327	658	2897	6384
SINGAP	397	308	2713	2325
CHINA	168	85	1386	662
REPKOR		1	342	174
JAPAN	82	168	1466	2735
TAIWAN	1463	744	15294	7684
AUSF	2298*	3261*	52855*	44580*
PV	4	86	48	237
EU	1262	1338	40704	26141
FRANKR	155	155	3056	3619
NIEDL	317	220	9523	4565
ITAL	104	148	2513	1802
G BRIT	23	50	725	731
IRLAND	121	180	824	1274
DAENM	52	57	525	1063
PORTUG	9	46	2496	840
SPAN	23	53	1200	1129
SCHWED	25	42	8902	3554
FINNL	13	14	1538	426
OESTER	362	315	4351	4030
BELGI	41	37	4904	2983
SCHWZ	135	188	1183	1453
TUERK	12	31	588	729
ESTLD	4	9	1763	714
POLEN	159	275	1746	2408
TSCHE	194	429	1192	3354
SLOWAK	24	40	284	508
UNGARN	82	175	652	1332
RUSSLD	66	99	665	982
KASACH	3	4	13	105
SLOWEN	144	144	1397	1480
TUNES	1	3	98	127
S AFR	12	101	157	442
USA	46	103	334	949
MEXIKO	4	16	215	400

Wichtigste Ursprungs- und Bestimmungs-Laender	SEPTEMBER 2000		JAN./SEP. 2000	
	dt = 100kg	1000 DM	dt = 100kg	1000 DM
IRAN		2	173	141
A EMIR	19	45	229	627
INDONE	1	1	215	147

3919 10 13

KLEBEBAND<20CM NICHT WEICHGEMACHT PVC

EINF	3490*	1992*	46961*	27065*
EU	3443	1948	46455	26493
NIEDL	79	66	808	444
ITAL	3069	1730	40666	22915
SPAN	280	143	4349	2749
OESTER	15	8	570	317
SCHWZ			150	165
SINGAP			258	271
AUSF	2072*	1879*	35514*	27730*
EU	1101	1050	26271	20461
FRANKR	151	126	7464	5444
NIEDL	82	70	3956	2687
ITAL	9	12	2305	1601
G BRIT	71	104	1928	1999
DAENM	315	293	2820	2177
SCHWED	69	76	1906	1667
OESTER	294	232	2295	1976
BELGI	89	73	3285	2403
SCHWZ	183	146	1556	1227
TSCHE	100	114	415	529
SLOWAK	161	120	914	668
USA	301	221	3238	2242
ISRAEL	2	20	542	375

3919 10 15

KLEBEBAND BREITE<20CM POLYPROPYLEN

EINF	10856*	6589*	123343*	65725*
AUS LG	35	63	242	404
EU	9498	5502	101721	53673
NIEDL	133	118	1770	1373
ITAL	8511	4215	94313	44639
G BRIT	492	1003	2193	5992
OESTER	147	58	1615	708
TUERK	164	117	409	292
USA	288	419	3163	4476
KANADA	64	120	171	239
ISRAEL	173	111	815	541
SINGAP			81	79
CHINA	631	307	15317	4892
JAPAN	19	93	286	798
TAIWAN	14	9	712	348
AUSF	10722*	11271*	109057*	110254*
EU	5441	5627	57419	59827
FRANKR	1502	2025	17260	19176
NIEDL	417	304	4467	3413
ITAL	393	401	5480	5910
G BRIT	852	818	5590	6419
IRLAND	19	30	652	456
DAENM	248	204	2204	2021
GRIECH	66	64	921	1148
PORTUG	5	10	234	434
SPAN	1066	855	6021	5613
SCHWED	431	493	5529	7621
FINNL	87	44	699	380
OESTER	162	146	1741	1447
BELGI	189	218	5490	5604
SCHWZ	286	425	2243	3093
TUERK	393	366	3464	3436
LETTLD	168	121	1465	789
POLEN	1444	1194	15994	12699
TSCHE	450	466	5598	5154
SLOWAK	67	52	891	472
UNGARN	117	62	833	475
RUMAEN	10	14	132	364
UKRAIN	116	111	193	311
RUSSLD	176	456	2061	3637
ARMEN	5	23	12	206
ASERB			61	183
KASACH	48	53	290	510
MAZED	1	5	32	88
MAROKK	5	8	1168	694
NIGERI			360	264
S AFR	172	305	1864	2130
USA	120	204	810	1259
KOLUMB	4	19	121	200
SYRIEN	21	32	188	267
IRAN			151	171
SAUDIA	749	772	7165	6958
A EMIR	64	54	1237	855
MALAYS			78	92
PHILIP	66	25	143	130
CHINA	70	104	171	241
DV KOR			101	107
REPKOR	101	109	416	440
JAPAN	221	239	1365	1531
NEUSEE	105	156	468	849

3919 10 19

KLEBEBAND BREITE<20CM AND KUNSTSTOFFE

EINF	2686*	3042*	30973*	35798*
EV	1	12	5	149
AUS LG	79	217	984	2592
EU	1849	1520	20301	16577
FRANKR	121	232	1215	2567
NIEDL	53	60	910	1096
ITAL	972	583	10716	6090
G BRIT	160	301	4161	4331
DAENM	303	79	1934	600

Wichtigste Ursprungs- und Bestimmungs-Laender	SEPTEMBER 2000		JAN./SEP. 2000	
	dt = 100kg	1000 DM	dt = 100kg	1000 DM
SCHWED	47	75	219	370
BELGI	52	117	504	1078
SCHWZ	166	346	3080	4793
TSCHE	74	99	203	190
USA	224	677	3275	9976
INDIEN	16	37	143	362
SINGAP	128	73	1345	760
CHINA	39	41	370	363
REPKOR	9	6	134	104
JAPAN	18	110	465	1564
TAIWAN	18	41	1243	852
AUSF	1448*	3333*	10886*	28224*
EV			27	226
PV			10	413
EU	437	1340	4596	14005
FRANKR	59	249	628	2252
NIEDL	57	169	641	1932
ITAL	17	68	318	854
G BRIT	60	162	573	1639
DAENM	35	122	286	955
PORTUG	34	77	122	334
SPAN	27	56	279	1135
SCHWED	21	123	157	710
FINNL	18	39	93	523
OESTER	85	163	981	2027
BELGI	17	83	353	1083
SCHWZ	146	144	414	906
TUERK	108	53	715	604
POLEN	143	216	612	1339
TSCHE	128	450	1215	2851
UNGARN	12	48	158	449
BULGAR	187	88	197	114
RUSSLD	20	70	601	812
USA	19	207	281	2443
BRASIL	94	268	343	589
ISRAEL	16	46	312	423
SINGAP	7	44	46	293
TAIWAN	55	35	106	173
3919 10 31				
FOLIEN USW SELBSTKLEB POLYESTER <20CM				
EINF	548*	1154*	5767*	11958*
AUS LG	25	137	202	1295
EU	477	682	4971	6909
FRANKR	59	87	1382	2116
NIEDL	63	112	532	674
ITAL	178	90	1503	1321
G BRIT	104	273	574	1204
FINNL	14	18	157	565
OESTER	23	54	84	342
BELGI	24	31	588	480
USA	49	293	371	2305
CHINA		3	34	235
JAPAN	19	162	130	2257
AUSF	2163*	7194*	29790*	56783*
PV			4	8
EU	1678	5488	24696	39971
FRANKR	492	1842	7328	11140
NIEDL	208	751	2413	7341
ITAL	40	116	805	1074
G BRIT	241	727	7019	8110
DAENM	120	201	923	1381
GRIECH	1	5	367	212
SPAN	214	744	2759	3604
SCHWED	212	574	1057	2900
OESTER	133	445	1729	3481
BELGI	10	34	225	452
NORWEG	15	61	141	404
SCHWZ	50	108	219	500
POLEN	221	733	1567	5103
TSCHE	29	102	424	988
UNGARN	10	58	81	868
RUSSLD	66	233	1155	3101
KASACH			112	738
USA	12	70	162	886
URUGU	16	53	90	283
ISRAEL	18	75	113	400
A EMIR	1	9	470	648
SRILAN			23	92
SINGAP	1	16	50	430
HONGK		1	43	348
AUSTRL	1	9	74	112
3919 10 38				
FOLIE USW AND KONDENSATPOLYMERERZEUGN				
EINF	355*	1214*	4368*	14312*
AUS LG	42	141	393	1498
EU	144	358	2456	7202
FRANKR	127	307	1141	2400
NIEDL			270	334
G BRIT	1	2	92	294
IRLAND			595	3219
OESTER			131	509
USA	65	322	485	1901
JAPAN	131	512	1147	4908
TAIWAN			223	188
AUSF	391*	854*	3247*	5188*
PV	1	9	1	12
EU	256	515	2351	4824
NIEDL	105	157	1256	1900
ITAL	12	64	144	487
SCHWED	48	111	282	720
SCHWZ	38	94	228	667
TSCHE	3	9	48	202
UNGARN	8	38	101	672
UKRAIN	49	15	69	146
RUSSLD	4	13	77	226
SAUDIA			25	157
3919 10 61				
FOLIE USW WEICHGEMACHT PVC OD PE<20CM				
EINF	1751*	1612*	16142*	15595*
AUS LG	9	26	90	215
EU	1567	1372	12688	11660
FRANKR	74	98	625	1061
NIEDL	102	196	940	1800
ITAL	678	493	5452	4046
G BRIT	241	245	2117	2429
DAENM	96	43	781	461
SPAN	2	15	307	546
OESTER	373	279	2264	1240
USA	52	104	1628	2510
REPKOR			308	181
TAIWAN	110	65	700	463
AUSF	3474*	5088*	41198*	46717*
PV			58	231
EU	1185	3049	16424	25746
FRANKR	334	714	3180	3874
NIEDL	250	658	2148	4792
ITAL	54	128	638	995
G BRIT	86	216	841	1246
DAENM	74	226	475	1351
PORTUG	15	47	1061	2003
SPAN	88	223	3967	3985
SCHWED	98	321	630	1642
OESTER	74	236	1456	3420
BELGI	53	156	1671	1888
SCHWZ	62	142	1082	2113
TUERK	196	279	1593	2286
LITAU	207	114	1740	930
POLEN	177	266	1891	2568
TSCHE	257	327	1971	2687
SLOWAK	97	111	1002	1332
UNGARN	23	44	714	948
RUSSLD	9	22	1602	1471
MAROKK			213	440
TUNES	23	31	314	521
USA	37	68	307	698
MEXIKO	53	233	436	1141
CHILE	1	2	55	169
CHINA	36	91	283	587
HONGK	987	53	10070	662
AUSTRL			38	115
3919 10 69				
FOLIE USW AND ADDITPOLYMERISATERZEUGN				
EINF	4200*	3368*	31193*	31341*
AUS LG	60	333	525	3062
EU	3803	2298	27603	18578
FRANKR	75	142	854	1321
NIEDL	144	98	902	589
ITAL	3332	1696	22900	12267
G BRIT	122	191	1678	2689
DAENM	53	142	480	1115
BELGI			267	184
USA	105	738	1513	9227
BRASIL			90	102
CHINA	179	173	1026	901
JAPAN	6	69	488	2055
AUSF	4713*	8551*	50850*	82612*
EV				4
PV				35
EU	3796	6735	40142	59520
FRANKR	1139	1175	11300	13591
NIEDL	260	830	2638	5498
ITAL	304	1172	4494	7947
G BRIT	364	759	4122	6763
DAENM	151	263	1172	1905
GRIECH	56	192	442	1268
PORTUG	43	79	883	1327
SPAN	1254	1722	9272	11376
SCHWED	43	121	949	2561
FINNL	20	93	199	571
OESTER	134	259	2411	4156
BELGI	28	70	2000	2069
LUXEMB			259	478
SCHWZ	168	298	2483	5060
TUERK	12	43	870	2274
POLEN	203	230	1721	1807
TSCHE	82	284	822	2076
UNGARN	38	59	469	1027
RUSSLD	63	135	852	4108
ARMEN			29	87
S AFR	110	304	218	776
USA	88	180	393	991
MEXIKO	2	5	382	359
VENEZU			111	313
ARGENT		1	168	356
JORDAN			427	328
CHINA	15	13	270	528
JAPAN	1	7	38	281
3919 10 90				
FOLIE USW SELBSTKLEB AND KUNSTST<20CM				
EINF	2723*	3482*	24717*	34509*
EV		12		32
AUS LG	53	96	228	426
EU	998	932	12067	15402
FRANKR	273	374	1984	3430
NIEDL	67	147	1434	3443
ITAL	565	291	5737	2846
G BRIT	46	75	2133	4173
SCHWED	20	20	96	511
OESTER	2	4	364	282
BELGI	1	14	238	615
SCHWZ	1456	1949	9352	13332
USA	92	301	852	3334
VIETN			56	75
CHINA	96	106	559	423
JAPAN	28	90	259	649
TAIWAN	44	57	469	803
AUSF	2675*	2826*	47752*	44660*
PV	2	16	82	594
EU	2074	1726	38294	27998
FRANKR	485	373	9535	7265
NIEDL	318	242	5316	3778
ITAL	214	167	3658	2498
G BRIT	464	383	5616	3747
DAENM	153	107	1541	1020
GRIECH	30	49	490	499
PORTUG	2	7	486	335
SPAN	139	105	1953	1375
SCHWED	52	60	1078	946
FINNL	7	12	173	243
OESTER	65	142	4304	3723
BELGI	87	48	3613	2041
LUXEMB	48	30	503	411
SCHWZ	104	174	892	1530
POLEN	107	118	1268	1424
TSCHE	48	119	518	1733
SLOWAK	177	93	1096	608
UNGARN	124	239	813	1635
BELARS	6	9	45	168
RUSSLD	14	33	579	4119
AEGYPT	2	15	226	174
NIGERI			77	392
S AFR	4	8	193	176
USA	72	99	1801	2339
MEXIKO	6	38	369	409
IRAK			61	189
CHINA	3	14	218	395
3919 90 10				
KST-TAFEL USW WEITER BEARB SELBSTKLEB				
EINF	2293*	5794*	30268*	44698*
EV	6	148	14	338
AUS LG	22	121	180	890
EU	1713	2794	22405	19801
FRANKR	48	68	7378	2244
NIEDL	81	356	2165	2952
ITAL	1011	1084	3181	3940
G BRIT	282	618	5317	6127
IRLAND	54	365	392	1496
DAENM	6	12	497	669
SPAN	65	36	409	670
SCHWED		3	1198	205
OESTER	50	139	1311	1061
BELGI	100	70	438	359
SCHWZ	209	685	1349	3988
TSCHE	6	91	121	1056
BULGAR	150	119	1178	918
USA	92	896	2617	5655
KANADA	23	127	660	3775
SINGAP	1	16	83	391
CHINA	21	11	365	902
JAPAN	50	1001	716	6267
TAIWAN	12	44	532	1252
AUSF	20004*	24593*	197013*	233954*
LV			2	23
PV			102	141
EU	11743	16147	112085	147120
FRANKR	4161	5160	38734	45390
NIEDL	887	1150	8464	11264
ITAL	700	925	13864	12792
G BRIT	1274	1361	10974	12615
IRLAND	31	105	639	3881
DAENM	395	418	4756	5105
GRIECH	15	75	499	855
PORTUG	84	267	414	1629
SPAN	1213	1398	9347	12704
SCHWED	423	630	4291	5076
FINNL	52	96	785	1051
OESTER	1340	2212	10375	14393
BELGI	1164	2321	8913	20287
NORWEG	73	138	1089	1166
SCHWZ	598	868	9347	10028
TUERK	480	623	5860	5833
POLEN	669	530	8699	6512
TSCHE	984	694	7427	5900
SLOWAK	99	114	828	649
UNGARN	183	227	2054	2333
RUMAEN	36	32	290	388
BULGAR	12	11	572	455
RUSSLD	270	192	1261	1096
SLOWEN	279	236	1801	1209
TUNES	6	6	691	540
AEGYPT	56	63	748	346
COTEIV			276	142
S AFR	191	158	1775	1333
USA	534	1062	9826	16002
MEXIKO	363	388	2051	2334
GUATEM	50	126	326	916
KOLUMB	120	104	1227	968
BRASIL	15	49	825	1912
CHILE	286	229	4269	2633

Wichtigste Ursprungs- und Bestimmungs-Laender	SEPTEMBER 2000		JAN./SEP. 2000	
	dt = 100kg	1000 DM	dt = 100kg	1000 DM
ARGENT	355	328	3132	2629
SYRIEN	188	62	597	160
ISRAEL	719	464	7081	4351
SAUDIA	162	77	2117	1353
A EMIR		2	399	303
INDIEN	4	7	596	802
INDONE			59	162
SINGAP	53	127	303	728
PHILIP	37	139	358	854
CHINA	123	404	1597	4552
REPKOR	43	46	670	588
JAPAN	7	46	426	612
TAIWAN	1	30	21	239
HONGK	567	320	1721	1218
AUSTRL	47	83	1145	1954
3919 90 31				
POLYESTERTAFEL -PLATTE USW SELBSTKLEB				
EINF	1142*	3683*	14390*	36446*
AUS LG	90	337	915	3358
EU	855	2449	9989	19237
FRANKR	36	109	486	870
NIEDL	217	487	2004	4578
ITAL	74	134	2001	2366
G BRIT	214	1097	2146	6551
DAENM	1	4	170	264
BELGI	313	607	2175	3720
LUXEMB			896	602
POLEN			33	102
USA	279	1119	3536	13980
INDIEN			261	736
REPKOR			90	197
JAPAN	4	85	353	1749
AUSF	4652*	10054*	50820*	86661*
PV			207	80
EU	2058	5561	28183	49788
FRANKR	539	1221	6049	10440
NIEDL	167	335	1135	3265
ITAL	293	883	7292	11127
G BRIT	255	694	3754	5798
DAENM	147	337	1128	2371
GRIECH	45	140	626	924
SPAN	99	314	3785	4055
SCHWED	290	917	1768	4061
FINNL	52	152	787	1294
OESTER	157	497	1599	5684
BELGI	4	31	164	498
NORWEG	65	107	441	747
SCHWZ	622	668	4754	5659
TUERK	10	17	258	540
POLEN	288	511	3658	4966
TSCHE	184	374	997	1729
UNGARN	90	273	800	1623
RUMAEN	2	21	186	642
UKRAIN	2	3	136	456
BELARS	1	3	56	691
RUSSLD	615	986	4154	8535
KASACH			51	432
USA	302	507	1804	3193
KOLUMB			549	274
SAUDIA	3	6	1342	1265
KATAR			40	132
A EMIR	5	14	613	393
THAIL	13	51	68	262
CHINA	1	3	235	673
REPKOR	9	11	343	559
JAPAN	40	167	140	373
HONGK	83	251	329	895
AUSTRL	75	86	438	525
3919 90 38				
TAFELN USW KONDENSPOLYMERERZ SELBSTKL				
EINF	322*	810*	3277*	9797*
AUS LG	49	186	558	2204
EU	182	249	1192	1778
FRANKR	25	107	174	384
ITAL	94	77	336	523
G BRIT	14	15	256	434
USA	122	488	1982	6685
JAPAN	15	64	72	1167
AUSF	10984*	11152*	98935*	97980*
EV			16	44
EU	4412	4865	39382	43955
FRANKR	719	840	9488	10085
NIEDL	190	285	1378	2378
ITAL	590	619	4802	5266
G BRIT	1095	1051	6587	6661
IRLAND	74	94	580	688
DAENM	17	26	495	959
GRIECH	145	160	1437	1689
PORTUG	131	184	1394	1735
SPAN	483	569	4063	5106
SCHWED	111	191	734	1311
FINNL	166	194	3624	3049
OESTER	345	207	985	1365
BELGI	376	445	3915	3564
ISLAND			175	122
NORWEG	63	111	945	1046
SCHWZ	124	144	868	1202
TUERK	653	541	4785	3716
LITAU	33	27	317	293
POLEN	6	23	177	476
TSCHE	240	198	2881	2257
SLOWAK	153	134	951	871
UNGARN	342	279	3596	2798
RUMAEN	342	361	1753	1942
BULGAR	170	134	1775	1228
UKRAIN	342	293	3280	2498
RUSSLD	338	299	5242	3909
ASERB	174	145	174	146
AEGYPT			602	598
S AFR	56	154	814	1310
USA	1531	1325	10636	9532
JAMAIK			194	80
VENEZU	5	7	112	167
BRASIL	226	169	1536	1334
ARGENT	43	73	2737	2831
LIBAN			176	128
ISRAEL	209	164	2509	1851
SAUDIA	181	272	1524	2055
KUWAIT			453	441
KATAR			163	197
A EMIR	123	157	823	1102
INDIEN	9	19	958	694
SRILAN			519	283
SINGAP	499	470	3162	2493
JAPAN	42	71	410	686
HONGK	3	3	1072	706
AUSTRL	213	278	1199	1542
NEUSEE	24	33	502	772
3919 90 61				
TAFEL USW WEICHGEM PVC USW SELBSTKLEB				
EINF	8983*	10247*	110768*	115228*
PV				8
AUS LG	544	1693	5007	17712
EU	7456	5954	97247	84030
FRANKR	40	195	17784	11214
NIEDL	504	727	28126	24564
ITAL	1213	766	9610	6916
G BRIT	278	495	3779	4922
SPAN	109	228	565	2034
FINNL			85	377
BELGI	5297	4519	37132	33735
USA	1160	2384	11832	27442
KANADA	220	453	238	472
REPKOR			441	423
JAPAN	22	268	146	1619
AUSF	35761*	34708*	238579*	248142*
PV	14	14	94	288
EU	20439	20710	101670	124706
FRANKR	4424	4217	19130	22099
NIEDL	1614	2089	11461	15912
ITAL	5520	4517	20422	24946
G BRIT	4753	4459	13466	15512
IRLAND	38	35	323	299
DAENM	305	672	3304	6066
GRIECH	51	118	2834	2624
PORTUG	68	83	2361	2458
SPAN	1465	1679	14050	13585
SCHWED	711	960	3131	5708
FINNL	194	347	2429	3144
OESTER	562	1050	5409	8266
BELGI	624	461	3306	4004
NORWEG	97	204	1050	2037
SCHWZ	335	439	2706	3011
TUERK	863	758	7226	7023
LETTLD	101	110	454	540
LITAU	2	12	598	854
POLEN	2589	2400	24151	21145
TSCHE	568	711	4682	6131
SLOWAK	124	146	1237	1482
UNGARN	267	376	1602	2336
RUMAEN	216	236	1445	1551
BULGAR	78	90	806	895
UKRAIN	491	384	3442	3085
BELARS	13	12	372	357
RUSSLD	4996	3301	24362	18064
SLOWEN	247	312	1106	1398
KROAT	81	85	659	709
ALGER	15	14	117	145
TUNES			135	125
AEGYPT	9	23	219	341
S AFR	126	83	4227	3161
USA	713	1277	9487	12861
KANADA	28	43	378	523
MEXIKO	173	137	1091	1136
BRASIL	1007	604	6113	5703
CHILE	159	103	302	330
ARGENT	25	46	1468	1101
ZYPERN	2	3	157	155
LIBAN			908	204
IRAN	4	18	513	470
ISRAEL	114	126	3475	2599
JORDAN			733	251
SAUDIA	11	54	1740	1628
KUWAIT	6	5	509	420
KATAR			142	160
A EMIR	119	107	2164	2036
INDIEN	26	26	440	346
THAIL	17	13	416	423
INDONE	239	179	1747	1359
SINGAP	29	78	815	666
CHINA	10	25	1161	826
REPKOR	102	78	549	564
JAPAN	418	546	2498	3374
TAIWAN	172	112	6385	3209
HONGK	248	190	5304	3616
AUSTRL	84	136	2713	2374
NEUSEE	147	105	1196	877
3919 90 69				
TAFEL USW AND ADDITPOLYMERISATIONERZG				
EINF	2413*	5005*	21891*	48539*
EV				1
AUS LG	97	559	1135	5682
EU	850	1630	9491	14906
FRANKR	40	19	1160	864
NIEDL	125	317	870	1525
ITAL	407	700	4532	6925
G BRIT	123	121	637	1159
DAENM			62	161
SPAN	100	338	1465	3467
BELGI	55	130	688	734
USA	1485	4211	9643	26795
KANADA	42	72	839	977
JAPAN	7	71	1817	5685
AUSF	5401*	8811*	59088*	86850*
PV	16	14	56	57
EU	2259	5647	30628	51915
FRANKR	296	1126	7005	11742
NIEDL	432	1048	2951	7899
ITAL	300	998	6237	10319
G BRIT	403	597	4796	6934
DAENM	78	183	2120	2213
GRIECH	15	73	445	725
SPAN	215	438	3172	4892
SCHWED	364	940	1483	3400
FINNL	16	70	136	806
OESTER	23	81	729	1488
BELGI	109	80	1146	1172
NORWEG	19	106	230	651
SCHWZ	291	328	2537	2708
TUERK	12	46	290	789
POLEN	49	105	643	798
TSCHE	40	93	631	932
UNGARN	190	154	712	606
RUSSLD	615	215	3380	1338
MAROKK	32	44	519	643
AEGYPT	1	3	85	129
S AFR	27	25	376	377
USA	702	754	7640	10838
KANADA	29	70	2864	4379
MEXIKO			180	165
BRASIL	485	336	1354	997
CHILE	1	3	267	209
IRAN			217	184
ISRAEL	3	16	191	477
SAUDIA	1	3	51	145
A EMIR	40	67	319	373
THAIL	114	135	615	646
SINGAP	90	92	659	691
CHINA			870	1325
REPKOR	38	77	595	1088
JAPAN	15	33	489	994
TAIWAN	36	53	619	940
HONGK	29	44	312	365
AUSTRL	114	144	972	1165
3919 90 90				
TAFELN USW AND KUNSTSTOFF SELBSTKLEB				
EINF	13237*	8726*	101047*	97098*
EV	5	35	44	262
PV	10	11	10	11
AUS LG	2	8	144	290
EU	12372	6505	90300	72690
FRANKR	356	497	4829	7199
NIEDL	395	428	2410	3535
ITAL	1036	986	26194	22019
G BRIT	618	454	3605	3880
IRLAND	5	118	12	267
DAENM	4	3	244	248
SPAN	193	88	6512	5768
FINNL	9052	3095	38992	21467
OESTER	7	17	713	827
BELGI	649	799	6558	7348
NORWEG	37	107	154	482
SCHWZ	491	1150	4578	10755
TSCHE	15	72	159	397
UNGARN	15	26	231	1126
USA	57	323	1851	5172
KANADA	1	3	418	769
CHINA	23	42	381	910
REPKOR	21	24	549	564
JAPAN	59	370	441	2317
TAIWAN	4	20	1480	1144
HONGK	1	4	32	241
AUSF	7113*	6435*	41337*	42788*
EV			3	9
PV			10	75
EU	5009	4636	30557	27935
FRANKR	754	600	5043	4894
NIEDL	907	677	4219	4031
ITAL	712	488	1705	1610
G BRIT	622	538	2578	2721
DAENM	243	210	1405	1278
GRIECH	181	149	590	614
PORTUG	57	47	306	362
SPAN	281	256	2177	2122
SCHWED	323	328	2882	2574
FINNL	15	18	354	369
OESTER	1285	776	6793	5116
BELGI	627	544	2384	2029
SCHWZ	64	193	1300	1630
TUERK	36	71	782	1072
POLEN	95	192	2799	2731
TSCHE	101	330	910	1931
UNGARN	79	127	637	1381
RUSSLD	18	53	402	522
SLOWEN	12	16	104	119
USA	507	533	1810	1993
JORDAN		2	297	181
A EMIR			68	81
INDONE	5	7	70	154
HONGK			170	532

Wichtigste Ursprungs- und Bestimmungs-Laender	SEPTEMBER 2000		JAN./SEP. 2000	
	dt = 100kg	1000 DM	dt = 100kg	1000 DM
3920 10 23				
POLYETHFOLIE DICHT<0,94 FOTORES-FILM				
EINF	310*	84*	5985*	3087*
EU	285	73	5227	2820
FRANKR			769	237
NIEDL	11	10	1713	979
ITAL	7	3	560	287
G BRIT	8	4	108	356
OESTER			709	580
BELGI	243	49	1029	230
AUSF	2792*	1134*	18163*	8441*
PV			26	7
EU	63	29	3002	1304
NIEDL			383	178
OESTER	10	5	1408	528
SCHWZ	473	204	1728	659
POLEN	73	42	2581	959
TSCHE	98	57	1771	930
SLOWAK	44	96	154	289
UNGARN	145	98	1937	1303
RUSSLD			479	373
JUGOSL			137	155
MAROKK	1017	324	2145	689
AEGYPT	577	184	2231	727
JEMEN			335	81
INDIEN			4	115
3920 10 24				
STRETCHFOLIE D<0,125MM <0,94 N BEDR				
EINF	28563*	6901*	409092*	110048*
PV			112	13
EU	27829	6652	401392	107318
FRANKR	289	84	9652	3001
NIEDL	3642	960	30302	8427
ITAL	16029	3641	195230	49624
G BRIT	139	47	19114	5221
DAENM	95	34	4632	1602
GRIECH	2006	432	12980	2873
SPAN	584	125	18532	4686
SCHWED	819	198	52680	14901
FINNL	288	103	9337	3389
OESTER	2696	677	32307	8752
BELGI	670	205	14668	4255
LUXEMB	572	146	1948	541
SCHWZ	716	228	4561	1530
TUERK			1737	455
UNGARN			572	193
USA	2	12	100	324
AUSF	25558*	6112*	120482*	33033*
EU	15143	3849	48417	14544
FRANKR	2528	553	6994	2183
NIEDL	1795	475	11248	3529
ITAL	2619	470	3277	710
G BRIT	859	248	6001	1716
DAENM	1081	305	4811	1430
GRIECH	521	122	713	198
SPAN	2242	497	2656	684
SCHWED	916	204	1722	445
FINNL	334	83	691	194
OESTER	980	248	4436	1558
BELGI	1585	486	4678	1603
NORWEG	303	66	1737	438
SCHWZ	556	163	7293	2263
ESTLD	5	2	1451	375
LETTLD	1589	373	5122	1324
LITAU	45	12	996	303
POLEN	2123	458	15096	3420
TSCHE	3177	795	16352	4216
UNGARN	17	9	1602	533
UKRAIN	592	147	5423	1303
RUSSLD	754	175	11796	3044
ASERB			375	109
HONGK	36	9	2315	379
3920 10 26				
AND POLYETHTAF D<0,125MM <0,94 N BEDR				
EINF	43476*	15627*	355525*	141784*
PV			10	15
AUS LG			54	12
EU	27258	9719	245402	95542
FRANKR	5027	2114	55932	23830
NIEDL	3175	1074	33355	11655
ITAL	7224	2024	45045	15901
G BRIT	1524	1161	13892	8662
IRLAND	4	66	851	418
DAENM	3059	1057	24938	9092
GRIECH			1076	284
SPAN	191	70	864	349
SCHWED	1976	531	12677	5676
OESTER	2612	749	28977	9465
BELGI	2302	803	26841	8831
NORWEG	39	30	1326	350
SCHWZ	2396	938	25518	9633
LITAU	3155	848	4996	1350
POLEN	567	156	1865	368
TSCHE	2365	543	20579	4957
SLOWAK	3809	897	23728	5736
UNGARN	1714	788	2699	1257
S AFR			562	133
USA	973	1446	21460	17387
CHINA	1079	219	2951	808
JAPAN	7	10	3110	3760
AUSF	84204*	31200*	794276*	277173*
PV	112	52	1416	532
EU	49411	18474	448843	163167
FRANKR	13056	4584	111184	37009
NIEDL	9263	2817	89930	27699
ITAL	5426	2416	36097	16308
G BRIT	4221	2091	44755	19425
IRLAND	489	229	12939	4437
DAENM	933	404	10797	4145
GRIECH	103	49	2013	747
PORTUG	92	52	1366	659
SPAN	1100	790	13623	7915
SCHWED	1237	575	7928	4273
FINNL	204	204	4203	2505
OESTER	4701	1499	44256	15088
BELGI	5523	2712	57361	22064
LUXEMB	63	42	2391	893
ISLAND			541	201
NORWEG	24	35	715	398
SCHWZ	6525	2419	56606	21618
MARINO			245	118
TUERK	1182	430	19725	6170
LETTLD	99	43	1352	614
LITAU	164	69	517	232
POLEN	6911	2137	81993	25645
TSCHE	2395	828	28342	9822
SLOWAK	401	273	1564	742
UNGARN	1452	444	10339	3416
BULGAR	1	1	1583	628
RUSSLD	1535	658	10138	3990
SLOWEN	1048	369	8165	2872
KROAT	93	29	1525	443
MAROKK	22	29	3718	1279
TUNES	5	5	423	262
LIBYEN			703	275
AEGYPT	75	46	1469	625
NIGERI	254	118	1178	608
KENIA	38	32	318	244
S AFR	82	21	588	392
USA	1842	1663	16456	9421
KANADA	433	225	3505	2334
MEXIKO	383	395	675	697
BRASIL			594	395
CHILE	226	88	2060	723
ARGENT	549	207	5755	1985
ZYPERN			1595	535
SAUDIA	3465	1132	28047	8782
INDIEN	1050	135	11791	939
SINGAP	63	33	2404	990
REPKOR	145	132	1015	1040
JAPAN	112	75	674	426
HONGK	3164	182	32174	2170
AUSTRL	325	135	1497	653
3920 10 27				
AND POLYETHTAFEL D<0,125MM <0,94 BEDR				
EINF	6989*	2934*	58592*	27059*
EU	6649	2835	54390	24079
FRANKR	1357	428	10546	3820
NIEDL	503	177	9090	5001
ITAL	2099	1298	11905	6417
G BRIT	195	155	3226	2039
DAENM	38	26	588	241
SCHWED	8	11	356	244
OESTER	2553	697	15031	4903
BELGI	56	23	3486	1276
SCHWZ	120	69	759	539
POLEN	18	25	562	344
SLOWAK			1406	388
USA			1401	1504
AUSF	13017*	6886*	118806*	56346*
PV			26	64
EU	7936	4407	66163	33485
FRANKR	1711	1133	13690	7524
NIEDL	1601	941	13277	8480
ITAL	403	210	3770	2037
G BRIT	639	597	3282	2182
DAENM	602	194	2334	988
GRIECH	349	132	1211	429
SPAN	343	219	2062	1110
SCHWED	1407	504	6520	2457
OESTER	653	256	11643	4257
BELGI	214	135	7223	3261
LUXEMB	103	83	682	502
SCHWZ	1033	640	7071	4258
TUERK	123	45	1722	731
POLEN	1444	606	14368	6259
TSCHE	1966	809	17335	7833
UNGARN	141	41	3389	1068
RUSSLD	157	119	2410	1546
KROAT			1203	328
MAROKK			215	94
USA	17	42	2151	1133
KANADA			216	165
ARGENT			281	224
CHINA	90	80	533	457
3920 10 28				
POLYETHYLENTAFEL D<0,125MM DICHT>0,94				
EINF	11518*	5322*	121037*	58895*
AUS LG	3	1	681	182
EU	6257	3718	69498	40372
FRANKR	303	191	3668	2053
NIEDL	1805	713	12338	5548
ITAL	2114	2065	22627	20589
G BRIT			3809	1463
SPAN			5357	1507
OESTER	1798	645	13090	4408
BELGI	237	102	8127	4521
SCHWZ	929	355	8628	3506
TUERK			1774	1120
LITAU	773	121	6105	878
TSCHE	1110	112	9271	1057
SLOWAK			1869	420
USA	323	167	6266	2898
ISRAEL	583	650	4634	3493
REPKOR	1223	285	8519	3519
JAPAN	6	7	334	371
HONGK			1418	349
AUSF	53952*	30731*	353734*	198523*
PV			108	36
EU	35569	20176	213109	114580
FRANKR	2546	1239	32503	13625
NIEDL	6009	3105	40184	18856
ITAL	5078	3326	31663	15051
G BRIT	7043	4917	34052	25004
IRLAND			2383	588
DAENM	335	546	6968	6646
GRIECH	148	52	1481	587
PORTUG	30	12	675	304
SPAN	344	219	4603	2648
SCHWED	751	1096	3817	4774
FINNL	5465	2235	18036	6854
OESTER	663	257	6489	2602
BELGI	7017	3113	32676	15790
NORWEG	108	71	1661	1691
SCHWZ	2153	901	28284	11274
MARINO			150	84
TUERK	2810	985	11349	4706
POLEN	3184	1749	15928	8656
TSCHE	1128	655	10763	5429
SLOWAK	463	292	4782	3020
UNGARN	1076	805	11028	7976
RUMAEN	9	4	587	293
RUSSLD	601	231	3276	1423
KASACH	14	6	108	146
SLOWEN	108	54	2215	822
TUNES	3	2	384	275
S AFR	49	21	588	272
USA	3206	2446	18449	18046
KANADA	1907	1392	13436	10427
MEXIKO	164	99	1164	895
BRASIL	112	85	1583	1451
ARGENT	293	137	748	356
SYRIEN	35	58	754	509
SAUDIA			808	281
THAIL	155	68	1340	541
CHINA	127	45	1755	520
REPKOR			1120	402
JAPAN	5	5	1450	1243
AUSTRL	434	289	1435	940
3920 10 40				
ETHYLENCOPOLYMERTAFEL USW D <0,125MM				
EINF	5497*	2932*	54946*	22400*
AUS LG				2
EU	4155	1968	46318	18017
FRANKR	1645	892	10751	6119
NIEDL	2045	787	13040	3929
ITAL	27	29	9040	2603
G BRIT	371	153	4769	2234
SPAN			650	293
SCHWED	30	11	4648	1360
OESTER	13	22	2882	1066
BELGI	25	64	461	326
SCHWZ	414	321	2805	1579
POLEN	120	97	685	517
TSCHE	429	101	2588	640
UNGARN			558	181
USA	359	434	731	943
ISRAEL			124	93
REPKOR			335	236
AUSF	8460*	4854*	54252*	39368*
PV			19	24
EU	6073	3267	41179	23107
FRANKR	283	119	7055	3867
NIEDL	212	270	5605	2633
ITAL	414	338	2208	1544
G BRIT	2424	800	9469	4367
DAENM	1144	742	5082	3126
PORTUG			652	255
SPAN	44	25	601	492
SCHWED	688	447	5121	3659
FINNL	522	314	1903	1120
OESTER	189	83	2145	902
BELGI	153	129	1226	1097
NORWEG	489	421	4892	4874
SCHWZ	149	70	1914	929
TUERK	141	152	1399	1408
POLEN	439	251	4743	2482
TSCHE	91	62	1510	651
UNGARN	9	17	667	739
BULGAR	184	115	996	390
BELARS	55	31	406	371
RUSSLD	157	134	2290	1835
GHANA	26	12	230	126
USA	3	2	334	347
CHINA	39	51	400	305
REPKOR	51	27	240	392
3920 10 81				
SYNTH PAPIERHALBSTOFF DICKE >0,125MM				
EINF	1289*	360*	25171*	8029*
EU	17	23	539	506
JAPAN	1270	332	24615	7504
AUSF	1419*	416*	21601*	14398*

Wichtigste Ursprungs- und Bestimmungs-Laender	SEPTEMBER 2000		JAN./SEP. 2000	
	dt = 100kg	1000 DM	dt = 100kg	1000 DM
EU	1383	372	20108	12363
FRANKR	2	1	6967	6001
NIEDL	151	40	1712	636
G BRIT	323	94	3807	1281
OESTER			2621	3230
BELGI	907	237	4540	922
SCHWZ	13	15	348	457
TUNES			107	150
USA	3	4	524	783
3920 10 89				
ANDERE ETHYLENTAFELN USW DICK>0,125MM				
EINF	17413*	7300*	197734*	76930*
EV		11	18	164
PV			145	19
AUS LG	106	62	1078	586
EU	7628	3009	100389	38298
FRANKR	787	284	7281	2565
NIEDL	959	436	16401	9431
ITAL	1652	399	7275	2520
G BRIT	1166	756	10216	4004
SPAN			687	165
SCHWED	16	14	1771	574
FINNL	373	93	20535	4986
OESTER	1364	619	17742	7449
BELGI	1384	383	17792	6323
NORWEG	10	3	585	278
SCHWZ	4002	1640	36758	14239
TUERK			251	147
LITAU	783	116	12944	1891
POLEN	544	263	5302	2944
TSCHE	1842	331	17134	3681
SLOWAK	1323	400	11113	3193
UNGARN	9	5	1301	263
SLOWEN	230	140	1623	894
USA	406	781	6244	5696
KANADA	94	137	421	640
MEXIKO	444	344	2214	2449
JAPAN	1	17	149	1608
TAIWAN	85	94	307	327
AUSF	144241*	43849*	1012864*	337531*
PV			232	87
EU	95527	29401	671001	231641
FRANKR	28766	7644	167229	52238
NIEDL	12298	3898	111101	37292
ITAL	12730	4175	91847	34507
G BRIT	4630	2201	41435	18656
IRLAND	2929	638	7368	1918
DAENM	6205	1659	47428	12933
GRIECH	229	125	3657	1625
PORTUG	260	212	9701	3160
SPAN	4990	2047	64587	23846
SCHWED	1179	568	13007	6277
FINNL	1148	457	9937	3937
OESTER	8891	3027	35947	14282
BELGI	11260	2735	67142	20647
NORWEG	1168	479	6334	2592
SCHWZ	4489	1824	37073	16382
TUERK	1066	393	6457	2428
LETTLD	301	105	726	258
LITAU	2	1	918	320
POLEN	6735	1770	45679	13072
TSCHE	20265	3276	153710	23055
SLOWAK	1129	436	4733	1987
UNGARN	1472	507	10550	3959
RUMAEN	22	11	2399	960
BULGAR	18	12	753	412
UKRAIN	7	7	279	182
RUSSLD	266	180	4525	1968
KASACH	160	51	525	190
SLOWEN	329	130	1984	887
KROAT	245	71	2299	694
B HERZ	42	17	1309	339
JUGOSL	1	1	1242	377
LIBYEN			451	151
AEGYPT	412	244	2138	1150
KENIA			529	397
S AFR	673	253	3747	1649
USA	1513	1120	11256	9070
KANADA	159	91	515	334
MEXIKO			1717	1484
VENEZU	112	68	525	566
BRASIL	92	71	1635	1105
CHILE	444	209	2595	1246
ARGENT	23	19	301	175
LIBAN	53	88	202	197
IRAN	1176	363	2101	720
ISRAEL	711	139	1414	497
JORDAN	216	76	222	89
A EMIR	10	13	1496	517
JEMEN			865	454
THAIL	7	2	2382	1510
MALAYS	20	13	689	388
SINGAP	463	258	2146	1076
CHINA	4	3	281	307
REPKOR	33	28	625	652
JAPAN	2234	1018	7281	4772
TAIWAN	104	64	732	547
HONGK	130	57	314	211
AUSTRL	982	290	6478	3127
NEUSEE	98	64	784	476
NEUKAL	230	99	341	132
F POLY	461	158	1791	606
3920 20 21				
PROPYLENTAFEL USW BIAXIAL ORIENT<0,10MM				
EINF	40314*	20817*	377087*	188523*
EV	72	65	1693	1251
AUS LG	851	459	3926	2285
EU	34181	17255	322929	165319
FRANKR	1064	727	7804	5895
NIEDL	1607	792	14430	8088
ITAL	12247	5321	118048	51619
G BRIT	3725	1739	36518	17941
IRLAND	274	651	1748	3920
DAENM	24	12	1106	781
GRIECH			249	89
PORTUG	882	451	965	498
SPAN	1403	691	14408	7981
FINNL			2447	753
OESTER	768	398	3804	3341
BELGI	11746	6316	120177	63871
LUXEMB	427	119	765	371
SCHWZ	93	261	625	541
TUERK	245	89	9188	3047
POLEN			1318	652
SLOWAK	338	86	4343	996
UNGARN	1455	416	16995	5127
S AFR			984	350
USA	870	1374	6295	6020
KANADA			583	911
MEXIKO	1678	614	3307	1089
INDIEN	366	127	1586	587
THAIL			2621	708
INDONE			427	131
CHINA			1001	281
REPKOR	802	369	1336	545
JAPAN	255	215	2903	2222
AUSF	32918*	27071*	287317*	227277*
EV	25	82	277	955
LV	751	1890	5994	15503
PV			11	3
EU	15620	12040	175741	129596
FRANKR	2606	1596	30693	18406
NIEDL	2764	2461	23985	20437
ITAL	1627	1923	35889	26763
G BRIT	2821	1509	21448	11634
IRLAND	130	121	2745	2397
DAENM	199	127	3252	2993
GRIECH	90	89	598	518
PORTUG	372	242	3103	2243
SPAN	1551	1353	19304	14997
SCHWED	417	262	3493	2725
FINNL	189	129	2606	1418
OESTER	1799	1124	15056	9990
BELGI	1042	993	11818	12330
LUXEMB	13	11	1651	2445
NORWEG	76	119	417	558
SCHWZ	1353	1642	9745	10900
TUERK	1114	560	6956	3471
POLEN	4064	2313	22451	15829
TSCHE	678	663	4735	3625
SLOWAK	224	157	1115	757
UNGARN	240	224	2430	2211
RUMAEN	196	118	1527	1038
BULGAR	273	130	728	354
UKRAIN	73	54	1148	679
RUSSLD	412	405	4581	3546
SLOWEN	224	242	1458	1489
MAROKK			136	132
TUNES			711	230
MALI			230	180
GHANA			230	185
NIGERI	243	127	5457	2711
S AFR	73	105	354	449
USA	3367	2758	15675	12553
KANADA	837	887	5687	5464
BRASIL	23	134	359	850
ARGENT			785	591
ZYPERN		1	54	98
IRAN	217	347	247	371
ISRAEL	243	175	1008	607
SAUDIA	5	8	1113	1086
KUWAIT			2373	2074
INDIEN	187	265	1711	2150
THAIL	97	130	1296	1648
INDONE	25	92	172	454
MALAYS			240	336
PHILIP	96	135	102	145
CHINA	73	218	659	1253
REPKOR	202	203	1997	2527
JAPAN	772	570	1486	1088
TAIWAN	774	1418	5381	11530
HONGK	563	453	4153	2591
3920 20 29				
AND PROPYLENTAFEL-PLATTE USW <0,10MM				
EINF	13138*	7330*	122257*	63680*
PV			569	86
AUS LG	1	1	68	108
EU	4376	3057	47913	33122
FRANKR	122	151	3852	1854
NIEDL	339	238	10509	6686
ITAL	2046	1626	16329	15733
G BRIT	732	496	5722	3284
DAENM	347	219	1523	975
SPAN			131	215
FINNL	534	176	3046	1105
OESTER	88	19	2974	898
BELGI	163	109	2712	938
LUXEMB	35	19	1114	1426
SCHWZ	1324	389	5708	1668
TUERK	199	66	830	382
POLEN	229	231	1031	755
TSCHE	2720	598	26482	5423
JUGOSL	1114	249	7756	1543
USA	2287	1979	19278	16528
ISRAEL	13	20	660	314
INDIEN	170	36	1765	368
INDONE			3005	686
CHINA	133	38	1935	491
JAPAN	474	659	663	752
TAIWAN			3851	1011
AUSF	37919*	13603*	361719*	125378*
EV	90	32	964	272
LV			90	31
EU	18544	7476	198801	72131
FRANKR	1446	917	24635	8474
NIEDL	2945	1077	24880	9126
ITAL	2633	1124	40353	15403
G BRIT	5829	2225	50825	18099
DAENM	360	125	8566	2362
GRIECH	100	76	210	171
PORTUG	14	6	1262	360
SPAN	193	74	837	335
SCHWED	107	63	1142	571
FINNL	22	44	461	741
OESTER	701	276	13508	3675
BELGI	4182	1458	33918	12344
LUXEMB			1037	308
SCHWZ	1546	587	18814	7726
TUERK	1309	525	8679	2670
ESTLD	32	10	794	327
POLEN	6382	2024	34868	10584
TSCHE	6053	1582	31816	9197
UNGARN	953	219	10959	2556
RUMAEN	16	30	1995	1085
UKRAIN	102	131	1164	866
RUSSLD			1612	846
SLOWEN	19	10	404	392
KROAT	229	107	779	365
AEGYPT			1060	311
NIGERI	90	65	400	261
USA	90	32	9961	3868
KANADA	575	246	1504	594
TRINID	125	135	856	907
IRAN	180	200	372	410
ISRAEL	10	5	5145	4689
THAIL			304	207
MALAYS			746	307
CHINA			4700	1499
REPKOR	8	3	320	101
JAPAN	26	9	849	293
HONGK	1222	72	15816	791
3920 20 71				
PROPYLENZIERBAND DICK>0,10MM BR>5-20MM				
EINF	486*	877*	2690*	3198*
EU	438	749	2433	2881
FRANKR	28	79	516	557
ITAL	1	3	196	231
G BRIT	200	465	301	870
SPAN			255	212
BELGI	194	165	1104	938
CHINA	44	120	124	235
AUSF	157*	358*	823*	1590*
PV			35	102
EU	45	146	270	725
FRANKR	18	36	61	161
SCHWZ	20	95	60	195
POLEN	26	42	175	202
3920 20 79				
PROPYLENVERPACKBD DICK>0,10 BR>5-20MM				
EINF	3123*	1203*	74614*	25006*
EU	1973	775	64557	21242
FRANKR	226	58	2466	821
NIEDL	296	120	17037	6088
ITAL	331	148	27862	8303
G BRIT	110	39	3088	1267
GRIECH			1979	426
SPAN	275	60	2278	614
SCHWED	18	9	1090	409
FINNL	347	217	2356	1383
OESTER	369	119	4558	1441
BELGI	1	5	1845	477
SCHWZ	1017	351	9314	3276
AUSF	5490*	1971*	50950*	18240*
PV			28	18
EU	3826	1265	37249	12468
FRANKR	846	254	8710	2677
NIEDL	345	123	2947	1008
ITAL	128	48	2377	863
G BRIT	678	201	7200	2145
IRLAND	143	57	1148	457
PORTUG	359	127	2745	1078
SPAN	344	103	3190	957
SCHWED	264	101	2688	1039
BELGI	480	161	3277	1085
SCHWZ	59	29	1087	409
TUERK	465	220	3428	1558
LITAU	22	10	284	111
POLEN	192	65	1657	555
ISRAEL	142	39	939	296
3920 20 90				
PROPYLENTAFEL -PLATTE USW DICK>0,10MM				
EINF	8457*	4699*	82991*	41234*
PV			199	31
EU	6317	3417	52652	25832
FRANKR	1525	686	14914	6250
NIEDL	937	392	5441	2262
ITAL	985	429	10048	3490
G BRIT	677	1018	2902	4528

Wichtigste Ursprungs- und Bestimmungs-Laender	SEPTEMBER 2000		JAN./SEP. 2000	
	dt = 100kg	1000 DM	dt = 100kg	1000 DM
IRLAND	20	6	373	232
DAENM	14	36	131	366
SPAN	16	5	4375	1446
OESTER	199	77	5966	3342
BELGI	1932	763	8110	3666
SCHWZ	867	428	7206	3872
TUERK	636	477	4190	3261
POLEN	153	43	4301	1126
USA	167	178	6960	3752
KANADA			850	861
ISRAEL			1332	529
REPKOR			307	155
JAPAN	6	67	2305	936
AUSF	40450*	17203*	377044*	152552*
PV	11	10	14	15
EU	13702	7323	171263	75788
FRANKR	2656	1185	32930	12916
NIEDL	1677	1015	22192	9944
ITAL	2487	1115	24578	11664
G BRIT	1645	835	29164	12007
IRLAND	4	3	336	168
DAENM	954	330	14826	6115
GRIECH			451	404
PORTUG	189	160	2463	1563
SPAN	1142	1146	8553	4879
SCHWED	918	546	11914	5342
FINNL	226	163	2262	1272
OESTER	1246	590	14520	6461
BELGI	538	236	6990	3003
NORWEG	158	51	1128	500
SCHWZ	2650	1155	21289	9283
TUERK	3671	1343	22654	4959
LITAU			304	129
POLEN	9077	2856	57606	17990
TSCHE	3042	1058	18578	7092
SLOWAK	11	8	463	320
UNGARN	473	171	3809	1293
UKRAIN			390	213
RUSSLD	9	7	2124	808
SLOWEN	175	56	1205	468
S AFR	169	68	1552	772
USA	1208	825	20232	11666
KANADA	10	7	862	417
MEXIKO	336	177	4741	2240
BRASIL	304	170	1914	1003
ISRAEL	562	233	1873	731
SAUDIA	163	61	1456	514
INDIEN	11	5	760	300
SRILAN	2	2	67	130
THAIL			565	222
SINGAP	1644	534	7629	2295
CHINA			1379	1004
REPKOR	128	60	558	707
JAPAN	568	256	1830	1205
TAIWAN	348	105	4895	1605
HONGK	1621	480	19689	5912
AUSTRL	55	20	1697	737
N ERM	10	4	653	278
3920 30 00				
STYROLTAFELN -PLATTEN -FOLIEN USW				
EINF	26683*	9758*	265657*	91981*
EV			28	8
AUS LG			28	8
EU	20864	8065	222360	77991
FRANKR	2671	1014	44038	15414
NIEDL	3647	1090	34015	9159
ITAL	4333	1399	45271	12893
G BRIT	844	420	5263	2941
IRLAND	15	11	2955	1413
SPAN	782	286	9736	3087
SCHWED	1141	488	3452	1494
OESTER	4853	1864	34835	12439
BELGI	2442	1416	41534	16763
SCHWZ	3270	981	21192	7103
POLEN	1035	222	7458	1667
TSCHE	721	234	10029	2553
USA	58	54	1101	1446
ISRAEL	720	200	2945	891
AUSF	26316*	12501*	248497*	104954*
EV			45	51
PV			92	40
EU	16566	8420	150136	66953
FRANKR	3289	1496	19707	10791
NIEDL	4068	2126	51090	21723
ITAL	308	137	3684	2606
G BRIT	1045	902	4740	3598
DAENM	917	602	14668	4582
GRIECH	97	180	1226	1231
SPAN	258	193	2065	1637
SCHWED	466	546	3033	2386
FINNL	131	126	879	612
OESTER	5311	1791	40272	13461
BELGI	596	352	7913	3803
NORWEG	111	69	762	407
SCHWZ	5284	1370	57327	13228
TUERK	16	21	472	329
LETTLD	2	4	344	489
LITAU	49	43	293	363
POLEN	1248	606	13304	6666
TSCHE	536	250	5360	2490
UNGARN	140	100	2517	1119
BULGAR	93	24	174	132
UKRAIN	48	22	530	437
RUSSLD	589	530	5503	4049
SLOWEN	161	94	2049	871
KROAT	3	2	252	211
JUGOSL	48	90	120	161
AEGYPT	14	5	386	168
USA	185	93	1093	712
IRAN			372	414

Wichtigste Ursprungs- und Bestimmungs-Laender	SEPTEMBER 2000		JAN./SEP. 2000	
	dt = 100kg	1000 DM	dt = 100kg	1000 DM
JEMEN			12	167
JAPAN			47	474
AUSTRL	344	332	1996	1839
NEUSEE	41	43	305	284
3920 41 11				
VC-TAFEL N BIEGSAM N WEICHGEM D <1MM				
EINF	3344*	1258*	33125*	13011*
AUS LG			2	2
EU	1947	854	22528	9745
FRANKR	341	151	4671	1986
NIEDL			416	151
ITAL	1294	578	15709	6900
G BRIT	278	103	542	167
BELGI	24	17	376	214
TSCHE	309	85	893	261
UNGARN	804	206	7418	2125
ISRAEL	159	57	931	318
INDIEN	125	54	434	182
AUSF	4950*	2557*	36395*	16447*
EU	3213	1772	30352	12780
FRANKR	570	185	7182	2374
NIEDL	152	64	1477	595
ITAL	355	192	2719	1167
G BRIT	1104	505	10182	4258
DAENM	107	41	2389	916
SPAN	380	454	2286	1246
FINNL	27	12	831	368
OESTER	143	84	850	446
BELGI	251	175	1831	979
SCHWZ	86	37	1026	731
POLEN	278	161	940	620
TSCHE	155	69	642	353
USA	571	301	577	307
SINGAP	410	127	1607	921
3920 41 19				
VC-TAFEL N BIEGSAM N WEICHGEM D >1MM				
EINF	10997*	5428*	52504*	27104*
EU	9310	4573	45200	21580
FRANKR	1125	570	9029	4471
ITAL	196	148	1940	1180
G BRIT	592	225	9136	3177
BELGI	7338	3602	24312	12200
SCHWZ	38	90	573	944
TSCHE	1096	281	4425	1128
UNGARN	305	93	465	147
CHINA			565	1114
JAPAN	139	321	773	1805
AUSF	17608*	7828*	209476*	87398*
EU	12703	5641	158502	65579
FRANKR	3695	1616	64365	26292
NIEDL	916	406	10902	4792
ITAL	1540	613	18940	7153
G BRIT	3472	1549	34465	13850
DAENM	596	331	4784	2578
PORTUG	18	10	848	409
SPAN	658	288	6947	2926
SCHWED	108	61	2309	892
FINNL	151	93	1084	652
OESTER	581	338	5746	2563
BELGI	742	323	7765	3321
SCHWZ	1094	466	9610	3979
TUERK	210	81	1123	424
POLEN	120	67	1441	736
TSCHE	406	200	5174	2276
SLOWAK	137	67	822	384
UNGARN	171	83	546	279
RUMAEN	167	88	943	530
RUSSLD	632	313	4881	2514
SLOWEN	2	2	431	202
B HERZ	10	12	307	220
S AFR	35	49	1390	605
USA	618	323	14284	6216
MEXIKO			58	95
HONGK	381	122	4250	1514
AUSTRL			560	218
3920 41 91				
VC-TAFEL N BIEGSAM WEICHGEMACHT D<1MM				
EINF	1608*	838*	14382*	7155*
EU	386	221	4697	2751
SPAN	351	204	4461	2626
SCHWZ	1002	423	8105	3389
UNGARN			925	419
ISRAEL	193	176	322	378
AUSF	26*	37*	1398*	452*
PV			3	24
EU	4	9	38	76
3920 41 99				
VC-TAFEL N BIEGSAM WEICHGEMACHT D>1MM				
EINF	1376*	518*	21990*	7808*
EU	1374	515	21937	7666
FRANKR			8658	3029
NIEDL			119	181
ITAL	719	225	5762	1733
G BRIT	37	19	549	260

Wichtigste Ursprungs- und Bestimmungs-Laender	SEPTEMBER 2000		JAN./SEP. 2000	
	dt = 100kg	1000 DM	dt = 100kg	1000 DM
OESTER			206	129
BELGI	618	271	6603	2333
AUSF	11915*	5926*	90320*	45780*
PV			62	64
EU	8564	4207	69218	35103
FRANKR	1433	661	13970	5350
NIEDL	1007	466	8122	3432
ITAL	1643	654	10182	4032
G BRIT	2429	1489	21669	14801
DAENM	542	242	2767	1316
GRIECH	52	31	324	152
PORTUG	9	28	638	772
SPAN	264	126	2515	1295
SCHWED	135	69	862	469
BELGI	994	427	7288	3039
NORWEG	145	66	729	358
SCHWZ	417	187	2398	1076
TUERK	7	4	793	271
LITAU	527	200	3050	1565
POLEN	310	159	3032	1457
TSCHE	113	64	1048	568
UKRAIN	2	1	407	206
RUSSLD	1500	812	6411	3273
SLOWEN	17	8	199	107
3920 42 11				
VC-TAFEL BIEGSAM N WEICHGEMACHT D<1MM				
EINF	10181*	5119*	102076*	56246*
EV	2	23	7	73
LV			308	345
AUS LG			343	349
EU	6435	3179	61620	32776
FRANKR	10	13	706	406
NIEDL	2500	894	9765	4526
ITAL	1641	736	33397	16699
G BRIT	793	554	3385	3386
SPAN	196	143	1028	557
SCHWED			6384	1672
FINNL	493	184	3908	1442
OESTER	744	622	3586	3721
NORWEG			6763	1944
SCHWZ	2088	1338	18819	14234
POLEN	284	100	1190	534
UNGARN	1088	287	9203	2452
USA	7	71	476	1240
CHINA	44	22	555	230
JAPAN	51	48	409	1390
TAIWAN	191	82	2773	1129
AUSF	100861*	46044*	1030257*	475748*
EU	69277	34132	743485	335205
FRANKR	15298	7155	198413	81530
NIEDL	4590	2313	55081	24416
ITAL	11410	5032	119444	47711
G BRIT	16928	8988	168649	86372
IRLAND	1688	700	14951	6084
DAENM	2247	1220	19678	10330
GRIECH	951	456	7359	3443
PORTUG	906	551	12663	6820
SPAN	6155	3093	56859	25942
SCHWED	1228	605	12442	5762
FINNL	693	402	8267	4333
OESTER	3068	1972	26822	14816
BELGI	4113	1643	42804	17607
ISLAND	50	19	377	321
NORWEG	144	70	1010	538
SCHWZ	12448	3650	113138	41827
TUERK	557	307	4649	2704
LETTLD	1	2	705	360
LITAU	187	88	1787	923
POLEN	3446	2258	27305	18712
TSCHE	766	253	8288	3882
SLOWAK	121	34	1665	701
UNGARN	471	152	3090	1490
RUMAEN	693	281	2041	842
BULGAR	281	88	998	502
UKRAIN	25	34	717	631
BELARS			551	478
RUSSLD	452	220	4483	2691
KASACH	102	65	1529	1008
USBEK			327	313
SLOWEN	121	37	2717	969
KROAT	450	114	1490	571
JUGOSL	46	22	1065	426
MAROKK	43	12	1070	361
TUNES	117	46	1197	854
AEGYPT	31	18	1970	854
NIGERI	297	97	736	2749
KENIA	13	25	201	141
MAURIT	1	2	253	326
S AFR	162	65	1885	986
USA	2100	758	33821	19518
KANADA			239	340
MEXIKO	9	7	606	266
GUATEM	31	32	311	364
KOLUMB	100	60	411	275
VENEZU	333	118	482	198
ECUAD	132	156	563	768
PERU	131	41	1030	444
BRASIL	410	97	1273	897
CHILE	102	50	1333	851
ARGENT	534	204	3913	2175
ZYPERN	1	1	553	341
SYRIEN	174	68	1702	534
IRAN			3795	1999
ISRAEL	379	179	4220	2081
SAUDIA	92	32	1708	663
A EMIR	1622	393	3150	1357
PAKIST	479	196	3944	1582
INDIEN	196	114	354	228
BANGLA	200	64	1801	561
THAIL	288	60	3631	1394
INDONE	43	36	388	300

Wichtigste Ursprungs- und Bestimmungs-Laender	SEPTEMBER 2000		JAN./SEP. 2000	
	dt = 100kg	1000 DM	dt = 100kg	1000 DM
MALAYS	39	11	1956	831
SINGAP	220	77	1781	1078
PHILIP	345	103	2912	1276
CHINA	319	128	3436	1823
JAPAN	79	27	396	175
TAIWAN	145	29	841	471
HONGK	327	162	4125	2160
AUSTRL	1072	336	10614	5791
NEUSEE	195	74	2463	1111
3920 42 19				
VC-TAFEL BIEGSAM N WEICHGEMACHT D>1MM				
EINF	3651*	1748*	37031*	17431*
LV	51	74	425	577
AUS LG			7	4
EU	1038	720	10733	7221
FRANKR	7	5	228	238
ITAL	23	8	1011	405
G BRIT	154	119	1783	1713
SPAN	534	238	4347	1866
SCHWED	230	258	2975	2673
NORWEG			1827	551
SCHWZ	2149	751	18561	5952
UNGARN			1536	325
USA	54	79	476	637
BRASIL	180	108	1594	720
ISRAEL			636	303
THAIL	177	67	760	582
JAPAN	1	2	338	1015
AUSF	6326*	4765*	59945*	38125*
LV			15	54
EU	3977	3022	37574	22816
FRANKR	1446	1080	8805	5907
NIEDL	87	75	1005	626
ITAL	120	87	4259	2690
G BRIT	584	548	4381	3093
GRIECH	424	256	3197	1845
SPAN	638	466	5904	4075
OESTER	120	140	4889	2212
BELGI	260	216	3995	1602
SCHWZ	39	26	579	418
TUERK	176	144	1615	1150
POLEN	949	679	4461	2907
TSCHE	129	102	1668	1683
UKRAIN	54	48	751	643
RUSSLD	236	225	2029	1783
USA	8	16	751	2627
JORDAN	9	8	113	134
INDONE	1	5	5333	266
TAIWAN			126	108
3920 42 91				
VC-TAFEL BIEGSAM WEICHGEMACHT D <1MM				
EINF	12893*	6926*	158895*	72259*
LV			32	40
AUS LG	46	228	329	1257
EU	11338	5380	137150	56196
FRANKR	1626	804	17464	9113
NIEDL	3741	2608	34609	14515
ITAL	60	55	5915	2992
G BRIT	363	169	8322	4686
IRLAND			627	245
DAENM	91	48	3017	1307
SPAN	6	5	15444	5700
SCHWED	2	12	3624	1221
FINNL	583	182	6440	2019
OESTER	277	105	1889	848
BELGI	4493	1339	39558	13447
NORWEG	295	105	1198	510
SCHWZ	859	1012	13110	9920
TSCHE	120	56	3585	1172
SLOWAK	1	1	939	435
USA	97	272	673	1894
BARBAD			93	116
JAPAN	12	18	595	1084
TAIWAN	8	7	127	284
AUSF	41278*	28226*	451311*	330395*
EV			321	167
PV	66	71	534	403
EU	22604	15728	265950	215234
FRANKR	2910	2153	36455	20873
NIEDL	2250	903	44550	27732
ITAL	1877	1994	22046	24883
G BRIT	4338	3485	55910	60095
IRLAND	188	249	2124	2599
DAENM	39	91	2121	2127
GRIECH	62	87	707	641
PORTUG	124	152	1088	869
SPAN	1463	1193	15245	9678
SCHWED	339	354	2925	2024
FINNL	42	38	735	568
OESTER	587	623	8672	7853
BELGI	4012	3027	49564	48577
LUXEMB	4383	1379	20711	6715
NORWEG	30	14	2120	942
SCHWZ	1165	730	8752	5701
TUERK	339	509	2160	4349
ESTLD	7	29	179	362
LETTLD	23	38	508	340
LITAU	1	1	1591	1117
POLEN	2471	2918	18446	22331
TSCHE	1381	1140	9210	8041
SLOWAK	148	160	1960	1552
UNGARN	412	239	3009	2405
RUMAEN	22	344	513	2369
BULGAR	338	133	713	497

Wichtigste Ursprungs- und Bestimmungs-Laender	SEPTEMBER 2000		JAN./SEP. 2000	
	dt = 100kg	1000 DM	dt = 100kg	1000 DM
BELARS	1	7	310	389
RUSSLD	676	548	7792	5209
KASACH	6	18	196	152
USBEK			145	206
SLOWEN	288	142	1359	669
TUNES	11	6	302	228
MAURIT			17	172
S AFR	123	88	232	200
USA	5977	3958	62766	44029
KANADA	180	223	674	944
CHILE			108	121
IRAN			334	120
ISRAEL	107	143	417	543
A EMIR	38	82	227	288
MALAYS			472	368
PHILIP	3462	177	35060	1720
CHINA	268	248	3022	2662
REPKOR	120	70	2433	1490
HONGK			9990	1527
AUSTRL	544	270	2911	1945
NEU OZ			168	87
3920 42 99				
VC-TAFEL BIEGSAM WEICHGEMACHT D >1MM				
EINF	3359*	1812*	43583*	22331*
AUS LG		1		5
EU	1469	1234	18740	13587
FRANKR	374	194	3875	1815
NIEDL	207	146	1644	1123
ITAL	4	3	356	265
G BRIT			74	221
PORTUG	113	100	7821	6724
SCHWED	112	265	122	300
BELGI	658	525	4794	3058
SCHWZ	710	338	11228	5360
POLEN			221	97
UNGARN	3	3	4253	1222
RUMAEN	814	53	6478	455
KROAT	303	101	1539	484
USA	45	64	121	386
JAPAN		8	153	385
AUSF	10292*	6202*	91440*	56118*
PV			10	24
EU	7210	4061	63555	35335
FRANKR	676	288	6943	3182
NIEDL	408	291	6343	3320
ITAL	466	252	4389	2400
G BRIT	1118	989	11632	9164
IRLAND	184	162	2686	1906
DAENM	258	171	1044	660
GRIECH	62	29	553	422
SPAN	466	193	3877	1786
SCHWED	40	40	484	495
OESTER	1052	510	8058	2770
BELGI	2406	1071	19778	8603
LUXEMB	47	51	417	340
SCHWZ	547	371	4261	3182
TUERK	2	2	324	228
POLEN	206	128	1879	1234
TSCHE	577	353	4382	3024
UNGARN	167	115	684	387
RUSSLD	22	22	643	592
USA	263	115	2380	1115
BRASIL	8	5	499	574
SINGAP	165	85	2260	1168
CHINA	453	544	5130	5891
JAPAN	4	34	204	246
HONGK			498	294
AUSTRL	163	84	791	428
3920 51 00				
POLYMETHYL-METHACRYLAT-TAFELN USW				
EINF	18609*	11062*	166510*	100296*
PV			336	41
AUS LG		1	381	334
EU	14304	7971	131240	72579
FRANKR	5931	2481	39639	14922
NIEDL	1779	1224	15122	10524
ITAL	2909	1344	17366	8205
G BRIT	828	557	6832	4419
DAENM	225	202	1625	1415
SPAN	24	10	6552	3139
OESTER	1833	1231	31637	16874
BELGI	764	905	12223	10971
SCHWZ	187	180	1565	1515
TUERK	225	145	1412	836
POLEN	745	80	3763	444
SLOWAK	716	298	7211	2805
BULGAR			477	189
SLOWEN	150	144	800	788
USA	1047	1459	9767	13579
ISRAEL	539	271	5211	1894
CHINA			131	373
JAPAN	135	306	2712	4316
TAIWAN	202	85	1667	629
AUSF	28431*	15936*	239375*	142744*
PV			3	4
EU	21984	11962	185957	108239
FRANKR	1765	1060	15888	10999
NIEDL	3046	1760	27036	14618
ITAL	4264	1936	27732	15244
G BRIT	3294	2137	37201	23456
IRLAND	13	7	188	207
DAENM	1534	712	9774	4478
GRIECH	184	105	1914	984
PORTUG	18	18	2856	1216

Wichtigste Ursprungs- und Bestimmungs-Laender	SEPTEMBER 2000		JAN./SEP. 2000	
	dt = 100kg	1000 DM	dt = 100kg	1000 DM
SPAN	1690	901	19585	9455
SCHWED	363	227	4139	2958
FINNL	263	144	4605	2787
OESTER	4764	2647	27026	16107
BELGI	477	300	8113	4836
LUXEMB	8	8	910	694
ISLAND	86	44	780	418
NORWEG	253	121	1893	1261
SCHWZ	1627	958	16461	9785
TUERK	690	375	2430	1554
POLEN	2293	1204	9804	5353
TSCHE	419	362	4219	3098
SLOWAK	47	66	432	479
UNGARN	184	121	2171	1693
BELARS	3	4	73	90
RUSSLD	146	68	2505	1170
SLOWEN	10	9	1371	803
AEGYPT			1932	1219
USA	26	53	258	412
KANADA			186	166
INDIEN	9	9	1229	355
JAPAN	89	267	1662	3572
HONGK	14	9	678	350
AUSTRL	223	99	1158	496
NEUSEE			145	323
3920 59 10				
TAFEL USW COPOL ACRYL-METHACRYLSESTER				
EINF	650*	1559*	5684*	13617*
EU	41	97	530	1305
ITAL	28	66	159	380
OESTER			308	827
USA	32	128	619	2163
JAPAN	576	1331	4534	10146
AUSF	28*	106*	351*	1068*
EU	28	106	134	561
ITAL	22	81	43	150
FINNL			41	165
OESTER			37	190
JAPAN			194	433
3920 59 90				
TAFELN PLATTEN USW AND ACRYLPOLYMERE				
EINF	2238*	1001*	28997*	14225*
EU	2094	759	27145	10369
FRANKR			955	558
NIEDL			93	88
ITAL	820	281	10066	3602
OESTER	964	378	14733	5466
SCHWZ	125	170	593	748
TUERK			341	205
USA	18	67	429	2176
JAPAN			153	567
AUSF	4002*	2266*	21820*	12132*
EU	3108	1684	12569	7079
FRANKR	965	443	4870	2581
G BRIT	380	135	1426	620
IRLAND	1039	619	2658	1584
DAENM	17	18	580	249
GRIECH	93	62	377	197
SPAN			100	193
OESTER	228	173	890	656
BELGI	338	184	1084	552
SCHWZ	164	89	1418	1077
TUERK			241	158
TSCHE	74	33	992	400
BELARS	153	189	489	574
SLOWEN	424	164	5668	2283
USA	43	84	79	133
3920 61 00				
POLYCARBONAT-TAFELN -PLATTEN USW				
EINF	7337*	8946*	62377*	65279*
PV			149	18
EU	6352	6015	53925	49757
FRANKR	149	170	2276	2404
NIEDL	3523	3660	26881	28713
ITAL	910	492	8206	5200
G BRIT	955	776	6046	4589
SCHWED	413	231	3642	2270
OESTER	2	3	283	332
BELGI	376	465	6449	6041
LUXEMB			89	115
SCHWZ	508	405	4592	4160
USA	77	132	659	1233
BRASIL	82	93	82	93
ISRAEL	250	300	1093	1053
INDIEN			1364	451
CHINA			71	280
JAPAN	67	1997	388	8131
AUSF	6227*	12371*	63319*	107540*
EV	692	2164	5087	16320
LV	1	100	7	548
PV			4	6
EU	3791	7235	41911	64221
FRANKR	434	847	5106	8961
NIEDL	372	767	4663	6104
ITAL	345	831	7273	11291
G BRIT	2215	3098	13777	18231
IRLAND	49	98	341	1411
DAENM	37	66	4007	3795
PORTUG	12	182	518	1326

Wichtigste Ursprungs- und Bestimmungs-Laender	SEPTEMBER 2000		JAN./SEP. 2000	
	dt = 100kg	1000 DM	dt = 100kg	1000 DM
SPAN	34	115	1940	2315
SCHWED	107	321	1411	2935
FINNL	27	222	481	2093
OESTER	107	517	1651	3768
BELGI	48	161	605	1779
NORWEG	22	19	264	284
SCHWZ	316	968	1915	4638
TUERK	7	19	201	268
ESTLD	8	11	135	247
POLEN	301	272	1607	1383
TSCHE	446	469	3296	4005
UNGARN	176	370	1591	2984
BULGAR			103	99
RUSSLD	21	28	1108	1543
ALGER			76	318
AEGYPT			540	2443
USA	128	496	1184	5495
KANADA			572	528
BRASIL	6	33	169	466
ISRAEL	7	47	119	489
MALAYS	66	177	1266	3868
SINGAP	66	167	360	982
REPKOR	108	386	534	1529
JAPAN	171	676	782	2352
TAIWAN	98	292	1187	2920
HONGK	240	305	3064	4149
NEUSEE	56	124	95	210
3920 62 11				
POLYETHYLTEREPHTH-FOLIE 0,072-0,079MM				
EINF	388*	339*	5869*	5084*
EU	101	93	2330	2263
NIEDL	99	90	847	650
ITAL			668	1171
G BRIT			769	402
JAPAN	287	246	3532	2817
AUSF	37*	68*	1318*	1746*
LV			11	62
EU	3	6	269	412
PORTUG			120	167
SCHWZ	25	41	487	692
3920 62 13				
POLYETHYLTEREPHTHALFOLIE 0,10-0,15MM				
EINF	329*	852*	2415*	7194*
USA	282	661	1617	5868
JAPAN	47	191	798	1296
AUSF	103*	312*	1095*	2558*
EU	52	186	321	1097
NIEDL	12	39	148	462
USA	8	18	83	201
BRASIL	18	30	316	567
3920 62 19				
AND POLYETHYLTEREPHTHAL-TAFEL<0,35 MM				
EINF	54359*	41080*	526089*	345485*
EV	13904	6541	149772	64560
LV			279	217
AUS LG	284	1082	3088	8512
EU	30777	28717	287383	202661
FRANKR	14858	7998	120639	62331
NIEDL	214	181	3866	2978
ITAL	1218	663	22444	11567
G BRIT	2730	1703	31087	18704
IRLAND	514	2153	2648	10929
DAENM	198	63	5558	1853
OESTER	466	3626	3869	24072
BELGI	2168	1959	10966	11507
LUXEMB	8411	7373	86160	58664
SCHWZ	178	342	1695	3638
POLEN			1590	375
TSCHE	716	250	10121	4063
USA	1479	3007	31974	38045
INDIEN	371	222	5030	2619
THAIL	214	60	4112	1165
MALAYS	490	190	1889	653
CHINA	549	234	1525	888
REPKOR	14370	5754	118702	45103
JAPAN	4447	5042	53258	46017
TAIWAN	768	262	7812	2433
HONGK			294	521
AUSF	31278*	27505*	262706*	230877*
EV	3009	2007	26584	18289
LV	442	1738	3934	18410
PV			6	6
EU	20241	17177	179016	149494
FRANKR	4280	3526	35525	28671
NIEDL	752	567	8183	7084
ITAL	4401	3790	34342	31212
G BRIT	3532	2481	27397	16980
IRLAND	1464	1252	6741	7931
DAENM	1072	626	6103	3951
GRIECH	64	90	690	462
PORTUG	54	277	1334	3835
SPAN	592	1622	10310	15237
SCHWED	851	965	8505	6324
FINNL	471	242	5101	2919
OESTER	1557	938	12386	8506
BELGI	516	394	4464	4755
LUXEMB	636	388	17935	11627
SCHWZ	2512	1574	18637	11262

Wichtigste Ursprungs- und Bestimmungs-Laender	SEPTEMBER 2000		JAN./SEP. 2000	
	dt = 100kg	1000 DM	dt = 100kg	1000 DM
TUERK	1018	490	5104	2300
POLEN	162	272	3599	3257
TSCHE	350	279	2343	1916
SLOWAK	35	34	510	474
UNGARN	156	310	2071	3081
UKRAIN			270	198
RUSSLD	1404	657	8912	4454
JUGOSL			211	96
TUNES	5	9	108	145
S AFR	1	4	1000	762
USA	3280	3583	23406	23648
MEXIKO	266	184	1619	1106
COSTA	11	20	202	252
KUBA			47	92
BRASIL	26	209	1950	2188
ISRAEL	74	63	1278	1066
A EMIR	3	13	329	288
INDIEN	84	182	448	1117
INDONE	99	280	671	1669
CHINA	112	243	860	1696
REPKOR	34	263	794	5092
JAPAN	38	64	230	585
TAIWAN	335	991	2988	9152
HONGK	699	236	3480	2831
AUSTRL	22	48	121	194
3920 62 90				
POLYETHYLTEREPHTHALAT-TAFELN >0,35 MM				
EINF	5750*	2784*	43797*	24667*
AUS LG	27	136	207	815
EU	5422	2045	39782	15424
FRANKR	156	287	2046	2418
NIEDL	643	282	5784	3247
ITAL	1629	431	6505	2028
G BRIT	88	57	1597	956
IRLAND			1251	466
DAENM	194	54	2700	750
GRIECH			2487	654
SPAN	2440	811	14248	4264
OESTER	146	49	2252	1071
BELGI	102	57	809	508
SCHWZ	75	153	1485	3316
USA	207	508	1597	3518
JAPAN	3	45	203	1068
AUSF	2058*	1502*	16617*	12262*
LV			2	41
EU	1076	921	9773	7499
FRANKR	258	149	3188	1916
NIEDL	107	107	1860	1855
ITAL	295	186	1675	1077
G BRIT	179	231	1158	967
DAENM	55	71	618	594
GRIECH	114	104	178	153
TSCHE	141	60	912	422
UNGARN	173	112	980	599
KROAT	2	2	104	107
AEGYPT			189	172
SIER L			120	229
USA	46	96	846	1090
SINGAP			465	149
3920 63 00				
TAFEL PLATTE USW UNGESAETT POLYESTER				
EINF	3819*	2128*	30471*	18617*
AUS LG			432	497
EU	677	787	6954	7999
FRANKR	572	335	3678	2267
ITAL	21	11	611	273
SPAN	10	9	193	327
OESTER	44	18	1848	537
BELGI	8	401	104	4342
SCHWZ	3126	1313	21885	8927
USA	7	16	836	1074
CHINA			19	253
AUSF	1614*	936*	10501*	6971*
PV			14	4
EU	1018	526	6444	4524
FRANKR			333	291
NIEDL			1294	1030
ITAL	146	91	289	238
G BRIT			341	352
DAENM			197	232
PORTUG	206	118	420	231
SPAN	663	309	2916	1404
FINNL			122	138
BELGI			441	485
SCHWZ	297	180	1729	922
PHILIP	178	139	689	523
NEUSEE	32	24	154	146
3920 69 00				
TAFEL PLATTE FOLIE USW AND POLYESTER				
EINF	11398*	7333*	93709*	56442*
AUS LG	133	60	287	147
EU	10055	5767	82756	44294
FRANKR	331	128	5165	1935
NIEDL	2836	1936	19887	14023
ITAL	373	381	4741	3733
G BRIT	1514	763	17122	9337
DAENM	40	55	276	343
PORTUG	1826	603	13208	4045

Wichtigste Ursprungs- und Bestimmungs-Laender	SEPTEMBER 2000		JAN./SEP. 2000	
	dt = 100kg	1000 DM	dt = 100kg	1000 DM
SPAN	2275	781	17095	5549
SCHWED	115	98	896	577
OESTER	568	848	1931	2664
BELGI	88	143	1488	1408
LUXEMB			419	325
SCHWZ	472	353	2099	2038
TUERK	108	93	417	363
POLEN	9	9	553	478
USA	25	176	2211	4595
ISRAEL	15	37	113	329
INDIEN	277	89	2134	642
REPKOR	267	102	2118	766
JAPAN	155	695	767	2655
AUSF	5884*	4543*	69888*	44615*
PV			15	137
EU	4454	3209	50146	29379
FRANKR	934	548	8906	5809
NIEDL	1408	1066	11271	6994
ITAL	899	529	2599	1959
G BRIT	340	353	2434	1927
DAENM	173	141	9301	3520
SPAN	462	253	5081	3127
SCHWED	14	32	2081	878
FINNL	46	30	2806	1222
OESTER	49	94	1202	1177
BELGI	101	85	4252	2335
NORWEG	72	70	426	457
SCHWZ	667	566	9559	6038
POLEN	273	159	3273	1829
TSCHE	58	57	1246	903
UNGARN	149	195	1263	1372
UKRAIN		1	286	181
KANADA	65	31	1498	683
BRASIL	8	40	153	545
VIETN	1	4	8	110
MALAYS	72	38	562	272
TAIWAN			20	183
3920 71 10				
FOLIE USW REGENERIERT CELLULOSE <0,75				
EINF	1567*	1433*	18594*	16509*
AUS LG	7	2	153	43
EU	1560	1431	18132	15649
FRANKR	25	70	95	266
NIEDL	19	19	1732	944
ITAL			422	560
G BRIT	1293	1049	11740	10026
SPAN	15	13	3151	2487
OESTER	200	273	497	812
BELGI	7	6	494	553
MEXIKO			256	180
JAPAN			29	594
AUSF	74*	178*	1384*	1974*
EU	10	26	795	985
OESTER	5	4	590	694
POLEN	13	14	185	211
ZYPERN	30	71	146	287
3920 71 90				
TAFELN PLATTEN USW REGEN CELLULOSE				
EINF	198*	279*	503*	905*
EU	197	269	472	733
ITAL	197	269	356	544
BELGI			70	91
AUSF	85*	247*	725*	1990*
EU	34	118	293	783
OESTER	24	85	132	355
TSCHE	21	63	209	770
3920 72 00				
VULKANFIBER-TAFELN PLATTEN USW				
EINF	31*	25*	353*	340*
AUS LG	31	25	194	151
EU			157	188
NIEDL			92	159
AUSF	5858*	3969*	47635*	30791*
PV	15	15	217	207
EU	2759	1785	22630	14305
FRANKR	443	301	3477	2088
NIEDL	781	456	4388	2672
ITAL	1387	923	10645	6716
G BRIT	10	7	983	659
OESTER	118	92	2697	1969
SCHWZ	4	7	3092	2249
TUERK	485	327	3167	2155
RUMAEN			235	225
UKRAIN			101	77
USA	1043	695	6209	3729
KANADA	365	269	3494	2222
MEXIKO	427	363	2779	2109
BRASIL			1051	593
ARGENT			460	282
INDIEN	273	152	1024	575
REPKOR	154	101	2006	1185
TAIWAN	209	153	392	265
NEUSEE			265	157

Wichtigste Ursprungs- und Bestimmungs-Laender	SEPTEMBER 2000 dt = 100kg	SEPTEMBER 2000 1000 DM	JAN./SEP. 2000 dt = 100kg	JAN./SEP. 2000 1000 DM
3920 73 10				
CELLULOSEACETAT-FILMUNTERL USW ROLLEN				
EINF	112*	211*	5839*	9916*
EU	112	211	5834	9897
BELGI	112	211	5834	9897
AUSFUHR UNTER 3916 90 90				
3920 73 50				
CELLULOSEACETAT-FOLIE USW DICK<0,75MM				
EINF	252*	866*	1414*	5430*
AUS LG		3	7	53
EU	117	171	1100	1699
G BRIT	70	104	969	1484
TSCHE	90	90	97	160
USA	38	517	195	3151
JAPAN	4	85	11	389
AUSFUHR UNTER 3916 90 90				
3920 73 90				
CELLULOSEACETAT-PLATTEN -TAFELN USW				
EINF	161*	323*	1727*	4768*
EU	73	198	986	2753
ITAL	60	182	735	2269
SCHWED		2	18	176
SCHWZ	3	18	146	448
TSCHE	14	38	118	213
USA	71	69	386	357
JAPAN			84	984
AUSFUHR UNTER 3916 90 90				
3920 79 00				
PLATTEN TAFELN USW AND CELLULOSEDERIV				
EINF	6*	9*	2152*	1307*
EU	2	4	1879	1028
ITAL			1793	888
AUSFUHR UNTER 3916 90 90				
3920 91 00				
POLYVINYLBUTYRAL-TAFELN -PLATTEN USW				
EINF	8246*	8217*	91578*	87926*
EV	8	6	4505	3384
LV	381	569	1908	2924
AUS LG	381	569	1908	2924
EU	4738	5101	47366	49340
NIEDL	1276	1288	10505	10499
PORTUG			1023	408
BELGI	3426	3785	35519	38176
USA	3141	2857	35287	31051
JAPAN	247	221	8630	7426
AUSF	18779*	20024*	192001*	174138*
EU	14870	15109	153130	139788
FRANKR	2242	2173	12205	11913
NIEDL	8209	7658	109610	84269
ITAL	1650	2108	14597	16556
G BRIT	474	506	3580	3680
PORTUG	2	6	206	115
SPAN	878	839	7787	6807
FINNL	122	191	3639	3904
OESTER	400	450	2157	2296
BELGI	893	1178	8099	9091
LUXEMB			1199	1082
SCHWZ	180	209	1047	1214
TUERK			679	755
POLEN	753	618	5195	5260
TSCHE	165	123	1814	1643
SLOWAK	71	105	341	525
UKRAIN	17	20	191	182
RUSSLD			2534	672
NIGERI	100	148	280	426
S AFR	64	89	982	1908
USA	876	1376	4777	7606
KANADA			1016	1467
MEXIKO	154	127	506	498
KOLUMB	7	9	349	470
VENEZU	104	177	508	832
PERU	50	62	487	655
ARGENT	74	111	402	614
SYRIEN			214	328
ISRAEL	23	39	624	766
JORDAN			167	261
THAIL			148	217
INDONE	59	74	733	1050
MALAYS	547	701	2100	2723
SINGAP	1	18	70	144
CHINA			844	933
TAIWAN	346	497	1190	1560
HONGK	251	342	490	640
AUSTRL			251	323
3920 92 00				
POLYAMID-TAFELN -PLATTEN -FOLIEN USW				
EINF	5129*	3972*	55958*	48804*
EV	1	4	5	14
AUS LG	334	220	3630	2467
EU	3926	3027	40940	36214
FRANKR	89	119	1274	1455
ITAL	2127	1821	25782	22112
G BRIT	3	9	455	258
DAENM	64	48	1006	855
FINNL	642	435	4304	3136
OESTER	28	5	2616	4395
BELGI	863	560	5000	3670
SCHWZ	6	35	380	819
USA	120	183	2799	3599
SURIN			972	675
CHINA	442	298	6192	4105
REPKOR	307	219	2517	1705
JAPAN	322	203	1975	1470
AUSFUHR UNTER 3915 90 99				
3920 93 00				
AMINOHARZ-TAFELN -PLATTEN -FOLIEN USW				
EINF	*	*	192*	185*
EU			192	185
AUSF	4421*	2279*	37249*	18455*
EU	47	56	246	314
TUERK	576	249	2204	1001
ESTLD	262	137	364	187
POLEN	692	297	4727	1891
S AFR	329	170	8033	3605
BRASIL	367	183	7255	3744
ISRAEL	153	74	749	369
AUSTRL	452	249	3357	1735
NEUSEE	1534	862	9870	5310
3920 94 00				
PHENOLHARZ-TAFEL -PLATTE -FOLIE USW				
EINF	3*	3*	447*	361*
EU	3	3	401	304
ITAL			262	140
AUSF	1474*	686*	9622*	4010*
PV			159	162
EU		3	15	51
TUERK			352	151
POLEN	118	44	499	182
RUMAEN			203	203
ISRAEL	87	223	254	517
INDONE	474	133	1878	522
REPKOR	704	215	5562	1643
3920 99 21				
POLYIMIDFOLIE -STREIFEN UNBESCHICHTET				
EINF	108*	1707*	1247*	15096*
EV				12
AUS LG			1	19
EU	6	62	40	413
G BRIT	4	59	21	260
USA	51	1367	712	10108
JAPAN	2	3	39	224
TAIWAN	29	227	404	4278
AUSF	9*	186*	103*	2330*
EU		26	7	433
SCHWZ			13	365
TSCHE	9	149	71	1252
3920 99 28				
TAFELN USW AND KONDENSPOLYMERISATERZG				
EINF	1369*	1661*	19832*	16472*
EV				1
AUS LG	16	80	142	736
EU	271	626	3106	4991
G BRIT	17	49	683	872
FINNL			43	77
BELGI	252	558	2101	3700
SCHWZ	715	249	14514	5760
USA	324	644	1035	2398
ISRAEL	2	6	138	426
MALAYS			233	453
JAPAN	33	81	696	2286
AUSF	1019*	3513*	13149*	42611*
LV			8	327
PV	32	180	203	1213
EU	666	1966	9665	31621
FRANKR	81	250	3325	12292
NIEDL	7	39	258	772
ITAL	19	57	394	1096
G BRIT	259	684	2774	9168
IRLAND	58	141	219	593
DAENM	14	51	254	670
SPAN	75	210	882	2119
SCHWED	30	78	241	711
FINNL	22	34	141	397
OESTER	12	55	643	1572
BELGI	92	363	517	1915
NORWEG			409	1256
LIECHT			83	400
SCHWZ	39	139	224	971
TUERK	13	51	59	268
POLEN	5	22	415	762
TSCHE	43	139	195	670
UNGARN		1	102	244
S AFR	1	8	84	228
USA	2	21	384	665
IRAN	44	421	140	579
ISRAEL	1	10	104	338
VIETN	6	59	68	528
INDONE	12	93	22	178
REPKOR	152	418	574	1986
JAPAN			111	304
TAIWAN			318	217
3920 99 51				
POLYVINYLFLUORIDFOLIEN				
EINF	383*	439*	2765*	6586*
EV			2	53
EU	21	129	470	2072
FRANKR			230	528
IRLAND			100	642
BELGI	17	105	72	428
LUXEMB			28	153
SCHWZ	329	107	1545	579
USA	33	203	642	4030
AUSF	36*	328*	340*	2855*
PV				4
EU	21	178	270	2024
OESTER	16	137	171	1433
SCHWZ	15	121	28	268
POLEN		6	10	131
3920 99 53				
IONENAUSTAUSCHMEMBRANE FLUORIERT KST				
EINF	*	*	13*	1395*
AUS LG			2	178
USA			4	513
JAPAN			9	882
AUSF	*	*	*	2*
3920 99 55				
BIAXIL ORIENTIERTE POLYVINYLALKFOLIE				
EINF	84*	195*	598*	1358*
USA	4	14	179	445
JAPAN	80	181	419	913
AUSF	1*	9*	8*	105*
EU			3	42
3920 99 59				
AND TAFEL USW ADDITPOLYMERISATIONERZG				
EINF	1198*	4391*	9700*	35801*
EV	1	8	5	50
AUS LG	184	291	1328	2055
EU	690	1056	4310	7297
FRANKR	279	299	998	1707
NIEDL	305	424	2421	3208
ITAL	98	234	604	1558
IRLAND			13	251
BELGI			184	276
LUXEMB	2	75	6	95
SCHWZ		2	12	154
USA	441	2768	4780	23057
JAPAN	67	565	519	5027
TAIWAN			83	231
AUSF	990*	3041*	12748*	31501*
PV	4	97	56	1374
EU	582	2184	5534	18432
FRANKR	81	322	713	2138
NIEDL	34	113	505	1913
ITAL	23	150	1427	4739
G BRIT	7	85	422	1387
DAENM	103	232	397	767
SPAN	19	163	468	1284
SCHWED	15	47	146	561
FINNL	43	110	294	690
OESTER	228	748	878	3112
BELGI	19	155	309	1520
SCHWZ	27	82	532	1166
TUERK	58	96	165	400
POLEN	18	53	288	1234
TSCHE	147	141	2772	2611
SLOWAK	4	16	65	607
UNGARN	26	72	554	1164
RUMAEN	2	26	45	414
BULGAR		3	18	281
SLOWEN	64	101	1272	1438
TUNES			9	139
USA	13	60	252	372
THAIL			98	227
SINGAP	8	35	258	1005
JAPAN	1	2	238	239

Wichtigste Ursprungs- und Bestimmungs-Laender	SEPTEMBER 2000		JAN./SEP. 2000	
	dt = 100kg	1000 DM	dt = 100kg	1000 DM
3920 99 90				
TAFELN PLATTEN FOLIEN USW AND KUNSTST				
EINF	4105*	3267*	48890*	36509*
EV			4	51
LV	19	92	54	241
AUS LG				27
EU	3296	2078	39126	20994
FRANKR	873	244	8642	2388
NIEDL	82	54	5184	3024
ITAL	851	516	14314	6492
G BRIT	219	174	1997	1616
DAENM	52	218	603	2186
SPAN	429	308	2303	1587
SCHWED			89	105
FINNL			260	184
OESTER	56	49	437	463
BELGI	734	518	5348	2902
SCHWZ	446	632	5400	5791
USA	103	378	954	4283
SINGAP			92	299
REPKOR			1400	3670
JAPAN	27	99	188	553
AUSF	9365*	12797*	109655*	139789*
EV	98	721	824	4633
PV		4	8	268
EU	5053	6236	78180	78790
FRANKR	386	695	9049	9986
NIEDL	723	617	12779	10145
ITAL	247	421	4363	5662
G BRIT	1853	2505	20780	25216
IRLAND	36	35	1995	1652
DAENM	198	236	4232	3774
GRIECH	106	61	1998	1112
PORTUG	167	116	2716	1938
SPAN	791	679	9508	7089
SCHWED	217	234	1934	2672
FINNL	26	79	452	939
OESTER	216	427	5774	6390
BELGI	95	131	2474	2159
ISLAND	274	135	1071	793
NORWEG	56	61	900	975
SCHWZ	1489	1307	6464	6622
TUERK	253	238	1640	1693
POLEN	346	305	3865	3664
TSCHE	145	169	1252	1408
SLOWAK	71	248	440	1267
UNGARN	148	221	1050	1278
BULGAR	214	121	218	143
KROAT	46	48	626	658
USA	254	1424	3957	19266
KANADA	8	36	196	656
VENEZU	26	46	409	358
BRASIL	93	67	348	612
IRAN			770	612
ISRAEL	18	42	218	382
SAUDIA			1264	949
SRILAN			116	567
MALAYS			88	108
SINGAP	268	246	2304	1856
CHINA	4	15	35	298
REPKOR	38	231	638	2876
JAPAN	101	965	920	8415
TAIWAN	107	266	575	2086
HONGK	193	74	476	816
AUSTRL	31	46	276	533
3921 11 00				
ZELLKST-TAFELN -PLATTEN USW STYROL				
EINF	20430*	10425*	206952*	94168*
PV			15	2
EU	14523	7522	160659	70586
FRANKR	1042	435	18004	7530
NIEDL	1506	755	54401	19095
ITAL	175	91	3821	1714
G BRIT	103	59	3724	2097
DAENM	602	257	4467	1382
GRIECH	845	432	6940	3557
SPAN			4109	2398
SCHWED			295	94
OESTER	1175	641	10303	5616
BELGI	9075	4852	54112	26886
SCHWZ	3048	2007	24713	16563
POLEN	1209	569	9773	4260
TSCHE	1450	220	8137	1301
UNGARN	185	68	2290	690
USA	3	12	100	219
AUSF	23382*	14788*	235878*	138865*
PV	5	15	5	15
EU	13133	7153	152566	80064
FRANKR	4819	2828	45670	26241
NIEDL	2539	1034	25393	11097
ITAL	486	256	8618	4471
G BRIT	426	335	3160	2276
DAENM	117	85	931	579
GRIECH	10	11	261	177
SPAN	62	65	2621	1438
SCHWED	176	68	378	209
OESTER	2330	1089	45943	22201
BELGI	2107	1320	18631	10737
LUXEMB	46	63	809	460
NORWEG	331	199	2426	1446
SCHWZ	4629	3138	37821	23350
LETTLD	243	131	1825	1452
LITAU	87	55	947	642
POLEN	1541	1250	15473	11432
TSCHE	1023	714	6257	4349
SLOWAK	45	29	465	321
UNGARN	180	129	1338	917
RUMAEN	111	125	1121	1328
BULGAR	57	37	538	348
RUSSLD	566	582	2471	2615
KASACH	72	76	588	547
SLOWEN	254	225	1099	927
KROAT	73	66	702	875
MAZED	72	87	255	295
LIBYEN	117	270	416	615
AEGYPT			171	276
S AFR	15	54	141	485
USA	213	84	552	535
ZYPERN	9	18	108	197
SAUDIA	259	75	4805	2559
A EMIR	31	41	427	594
JEMEN			219	253
INDIEN			37	98
3921 12 00				
ZELLKST-TAFEL USW VINYLCHLORIDPOLYMER				
EINF	7158*	3819*	90394*	45890*
EV			932	1019
LV			224	214
PV			21	17
AUS LG			2	23
EU	3562	2130	46601	22098
FRANKR	305	314	3333	2486
NIEDL	570	463	11256	5973
ITAL	718	398	4849	3166
G BRIT	1824	677	16532	6094
SPAN			378	309
SCHWED			128	962
FINNL	112	68	1214	707
OESTER	99	39	433	282
BELGI	222	165	8423	2080
NORWEG	112	43	1479	607
SCHWZ	2182	1241	26293	14033
TUERK			1336	872
USA	7	43	472	1171
MEXIKO	3	6	22	94
KOLUMB	228	105	2262	1057
BRASIL	1	8	539	517
ISRAEL	285	100	4776	1790
INDIEN	118	43	633	263
MALAYS			608	383
CHINA	1	8	995	1019
REPKOR			1464	726
JAPAN	3	14	234	230
TAIWAN	26	10	326	303
AUSF	18409*	12827*	175504*	122780*
PV	13	11	462	592
EU	8585	4356	84853	43928
FRANKR	2726	1158	26059	12103
NIEDL	1024	516	7497	3848
ITAL	1167	621	10806	5761
G BRIT	1537	709	14850	7179
IRLAND	134	75	762	395
DAENM	231	118	4797	2284
GRIECH	43	33	487	450
PORTUG	187	108	2406	1342
SPAN	850	585	6621	4073
SCHWED	49	28	1135	575
FINNL	108	65	1792	859
OESTER	327	224	5281	3494
BELGI	156	98	2225	1432
NORWEG	69	70	1096	766
SCHWZ	248	220	3351	2474
TUERK	110	219	2512	2551
LITAU	96	63	932	615
POLEN	829	705	8217	6942
TSCHE	440	487	5626	5556
SLOWAK	112	325	1928	2604
UNGARN	132	111	1487	1244
RUMAEN	124	112	653	647
BELARS	226	189	1224	1096
RUSSLD	1075	709	7234	4614
KASACH			50	240
SLOWEN	188	174	743	662
S AFR	165	304	1350	2256
USA	1609	1634	21203	20811
KANADA	64	124	1042	1012
MEXIKO	459	271	6585	4125
BRASIL	436	394	2794	2535
CHILE	1547	582	4225	1508
ARGENT	13	12	547	559
ZYPERN	1	3	414	289
ISRAEL	57	79	1130	1049
A EMIR	2	8	147	193
THAIL	224	118	640	299
SINGAP	7	9	348	288
PHILIP	30	253	263	1817
CHINA	343	343	4921	3941
REPKOR	190	133	1704	1031
JAPAN	97	48	337	325
TAIWAN			508	549
HONGK	155	171	901	1006
AUSTRL	349	363	1983	2290
NEUSEE	6	6	129	172
3921 13 10				
ZELLKST-TAFEL -PLATTE USW WEICHSCHAUM				
EINF	14433*	9186*	131918*	77753*
EU	12845	7563	119328	63239
FRANKR	141	109	16092	4568
NIEDL	6230	3576	54880	31800
ITAL	1236	837	11580	7763
G BRIT	173	67	1429	1832
DAENM	162	121	1198	787
PORTUG	2328	1502	2328	1502
SPAN	6	40	937	814
OESTER	938	382	8392	3595
BELGI	1630	929	22368	10513
SCHWZ	716	553	4501	3648
TUERK	66	187	597	1581
POLEN	157	56	1298	554
TSCHE	478	330	3953	3699
UNGARN	68	66	421	416
SLOWEN	34	26	421	328
USA	41	350	1014	3331
JAPAN	2	15	35	352
AUSF	10486*	13100*	106884*	120161*
PV	33	44	472	1078
EU	7242	7371	71482	72486
FRANKR	2174	1742	18329	15792
NIEDL	1463	1134	9690	7968
ITAL	151	442	4792	7156
G BRIT	291	279	3339	4510
DAENM	555	772	2996	4894
GRIECH	1	2	1297	1105
PORTUG	150	146	4743	5534
SPAN	190	301	4408	5509
SCHWED	79	95	704	932
FINNL	129	280	414	836
OESTER	507	804	4941	5958
BELGI	1534	1337	15612	12084
SCHWZ	562	962	4044	6006
TUERK	75	177	812	1640
POLEN	229	315	2326	2509
TSCHE	672	1286	6658	8677
SLOWAK	57	99	326	567
UNGARN	200	420	2444	5243
RUMAEN	42	48	235	531
RUSSLD	17	76	131	402
SLOWEN	32	109	371	1076
KROAT	38	53	301	510
TUNES	12	25	337	772
LIBYEN			51	112
S AFR	46	115	452	1098
USA	413	429	9671	4901
MEXIKO	187	170	1839	1947
BRASIL	20	47	434	712
INDIEN	4	20	230	528
VIETN	56	213	344	1009
CHINA	21	54	776	1145
REPKOR	75	409	1163	2034
JAPAN	49	77	355	852
HONGK	93	268	935	2685
AUSTRL	18	32	154	317
N ERM	75	127	306	525
3921 13 90				
ZELLKUNSTST-TAFEL USW AND POLYURETHAN				
EINF	14912*	10500*	104304*	72186*
EV			4	87
AUS LG		1	1	89
EU	12856	8808	88004	56314
FRANKR	149	156	2889	2502
NIEDL	2464	1729	26387	17568
ITAL	54	75	1061	947
G BRIT	79	66	1856	1742
DAENM	568	200	6194	2707
OESTER	298	403	14481	12008
BELGI	9244	6179	34938	18745
SCHWZ	1000	653	8710	5842
POLEN	255	341	2600	2896
TSCHE	285	93	1657	379
BULGAR			165	478
USA	279	421	1624	3812
KANADA		21	39	211
CHINA	97	94	315	479
JAPAN		6	116	919
TAIWAN			52	176
AUSF	9099*	9525*	89936*	99282*
PV	9	58	276	2120
EU	3473	4031	42530	49657
FRANKR	331	434	7013	8855
NIEDL	253	311	3603	4330
ITAL	423	480	5062	5765
G BRIT	492	1332	5486	9222
IRLAND	7	6	229	339
DAENM	31	113	1145	1788
GRIECH	2	5	347	532
PORTUG	1030	550	7315	4807
SPAN	62	65	2877	3870
SCHWED	51	79	1657	2505
FINNL	38	79	1085	1680
OESTER	507	453	3960	3917
BELGI	244	118	2675	2242
NORWEG	102	127	795	1076
SCHWZ	2264	1534	15548	11228
TUERK	65	157	1284	1988
POLEN	609	356	4404	2510
TSCHE	621	517	3896	3134
SLOWAK	41	42	316	326
UNGARN	87	110	718	839
RUMAEN	83	84	326	596
RUSSLD	150	64	665	436
SLOWEN	91	84	377	343
USA	397	514	5822	8085
IRAN	185	328	1367	2608
A EMIR			177	195
INDIEN	60	50	2231	1915
SRILAN			35	245
VIETN	1	8	162	1219
MALAYS			151	236
SINGAP	15	14	543	646
CHINA	79	320	824	1371
JAPAN	572	770	4244	5931
HONGK	13	97	665	1090
AUSTRL	13	14	273	322

Wichtigste Ursprungs- und Bestimmungs-Laender	SEPTEMBER 2000		JAN./SEP. 2000	
	dt = 100kg	1000 DM	dt = 100kg	1000 DM
3921 14 00				
ZELLKUNSTST-TAFEL USW REGEN CELLULOSE				
EINF	364*	248*	7415*	6265*
AUS LG	1	1	3	5
EU	46	43	5417	4765
FRANKR	38	28	2743	3365
SPAN			2174	1001
OESTER			391	258
USA	309	198	1757	1088
ISRAEL			131	227
AUSF	978*	1376*	9172*	15191*
EU	480	694	5577	8505
ITAL	175	285	1361	2215
G BRIT	18	16	331	669
GRIECH	1	4	433	876
SCHWED	46	114	1132	2312
FINNL	11	77	62	148
OESTER	10	23	493	829
BELGI	200	137	1596	1091
SCHWZ	93	101	653	748
POLEN	102	78	714	541
USA	22	45	80	1681
CHILE	40	67	348	363
JAPAN	55	173	358	1283
3921 19 00				
ZELLKST-TAFEL -PLATTE USW AND KUNSTST				
EINF	11647*	11861*	105852*	115213*
EV			8	245
AUS LG	7	9	55	74
EU	6128	6725	73990	79570
FRANKR	1705	1293	18528	17318
NIEDL	1696	2281	16091	22484
ITAL	1645	617	10187	7047
G BRIT	1609	2170	9705	13337
DAENM	50	115	774	965
SPAN	199	142	4420	2846
SCHWED	119	131	267	218
FINNL			274	183
OESTER	182	287	4058	4515
BELGI	906	1612	9621	10485
LUXEMB	7	76	13	89
SCHWZ	1148	863	12198	9791
POLEN	1052	243	1624	423
SLOWAK	65	13	1118	300
UNGARN			374	401
USA	159	975	2296	10390
KANADA	1	6	102	244
ISRAEL			372	259
CHINA	12	43	776	409
REPKOR	452	250	1230	1019
JAPAN	409	512	9119	10209
TAIWAN	134	137	1402	1382
AUSF	10913*	15874*	92723*	136063*
EV	418	1152	3551	7577
LV	5	146	15	437
PV	32	30	184	184
EU	5585	8601	47122	74786
FRANKR	1218	1360	8893	11701
NIEDL	621	1004	5003	9377
ITAL	408	724	2878	5157
G BRIT	253	403	2689	7430
DAENM	403	598	2561	4590
PORTUG	10	17	356	425
SPAN	415	856	3599	7157
SCHWED	646	831	4501	5385
FINNL	46	129	287	477
OESTER	1044	1474	10465	14493
BELGI	527	1063	5351	7929
LUXEMB	70	81	250	298
NORWEG	615	336	4337	2264
SCHWZ	528	1261	6689	10731
TUERK	184	199	1439	2235
LETTLD			387	172
POLEN	105	129	2101	1655
TSCHE	849	758	7489	6463
SLOWAK		8	454	605
UNGARN	75	75	1123	1003
BULGAR	11	39	611	285
RUSSLD	545	403	3412	2802
USA	312	881	3466	11033
MEXIKO	34	56	736	785
GUATEM			233	110
IRAN		1	195	202
ISRAEL	112	268	917	3016
PAKIST		2	160	132
THAIL			35	262
INDONE			186	151
MALAYS	331	390	2125	2904
CHINA	417	427	938	1019
REPKOR			283	620
JAPAN	692	1535	3859	8638
TAIWAN	23	125	726	1701
HONGK	273	195	1122	1498
3921 90 11				
POLYESTER-FOLIEN -PLATTEN GEWELLT				
EINF	2662*	1177*	30242*	12575*
EU	2662	1175	30150	12583
FRANKR	66	45	497	401
ITAL	1839	806	25517	10545
G BRIT	734	309	1244	525
GRIECH			556	229
SPAN			540	443
AUSF	1137*	721*	12090*	8281*
EU	710	411	6580	3983
NIEDL	18	8	564	382
OESTER	561	317	3318	2138
SCHWZ	88	49	888	460
ESTLD	114	77	115	78
POLEN	57	48	1076	803
RUSSLD	16	18	311	272
USA	2	19	2020	1959
3921 90 19				
AND POLYESTER-TAFELN -PLATTEN USW				
EINF	13088*	8447*	113087*	80412*
EV	8	166	43	951
LV			13	185
AUS LG	27	560	508	4092
EU	11901	7039	101011	64927
FRANKR	1753	1330	15384	10530
NIEDL	92	189	1969	1569
ITAL	5135	2028	38524	16672
G BRIT	336	453	4529	5170
DAENM	57	63	820	768
SPAN	198	62	2519	1880
SCHWED	57	15	942	318
FINNL	3597	2332	31015	18889
OESTER	304	303	1729	1790
BELGI	327	230	3182	7097
SCHWZ	846	487	7793	5047
RUMAEN	165	22	1323	356
MAZED			124	213
USA	52	797	1016	7440
REPKOR	4	3	277	126
JAPAN	6	46	592	1608
AUSF	20324*	12741*	170209*	114262*
EV			107	160
PV	1	25	22	194
EU	6208	5238	56410	57632
FRANKR	904	934	10180	8218
NIEDL	1228	824	10936	7971
ITAL	168	171	2278	2010
G BRIT	640	496	12707	14365
DAENM	160	154	1947	1584
GRIECH	13	83	53	135
PORTUG	205	530	2653	5254
SPAN	254	275	3938	3524
SCHWED	975	468	8180	4803
FINNL	856	587	6405	4557
OESTER	375	439	3002	2732
BELGI	370	245	3592	2493
NORWEG	127	170	939	1052
SCHWZ	1626	832	10508	6165
POLEN	2270	1057	14104	6883
TSCHE	5121	2258	37289	15598
UNGARN	1205	931	6787	5024
RUMAEN	19	73	2079	778
RUSSLD	335	131	1514	808
SLOWEN	1021	355	8670	2780
ALGER	11	15	247	429
AEGYPT	8	16	319	243
S AFR	350	123	1524	748
USA	324	311	2932	5035
BRASIL	57	40	321	513
SYRIEN			265	288
IRAN			483	355
ISRAEL	125	107	6494	2251
A EMIR			384	146
INDIEN	12	21	606	768
SRILAN	22	53	208	529
THAIL	129	47	422	338
VIETN	19	18	244	181
INDONE	4	28	378	360
SINGAP	21	37	434	317
CHINA	29	73	193	345
REPKOR	2	7	294	272
TAIWAN	13	45	106	272
AUSTRL	558	190	2262	857
3921 90 30				
AND PHENOLHARZ-TAFELN -PLATTEN USW				
EINF	5919*	4630*	66379*	33247*
EV	1	158	5	472
AUS LG	1	158	5	472
EU	7014	3253	47697	21834
FRANKR	25	40	685	516
NIEDL	6730	2946	41155	17938
DAENM	99	103	820	865
SPAN	54	43	396	370
OESTER	20	26	4025	1561
BELGI	82	87	368	363
SCHWZ	116	356	1275	2867
POLEN	486	256	4549	2211
TSCHE	225	65	2143	568
SLOWAK	771	360	6266	3067
SLOWEN	192	101	828	577
USA	1	113	9	199
ISRAEL			1457	530
INDIEN			778	388
CHINA	110	72	1130	600
AUSF	3959*	4041*	21886*	22490*
EU	3134	2913	15799	14881
FRANKR	678	581	4342	3702
NIEDL	177	195	884	925
ITAL	460	499	3648	3621
G BRIT	24	27	280	387
GRIECH	47	51	315	315
SCHWED	86	59	500	444
OESTER	261	267	1241	1287
BELGI	1315	1128	3729	3267
SCHWZ	188	225	2168	2453
LITAU	24	141	42	222
POLEN	121	241	673	597
SLOWEN	193	142	837	780
USA	58	117	447	926
ISRAEL	10	13	101	187
THAIL	2	2	32	102
3921 90 41				
AMINOHARZ HOCHDRUCKSCHICHTPRESSST				
EINF	13451*	5824*	95628*	48492*
AUS LG			1	22
EU	11379	5021	72894	41855
FRANKR	687	1254	5884	12178
NIEDL	7	147	91	460
ITAL	868	254	31723	15474
G BRIT	1143	422	7248	2971
SCHWED	6	16	194	206
OESTER	5798	2856	25413	9293
BELGI	67	70	953	1055
SCHWZ	29	42	280	393
POLEN	1685	536	16597	3887
USA	108	72	1000	726
ISRAEL	122	129	4467	1414
JAPAN				77
AUSF	26154*	15616*	221521*	143286*
EU	17877	9541	163138	100231
FRANKR	3757	1662	32897	16474
NIEDL	6436	3534	48437	32084
ITAL	172	125	2826	2198
G BRIT	2542	1756	28228	19040
IRLAND	58	40	867	359
DAENM	612	404	3593	2553
GRIECH	269	233	2645	2175
PORTUG	485	160	3269	1187
SPAN	95	91	5036	2456
SCHWED	45	36	585	512
FINNL	131	98	1166	931
OESTER	1999	697	23108	13401
BELGI	1257	682	10672	6747
ISLAND	28	20	1154	542
NORWEG	22	20	599	568
SCHWZ	454	323	4221	3055
TUERK	1401	791	8540	5123
ESTLD		1	299	214
POLEN	1958	1174	10507	6866
TSCHE	676	528	5033	3785
UNGARN	433	425	2743	2577
RUMAEN	107	100	482	441
RUSSLD	185	136	4298	3551
USBEK	6	10	189	184
SLOWEN	41	39	701	882
GHANA			272	294
S AFR	564	375	2522	1676
BRASIL	72	90	236	230
IRAN	272	285	968	959
ISRAEL			1140	703
THAIL	383	256	1420	1001
SINGAP	2	2	1623	1133
CHINA	31	37	466	464
JAPAN	70	83	431	501
TAIWAN	228	152	1951	1178
HONGK	256	372	2185	2200
AUSTRL	577	500	3191	2934
3921 90 43				
AND TAFELN USW AMINOHARZ GESCHICHTET				
EINF	1496*	1359*	7265*	7817*
EU	1193	1027	5823	6321
FRANKR	43	76	155	257
NIEDL	224	305	237	330
ITAL			433	864
SPAN			335	369
OESTER	918	611	4581	4356
POLEN	142	227	398	671
RUMAEN	156	94	863	587
AUSF	196*	218*	1520*	2103*
EU	118	116	682	1079
NIEDL	83	76	310	326
GRIECH			27	123
OESTER	2	4	90	237
BELGI	4	4	145	230
SCHWZ	26	33	177	253
RUSSLD			145	196
GHANA			112	143
HONGK			116	114
3921 90 49				
AND AMINOHARZ-TAFELN -PLATTEN USW				
EINF	22*	129*	158*	1034*
AUS LG		3	19	236
EU	22	120	130	753
FRANKR	22	118	125	743
USA		9	19	272
AUSF	11536*	9361*	96364*	67740*
EU	5719	4602	60927	37184
FRANKR	2592	1594	21243	12245
NIEDL	108	109	907	1139
ITAL	443	485	2620	2867
G BRIT	691	643	5992	5407

Wichtigste Ursprungs- und Bestimmungs-Laender	SEPTEMBER 2000		JAN./SEP. 2000	
	dt = 100kg	1000 DM	dt = 100kg	1000 DM
DAENM	585	387	3354	2451
GRIECH	99	138	709	880
PORTUG	282	282	3389	1772
SPAN	519	373	9939	4570
OESTER	11	23	9898	3212
BELGI	274	231	1787	1560
LUXEMB	60	86	834	1053
SCHWZ	114	115	788	949
TUERK	973	884	5652	4755
POLEN	1569	1195	9399	8344
UNGARN	14	25	617	796
RUSSLD	62	68	703	540
S AFR	150	135	987	794
USA	1063	787	6532	4927
MEXIKO	18	19	229	217
BRASIL	225	146	677	537
ARGENT	131	96	496	376
LIBAN	101	89	101	89
SAUDIA	118	144	366	395
THAIL	411	486	2061	1948
INDONE	19	33	283	243
SINGAP	363	309	1592	1338
JAPAN	21	22	229	242
HONGK	34	27	1668	1308
AUSTRL	236	204	1494	1205
3921 90 55				
TAFEL USW AND KONDENSATPOLYMERISATERZ				
EINF	1005*	2141*	17021*	27110*
EV		14		36
AUS LG	23	52	412	819
EU	475	1384	13256	20416
FRANKR	177	938	2809	8891
NIEDL	27	37	254	274
ITAL	58	89	2318	2747
G BRIT	17	152	162	1102
DAENM	130	77	1915	1205
SPAN			43	76
SCHWED			1839	3201
FINNL	54	32	740	396
OESTER		5	2901	1817
BELGI	12	53	269	673
POLEN	150	186	1157	1406
TSCHE			694	468
SLOWAK	15	30	98	122
SLOWEN	70	69	214	227
USA	168	291	578	1969
KANADA			45	90
SINGAP			96	437
CHINA			197	216
JAPAN	1	20	43	791
TAIWAN	1	2	225	298
HONGK	123	153	123	153
AUSF	1516*	1951*	27778*	29777*
PV			136	462
EU	1056	1240	11996	17054
FRANKR	3	8	3059	3409
NIEDL	1045	1133	7709	10091
ITAL	3	63	103	598
G BRIT		4	393	874
DAENM		1	142	281
SPAN	1	13	242	795
SCHWED			66	226
FINNL		1	36	192
OESTER	2	6	162	365
SCHWZ	126	196	743	1118
TUERK			5010	2477
POLEN	50	77	385	567
TSCHE	48	82	473	739
UNGARN	49	95	324	502
S AFR			157	265
USA	137	167	7245	4422
INDIEN			188	612
3921 90 60				
AND TAFEL USW ADDITIONSPOLYMERISATERZ				
EINF	22365*	11985*	177229*	104829*
PV			143	69
AUS LG	21	94	202	808
EU	7002	5670	70302	59161
FRANKR	673	713	6840	8162
NIEDL	452	367	11517	9665
ITAL	1895	1519	15055	12131
G BRIT	895	953	7065	8320
IRLAND	164	250	514	976
DAENM	248	100	1091	452
SPAN			1694	783
SCHWED	4	3	440	726
OESTER	2375	1567	23503	15776
BELGI	295	208	2838	2087
SCHWZ	13647	4523	95626	31747
TUERK	6	38	109	462
POLEN	131	92	1069	724
TSCHE	1092	495	5555	2466
UNGARN			142	121
S AFR	120	86	366	597
USA	322	485	2645	5474
KANADA		7	232	188
CHINA			436	315
JAPAN	29	567	372	3247
AUSF	65388*	50284*	697150*	511457*
PV	53	160	2479	3806
EU	28550	21389	421693	282386
FRANKR	4992	4062	55765	44051
NIEDL	5965	3670	46732	32340
ITAL	6250	4544	85361	53584

Wichtigste Ursprungs- und Bestimmungs-Laender	SEPTEMBER 2000		JAN./SEP. 2000	
	dt = 100kg	1000 DM	dt = 100kg	1000 DM
G BRIT	2326	2112	88210	56748
IRLAND	180	160	2207	1914
DAENM	290	241	3018	2586
GRIECH	129	152	972	1225
PORTUG	467	455	3431	3813
SPAN	2337	1595	79596	39002
SCHWED	1233	994	6935	5746
FINNL	141	194	1151	1444
OESTER	959	1082	13830	12343
BELGI	3237	1898	31473	27364
ISLAND	122	176	536	615
NORWEG	743	526	3900	2917
SCHWZ	1188	1361	14439	16280
TUERK	1679	793	6129	3796
LITAU	1256	1292	9523	9938
POLEN	8445	5076	38001	26894
TSCHE	2160	1569	14961	10561
SLOWAK	331	383	1829	1690
UNGARN	900	935	7022	7802
RUMAEN	99	90	662	783
BULGAR	926	612	4455	2915
UKRAIN	70	50	609	711
BELARS	26	35	271	360
RUSSLD	22	19	3175	2554
SLOWEN	159	202	1714	1919
KROAT	63	74	1714	1215
B HERZ	5	32	126	156
JUGOSL	124	84	325	218
TUNES	22	19	1432	811
AEGYPT	328	362	1220	1228
NIGERI			2030	1788
S AFR	1257	939	8722	6428
USA	4079	4515	46454	45133
KANADA	18	20	929	1061
MEXIKO	1684	1045	22387	13129
GUATEM	1121	1056	2949	2769
COSTA			343	417
KOLUMB			3288	1880
VENEZU	261	211	2786	2181
ECUAD			909	835
BRASIL	3694	2253	24985	15493
CHILE	358	187	2075	1485
ZYPERN	7	9	477	393
LIBAN	208	130	731	478
IRAN			939	604
ISRAEL	25	18	473	574
JORDAN	148	154	767	1045
SAUDIA	1345	539	6046	3614
A EMIR	34	51	767	843
PAKIST	3	18	571	574
INDIEN	435	411	1765	2068
THAIL	226	173	2338	1809
VIETN			113	80
INDONE	86	136	1917	2115
MALAYS	137	290	556	1594
SINGAP	102	90	1535	1449
PHILIP			514	348
CHINA	6	12	300	249
REPKOR	73	63	5623	3452
JAPAN	62	140	1595	2487
HONGK	1067	996	8906	8906
AUSTRL	726	760	3671	4258
NEUSEE	778	828	3821	4770
3921 90 90				
AND TAFELN PLATTEN USW AND KUNSTSTOFF				
EINF	44329*	30990*	413851*	247512*
EV				23
LV			67	106
PV			374	115
AUS LG	8	11	16	107
EU	28281	19153	262918	136275
FRANKR	2950	1520	34708	22004
NIEDL	1493	1264	12995	10434
ITAL	5250	1906	63085	23180
G BRIT	4454	1614	53185	21255
IRLAND			241	313
DAENM	171	188	2949	2187
PORTUG	684	789	684	789
SPAN	398	191	4275	3519
SCHWED	687	278	1412	1479
FINNL	502	299	5433	2903
OESTER	849	608	6858	6451
BELGI	10843	10495	76837	41660
NORWEG	1139	305	5636	2177
SCHWZ	12622	10063	127501	95066
POLEN	439	135	2621	896
TSCHE	672	131	3043	1365
UNGARN	249	41	2643	944
USA	747	706	3199	5843
ISRAEL	3	21	894	593
INDIEN		1	2008	603
REPKOR	1	4	1194	535
JAPAN	14	309	234	1591
TAIWAN	12	22	209	366
AUSTRL			43	105
AUSF	117298*	66390*	1012211*	555421*
EV	330	310	832	807
PV	14	87	1036	1644
EU	83354	42872	725281	354224
FRANKR	21915	11084	179898	84795
NIEDL	4994	2937	53089	28080
ITAL	4553	2809	35393	21461
G BRIT	36807	16941	312492	137952
IRLAND	649	297	7442	3858
DAENM	1697	918	17562	11261
GRIECH	378	238	4629	2475
PORTUG	2015	700	15846	5729
SPAN	2236	1261	28967	15380
SCHWED	1918	1256	15468	10623
FINNL	225	526	2098	2320
OESTER	1824	1459	18916	12226
BELGI	3991	2359	31711	17457
LUXEMB	152	87	770	607

Wichtigste Ursprungs- und Bestimmungs-Laender	SEPTEMBER 2000		JAN./SEP. 2000	
	dt = 100kg	1000 DM	dt = 100kg	1000 DM
NORWEG	514	338	6267	4303
LIECHT	107	152	797	934
SCHWZ	3529	2123	29392	18502
MARINO	5	3	433	168
TUERK	2107	952	17100	7923
ESTLD	132	51	360	419
LETTLD	202	130	3212	1763
LITAU	86	59	387	315
POLEN	5783	3381	38228	21104
TSCHE	2640	1705	21861	13183
SLOWAK	3143	1151	24663	8560
UNGARN	4132	2074	29867	13285
RUMAEN	376	202	3961	2638
BULGAR	44	21	1937	1024
UKRAIN	604	481	4554	2858
BELARS	258	125	1427	780
RUSSLD	2217	1490	13209	8667
ARMEN		2	111	103
KASACH			38	305
SLOWEN	274	241	2760	2162
KROAT	518	276	1905	1244
B HERZ	226	148	1183	779
JUGOSL	1	2	497	292
TUNES	8	21	621	406
AEGYPT	20	19	804	945
NIGERI			1207	1741
S AFR	113	237	935	835
USA	2125	3129	39633	44078
KANADA	362	1838	2398	11307
MEXIKO	16	12	103	382
EL SAL	260	157	1721	1003
COSTA	189	86	875	1207
KOLUMB	72	75	474	471
VENEZU			373	321
BRASIL	17	68	782	1284
CHILE	2	4	121	284
ARGENT	6	15	239	311
ZYPERN		1	389	347
IRAN	33	26	793	774
ISRAEL	923	214	5276	1774
SAUDIA	514	336	2190	1412
KUWAIT	24	35	94	274
A EMIR	226	77	925	338
PAKIST	39	24	473	578
INDIEN	200	213	3011	2281
BANGLA			203	154
INDONE	193	230	261	326
SINGAP	4	6	97	354
CHINA	199	219	587	1301
REPKOR	700	622	6494	4755
JAPAN	117	247	2050	2975
TAIWAN	18	99	730	1080
HONGK	16	19	1013	890
AUSTRL	277	138	4887	2915
NEUSEE	5	8	532	434
3922 10 00				
KUNSTST-BADEWANNE -DUSCHE -WASCHBECK				
EINF	13300*	14626*	137765*	152263*
PV			104	318
AUS LG	1	2	10	36
EU	5192	8501	62453	94090
FRANKR	1467	2080	19154	22404
NIEDL	490	861	13064	21799
ITAL	1209	2400	9470	12832
G BRIT	906	1058	10582	10782
DAENM	173	455	629	1475
PORTUG			379	1522
SPAN	50	104	348	568
SCHWED	436	1058	2019	5156
OESTER	7	39	2899	3905
BELGI	444	446	2517	2928
LUXEMB			1388	10716
SCHWZ	120	138	1086	1708
TUERK	536	520	8483	5978
POLEN	1913	1111	14396	8574
TSCHE	686	765	5035	4081
UNGARN	63	86	690	924
SLOWEN	380	343	5632	4423
KROAT	242	161	1514	1141
AEGYPT	1514	1498	10166	10502
S AFR	2109	1006	21347	12919
NAMIB	405	248	4861	4645
USA	100	172	738	1659
KANADA			312	338
ISRAEL			371	402
AUSF	4260*	8114*	42323*	78004*
PV			1	4
EU	2495	4879	28096	48867
FRANKR	334	563	4972	7043
NIEDL	511	1022	6167	10458
ITAL	310	707	2069	4981
G BRIT	261	508	3119	5262
DAENM	34	71	396	685
PORTUG	33	75	219	459
SPAN	31	95	604	1641
FINNL	7	17	89	194
OESTER	485	979	4518	7990
BELGI	430	708	4553	7808
LUXEMB	47	85	1120	1786
SCHWZ	378	958	3587	9869
TUERK	23	48	218	323
LETTLD	2	6	60	233
POLEN	328	514	3457	4589
TSCHE	426	290	1255	1619
UNGARN	26	80	814	997
UKRAIN	13	49	168	450
RUSSLD	100	313	1349	3119
SLOWEN	14	31	198	506
USA	23	83	408	1229
KANADA	31	36	152	317
JORDAN	40	94	158	225
INDONE		15	73	202
SINGAP	55	77	484	792

Wichtigste Ursprungs- und Bestimmungs-Laender	SEPTEMBER 2000		JAN./SEP. 2000	
	dt = 100kg	1000 DM	dt = 100kg	1000 DM
CHINA		1	65	161
TAIWAN	22	49	281	855
HONGK	69	223	512	947
3922 20 00				
KUNSTSTOFF-KLOSETTSITZ UND -DECKEL				
EINF	5281*	4755*	59602*	55246*
EV	1	31	6	77
LV				6
AUS LG	2	25	33	70
EU	2571	3004	45601	44579
FRANKR	7	8	631	525
ITAL	1062	937	24030	18188
G BRIT	30	34	2951	2738
DAENM	1243	1806	11958	19363
SCHWED	50	76	335	378
OESTER	115	120	5387	3129
SCHWZ	47	350	417	3214
TUERK	111	100	1027	759
TSCHE	264	122	1632	760
KROAT	865	314	6668	2402
USA	325	250	695	719
ISRAEL	991	487	2076	1151
TAIWAN	98	109	912	1046
AUSF	1265*	1918*	14135*	21699*
EU	637	937	9397	14519
FRANKR	55	51	1275	2386
NIEDL	331	462	2312	3731
ITAL	7	9	559	1090
G BRIT	66	121	1455	2357
IRLAND			185	118
SPAN	1	2	224	486
OESTER	92	140	2113	2403
BELGI	41	95	613	1052
SCHWZ	108	155	1214	1617
POLEN	43	79	326	536
UNGARN	77	71	573	469
USA	12	31	221	464
3922 90 00				
AND KUNSTSTWARE SANITAER HYGIEN ZWECK				
EINF	6586*	12076*	83879*	150617*
PV	2	7	13	48
AUS LG	10	6	90	99
EU	2486	3716	36140	56476
FRANKR	230	446	6871	12442
NIEDL	706	701	5179	5297
ITAL	755	1379	14310	23516
G BRIT	92	128	2241	2644
DAENM	32	37	347	522
PORTUG	370	202	2930	1909
SCHWED	119	322	915	2098
OESTER	158	450	2892	6003
BELGI	7	23	239	812
NORWEG	11	26	520	1107
SCHWZ	2590	5972	30388	75989
TUERK			1250	809
POLEN	93	92	870	869
TSCHE	381	224	2543	1755
UNGARN		4	586	366
RUMAEN			471	1883
SLOWEN	699	523	6678	5243
USA	16	74	1032	1771
KANADA	113	100	204	247
ISRAEL	26	22	373	321
CHINA	67	142	611	964
TAIWAN	79	158	979	1662
HONGK			774	574
AUSF	21546*	30969*	192832*	281416*
PV			60	91
EU	15942	22652	143498	203350
FRANKR	2936	3060	29036	31089
NIEDL	3179	3690	30139	32131
ITAL	3904	8447	34269	75082
G BRIT	488	1153	4524	10158
DAENM	214	226	2187	2208
GRIECH	122	150	1097	1516
PORTUG	152	137	1579	1585
SPAN	340	596	3882	6554
SCHWED	40	138	301	885
OESTER	2584	3023	19202	23986
BELGI	1938	1934	16587	15798
LUXEMB	29	52	438	903
NORWEG	323	309	1468	1778
SCHWZ	1888	2983	17675	28465
TUERK	93	199	902	1921
POLEN	1084	1431	9717	13074
TSCHE	344	508	4344	6569
SLOWAK	23	61	330	519
UNGARN	191	250	1833	3275
RUMAEN	7	12	280	263
RUSSLD	170	290	990	1803
SLOWEN	65	67	906	1325
AEGYPT	52	167	104	347
USA	57	118	753	2074
KANADA			277	368
BRASIL			108	237
ZYPERN	9	14	165	288
LIBAN	11	15	176	277
ISRAEL	168	285	2174	3220
SAUDIA	287	229	1309	1116
KUWAIT	74	78	537	810
A EMIR	160	277	758	1655
THAIL	15	24	134	357
INDONE			326	861
MALAYS			58	258
SINGAP	7	9	301	515

Wichtigste Ursprungs- und Bestimmungs-Laender	SEPTEMBER 2000		JAN./SEP. 2000	
	dt = 100kg	1000 DM	dt = 100kg	1000 DM
CHINA	27	67	173	317
REPKOR			101	173
TAIWAN	117	174	266	514
HONGK	17	55	251	482
AUSTRL	24	82	441	1073
3923 10 00				
DOSE KISTE VERSCHLAG USW AUS KUNSTST				
EINF	75946*	32608*	743902*	319637*
EV			12099	5352
PV	27	36	117	131
AUS LG	286	211	741	466
EU	45888	20661	474648	216139
FRANKR	8114	4563	92757	46648
NIEDL	15898	6406	130545	53145
ITAL	5873	2686	67091	37667
G BRIT	808	663	11792	8419
DAENM	6408	1937	83404	23088
GRIECH	144	60	746	275
PORTUG	348	446	1612	1823
SPAN	404	227	23130	8660
SCHWED	1908	1065	17613	10760
FINNL	58	42	813	569
OESTER	1646	880	10960	5339
BELGI	3177	1615	33819	19283
LUXEMB	102	71	343	321
ISLAND	20	16	396	334
NORWEG	274	164	3416	2506
LIECHT			307	97
SCHWZ	18479	4902	150969	38552
MALTA	65	108	951	1870
TUERK	470	197	1742	880
POLEN	2450	1103	21625	7874
TSCHE	1402	473	11639	4218
SLOWAK	91	13	1453	371
UNGARN	910	269	4569	2470
RUMAEN	87	115	282	187
KROAT	239	81	1116	244
S AFR			270	142
USA	303	1439	7433	13910
KANADA	1	2	623	721
ISRAEL	902	571	6091	3330
INDIEN	268	85	610	263
THAIL	272	206	546	420
MALAYS	12	6	2363	1145
SINGAP	104	62	796	364
CHINA	2638	1313	34619	13311
REPKOR	3	4	200	392
JAPAN	50	136	12402	6727
TAIWAN	889	533	2570	2187
HONGK	114	100	539	419
AUSF	74545*	46720*	714225*	418122*
EV			9	7
PV	1125	591	3516	1981
EU	44892	25429	466740	263331
FRANKR	6810	4438	97944	62535
NIEDL	19667	8286	144501	68035
ITAL	1989	1816	19128	16118
G BRIT	2376	2375	34355	24597
IRLAND	106	125	1841	3300
DAENM	3881	1202	55482	16794
GRIECH	45	34	3977	2680
PORTUG	112	90	1942	1729
SPAN	1228	893	19946	12690
SCHWED	1180	988	8185	5607
FINNL	138	380	2932	2916
OESTER	2976	1943	32255	19652
BELGI	4212	2728	42272	25179
LUXEMB	172	131	1880	1299
NORWEG	323	253	4676	2552
LIECHT	25	14	466	339
SCHWZ	2731	2344	33538	21428
TUERK	496	274	8357	3857
ESTLD	154	73	740	374
LETTLD	227	121	1706	1148
LITAU	376	217	5143	2591
POLEN	8654	5933	54398	35451
TSCHE	4407	2974	36452	24855
SLOWAK	1032	902	6498	4711
UNGARN	2723	1667	28836	14873
RUMAEN	98	100	1040	728
BULGAR	110	83	1430	935
RUSSLD	469	475	4019	2542
KASACH			317	151
SLOWEN	3113	1343	5935	3099
KROAT	86	61	1389	857
MAZED			1421	635
TUNES	532	198	2944	1325
LIBYEN			118	101
AEGYPT	348	147	2433	1077
SENEG			952	649
S AFR	357	207	13432	2021
USA	1043	2026	9263	13356
KANADA	32	69	1192	689
MEXIKO	113	138	526	675
COSTA			343	189
BRASIL	100	97	518	423
ARGENT			4623	1408
ZYPERN	550	221	3883	1528
ISRAEL	179	157	1027	881
SINGAP	16	26	106	399
PHILIP	42	63	207	309
CHINA	109	130	814	571
REPKOR	11	39	615	462
JAPAN	309	353	1693	1902
TAIWAN	121	112	789	1758
AUSTRL	89	57	562	539
N ERM	76	49	788	547

Wichtigste Ursprungs- und Bestimmungs-Laender	SEPTEMBER 2000		JAN./SEP. 2000	
	dt = 100kg	1000 DM	dt = 100kg	1000 DM
3923 21 00				
ETHYLEN-SAECKE BEUTEL EINSCHL TUETEN				
EINF	93489*	31615*	1017752*	307431*
EV			45	128
PV	6	13	785	530
AUS LG	1008	313	6051	1812
EU	38211	14240	433173	140090
FRANKR	1370	1099	9632	8840
NIEDL	6631	2443	87955	28887
ITAL	13829	2683	138753	27194
G BRIT	1343	561	9364	5618
IRLAND	5	12	237	500
DAENM	804	324	7416	3549
GRIECH	6	5	223	116
PORTUG	5	10	281	318
SPAN	1341	291	14297	4065
SCHWED	68	79	505	591
FINNL	73	88	453	690
OESTER	3225	2083	29243	19099
BELGI	9506	4562	134779	41027
SCHWZ	2589	1662	25860	13913
TUERK	1411	680	15620	6446
LETTLD	1676	266	15290	2879
LITAU	645	110	15363	2246
POLEN	503	150	3294	1564
TSCHE	4485	1268	38520	11205
SLOWAK	2200	575	19067	4410
UNGARN	359	237	4483	2385
RUMAEN	2288	511	15795	3745
BULGAR	2489	359	12216	1717
SLOWEN	1517	652	8618	3628
KROAT	526	171	5919	1883
USA	578	865	5009	4455
KANADA	10	16	554	398
ISRAEL	495	170	2136	1034
INDIEN	546	60	8450	1073
BANGLA	116	33	6613	1609
THAIL	1530	450	21590	5058
VIETN	914	221	3156	712
INDONE	418	112	6290	1467
MALAYS	321	94	5747	1494
SINGAP	389	125	3786	1045
CHINA	29122	8440	324565	86970
REPKOR	13	25	237	203
TAIWAN	156	68	2564	1256
HONGK	2	12	12216	3105
AUSF	113893*	60798*	856180*	479906*
LV			17	10
PV	177	102	2842	1641
EU	61223	42528	593298	332725
FRANKR	15819	9143	136385	81441
NIEDL	19401	10766	152936	85969
ITAL	1296	1163	17130	12101
G BRIT	8510	5155	56696	35089
IRLAND	554	327	3454	2820
DAENM	13187	3713	49767	19990
GRIECH	186	183	2442	2047
PORTUG	387	299	7903	2722
SPAN	1793	1102	23658	15315
SCHWED	2182	1735	14686	11005
FINNL	245	231	1640	1511
OESTER	8288	4605	51430	30698
BELGI	8914	3891	60730	28467
LUXEMB	461	215	5439	3550
NORWEG	753	926	3941	4038
SCHWZ	7448	3646	50719	25566
TUERK	435	352	5329	4484
ESTLD	148	78	3139	1398
LETTLD	988	352	7201	2531
LITAU	656	339	9462	4022
POLEN	6307	2865	60766	28832
TSCHE	4130	2380	38559	20947
SLOWAK	772	298	8502	3344
UNGARN	933	578	8141	5124
RUMAEN	364	205	3783	2129
BULGAR	112	103	940	691
UKRAIN	109	101	1877	1467
BELARS	27	46	435	377
MOLDAU	21	9	348	167
RUSSLD	3408	1215	16878	6704
SLOWEN	283	196	2778	1705
KROAT	656	242	2729	1064
MAROKK	56	38	785	456
TUNES	288	140	1141	712
LIBYEN	1	1	97	149
AEGYPT	22	13	409	390
GUINEA			291	456
NIGERI	200	240	718	785
MOSAMB			52	116
S AFR	11	20	395	434
USA	2077	1258	12795	8893
KANADA	28	14	220	188
MEXIKO	10	5	249	214
BRASIL	285	540	945	1832
CHILE	1	2	759	624
ARGENT	56	55	1104	1135
IRAN			703	679
ISRAEL	310	315	2491	2358
THAIL	146	186	398	437
INDONE			471	585
SINGAP	36	28	751	515
CHINA	563	560	4451	5002
REPKOR	231	261	637	1049
JAPAN	63	36	575	490
TAIWAN	3	1	598	721
AUSTRL	243	215	1349	1020
N ERM	58	39	684	512
3923 29 10				
POLYVINYLCHLORID-SAECKE -BEUTEL USW				
EINF	1910*	1908*	14218*	16525*

Wichtigste Ursprungs- und Bestimmungs-Laender	SEPTEMBER 2000		JAN./SEP. 2000	
	dt = 100kg	1000 DM	dt = 100kg	1000 DM
AUS LG			12	27
EU	395	675	3670	5047
NIEDL	88	192	1507	2038
ITAL	30	139	201	650
DAENM	212	276	1382	1784
SCHWZ	121	440	1109	3928
TUERK	1103	428	5310	2362
SLOWEN	53	72	458	630
USA	14	40	382	704
SINGAP			95	331
CHINA	164	144	1885	1436
REPKOR	4	28	162	771
JAPAN	4	15	49	384
AUSF	807*	1085*	7218*	8493*
PV	38	67	203	264
EU	299	538	1967	3304
NIEDL	35	51	226	311
G BRIT	21	104	325	843
SPAN	24	92	468	1344
OESTER	171	248	370	411
SCHWZ	56	70	203	389
POLEN	37	31	2855	1870
TSCHE	55	77	272	316
BELARS	84	113	566	951
USA	4	11	113	279
3923 29 90				
SAECKE BEUTEL USW AUS AND KUNSTSTOFF				
EINF	10935*	9551*	94570*	76262*
EV	3	14	49	142
PV	33	77	33	77
AUS LG	109	39	204	184
EU	7052	5170	54640	46141
FRANKR	1766	2032	10307	13936
NIEDL	747	731	16709	9718
ITAL	828	560	7105	4390
G BRIT	1348	1090	4969	6096
IRLAND	32	77	732	1554
DAENM	135	215	928	1668
SPAN	146	86	230	148
FINNL	82	55	1741	1340
OESTER	1615	1007	9908	5951
BELGI	323	295	1276	1039
SCHWZ	478	961	4109	7140
TUERK	1031	646	10735	5321
POLEN	563	379	7361	4086
TSCHE	274	63	4960	1380
SLOWAK	290	237	2158	1467
SLOWEN	169	77	876	388
TUNES	92	214	105	243
USA	32	182	685	2192
ISRAEL	111	78	1055	816
VIETN	4	2	921	223
CHINA	199	138	3211	2712
REPKOR	48	73	617	651
JAPAN	119	86	219	610
HONGK	11	27	295	571
AUSF	22801*	19308*	205509*	164498*
EV			8	10
PV	70	39	1001	617
EU	17353	12267	156450	111184
FRANKR	2445	1599	20468	14221
NIEDL	7327	3428	57801	28893
ITAL	353	419	5255	4067
G BRIT	2009	1564	19326	14399
IRLAND	401	261	2222	1474
DAENM	802	1008	7302	9053
GRIECH	62	51	461	524
PORTUG	154	143	1463	1309
SPAN	166	150	5637	3570
SCHWED	437	858	4718	5616
FINNL	150	346	1195	2389
OESTER	1084	1463	12636	14974
BELGI	1945	949	17723	9424
LUXEMB	18	28	243	271
ISLAND	20	41	270	543
NORWEG	600	918	3690	4899
SCHWZ	790	797	10315	7382
TUERK	56	58	913	908
ESTLD	14	32	164	351
LITAU	83	106	545	800
POLEN	719	893	8086	9610
TSCHE	711	1364	6285	8310
SLOWAK	70	169	757	1339
UNGARN	224	283	1855	2770
RUMAEN	180	150	2728	2131
UKRAIN	203	343	972	1497
RUSSLD	136	136	1417	988
MAZED	64	62	640	601
ALGER			355	443
TUNES	39	49	457	507
USA	7	8	673	662
BRASIL			35	130
CHILE	47	42	1070	626
ZYPERN	8	11	169	222
ISRAEL	164	111	739	786
SAUDIA		1	81	203
SINGAP	154	79	1714	1136
JAPAN	70	215	548	1724
AUSTRL	730	765	1416	1169
3923 30 10				
BALLON FLASCHE USW FASSVERMOEGEN <2L				
EINF	21280*	16934*	273621*	175086*
LV			10	30
PV	779	347	8209	3599

Wichtigste Ursprungs- und Bestimmungs-Laender	SEPTEMBER 2000		JAN./SEP. 2000	
	dt = 100kg	1000 DM	dt = 100kg	1000 DM
AUS LG	208	721	3564	6741
EU	7671	9394	102811	94341
FRANKR	2089	2454	29016	20445
NIEDL	616	546	21724	15623
ITAL	1012	894	6686	8210
G BRIT	851	874	6330	9910
IRLAND	47	118	448	1599
DAENM	679	387	6040	4616
PORTUG			378	417
SPAN	87	143	618	854
SCHWED	59	41	1775	1004
OESTER	1808	3190	21012	27164
BELGI	823	746	7805	4088
LUXEMB			975	305
SCHWZ	8879	2638	105286	29991
TUERK	24	55	366	634
POLEN	572	312	11574	4545
TSCHE	2720	1203	35818	14007
UNGARN	102	152	2230	938
SLOWEN	30	12	784	460
KROAT	122	41	1741	457
USA	610	1634	5685	13824
IRAN	80	82	80	82
ISRAEL	167	746	2501	9250
THAIL	37	66	451	624
CHINA	172	318	1816	2230
JAPAN	9	162	147	1302
TAIWAN	6	22	438	1034
AUSF	37563*	31221*	342966*	282405*
LV			154	7
PV			82	59
EU	31549	23901	256873	199523
FRANKR	7808	6025	55591	46738
NIEDL	10679	6319	102122	59443
ITAL	1120	1048	12669	12840
G BRIT	3676	3957	21846	23929
IRLAND	191	186	2598	3688
DAENM	278	322	4323	4364
GRIECH	60	56	541	634
PORTUG	44	98	537	955
SPAN	555	567	11329	9389
SCHWED	1148	959	7637	8887
FINNL	113	121	732	1279
OESTER	2473	1599	7696	6992
BELGI	3227	2438	27034	19157
LUXEMB	277	206	2018	1228
NORWEG	105	199	1114	1638
SCHWZ	2054	1816	34715	24072
TUERK	58	76	579	605
LITAU		1	326	271
POLEN	617	529	10135	8575
TSCHE	383	397	3650	3604
UNGARN	181	162	3443	2714
BULGAR	56	50	492	469
UKRAIN	11	19	553	400
RUSSLD	194	191	5479	4225
SLOWEN	50	75	1261	1161
KROAT	13	10	417	434
S AFR	60	81	497	554
USA	1186	1765	13150	19920
KANADA	14	23	137	296
MEXIKO	29	126	277	605
JAMAIK	4	159	208	525
BARBAD		114	45	235
BRASIL	1	1	205	328
CHILE	144	265	405	825
IRAN	60	115	386	728
ISRAEL	52	63	770	1006
JORDAN			85	158
SAUDIA	8	38	82	428
INDIEN	41	41	256	403
CHINA	71	62	727	902
JAPAN	121	207	601	1240
TAIWAN	7	4	212	351
AUSTRL	33	92	314	824
3923 30 90				
BALLON FLASCHE USW FASSVERMOEGEN >2L				
EINF	24504*	10994*	178117*	80211*
AUS LG	3	13	52	193
EU	23243	10128	166728	71040
FRANKR	15233	5261	93083	34452
NIEDL	2742	1574	25060	12789
ITAL	1794	895	13535	6017
G BRIT	350	561	4813	3827
IRLAND	88	60	1067	749
DAENM	70	34	1608	800
PORTUG			350	218
SPAN	50	211	82	255
SCHWED	46	87	173	167
OESTER	2291	1129	18006	6980
BELGI	555	298	8679	4510
LUXEMB	26	18	262	271
SCHWZ	163	140	2884	1910
MALTA			685	1205
TSCHE	758	447	3756	1728
USA	101	128	1775	2464
JAPAN	17	50	283	669
AUSF	84309*	32696*	602277*	244000*
PV			17	9
EU	70840	27224	489886	197438
FRANKR	13707	5240	93300	40222
NIEDL	24254	9369	171186	68166
ITAL	1576	871	14785	8434
G BRIT	7029	2790	34568	15900
IRLAND	674	340	5882	2740
DAENM	1555	691	9265	4267
GRIECH	1972	941	7992	3578
SPAN	432	156	6011	2066
SCHWED	1183	464	7395	3132

Wichtigste Ursprungs- und Bestimmungs-Laender	SEPTEMBER 2000		JAN./SEP. 2000	
	dt = 100kg	1000 DM	dt = 100kg	1000 DM
FINNL	562	132	1089	449
OESTER	3138	1479	27458	12678
BELGI	14654	4970	109435	41029
LUXEMB	99	57	1352	635
NORWEG	181	64	1266	503
SCHWZ	5813	2301	44311	18511
TUERK	530	293	3595	1516
POLEN	1196	471	13021	4830
TSCHE	1510	505	15113	5543
UNGARN	1839	512	13476	4692
RUSSLD	71	30	1677	742
ANGOLA			104	101
MOSAMB			40	75
USA	589	287	3030	2124
BRASIL			1046	467
ARGENT	172	65	1315	537
ISRAEL	237	94	2193	893
INDIEN	361	127	1871	692
SINGAP	21	35	809	482
CHINA	54	23	535	326
TAIWAN	53	20	851	392
AUSTRL	78	49	438	327
3923 40 10				
SPULEN USW PHOTO/KINEMATOGRAPH FILME				
EINF	10330*	4415*	81735*	38002*
AUS LG		1	185	82
EU	3035	1348	22619	11645
FRANKR	1464	551	9226	5550
NIEDL	1347	357	6643	1789
ITAL	114	63	1638	702
G BRIT			735	522
DAENM			393	318
SCHWED	21	19	2863	1154
BELGI	89	58	1101	589
USA	33	16	288	342
CHINA	7191	3017	57403	24435
JAPAN			480	1005
HONGK	17	19	517	307
AUSF	1499*	673*	11337*	4850*
EU	713	282	4154	2104
NIEDL	1	3	370	311
G BRIT	291	109	602	313
OESTER	89	40	1386	643
POLEN	8	4	2343	506
UNGARN	127	90	310	208
RUMAEN	432	196	464	208
RUSSLD	6	7	416	221
USA			1058	542
JAPAN			702	336
3923 40 90				
AND SPULE SPINDEL USW AUS KUNSTSTOFF				
EINF	4305*	4187*	52804*	39124*
EV		15		50
PV			4	4
AUS LG	126	158	1053	1135
EU	1987	1361	27731	19110
FRANKR	160	125	1924	1944
NIEDL	471	251	7703	3578
ITAL	361	316	5040	4143
G BRIT	37	15	1286	960
PORTUG	6	5	377	424
SPAN	17	28	586	481
OESTER	353	382	9008	6739
BELGI	531	198	1449	573
SCHWZ	355	771	2851	2567
TUERK	94	72	364	427
POLEN	46	36	563	483
TSCHE	153	29	1373	392
UNGARN	13	20	718	1794
SLOWEN	13	13	246	253
TUNES	53	22	520	233
USA	610	726	3800	4330
KANADA			217	1082
MALAYS	125	101	1060	1025
CHINA	772	598	11820	4956
JAPAN	20	339	120	1338
AUSF	21586*	16172*	232481*	160142*
PV	40	103	377	1071
EU	15074	9730	176598	111366
FRANKR	2950	2005	24455	18511
NIEDL	4283	2224	47087	24528
ITAL	291	425	5485	4747
G BRIT	808	699	14648	11904
IRLAND	38	42	1905	1148
DAENM	585	340	4081	2459
PORTUG	118	105	1808	1295
SPAN	217	232	4426	4271
SCHWED	567	424	5984	4599
FINNL	611	556	2959	4531
OESTER	1606	896	27731	11356
BELGI	2868	1710	34006	21007
LUXEMB	149	59	1847	824
NORWEG	31	35	330	229
SCHWZ	632	534	5819	5065
TUERK	139	133	2135	1648
POLEN	377	388	5172	3790
TSCHE	921	602	6915	4946
SLOWAK	86	95	653	699
UNGARN	169	283	2277	3387
UKRAIN	8	24	51	128
BELARS	195	144	1789	1262
RUSSLD	337	148	1326	528
MAZED			198	91
MAROKK	23	23	410	472
TUNES	64	88	309	502

Wichtigste Ursprungs- und Bestimmungs-Laender	SEPTEMBER 2000		JAN./SEP. 2000	
	dt = 100kg	1000 DM	dt = 100kg	1000 DM
S AFR	82	94	575	526
USA	693	1179	7301	8105
KANADA	229	355	1810	2473
MEXIKO	981	558	5405	3413
KOLUMB	132	85	457	258
PERU	9	8	221	178
BRASIL	3	8	424	463
ISRAEL	94	78	1005	799
INDIEN	62	57	554	384
THAIL	342	581	1707	2591
MALAYS	124	131	1417	1106
SINGAP	63	51	728	647
CHINA	29	24	417	424
REPKOR	178	110	1785	930
JAPAN	201	111	1516	931
HONGK	74	67	431	367
N ERM	104	102	649	634
3923 50 10				
VERSCHLUSS- FLASCHENKAPSELN A KUNSTST				
EINF	17403*	11993*	147425*	96080*
LV			25	40
AUS LG			120	97
EU	4625	5958	33867	39082
FRANKR	1434	1963	9550	14088
NIEDL	168	134	2656	1483
ITAL	756	1038	4621	5858
G BRIT	509	959	4098	6651
IRLAND			883	1251
DAENM	93	130	540	684
SPAN	547	874	5790	5512
SCHWED		1	91	100
OESTER	849	675	3001	2544
BELGI	289	184	1251	726
SCHWZ	5359	2306	55660	27573
TUERK			656	418
POLEN	146	129	1342	1004
TSCHE	3275	1491	24500	11459
UNGARN	3641	1641	28464	13171
USA	227	328	1439	2229
CHINA	25	35	596	403
AUSF	18241*	19016*	203540*	205504*
EV			2	5
PV	184	444	640	1980
EU	11583	10033	137048	122950
FRANKR	3031	2404	40938	32304
NIEDL	2585	1756	25353	19406
ITAL	516	525	11530	10689
G BRIT	956	1402	10413	14474
IRLAND	293	322	2836	2928
DAENM	200	171	2289	2362
GRIECH	59	60	2039	2200
PORTUG	15	26	710	622
SPAN	657	634	13416	12609
SCHWED	291	415	2490	3357
FINNL	69	115	813	1387
OESTER	584	520	6638	6355
BELGI	2295	1624	17500	13928
NORWEG	26	44	400	508
SCHWZ	1497	2127	12336	16619
TUERK	135	140	1567	1359
LETTLD	205	521	919	2533
POLEN	796	814	7373	6603
TSCHE	1326	1066	9965	8501
UNGARN	251	319	3648	3779
RUMAEN	4	4	260	322
RUSSLD	189	206	1835	1659
KASACH	13	40	630	1745
SLOWEN	111	120	1745	1839
KROAT	19	42	253	454
S AFR	16	29	441	740
USA	877	1704	9504	15120
KANADA	10	15	222	584
MEXIKO	22	27	935	1058
KOLUMB	54	94	309	426
BRASIL	95	73	1641	1441
CHILE	20	61	416	462
ARGENT	9	27	242	440
SYRIEN	14	90	56	156
IRAN	53	146	1574	4105
ISRAEL	155	186	1426	1642
SAUDIA	75	31	1034	894
KUWAIT	77	75	341	403
A EMIR	44	225	1076	2758
INDIEN			544	483
INDONE	93	104	446	521
MALAYS		1	485	603
PHILIP	118	119	579	567
JAPAN	78	75	1210	934
AUSTRL	35	70	267	507
NEUSEE	1	2	134	272
3923 50 90				
AND KST-STOEPSEL DECKEL KAPSELN USW				
EINF	14683*	13293*	150750*	133287*
EV	2	3	98	63
LV			3	8
PV	6	47	58	549
AUS LG	8	45	104	391
EU	9559	8388	93913	80874
FRANKR	2318	1464	30418	19678
NIEDL	1147	719	8717	5041
ITAL	1117	690	11347	8912
G BRIT	1651	1807	13928	22062
IRLAND	278	1154	544	1851
DAENM	415	371	3501	3171
PORTUG			260	457
SPAN	278	213	6547	4222
SCHWED	1221	949	7652	6141
OESTER	681	626	5818	5560
BELGI	449	397	4772	3562
SCHWZ	2125	1666	22012	16240
POLEN	121	118	2588	1532
TSCHE	176	142	2275	1726
UNGARN	262	158	1889	1245
USA	1751	1856	23981	24232
MEXIKO	10	29	54	186
BRASIL	106	89	158	140
ISRAEL	36	67	245	339
INDIEN	3	7	131	171
MALAYS	2	4	441	595
CHINA	130	87	1041	994
JAPAN	43	345	446	2862
TAIWAN	8	16	243	518
AUSTRL	181	194	227	268
AUSF	25971*	38023*	276275*	348955*
EV			7	17
PV	122	263	2103	3732
EU	14535	21643	170727	198179
FRANKR	4955	5620	49717	54986
NIEDL	1751	1323	34152	24535
ITAL	428	1428	5635	13973
G BRIT	2010	2593	19257	23636
IRLAND	246	409	2603	3830
DAENM	135	200	4915	4510
GRIECH	18	59	3246	2845
PORTUG	105	339	922	1730
SPAN	1641	1755	18031	17514
SCHWED	596	3433	4418	16348
FINNL	192	171	1431	1711
OESTER	1465	1767	10438	12652
BELGI	940	2486	14510	19346
LUXEMB	53	60	452	563
NORWEG	998	1013	9309	8214
SCHWZ	815	1300	9938	15631
TUERK	476	548	3636	5055
POLEN	752	803	9346	9312
TSCHE	671	792	7988	10067
SLOWAK	110	163	1150	2744
UNGARN	1555	1594	13468	12398
RUMAEN	40	43	1044	976
UKRAIN	27	20	607	500
RUSSLD	318	248	2695	1976
GEORG	410	187	529	259
KASACH	46	38	349	281
SLOWEN	204	343	2419	4201
KROAT	140	152	1057	1234
JUGOSL	50	37	168	332
MAROKK	236	167	866	633
ALGER	2	2	43	168
TUNES	7	24	222	306
AEGYPT	21	77	316	487
MADAG	101	78	276	190
S AFR	121	176	1425	1922
USA	1584	4648	13592	38635
KANADA	198	258	919	1258
MEXIKO	108	271	1225	2807
DOM RP			234	936
KOLUMB	21	55	78	287
VENEZU	93	89	174	462
BRASIL	117	238	1226	2310
CHILE	29	16	834	859
ARGENT	98	102	1710	2651
ZYPERN	84	46	637	400
SYRIEN	26	76	94	131
IRAN	118	81	1058	850
ISRAEL	176	211	1428	1929
SAUDIA	543	490	3452	3422
KUWAIT	12	14	267	182
A EMIR	85	90	435	620
JEMEN			323	298
INDIEN	38	262	148	772
NEPAL			179	214
VIETN			121	172
INDONE	191	241	1339	1633
MALAYS	25	79	217	519
PHILIP	7	24	148	275
CHINA	49	75	1569	1440
REPKOR	55	71	299	566
JAPAN	79	266	1312	2998
TAIWAN	54	65	276	362
HONGK	27	29	323	574
AUSTRL	113	208	727	1492
NEUSEE	27	83	93	465
N ERM	41	60	283	447
3923 90 10				
GESPRITZTE KST-NETZE IN SCHLAUCHFORM				
EINF	394*	229*	2940*	1987*
EU	132	86	2301	1585
FRANKR	89	62	1133	898
ITAL	19	9	463	216
DAENM	20	13	608	376
CHINA	213	116	307	162
AUSF	125*	181*	2420*	2294*
PV			7	10
EU	87	126	1515	1478
G BRIT	43	92	370	582
BELGI			114	101
3923 90 90				
AND KUNSTST-TRANSPORT VERPACKUNGSMITT				
EINF	42430*	27795*	310446*	213502*
EV			40	176
LV			6	14
PV			54	34
AUS LG	186	719	1743	6121
EU	24788	14665	154100	103162
FRANKR	8301	4884	38841	23286
NIEDL	7362	2655	27709	14329
ITAL	562	553	6859	5610
G BRIT	2089	1702	19609	17780
IRLAND	87	103	515	743
DAENM	891	456	6259	4410
GRIECH	559	284	7026	3595
PORTUG	6	8	139	506
SPAN	1270	630	8667	4861
SCHWED	51	39	1902	1541
FINNL	63	24	331	574
OESTER	2387	2168	23488	15073
BELGI	1021	1210	12167	10509
LUXEMB	39	29	587	345
NORWEG	26	11	957	521
SCHWZ	6894	5017	49769	38035
TUERK	187	123	1790	1108
ESTLD	271	97	1680	589
LETTLD	54	49	535	447
POLEN	998	856	10313	7394
TSCHE	552	175	4080	1762
SLOWAK	1069	251	7767	1742
UNGARN	162	323	1512	2749
SLOWEN	33	35	366	398
KROAT	89	102	680	480
USA	909	2727	14103	26849
KANADA		4	214	1074
MALAYS	91	258	857	1680
PHILIP	17	30	123	262
CHINA	4151	1946	53571	17526
REPKOR	1	3	61	267
JAPAN	29	204	337	1678
TAIWAN	1579	634	3142	2459
HONGK	418	206	2451	2028
AUSF	44110*	31776*	502919*	359309*
EV	47	80	47	80
LV			16	12
PV	38	41	1001	725
EU	28460	18884	381824	257516
FRANKR	4605	4464	48437	37038
NIEDL	3608	2428	130310	76485
ITAL	728	528	8834	7984
G BRIT	7454	5196	57986	38177
IRLAND	151	118	1307	1082
DAENM	832	599	18524	10660
GRIECH	205	103	2954	1822
PORTUG	117	96	2173	2895
SPAN	1058	855	11301	11040
SCHWED	294	253	10668	8557
FINNL	207	177	1101	1102
OESTER	7718	2860	42236	22435
BELGI	1203	797	48280	37515
LUXEMB	280	413	711	724
NORWEG	256	301	1652	2043
LIECHT	143	168	276	288
SCHWZ	2804	2563	25131	23156
TUERK	183	132	3621	1995
LETTLD	71	82	978	685
POLEN	1644	966	13099	9253
TSCHE	1675	1513	16731	14499
SLOWAK	360	221	1362	1099
UNGARN	1711	1530	12913	12331
RUMAEN	78	67	1289	742
BULGAR	18	20	336	447
UKRAIN	86	81	537	448
BELARS	254	81	608	288
RUSSLD	80	57	1464	1280
SLOWEN	237	375	2718	3385
KROAT	664	588	4502	4008
TUNES	59	65	470	661
NIGERI			52	113
MADAG			64	75
S AFR	1805	1426	3510	2747
USA	1545	1280	14419	10407
KANADA	453	262	2549	1410
MEXIKO	45	78	630	687
BRASIL	107	98	634	795
BOLIV			205	96
ARGENT	15	20	485	408
ISRAEL	46	34	430	441
SAUDIA	37	15	300	234
THAIL			492	249
SINGAP	16	25	801	547
CHINA	29	23	876	749
JAPAN	505	287	2221	1277
HONGK	91	72	832	710
N ERM	138	120	597	560
3924 10 00				
GESCHIRR USW AUS KUNSTSTOFFEN				
EINF	38251*	48039*	474417*	472804*
LV			1	4
PV	158	339	1377	2737
AUS LG	1294	3635	14777	28586
EU	18286	30767	239473	298666
FRANKR	5272	15993	83828	154656
NIEDL	2230	1869	27017	21595
ITAL	1812	1203	43942	23765
G BRIT	629	1070	5984	7726
IRLAND	262	502	1455	2424
DAENM	319	345	2720	3074
GRIECH	188	379	452	943
PORTUG	1394	1465	24484	20340
SPAN	1362	720	8000	4600
SCHWED	323	190	3726	2691
OESTER	1311	552	5626	2915
BELGI	2575	6161	31956	53393
LUXEMB	4	11	178	259
SCHWZ	1171	958	10637	9039
TUERK	63	61	3405	1903
LETTLD	158	339	1317	2691
POLEN	3882	1473	31962	11937
TSCHE	779	251	6061	2303

Wichtigste Ursprungs- und Bestimmungs-Laender	SEPTEMBER 2000		JAN./SEP. 2000	
	dt = 100kg	1000 DM	dt = 100kg	1000 DM
UNGARN	1058	409	7671	3584
BULGAR	70	23	1776	587
SLOWEN	115	51	1440	786
KROAT	195	59	2121	630
USA	635	3768	6443	25816
MEXIKO	86	103	5377	3541
ISRAEL	533	315	5516	3245
INDIEN	45	23	2395	807
THAIL	825	626	17562	9909
INDONE	22	27	865	444
MALAYS	396	124	2838	949
CHINA	6414	6172	84539	65463
REPKOR	10	18	1077	1549
JAPAN	254	298	2505	2579
TAIWAN	3179	2103	37427	23377
HONGK	9	25	1300	1368
SCHIFF			53	140
AUSF	25100*	19744*	275974*	205765*
PV	54	50	416	395
EU	14889	10869	189363	138595
FRANKR	3560	2082	48681	24989
NIEDL	2035	1636	32015	24291
ITAL	749	695	9086	8282
G BRIT	1822	1058	17568	11138
DAENM	275	297	8819	6087
GRIECH	164	135	2527	2361
PORTUG	74	89	2697	1985
SPAN	922	957	9079	7173
SCHWED	336	221	3203	1948
FINNL	215	121	2441	1588
OESTER	2881	2218	32030	29165
BELGI	1800	1285	20270	14556
LUXEMB	48	50	790	801
NORWEG	126	143	1318	1413
SCHWZ	4313	3724	27435	22545
TUERK	1049	907	1508	1630
LETTLD	395	240	4646	2370
LITAU	157	99	1023	679
POLEN	1414	884	18537	9465
TSCHE	718	465	9240	5421
SLOWAK	130	79	1210	699
UNGARN	288	198	4726	2747
RUSSLD	222	201	2218	1770
SLOWEN	79	90	905	1037
KROAT	76	60	498	650
USA	217	370	1896	3632
KANADA	13	59	349	388
MEXIKO	21	44	548	816
BRASIL	22	63	240	525
ZYPERN	20	34	621	462
ISRAEL	87	51	619	600
SAUDIA	5	2	361	591
A EMIR	19	75	248	465
SINGAP	9	29	1273	865
REPKOR	64	169	691	1374
JAPAN	123	165	604	932
TAIWAN	15	33	337	294
HONGK	5	15	251	308
AUSTRL	229	256	971	1058
3924 90 11				
SCHWAEMME AUS REGENERIERTER CELLULOSE				
EINF	984*	1028*	20347*	20882*
AUS LG	5	31	6	61
EU	488	573	16077	16832
FRANKR	35	24	3711	5367
NIEDL	72	98	412	560
ITAL	61	89	4708	3622
G BRIT	98	157	884	1373
GRIECH	122	99	551	449
SPAN			5036	4670
OESTER	42	35	534	462
BELGI	47	58	140	204
TSCHE	322	190	2720	1821
CHINA	42	51	613	693
AUSF	336*	922*	3105*	9013*
PV	18	28	18	28
EU	83	223	1140	3202
FRANKR	26	36	191	308
NIEDL	9	49	119	449
ITAL	16	24	283	954
OESTER	14	51	204	549
SCHWZ	9	48	101	433
TSCHE	106	236	649	1543
UNGARN	3	10	32	297
USA	8	33	103	358
JAPAN		1	33	186
HONGK	13	60	129	577
3924 90 19				
AND TOILETTENGEGENSTAENDE REGEN CELLU				
EINF	160*	190*	2478*	2535*
EU	5	15	738	853
NIEDL	2	3	561	589
UNGARN	43	79	165	286
CHINA	111	92	932	733
HONGK		1	251	304
AUSF	42*	91*	1202*	1866*
EU	22	49	889	1349
G BRIT			50	144
OESTER	8	15	248	324
BELGI			136	237
SCHWZ	16	23	216	286

Wichtigste Ursprungs- und Bestimmungs-Laender	SEPTEMBER 2000		JAN./SEP. 2000	
	dt = 100kg	1000 DM	dt = 100kg	1000 DM
3924 90 90				
AND HYGIENEARTIKEL USW AND KUNSTSTOFF				
EINF	34149*	20655*	414637*	235616*
EV			42	131
LV			13	23
PV			22	12
AUS LG	691	630	3343	3729
EU	10044	6495	147198	96037
FRANKR	153	196	5823	2951
NIEDL	1990	1161	45808	25473
ITAL	4544	2451	64094	30470
G BRIT	617	719	7848	7425
IRLAND	30	20	2429	14478
DAENM	202	324	2098	1793
GRIECH	2	5	856	1039
PORTUG	510	512	4269	3508
SPAN	37	9	1546	909
SCHWED	1154	457	3414	2072
FINNL	8	16	229	376
OESTER	345	372	5056	3455
BELGI	449	250	2904	2045
NORWEG			80	155
SCHWZ	1638	1500	15034	13388
TUERK	81	168	1250	875
POLEN	11257	3737	137924	45915
TSCHE	1972	900	19635	8014
SLOWAK	189	286	877	1074
UNGARN	3705	1595	31622	13979
RUMAEN	79	75	280	526
SLOWEN	185	205	3269	1274
KROAT	25	28	454	354
USA	254	367	4437	4695
KANADA	9	16	537	588
MEXIKO			218	184
ISRAEL	135	100	3113	1709
THAIL	494	362	2975	1716
VIETN	231	246	1071	904
INDONE	3	1	430	640
MALAYS	133	47	2358	1020
CHINA	2329	1981	27393	23845
REPKOR	11	31	141	421
TAIWAN	1109	2410	11246	14572
HONGK	49	119	2398	2930
AUSF	8074*	11506*	92497*	103047*
PV			28	59
EU	4010	4853	58027	57320
FRANKR	584	819	10420	12349
NIEDL	735	852	11548	10058
ITAL	185	260	3543	4559
G BRIT	590	782	9988	7859
IRLAND	34	70	262	361
DAENM	214	290	2295	2199
GRIECH	80	139	1170	1197
PORTUG	108	127	1307	1072
SPAN	273	285	4356	3711
SCHWED	113	149	1193	1316
FINNL	12	29	326	510
OESTER	797	702	7216	8160
BELGI	239	284	3883	3605
ISLAND	48	65	320	441
NORWEG	105	156	1585	1544
SCHWZ	1375	1979	13049	16912
TUERK	311	1319	851	2265
LETTLD	54	79	282	444
POLEN	217	245	2691	2628
TSCHE	611	679	3329	3347
UNGARN	102	131	1121	1311
BULGAR	68	194	245	425
RUSSLD	75	145	1019	1201
SLOWEN	88	139	673	738
S AFR	50	122	221	513
USA	151	287	2205	4248
KANADA	8	23	102	411
BRASIL	45	111	88	325
ARGENT	64	105	526	831
ZYPERN	4	7	97	172
ISRAEL	64	91	934	977
SAUDIA	11	31	419	332
INDIEN			222	639
TAIWAN	1	1	105	324
HONGK	48	77	156	224
AUSTRL	29	40	245	399
3925 10 00				
KST-SAMMELBEHAELTER USW FASSVERN>300L				
EINF	10163*	3552*	96288*	37204*
EV			3	42
LV			152	1649
AUS LG				3
EU	9253	2894	87151	29480
FRANKR	8738	2044	66794	15722
NIEDL	257	180	5189	5357
ITAL	140	78	6913	2413
G BRIT	1	291	194	735
IRLAND			480	135
OESTER	94	233	6391	3416
BELGI			985	462
NORWEG	50	11	224	1648
POLEN	371	264	3947	2606
TSCHE	231	149	2147	1377
UNGARN	121	75	1969	1131
TUNES	113	131	417	451
USA			95	203
AUSF	16936*	9089*	190203*	96342*
LV			150	1627
PV			3	18
EU	10977	4978	149626	65525

Wichtigste Ursprungs- und Bestimmungs-Laender	SEPTEMBER 2000		JAN./SEP. 2000	
	dt = 100kg	1000 DM	dt = 100kg	1000 DM
FRANKR	1490	738	32949	15629
NIEDL	502	218	20666	7150
ITAL	38	29	4725	1613
G BRIT	3	1	326	228
IRLAND	36	16	938	341
DAENM	54	54	1963	1329
PORTUG	50	37	511	396
SPAN	5552	1922	46975	15112
SCHWED	6	5	721	1305
FINNL	103	73	2170	805
OESTER	2369	1444	29970	17601
BELGI	737	402	7271	3694
NORWEG	111	75	497	1937
SCHWZ	1271	1078	14535	8485
ESTLD	211	187	519	428
LETTLD	98	78	210	186
POLEN	3411	1905	15343	9346
TSCHE	200	170	2465	1740
UNGARN	97	45	931	398
RUSSLD	155	139	790	699
SLOWEN	85	63	982	573
KROAT	51	30	637	389
B HERZ	84	55	596	409
MAZED	55	141	424	1213
LIBYEN			55	124
USA	65	47	212	210
ISRAEL			21	129
KATAR			816	3370
INDIEN			448	110
MALAYS			4	94
AUSTRL			333	244
3925 20 00				
KUNSTSTOFF-TUEREN -FENSTER USW				
EINF	39379*	24637*	245058*	237218*
PV			34	10
AUS LG	8	5	148	84
EU	15024	11146	166430	135461
FRANKR	3952	2121	45142	26346
NIEDL	172	126	2318	2240
ITAL	2442	2433	21392	20261
G BRIT	1	6	1138	1414
DAENM	12	31	40706	36444
SCHWED	225	526	960	2658
OESTER	7982	5647	52904	44878
BELGI	236	252	1840	1179
SCHWZ	222	326	2840	3149
TUERK	1901	868	10733	4856
LETTLD			459	278
LITAU	150	136	419	347
POLEN	7848	3759	58478	29514
TSCHE	12049	7024	85957	51207
SLOWAK	697	436	5593	4002
UNGARN	138	97	2603	1536
RUMAEN	110	70	918	588
BELARS	55	35	586	247
SLOWEN	269	167	2297	1391
KROAT	220	147	543	375
USA	2	3	294	645
CHINA	358	231	2843	1329
TAIWAN	236	152	3158	1772
AUSF	21801*	19317*	175154*	153001*
PV			4	13
EU	9958	10285	97834	94530
FRANKR	1814	1035	19580	12978
NIEDL	2485	2868	23393	25778
ITAL	839	1156	6905	7355
G BRIT	424	848	4610	6544
IRLAND	52	162	185	390
DAENM	641	541	5776	3872
GRIECH	212	214	1148	961
PORTUG	103	189	254	408
SPAN	375	306	1470	1315
SCHWED	55	103	337	456
OESTER	1678	1543	18046	17185
BELGI	1092	1078	13075	13875
LUXEMB	133	187	2841	3348
SCHWZ	3762	3478	24047	22218
TUERK	67	72	587	802
LETTLD	190	67	1239	889
LITAU	110	93	448	329
POLEN	3388	1854	19952	10720
TSCHE	713	538	6567	5103
SLOWAK	183	72	1283	844
UNGARN	528	460	2415	2322
RUMAEN	309	220	940	686
BULGAR	1	2	93	180
ALBAN			478	107
RUSSLD	507	471	3712	2521
KASACH			213	245
SLOWEN	95	149	730	957
KROAT	14	56	1286	827
B HERZ	884	362	4640	1607
JUGOSL	166	55	2563	1010
MAZED			865	442
LIBYEN			30	110
S AFR	5	10	121	253
USA	126	290	909	1647
MEXIKO			155	457
ARGENT	10	19	91	202
ISRAEL	222	131	893	506
INDONE	2	6	15	97
SINGAP	33	25	160	192
MONGOL	12	6	101	170
JAPAN	62	169	245	507
TAIWAN			91	173
HONGK			52	113
3925 30 00				
KUNSTSTOFF-FENSTERLADEN -JALOUSIE USW				
EINF	5354*	3445*	55080*	35902*

Wichtigste Ursprungs- und Bestimmungs-Laender	SEPTEMBER 2000		JAN./SEP. 2000	
	dt = 100kg	1000 DM	dt = 100kg	1000 DM
AUS LG			30	29
EU	827	1073	17980	18469
FRANKR	2	3	3129	2405
NIEDL	213	140	2094	1248
ITAL	194	159	5861	2559
G BRIT	1	2	97	537
DAENM	22	45	716	2152
SCHWED	9	25	288	446
OESTER	46	128	366	795
BELGI	340	570	5415	8293
SCHWZ	9	122	81	419
POLEN	106	205	943	1486
TSCHE	405	269	1883	1216
UNGARN	74	181	516	1009
S AFR	207	154	2458	1659
USA	8	52	116	307
ISRAEL	905	395	4770	2127
CHINA	2773	928	24665	8049
JAPAN	2	30	164	356
TAIWAN			306	344
AUSF	8518*	6387*	62622*	58432*
EU	6629	3951	47305	38261
FRANKR	1066	535	7775	5208
NIEDL	461	481	6551	9297
ITAL	429	240	1288	1137
G BRIT	273	548	1935	4245
IRLAND	49	108	584	1636
DAENM	29	46	167	341
PORTUG	485	145	1938	704
SPAN	164	101	1419	1088
SCHWED	33	68	208	445
OESTER	651	884	4567	4836
BELGI	2882	841	19871	8367
LUXEMB	73	122	551	505
NORWEG	37	87	132	329
SCHWZ	314	659	2468	5568
TUERK	34	30	670	640
POLEN	364	471	3228	3430
TSCHE	444	355	3509	2998
SLOWAK	59	60	342	359
UNGARN	52	84	589	1001
RUSSLD	67	121	458	628
SLOWEN	99	116	529	686
AEGYPT			9	81
USA	119	181	515	936
BRASIL			74	173
AUSTRL	7	18	79	463
NEUSEE			237	193
N ERM			198	387
3925 90 10				
KUNSTSTOFF-TUER -FENSTERBESCHLAG USW				
EINF	3604*	2973*	30090*	26683*
EU	1299	1273	12888	15815
FRANKR	92	143	888	1595
NIEDL	205	235	1059	1430
ITAL	20	62	2614	4237
G BRIT	141	132	1974	1833
DAENM	339	205	1402	1173
PORTUG	82	69	810	658
SCHWED	14	76	107	368
OESTER	132	168	1591	2002
BELGI	169	147	2145	2369
SCHWZ	74	47	447	508
TUERK			450	241
POLEN	480	311	4975	3028
TSCHE	201	127	1964	991
UNGARN	765	224	7598	3937
USA	41	34	284	359
ISRAEL	612	888	612	888
CHINA	10	8	203	291
AUSTRL			9	117
AUSF	9415*	13212*	82676*	121500*
EU	3803	6451	39109	69363
FRANKR	1101	1534	13238	21349
NIEDL	379	570	4187	6554
ITAL	218	546	3220	5137
G BRIT	345	734	2925	5333
DAENM	80	127	667	1264
GRIECH	51	105	567	886
SPAN	205	253	2507	3136
SCHWED	174	126	816	1021
FINNL	6	11	197	315
OESTER	700	1389	6602	12429
BELGI	477	957	3628	7845
NORWEG	106	178	678	1111
SCHWZ	256	518	2317	4620
TUERK	31	74	304	665
ESTLD	137	149	516	564
LETTLD	28	49	367	570
LITAU	62	92	887	896
POLEN	1589	1691	12685	13960
TSCHE	414	504	3367	4061
SLOWAK	58	101	432	706
UNGARN	1224	923	8941	8520
RUMAEN	125	127	714	744
UKRAIN	45	76	624	749
RUSSLD	903	880	5839	5383
SLOWEN	16	42	262	452
KROAT	90	162	717	1215
B HERZ	60	140	266	614
USA	153	351	902	2293
CHILE	12	25	63	230
ARGENT			296	347
ISRAEL	79	276	256	863
A EMIR	3	7	69	268
SINGAP	3	15	80	384
REPKOR	4	9	114	166
JAPAN	30	49	271	532
HONGK	4	25	162	977

Wichtigste Ursprungs- und Bestimmungs-Laender	SEPTEMBER 2000		JAN./SEP. 2000	
	dt = 100kg	1000 DM	dt = 100kg	1000 DM
3925 90 20				
KABELKANAELE F ELEKTRISCHE LEITUNGEN				
EINF	12081*	6235*	118359*	59795*
AUS LG		1		5
EU	9183	5172	83997	47382
FRANKR	8243	4530	77878	42627
ITAL	150	70	2506	1584
G BRIT	10	62	67	256
OESTER	625	390	2833	1774
TUERK			1091	1074
TSCHE	2669	924	31558	10065
UNGARN	200	97	260	180
USA	36	39	204	493
ISRAEL	13	2	1195	482
AUSF	12124*	10172*	94159*	65103*
PV			5	5
EU	9246	7885	64141	41521
FRANKR	1593	1561	15073	9240
NIEDL	1548	1582	7494	7146
ITAL	467	251	2735	1346
G BRIT	265	326	2287	1464
DAENM	2461	1948	10693	6560
SPAN	414	362	5620	2892
SCHWED	415	401	2292	2010
FINNL	96	39	469	367
OESTER	964	658	9709	4222
BELGI	576	358	5674	2479
LUXEMB	219	184	1119	1071
ISLAND	4	6	416	465
NORWEG	193	175	1009	975
SCHWZ	1687	1501	17925	14006
TUERK		1	823	278
ESTLD	67	38	824	427
POLEN	217	142	1145	929
TSCHE	159	101	1630	1083
SLOWAK	75	38	1029	531
UNGARN	150	81	1602	876
RUSSLD	11	23	585	1174
IRAN			15	420
3925 90 80				
AND KUNSTSTOFF-BAUBESCHLAEGE USW				
EINF	40973*	18569*	343911*	153673*
PV			25	6
AUS LG			14	25
EU	23198	9712	216392	93009
FRANKR	8311	3720	79491	34699
NIEDL	5240	2916	54696	25974
ITAL	2817	593	20676	7491
G BRIT	83	124	737	854
DAENM	127	116	3502	1809
GRIECH	520	229	3863	1567
PORTUG	564	72	5643	1046
SPAN	14	18	1414	2548
SCHWED	79	73	4392	1899
OESTER	3243	1258	12832	7567
BELGI	2154	545	27911	7090
LIECHT	39	60	394	649
SCHWZ	3505	3525	21573	19361
TUERK	140	288	820	971
POLEN	1589	924	15957	8336
TSCHE	7561	1633	51251	11564
SLOWAK	1289	309	7468	2821
UNGARN	1550	550	10935	3245
B HERZ	136	125	725	720
TUNES	61	57	456	499
USA	320	459	5695	5823
KANADA	1	1	249	110
ISRAEL	114	62	2483	1005
SRILAN	56	332	580	2346
CHINA	388	233	2214	1353
TAIWAN	86	76	603	541
HONGK			178	209
AUSF	62825*	31839*	467234*	246293*
PV			111	47
EU	41070	17460	322794	153026
FRANKR	6838	3576	57238	36054
NIEDL	7152	2893	45373	22834
ITAL	3279	1553	25860	13787
G BRIT	1700	946	25920	11002
IRLAND	130	129	1510	857
DAENM	1103	441	10151	4750
GRIECH	208	114	3385	1512
PORTUG	852	249	6410	2390
SPAN	3620	1183	20620	7613
SCHWED	1194	379	8161	2760
FINNL	269	126	2499	1426
OESTER	10318	4099	56711	31898
BELGI	4223	1655	34393	14063
LUXEMB	187	117	2563	2080
ISLAND	68	123	482	640
NORWEG	791	505	7371	3265
SCHWZ	3911	1956	33862	15779
TUERK	401	198	2270	1648
ESTLD	45	62	478	583
LETTLD	326	124	1758	1127
LITAU	66	51	523	481
POLEN	7912	4620	47075	30266
TSCHE	2045	1623	13774	10537
SLOWAK	879	864	3293	2862
UNGARN	860	544	4090	2646
RUMAEN	71	79	507	535
UKRAIN	509	287	1728	1245
RUSSLD	1380	1459	5670	6313
KASACH	206	322	297	452
SLOWEN	607	381	4540	3293
KROAT	140	116	1475	918

Wichtigste Ursprungs- und Bestimmungs-Laender	SEPTEMBER 2000		JAN./SEP. 2000	
	dt = 100kg	1000 DM	dt = 100kg	1000 DM
JUGOSL	209	89	830	361
LIBYEN	195	170	198	187
GHANA			699	157
USA	485	280	3625	2678
KANADA			319	251
BRASIL	39	45	197	239
CHILE			375	270
ISRAEL	87	60	519	440
SAUDIA	3	10	583	269
A EMIR	184	111	1994	1129
THAIL			117	234
JAPAN	1	4	661	676
HONGK	64	34	1168	652
3926 10 00				
BUERO SCHULARTIKEL AUS KUNSTSTOFFEN				
EINF	27511*	20019*	236948*	183137*
EV			6	21
PV			5	8
AUS LG	304	783	6072	7662
EU	5875	6367	66034	69137
FRANKR	316	532	6484	10111
NIEDL	306	473	9216	10420
ITAL	1243	2022	15022	20591
G BRIT	72	155	2743	4341
DAENM	1711	1131	5824	5557
GRIECH	1	1	118	237
PORTUG	1577	1543	3758	3401
SPAN	10	16	264	397
SCHWED	334	275	1249	905
FINNL	1	2	36	138
OESTER	99	120	19905	10371
BELGI	105	97	1402	2621
NORWEG	56	30	1111	280
SCHWZ	1642	1686	17372	15707
TUERK	54	44	565	399
POLEN	4914	2993	24167	20815
TSCHE	8784	3043	68670	23484
UNGARN	254	154	1326	571
SLOWEN	908	515	5498	4160
AEGYPT	7	16	256	224
USA	88	211	4064	5033
MEXIKO	1	1	434	326
ISRAEL	38	33	584	454
THAIL	174	659	1453	4956
MALAYS	109	78	704	578
CHINA	3437	2957	30419	22046
REPKOR	22	31	1523	1679
JAPAN	31	102	423	1809
TAIWAN	1043	990	10989	9718
HONGK	38	57	979	1253
AUSF	30841*	28209*	314178*	305583*
PV	78	75	160	364
EU	18906	15981	207237	188431
FRANKR	3282	2637	28807	26897
NIEDL	4615	3592	47565	37177
ITAL	1198	1094	13680	16157
G BRIT	3692	2411	25603	23348
IRLAND	73	64	461	358
DAENM	1061	1147	8931	8738
GRIECH	597	529	5128	4101
PORTUG	220	156	2939	2407
SPAN	338	626	6865	8340
SCHWED	468	551	4297	5895
FINNL	315	351	2229	2594
OESTER	1762	1845	43674	38717
BELGI	1029	656	14608	10594
LUXEMB	256	322	2380	3107
ISLAND	30	45	284	345
NORWEG	95	139	1699	2732
SCHWZ	1835	2006	20300	21800
TUERK	505	380	3229	2676
ESTLD	57	62	571	564
LETTLD	78	172	1413	1173
LITAU	65	53	512	472
POLEN	1638	2165	13839	19874
TSCHE	1647	1048	7539	6587
SLOWAK	26	33	412	513
UNGARN	106	140	1764	1992
RUMAEN	121	91	1132	788
BULGAR	5	7	1347	814
UKRAIN	40	37	600	500
RUSSLD	222	192	4446	3195
KASACH	42	36	319	282
SLOWEN	202	210	1838	1909
KROAT	74	84	852	943
JUGOSL	24	25	629	498
MAROKK	8	5	349	405
ALGER			463	360
LIBYEN	4	4	438	380
S AFR	82	138	1024	1958
USA	350	568	8880	10175
KANADA	41	111	1483	1874
MEXIKO	232	1128	2351	8138
HONDUR	7	9	104	169
NL ANT	59	135	97	180
VENEZU	6	27	297	358
CHILE	2	3	319	470
ARGENT	341	159	1017	820
ZYPERN	131	96	846	733
SYRIEN			312	259
IRAN	260	164	669	507
ISRAEL	505	162	3550	1616
SAUDIA	76	70	1933	1658
KUWAIT	70	77	595	702
A EMIR	575	320	4861	3443
BANGLA			190	122
INDONE			1349	1273
SINGAP	200	152	1343	1104
JAPAN	677	406	3107	2642
TAIWAN	146	79	360	341
HONGK	10	18	558	578
AUSTRL	488	412	2081	2279
NEUSEE	21	84	222	536

Wichtigste Ursprungs- und Bestimmungs-Laender	SEPTEMBER 2000		JAN./SEP. 2000	
	dt = 100kg	1000 DM	dt = 100kg	1000 DM
NEUKAL	13	16	155	262
N ERM	160	171	360	429
3926 20 00				
BEKLEIDUNG -ZUBEHOER USW AUS KUNSTST				
EINF	19170*	24747*	126590*	128652*
PV	16	49	116	271
AUS LG	829	1215	2458	3546
EU	1711	2991	14639	22644
FRANKR	114	414	1211	3917
NIEDL	243	652	2904	4450
ITAL	77	197	1184	3306
G BRIT	421	1024	2231	4238
SPAN		6	514	795
SCHWED	142	153	504	525
OESTER	354	299	1937	2282
BELGI	307	196	3515	2721
NORWEG	86	489	458	2721
SCHWZ	71	108	511	1132
TUERK	83	387	1145	2858
LITAU	25	173	32	176
POLEN	316	247	1993	1306
TSCHE	165	289	1621	2323
USA	125	334	782	2046
PAKIST	46	79	339	570
BANGLA	414	594	414	594
SRILAN			39	391
THAIL	1103	502	3950	1877
INDONE	10	144	464	419
MALAYS	2	5	150	232
CHINA	14784	17852	95647	83519
REPKOR	12	63	246	690
JAPAN	17	52	186	691
TAIWAN	64	98	2622	2208
HONGK	51	152	549	1016
AUSF	4529*	8663*	34950*	69530*
EV				4
PV	127	466	1750	5884
EU	2127	3913	13186	25483
FRANKR	248	494	1126	2376
NIEDL	264	571	1367	3091
ITAL	495	443	1856	4069
G BRIT	183	756	1211	4065
DAENM	95	149	402	801
GRIECH	74	109	434	576
PORTUG	121	114	1043	1022
SPAN	65	162	837	991
SCHWED	20	64	162	599
OESTER	476	722	4073	5946
BELGI	64	262	451	1465
SCHWZ	96	282	752	2283
TUERK	293	339	1558	1877
LITAU	34	54	795	1288
POLEN	245	475	3014	5433
TSCHE	167	382	1771	3212
SLOWAK	156	158	866	1027
UNGARN	69	229	525	1423
RUMAEN	248	674	2013	7574
BULGAR	57	123	827	1633
UKRAIN	21	86	418	1385
BELARS	5	36	53	315
RUSSLD	63	144	761	968
SLOWEN	48	100	438	901
KROAT	50	86	201	453
B HERZ	4	13	167	268
JUGOSL	29	114	291	857
MAROKK	34	62	513	1402
TUNES	110	328	893	2482
USA	21	29	171	336
PAKIST	22	28	132	301
SRILAN	2	5	57	207
THAIL			175	247
VIETN	2	7	136	313
INDONE	101	376	599	2268
CHINA	17	58	139	433
JAPAN		2	11	190
TAIWAN			16	126
HONGK	418	218	3085	1865
3926 30 00				
KUNSTSTOFF-MOEBELBESCHLAEGE USW				
EINF	8336*	26655*	72891*	219732*
EV	4	18	23	145
LV			1	560
PV	2	9	64	255
AUS LG		2		8
EU	5001	19991	41884	161330
FRANKR	723	4643	2845	29380
NIEDL	71	181	499	942
ITAL	597	872	9288	12256
G BRIT	631	5271	3258	33259
IRLAND	143	1054	1433	10208
DAENM	142	100	765	683
PORTUG	97	1844	2448	20705
SPAN	1315	2270	10621	20220
SCHWED	103	197	703	846
OESTER	967	3042	7397	27558
BELGI	212	507	2583	5125
NORWEG	9	23	780	675
SCHWZ	222	388	2214	3352
POLEN	484	407	5856	5080
TSCHE	1351	3481	10623	25914
UNGARN	606	463	3715	2594
SLOWEN	60	139	827	1467
S AFR	333	1056	3578	11104
USA	34	162	580	2921
THAIL	4	6	66	182
CHINA	27	33	1274	862
JAPAN	30	308	172	2450
TAIWAN	164	143	609	681
AUSF	19381*	52062*	172040*	435668*
EV			195	570
PV	88	286	1092	3628
EU	10507	29163	98423	245516
FRANKR	838	2398	12266	31809
NIEDL	1122	3654	9168	25889
ITAL	470	1465	5312	14921
G BRIT	1532	3603	17496	37470
IRLAND	37	56	191	479
DAENM	88	222	1746	4184
GRIECH	47	187	761	2100
PORTUG	301	1108	2158	6856
SPAN	2444	7073	19068	49059
SCHWED	704	2565	3963	17666
FINNL	112	182	1059	1772
OESTER	1173	2429	10134	21879
BELGI	1530	4181	14986	31039
NORWEG	21	120	421	1671
SCHWZ	311	858	4178	8597
TUERK	417	1183	2699	7993
POLEN	748	1779	6561	14949
TSCHE	2218	4143	15465	30303
SLOWAK	664	1633	5252	14465
UNGARN	466	969	3136	6222
UKRAIN	49	98	303	791
BELARS		4	136	218
RUSSLD	118	263	925	2460
SLOWEN	552	838	2992	4668
B HERZ	60	33	707	545
TUNES	13	59	135	541
S AFR	356	902	3312	7829
USA	995	3851	8457	28501
KANADA	144	280	1331	2610
MEXIKO	586	2019	6067	22721
BRASIL	282	981	3456	11204
IRAN	2	30	50	180
ISRAEL	37	64	539	830
THAIL	46	169	329	1027
MALAYS	54	192	344	1166
SINGAP	29	104	207	848
PHILIP	26	54	226	470
CHINA	121	559	1445	4410
REPKOR	9	28	144	409
JAPAN	79	484	696	3833
HONGK	11	52	175	545
AUSTRL	241	509	2122	4947
3926 40 00				
KUNSTSTOFF-STATUETTE -ZIERGEGENSTAND				
EINF	23495*	21589*	208147*	184484*
PV			65	132
AUS LG	286	157	2315	1817
EU	609	1259	14079	23907
FRANKR	72	348	1635	3048
NIEDL	119	238	6598	13820
ITAL	349	562	2503	3320
G BRIT	47	90	415	1466
PORTUG			746	841
SCHWED	19	14	1386	496
OESTER	1	3	44	215
BELGI	1	2	651	419
SCHWZ	15	81	176	358
POLEN	3782	1360	37524	12300
TSCHE	1374	464	11348	5490
USA	45	127	517	1258
KANADA	9	17	48	231
LUCIA	21	100	66	274
ISRAEL			3234	1262
INDIEN	33	69	149	357
THAIL	54	186	411	1193
VIETN			426	408
INDONE	71	82	1206	747
PHILIP	270	281	2095	2690
CHINA	16162	16331	130564	124618
JAPAN		1	76	435
TAIWAN	863	1048	4382	6336
HONGK	27	60	1161	1665
AUSF	1946*	4143*	17581*	33763*
PV			93	192
EU	1158	2382	10475	18931
FRANKR	191	432	1409	2661
NIEDL	75	188	1050	2044
ITAL	58	111	561	904
G BRIT	271	562	1632	4325
SPAN	49	97	291	499
OESTER	381	637	3980	5903
BELGI	50	144	664	1103
LUXEMB	17	77	168	433
LIECHT	66	261	418	1691
SCHWZ	378	791	2477	5491
POLEN	50	66	455	558
TSCHE	74	76	524	750
UNGARN	28	46	241	350
UKRAIN			56	216
USA	70	237	1229	2726
KANADA	1	1	70	208
GROENL			20	105
JAPAN	10	33	92	283
3926 90 10				
KSTWAREN TECHN BEDARF ZIVIL LUFTFAHRZ				
EINF	20*	469*	714*	8577*
EV	13	318	521	4690
AUS LG	13	319	517	4608
EU		4	32	635
SCHWED			4	88
SCHWZ	5	16	72	1002
USA	14	438	507	6628
AUSF	126*	904*	861*	6175*
PV			6	95
EU	31	468	251	2990
FRANKR	3	88	71	739
G BRIT	1	107	24	769
IRLAND	23	255	60	527
SPAN	1	1	29	337
SCHWZ	56	93	228	476
TSCHE	2	28	63	303
UKRAIN			18	183
USA	16	198	103	1094
ISRAEL			11	121
3926 90 50				
KST-SCHMUTZKOERBE USW F KANALISATION				
EINF	104*	71*	440*	384*
AUS LG			9	8
AUSF	28*	47*	280*	612*
EU	5	10	54	145
3926 90 91				
AND KST-WAREN AUS FOLIEN HERGESTELLT				
EINF	21368*	24630*	267553*	291980*
EV	5	47	25	252
LV				12
PV	30	23	1236	945
AUS LG	1906	954	16338	8491
EU	3427	10674	62788	141529
FRANKR	405	1030	5938	12235
NIEDL	689	1000	7083	7428
ITAL	306	614	2487	4704
G BRIT	344	3462	5234	37302
IRLAND	128	123	648	906
DAENM	347	2616	9353	51524
GRIECH			14657	5377
PORTUG		1	194	168
SPAN	589	809	2620	5899
SCHWED	64	95	558	995
FINNL	30	43	242	308
OESTER	347	547	12848	11898
BELGI	178	434	925	2784
SCHWZ	527	1258	5760	9987
TUERK	1	6	144	308
POLEN	186	163	1229	1355
TSCHE	508	416	3533	2730
UNGARN	193	206	1194	1442
SLOWEN	19	27	545	642
S AFR			81	165
USA	384	1447	5118	15327
MEXIKO	95	496	851	5908
DOM RP	39	189	130	466
ISRAEL	22	17	124	311
INDIEN			846	515
THAIL	7	14	1274	1148
VIETN	83	48	1304	647
INDONE	276	222	4894	2679
CHINA	13597	7279	151859	89399
REPKOR	1472	1110	9265	6720
JAPAN	174	474	1248	3966
TAIWAN	186	351	3512	4483
HONGK	111	181	731	1068
AUSF	8704*	17816*	89015*	183874*
EV		3	30	99
PV	64	248	702	1874
EU	4963	9054	53743	102738
FRANKR	1260	1893	12903	21849
NIEDL	731	1142	8270	13040
ITAL	256	397	2671	9678
G BRIT	573	1065	6433	13402
IRLAND	13	52	180	696
DAENM	306	523	1107	2332
GRIECH	107	146	1085	1717
PORTUG	15	58	1292	1520
SPAN	295	643	2534	6145
SCHWED	76	427	1249	3883
FINNL	39	66	466	1276
OESTER	1020	1990	12828	20372
BELGI	246	593	3477	5983
LUXEMB	26	59	248	875
NORWEG	49	100	531	1358
LIECHT	51	120	265	1272
SCHWZ	825	2002	7209	15800
MALTA		2	52	170
TUERK	537	267	3494	2016
POLEN	343	495	3341	5320
TSCHE	524	1240	4399	11179
SLOWAK	37	121	454	1636
UNGARN	221	651	1802	5136
RUMAEN	74	113	633	1177
RUSSLD	120	154	540	833
ARMEN			37	536
SLOWEN	22	130	429	1007
S AFR	31	149	433	1139
USA	167	554	3439	9315
KANADA	25	58	315	912
MEXIKO	143	515	1026	3736
KOLUMB			171	232
BRASIL	10	34	435	780
CHILE	44	41	487	510
ISRAEL	23	77	236	556
A EMIR	5	17	133	697
OMAN	16	59	20	107

Wichtigste Ursprungs- und Bestimmungs-Laender	SEPTEMBER 2000		JAN./SEP. 2000	
	dt = 100kg	1000 DM	dt = 100kg	1000 DM
THAIL	5	37	283	518
VIETN			45	283
MALAYS	10	51	71	433
SINGAP	28	122	227	1369
CHINA	70	302	711	2025
JAPAN	18	147	247	1659
TAIWAN	5	15	104	356
HONGK	33	73	639	2298
AUSTRL	57	116	688	1669
N ERM	16	44	156	390
3926 90 99				
AND WAREN AUS KUNSTSTOFFEN USW				
EINF	150471*	181269*	1661652*	1763720*
EV	40	903	615	8912
LV		69	7	609
PV	260	383	3126	3298
AUS LG	887	2945	12478	35519
EU	55964	82457	790801	864417
FRANKR	6035	9213	154721	132113
NIEDL	14061	12223	127929	105888
ITAL	17895	19325	225412	211770
G BRIT	4167	8275	34982	85965
IRLAND	1043	4131	11833	35994
DAENM	3924	4331	43915	39181
GRIECH	94	197	8052	7288
PORTUG	4681	3855	20196	18219
SPAN	1422	2804	29143	44016
SCHWED	2121	4058	19358	35642
FINNL	196	1121	2241	6916
OESTER	5224	7324	51551	66329
BELGI	4932	5167	62307	65221
LUXEMB	169	413	2061	3677
NORWEG	306	317	4989	3495
LIECHT	80	144	669	1161
SCHWZ	13562	23550	135128	206839
MALTA	61	590	480	3956
TUERK	227	440	5301	4590
LITAU	46	82	220	525
POLEN	11065	5550	108549	44724
TSCHE	17166	10987	158856	93231
SLOWAK	725	652	15560	6891
UNGARN	4082	4436	41747	46717
RUMAEN	820	615	6785	5042
BULGAR	177	113	2128	1314
UKRAIN	8	22	123	184
RUSSLD	10	6	831	563
SLOWEN	1005	1206	9329	11338
KROAT	130	122	1764	743
B HERZ	162	16	2736	536
JUGOSL	34	3	1292	301
TUNES	34	217	341	1930
AEGYPT	36	63	210	403
DSBUTI			2	108
S AFR	16	36	1362	2216
USA	7027	18340	52693	182032
KANADA	350	523	2226	4704
MEXIKO	54	265	874	2045
BRASIL	32	82	379	674
ARGENT		9	28	158
ISRAEL	4170	2331	47263	31340
INDIEN	339	392	2084	2670
SRILAN	70	101	777	880
THAIL	174	186	2908	2927
VIETN	426	149	3198	1187
INDONE	643	438	4064	2301
MALAYS	839	810	13316	8989
SINGAP	1813	2724	14636	19834
PHILIP	26	156	655	1403
CHINA	15057	13036	176134	118674
REPKOR	335	638	2139	4919
JAPAN	467	4954	7213	47880
TAIWAN	2285	3073	27090	33478
HONGK	456	1225	8867	12411
AUSTRL	47	154	1238	1628
NEUSEE	5	51	267	520
N ERM	19	23	3593	698
AUSF	204743*	328330*	1953589*	2989242*
EV	1148	2480	5326	11160
LV			4	51
PV	2986	4652	33385	52459
EU	113988	161108	1158347	1565043
FRANKR	24578	32778	240360	304380
NIEDL	18273	18896	175102	195098
ITAL	10155	17333	93370	153895
G BRIT	14345	19110	147754	190561
IRLAND	2335	3565	27056	35589
DAENM	3204	5620	30758	45532
GRIECH	1211	1741	13327	16232
PORTUG	3390	6416	24161	52706
SPAN	8605	14637	85638	149529
SCHWED	3379	6030	40849	63320
FINNL	1814	2625	21785	26221
OESTER	13622	18849	128371	186861
BELGI	8746	12863	115908	140261
LUXEMB	330	655	3896	5868
ISLAND	174	233	1221	1711
NORWEG	2265	2434	14593	18965
LIECHT	343	595	3803	7130
SCHWZ	11089	21645	114961	188108
MALTA	165	623	1035	3611
TUERK	2180	4456	21184	36701
ESTLD	87	168	1123	1883
LETTLD	509	612	3095	4131
LITAU	371	569	3099	4097
POLEN	8151	12886	76211	107383
TSCHE	17975	26220	149557	231214
SLOWAK	1401	3328	12340	29513
UNGARN	5966	13316	59370	119537
RUMAEN	1600	2737	14294	20449
BULGAR	362	588	3612	5487
UKRAIN	233	433	5297	6121
BELARS	267	416	2145	3666
MOLDAU	172	186	919	1162
RUSSLD	1204	1977	7773	15569
ASERB	3	7	192	253
KASACH	186	312	302	642
USBEK	4	10	183	347
SLOWEN	995	1737	11074	15790
KROAT	348	669	3564	5262
B HERZ	63	121	1424	1632
JUGOSL	85	161	1152	1977
MAZED	123	174	1422	1825
MAROKK	290	429	2519	2868
ALGER	8	42	218	648
TUNES	487	1097	3902	7726
LIBYEN	29	92	160	832
AEGYPT	333	555	1102	2990
SUDAN	4	4	49	230
GHANA	27	50	235	642
NIGERI	19	43	505	1327
S AFR	743	1868	7279	17121
USA	10962	26923	99043	235358
KANADA	3234	1617	9266	13309
MEXIKO	2119	4710	21966	41368
COSTA	21	36	377	297
KUBA	2	8	132	672
NL ANT	2	3	348	247
KOLUMB	317	268	691	1091
VENEZU	20	94	296	994
PERU	29	65	469	1054
BRASIL	1805	4105	15321	35674
CHILE	480	386	2217	3031
URUGU	10	24	133	484
ARGENT	276	654	2873	5591
ZYPERN	188	173	1187	1445
LIBAN	46	119	385	1077
SYRIEN	12	44	228	569
IRAN	377	420	1042	2530
ISRAEL	1857	1604	15644	14115
JORDAN	49	132	317	783
SAUDIA	482	956	5220	6759
KUWAIT	48	169	733	1540
BAHRAI	29	95	181	355
KATAR	40	1215	327	1893
A EMIR	177	483	4527	5039
OMAN	21	29	388	540
PAKIST	21	68	359	710
INDIEN	220	725	2898	6806
BANGLA	500	263	1037	595
SRILAN	39	120	351	534
THAIL	104	492	2412	6916
VIETN	68	57	649	911
INDONE	282	533	1390	3399
MALAYS	1460	1770	4968	8934
SINGAP	756	1546	6049	12638
PHILIP	93	184	979	2015
CHINA	966	2540	9875	22137
REPKOR	408	1068	4903	15074
JAPAN	1463	4503	13977	42487
TAIWAN	1066	903	6572	7765
HONGK	671	1535	5826	13035
AUSTRL	977	2364	10515	21144
NEUSEE	186	244	1164	1930
N ERM	266	594	2691	6116

KAPITEL 40

KAUTSCHUK UND WAREN DARAUS

4001 10 00

LATEX V NATURKAUTSCHUK AUCH VORVULKAN

EINF	30812*	4547*	312018*	39421*
AUS LG			4	1
EU	2661	853	6763	2303
FRANKR	2249	356	4872	1144
ITAL			76	92
BELGI	352	455	941	828
POLEN	114	70	737	181
UKRAIN			430	107
LIBERI			19232	2237
COTEIV	3165	373	9930	1147
KAMERU			4357	534
SRILAN	69	32	1114	617
THAIL	16247	2001	161995	17065
VIETN	240	32	3264	320
INDONE	4690	719	71542	10807
MALAYS	2198	384	21755	3492
SINGAP			822	128
AUSF	7406*	1203*	64540*	9914*
PV			7	4
EU	975	171	15711	2344
FRANKR	33	7	2777	424
NIEDL	534	78	5996	816
SCHWED			750	103
OESTER	379	63	3808	565
SCHWZ	2450	295	19126	2509
POLEN	1409	230	11739	1778
TSCHE	1172	161	8317	1136
RUMAEN	213	62	1304	366
RUSSLD	375	109	3679	722

4001 21 00

NATURKAUTSCHUK GERAEUCHERTE BLAETTER

EINF	59384*	9293*	438697*	66229*
AUS LG			83	12
EU			469	99
FRANKR			469	99
POLEN	9314	1537	81385	10981
TSCHE			1997	266
COTEIV	3087	500	15436	2471
KAMERU	3619	534	12655	1824
USA			2176	450
SRILAN	192	30	1920	293
THAIL	18648	3078	190945	29767
INDONE	3074	533	21527	3617
MALAYS	11086	1625	37553	5586
SINGAP	9936	1390	71921	10757
AUSF	2134*	423*	38665*	6415*
EU	444	87	27335	4345
FRANKR			12908	2121
ITAL			6536	1059
G BRIT			1217	297
SPAN			3000	555
OESTER	192	39	870	185
SLOWAK			677	144
UNGARN	110	22	2915	497
RUSSLD	1344	244	5802	1035

4001 22 00

NATURKAUTSCHUK TECHN SPEZIFIZ (TSNR)

EINF	59098*	9410*	620066*	96587*
AUS LG			9525	1366
EU	1210	163	18725	2691
FRANKR	1210	163	11014	1441
NIEDL			4012	642
PORTUG			1613	226
BELGI			1613	254
COTEIV	8669	1464	97877	15223
GHANA	1008	125	2016	250
KAMERU	1008	162	25149	3849
SRILAN	2471	426	15823	2496
THAIL	5731	943	82394	12926
VIETN	11376	1881	128362	19634
INDONE	13355	2017	95600	14965
MALAYS	12014	1902	134026	21696
SINGAP	1008	137	4283	652
JAPAN			494	130
PAPUA	1248	200	12461	1817
AUSF	17557*	3048*	114397*	19096*
EU	8604	1375	63884	10144
FRANKR	159	30	1862	321
NIEDL	251	48	5507	830
ITAL	38	7	4012	872
G BRIT	74	15	1162	161
GRIECH			2173	366
SCHWED	13	3	743	144
OESTER	7957	1247	47053	7220
SCHWZ	267	65	1956	389
LITAU			5683	960
POLEN	1159	185	7101	1150
TSCHE	847	166	4297	788
SLOWAK	1899	289	13920	2136
UNGARN	63	10	4975	919
UKRAIN	1008	227	3201	690
RUSSLD	3493	668	6226	1172

4001 29 00

NATURKAUTSCHUK IN ANDEREN FORMEN

EINF	84212*	12989*	756824*	116592*
AUS LG			40	7
EU	6442	1264	87047	15028
FRANKR	1382	274	25027	4464
ITAL	2978	583	33411	5788
G BRIT	2079	403	28601	4769
USA	2	8	34973	5061
SRILAN	2842	665	12805	2790
THAIL	5040	712	26256	4017
INDONE	9478	1309	80197	11766
MALAYS	29315	4556	438588	66847
SINGAP	30065	4323	69175	9924
JAPAN			2348	392
PAPUA	819	130	4278	648
AUSF	596*	161*	6068*	1430*
PV			3	6
EU	473	129	3752	812
NIEDL	10	3	438	113
OESTER	265	72	1287	284

4001 30 00

BALATA GUTTAPERCHA GUAYULE CHICLE USW

EINF	*	1*	5*	10*
EU			5	3
AUSF	2*	1*	115*	30*
EU				1

4002 11 00

LATEX V STYROL-BUTADIEN-KAUTSCHUK USW

EINF	64841*	6764*	561465*	56752*
EU	59464	5925	520842	49722
FRANKR	1102	272	9486	1976
NIEDL	41664	3863	429765	36992
ITAL	679	124	7961	1378

Wichtigste Ursprungs- und Bestimmungs-Laender	SEPTEMBER 2000		JAN./SEP. 2000	
	dt = 100kg	1000 DM	dt = 100kg	1000 DM
G BRIT	1042	243	14895	1897
SCHWED	1391	109	1391	109
OESTER	12446	992	36733	2797
BELGI	1035	303	19684	4425
SCHWZ	219	74	1467	443
POLEN	3365	377	24231	2638
S AFR			838	499
USA	1296	305	8976	2606
AUSF	233860*	28321*	2075595*	242752*
PV	13	4	273	68
EU	203300	23486	1696827	191354
FRANKR	44573	5054	349238	41568
NIEDL	31033	3426	257740	26799
ITAL	16837	2015	143327	15954
G BRIT	4725	627	40444	5341
IRLAND	882	148	9045	1469
DAENM	3049	460	32110	4679
GRIECH	683	135	6202	1093
PORTUG	280	56	3884	664
SPAN	7766	1057	78285	10001
SCHWED	15000	1684	115000	11139
FINNL	7404	651	28517	3262
OESTER	9852	964	202433	19086
BELGI	60816	7165	428761	50023
NORWEG	203	52	2845	581
SCHWZ	9308	1058	159611	16027
TUERK	1536	223	18658	2356
ESTLD	890	98	4248	478
POLEN	1624	757	13651	6352
TSCHE	5784	851	57008	8065
SLOWAK	667	87	8108	1129
UNGARN	692	136	6989	1078
RUMAEN	200	31	1601	386
UKRAIN	794	99	11399	1313
RUSSLD	656	87	6188	1007
SLOWEN	70	12	22565	2434
KROAT	49	13	1626	377
JUGOSL	620	87	8526	1070
AEGYPT	561	83	4310	621
NIGERI			976	359
USA	2595	381	9398	1362
BRASIL			3775	597
URUGU	832	123	3870	543
ARGENT			4990	645
ISRAEL	981	132	6133	805
THAIL	220	59	1373	329
SINGAP	180	29	2513	377
CHINA	598	89	6542	973
AUSTRL			6144	926
4002 19 00				
AND STYROL-BUTADIEN-KAUTSCHUK USW				
EINF	86113*	19253*	819086*	159112*
AUS LG	2178	509	7911	1727
EU	53420	11979	506377	100368
FRANKR	33134	7479	328730	62419
NIEDL	3922	738	18590	3416
ITAL	6890	1750	74755	16016
G BRIT	6288	1206	33764	6264
SPAN	261	77	15231	3733
BELGI	2875	719	28412	7409
LUXEMB			5778	867
SCHWZ	14	38	202	392
POLEN	8693	1568	102655	14425
TSCHE	1984	364	19519	2914
RUSSLD			2172	322
JUGOSL	4763	810	20241	2694
S AFR			1769	980
USA	9403	2530	75370	18676
BRASIL	998	161	18737	2754
ARGENT	365	74	1937	312
IRAN			864	138
THAIL			2016	315
MALAYS	454	98	1508	426
JAPAN	3653	1081	28192	7055
TAIWAN	2178	509	35390	6965
AUSF	73122*	17522*	920804*	183461*
LV			25	13
PV			72	107
EU	27228	7296	485190	94131
FRANKR	7663	2010	109041	21572
NIEDL	1919	522	32518	6679
ITAL	3983	1028	104899	19084
G BRIT	1560	576	18349	5267
IRLAND			1094	266
DAENM	740	187	10898	2622
GRIECH	187	58	1444	395
PORTUG	1750	399	36158	6026
SPAN	1490	445	27241	5579
SCHWED	1091	273	25495	5049
FINNL	3550	885	32792	7367
OESTER	2205	631	43434	8266
BELGI	1080	283	42198	4941
NORWEG	553	141	5002	1183
SCHWZ	609	220	9285	2765
TUERK	1487	372	7367	1883
LITAU	389	133	652	222
POLEN	5607	1303	51635	11306
TSCHE	10619	2014	75109	12105
SLOWAK	811	174	6540	1167
UNGARN	1805	420	10825	2630
RUMAEN	397	102	7691	1413
UKRAIN	540	188	1469	450
RUSSLD	2160	586	11383	3768
KASACH	100	33	580	152
SLOWEN	2208	444	19184	3381
MAZED	400	115	1780	503
TUNES	788	100	7719	829
NIGERI			1734	246
AETHIO			3308	798
KENIA			1828	377

Wichtigste Ursprungs- und Bestimmungs-Laender	SEPTEMBER 2000		JAN./SEP. 2000	
	dt = 100kg	1000 DM	dt = 100kg	1000 DM
S AFR	170	47	3370	884
USA	8791	1784	89946	21213
KANADA			15190	1588
BRASIL	901	199	5340	614
ARGENT			980	102
SYRIEN			630	95
ISRAEL	948	147	6365	764
SAUDIA			1441	372
A EMIR			496	155
INDIEN	82	20	11776	1752
THAIL			471	158
SINGAP	338	92	2130	508
CHINA	1759	495	16860	4306
REPKOR	1513	319	28569	5072
JAPAN	305	78	4792	1149
TAIWAN	793	236	7720	1852
HONGK			595	145
AUSTRL	1360	371	9351	2205
4002 20 00				
BUTADIEN-KAUTSCHUK (BR)				
EINF	66257*	12988*	580039*	103523*
AUS LG			2500	254
EU	19647	3618	194404	35318
FRANKR	5964	1129	89538	15844
ITAL	6339	1263	50497	9318
G BRIT	4812	892	47479	9104
BELGI	2810	329	5659	841
SCHWZ	69	44	1155	545
TUERK	534	108	2426	345
POLEN	528	94	13326	1780
TSCHE	963	130	7493	933
SLOWAK			1398	270
RUSSLD	1980	295	67372	9169
S AFR	178	34	1413	648
USA	16472	3623	156738	28985
BRASIL	1	2	2671	287
THAIL	3202	659	22658	4196
MALAYS	1048	202	6843	1330
SINGAP			3160	582
CHINA	320	53	5312	949
REPKOR	13142	2468	56988	9936
JAPAN	8173	1638	35559	8092
AUSF	152559*	45221*	1751943*	452903*
EINSCHL. 4002 41 00, 49 00, 59 00, 4005 99 00				
EV	29953	14356	262728	117345
PV			10	5
EU	75571	19009	906312	211144
FRANKR	10460	2572	189468	44734
NIEDL	16160	3908	113218	22797
ITAL	12885	4126	159161	43629
G BRIT	6462	1826	63266	16365
IRLAND	66	30	603	260
DAENM	752	159	6183	1664
GRIECH	549	138	4056	1316
PORTUG	4575	1000	52308	13893
SPAN	6007	1498	54946	12215
SCHWED	4974	1323	39943	9135
FINNL	585	354	4183	2453
OESTER	1176	493	42134	12832
BELGI	10306	1426	162295	28842
LUXEMB	614	156	4528	1109
NORWEG	148	60	1078	471
SCHWZ	1371	561	15502	5729
MARINO	380	164	2167	896
TUERK	2002	781	13633	4775
POLEN	2314	604	45203	9126
TSCHE	7455	1344	78047	13623
SLOWAK	3418	873	18322	5797
UNGARN	1503	381	14931	2726
RUMAEN	26	17	4443	1212
BULGAR	454	109	2424	603
UKRAIN	2	3	1752	509
RUSSLD	552	152	4375	1563
SLOWEN	707	213	7640	2139
KROAT	3345	724	9901	2231
JUGOSL	513	121	3064	724
MAROKK	1069	360	4691	1306
TUNES	974	182	7314	1545
AEGYPT	140	82	3648	957
COTEIV			333	146
NIGERI	23	9	3787	1006
KENIA			438	229
S AFR	617	262	4757	1550
USA	16542	7043	162635	60591
KANADA	640	287	3289	1274
MEXIKO	1573	873	11419	6063
GUATEM	35	21	550	346
HONDUR	35	22	393	221
EL SAL			762	375
KUBA	45	16	1569	466
DOM RP			534	280
KOLUMB	95	60	12209	3551
VENEZU	140	73	3758	1565
ECUAD			846	392
PERU	18	11	1711	557
BRASIL	5174	2245	21715	9226
CHILE	140	76	7653	1759
URUGU			1278	237
ARGENT	2619	483	24491	4058
SYRIEN			259	118
IRAN	26	14	2179	1110
ISRAEL	1292	343	15610	2221
JORDAN			812	383
SAUDIA	45	14	21635	4505
KUWAIT	148	79	428	206
A EMIR	717	253	2822	1006
OMAN			342	187
PAKIST	470	223	5895	2333
INDIEN	2094	694	82314	16891
BANGLA	236	116	1238	535
THAIL	865	392	7208	2885

Wichtigste Ursprungs- und Bestimmungs-Laender	SEPTEMBER 2000		JAN./SEP. 2000	
	dt = 100kg	1000 DM	dt = 100kg	1000 DM
VIETN			1158	543
INDONE	478	226	7194	3171
MALAYS	320	145	14524	5274
SINGAP			1627	737
PHILIP	814	242	12387	4629
CHINA	3268	936	63153	14359
REPKOR	1665	891	36289	8837
JAPAN	3687	939	16641	5873
TAIWAN	4503	1657	28808	9093
HONGK	1425	417	10122	2899
AUSTRL	259	111	7227	2629
4002 31 00				
BUTYLKAUTSCHUK (IIR)				
EINF	5938*	1823*	41039*	13167*
AUS LG	216	67	1330	337
EU	2329	893	25198	9118
FRANKR	816	367	14897	6032
BELGI	1386	478	9997	2972
RUSSLD	3385	834	10046	2935
KANADA	174	64	2270	666
AUSF	133*	107*	1308*	777*
EU	8	4	648	271
SCHWED			432	153
4002 39 00				
CHLORBUTYL- BROMBUTYLKAUTSCHUK USW				
EINF	7272*	2643*	162923*	62018*
EU	7121	2585	160442	60977
FRANKR	85	74	191	194
G BRIT	490	235	99767	41631
SPAN	2	2	833	218
BELGI	6544	2274	59638	18865
USA			1916	826
AUSF	138*	95*	875*	530*
EU	64	30	107	61
RUSSLD	50	44	234	130
4002 41 00				
LATEX V CHLOROPREN-KAUTSCHUK (CR) USW				
EINF	131*	112*	4595*	1389*
EU	5	5	3564	524
G BRIT			3184	337
BELGI	5	6	218	121
SCHWZ	119	88	938	699
USA	7	18	89	164
AUSFUHR UNTER 4002 20 00				
4002 49 00				
AND CHLOROPREN-KAUTSCHUK (CR)				
EINF	7997*	3514*	39157*	17610*
EU	6990	3012	27464	12004
FRANKR	580	270	15909	7081
SPAN	53	6	873	344
BELGI	5234	2677	9962	4326
USA	560	288	5768	3026
JAPAN	447	214	5858	2537
AUSFUHR UNTER 4002 20 00				
4002 51 00				
ACRYLNITRIL-BUTADIEN-KAUTSCHUK LATEX				
EINF	1042*	364*	10408*	3423*
EU	1040	360	10405	3414
FRANKR	539	244	4258	1909
ITAL	90	35	3007	909
G BRIT	411	81	3021	551
AUSF	6692*	943*	62867*	8680*
EU	5525	751	57377	7744
FRANKR	621	92	4762	1103
NIEDL	874	133	3529	540
ITAL	1108	160	5579	812
G BRIT	2813	345	42231	5045
PAKIST	520	75	1768	268
4002 59 00				
AND ACRYLNITRIL-BUTADIEN-KAUTSCHUK				
EINF	16620*	8219*	156954*	75144*
EU	12889	3771	122833	37053
FRANKR	4715	1412	43230	13351
ITAL	4518	1318	42204	11655
G BRIT	3206	891	28668	7746
PORTUG			172	307
BELGI	424	143	7951	3884
RUMAEN			418	267
USA	1676	3578	15231	28519
BRASIL	500	124	552	140
ARGENT			1056	235
CHINA			841	245
REPKOR	504	148	4448	1096

Wichtigste Ursprungs- und Bestimmungs-Laender	SEPTEMBER 2000		JAN./SEP. 2000	
	dt = 100kg	1000 DM	dt = 100kg	1000 DM
JAPAN	851	541	10788	7286
AUSFUHR UNTER 4002 20 00				
4002 60 00				
ISOPREN-KAUTSCHUK (IR)				
EINF	17263*	3869*	99214*	20143*
AUS LG			1350	184
OESTER	1499	278	10384	1127
BELGI	4231	714	4231	714
POLEN	1296	211	6791	1086
SLOWAK	1818	288	13451	2087
RUSSLD	1310	204	12988	1985
JUGOSL			4952	563
S AFR	593	319	1896	1120
USA	1808	418	8614	2179
BRASIL			6738	844
MALAYS	1087	223	2675	562
SINGAP			351	81
JAPAN	576	153	3646	942
AUSF	146*	50*	4481*	713*
EU	11	5	4061	593
ITAL			2376	347
BELGI			964	120
4002 70 00				
ETHYL-PROPYL-DI-TERPOLYMER-KAUTSCHUK				
EINF	45251*	12886*	398561*	119847*
EU	34621	8824	269813	69179
FRANKR	10389	2954	69988	21465
NIEDL	8409	2863	86455	26835
ITAL	3326	938	39160	10390
G BRIT	48	29	1634	445
BELGI	12447	2033	72510	9906
UNGARN			617	171
USA	3406	1007	40678	12393
REPKOR	894	313	14247	4820
JAPAN	6160	2697	72803	33116
AUSF	33526*	10723*	277947*	85497*
4002 80 00				
NATUR-SYNTHETIK-KAUTSCHUKMISCHUNGEN				
EINF	36*	18*	517*	150*
EU	36	18	99	74
SLOWAK			418	76
AUSF	*	*	*	*
4002 91 00				
LATEX V AND SYNTHETISCHEM KAUTSCHUK				
EINF	18536*	1850*	96177*	10877*
EU	18534	1843	95597	10428
FRANKR	102	50	1139	389
NIEDL	15127	1287	82437	7574
ITAL	271	115	3715	1136
G BRIT	2857	356	4432	748
FINNL			2387	314
USA		2	79	264
AUSF	22992*	2811*	196319*	23227*
PV			7	4
EU	19515	2058	169880	17959
FRANKR	1978	239	21680	2619
NIEDL			806	168
ITAL	5364	568	45928	4804
G BRIT	1900	239	11589	1472
PORTUG	463	88	5241	942
SPAN	802	103	5229	884
OESTER	8394	690	72844	5884
LUXEMB	748	123	5440	896
POLEN	806	182	2526	592
TSCHE	190	33	3896	749
UNGARN	381	79	2876	556
UKRAIN			573	142
BELARS	206	44	986	203
S AFR	571	106	3537	627
USA			2744	384
BRASIL	620	133	2749	566
INDIEN			1444	283
4002 99 10				
SYNTH KAUTSCHUK M KSTZUSATZ MODIFIZ				
EINF	9600*	5786*	116039*	66879*
EU	7775	4735	96647	55264
FRANKR	669	311	5460	2588
NIEDL	1	1	12609	6526
ITAL	275	96	6020	2333
G BRIT	5050	3283	57661	34634
SPAN			549	1185
BELGI	1777	1043	14223	7916
USA	1261	838	15608	10204
MALAYS	564	213	3696	1346
AUSF	5578*	2331*	59907*	23246*
EV	2901	966	21861	7219

Wichtigste Ursprungs- und Bestimmungs-Laender	SEPTEMBER 2000		JAN./SEP. 2000	
	dt = 100kg	1000 DM	dt = 100kg	1000 DM
PV	10	7	52	37
EU	1720	644	23801	8893
FRANKR	160	63	1510	542
NIEDL	98	51	1104	657
ITAL	366	123	8987	3258
G BRIT	103	36	2468	976
SPAN	732	261	8969	2198
SCHWED	50	19	914	302
OESTER	13	12	928	462
BELGI	150	64	1468	422
SCHWZ	29	14	231	201
POLEN	226	131	2320	1264
TSCHE	358	433	1881	2249
UNGARN	16	13	741	463
RUMAEN			477	194
USA	1532	463	18442	6424
BRASIL	450	138	1526	484
ISRAEL	188	77	506	201
THAIL	240	119	2437	1077
MALAYS			1945	594
CHINA	150	49	465	145
JAPAN	60	22	953	353
TAIWAN	135	53	993	377
AUSTRL	282	97	1302	434
4002 99 90				
ANDERER SYNTHETISCHER KAUTSCHUK				
EINF	26769*	13366*	242432*	109296*
EV			6220	3631
AUS LG			1057	264
EU	14660	5758	123859	40472
FRANKR	1455	1289	4589	2383
NIEDL	4136	1553	44889	16072
ITAL	628	239	12130	4400
G BRIT	55	46	498	353
SPAN	3	2	3905	801
BELGI	8378	2617	57827	16410
SCHWZ	220	82	270	107
LITAU			806	94
POLEN			1435	175
USA	8622	5500	89740	54659
KANADA	120	74	628	419
CHINA			1130	672
JAPAN	2738	1853	21328	11920
TAIWAN			475	184
AUSF	18424*	10248*	161515*	57710*
EV	5761	3196	51463	26563
EU	8399	4182	71785	36458
FRANKR	2650	1202	19691	9559
NIEDL	408	259	2944	1894
ITAL	1495	825	15844	7874
G BRIT	810	413	7156	3723
DAENM	482	220	3270	1509
GRIECH	271	123	887	426
SPAN	670	284	4971	2444
SCHWED	364	206	3283	1755
OESTER	65	48	1596	897
BELGI	1099	564	11440	6072
SCHWZ	209	119	1678	921
TUERK	611	341	4084	2251
POLEN	382	225	4446	2398
TSCHE	430	231	4948	2780
SLOWAK	50	27	455	265
RUMAEN			910	433
UKRAIN			489	241
RUSSLD	1552	806	11839	5774
SLOWEN	254	142	1634	919
AEGYPT			681	532
S AFR	64	30	1107	592
USA	2315	1837	23962	16391
KANADA			1316	767
BRASIL	156	165	1447	1002
CHILE	140	75	509	253
IRAN	138	90	219	145
SAUDIA	10	6	715	395
KUWAIT	180	113	715	479
A EMIR	180	131	1246	820
INDIEN	306	179	2653	1512
VIETN			157	82
MALAYS	336	117	2125	1114
SINGAP	5	2	226	157
CHINA	383	211	2409	1273
REPKOR	700	351	3678	1636
JAPAN	836	477	7061	3761
TAIWAN	222	98	2106	819
HONGK	10	5	579	282
AUSTRL	69	33	1379	602
4003 00 00				
REGENERIERT KAUTSCHUK PRIMAERFORM USW				
EINF	2268*	237*	18859*	1682*
EU	371	151	5036	1136
NIEDL	214	38	3716	457
BELGI	157	116	829	619
TSCHE	1697	67	11157	363
AUSF	736*	170*	5910*	1344*
EU	350	61	2699	722
NIEDL	41	11	1025	241
BELGI	109	30	463	234
TUERK	206	86	819	349
4004 00 00				
WEICHKAUTSCHUKABFALL BRUCH SCHNITZEL				
EINF	60767*	2792*	270663*	10489*

Wichtigste Ursprungs- und Bestimmungs-Laender	SEPTEMBER 2000		JAN./SEP. 2000	
	dt = 100kg	1000 DM	dt = 100kg	1000 DM
PV	421	1	2186	9
EU	43722	2092	157603	5623
NIEDL	32840	1575	79735	3622
DAENM			29866	355
OESTER	5228	216	13475	598
BELGI	3987	251	5345	283
SCHWZ	3286	237	25775	2069
TUERK	2140	67	19825	611
POLEN	5386	216	29044	1051
TSCHE	4406	118	29507	848
AUSF	29430*	1641*	201069*	9408*
EU	19272	990	132794	5659
FRANKR	2516	176	6627	519
NIEDL	1020	42	19213	480
G BRIT	2055	89	19805	1084
FINNL	240	22	950	176
OESTER	7502	83	29672	454
BELGI	4465	535	25115	2559
SCHWZ	3854	197	30517	1520
USA	611	174	3878	544
PAKIST	884	54	7798	393
4005 10 00				
KAUTSCHUK RUSS/SILICIUMDIOXIDZUSATZ				
EINF	41559*	11507*	436064*	117680*
AUS LG	7	10	77	114
EU	22159	5806	236445	71079
FRANKR	10686	2556	86967	19998
NIEDL	274	78	3121	1006
ITAL	3002	700	17229	4913
G BRIT	3676	1452	34904	11272
SPAN	1064	243	10637	2055
SCHWED	281	591	3934	2909
OESTER	2761	1078	34838	11839
BELGI	415	108	44562	16996
SCHWZ	108	69	1337	577
POLEN	5211	1176	60314	16811
TSCHE	2041	526	7804	2056
UNGARN	3002	615	30470	6287
SLOWEN	6921	1861	61173	15208
USA	1232	365	12087	4464
MALAYS	46	16	1946	576
JAPAN			170	200
AUSF	51926*	20867*	633820*	200308*
EU	31803	12322	468039	131171
FRANKR	7252	2182	166575	38290
NIEDL	1262	632	9320	3214
ITAL	5913	2051	110815	28852
G BRIT	3061	1563	28007	8184
IRLAND	2302	967	31283	12738
PORTUG	600	278	5039	2052
SPAN	10677	4085	98638	31573
OESTER	609	488	1999	1831
BELGI	110	66	11424	3607
LUXEMB			2839	662
SCHWZ	836	330	4820	2076
TUERK	3	2	1004	455
POLEN	4641	1612	42957	14334
TSCHE	4684	2303	50381	22435
UNGARN	5867	2239	30891	12344
SLOWEN	90	43	1556	803
KROAT	95	32	3460	976
MAROKK			269	376
TUNES	109	35	755	279
S AFR	260	149	787	453
USA	1627	1032	8647	5400
MEXIKO	237	112	2832	1912
BRASIL	3	2	454	653
CHILE			573	304
ISRAEL	4	5	567	705
JORDAN			217	163
INDIEN	1148	382	11276	3471
CHINA	117	51	1217	483
4005 20 00				
KAUTSCHUK-LOESUNGEN -DISPERSIONEN USW				
EINF	7904*	1486*	72140*	14209*
EU	7395	1359	67221	11782
FRANKR	1641	552	12628	4234
NIEDL	30	34	2061	847
G BRIT	54	26	706	328
SPAN	21	18	1081	473
BELGI	5609	703	50484	5702
SCHWZ	409	55	3642	498
USA	100	72	795	1828
AUSF	753*	463*	6534*	5117*
PV			150	96
EU	467	245	3677	2372
FRANKR	135	46	1128	412
DAENM	108	116	818	941
KATAR			148	390
4005 91 00				
KAUTSCHUKMISCHG PLATTE BLATT STREIFEN				
EINF	48771*	14927*	490424*	138339*
AUS LG	58	577	550	4581
EU	16933	8221	226548	83150
FRANKR	8672	5148	106996	42299
NIEDL	1337	576	11959	4305
ITAL	3061	976	35280	12497

Wichtigste Ursprungs- und Bestimmungs-Laender	SEPTEMBER 2000		JAN./SEP. 2000	
	dt = 100kg	1000 DM	dt = 100kg	1000 DM
G BRIT	216	263	2117	2492
IRLAND	246	109	1740	801
DAENM		1	4723	1558
SPAN	626	118	5997	1289
SCHWED	876	262	4059	1311
OESTER	1527	621	14718	5433
BELGI	172	147	38989	11175
SCHWZ	668	331	5815	2971
POLEN	226	62	3386	801
TSCHE	27093	4863	208794	35650
SLOWAK	3430	495	40698	5762
USA	71	723	3485	6887
JAPAN	42	128	994	2814
AUSF	51817*	18130*	474636*	150635*
EU	41403	12536	370385	103954
FRANKR	18456	5105	168733	42107
NIEDL	1317	1117	7139	5750
ITAL	10266	2300	96492	21583
G BRIT	4754	1207	29015	8547
DAENM	135	96	1144	853
PORTUG	867	328	6154	2418
SPAN	3303	905	42830	11694
SCHWED	51	46	907	729
FINNL	160	172	1509	1239
OESTER	1540	953	9084	5926
BELGI	541	292	7003	2924
NORWEG	732	246	3111	1161
SCHWZ	958	483	4377	2732
TUERK	1097	538	6575	3626
POLEN	1331	581	16238	6481
TSCHE	3794	1693	40471	16903
SLOWAK	772	394	4389	1675
UNGARN	584	354	4033	2438
RUMAEN	10	6	581	350
UKRAIN	146	57	3986	414
RUSSLD	51	85	178	337
SLOWEN	53	42	393	371
MAROKK			218	156
USA	290	276	15228	3767
MEXIKO	1	1	160	440
ISRAEL			240	209
JORDAN	50	91	50	91
INDIEN			98	139
THAIL	64	73	397	418
INDONE	33	285	552	2517
SINGAP	10	14	102	156
REPKOR	85	97	216	287
4005 99 00				
ANDERE KAUTSCHUKMISCHUNGEN				
EINF	7797*	2563*	93732*	41031*
EU	6728	2038	75513	25499
FRANKR	331	106	4564	1372
NIEDL	1366	254	10647	2041
ITAL	467	177	6012	2299
G BRIT			1778	3005
FINNL	4056	1235	46161	13691
OESTER	384	204	3764	1765
BELGI			2112	1107
SCHWZ	348	273	2438	2161
TUERK			2697	2391
POLEN	574	112	3322	750
SLOWAK			450	264
UNGARN	5	3	7202	5363
USA	114	121	679	846
JAPAN			248	323
AUSFUHR UNTER 4002 20 00				
4006 10 00				
ROHLAUFPROFILE NICHTVULKAN KAUTSCHUK				
EINF	904*	270*	11742*	3613*
EU	904	270	11742	3612
G BRIT			1042	318
PORTUG	847	246	7262	2188
SPAN			1058	281
OESTER	56	23	1827	581
AUSF	465*	549*	4053*	4598*
EU	272	333	2268	2734
NIEDL	31	39	486	605
ITAL	10	11	270	327
DAENM	120	153	734	932
BELGI	58	61	386	392
SCHWZ	103	122	956	1118
4006 90 00				
AND FORMEN U WARE NICHTVULK KAUTSCHUK				
EINF	2220*	2270*	17407*	18204*
EU	1520	1271	12076	11329
FRANKR	315	322	1509	1832
NIEDL	13	22	642	490
ITAL	189	165	957	990
G BRIT	105	244	1523	3852
DAENM	2	42	538	487
GRIECH	3	4	418	467
OESTER	729	289	5395	2000
BELGI	164	181	1062	1128
KROAT	118	109	497	476
USA	179	538	1421	3708
KANADA	261	220	1327	1120
ISRAEL	23	18	266	211
JAPAN		23	39	298
AUSF	4813*	3876*	33383*	26755*
EU	3099	2173	21634	14977
FRANKR	126	207	2041	1650
NIEDL	110	112	1268	1162
ITAL	213	192	1002	1067
G BRIT	131	226	1355	1783
DAENM	61	64	345	421
GRIECH	10	21	462	263
SPAN	43	128	381	494
FINNL	3	4	53	278
OESTER	2130	1048	12647	6459
BELGI	261	146	1836	1107
SCHWZ	168	178	2120	1805
POLEN	756	553	4030	2723
TSCHE	102	102	934	1005
UNGARN	9	38	158	498
RUSSLD	189	133	1168	1247
USA	142	257	389	590
SINGAP	48	107	229	339
JAPAN	11	26	324	779
4007 00 00				
FAEDEN KORDEL VULKANISIERT KAUTSCHUK				
EINF	2068*	832*	16239*	6519*
EU	16	24	1009	835
ITAL			642	611
USA	1	3	165	215
MALAYS	2036	752	14875	5421
AUSF	1197*	646*	8871*	4544*
PV			24	11
EU	501	279	3386	1815
OESTER	195	106	1352	773
TSCHE	145	62	1506	631
BELARS	50	25	595	300
4008 11 00				
ZELLKAUTSCHUK-PLATTE -BLATT -STREIFEN				
EINF	9657*	4998*	85142*	53065*
EV			1	1
PV			3	5
AUS LG	30	267	153	1010
EU	4107	2621	42985	31704
FRANKR	850	612	9687	7636
NIEDL	516	314	4461	3853
ITAL	591	354	4558	3151
G BRIT	588	231	5109	2406
DAENM			211	233
PORTUG	46	20	642	352
OESTER	182	135	5522	4715
BELGI	1325	946	12437	9196
SCHWZ	288	144	1693	1167
POLEN	1162	354	10088	3448
TSCHE	2726	1112	25499	10771
BELARS			4	79
USA	1181	356	2789	3451
JAPAN	54	356	546	1462
AUSF	2287*	2757*	31312*	31032*
PV	3	4	194	288
EU	1522	1576	23933	20239
FRANKR	257	205	2235	1978
NIEDL	148	197	1435	2222
ITAL	68	80	4995	3596
G BRIT	35	73	335	521
DAENM	64	101	565	707
PORTUG	209	275	1439	2005
SCHWED	14	29	450	605
OESTER	465	393	7376	5179
BELGI	171	112	4486	2469
SCHWZ	136	261	1153	1868
TUERK	43	61	205	295
POLEN	84	134	689	1160
TSCHE	84	136	623	1151
UNGARN	35	62	411	726
USA	23	36	499	768
PAKIST	5	7	969	698
THAIL			76	77
CHINA	1	2	130	176
HONGK	4	6	164	349
4008 19 00				
ZELLKAUTSCHUK-STAB -STANGE -PROFIL				
EINF	519*	781*	4192*	4133*
AUS LG			3	30
EU	320	557	2884	2832
FRANKR	83	330	657	831
ITAL	44	52	702	640
SPAN	82	60	771	646
OESTER	52	55	297	314
SLOWAK	120	107	215	192
JUGOSL	42	33	756	567
AUSF	865*	2538*	8769*	24030*
EV				3
PV	1	37	10	441
EU	436	1305	4484	11265
FRANKR	16	101	350	943
NIEDL	55	136	1011	1497
ITAL	82	248	603	2094
G BRIT	86	330	548	2564
DAENM	21	58	248	583
SPAN	44	145	444	1171
FINNL	32	39	233	370
OESTER	48	115	349	691
BELGI	29	56	258	487
SCHWZ	28	77	249	659
POLEN	38	115	1157	4080
TSCHE	64	163	624	1136
UNGARN	12	39	183	452
RUMAEN	5	12	175	400
SLOWEN	8	22	68	210
USA	28	334	300	2703
MEXIKO	33	93	255	754
A EMIR	8	8	193	229
4008 21 10				
VOLLKAUTSCHUK-BODENBELAG FUSSMATTE				
	M2		M2	
EINF	167171*	3038*	673592*	9694*
GEW DT	7630		29513	
EU	145099	2759	429563	7609
ITAL	139098	2613	294307	5501
SPAN	327	8	51510	774
OESTER	1404	21	35806	407
LUXEMB			11846	258
TSCHE	4409	50	85918	416
SRILAN	5773	117	29776	509
CHINA	5747	45	55208	334
AUSF	454722*	8820*	3393422*	70336*
GEW DT	24540		187617	
EU	294561	5974	1497155	31494
FRANKR	95997	1179	393826	5863
NIEDL	41188	720	335250	4716
ITAL	33030	529	124545	1945
G BRIT	41341	1023	144298	4634
DAENM	7511	410	39225	1572
PORTUG	2993	83	29761	547
SPAN	984	34	38474	1130
SCHWED	9664	255	43010	1261
FINNL	3076	57	42965	708
OESTER	41129	1295	179486	6578
BELGI	9278	301	64271	1819
NORWEG	1451	30	18243	356
SCHWZ	65276	605	578403	7349
POLEN	5779	101	64258	1429
TSCHE	3396	82	23676	550
UNGARN	210	4	18049	446
RUSSLD	2706	89	22087	566
SLOWEN	3931	195	33180	948
BOTSU			12499	180
USA	26990	707	579079	15544
GUATEM	6323	138	6323	138
PERU			6002	139
BRASIL	5050	90	18962	396
ISRAEL	4322	75	13155	203
KATAR			4577	115
A EMIR			10899	358
PAKIST			10395	235
SRILAN			5946	57
MALAYS	2653	38	19586	364
SINGAP	900	34	13796	329
PHILIP	6927	154	9287	209
CHINA			24419	803
REPKOR	4247	77	63587	1907
JAPAN			19398	588
TAIWAN	672	40	40669	901
HONGK	594	24	57683	1534
AUSTRL	6762	139	70224	928
NEUSEE	571	20	26865	286
4008 21 90				
AND VOLLKAUTSCHUK-PLATTE -BLATT USW				
	DT		DT	
EINF	16676*	12841*	172717*	138317*
EV	54	283	320	1983
AUS LG	57	260	550	3277
EU	6725	5964	92797	67891
FRANKR	249	726	3261	8853
NIEDL	654	442	8371	7174
ITAL	2103	1378	44538	21085
G BRIT	580	2211	4394	14786
IRLAND	56	45	1082	697
DAENM			353	401
SPAN	321	123	2424	1456
SCHWED	151	141	3406	3796
FINNL	197	135	197	135
OESTER	2283	659	22866	7006
BELGI	124	101	1893	2258
SCHWZ	704	770	7258	7456
TUERK	50	50	1154	729
POLEN	2535	495	15839	3445
SLOWAK	1208	216	7398	1401
UNGARN	953	190	5510	1116
RUSSLD			1370	252
SLOWEN	15	5	1756	1166
USA	2182	2578	24630	26180
ISRAEL			251	107
INDIEN	5	4	194	124
MALAYS	131	128	440	765
CHINA	1480	244	7914	1360
JAPAN	332	2079	4330	25627
AUSF	19535*	19280*	192904*	181479*
PV	69	79	993	796
EU	10014	10073	99292	93457
FRANKR	966	1087	14407	14437
NIEDL	2000	1573	16901	14450
ITAL	1023	1288	12719	12510
G BRIT	520	1296	9743	12807
IRLAND	173	47	779	450

Wichtigste Ursprungs- und Bestimmungs-Laender	SEPTEMBER 2000		JAN./SEP. 2000	
	dt = 100kg	1000 DM	dt = 100kg	1000 DM
DAENM	343	411	4901	3936
GRIECH	78	144	1034	1293
PORTUG	394	222	2620	1767
SPAN	221	313	3534	3714
SCHWED	182	294	2993	3320
FINNL	134	172	1164	1662
OESTER	1755	1503	15213	13159
BELGI	2132	1623	12254	9228
LUXEMB	95	100	1030	704
ISLAND	156	115	629	386
NORWEG	312	215	2364	1711
SCHWZ	1582	1114	11578	10339
TUERK	864	677	22563	4997
ESTLD	143	109	929	614
LETTLD	42	25	910	596
POLEN	644	776	5166	6112
TSCHE	467	577	3565	4341
SLOWAK	103	240	670	2309
UNGARN	896	478	4673	4309
BULGAR	108	65	983	811
RUSSLD	110	243	1374	3473
SLOWEN	179	238	1152	1397
KROAT	228	128	1810	1031
MAROKK	1	3	563	589
NIGERI	12	11	329	263
S AFR	166	221	643	1332
USA	646	617	12005	10736
KANADA	171	125	536	462
MEXIKO	33	40	843	1426
KOLUMB	4	22	108	266
VENEZU	12	53	163	428
PERU	67	52	459	498
BRASIL	144	106	479	1556
CHILE	34	39	646	631
ARGENT	29	77	433	774
IRAN	31	61	256	535
ISRAEL	63	72	579	614
JORDAN	30	34	170	295
KATAR	6	6	928	3380
A EMIR	98	103	280	394
INDIEN	15	42	229	507
THAIL	15	16	182	340
VIETN	14	76	95	429
INDONE			232	423
MALAYS	46	52	327	426
SINGAP	39	190	421	1386
PHILIP	3	3	424	169
CHINA	17	17	586	842
REPKOR	18	33	338	756
JAPAN	612	345	3747	2478
TAIWAN	133	301	515	1068
HONGK	320	643	1719	5261
AUSTRL	405	274	3309	3005
NEUKAL			249	162

4008 29 10

VOLLKAUTSCH-PROFIL ZUGESCHN ZIV LUFTF

EINF	*	*	1*	16*
EU			1	4
AUSF	1*	5*	4*	16*

4008 29 90

VOLLKAUTSCHUK-STAB -STANGE -PROFIL

EINF	21366*	14863*	154186*	103298*
EV			153	186
AUS LG	26	31	276	466
EU	9631	6578	70041	51985
FRANKR	609	585	5392	5055
NIEDL	692	443	5649	4212
ITAL	658	321	4149	2330
G BRIT	513	523	5100	5165
DAENM	42	53	699	811
SPAN	2161	1285	15547	11831
SCHWED	359	533	3452	3120
FINNL	553	295	5264	2794
OESTER	1397	676	6678	3579
BELGI	2647	1862	18106	13083
SCHWZ	3737	2728	18577	14531
TUERK	221	153	2771	1539
POLEN	80	65	532	393
TSCHE	653	382	10325	1787
SLOWAK	4661	3335	30148	18807
UNGARN	7	15	899	503
SLOWEN	1761	832	13716	6816
S AFR			179	96
USA	159	235	1603	1625
KANADA	36	91	510	961
PERU			183	187
THAIL	166	44	2509	750
CHINA	162	233	1126	1827
JAPAN	27	101	208	919
AUSF	16981*	17637*	155517*	152353*
EV	11	39	18	99
PV	10	78	105	753
EU	8479	8635	88045	86376
FRANKR	1503	1271	16414	11425
NIEDL	1646	1445	11005	8428
ITAL	474	620	6991	5823
G BRIT	208	349	3291	3343
IRLAND	257	372	1691	2637
DAENM	216	258	3496	2977
PORTUG	67	46	2104	1513
SPAN	311	327	2524	2704
SCHWED	141	251	1968	3030
FINNL	44	43	462	462
OESTER	1532	1524	16362	14974
BELGI	2001	2053	21239	24959
NORWEG	48	43	572	481
SCHWZ	685	752	5296	5471

Wichtigste Ursprungs- und Bestimmungs-Laender	SEPTEMBER 2000		JAN./SEP. 2000	
	dt = 100kg	1000 DM	dt = 100kg	1000 DM
TUERK	578	417	3871	2427
POLEN	2130	1716	24391	19889
TSCHE	929	634	6764	4697
SLOWAK	914	1003	5527	6570
UNGARN	255	229	2416	2312
RUMAEN	76	65	682	630
UKRAIN	115	110	664	639
RUSSLD	464	397	2990	2705
SLOWEN	261	59	756	448
KROAT	89	88	744	717
B HERZ	95	65	515	458
ALGER	5	11	31	107
USA	365	727	3776	5686
KANADA	110	854	704	2131
MEXIKO	15	35	558	661
BRASIL	4	28	263	509
ISRAEL	33	36	334	363
BAHRAI	66	480	74	494
A EMIR	58	59	770	899
SINGAP	9	12	331	443
CHINA	542	592	1246	1678
REPKOR	28	39	227	333
TAIWAN			261	344
HONGK	107	74	498	377

4009 10 00

WEICHKAUTSCH-ROHR N VERST OH FORMST

EINF	2850*	4375*	29067*	42052*
EV	47	439	258	3238
AUS LG	7	20	37	109
EU	1052	2024	9850	18416
FRANKR	100	185	647	1399
NIEDL	38	82	217	518
ITAL	158	179	1767	2785
G BRIT	182	526	2068	6118
SPAN	33	125	711	1546
OESTER	47	176	561	1360
BELGI	490	637	3540	4247
SCHWZ	78	150	918	1647
TUERK	183	173	3350	3119
POLEN	1084	1243	8658	9277
TSCHE	32	64	442	630
UNGARN	12	16	108	212
SIER L			35	81
USA	95	260	3252	5684
THAIL	214	215	1714	1239
JAPAN	26	138	138	1019
AUSF	1824*	3187*	19121*	34183*
EV			5	40
PV	14	23	294	663
EU	718	1623	8690	18203
FRANKR	97	273	1061	2750
NIEDL	66	164	1156	2163
ITAL	23	112	493	1402
G BRIT	111	246	750	2420
DAENM	29	60	380	808
PORTUG	3	15	67	280
SPAN	17	129	575	2030
SCHWED	54	104	528	938
FINNL	30	76	270	412
OESTER	74	188	987	2153
BELGI	198	219	2268	2494
SCHWZ	99	149	793	1583
TUERK	2	13	97	325
POLEN	409	162	4641	1262
TSCHE	222	208	1116	1891
UNGARN	54	152	404	1017
ALGER	2	7	12	1746
S AFR	16	36	240	637
USA	46	133	491	1811
MEXIKO	43	96	467	1150
BRASIL	23	55	137	431
INDIEN	3	3	60	139

4009 20 00

WEICHKAUTSCHUK-ROHR METALLVERSTAERKT

EINF	13599*	10562*	119739*	87145*
EV		1		8
AUS LG	8	5	9	23
EU	11168	8485	103261	72166
FRANKR	2	3	4593	2952
NIEDL	1259	1128	11158	8974
ITAL	4627	3253	49059	33499
G BRIT	41	37	2402	1768
IRLAND	14	99	72	509
DAENM	5113	3794	20565	12523
SCHWED		1	972	1351
OESTER	100	72	14014	8485
BELGI	8	95	398	1969
TUERK	203	110	1644	1027
TSCHE	21	15	624	483
USA	548	984	3588	6379
ISRAEL	945	588	4343	2774
THAIL	561	366	4876	3209
MALAYS	126	81	953	573
AUSF	3436*	4862*	23908*	31549*
PV			13	97
EU	2249	3213	16670	20929
FRANKR	513	716	4385	4482
NIEDL	376	565	3644	4578
ITAL	30	105	685	1189
G BRIT	739	699	2926	3011
SPAN	31	125	203	509
SCHWED	44	117	565	1217
OESTER	243	394	2253	3024
BELGI	226	384	1617	2204

Wichtigste Ursprungs- und Bestimmungs-Laender	SEPTEMBER 2000		JAN./SEP. 2000	
	dt = 100kg	1000 DM	dt = 100kg	1000 DM
SCHWZ	141	143	1155	1327
POLEN	87	79	657	718
TSCHE	15	32	416	537
UNGARN	26	31	295	488
RUSSLD	109	194	395	732
ALGER	1	11	71	119
USA	84	84	951	979
BRASIL	111	296	371	1565
A EMIR	116	75	550	346
SINGAP	61	90	146	298
CHINA	27	77	38	119
REPKOR			26	149
HONGK	11	108	34	261

4009 30 00

WEICHKAUTSCHUK-ROHR SPINNSTVERSTAERKT

EINF	14798*	25107*	152043*	218923*
EV			67	185
EU	6379	9884	72594	91535
FRANKR	1394	1381	23203	17644
NIEDL	899	820	7267	7656
ITAL	1317	1603	13169	12676
G BRIT	727	3553	5867	28487
DAENM	126	174	1654	1601
SPAN	967	1589	8329	14115
SCHWED	3	8	2022	1698
OESTER	929	625	10623	7096
BELGI	15	23	232	436
TUERK	833	1189	6902	8504
POLEN	313	344	7985	9635
TSCHE	1964	3426	24168	35784
SLOWAK			148	285
UNGARN	4725	9055	31713	62479
USA	49	169	556	1465
KANADA	43	229	181	1465
THAIL	9	8	409	178
INDONE	89	21	4093	991
MALAYS	29	26	807	429
CHINA	60	16	219	95
JAPAN	260	615	1860	5474
AUSF	6653*	24108*	66147*	218905*
EV			18	90
PV	47	129	766	2183
EU	3075	10661	33046	100563
FRANKR	508	1729	5533	19668
NIEDL	237	618	3050	6442
ITAL	78	380	1663	6645
G BRIT	327	1319	3132	11780
DAENM	13	55	201	591
GRIECH	21	86	91	433
PORTUG	5	29	159	840
SPAN	751	2651	6721	23728
SCHWED	292	856	1920	4945
FINNL	24	31	322	551
OESTER	295	1119	2929	8344
BELGI	617	1758	7243	16373
NORWEG	4	27	258	379
SCHWZ	156	834	1632	7471
TUERK	18	73	216	874
POLEN	285	608	1589	3509
TSCHE	523	1644	3223	9637
SLOWAK	157	456	1707	4350
UNGARN	492	2191	6176	26720
RUSSLD	6	38	97	346
AEGYPT	4	15	458	370
S AFR	115	476	1133	4140
USA	114	798	1546	8646
KANADA	7	29	428	874
MEXIKO	1043	3053	9845	30987
BRASIL	182	632	1727	6330
IRAN	6	19	210	691
MALAYS		1	45	253
SINGAP	22	119	132	685
CHINA	244	1502	1000	5416
JAPAN	26	244	210	1955
AUSTRL	9	41	76	449

4009 40 00

WEICHKAUTSCH-ROHR AND STOFFVERSTAERKT

EINF	900*	2129*	10419*	21271*
EV		5	17	71
LV			71	86
AUS LG		5	2	54
EU	600	1171	7426	11794
FRANKR	41	69	379	740
ITAL	167	188	3389	3956
G BRIT	120	583	583	3163
SCHWED	34	48	389	762
OESTER	180	178	2036	2201
TUERK	9	22	172	125
TSCHE	149	480	1149	3005
USA	132	389	1590	6007
AUSF	2123*	5967*	18116*	52862*
EU	703	3244	6470	29247
FRANKR	47	144	998	4105
NIEDL	58	200	424	1409
ITAL	51	116	499	1276
G BRIT	176	710	1359	5175
DAENM	49	323	259	1363
GRIECH	22	170	44	265
SPAN	54	195	1100	6070
SCHWED	100	750	413	3159
FINNL	20	84	143	657
OESTER	59	285	618	3488
BELGI	34	156	426	1604
NORWEG	20	137	126	838
SCHWZ	38	175	314	1262

Wichtigste Ursprungs- und Bestimmungs-Laender	SEPTEMBER 2000		JAN./SEP. 2000	
	dt = 100kg	1000 DM	dt = 100kg	1000 DM
FAROER			162	191
TUERK	8	20	106	357
POLEN	36	195	265	1233
TSCHE	164	353	533	1849
SLOWAK	13	107	60	498
UNGARN	22	144	154	984
RUSSLD	3	14	53	252
KROAT	7	60	72	560
S AFR	70	104	225	619
USA	137	464	776	4249
BRASIL	6	42	159	583
IRAN			125	224
ISRAEL	5	51	152	747
SINGAP	708	441	5877	3690
CHINA	19	48	93	268
REPKOR	1	4	544	438
AUSTRL	136	183	1321	1896
4009 50 10				
WEICHKAUTSCH-ROHR GASLEITG ZIV LUFTFZ				
EINF	1*	288*	13*	1321*
EV	1	161	4	685
AUS LG	1	161	4	693
EU		54	3	181
USA	1	183	8	1016
AUSF	16*	45*	104*	405*
EU				17
4009 50 30				
WEICHKAUTSCHUK-ROHR M FORMSTUECK USW				
EINF	521*	983*	3836*	6770*
AUS LG			3	28
EU	62	162	537	1335
FRANKR	37	80	315	803
TUERK	66	67	774	897
TSCHE	269	389	1875	2792
UNGARN	61	112	61	113
USA	37	185	105	676
ISRAEL			39	94
JAPAN	1	29	44	327
TAIWAN		1	36	222
AUSF	224*	833*	2173*	8719*
EV				4
EU	82	251	818	2727
FRANKR	29	63	217	607
SPAN	10	44	83	361
BELGI	8	30	130	390
SCHWZ	7	16	111	252
UNGARN	47	195	412	2014
USA	15	87	132	736
MEXIKO		1	35	207
JAPAN	9	78	76	702
4009 50 50				
WEICHKAUTSCH-ROHR NUR METALLVERSTAERK				
EINF	631*	1681*	7981*	18976*
EV	9	43	149	515
EU	441	1021	6932	15613
FRANKR	130	350	1283	3906
NIEDL	36	185	640	1478
ITAL	231	370	2456	4764
G BRIT	6	15	71	230
SPAN	23	43	894	2705
SCHWED		1	1380	1921
UNGARN	31	70	100	262
S AFR	64	307	173	902
USA	25	179	249	1508
AUSF	2148*	5898*	19731*	49946*
EV	1	4	8	60
PV	3	7	10	18
EU	1191	2503	11717	21000
FRANKR	310	489	5240	5048
NIEDL	14	38	286	627
ITAL	15	59	164	923
G BRIT	16	75	326	1232
DAENM	71	98	394	514
PORTUG	11	37	131	421
SPAN	118	361	988	2585
SCHWED	69	267	556	2293
OESTER	443	681	2420	3317
BELGI	98	335	1062	3550
SCHWZ	25	57	258	586
POLEN	49	80	529	991
TSCHE	109	326	1006	2913
SLOWAK	17	49	168	483
UNGARN	134	914	1271	6252
RUSSLD	2	5	274	443
SLOWEN	1	2	137	134
NIGERI			7	209
S AFR	16	84	183	704
USA	134	731	1740	6851
MEXIKO	64	195	613	2186
KOLUMB	13	46	204	607
INDIEN	58	266	103	351
SINGAP	3	27	29	236
CHINA	37	205	132	644

Wichtigste Ursprungs- und Bestimmungs-Laender	SEPTEMBER 2000		JAN./SEP. 2000	
	dt = 100kg	1000 DM	dt = 100kg	1000 DM
4009 50 70				
WEICHKAUTSCH-ROHR SPINNSTOFFVERSTAERK				
EINF	2498*	3021*	30692*	46399*
EV			10	65
AUS LG				18
EU	256	592	3973	8973
FRANKR	138	434	1940	4465
ITAL	44	114	741	2378
SCHWED	11	39	650	884
OESTER	55	62	427	626
TUERK	50	76	229	377
POLEN	13	29	787	1850
TSCHE	2170	2128	28388	34021
UNGARN			164	239
USA	6	46	51	414
AUSF	980*	4283*	7665*	34919*
EV			139	663
PV	43	161	314	1067
EU	383	1708	3605	15441
FRANKR	23	177	244	1605
NIEDL	40	85	201	472
ITAL	20	69	118	589
G BRIT	20	126	557	2704
SPAN	5	48	147	560
SCHWED	2	17	59	231
OESTER	257	1099	2057	8385
BELGI	12	48	165	422
SCHWZ	11	81	235	1021
POLEN	9	50	163	390
TSCHE	62	219	776	2045
RUSSLD	84	229	124	501
NIGERI			50	283
S AFR	57	242	466	2146
USA	221	977	1421	6625
THAIL	7	55	69	527
INDONE	4	25	58	384
MALAYS	5	39	51	409
JAPAN	8	94	131	1396
4009 50 90				
WEICHKAUTSCH-ROHR AND STOFF VERSTAERK				
EINF	5076*	11809*	45963*	92287*
EV	173	420	2138	3881
AUS LG	33	158	184	704
EU	2826	8736	24270	59476
FRANKR	951	2543	7359	12818
NIEDL	29	92	954	1371
ITAL	573	1512	5959	10626
G BRIT	385	3281	2975	24844
IRLAND			25	139
SPAN	580	1005	4535	7275
OESTER	197	207	1681	1648
BELGI	11	44	205	359
SCHWZ	11	77	105	800
TUERK	173	163	2090	1948
POLEN	1475	1254	11037	10278
TSCHE	149	292	2549	4684
UNGARN	11	26	25	318
USA	305	648	4540	9275
MEXIKO	29	101	34	134
BRASIL		4	273	845
JAPAN	93	486	743	4035
AUSF	5501*	19868*	54707*	177140*
EV	2	8	56	277
PV	62	247	939	3966
EU	2701	8174	33378	88502
FRANKR	327	676	7291	12969
NIEDL	116	273	1974	3946
ITAL	230	939	2409	9653
G BRIT	396	1184	4337	13492
DAENM	40	116	655	1300
GRIECH	19	69	624	1198
PORTUG	75	279	822	2386
SPAN	302	952	2504	9065
SCHWED	127	440	893	3430
FINNL	19	35	241	515
OESTER	524	1393	5682	13854
BELGI	518	1783	5775	16192
LUXEMB	4	15	114	261
NORWEG	5	47	99	546
SCHWZ	95	313	754	2642
TUERK	26	82	156	506
POLEN	110	606	824	3987
TSCHE	572	2160	3034	12888
SLOWAK	208	1016	2079	8919
UNGARN	8	49	524	2763
RUMAEN	6	11	192	498
RUSSLD	4	21	101	416
USBEK			25	259
ALGER	9	55	18	153
AEGYPT	1	2	1271	1887
MALI			29	126
S AFR	517	1209	2327	8535
USA	248	1248	1761	7937
KANADA	14	68	118	611
MEXIKO	231	1055	3055	11945
GUATEM	1	5	147	500
BRASIL	80	365	934	4674
ARGENT	1	20	19	332
IRAN	6	19	42	196
ISRAEL	14	43	135	447
JORDAN	1	7	68	234
SAUDIA	29	114	275	784
KUWAIT	40	94	102	165
A EMIR	179	225	587	1024
INDIEN	4	21	148	658
INDONE	28	181	179	1145

Wichtigste Ursprungs- und Bestimmungs-Laender	SEPTEMBER 2000		JAN./SEP. 2000	
	dt = 100kg	1000 DM	dt = 100kg	1000 DM
SINGAP	14	36	124	994
CHINA	168	1552	766	5202
JAPAN	25	429	154	1957
TAIWAN	4	16	82	512
HONGK	13	59	58	344
AUSTRL	44	183	285	1292
4010 11 00				
KAUTSCHUKFOERDERBAND METALLVERSTAERKT				
EINF	156*	298*	2334*	4672*
LV			329	265
EU	161	251	1960	4108
FRANKR	161	245	1760	3841
FINNL			168	146
BRASIL			329	265
AUSF	7243*	4509*	48406*	31058*
EV			329	345
EU	707	657	4347	2762
NIEDL	542	227	2694	1198
ITAL		3	51	125
G BRIT	138	392	150	437
IRLAND		3	19	88
GRIECH			334	179
SPAN		2	184	109
BELGI			724	359
NORWEG	6	46	586	494
SCHWZ	161	103	186	126
POLEN	9	10	329	223
UNGARN	4766	2032	15802	6414
UKRAIN			2548	1587
JUGOSL			201	138
MAURET			174	116
S AFR			689	776
USA	81	336	897	1693
MEXIKO			1136	912
BRASIL	65	51	505	615
CHILE			2289	1552
ARGENT			2542	1151
IRAN			826	397
ISRAEL			245	141
SAUDIA			280	216
PAKIST			1107	744
INDIEN			7240	4950
THAIL	156	561	319	1202
INDONE			3148	1304
PHILIP			634	512
CHINA	1265	664	1282	724
REPKOR	3	2	69	353
JAPAN	9	12	409	748
TAIWAN			35	129
HONGK	1	2	23	97
AUSTRL		3	210	592
4010 12 00				
KAUTSCH-FOERDERB TEXTIL SPINNST VERST				
EINF	7212*	3594*	58567*	30472*
EU	1176	898	14159	9765
FRANKR	424	243	5723	3309
NIEDL	108	65	1670	912
G BRIT	15	53	161	568
DAENM	63	50	514	511
GRIECH			1937	907
SPAN	13	6	482	244
FINNL	470	409	2941	2679
OESTER			133	186
NORWEG	137	105	1303	738
SCHWZ	86	234	983	2673
POLEN			198	108
SLOWAK	279	88	2583	868
UNGARN	1850	690	15742	5921
BULGAR	199	73	1521	535
SLOWEN	955	471	12672	5680
USA	25	83	193	972
KOLUMB	190	98	190	98
INDIEN	220	121	402	179
CHINA	1993	670	6606	2127
TAIWAN	101	42	1083	472
AUSF	9438*	7841*	94887*	66298*
EU	2384	1979	25611	17776
FRANKR	498	274	9488	5074
NIEDL	192	187	3692	2673
ITAL	440	405	2545	2231
G BRIT	445	192	3555	2028
DAENM	25	82	266	327
GRIECH	84	69	694	331
SPAN	102	87	1097	1015
SCHWED	162	245	1018	866
OESTER	60	72	1180	1085
BELGI	350	298	2579	1766
NORWEG	259	176	1173	810
SCHWZ	1048	675	4475	2992
TUERK	6	5	111	218
POLEN	358	248	3292	2412
TSCHE	32	33	874	632
UNGARN	204	96	360	232
UKRAIN	1212	740	12749	8162
RUSSLD	93	192	6055	5121
KASACH			2882	2001
SLOWEN			144	178
KROAT		5	185	201
TUNES	230	89	1090	430
AEGYPT			440	457
MAURET			1672	701
S AFR			583	918
USA	769	1152	4519	4198
KANADA	5	4	253	474
MEXIKO	408	193	8231	3937
KOLUMB	346	162	1555	543

Wichtigste Ursprungs- und Bestimmungs-Laender	SEPTEMBER 2000		JAN./SEP. 2000	
	dt = 100kg	1000 DM	dt = 100kg	1000 DM
VENEZU	51	188	266	594
BRASIL	80	51	916	856
CHILE			2744	1640
ARGENT	628	359	1900	934
SYRIEN			354	147
ISRAEL	3	3	438	185
SAUDIA	178	119	681	1238
KUWAIT	119	199	225	329
A EMIR	33	19	350	293
INDIEN			205	470
MYAN			130	78
THAIL	164	96	1553	800
INDONE	295	584	1301	1240
MALAYS	107	62	888	620
SINGAP	1	1	226	182
PHILIP	133	92	856	515
CHINA	1	1	137	246
REPKOR			40	137
TAIWAN			215	368
HONGK	13	11	75	128
AUSTRL	42	135	1987	1348
4010 13 00				
KAUTSCHUK-FOERDERBAND KUNSTSTOFFVERST				
EINF	1*	9*	23*	155*
EU	1	5	20	117
AUSF	99*	249*	502*	1971*
EU	78	110	263	832
BELGI	78	76	185	197
USA	1	6	21	203
4010 19 00				
ANDERE KAUTSCHUKFOERDERBAENDER				
EINF	530*	485*	12258*	10787*
EV	12	82	1199	2285
AUS LG				2
EU	123	138	2226	2766
NIEDL	112	95	958	1408
G BRIT			57	231
GRIECH			1047	538
SCHWZ	5	45	71	521
UNGARN	318	134	7331	3088
SLOWEN	50	27	915	545
USA	30	119	564	2719
BRASIL		3	951	757
AUSF	215*	896*	3272*	10123*
EV			40	350
PV			1	10
EU	57	406	818	4236
FRANKR	19	136	287	1505
ITAL	9	58	89	523
G BRIT	11	61	137	824
SPAN	4	40	68	370
TUERK	3	10	36	243
POLEN	20	51	202	404
SLOWAK	1	4	21	120
UNGARN	14	70	84	320
S AFR	4	29	92	278
USA	44	89	394	1666
IRAN			164	96
INDONE		1	391	505
MALAYS	1	3	352	285
4010 21 00				
KEILRIEMEN KAUTSCHUK UMFANG >60-180CM				
EINF	1674*	4889*	12097*	39089*
EV				4
AUS LG	1	20	20	208
EU	1448	3787	10534	31289
FRANKR	92	456	698	3549
ITAL	319	341	2753	5734
G BRIT	806	2005	4983	14941
DAENM	179	628	1434	3711
SPAN	25	158	222	1427
BELGI	23	176	230	1703
SCHWZ	4	104	24	544
USA	52	208	328	1499
BRASIL			58	409
SINGAP	6	33	54	322
JAPAN	86	546	732	4225
TAIWAN	60	169	63	194
AUSF	1839*	8481*	19431*	87529*
EV			33	252
PV	21	101	239	1019
EU	571	3154	7676	40362
FRANKR	117	772	1637	9312
NIEDL	78	273	735	2684
ITAL	33	263	1090	6495
G BRIT	65	337	832	4232
DAENM	15	87	178	923
GRIECH	17	88	274	1150
PORTUG	41	173	327	1628
SPAN	50	258	749	3529
SCHWED	65	305	648	3662
FINNL	7	33	145	510
OESTER	58	295	646	3587
BELGI	23	240	389	2346
NORWEG	14	94	131	994
SCHWZ	17	151	235	1747
TUERK	30	124	209	924

Wichtigste Ursprungs- und Bestimmungs-Laender	SEPTEMBER 2000		JAN./SEP. 2000	
	dt = 100kg	1000 DM	dt = 100kg	1000 DM
POLEN	59	274	490	2303
TSCHE	22	128	487	2354
SLOWAK	34	44	279	567
UNGARN	23	94	259	990
RUSSLD	17	112	275	1188
SLOWEN	4	27	94	434
KROAT	8	35	98	369
ALGER	31	94	192	451
AEGYPT	2	27	461	930
S AFR	42	228	468	2193
USA	237	876	1614	6196
MEXIKO	51	361	818	3063
PERU	18	34	179	419
BRASIL	21	97	294	1192
CHILE	25	54	263	569
URUGU		1	56	147
ARGENT	56	183	516	1529
LIBAN	3	13	78	273
ISRAEL	9	67	271	932
SAUDIA	29	97	341	942
A EMIR	30	107	432	501
THAIL	3	18	140	411
SINGAP	150	412	973	2572
CHINA	57	641	399	2985
REPKOR	1	6	65	393
JAPAN	37	349	389	4064
HONGK		2	76	168
AUSTRL	9	89	60	512
4010 22 00				
KEILRIEMEN KAUTSCHUK UMFANG>180-240CM				
EINF	200*	666*	2650*	7369*
EU	190	636	2179	5985
ITAL		1	35	174
G BRIT	128	383	1635	3750
BELGI	56	229	467	1913
USA	1	7	9	183
JAPAN	5	17	181	777
AUSF	490*	2147*	5353*	21458*
PV	17	66	126	559
EU	180	823	2005	9159
FRANKR	24	110	337	1286
NIEDL	43	157	280	1145
ITAL	8	65	196	1306
G BRIT	10	68	148	951
SPAN	17	101	211	1163
SCHWED	21	77	169	644
OESTER	26	107	297	1092
POLEN	14	55	136	533
BELARS	2	7	100	305
USA	60	273	467	2421
SINGAP	26	80	335	651
REPKOR	45	201	205	908
JAPAN	5	61	49	524
4010 23 00				
SYNCHRONTREIBRIEMEN KAUTSCH >60-150CM				
EINF	143*	1232*	2402*	16545*
EU	63	436	1507	9463
ITAL	52	345	1056	6526
G BRIT	9	67	303	2166
BELGI			78	316
USA		3	26	344
JAPAN	80	780	842	6564
AUSF	933*	6513*	9683*	68858*
EU	364	2634	3972	30496
FRANKR	57	457	746	5965
NIEDL	6	87	129	1356
ITAL	14	131	443	4080
G BRIT	76	518	864	6412
DAENM	3	39	33	351
PORTUG	2	22	35	414
SPAN	20	132	277	1910
SCHWED	5	47	174	1148
FINNL	4	18	70	410
OESTER	6	80	100	1047
BELGI	169	1066	1068	6985
SCHWZ	10	88	77	902
TUERK	21	158	148	1086
POLEN	24	205	294	2454
TSCHE	15	118	222	1959
UNGARN	75	625	623	5118
RUSSLD	17	86	117	567
MAROKK	1	10	23	183
ALGER	2	17	17	171
S AFR	8	44	174	1015
USA	91	599	675	4158
MEXIKO	6	58	101	879
BRASIL	7	48	411	3560
ARGENT	20	124	99	842
SINGAP	77	356	615	2774
CHINA	41	285	193	1754
REPKOR	49	243	488	2429
JAPAN	12	166	81	1214
HONGK	1	5	106	573
AUSTRL	30	196	331	2281
4010 24 00				
SYNCHRONTREIBRIEMEN KAUTSCH>150-198CM				
EINF	31*	202*	408*	2628*
EU	31	202	333	2060
ITAL	27	169	219	1378
G BRIT	4	31	112	670
USA			22	173
JAPAN			52	379

Wichtigste Ursprungs- und Bestimmungs-Laender	SEPTEMBER 2000		JAN./SEP. 2000	
	dt = 100kg	1000 DM	dt = 100kg	1000 DM
AUSF	64*	389*	639*	4230*
EU	6	59	222	1619
ITAL	1	4	26	199
USA	9	55	57	410
BRASIL		6	25	291
SINGAP	22	95	112	421
REPKOR	10	40	80	319
4010 29 00				
ANDERE TREIBRIEMEN AUS KAUTSCHUK				
EINF	1302*	6158*	16288*	70797*
EV	13	92	209	1564
AUS LG	26	193	273	1791
EU	772	2510	9643	33120
FRANKR	309	1425	3374	18193
NIEDL	4	10	196	1380
ITAL	39	227	707	3567
G BRIT	274	606	2955	6396
DAENM	15	52	179	610
SPAN	112	93	901	1094
SCHWED	3	28	59	427
BELGI	9	41	1230	1288
SCHWZ	77	568	924	6482
TUERK			9	139
POLEN	63	65	737	833
SLOWEN	27	37	536	508
USA	82	714	1489	9460
MEXIKO	22	170	22	171
BRASIL	49	330	344	2573
INDONE	10	13	164	229
SINGAP	3	95	31	268
REPKOR	40	80	419	892
JAPAN	135	1484	1627	15143
TAIWAN	11	44	115	280
AUSF	2321*	11097*	25598*	108619*
EV	9	56	105	603
EU	975	4268	11384	48084
FRANKR	173	940	2372	11674
NIEDL	136	505	2575	6796
ITAL	40	257	757	4263
G BRIT	86	527	979	5713
IRLAND	112	133	139	395
DAENM	45	156	461	1643
GRIECH	12	55	293	805
PORTUG	40	103	326	975
SPAN	84	372	927	4075
SCHWED	81	422	668	3913
FINNL	12	55	232	778
OESTER	105	425	1017	4180
BELGI	47	299	623	2739
NORWEG	18	97	142	841
SCHWZ	57	355	441	2634
TUERK	45	232	419	2602
POLEN	165	1972	1245	14275
TSCHE	21	173	360	2050
SLOWAK	6	35	86	309
UNGARN	24	92	444	1745
RUMAEN	6	28	163	560
UKRAIN	32	165	190	570
BELARS	2	16	113	338
RUSSLD	60	185	633	1818
KASACH	1	11	39	231
SLOWEN	32	118	230	878
ALGER	10	27	419	509
TUNES	2	34	124	442
AEGYPT	3	13	317	569
S AFR	26	131	198	1170
USA	274	1266	1954	8132
MEXIKO	10	88	259	942
BRASIL	40	273	385	2709
CHILE	23	45	308	584
ARGENT	31	51	386	1017
SYRIEN			326	451
ISRAEL	4	31	215	563
SAUDIA	31	68	307	905
A EMIR	8	53	176	487
PAKIST	75	60	707	424
INDIEN	14	58	98	609
SINGAP	128	305	1224	2465
PHILIP		1	86	145
CHINA	4	27	138	699
REPKOR	14	92	114	656
JAPAN	11	112	105	1125
TAIWAN	26	94	177	814
HONGK	5	38	104	579
AUSTRL	6	32	100	416
NEUSEE	46	85	127	312
4011 10 00				
LUFTREIFEN NEU PERSONENKRAFTWAGEN				
	STUECK		STUECK	
EINF	4458336*	233337*	40395869*	2172199*
GEW DT	352661		3244308	
EV	29800	2991	276756	24300
AUS LG	102023	6571	823205	61197
EU	2134010	124969	24428773	1365318
FRANKR	656574	52569	10047110	599132
NIEDL	246736	14950	1546908	102320
ITAL	281657	15014	3008135	174966
G BRIT	266027	14581	3221468	181069
IRLAND			440	625
DAENM	261	16	29341	776
GRIECH			4215	118
PORTUG	29825	1864	1481150	58171
SPAN	397060	22812	3112145	183120
SCHWED	2273	75	555793	18209
FINNL	903	18	375070	21834

Wichtigste Ursprungs- und Bestimmungs-Laender	SEPTEMBER 2000		JAN./SEP. 2000	
	dt = 100kg	1000 DM	dt = 100kg	1000 DM
OESTER	28764	1477	824593	30886
BELGI	22958	1490	212101	13554
LUXEMB	972	103	10284	838
SCHWZ			11310	1416
MALTA	881	36	27874	1192
TUERK	194933	10195	950984	48222
POLEN	198210	6921	1313100	43846
TSCHE	388324	13393	1807412	60472
SLOWAK	61580	2263	374984	12607
UNGARN	1834	109	7407	575
RUMAEN	5840	158	44587	1282
SLOWEN	117205	4539	794640	31363
JUGOSL	62972	1748	328901	8501
MAROKK	4915	203	60358	5922
S AFR	70594	2855	586383	24107
USA	46739	4473	402470	37880
KANADA	1034	93	8763	786
MEXIKO	125	11	16016	658
BRASIL	6323	340	158692	7790
ARGENT	45382	1881	519715	19529
JORDAN			5001	441
A EMIR	2350	369	26800	4306
INDIEN	1710	85	4565	262
THAIL	4110	85	20984	482
INDONE	89306	3248	614031	22209
MALAYS	106	4	25322	800
SINGAP	1879	273	40624	4735
PHILIP	28911	972	176951	6146
CHINA	62151	2333	510667	16073
REPKOR	456084	20053	3124227	142770
JAPAN	436246	29944	3651933	271644
TAIWAN	31799	1289	158146	5634
HONGK	2920	355	53922	3934
AUSTRL	2008	116	10363	614
N ERM			7771	637
AUSF	2062786*	150497*	24975232*	1754693*
GEW DT	176727		2063613	
EV	2264	256	19081	2049
PV	21486	1545	244827	17171
EU	1515455	114367	18283119	1235914
FRANKR	305007	20584	3214992	196141
NIEDL	160004	14377	2122671	157063
ITAL	208720	14073	2341203	158258
G BRIT	184674	13386	2752916	197518
IRLAND	10	1	16376	723
DAENM	76018	7162	350364	27261
GRIECH	14953	889	107927	7174
PORTUG	15156	785	337916	15389
SPAN	276734	18502	2256839	144191
SCHWED	53183	3270	794545	57172
FINNL	2886	382	132758	10699
OESTER	72519	6030	1108557	78495
BELGI	244044	14687	2728926	174282
LUXEMB	1647	139	17028	1567
NORWEG	913	65	142656	12921
SCHWZ	74777	4994	702669	61393
MALTA	545	28	5946	404
TUERK	42324	3728	383066	25278
ESTLD	504	40	11192	820
LETTLD	1052	48	21195	1503
LITAU	2888	176	29597	1704
POLEN	28449	1579	559689	32761
TSCHE	42499	2630	741237	41249
SLOWAK	18907	982	417177	27194
UNGARN	17726	1065	212074	14917
RUMAEN	1767	148	15200	965
BULGAR	499	46	6417	409
UKRAIN	2500	285	29006	2644
RUSSLD	4567	490	171976	14326
KASACH	601	51	4382	368
USBEK			18193	602
SLOWEN	14397	983	243493	16805
KROAT	690	39	5872	447
B HERZ	2995	195	14255	779
JUGOSL			1691	132
MAZED	913	52	2725	225
MAROKK	1914	112	9675	608
TUNES			8308	496
LIBYEN	60	193	75874	4157
AEGYPT	688	56	38407	2204
GHANA	131	10	3648	315
NIGERI			9261	753
S AFR	18409	1670	154631	11744
USA	61359	7763	755892	87260
KANADA	3561	338	59869	4917
MEXIKO	15955	1086	197038	12791
COSTA			2735	264
KUBA	294	18	8314	557
VENEZU			5780	419
BRASIL	16646	1349	137456	11724
CHILE	15	1	9712	791
URUGU			4363	210
ARGENT	1378	120	23450	1795
ZYPERN	616	45	15945	960
LIBAN	1346	98	5843	465
IRAN			22399	1582
ISRAEL	2121	133	38289	2186
JORDAN			3216	382
SAUDIA	539	157	61661	5781
KUWAIT	1183	170	22824	3582
BAHRAI	2726	208	33497	3961
KATAR	320	42	5752	606
A EMIR	1873	200	58430	6414
OMAN	75	11	4301	460
PAKIST			874	94
INDIEN			11162	451
THAIL	3815	401	28538	2401
MALAYS	5653	436	48596	3662
SINGAP	5980	532	121565	11135
PHILIP	240	28	12003	839
CHINA			3125	333
REPKOR	797	95	27012	2164
JAPAN	18648	1397	469393	35638
TAIWAN	5460	408	92554	7360
HONGK	4784	421	228203	18770
AUSTRL	8621	763	93276	7439
NEUSEE	270	33	13221	1302

4011 20 10

LUFTREIFEN NEU BUS TRAGFKENNZ<121

Wichtigste Ursprungs- und Bestimmungs-Laender	SEPTEMBER 2000		JAN./SEP. 2000	
	STUECK		STUECK	
EINF	142871*	12463*	1453254*	117656*
GEW DT	19806		202255	
AUS LG	1758	152	6649	539
EU	69629	5830	667119	69014
FRANKR	24524	2673	444713	35475
NIEDL	7199	637	58011	4628
ITAL	8641	738	73498	6345
G BRIT	23384	1836	205355	15974
DAENM	399	122	899	227
PORTUG	1270	85	30222	1030
SPAN	221	23	3982	327
SCHWED			3069	99
OESTER	1938	275	30892	1879
BELGI	1213	82	8127	703
LUXEMB	840	156	7719	1267
TUERK	6986	593	80040	3993
POLEN	6507	348	18372	1133
TSCHE	5910	461	83925	6947
SLOWAK	9134	495	65898	5896
UNGARN	4	1	779	141
SLOWEN	8546	557	95230	6312
MAROKK	7465	520	71608	5361
S AFR	4551	334	24795	1700
USA	9324	1108	100505	10803
BRASIL	937	78	1754	144
INDONE	4817	199	22502	873
REPKOR	2115	418	11753	2497
JAPAN	5384	473	26338	1878
TAIWAN			2685	102
N ERM			2524	192
AUSF	265088*	23205*	2614169*	228168*
GEW DT	37296		364325	
PV	590	78	590	78
EU	228495	19731	2101137	179072
FRANKR	24608	2060	225923	18737
NIEDL	6114	667	116202	10575
ITAL	62627	5725	508728	45410
G BRIT	56463	4829	466509	41535
DAENM	1545	125	37707	3014
GRIECH	1069	84	16730	1318
PORTUG	2411	190	44654	3693
SPAN	58546	4591	430905	32528
SCHWED	7554	575	76303	6001
FINNL	1420	96	18037	1382
OESTER	874	85	46082	4212
BELGI	4728	485	110478	9461
LUXEMB	536	219	2577	1087
NORWEG	2400	163	33423	3250
SCHWZ	3467	337	41201	3741
TUERK	5151	495	44834	4172
LITAU			4024	324
POLEN	5357	484	83280	7112
TSCHE	3415	309	46549	4195
SLOWAK	266	25	4220	486
UNGARN	1209	108	20774	1781
RUSSLD	56	5	11539	1033
SLOWEN	2402	220	26755	2512
ALGER			8243	954
LIBYEN	72	11	3032	636
NIGERI			4095	1048
KENIA	60	7	2271	160
S AFR	388	32	11257	942
USA	3934	441	78398	8561
KANADA	1287	123	8919	956
BRASIL	3164	257	4474	351
CHILE	345	43	3097	334
ARGENT	649	53	15414	1154
SAUDIA	106	9	2888	307
REPKOR	149	14	3956	316
JAPAN	628	82	5531	602
HONGK	100	7	5579	370
AUSTRL	100	39	3565	333

4011 20 90

LUFTREIFEN NEU BUS TRAGFKENNZ>121

Wichtigste Ursprungs- und Bestimmungs-Laender	SEPTEMBER 2000		JAN./SEP. 2000	
	STUECK		STUECK	
EINF	267705*	65857*	2227368*	594318*
GEW DT	138463		1258732	
AUS LG	1309	291	13664	3030
EU	160120	49693	1607948	474678
FRANKR	25840	9357	277643	102156
NIEDL	4023	1103	14746	3883
ITAL	24893	8944	190356	69551
G BRIT	10486	3769	148955	49517
DAENM	362	149	2810	1200
SPAN	50924	14944	351026	103102
SCHWED			967	270
OESTER	404	141	132353	28909
BELGI	20181	5184	218745	46293
LUXEMB	22880	6085	270012	69716
TUERK	5616	1350	50098	10692
POLEN	4170	1098	30120	7669
TSCHE	65543	6959	248219	37503
SLOWAK	14907	2897	64418	12170
UNGARN	4551	1218	36192	9085
RUMAEN	340	55	4605	632
SLOWEN	1242	328	11305	2086
S AFR			2053	566
USA	220	114	1571	508
BRASIL			3400	976
MALAYS			276	89
REPKOR	1151	374	45856	11762
JAPAN	8608	1692	113499	24840
N ERM			410	95
AUSF	155153*	44324*	2217694*	581942*
GEW DT	77364		981945	
PV			701	129
EU	118343	33170	1259319	345543
FRANKR	24279	5859	228647	54690
NIEDL	22664	7300	243162	74676
ITAL	21689	5490	194875	50433
G BRIT	10820	2801	183688	46702
IRLAND	222	196	3236	1209
DAENM	660	239	13556	4682
GRIECH	201	83	4809	1587
PORTUG	634	192	12899	3719
SPAN	17869	5072	150994	45473
SCHWED	9983	2939	66167	19795
FINNL	767	262	5031	1714
OESTER	5624	1714	105113	26254
BELGI	2334	835	43073	13709
LUXEMB	397	168	2069	900
ISLAND	226	82	226	82
NORWEG	217	60	6206	1779
SCHWZ	3263	922	21196	5361
TUERK	7141	1627	50162	12628
ESTLD	366	94	2512	796
LETTLD	19	5	1654	596
LITAU	249	71	5019	1548
POLEN	1808	557	30984	9641
TSCHE	3138	711	50010	14472
SLOWAK	206	59	3457	1309
UNGARN	549	147	21016	6792
RUMAEN	877	245	3991	1256
BULGAR	451	179	2689	1143
UKRAIN	54	17	4158	1417
BELARS	165	44	2255	742
RUSSLD	721	238	10387	3428
KASACH	1027	319	17412	974
USBEK			212	83
SLOWEN	915	278	14844	4927
KROAT	73	19	2511	418
B HERZ	151	53	1222	339
JUGOSL			618	248
MAROKK	88	28	1343	516
ALGER			650	184
TUNES			1244	397
LIBYEN			4494	2171
AEGYPT			1013	299
COTEIV			319	124
GHANA			3206	1339
NIGERI	48	11	2336	912
KAMERU	120	38	730	278
GABUN			248	78
KENIA			301	78
S AFR	108	28	10219	3363
USA	5648	1191	530532	122193
KANADA	2498	466	11397	2042
MEXIKO	738	144	2247	559
BELIZE			230	138
KUBA	103	22	841	350
ECUAD			224	79
BRASIL	2192	296	13932	2124
CHILE	125	22	1833	271
ARGENT			1090	256
ZYPERN	66	22	696	221
ISRAEL	248	71	4114	957
SAUDIA	1619	503	10090	3165
A EMIR	294	48	1142	320
PAKIST			2376	706
MALAYS			865	590
SINGAP	258	55	4145	1203
CHINA	17	10	1047	283
JAPAN	5914	1181	56722	10634
TAIWAN	614	95	4787	1126
HONGK	460	141	5769	1659
AUSTRL	2736	664	12738	3048
NEUSEE	313	73	2778	686
NEUKAL			741	260

4011 30 10

LUFTREIFEN NEU F ZIV LUFTFAHRZEUGE

Wichtigste Ursprungs- und Bestimmungs-Laender	SEPTEMBER 2000		JAN./SEP. 2000	
	STUECK		STUECK	
EINF	726*	361*	8348*	4459*
GEW DT	119		912	
EV	124	103	720	1123
AUS LG	124	103	769	1191
EU	68	92	362	343
NIEDL	59	73	199	178
SCHWZ	141	39	960	383
USA	456	201	6013	2578
SCHIFF	51	33	836	951
AUSF	99*	31*	541*	621*
GEW DT	11		68	
EU	99	31	462	478
NIEDL	34	18	122	401
KASACH			6	90

4011 30 90

LUFTREIFEN NEU F AND LUFTFAHRZEUGE

Wichtigste Ursprungs- und Bestimmungs-Laender	SEPTEMBER 2000		JAN./SEP. 2000	
	STUECK		STUECK	
EINF	135*	23*	1976*	1468*
GEW DT	5		632	
EV			96	57
LV	115	13	115	15
EU			1317	1176
FRANKR			456	526
NIEDL			116	150
G BRIT			525	280
BELGI			196	207

Wichtigste Ursprungs- und Bestimmungs-Laender	SEPTEMBER 2000		JAN./SEP. 2000	
	dt = 100kg	1000 DM	dt = 100kg	1000 DM
USA	129	22	642	288
AUSF	4*	6*	114*	172*
GEW DT	2		27	
EU			85	125
4011 40 20				
LUFTREIFEN NEU F MOTORRAD <33 CM				
	STUECK		STUECK	
EINF	35155*	2726*	377491*	23947*
GEW DT	1872		17181	
EU	24179	1991	294037	20481
FRANKR	21453	1906	254108	19521
ITAL	2722	84	38829	930
SLOWEN	185	3	9747	210
REPKOR	3827	61	24150	434
JAPAN	5351	631	23169	2436
AUSF	8087*	169*	94779*	2387*
GEW DT	231		2377	
EU	6864	122	80727	1899
FRANKR	699	8	14185	314
G BRIT	368	4	13627	378
4011 40 80				
ANDERE LUFTREIFEN NEU F MOTORRAD				
	STUECK		STUECK	
EINF	86755*	5335*	1190099*	63443*
GEW DT	4174		52811	
EV	969	61	21722	1346
AUS LG	235	31	1278	129
EU	18596	1939	311104	25371
FRANKR	1041	123	84117	5840
ITAL	508	21	7436	312
G BRIT	3370	498	39410	3613
SPAN	13661	1295	173190	15394
TSCHE	580	7	11216	340
USA	1191	148	22966	2010
BRASIL	46255	1942	571550	22277
THAIL	3600	49	22542	273
INDONE	2110	16	21885	224
MALAYS			2998	150
REPKOR	1340	85	51248	1826
JAPAN	12885	1144	132152	10177
TAIWAN	162	3	33521	598
AUSF	109802*	7794*	582328*	44079*
GEW DT	5746		30886	
EU	56861	3126	176643	10863
FRANKR	4201	201	23699	1477
NIEDL	4113	273	28264	2050
ITAL	14993	793	23982	1445
G BRIT	11057	502	42770	2680
GRIECH	2267	75	14646	336
PORTUG	1546	77	2009	98
SPAN	12352	778	14826	868
SCHWED	1020	41	6177	429
OESTER	174	13	4719	435
BELGI	3297	191	10529	786
NORWEG	501	40	10728	857
SCHWZ	9520	876	57845	5005
POLEN	521	74	9206	481
TSCHE	2843	77	10338	747
UNGARN	247	21	13258	552
SLOWEN	389	33	3383	354
S AFR	1099	97	6731	428
USA	4872	512	126105	11464
KANADA	490	32	11223	826
BRASIL			5124	535
ZYPERN	652	57	1782	164
ISRAEL	485	34	2224	165
SINGAP	852	68	4009	300
PHILIP	1162	76	1596	116
DV KOR			661	113
JAPAN	22010	2041	92395	7193
AUSTRL	4490	415	25392	1980
NEUSEE	770	53	9533	683
4011 50 10				
SCHLAUCHREIFEN				
	STUECK		STUECK	
EINF	90870*	335*	1657047*	5457*
GEW DT	529		11918	
EU	2630	30	15935	154
THAIL	27600	70	855769	1996
CHINA	7812	27	434412	1360
REPKOR	5486	56	42221	468
TAIWAN	44213	141	289239	1192
AUSF	1680*	29*	141582*	1930*
GEW DT	5		510	
EU			53535	850
OESTER			11895	169
USA			20055	460

Wichtigste Ursprungs- und Bestimmungs-Laender	SEPTEMBER 2000		JAN./SEP. 2000	
	dt = 100kg	1000 DM	dt = 100kg	1000 DM
4011 50 90				
LUFTREIFEN NEU F ANDERE FAHRRAEDER				
	STUECK		STUECK	
EINF	1998335*	7263*	12138110*	43393*
GEW DT	13331		82563	
AUS LG	5226	17	53324	166
EU	31949	265	374794	3455
FRANKR	8020	97	147738	1538
NIEDL	11239	94	121581	1069
ITAL	500	3	14028	185
SCHWED			9496	126
FINNL	1360	9	59004	263
POLEN			34207	194
INDIEN	219376	523	1759037	4175
THAIL	757074	2401	4450606	13042
INDONE	767566	3154	3221952	13104
CHINA	105874	343	923629	2746
REPKOR	17976	212	152942	1577
JAPAN	28	1	29426	560
TAIWAN	46028	202	973676	3799
AUSF	22591*	217*	3355089*	27354*
GEW DT	151		17126	
PV			102265	230
EU	5291	43	2087810	17498
FRANKR	143	1	374674	2248
NIEDL	372	3	413184	4059
ITAL			476486	3419
G BRIT			258309	2095
DAENM			69462	851
SPAN			24387	428
OESTER	2480	14	389282	3357
BELGI	1696	22	57381	742
SCHWZ	3809	32	209928	2049
LITAU	1350	4	84799	364
POLEN	8363	72	317658	1125
KROAT			32959	121
S AFR			32669	238
USA			284735	3741
KANADA			29525	348
TAIWAN			40086	334
AUSTRL	646	6	41259	454
4011 91 10				
LUFTREIF NEU LANDWFAHRZ STOLLPROF				
	STUECK		STUECK	
EINF	52018*	14864*	521849*	166122*
GEW DT	29654		333208	
EV	112	42	2795	1687
AUS LG	103	25	2433	343
EU	8992	6483	133629	82633
FRANKR	3715	2491	56448	36346
NIEDL	106	83	1814	874
ITAL	12	9	1134	467
G BRIT	826	490	16130	8542
SPAN	4233	3408	40959	33501
SCHWED			519	276
FINNL			2183	1852
OESTER			3504	543
TUERK	2194	249	24306	4244
POLEN	13821	1702	129120	15564
TSCHE	7781	1378	42705	11106
UNGARN	4646	1924	33316	13515
RUMAEN	1126	190	15899	2156
UKRAIN	222	36	4318	1001
SLOWEN			4066	160
B HERZ	2797	264	15875	1649
JUGOSL	484	81	3695	570
MAROKK	1028	142	14171	2047
USA	1040	359	12222	6827
KANADA			608	166
ISRAEL	3189	1699	44176	21238
INDIEN	1661	128	21443	1852
AUSF	6967*	1857*	125372*	24659*
GEW DT	3263		44721	
EU	5802	1456	87640	15762
FRANKR	2303	675	16209	3717
NIEDL	196	64	5476	1178
ITAL	1261	226	9550	1836
G BRIT	429	120	7261	1908
DAENM	329	65	16017	865
SPAN	4	1	3290	657
SCHWED	281	98	4533	1042
FINNL	31	5	1787	380
OESTER	609	115	20185	3187
BELGI	36	3	1974	656
SCHWZ	166	42	4407	1124
TUERK	191	100	1282	271
POLEN	130	38	1151	509
TSCHE	37	9	21883	3996
RUSSLD	18	7	259	136
ALGER			708	259
USA			1921	807
SAUDIA	97	41	542	262
4011 91 30				
LUFTREIF NEU TIEFBFAHRZG STOLLPROF				
	STUECK		STUECK	
EINF	8560*	8165*	85363*	68712*
GEW DT	14010		121446	
AUS LG	138	125	2212	2117

Wichtigste Ursprungs- und Bestimmungs-Laender	SEPTEMBER 2000		JAN./SEP. 2000	
	dt = 100kg	1000 DM	dt = 100kg	1000 DM
EU	3171	5254	27294	42843
FRANKR	2474	3939	20690	30715
ITAL			136	148
SPAN	528	1005	4098	8248
OESTER			520	430
BELGI	140	278	1251	2549
TSCHE	579	230	11204	2887
S AFR	1193	282	9146	2757
USA	10	139	24	275
KANADA			150	212
INDONE	1215	204	8895	1600
MALAYS	762	750	6719	5520
CHINA			1592	455
JAPAN	1682	1253	17862	11684
TAIWAN			1290	189
AUSF	694*	1318*	12257*	12482*
GEW DT	2175		19011	
EU	560	1144	7510	6546
FRANKR	11	10	3218	1556
NIEDL	5	7	292	618
G BRIT			976	642
GRIECH			849	606
SPAN	40	25	359	286
OESTER	475	1030	1194	2245
NORWEG	2	2	118	214
SCHWZ	11	12	370	264
POLEN	10	12	1125	1619
TSCHE	14	15	445	525
SLOWAK	2	6	73	209
UNGARN			407	537
SLOWEN	13	19	220	512
AEGYPT	10	26	308	424
GHANA	8	7	732	311
USA	2	2	169	144
4011 91 90				
AND LUFTREIF NEU STOLLENPROFIL USW				
	STUECK		STUECK	
EINF	4499*	681*	64381*	9578*
GEW DT	1255		20734	
EU	835	148	21822	4800
ITAL			540	127
G BRIT	90	43	1040	528
OESTER	6	2	16349	3679
BELGI	580	87	2620	254
TSCHE	309	60	2392	388
USA	892	199	6661	1209
SRILAN	1298	128	17610	1782
TAIWAN			9131	751
AUSF	15830*	371*	117229*	3734*
GEW DT	381		4974	
PV			15	3
EU	13013	172	68038	2124
FRANKR	8	1	15245	321
NIEDL	7426	99	13911	469
ITAL	482	5	2824	239
PORTUG	8	1	5894	166
POLEN	476	57	18600	256
TSCHE	47	4	1160	186
KROAT			22380	165
USA			716	186
4011 99 10				
AND LUFTREIFEN NEU LANDWFAHRZEUG				
	STUECK		STUECK	
EINF	26024*	3558*	288439*	39507*
GEW DT	8290		85287	
EV	367	70	5331	2003
AUS LG	1720	38	4529	456
EU	15374	2139	177819	22192
FRANKR	264	31	6106	2366
NIEDL	8988	595	105916	5860
G BRIT	420	106	4080	1127
SPAN	4940	1237	39875	9973
SCHWED	600	55	15132	1196
FINNL	13	17	789	595
OESTER	24	10	989	210
BELGI	123	81	1320	792
POLEN	1053	87	19901	1621
TSCHE	2751	461	22188	3148
UNGARN	415	48	5106	483
RUMAEN	2007	321	24415	4111
UKRAIN	356	88	3763	767
BELARS	183	76	1313	516
RUSSLD	32	8	2420	402
JUGOSL	532	64	4017	615
USA	664	139	13356	3328
CHINA	539	10	1969	959
JAPAN	578	49	5404	577
TAIWAN	181	13	2903	238
AUSF	3981*	707*	53619*	7471*
GEW DT	1138		10781	
EU	3151	603	37639	5427
FRANKR	749	134	11751	1419
NIEDL	456	144	5293	911
ITAL	401	90	2787	376
G BRIT	328	76	5333	1314
DAENM	404	26	2169	292
OESTER	119	23	5400	420
SCHWZ	122	14	6520	710

Wichtigste Ursprungs- und Bestimmungs-Laender	SEPTEMBER 2000 dt = 100kg	SEPTEMBER 2000 1000 DM	JAN./SEP. 2000 dt = 100kg	JAN./SEP. 2000 1000 DM
4011 99 30				
AND LUFTREIFEN NEU TIEFBAUFAHRZEUG				
	STUECK		STUECK	
EINF	411*	233*	8737*	4037*
GEW DT	449		7477	
EU	212	182	2506	2687
FRANKR	52	75	877	706
NIEDL	152	99	760	820
SPAN	1	4	289	667
FINNL			454	333
TSCHE	195	44	6223	1332
AUSF	41*	58*	2543*	3502*
GEW DT	56		4318	
EU	10	11	1845	2563
NIEDL	5	6	530	1311
PORTUG			328	372
FINNL			108	103
OESTER			380	455
POLEN	3	23	96	299
4011 99 90				
ANDERE LUFTREIFEN NEU				
	STUECK		STUECK	
EINF	361747*	2470*	4055110*	31186*
GEW DT	4156		53916	
EV	392	95	6241	757
AUS LG			16556	74
EU	10082	375	246482	6717
FRANKR	9050	351	173560	4370
G BRIT			1419	175
DAENM			48377	527
PORTUG			2950	174
FINNL			1830	667
TSCHE	32833	301	133271	2219
USA	1007	44	18783	877
SRILAN	8393	100	65659	1059
THAIL	75480	273	437553	1406
VIETN			27850	141
INDONE	3948	29	56306	382
CHINA	149042	504	1831991	6288
REPKOR	9550	62	125517	916
JAPAN	530	322	162687	6068
TAIWAN	41712	329	806717	4116
HONGK	13	1	35777	195
AUSF	11937*	944*	404513*	20562*
GEW DT	822		20986	
EU	10008	658	364554	14834
FRANKR	436	65	66777	2723
NIEDL	18	6	82214	2195
ITAL	1071	231	34604	2382
G BRIT	930	96	40491	1669
DAENM	160	2	13429	512
PORTUG			5442	467
SPAN	473	27	44885	1402
SCHWED	82	16	7663	432
OESTER	4263	127	38239	1733
BELGI	1754	44	23611	887
NORWEG	12	1	3612	459
SCHWZ	56	6	5994	747
TUERK	29	3	888	174
POLEN	280	46	7332	776
RUSSLD			1922	467
ALGER			2076	388
AEGYPT			1252	131
USA	118	14	4757	1105
A EMIR	352	124	525	153
AUSTRL			472	77
4012 10 10				
LUFTREIFEN RUNDERNEUERT ZIV LUFTFAHRZ				
	STUECK		STUECK	
EINF	*	*	70*	6*
GEW DT			8	
AUSF	*	*	41*	5*
GEW DT			10	
4012 10 30				
LUFTREIFEN RUNDERNEUERT PKW				
	STUECK		STUECK	
EINF	8328*	304*	240348*	7463*
GEW DT	502		19608	
AUS LG	35	8	317	74
EU	7947	261	238549	7193
ITAL	626	28	173542	5210
G BRIT	2513	77	8753	365
SPAN			16729	342
OESTER			19162	625
BELGI	3126	94	10357	284
AUSF	42972*	1401*	199073*	5999*
GEW DT	3539		16264	
EU	3320	138	55354	1719
NIEDL			10534	305
G BRIT			14442	462
OESTER	3015	121	15880	478
NORWEG	7625	241	10755	343
LETTLD	7249	210	10598	306
LITAU	1065	34	8674	251
POLEN	7787	260	27626	852
TSCHE	5629	205	35157	1176
RUSSLD	3817	122	12983	330
4012 10 50				
LUFTREIFEN RUNDERNEUERT BUSSE LKW				
	STUECK		STUECK	
EINF	11990*	2643*	103198*	22683*
GEW DT	6034		55891	
EV			21	3
EU	10374	2432	71814	18408
FRANKR	8234	1837	55612	14521
NIEDL	903	209	2789	679
ITAL	222	68	1224	410
G BRIT			1285	378
SPAN	1010	317	4439	1413
OESTER	5	1	4598	956
POLEN	945	122	7639	997
TSCHE	624	86	22576	3081
SLOWAK	28	1	584	110
AUSF	33287*	10226*	249445*	72621*
GEW DT	22420		152477	
EU	27108	8538	208844	62511
FRANKR	11685	3664	93032	29144
NIEDL	3683	1153	20942	6726
ITAL	1150	391	10375	3469
G BRIT	2232	787	17605	2887
DAENM	370	87	3302	911
SPAN	1582	474	7582	2321
SCHWED	2006	700	12946	4288
OESTER	2356	642	22777	6101
BELGI	2026	634	20111	6618
SCHWZ	2194	621	10071	2958
POLEN	1083	222	9888	2156
TSCHE	647	200	1987	566
UNGARN	302	88	4559	971
ALBAN			704	149
RUSSLD	835	232	6795	1621
KASACH	244	113	697	260
B HERZ			569	141
4012 10 80				
ANDERE LUFTREIFEN RUNDERNEUERT				
	STUECK		STUECK	
EINF	1267*	726*	16545*	6269*
GEW DT	1500		14506	
AUS LG			6	1
EU	398	589	6721	4921
FRANKR	73	121	2077	1616
NIEDL	213	356	2862	2451
ITAL	111	110	740	536
BELGI			581	219
POLEN	646	79	7203	883
AUSF	453*	156*	7439*	2845*
GEW DT	292		5333	
EU	153	46	4442	2029
NIEDL	27	14	1337	672
SCHWED	1	1	338	513
BELGI	36	17	1328	322
4012 20 10				
LUFTREIFEN GEBRAUCHT ZIV LUFTFAHRZEUG				
	STUECK		STUECK	
EINF	*	*	5*	28*
GEW DT			1	
EU			2	19
AUSF	*	*	*	*
4012 20 90				
ANDERE LUFTREIFEN GEBRAUCHT				
	STUECK		STUECK	
EINF	45261*	2823*	934617*	29434*
GEW DT	16762		201545	
EU	31393	2567	763868	26770
FRANKR	11493	1027	100186	8022
NIEDL	10063	671	242447	6027
ITAL	573	79	118375	1694
G BRIT	1298	58	17360	828
DAENM	504	51	57974	1217
SPAN	505	68	15173	1599
SCHWED	656	52	11232	901
OESTER	3171	216	127373	2659
BELGI	3006	344	73425	3822
SCHWZ	9923	163	150687	2004
AUSF	425761*	5171*	3526225*	43885*
GEW DT	49273		400179	
EU	46832	1506	597736	15550
FRANKR	5281	497	118069	6356
NIEDL	15623	783	94518	3627
ITAL	4386	28	38669	863
G BRIT	2097	23	48486	489
DAENM	347	11	6555	517
SPAN	3886	88	124973	1626
SCHWED			13580	422
BELGI	11287	163	115075	962
MELILL	945	8	40484	395
NORWEG	1361	11	7013	348
LITAU	2902	24	51181	429
POLEN	40130	463	293797	3364
TSCHE	18722	172	111376	1043
RUMAEN	37590	356	265786	2349
BULGAR	3265	83	18758	626
RUSSLD	22660	193	141772	1455
TURKM	6249	50	75736	578
KIRGIS	8944	86	37779	316
B HERZ	4712	74	65649	578
ALGER	45546	455	227025	2160
GHANA	5542	54	55943	441
BENIN	25561	205	291859	2077
NIGERI	7584	56	95634	694
USA	18449	183	236992	2199
EL SAL	1480	26	13545	210
KUBA			1333	256
BRASIL	23030	178	219401	1792
BOLIV	4797	39	70996	461
N ERM	28933	240	150706	1301
4012 90 20				
VOLL- ODER HOHLKAMMERREIFEN				
	DT		DT	
EINF	26268*	3890*	195141*	37773*
AUS LG	10	8	50	36
EU	9663	1344	60638	12708
FRANKR	7154	640	36697	4391
NIEDL	2	1	574	244
ITAL	1517	298	14274	3598
DAENM			1078	151
BELGI	933	373	7720	4192
POLEN	9886	597	57375	3564
TSCHE	1894	450	18598	4155
UKRAIN	205	16	3168	221
BELARS			8588	626
KAMERU			605	93
ISRAEL			425	201
INDIEN	412	52	3960	573
SRILAN	3454	1226	32917	13012
PHILIP	259	71	3386	1079
JAPAN	1	13	1478	429
AUSF	5315*	2078*	71228*	34751*
EU	4268	1521	59637	28156
FRANKR	407	109	13061	6004
NIEDL	118	86	4098	2328
ITAL	708	191	9317	3908
G BRIT	1523	411	11426	4780
IRLAND	289	212	1602	1356
DAENM	19	19	806	322
PORTUG	103	56	574	312
SPAN	245	126	10387	5247
SCHWED	426	178	2332	1046
OESTER	318	84	3918	1639
BELGI	78	48	1654	869
SCHWZ	45	58	793	1037
TUERK	66	43	678	380
POLEN	15	9	832	401
RUSSLD	4	10	337	279
S AFR	187	77	682	295
USA	137	27	1719	893
SAUDIA		1	383	170
CHINA			1491	610
REPKOR	252	152	904	508
AUSTRL	184	75	432	188
NEUSEE			186	81
4012 90 30				
AUSWECHSELBARE UEBERREIFEN				
EINF	3945*	1566*	26854*	10471*
EU	3945	1566	25804	10376
FRANKR			921	90
ITAL	45	20	693	299
OESTER	3900	1546	25190	9987
REPKOR			46	92
AUSF	439*	269*	3280*	1946*
EU	180	107	1953	1149
NIEDL	53	30	877	503
BELGI	127	76	1024	567
SCHWZ	241	151	1111	663
4012 90 90				
FELGENBAENDER				
EINF	350*	180*	4387*	1970*
AUS LG			42	13
EU	219	131	2577	1355
FRANKR	85	53	932	562
G BRIT			177	109
BELGI	50	21	931	363
AUSF	111*	64*	2745*	1961*
EU	12	7	1785	1296
FRANKR			604	473
NIEDL	8	4	385	315
OESTER			403	262

Wichtigste Ursprungs- und Bestimmungs-Laender	SEPTEMBER 2000		JAN./SEP. 2000	
	dt = 100kg	1000 DM	dt = 100kg	1000 DM
4013 10 10				
LUFTSCHLAEUCHE PERSONENKRAFTWAGEN				
	STUECK		STUECK	
EINF	152988*	546*	1560538*	5215*
GEW DT	724		11308	
AUS LG			396	2
EU	161405	538	1490654	4934
FRANKR	24818	176	205501	1657
ITAL	20264	96	55676	283
G BRIT	109824	235	1031687	2438
BELGI			141704	256
REPKOR			52348	175
AUSF	6714*	44*	190133*	1192*
GEW DT	55		1565	
EU	1589	15	86558	498
OESTER	117	1	28163	189
LIBYEN	328	2	59906	430
4013 10 90				
LUFTSCHLAEUCHE BUS LKW				
	STUECK		STUECK	
EINF	17815*	247*	191531*	2501*
GEW DT	511		5309	
AUS LG	122	2	1777	20
EU	12752	185	91044	1428
ITAL	9929	136	59782	913
G BRIT	2720	46	12082	268
OESTER			17798	221
REPKOR	3772	44	74664	711
AUSF	5623*	73*	88677*	1870*
GEW DT	266		2867	
EU	4673	31	63219	1171
OESTER			36010	786
KUBA			5502	140
4013 20 00				
LUFTSCHLAEUCHE FUER FAHRRAEDER				
	STUECK		STUECK	
EINF	2344124*	3227*	16719632*	21509*
GEW DT	3873		29553	
AUS LG	19132	21	142250	155
EU	68780	174	433460	1198
FRANKR	8508	31	127019	409
NIEDL	15180	35	157172	384
ITAL	35092	90	116496	298
SLOWEN			297126	411
INDIEN	249600	270	2285645	2317
THAIL	613908	714	5483314	6096
INDONE	1129475	1723	4670030	6905
CHINA	107162	116	1899029	2402
TAIWAN	87746	131	1369046	1781
AUSF	55441*	128*	3231396*	5558*
GEW DT	116		5334	
PV			84230	83
EU	20199	76	2190866	4108
FRANKR	5039	29	710070	1222
ITAL			455245	795
OESTER	590	3	588974	1210
BELGI	12650	39	54108	140
SCHWZ	2875	7	272646	460
POLEN	28943	39	408577	521
4013 90 10				
LUFTSCHLAEUCHE F MOTORRAD -ROLLER				
	STUECK		STUECK	
EINF	13711*	64*	285999*	1060*
GEW DT	71		1499	
EU	6862	35	70818	374
BRASIL	2990	13	89643	338
AUSF	13015*	79*	115599*	998*
GEW DT	93		998	
EU	8677	39	47549	281
SCHWZ	197	2	10516	171
USA	185	2	18823	254
4013 90 90				
ANDERE LUFTSCHLAEUCHE				
	STUECK		STUECK	
EINF	425788*	1349*	4035776*	11300*
GEW DT	2947		27542	
EV			299	3
AUS LG	46506	361	330190	1962
EU	3531	50	92440	1101
FRANKR	818	15	14369	178
G BRIT	154	4	13027	238
FINNL			2730	132
UNGARN	508	30	17747	592
SLOWEN			23398	164
THAIL	105400	167	541252	816
CHINA	153043	218	1996818	2828
REPKOR	73897	674	845394	4554
AUSF	82030*	279*	531803*	3989*
GEW DT	247		5340	
EU	76702	204	406052	2314
FRANKR	16540	52	78677	422
NIEDL	29785	85	101776	486
OESTER	3421	16	62598	606
POLEN	950	18	10609	243
TSCHE	128	1	19570	390
USBEK			1760	113
4014 10 00				
PRAESERVATIVE				
	DT		DT	
EINF	339*	1612*	3315*	15276*
AUS LG		1	19	140
EU	26	86	361	1929
SPAN	26	69	361	1854
POLEN			428	781
TSCHE	30	75	182	425
USA		1	67	259
INDIEN	50	220	563	2057
THAIL	70	500	452	2494
REPKOR			40	115
JAPAN	133	729	1200	7064
AUSF	267*	1047*	3022*	11378*
EU	154	599	831	3677
NIEDL	4	26	52	367
G BRIT	50	219	502	1885
SCHWED	69	262	71	273
OESTER	16	60	131	722
SCHWZ	19	72	243	1067
TUERK			39	195
LETTLD	11	48	83	326
POLEN			126	328
RUSSLD	95	301	441	1279
TUNES			236	605
BURKIN			255	746
KENIA			70	211
KANADA			23	92
MEXIKO			278	929
COSTA			26	85
URUGU			60	275
ISRAEL			47	380
4014 90 10				
SAUGER BRUSTHUETCHEN AEHNL WAREN USW				
EINF	256*	369*	1278*	3120*
EU	12	50	523	1764
OESTER			436	1461
USA	201	231	417	556
MALAYS	16	64	143	423
AUSF	741*	2912*	5495*	23011*
PV			1	3
EU	187	626	2277	9563
FRANKR	47	113	589	1789
G BRIT	5	17	596	2964
DAENM	14	52	107	528
GRIECH	16	47	136	631
SPAN	59	231	349	1291
OESTER	9	33	198	1294
BELGI	26	90	214	772
TUERK	21	76	110	438
POLEN	73	286	447	1777
TSCHE		1	19	168
UNGARN	65	269	362	1525
USA	291	1153	1474	5627
BRASIL	29	168	67	382
JAPAN	1	6	75	612
HONGK	24	120	159	783
4014 90 90				
AND WEICHKAUTSCHWARE HYGIEN MED ZWECK				
EINF	1905*	3124*	12201*	25285*
AUS LG			1	1
EU	615	1243	5872	13158
FRANKR	307	488	2909	4073
NIEDL	10	27	138	508
ITAL	139	345	1005	1916
DAENM		3	161	1818
PORTUG			50	736
SCHWED	8	55	51	395
BELGI	144	305	1479	3431
POLEN	199	328	901	1301
TSCHE	258	113	900	332
USA	30	444	1101	5811
KANADA			78	336
SRILAN	105	48	619	342
VIETN	2	1	77	111
INDONE	62	197	379	982
MALAYS	9	26	271	449
CHINA	580	622	1366	1149
JAPAN	1	28	14	244
AUSF	811*	3066*	5241*	21875*
EU	493	2328	3650	15048
FRANKR	93	391	636	2967
ITAL	120	773	623	4480
G BRIT	16	91	139	391
DAENM	211	815	1383	5288
SPAN	7	42	162	790
OESTER	23	66	300	773
SCHWZ	57	190	475	1642
POLEN	50	95	194	442
USA	11	67	109	607
SINGAP	37	108	154	840
HONGK	132	109	146	161
4015 11 00				
HANDSCHUHE F CHIRURGISCHE ZWECKE				
	100 PAAR		100 PAAR	
EINF	778598*	11811*	8799477*	111963*
GEW DT	12016		131334	
EV			1700	46
AUS LG	1188	25	28378	410
EU	116394	3788	687964	14065
SPAN	450	24	41787	406
OESTER	105916	3645	529757	12427
BELGI	6613	69	72351	672
TUERK			3807	445
UNGARN	992	61	10095	625
USA	17147	1412	165184	13229
KANADA			3428	430
INDIEN	12465	107	95965	884
SRILAN	4318	162	52889	661
THAIL	141021	1174	2993059	21106
INDONE	74500	799	901345	7135
MALAYS	394257	4168	3685390	52193
CHINA	17000	126	181741	953
AUSF	71563*	1070*	1011874*	12533*
GEW DT	1248		16251	
EV			1568	47
PV	3960	172	7480	222
EU	60235	708	694727	7955
FRANKR	8852	122	76890	1057
NIEDL	2603	44	114156	755
ITAL	8567	86	75970	966
G BRIT	10555	93	105055	1029
SPAN	1348	16	48870	603
SCHWED	131	8	8741	176
OESTER	17275	165	138673	1820
BELGI	10730	108	88309	830
SCHWZ	4708	187	26014	683
TUERK	267	5	54805	329
POLEN	29	1	69797	542
TSCHE	368	24	23929	323
RUSSLD	1016	18	8429	251
MAZED			5069	79
SAUDIA			10013	113
INDONE			17500	256
MALAYS	534	28	23563	344
4015 19 10				
WEICHKAUTSCHUK-HAUSHALTHANDSCHUH				
	PAAR		PAAR	
EINF	6640228*	3181*	52601925*	23215*
GEW DT	3769		28460	
AUS LG	83347	36	436923	162
EU	737897	843	3919652	3670
FRANKR	83633	147	948891	1955
OESTER	45904	35	1050886	731
BELGI	597120	350	1774951	874
POLEN	277978	311	763250	855
TSCHE	85045	50	1420000	1461
USA			1051530	608
SRILAN	1106660	425	6403364	2382
THAIL	1618668	527	14621698	3796
INDONE			2400000	115
MALAYS	2615820	1233	20655536	9709
CHINA	98160	46	1047630	333
TAIWAN			162519	213
AUSF	952378*	937*	8523364*	8248*
GEW DT	785		6920	
EU	237274	180	2938712	2707
NIEDL	1252	3	294993	243
ITAL	27085	25	558861	475
SPAN	138360	106	611642	439
SCHWED	8	4	303757	331
OESTER	55342	20	521471	757
SCHWZ	65706	75	373772	415
POLEN	240854	236	1084884	1034
TSCHE	119839	108	1349851	1318
USA	24769	80	795617	950
4015 19 90				
ANDERE WEICHKAUTSCHUK-HANDSCHUHE				
	100 PAAR		100 PAAR	
EINF	411018*	7326*	3214886*	63476*
GEW DT	7228		64261	
AUS LG	47	7	4701	151
EU	2802	486	80593	8237
FRANKR	202	154	17658	4559
G BRIT	1107	48	5256	562
PORTUG			2948	184

Wichtigste Ursprungs- und Bestimmungs-Laender	SEPTEMBER 2000		JAN./SEP. 2000	
	dt = 100kg	1000 DM	dt = 100kg	1000 DM
SPAN	329	29	3467	346
OESTER	455	187	1019	250
BELGI	346	22	42731	2074
TSCHE	3534	495	24713	3495
UNGARN	320	259	5656	3730
UKRAIN	655	107	6515	923
TUNES	297	218	3112	1683
USA	3408	290	19432	2054
MEXIKO	127	21	3631	397
PAKIST	19	28	509	610
INDIEN	525	61	18018	324
SRILAN	39244	367	212832	2220
THAIL	272707	2653	1850804	23031
VIETN	145	194	12395	366
INDONE	5	12	185503	1587
MALAYS	62736	1639	606534	10319
CHINA	15090	311	111362	3127
JAPAN	3603	31	38005	372
TAIWAN	5099	45	20652	209
AUSF	66594*	2594*	591243*	29365*
GEW DT	1577		14590	
EU	36957	1225	365883	16079
FRANKR	9600	349	40968	3330
NIEDL	5368	92	52363	2448
ITAL	6369	335	30163	2532
G BRIT	4647	116	79433	3063
DAENM	215	14	13749	445
SPAN	2082	79	20331	830
SCHWED	1138	30	5580	281
FINNL	949	29	15215	438
OESTER	5555	134	85118	1725
BELGI	709	32	11836	501
NORWEG	702	31	10453	335
SCHWZ	1030	79	17690	1369
TUERK	35	3	6137	191
POLEN	330	24	3695	317
TSCHE	8841	548	46150	3569
UNGARN	541	39	8568	318
RUSSLD	5018	277	8324	371
SLOWEN	1476	57	26227	483
KROAT	8	1	9261	133
USA	612	102	22613	3070
KANADA			887	129
PERU	8000	78	30927	293
ISRAEL	23	2	1463	144
THAIL	187	14	834	230
JAPAN	195	29	2015	644
4015 90 00				
AND WEICHKAUTSCHUK-BEKLEIDG -ZUBEHOER				
	DT		DT	
EINF	131*	549*	1979*	5725*
EV			7	5
PV				4
AUS LG			15	42
EU	81	225	410	1904
NIEDL	4	57	65	487
ITAL	1	15	15	286
G BRIT	10	50	108	502
USA	3	62	40	541
THAIL	1	1	108	199
CHINA	40	227	1249	3444
AUSF	97*	555*	1050*	5949*
PV				5
EU	68	321	754	3453
FRANKR	13	140	119	608
NIEDL	19	61	191	863
ITAL	2	9	81	397
OESTER	8	58	102	649
SCHWZ	5	27	45	483
4016 10 10				
ZELLKAUTSCHWARE TECH BEDARF ZIV LUFTF				
EINF	*	*	*	127*
AUS LG				1
AUSF	*	24*	*	238*
EU		2		43
4016 10 90				
ANDERE ZELLKAUTSCHUKWAREN				
EINF	1699*	2401*	16655*	23021*
EV			1	19
AUS LG	1	1	3	15
EU	626	680	6149	8932
FRANKR	48	191	286	1646
NIEDL	1	3	137	2327
ITAL	408	259	4232	2949
G BRIT	18	42	328	877
PORTUG	50	78	193	342
SPAN	72	50	545	505
BELGI	7	27	139	428
SCHWZ	2	12	89	155
TUERK	159	550	590	1911
POLEN	619	563	6625	5954
SLOWAK			207	115
USA	8	94	296	956
CHINA	50	187	731	1930
JAPAN	4	37	142	706
AUSF	5458*	15950*	46365*	120349*

Wichtigste Ursprungs- und Bestimmungs-Laender	SEPTEMBER 2000		JAN./SEP. 2000	
	dt = 100kg	1000 DM	dt = 100kg	1000 DM
PV			1	3
EU	4497	12184	36441	80532
FRANKR	1135	5529	9918	27818
NIEDL	463	1710	3675	12072
ITAL	324	262	2682	3291
G BRIT	335	511	2940	5029
DAENM	56	256	467	1449
GRIECH	8	9	66	299
SPAN	765	1509	5550	8122
SCHWED	267	602	2428	5246
FINNL	87	115	932	2529
OESTER	313	361	2250	4167
BELGI	693	1110	4963	9379
LUXEMB	45	93	409	911
ISLAND		2	4	204
NORWEG	3	45	122	1535
SCHWZ	173	805	1590	7614
LETTLD	17	45	252	503
POLEN	84	258	757	2517
TSCHE	65	224	753	1862
SLOWAK	13	62	169	594
UNGARN	108	232	1272	2576
RUMAEN	2	10	147	347
RUSSLD	58	148	445	1032
SLOWEN	145	187	900	1363
KROAT	38	140	355	1066
COTEIV			3	100
SEYCH			5	90
S AFR	5	154	29	556
USA	62	284	1106	4968
KANADA	1	3	98	265
BRASIL	73	135	69	342
ZYPERN		3	87	124
A EMIR	2	49	110	834
INDIEN	3	53	55	251
SINGAP	7	54	155	1757
PHILIP		5	22	217
CHINA	6	52	125	545
REPKOR	1	18	274	1444
JAPAN	30	163	254	2209
AUSTRL		14	31	423
N ERM	28	202	73	666
4016 91 00				
WEICHKAUTSCHUK-BODENBELAG FUSSMATTE				
EINF	10679*	2650*	90193*	24274*
EV			3	7
AUS LG			50	18
EU	887	643	15326	8758
FRANKR	11	15	871	386
NIEDL	54	31	2075	630
ITAL	52	27	1611	1055
G BRIT	203	156	2382	1211
IRLAND	1	1	574	347
DAENM	133	88	757	773
PORTUG			989	1119
SCHWED	26	61	3451	1734
OESTER	1	6	631	172
BELGI	401	242	1681	1014
LUXEMB	5	16	225	218
SCHWZ	172	70	2267	1023
TSCHE	4169	741	41327	7367
SLOWAK	203	44	3192	566
UNGARN	373	45	2375	377
RUMAEN			173	79
USA	133	103	947	816
KANADA	406	57	5504	718
INDIEN	725	139	4922	861
SRILAN	280	60	2516	493
MALAYS	339	75	3127	673
CHINA	1507	293	5616	1598
TAIWAN	123	114	243	233
AUSF	12902*	7638*	88648*	48896*
EV			58	39
EU	11247	6993	71441	40143
FRANKR	2229	1752	14778	10409
NIEDL	1111	386	7736	2761
ITAL	55	47	2129	801
G BRIT	261	196	5432	3710
PORTUG	5	7	1476	466
SPAN	114	126	3116	1102
SCHWED	4967	2570	19811	10373
FINNL	22	18	576	378
OESTER	344	189	5223	2394
BELGI	2065	1853	9250	6953
LUXEMB	8	7	785	264
SCHWZ	852	218	7049	2051
POLEN	56	50	624	469
RUSSLD	119	55	1020	449
USA	203	186	3296	2546
BRASIL	51	30	596	548
4016 92 00				
RADIERGUMMI				
EINF	617*	484*	3446*	2929*
AUS LG	7	7	52	64
EU	23	24	84	102
MEXIKO	215	141	1221	700
PERU	128	108	128	108
THAIL			464	340
CHINA	44	45	275	309
TAIWAN	53	59	332	415
AUSF	245*	382*	2608*	3708*
EU	101	194	1343	1828
GRIECH	32	73	302	430
POLEN	7	17	133	268

Wichtigste Ursprungs- und Bestimmungs-Laender	SEPTEMBER 2000		JAN./SEP. 2000	
	dt = 100kg	1000 DM	dt = 100kg	1000 DM
AEGYPT			67	89
4016 93 10				
WEICHKAUTSCHUKDICHTUNG ZIV LUFTFAHRZG				
EINF	9*	511*	142*	5018*
EV	6	259	89	2378
AUS LG	6	254	89	2388
EU		7	15	461
ITAL		1	4	145
BELGI				88
USA	9	448	106	4883
KANADA		55	2	579
AUSF	2*	31*	42*	574*
PV			3	5
EU		1	3	132
MEXIKO	1	6	19	122
4016 93 90				
ANDERE WEICHKAUTSCHUKDICHTUNGEN				
EINF	36375*	78779*	394330*	766776*
EV	41	402	445	4044
LV		4	7	75
PV	4085	375	37715	7261
AUS LG	92	534	786	5430
EU	18214	47909	208945	453003
FRANKR	2725	14040	23782	119116
NIEDL	514	1349	9087	8703
ITAL	4023	14367	43056	146221
G BRIT	1145	4387	14414	50252
IRLAND	5470	4217	69619	44071
DAENM	56	705	654	2968
SPAN	2947	4231	38528	39318
SCHWED	185	549	1501	6248
OESTER	703	3181	6612	27103
BELGI	321	817	4573	8571
NORWEG	18	52	160	319
SCHWZ	233	1615	2059	13404
MALTA	41	682	964	15364
TUERK	2602	2751	19779	19722
ESTLD	109	134	791	1801
POLEN	5992	2365	81218	56325
TSCHE	4014	4740	41296	55644
SLOWAK	17	26	526	464
UNGARN	1389	2325	8643	13856
BELARS	204	75	901	307
SLOWEN	16	67	566	800
KROAT			74	92
JUGOSL	9	30	327	647
USA	798	6411	6254	53401
KANADA	18	160	204	1505
BRASIL	210	857	1457	7824
ISRAEL	33	86	152	251
INDIEN	84	127	908	1052
SRILAN	320	218	1801	1220
THAIL	64	69	354	406
SINGAP	21	64	123	453
PHILIP	42	428	290	2581
CHINA	507	704	3959	5312
REPKOR	67	74	549	574
JAPAN	479	4154	4528	38169
TAIWAN	833	2542	6365	20249
HONGK	1	1	58	334
AUSTRL	1	6	22	267
AUSF	35986*	81352*	335949*	696869*
EV	17	146	379	2569
LV			970	1422
PV	3934	2465	46182	27714
EU	15874	36268	158945	317329
FRANKR	2850	6150	29654	51584
NIEDL	2041	3953	23229	36043
ITAL	1806	3792	17293	36484
G BRIT	1611	3849	15541	35643
IRLAND	86	186	948	2579
DAENM	379	1285	4462	11113
GRIECH	60	403	897	3470
PORTUG	173	670	2569	6398
SPAN	1875	3625	15134	32699
SCHWED	563	2554	5537	19442
FINNL	128	593	3841	5651
OESTER	1928	4688	18602	40883
BELGI	2350	4418	20690	34187
LUXEMB	24	102	836	1153
NORWEG	462	943	3113	6611
SCHWZ	1187	2709	8888	22436
MALTA	17	40	111	1000
TUERK	324	906	2114	7630
LETTLD	42	57	425	528
LITAU	15	41	250	428
POLEN	6167	4989	61966	43056
TSCHE	2854	6923	24389	56458
SLOWAK	564	1342	7171	10623
UNGARN	953	1678	7307	18035
RUMAEN	20	67	285	989
BULGAR	26	190	340	1339
UKRAIN	88	167	278	749
BELARS	4	42	73	419
RUSSLD	153	443	2291	4189
USBEK		1	247	252
SLOWEN	153	498	1410	4048
KROAT	26	77	228	601
B HERZ	23	43	278	459
JUGOSL	23	137	260	588
MAROKK	2	8	58	262
ALGER	8	130	67	426
TUNES	15	100	144	758
AEGYPT	349	364	1541	2175

Wichtigste Ursprungs- und Bestimmungs-Laender	SEPTEMBER 2000		JAN./SEP. 2000	
	dt = 100kg	1000 DM	dt = 100kg	1000 DM
S AFR	568	1478	6618	13498
NAMIB	15	96	117	674
USA	1696	6242	13738	57780
KANADA	81	408	845	4301
MEXIKO	837	3040	6992	26070
VENEZU	13	59	122	470
BRASIL	406	1154	5019	12980
CHILE	17	44	148	726
ARGENT	55	281	763	2798
ZYPERN	15	40	135	328
IRAN	15	181	236	2097
ISRAEL	368	537	1908	3407
SAUDIA	36	146	524	1662
KUWAIT	8	39	343	640
A EMIR	170	478	903	3200
INDIEN	82	327	932	3126
THAIL	37	190	540	1863
INDONE	16	74	196	781
MALAYS	34	197	312	1644
SINGAP	192	891	1269	7201
CHINA	1100	4156	4448	20143
REPKOR	75	323	908	4445
JAPAN	183	944	1455	7657
TAIWAN	70	165	421	1840
HONGK	75	326	627	3128
MACAU		1	21	116
AUSTRL	165	492	1807	4794
NEUSEE	12	40	182	694
N ERM	14	46	265	708
4016 94 00				
WEICHKATSCHUK-FENDER AUCH AUFBLASBAR				
EINF	79*	44*	3745*	1865*
AUS LG		3	92	76
EU			658	557
G BRIT			270	195
SPAN			158	173
SINGAP	79	40	2795	1168
AUSF	27*	74*	537*	657*
EU	24	68	440	544
SCHWED	15	51	106	216
4016 95 00				
AND AUFBLASBARE WEICHKAUTSCHUKWAREN				
EINF	521*	1041*	3462*	7901*
EU	408	758	1895	4153
FRANKR	182	462	1058	2529
NIEDL	104	185	139	596
G BRIT	19	30	424	630
USA	66	164	533	1785
INDIEN		1	16	157
CHINA	13	21	516	402
REPKOR	1	8	37	240
AUSF	207*	1415*	1942*	10660*
EU	110	672	1200	5252
FRANKR	11	33	194	573
NIEDL	13	78	151	640
ITAL	3	23	176	526
G BRIT	8	51	62	358
GRIECH	19	186	36	242
SPAN	5	41	95	598
OESTER	23	134	234	1088
BELGI	8	51	87	494
NORWEG	4	21	39	301
SCHWZ	4	26	60	455
TUERK	11	89	82	488
UNGARN	4	39	33	270
USA	13	130	137	1356
JORDAN	11	134	11	134
REPKOR			24	148
JAPAN			29	189
TAIWAN			9	99
4016 99 10				
AND WEICHKAUTSCHUKWARE ZIV LUFTFAHRZG				
EINF	308*	551*	2345*	4128*
EV		1		44
AUS LG		1		44
EU	308	524	2340	3493
FRANKR	308	517	2335	3431
USA		27	6	618
AUSF	2*	37*	26*	220*
EU	1	32	8	82
4016 99 30				
KOMPENSATOREN AUS WEICHKAUTSCHUK				
EINF	30*	108*	740*	3154*
EU	11	52	496	1996
FRANKR	4	7	263	974
DAENM	1	6	20	229
USA		2	4	139
TAIWAN		1	45	164
AUSF	658*	2130*	5943*	20018*
PV			2	14
EU	519	1429	4434	13151

Wichtigste Ursprungs- und Bestimmungs-Laender	SEPTEMBER 2000		JAN./SEP. 2000	
	dt = 100kg	1000 DM	dt = 100kg	1000 DM
FRANKR	93	288	808	2217
NIEDL	124	253	1030	2528
ITAL	28	77	254	727
G BRIT	16	145	339	1709
DAENM	29	90	229	747
SPAN	32	88	243	926
SCHWED	23	64	214	577
FINNL	64	165	543	1484
OESTER	84	168	507	1199
BELGI	19	62	237	865
NORWEG	19	55	182	596
SCHWZ	10	49	184	767
POLEN	14	63	319	1064
TSCHE	18	76	49	319
BULGAR	2	7	111	433
USA	35	209	118	680
JORDAN			39	248
REPKOR			7	145
AUSTRL		2	23	409
4016 99 52				
GUMMI-METALLTEILE F KFZ POS 8701-8705				
EINF	15519*	19739*	149300*	203368*
PV			14	5
AUS LG		1	13	60
EU	5829	10025	51057	138495
FRANKR	2022	3081	27728	35763
NIEDL	430	1019	7915	13798
ITAL	478	771	5823	9406
G BRIT	1440	2976	24617	58923
GRIECH			870	1242
SPAN	1158	1151	11196	13663
SCHWED	160	301	859	1219
OESTER	107	589	900	3319
TUERK	1768	1394	15886	11856
POLEN	1883	1759	9198	9576
TSCHE	1631	1227	13030	8298
SLOWAK	2075	2342	8826	10259
UNGARN			990	1000
RUMAEN	10	30	172	421
USA	55	151	396	1164
MEXIKO			639	827
BRASIL	52	106	266	536
INDIEN	370	386	7125	6264
THAIL	416	597	2624	3968
CHINA	855	933	4948	5363
JAPAN	525	692	3033	4210
TAIWAN	13	31	38	138
AUSF	16079*	29492*	124542*	219759*
EV			20	76
PV	56	92	1655	2440
EU	9715	18561	57077	119011
FRANKR	3008	5033	10519	20662
NIEDL	338	1039	4356	7635
ITAL	586	1784	5431	13639
G BRIT	1097	2909	10586	21557
DAENM	25	174	236	998
GRIECH	12	63	183	785
PORTUG	50	94	604	999
SPAN	2048	3449	16484	23729
SCHWED	39	154	2522	3783
FINNL	108	136	779	1062
OESTER	244	831	3311	7860
BELGI	2158	2877	12028	16020
NORWEG	26	111	135	591
LIECHT	365	453	4653	6482
SCHWZ	50	170	401	1634
TUERK	127	335	1275	3518
POLEN	502	797	2826	4812
TSCHE	1295	1289	7873	8527
SLOWAK	808	732	6476	5219
UNGARN	69	79	217	530
RUSSLD	26	102	119	514
S AFR	184	409	2482	4977
USA	767	2057	5271	15853
MEXIKO	1101	1550	15149	20663
BRASIL	443	748	4508	6878
URUGU	53	49	367	324
LIBAN	4	18	69	294
ISRAEL	10	54	185	766
SAUDIA	6	26	160	654
KUWAIT	8	38	84	375
A EMIR	81	275	945	3101
THAIL	31	130	331	1273
MALAYS	23	84	126	462
SINGAP	45	177	352	1351
CHINA	123	253	1250	3110
REPKOR	15	52	81	255
JAPAN	25	244	316	1793
TAIWAN	35	127	447	1338
HONGK	14	87	149	875
AUSTRL	31	87	310	746
4016 99 55				
AND WEICHKAUTSCHWARE F KFZ P8701-8705				
EINF	11859*	16727*	110185*	150253*
EV			33	42
AUS LG		1		6
EU	5825	10921	48447	100102
FRANKR	1058	2062	6232	11058
NIEDL	42	84	598	1684
ITAL	374	773	3395	5846
G BRIT	543	1226	3095	15217
IRLAND	106	106	1529	1957
SPAN	3086	4928	25006	44104
SCHWED	109	81	716	353
OESTER	377	894	4337	8893
BELGI	127	740	3076	10000
SCHWZ	4	40	58	230

Wichtigste Ursprungs- und Bestimmungs-Laender	SEPTEMBER 2000		JAN./SEP. 2000	
	dt = 100kg	1000 DM	dt = 100kg	1000 DM
TUERK	587	590	7446	5742
POLEN	170	694	765	1954
TSCHE	2456	1385	29073	14078
UNGARN	991	906	10002	10058
SLOWEN			190	435
USA	81	233	487	1411
ISRAEL	144	61	1280	668
INDIEN	1201	1244	9703	9525
CHINA	10	17	264	201
JAPAN	25	340	464	3553
TAIWAN	72	101	673	1054
AUSF	7024*	20625*	71251*	185625*
EV			371	763
PV	157	494	833	2498
EU	3219	9182	37366	84973
FRANKR	327	1144	3636	9384
NIEDL	463	1195	3512	6812
ITAL	102	326	1216	3910
G BRIT	621	1291	4674	12389
IRLAND	4	47	117	750
DAENM	15	83	134	631
GRIECH	19	76	133	660
PORTUG	110	438	902	2782
SPAN	727	1864	7239	18567
SCHWED	94	286	964	2926
OESTER	360	736	5267	10178
BELGI	369	1687	9439	15467
NORWEG	14	105	128	796
SCHWZ	33	206	449	2287
TUERK	78	258	877	2985
POLEN	204	539	2236	5990
TSCHE	926	2046	6393	14939
SLOWAK	121	326	1143	2763
UNGARN	263	743	2063	6015
UKRAIN	21	139	149	468
RUSSLD	51	190	430	1590
TUNES	45	117	640	1165
S AFR	211	505	1658	4288
USA	674	2229	6786	22370
KANADA	17	104	206	1033
MEXIKO	497	1317	3914	9455
BRASIL	101	289	1415	3547
ARGENT	3	13	117	368
SAUDIA	6	37	154	739
A EMIR	31	210	501	1823
INDIEN	1	3	50	199
THAIL	31	141	166	692
MALAYS	13	40	146	434
SINGAP	43	170	333	948
CHINA	140	397	794	3066
REPKOR	44	165	587	2077
JAPAN	68	428	1367	5979
TAIWAN	15	67	103	584
HONGK	29	112	166	769
AUSTRL	40	107	216	820
4016 99 82				
GUMMI-METALLTEILE F ANDERE ZWECKE				
EINF	10644*	8535*	66150*	69829*
LV				8
PV				6
AUS LG	2	35	15	276
EU	6226	4089	35235	31287
FRANKR	515	374	3326	2679
NIEDL	194	136	2953	2127
ITAL	1937	1288	9266	9401
G BRIT	941	801	3496	3880
IRLAND	351	523	3118	4618
GRIECH	23	24	521	636
SPAN	62	40	2267	2342
SCHWED	2104	789	9564	4889
BELGI	31	44	247	323
SCHWZ	68	188	429	1063
MALTA	4	53	31	421
TUERK	137	133	1262	2154
POLEN	527	674	4222	5767
TSCHE	1948	1910	14532	16723
SLOWAK	1092	669	2875	1594
UNGARN	96	137	1305	1625
USA	8	55	335	2008
BRASIL	98	144	1313	2056
MALAYS	85	90	1601	1504
CHINA	10	9	398	426
REPKOR	120	91	714	577
JAPAN	115	196	882	1568
TAIWAN	25	56	359	672
AUSF	15884*	25886*	114010*	183979*
PV				16
EU	11373	18627	83302	129893
FRANKR	926	1623	4965	9723
NIEDL	1721	3220	8273	15299
ITAL	430	1082	3253	7853
G BRIT	1516	2270	14228	19336
IRLAND	157	99	2409	1242
DAENM	19	61	478	896
GRIECH	53	48	748	683
PORTUG	267	465	3334	4334
SPAN	1882	2364	11864	15311
SCHWED	3267	5560	20317	34362
FINNL	12	37	149	377
OESTER	351	970	5842	11756
BELGI	768	818	7382	8628
NORWEG	567	735	5999	7564
SCHWZ	395	940	4530	9697
TUERK	45	114	235	665
POLEN	103	203	923	1367
TSCHE	740	447	3100	3163
UNGARN	79	188	1080	2153
RUMAEN	23	128	37	208
SLOWEN	27	69	188	267
AEGYPT	116	153	866	662

Wichtigste Ursprungs- und Bestimmungs-Laender	SEPTEMBER 2000		JAN./SEP. 2000	
	dt = 100kg	1000 DM	dt = 100kg	1000 DM
S AFR	18	69	231	920
USA	469	723	3461	6961
KANADA	21	48	269	817
MEXIKO	171	235	448	759
BRASIL	595	1150	3762	6848
JORDAN	1	3	35	121
SAUDIA	71	91	149	272
INDIEN	7	13	195	375
MALAYS	4	10	305	249
SINGAP	33	117	247	924
CHINA	12	29	222	435
REPKOR	442	789	2358	4536
TAIWAN	99	178	378	757
HONGK	94	424	315	1384
AUSTRL	43	100	205	565
4016 99 88				
AND WEICHKAUTSCHUKWAREN F AND ZWECKE				
EINF	26923*	36277*	244817*	357903*
EV	11	159	151	1122
LV	4	6	4	6
PV			54	21
AUS LG	69	252	1600	3470
EU	9577	15927	93239	175895
FRANKR	1850	3434	20608	45434
NIEDL	1078	694	3403	4916
ITAL	2132	4074	18598	39944
G BRIT	327	727	4667	11599
IRLAND	190	402	5815	13121
DAENM	106	151	1200	1954
GRIECH	3	9	51	365
PORTUG	570	638	5579	7679
SPAN	2431	4159	19396	30409
SCHWED	317	394	3126	3027
OESTER	401	965	5928	12173
BELGI	159	260	4617	5079
NORWEG	26	86	85	143
SCHWZ	1165	2302	8402	16838
MALTA	21	63	212	1297
TUERK	311	255	2840	1993
POLEN	5965	3581	34518	20084
TSCHE	2669	3292	24145	40118
SLOWAK	566	794	4144	5181
UNGARN	1878	2473	20258	24524
RUMAEN	33	89	675	1033
SLOWEN	272	396	2770	3675
KROAT	419	333	4090	2724
JUGOSL	396	223	3302	1944
USA	425	1858	3772	14958
KANADA	13	31	128	307
ISRAEL	46	49	361	427
INDIEN	293	195	1163	1727
SRILAN	638	403	4760	2592
THAIL	294	92	7637	2075
INDONE	78	142	1344	533
MALAYS	179	101	1981	1262
SINGAP	149	255	1506	3346
PHILIP	26	113	113	812
CHINA	762	719	9589	8366
REPKOR	56	310	801	1215
JAPAN	435	1513	2477	16016
TAIWAN	263	497	4660	5587
HONGK	13	50	245	476
AUSF	21966*	42708*	194293*	379341*
EV	4	15	90	235
PV	13	65	86	571
EU	7413	17810	83535	173116
FRANKR	1941	3376	19489	37547
NIEDL	1020	2587	12824	19658
ITAL	796	2288	8033	21925
G BRIT	1084	2254	9999	21816
IRLAND	49	175	176	910
DAENM	212	609	2236	5939
GRIECH	92	127	1259	1725
PORTUG	99	529	2648	6963
SPAN	685	1746	8299	19210
SCHWED	125	432	2135	4066
FINNL	36	162	854	2016
OESTER	828	1989	10862	18331
BELGI	439	1815	4652	12742
NORWEG	242	346	943	1908
SCHWZ	1060	2244	7933	17629
TUERK	929	1670	3593	10906
ESTLD	244	157	819	544
LETTLD	18	58	165	415
LITAU	120	172	366	1005
POLEN	614	1267	5681	9616
TSCHE	1042	2369	9064	18417
SLOWAK	113	445	1237	3605
UNGARN	1806	1571	8540	11322
RUMAEN	111	204	436	1223
BULGAR	10	27	422	558
UKRAIN	10	57	111	412
RUSSLD	98	233	492	1638
GEORG	1	5	10	110
SLOWEN	127	216	1784	2021
KROAT	29	109	319	720
MAROKK	16	101	198	872
TUNES	70	294	461	1732
LIBYEN	2	15	289	632
AEGYPT	41	170	437	1717
MAURET			55	136
S AFR	180	701	1402	4101
NAMIB			30	111
BOTSU	2	77	501	555
USA	3815	5372	35409	55662
KANADA	226	210	1964	1294
MEXIKO	174	584	1443	4456
GUATEM	222	65	260	231
JAMAIK	1	8	28	166
KOLUMB	6	39	60	310
VENEZU	7	29	141	658
BRASIL	53	217	929	3622
CHILE	12	53	317	604
ARGENT	29	110	323	1158
IRAN	7	55	268	676
ISRAEL	150	123	1669	1656
JORDAN	10	27	116	413
SAUDIA	19	69	260	1392
KATAR		6	900	363
A EMIR	25	95	896	1224
PAKIST	24	98	287	1042
INDIEN	60	95	182	610
THAIL	41	227	418	1714
VIETN	22	150	78	523
INDONE	66	248	400	2293
MALAYS	54	115	2130	1687
SINGAP	72	352	882	2526
PHILIP	244	470	485	1731
MONGOL	3	19	31	127
CHINA	317	652	1648	3908
REPKOR	30	122	336	1787
JAPAN	175	646	1838	4808
TAIWAN	164	372	801	2915
HONGK	1218	453	6149	3383
AUSTRL	217	420	2861	4859
PAPUA			48	161
NEUSEE	36	108	160	621
N ERM	23	100	280	902
4017 00 10				
HARTKAUTSCHUK IN ALLEN FORMEN ABFALL				
EINF	1067*	391*	20525*	3116*
EU	1065	383	20420	3049
ITAL	60	55	706	443
G BRIT	154	76	898	411
SPAN	823	233	1875	484
BELGI			10948	1451
AUSF	107*	214*	737*	1468*
PV			7	18
EU	92	173	535	1086
FRANKR	36	64	127	477
4017 00 90				
HARTKAUTSCHUKWAREN				
EINF	1614*	2348*	15959*	16306*
EV			10	42
EU	655	1886	4223	10833
FRANKR	8	15	213	902
NIEDL	39	26	273	324
ITAL	465	1516	2722	7755
DAENM	21	91	62	219
OESTER	36	172	429	1103
TUERK	313	173	2672	1772
TSCHE	314	46	4461	620
RUSSLD			200	82
USA	43	16	135	428
INDONE			196	132
CHINA	158	85	1188	659
JAPAN	3	27	116	257
TAIWAN	2	6	449	326
AUSF	430*	625*	2551*	4708*
EU	351	336	1820	2892
FRANKR	261	106	789	755
ITAL	8	26	284	322
OESTER	35	36	243	448
UNGARN	9	34	87	321
BRASIL			62	186
SYRIEN			136	104
THAIL	33	87	49	145

ABSCHNITT VIII

HAEUTE, FELLE, LEDER, PELZFELLE UND WAREN DARAUS; SATTLERWAREN; REISEARTIKEL, HANDTASCHEN UND AEHNLICHE BEHAELTNISSE; WAREN AUS DAERMEN

KAPITEL 41

HAEUTE, FELLE (ANDERE ALS PELZFELLE) UND LEDER

Wichtigste Ursprungs- und Bestimmungs-Laender	SEPTEMBER 2000		JAN./SEP. 2000	
	dt = 100kg	1000 DM	dt = 100kg	1000 DM
4101 10 10				
RINDHAUT FRISCH USW STUECKGEW<8KG USW				
EINF	2381*	2076*	32946*	20085*
EU	293	255	17860	9932
FRANKR	293	255	6478	5334
NIEDL			460	330
OESTER			10364	4002
BELGI			430	220
SCHWZ	1661	1692	8485	8058
TSCHE	29	18	1143	281
SLOWAK	231	79	1732	328
BELARS	166	30	1591	265
SLOWEN			234	151
MAZED			230	75
USA			1020	819
AUSF	4545*	2392*	47546*	24916*
EU	4165	2209	44911	23734
FRANKR			432	370
NIEDL	2924	1361	23754	10652
ITAL	211	179	11727	7451
PORTUG			239	220
SPAN	1030	669	7760	4478
OESTER			498	379
LUXEMB			488	180
POLEN	135	119	845	655
INDIEN			371	251
JAPAN			190	138
4101 10 90				
RINDHAUT AND KONSER STUECKGEW<8KG USW				
EINF	*	*	48944*	2365*
EU			48741	2202
NIEDL			28305	1091
OESTER			20436	1111
SCHWZ			203	162
AUSF	197*	16*	6569*	878*
PV			11	151
EU			3174	416
SPAN			2441	308
THAIL	197	16	3353	292
REPKOR			11	151
4101 21 00				
RINDHAUT KALBFELL GANZ FRISCH USW				
EINF	24449*	8834*	431583*	145987*
EU	13607	4765	299294	100920
FRANKR	945	316	22218	7036
NIEDL	7749	2710	134491	44717
ITAL			1029	294
IRLAND			3881	1164
DAENM			12385	5835
PORTUG	226	79	1162	374
SPAN			8791	2863
SCHWED			3919	1499
FINNL			7155	2751
OESTER	4354	1558	94961	31579
BELGI			2764	928
LUXEMB	333	102	6115	1752
NORWEG	299	156	5234	2727
SCHWZ	2397	1301	17779	8749
POLEN	423	197	11316	4391
TSCHE	2188	808	26732	9051
SLOWAK	650	166	6769	2067
UNGARN	1099	391	10465	3187
RUMAEN	691	227	5729	1547
BULGAR			1130	410
BELARS	717	158	4346	919
RUSSLD	394	96	9984	2200
KASACH			7410	1521
SLOWEN			10678	3800
B HERZ	229	93	3060	1103
JUGOSL			1621	357
KANADA			2409	1153
LIBAN	1149	261	5794	1330
AUSTRL	406	151	406	151
AUSF	66549*	25133*	735688*	253066*
EU	51457	19701	603364	208322
FRANKR	561	226	17757	5956
NIEDL	14988	6543	128717	46805
ITAL	9777	3489	156176	53381
G BRIT			4131	875
PORTUG			733	327
SPAN	2643	1088	17341	6324
FINNL			318	201
OESTER	23223	8255	266990	94020
BELGI	264	91	1200	424
SCHWZ	143	62	1071	491
POLEN	625	260	3342	1244
SLOWAK	8538	2474	47671	13805
UNGARN			195	137
KROAT	1186	506	1669	675
S AFR			202	75
USA	594	281	1171	534
INDIEN			6793	3006
THAIL			7328	2638
VIETN			734	218
INDONE	177	145	177	145
CHINA	1619	807	9069	2919
REPKOR	2011	837	39248	14068
JAPAN			4902	2013
HONGK	199	60	8321	2650
4101 22 00				
RIND KALBCROUPON USW FRISCH NASS GES				
EINF	1234*	485*	12681*	2971*
EU	248	15	8195	918
NIEDL			1771	423
ITAL			237	165
OESTER	248	15	6187	330
SCHWZ	986	470	4272	2005
AUSF	4545*	1543*	46310*	10764*
EU	4542	1542	44229	10405
FRANKR	368	318	1989	1234
NIEDL	1603	414	15939	3211
ITAL	1160	497	8312	2666
SPAN	850	120	8003	1023
OESTER	761	193	11274	2181

Wichtigste Ursprungs- und Bestimmungs-Laender	SEPTEMBER 2000		JAN./SEP. 2000	
	dt = 100kg	1000 DM	dt = 100kg	1000 DM
4101 29 00				
AND RINDHAUT USW FRISCH NASS GESALZEN				
EINF	720*	217*	13096*	1465*
EU	243	24	10454	832
OESTER			1169	170
BELGI	243	24	2115	452
TSCHE	477	193	1268	447
SLOWAK			1330	164
AUSF	5623*	517*	57113*	5031*
EU	1122	254	15337	2651
FRANKR	337	111	2000	586
NIEDL			437	258
ITAL	769	130	7462	1374
SPAN			1141	180
SCHWZ			485	87
POLEN	3619	172	28566	1184
HONGK	394	62	3139	351
4101 30 10				
RINDHAUT KALBFELL GETROCK TROCKGESALZ				
EINF	159*	81*	2934*	1133*
EU			351	111
SCHWZ			448	210
TSCHE			1211	386
SLOWAK			625	253
CHINA	158	78	158	78
AUSF	378*	183*	6752*	1501*
EU	378	183	6752	1501
NIEDL	378	183	6737	1496
4101 30 90				
RINDHAUT KALBFELL AND KONSERVIERT				
EINF	440*	54*	64465*	4350*
EU			54025	4295
G BRIT			17247	1273
SPAN			9038	452
OESTER			37740	2570
AUSF	3559*	247*	13102*	1118*
EU	3503	229	10475	936
OESTER	3492	210	10388	901
SCHWZ			2351	397
INDIEN			184	152
4101 40 00				
HAUT FELL V PFERD AND EINHUFER ROH				
EINF	*	*	247*	149*
AUS LG				2
EU			100	22
NEUSEE			143	115
AUSF	*	*	1346*	314*
EU			1346	314
FRANKR			1260	306
4102 10 10				
SCHAFLAMMFELL ROH NICHTENTHAART				
	STUECK		STUECK	
EINF	15075*	133*	66956*	805*
GEW DT	474		2248	
EU	1110	9	15451	114
NORWEG	7810	83	8248	86
B HERZ			6748	75
AUSTRL	6155	41	30739	275
AUSF	47725*	569*	469810*	4943*
GEW DT	2357		22668	
PV			1861	10
EU	6395	63	31963	241
FRANKR	6395	63	6795	86
TUERK	18220	200	242044	2472
POLEN	23110	286	190858	2173
4102 10 90				
SCHAFFELL ROH NICHTENTHAART				
	STUECK		STUECK	
EINF	18465*	183*	363142*	3149*
GEW DT	637		13699	
EU			34369	170
NORWEG	6180	93	81420	732
S AFR	8671	55	110067	529
USA			67264	1208
AUSTRL	2900	32	57856	404
AUSF	57280*	570*	570144*	4283*
GEW DT	2385		24390	
PV			25256	131
EU	11010	160	138075	1061
SPAN	6000	93	83642	730
TUERK	16210	165	168508	1249
POLEN	13334	134	189012	1330
TSCHE	1463	14	29831	334
SLOWAK	13263	97	25098	170
CHINA			9370	85
4102 21 00				
SCHAF/LAMMFELL ROH ENTHAART GEPICK				
	STUECK		STUECK	
EINF	*	*	20467*	623*
GEW DT			192	
EU			3007	20
S AFR			17460	603
AUSF	*	*	3*	26*
4102 29 00				
SCHAFFELL ROH ENTHAART AND KONSERV				
	STUECK		STUECK	
EINF	*	*	243141*	437*
GEW DT			2527	
AUSTRL			242292	424
AUSF	420*	4*	1494*	24*
GEW DT	1		3	
4103 10 10				
ZIEGEN/ZICKELFELL ROH FRISCH USW				
	STUECK		STUECK	
EINF	8000*	33*	8000*	33*
GEW DT	45		45	
AUSF	*	*	1*	3*
4103 10 90				
ZIEGEN/ZICKELFELL ROH AND KONSERV				
	STUECK		STUECK	
EINF	*	*	*	*
AUSF	*	*	*	*
4103 20 00				
KRIECHTIERHAUT ROH FRISCH GESALZ USW				
	DT		DT	
EINF	28*	1398*	197*	7467*
EU			1	12
SUDAN			30	273
VIETN	8	413	62	2886
MALAYS	16	936	72	3521
SINGAP			16	644
AUSF	17*	941*	172*	7070*
EU	17	941	152	6927
ITAL	17	941	152	6927
4103 90 00				
HAUT FELL V AND TIER ROH FRISCH USW				
EINF	183*	193*	2179*	2648*
AUSTRL	15	34	862	1726
NEUSEE	167	156	1031	721
AUSF	48*	52*	752*	272*
PV			101	28
EU	15	47	207	180
OESTER			180	103
4104 10 10				
IND KIPSLED<4,5KG/ST NUR PFLZ GEGERBT				
EINF	*	*	*	*
AUSF	*	*	1*	7*
EU			1	7
4104 10 30				
RINDLEDER NUR CHROMGEGERBT NASS ZUSTD				
EINF	481*	401*	10253*	5358*
EU			31	156
OESTER			31	156
POLEN	86	146	313	536
UKRAIN	193	128	7389	4110
BRASIL			965	664
ARGENT	202	127	1546	884
AUSF	1107*	807*	35962*	16875*
PV			1144	741
EU	220	93	30558	11624
FRANKR	220	93	1209	456
NIEDL			2332	801
ITAL			12478	4552
SPAN			14129	5712
SCHWZ	388	517	3055	3886
POLEN	42	50	1239	962
INDONE	199	85	420	176
4104 10 91				
AND RINDLEDER OBERFL<2,6M NUR GEGERBT				
EINF	42*	264*	350*	1523*
EU	11	9	180	203
POLEN	31	264	158	1285
AUSF	42*	104*	637*	1660*
EU			4	22
SCHWZ	3	14	103	135
TUERK			20	121
POLEN	20	25	264	626
4104 10 95				
BOXCALF AND BEARBEITET				
	M2		M2	
EINF	41*	2*	7957*	562*
GEW DT			88	
EU	41	2	7862	552
FRANKR			4146	341
ITAL	41	2	3716	211
AUSF	15976*	1949*	137981*	14497*
GEW DT	165		1338	
PV	387	33	387	33
EU	11389	1390	75617	7923
FRANKR	1362	183	18615	2321
ITAL	6776	689	33223	2653
G BRIT	3011	497	20618	2629
USA	2947	418	30276	3986
INDIEN	1164	100	10832	594
REPKOR	476	41	10535	858
JAPAN			4232	450
HONGK			3304	373
4104 10 99				
AND RIND/KALBLEDER AND BEARBEITET				
	M2		M2	
EINF	16335*	912*	127033*	6398*
GEW DT	147		948	
EU	15979	890	106314	5870
FRANKR	10	1	9372	465
ITAL	14543	795	80781	4493
SPAN	955	60	8677	459
OESTER	279	21	4116	336
BANGLA			5188	122
AUSF	19846*	2031*	186973*	16206*
GEW DT	188		1808	
PV	458	31	3567	164
EU	11969	1610	102510	11802
FRANKR	5817	806	44623	5686
NIEDL	91	12	3416	361
ITAL	1331	233	16882	1849
G BRIT	1227	163	11667	1192
SPAN	2604	281	17398	1859
BELGI	870	107	6914	808
TUERK	1162	103	4553	285
POLEN	2289	75	10420	377
TSCHE	934	45	11217	473
USA	769	77	15996	1682
JAPAN			4843	457
4104 21 00				
RINDLEDER PFLZ VORGEGERBT N ZUGERICHT				
	DT		DT	
EINF	3*	12*	1678*	2335*
EU	3	12	210	986
ITAL		2	201	958
UKRAIN			706	470
USA			125	170
ARGENT			330	346
INDIEN			89	108
INDONE			188	175
AUSF	111*	457*	1034*	3304*
PV	8	21	106	350
EU	80	315	684	1924
ITAL	63	183	565	1161
DAENM	11	84	25	199
JUGOSL	8	21	99	315

Wichtigste Ursprungs- und Bestimmungs-Laender	SEPTEMBER 2000		JAN./SEP. 2000	
	dt = 100kg	1000 DM	dt = 100kg	1000 DM
PHILIP	18	81	45	194
HONGK			44	115
4104 22 10				
AND RINDLEDER NUR CHROMGEGERBT NASS				
EINF	5627*	2907*	46968*	22929*
EU	2894	972	20053	7636
FRANKR	747	367	6159	2661
NIEDL			5838	1613
ITAL	233	85	1916	1273
G BRIT			238	106
DAENM	240	104	1054	409
SPAN			1025	416
SCHWED			479	247
OESTER	1674	416	3181	785
BELGI			161	107
POLEN	493	69	3266	1046
TSCHE	249	31	521	249
SLOWAK	2785	1492	18465	10794
UKRAIN	145	95	3022	1786
BELARS			165	106
USA	59	238	254	466
BRASIL			230	230
INDONE	1	1	555	420
AUSF	14706*	13133*	119924*	105985*
EV			105	237
PV			13	13
EU	8917	4415	64765	39987
FRANKR	157	123	1263	1308
NIEDL	5482	2055	24332	10507
ITAL	1330	422	14971	6199
G BRIT			3409	2893
PORTUG			426	286
SPAN	857	273	9913	5166
SCHWED			627	836
OESTER	879	1476	7506	12082
BELGI			356	261
NORWEG	105	98	1351	938
POLEN	2851	4465	17991	32799
TSCHE			1083	217
SLOWAK	282	155	2663	1451
S AFR			4360	4116
USA	808	2177	8120	12697
BRASIL			207	175
INDIEN			1088	1049
THAIL	212	240	586	563
INDONE			97	138
SINGAP			7454	1673
CHINA			589	527
JAPAN	1328	1453	6913	7261
HONGK	178	100	1843	1647
NEUSEE			656	596
4104 22 90				
AND RINDLEDER USW AND VORGEGERBT				
EINF	51*	103*	792*	2408*
EV			3	7
EU	3	28	138	492
ITAL	3	28	85	387
AETHIO			221	381
S AFR	27	21	60	129
BRASIL	4	16	155	420
ARGENT			104	648
AUSF	305*	1083*	1763*	5099*
PV	5	25	36	214
EU	87	190	646	1166
PORTUG	87	189	269	569
OESTER			238	313
BELGI			97	184
TSCHE			331	1248
UNGARN	5	14	102	372
RUMAEN	96	342	162	575
USA	21	154	183	1331
HONGK	70	283	212	778
4104 29 00				
ROSSLEDER USW GEGERBT NICHT ZUGERICHT				
EINF	114*	475*	2062*	5879*
EV			122	309
LV	94	422	561	2326
AUS LG			21	32
EU			99	447
SLOWEN	6	23	446	1037
USA		1	103	285
BRASIL	94	422	1032	3740
ARGENT			266	983
BANGLA			77	248
AUSF	10*	13*	238*	974*
PV			4	19
EU			80	226
TUERK			10	96
RUSSLD			27	147
BRASIL			34	136
4104 31 11				
RIND/KALBSOHLENVOLLEDER				
EINF	524*	956*	2633*	4421*
EU	470	745	2233	3381
NIEDL	47	86	194	321
ITAL	404	638	1823	2759
SCHWZ	50	205	212	779
ARGENT			120	129
AUSF	164*	326*	1095*	2178*
PV			18	42
EU	55	115	458	1220
FRANKR	15	28	112	268
ITAL			41	124
SCHWZ	24	119	37	177
USA			119	195
4104 31 19				
AND RIND/KALBVOLLEDER				
EINF	3302*	14475*	34933*	149651*
PV	4	16	14	56
AUS LG	197	303	976	1755
EU	1561	8745	25190	115590
FRANKR	22	114	365	761
NIEDL	271	1562	1987	10615
ITAL	933	5229	15664	71435
G BRIT	55	401	778	2036
DAENM			195	512
SPAN	82	289	667	1949
SCHWED		5	1221	384
OESTER	176	1102	4091	28194
BELGI	22	42	205	644
SCHWZ	206	564	922	2713
TUERK	23	84	129	288
POLEN	524	2022	2270	11215
TSCHE	104	203	466	767
UNGARN	7	37	150	341
SLOWEN	5	65	21	289
BRASIL	267	489	869	1772
URUGU			79	120
ARGENT			118	167
PAKIST	85	646	937	5978
INDIEN	328	743	2773	5282
BANGLA	71	331	133	617
THAIL	8	23	236	583
INDONE	106	459	573	2452
AUSF	5779*	21775*	50414*	196000*
EV			20	29
PV	253	1123	2429	9881
EU	726	3850	6353	41198
FRANKR	226	1045	2139	7681
NIEDL	86	409	837	4354
ITAL	118	555	901	3065
G BRIT	12	52	977	4150
DAENM	8	44	183	1021
GRIECH			51	233
PORTUG	103	660	1557	11276
SPAN			37	219
FINNL	68	272	716	2705
OESTER	84	695	742	5422
BELGI	21	118	189	967
SCHWZ	136	965	1144	6824
MALTA	254	2417	1666	14515
TUERK	2	9	91	336
POLEN	1436	6029	14855	60998
TSCHE	568	1345	3855	10443
SLOWAK	192	549	1450	4521
UNGARN	330	2138	2915	17495
RUMAEN	38	232	169	1347
UKRAIN	7	40	40	349
BELARS	52	273	527	2503
SLOWEN	46	123	245	835
KROAT	52	446	551	3895
JUGOSL	34	85	185	560
TUNES	57	331	455	2142
USA	114	974	1670	12365
KANADA	24	186	367	2541
ISRAEL			145	355
INDIEN	41	170	543	2402
THAIL	38	301	165	1263
INDONE	88	326	275	1053
SINGAP			58	274
CHINA			1454	561
REPKOR	11	53	350	830
HONGK	1365	733	8388	4631
AUSTRL	66	81	174	520
4104 31 30				
RIND- UND KALBLEDER NARBENSPALT				
	M2		M2	
EINF	834035*	32712*	9417680*	358089*
GEW DT	8087		88595	
EV	28333	1632	215541	13275
LV	46574	1358	46574	1358
PV	1087	37	21200	904
AUS LG	14212	312	143010	3245
EU	446809	19815	6029405	251659
FRANKR	2467	149	35211	1273
NIEDL	11554	312	183841	5855
ITAL	340636	13943	4631103	182127
G BRIT	4494	459	51991	4079
IRLAND			12770	605
DAENM	7037	409	89532	4844
GRIECH	7868	256	28587	1151
PORTUG	6935	401	57988	3280
SPAN	16275	576	186125	8113
SCHWED	2889	158	51279	2020
OESTER	46572	3150	667307	37628
BELGI	51	2	23671	684
NORWEG	277	16	10179	294
SCHWZ	893	87	33180	1812
TUERK	18011	694	161317	2428
LITAU			37620	749
POLEN	121872	2916	1218098	27540
TSCHE	63	3	36572	453
SLOWAK			26399	1284
UNGARN	2982	180	60431	5600
SLOWEN			8643	270
S AFR			26132	545
USA	9242	342	37894	1377
MEXIKO	19765	1334	199586	12667
BRASIL	63263	2690	485232	13052
URUGU	44974	2324	418000	21016
ARGENT	40137	1113	203483	5228
PAKIST	5006	137	28118	835
INDIEN	23691	424	237868	5023
BANGLA	6601	200	42744	1200
INDONE	3995	126	62732	2240
SINGAP			5176	191
REPKOR	4560	275	6233	369
TAIWAN			2943	84
AUSTRL			23178	1685
AUSF	1098747*	45869*	10914278*	429784*
GEW DT	9718		98437	
EV	12154	440	12274	479
PV	86639	3726	978595	42642
EU	164752	13732	1636879	116504
FRANKR	20435	1286	173212	11998
NIEDL	3507	220	70076	3084
ITAL	6437	172	116878	5116
G BRIT	6837	397	35022	2428
DAENM	104	5	12585	650
PORTUG	62773	3849	652252	41956
SPAN	825	81	5534	354
OESTER	48070	5400	400876	40743
BELGI	15700	2318	62256	5855
SCHWZ	6009	310	58358	3044
MALTA	4093	360	33839	2346
TUERK	1476	109	14202	591
POLEN	246279	10262	1992638	72169
TSCHE	41417	1883	374050	17270
SLOWAK	26277	1206	327735	12668
UNGARN	147134	6934	1594131	80240
RUMAEN	11459	549	126644	5334
UKRAIN	93	4	25286	904
BELARS	177	15	11838	342
MOLDAU	7554	260	93349	2951
RUSSLD	3708	54	19967	802
SLOWEN	9351	460	61697	3182
KROAT	12411	686	162038	8361
B HERZ	1170	29	9549	417
JUGOSL	26	1	15400	613
MAROKK	43493	996	214966	4619
TUNES	30552	1387	286452	12569
S AFR	480	51	39329	1856
USA	44099	2060	634290	30029
KANADA	513	21	30652	1233
MEXIKO	576	22	15402	685
ARGENT			5065	142
ISRAEL			5349	108
INDIEN	6936	336	76985	2678
THAIL	4997	345	59363	3516
VIETN	492	19	168295	5189
INDONE	2706	98	44186	1481
MALAYS	20667	763	402051	14817
SINGAP	3448	161	67198	2789
PHILIP	578	28	8194	360
CHINA	25318	1325	973730	8492
REPKOR	1596	80	10975	437
JAPAN	613	23	10635	686
HONGK	226338	1186	1347484	8295
AUSTRL			13946	552
4104 31 90				
VOLLEDER NARBENSPALT V ROSS USW				
	M2		M2	
EINF	3565*	130*	13400*	582*
GEW DT	22		94	
EU	616	35	8304	479
ITAL	24	7	4545	294
SLOWAK	2949	94	4729	157
AUSF	1672*	41*	15510*	372*
GEW DT	10		96	
EU	88	2	107	5
TSCHE	1584	39	12096	276
4104 39 10				
ANDERES RIND- UND KALBLEDER				
	M2		M2	
EINF	273700*	8593*	3923537*	121300*
GEW DT	2589		34021	
PV			1740	88
AUS LG	3582	131	30016	781
EU	242225	7420	3326987	102946
FRANKR	2690	39	72308	1643
NIEDL	32638	1148	213564	7187
ITAL	183243	5298	2836370	85096
PORTUG	932	37	20468	621
SPAN	2873	96	11986	304

Wichtigste Ursprungs- und Bestimmungs-Laender	SEPTEMBER 2000		JAN./SEP. 2000	
	dt = 100kg	1000 DM	dt = 100kg	1000 DM
SCHWED	12005	467	60727	2912
OESTER	5349	235	55951	3313
BELGI	2419	89	54918	1624
SCHWZ	1832	111	20844	1099
POLEN	6388	302	130550	3779
TSCHE	214	6	20761	324
SLOWAK	7110	224	93545	3483
UNGARN	608	35	32624	1180
S AFR	240	10	11082	215
BRASIL	3443	129	45100	1684
ARGENT			23278	1168
PAKIST	7	1	16628	436
INDIEN	2632	86	118371	2814
BANGLA	2786	82	31098	795
THAIL	5435	135	20367	520
AUSF	267116*	7346*	5323951*	81871*
GEW DT	2020		35504	
PV	29665	1172	359764	12750
EU	13052	515	277416	8028
FRANKR	148	4	15201	551
NIEDL	378	34	27658	695
ITAL	170	8	102489	2168
G BRIT			7455	276
DAENM	100	4	7662	240
PORTUG	9734	363	79880	2870
OESTER	877	36	18830	557
BELGI	1556	63	11170	370
NORWEG			15135	741
SCHWZ	9638	437	82538	2805
MALTA	17560	615	134034	4098
TUERK	291	5	7802	224
POLEN	23372	689	238428	5807
TSCHE	12246	280	120425	3020
SLOWAK	5062	78	53009	1184
UNGARN	26449	702	404710	11032
RUMAEN	19654	826	188452	6722
BELARS	9890	445	96423	2588
RUSSLD			13534	465
USBEK			4955	184
SLOWEN	4511	68	33266	1084
KROAT	12540	501	93348	3470
JUGOSL			29893	630
MAZED			13107	412
TUNES	11293	433	108730	4322
USA	24880	1230	240467	11603
KUWAIT	339	19	4499	249
PAKIST			11733	75
INDIEN	4194	70	35059	1292
THAIL			18217	1239
PHILIP			5440	222
CHINA	877	14	260669	1146
JAPAN	47	1	273716	464
HONGK	57868	336	2495353	7391
AUSTRL			21016	500

4104 39 90

AND ROSSLEDER LEDER V AND EINHUFER

	M2		M2	
EINF	169*	8*	3846*	241*
GEW DT	1		28	
EU			2138	133
AUSF	1852*	15*	31246*	325*
GEW DT	10		275	
EU			654	37

4105 11 10

LEDER V IND METIS PFLZ VORGEGERBT

	DT		DT	
EINF	*	*	*	*
AUSF	*	*	*	*

4105 11 91

SCHAF/LAMMVOLLEDER PFLZ VORGEGERBT

EINF	*	*	21*	218*
TUERK			21	218
AUSF	*	*	4*	53*

4105 11 99

SCHAF/LAMMSPALTLED PFLZ VORGEGERBT

EINF	*	*	*	3*
EU				3
AUSF	*	*	3*	47*
PV				5

4105 12 10

SCHAF/LAMMVOLLEDER AND VORGEGERBT

EINF	*	1*	119*	594*
EU				11
TUERK		1	99	490
AUSF	7*	56*	44*	513*
PV	7	48	32	231
EU		8		76

4105 12 90

SCHAF/LAMMSPALTLED AND VORGEGERBT

EINF	*	*	6*	35*
EU			5	33
AUSF	*	4*	69*	58*
EU		4	1	28

4105 19 10

AND SCHAF/LAMMVOLLEDER GEGERBT

EINF	*	5*	11*	135*
EU			1	6
AUSF	1*	14*	2*	38*

4105 19 90

AND SCHAF/LAMMSPALTLEDER GEGERBT

EINF	30*	489*	210*	2657*
EU	28	487	164	2389
ITAL	20	418	154	2292
TUERK			25	210
AUSF	10*	129*	112*	543*
PV	8	124	28	482
BULGAR	8	124	28	453

4105 20 00

SCHAF/LAMMPERGAMENTLEDER ZUGERICHT

	M2		M2	
EINF	109826*	3329*	875961*	27672*
GEW DT	512		3759	
PV	58	4	1200	70
AUS LG	448	25	4934	260
EU	95174	2921	762526	23964
FRANKR	54835	935	358559	7173
ITAL	25865	1074	258278	9208
G BRIT			8503	309
SPAN	13461	884	117012	6878
TUERK	704	8	7398	256
UNGARN	227	13	14115	329
BRASIL	6500	94	16652	220
INDIEN	3340	136	44538	1599
INDONE	1953	93	15128	662
NEUSEE	870	26	3508	165
AUSF	70535*	3094*	700595*	28971*
GEW DT	314		3078	
PV	6895	387	70067	3634
EU	6261	370	74671	4319
ITAL			5982	221
PORTUG	3620	208	38976	2409
SPAN			1797	96
OESTER	1699	93	17231	900
TUERK	4989	239	20844	567
POLEN	24186	496	182141	4885
TSCHE	5528	330	34290	1663
SLOWAK			18210	259
UNGARN	11122	718	139810	6581
RUMAEN	1936	57	30753	1536
RUSSLD	1124	54	6757	235
SLOWEN	2340	171	40240	2354
KROAT	7734	407	39912	2176
INDIEN	1061	70	16758	608
THAIL			11031	955
CHINA			14321	368
REPKOR	129	5	3365	115
HONGK	2233	70	41550	1304

4106 11 10

LEDER V IND ZIEGEN PFLZ VORGEGERBT

	DT		DT	
EINF	21*	20*	74*	70*
AUSF	*	*	*	*

4106 11 90

ZIEGEN/ZICKELLEDER PFLZ VORGEGERBT

EINF	87*	225*	401*	1064*
PAKIST	87	223	392	1034
AUSF	*	*	1*	16*

4106 12 00

ZIEGEN/ZICKELLEDER AND VORGEGERBT

EINF	103*	378*	1430*	3291*
EU		3		6
SYRIEN			586	404
PAKIST			125	412
INDIEN	103	375	670	2349
MONGOL			49	118
AUSF	2*	18*	17*	185*
PV	2	16	10	91
EU			1	3

4106 19 00

AND ZIEGEN/ZICKELLEDER GEGERBT

EINF	11*	51*	395*	1565*
PV				6
EU			3	39
PAKIST	10	48	253	1061
INDIEN		1	86	267
AUSF	189*	741*	1302*	5310*
PV	176	656	1097	4143
EU			23	61
POLEN	175	657	1134	4340
UNGARN	14	84	140	844

4106 20 00

ZIEGE-USW PERGAMENTLEDER ZUGERICHT

	M2		M2	
EINF	126069*	4904*	941506*	31689*
GEW DT	617		4464	
PV			1156	30
AUS LG			8113	221
EU	23803	1549	166158	8414
FRANKR	882	60	10805	344
ITAL	17851	1122	131207	6608
SPAN	3514	237	13737	811
OESTER	1148	79	9293	518
TUERK	17	1	9612	408
TSCHE	497	1	4940	130
URUGU			5108	214
PAKIST	72463	2515	412635	13186
INDIEN	28695	828	319089	8787
BANGLA			8324	216
INDONE	288	5	10227	201
JAPAN			1533	78
AUSF	64692*	2710*	657779*	22821*
GEW DT	301		3016	
PV	4475	155	98006	3414
EU	27441	1066	288401	9312
FRANKR	1006	24	14604	419
ITAL	547	6	32937	1483
G BRIT	297	9	2113	125
PORTUG	17738	722	149706	3944
OESTER	6071	265	73943	2978
SCHWZ	1773	109	11310	482
POLEN	1656	121	38675	888
TSCHE	8679	361	51720	1931
UNGARN	9015	365	87025	3253
RUMAEN	1891	65	21869	828
UKRAIN	3340	154	54998	2469
SLOWEN	374	9	10267	512
KROAT	4743	246	27934	1081
B HERZ	101	3	7862	211
ARGENT			5762	205
INDONE			4786	209

4107 10 10

SCHWEINELEDER NUR GEGERBT

	DT		DT	
EINF	16*	157*	189*	1043*
EU			1	2
PERU	12	142	101	775
TAIWAN	3	14	26	125
AUSF	7*	32*	224*	551*
PV			5	28
EU			1	12

4107 10 90

ANDERES SCHWEINELEDER

	M2		M2	
EINF	134279*	1851*	1455888*	18605*
GEW DT	597		5408	
PV			2207	29
AUS LG	33221	457	241443	3006
EU	3134	79	107216	1973

Wichtigste Ursprungs- und Bestimmungs-Laender	SEPTEMBER 2000		JAN./SEP. 2000	
	dt = 100kg	1000 DM	dt = 100kg	1000 DM
FRANKR	544	9	70836	865
ITAL	2429	61	27849	959
POLEN	18188	215	316619	4193
SLOWEN	11345	368	46784	1081
PERU			720	89
BRASIL			8314	95
PHILIP	19426	237	325507	3613
CHINA	28437	226	181778	1896
JAPAN			23523	376
TAIWAN	53458	700	403528	4736
AUSF	134429*	2051*	1254030*	18880*
GEW DT	611		5711	
PV	12522	126	73274	1279
EU	50236	1175	558176	9712
FRANKR	10330	138	166038	2272
ITAL			14758	439
PORTUG	44838	957	336280	6099
OESTER	4668	69	27484	430
POLEN	9216	93	54824	761
TSCHE	3834	54	46160	714
SLOWAK	5689	68	34719	457
UNGARN	15136	219	234878	3743
RUMAEN	7282	74	83266	855
KROAT	721	9	17957	263
JUGOSL	1043	13	24219	230
MAROKK	18233	92	83016	326
TUNES	6946	92	49847	591
PHILIP			16770	212

4107 21 00

KRIECHTIERLEDER PFLANZL VORGEGERBT

	DT		DT	
EINF	*	*	*	*
AUSF	*	*	*	*

4107 29 10

KRIECHTIERLEDER NUR GEGERBT

EINF	18*	716*	274*	8887*
KOLUMB	8	238	51	724
VENEZU	2	172	10	510
PARAGU			22	756
ARGENT			32	1164
INDIEN			3	116
INDONE	3	142	48	1997
MALAYS			34	1367
SINGAP	5	164	74	2253
AUSF	18*	718*	288*	9438*
EU	18	718	287	9399
ITAL	18	718	287	9399

4107 29 90

ANDERES KRIECHTIERLEDER

EINF	4*	447*	48*	3600*
EU	1	121	9	972
ITAL	1	100	8	749
SPAN			1	136
SINGAP	1	123	1	153
USA		101		293
PARAGU			16	813
ARGENT			20	1087
AUSF	2*	54*	36*	1675*
PV				11
EU	2	49	30	1340
ITAL	2	48	30	1332
SLOWEN			3	127
S AFR			3	179

4107 90 10

LEDER V AND TIEREN NUR GEGERBT

EINF	28*	140*	303*	2257*
EU			74	694
ITAL			13	160
OESTER			61	533
USA			110	870
ARGENT			35	252
THAIL	28	140	43	205
AUSF	2*	41*	7*	137*

4107 90 90

ANDERES LEDER V ANDEREN TIEREN

	M2		M2	
EINF	8360*	693*	50638*	4986*
GEW DT	54		372	
EU	415	89	10861	687
S AFR	232	104	3827	1522
AUSTRL	6474	421	33674	2048
NEUSEE	548	38	3999	291
AUSF	12895*	1021*	100623*	7300*
GEW DT	86		719	

Wichtigste Ursprungs- und Bestimmungs-Laender	SEPTEMBER 2000		JAN./SEP. 2000	
	dt = 100kg	1000 DM	dt = 100kg	1000 DM
PV			1142	56
EU	342	30	6320	863
ITAL	96	13	1650	511
PORTUG	22	2	3719	246
UNGARN	373	32	7582	463
RUMAEN	2853	201	11540	800
KROAT	276	20	22776	1633
B HERZ	7149	514	37788	2706
JAPAN	397	143	666	162

4108 00 10

SAEMISCHLEDER V SCHAFEN U LAEMMERN

	DT		DT	
EINF	211*	1073*	777*	4588*
EU	210	1062	767	4513
NIEDL	52	130	159	811
SPAN			16	99
BELGI	158	903	564	3361
AUSF	*	12*	16*	128*
EU		6	2	66

4108 00 90

SAEMISCHLEDER V ANDEREN TIEREN

EINF	39*	339*	289*	1627*
AUS LG			47	55
EU	32	299	190	1135
ITAL	24	215	115	787
SPAN			47	137
OESTER	8	83	19	194
CHINA			79	269
AUSF	5*	29*	76*	445*
PV			1	10
EU				5
TSCHE	2	9	34	138

4109 00 00

LACKLEDER FOLIENKASCH METALLIS LED

	M2		M2	
EINF	25295*	1535*	282296*	15077*
GEW DT	211		2327	
PV	205	12	205	12
AUS LG			369	12
EU	24770	1508	279356	14951
ITAL	24770	1508	265963	14700
SPAN			11666	215
AUSF	24838*	1284*	249751*	12869*
GEW DT	243		2151	
PV	2686	174	58361	3231
EU	13925	719	95878	5123
PORTUG	13663	703	90682	4802
OESTER	262	16	5004	310
POLEN	380	21	4468	246
TSCHE	4037	218	39402	1790
SLOWAK	346	17	18387	886
UNGARN	1519	84	35443	2038
KROAT	150	8	6236	343
INDIEN	1140	88	13780	805
INDONE			7770	441
CHINA	187	9	4430	276

4110 00 00

LEDERSCHNITZEL ABFALL SPAN PULVER USW

	DT		DT	
EINF	5388*	329*	84806*	4216*
PV	30	2	292	26
EU	3115	119	57085	2229
ITAL	2518	114	34114	1471
SPAN			8055	368
POLEN	292	51	6145	530
USA			5700	310
BRASIL	995	117	6846	578
AUSF	1825*	75*	37288*	2053*
PV			3	7
EU	1765	36	35054	875
NIEDL			14374	399
POLEN			188	113
HONGK	16	10	1561	862

4111 00 00

REKONSTITUIERT LEDER GRUNDL LEDER USW

EINF	267*	136*	1882*	1693*
EU	245	103	1251	987
ITAL	37	47	485	723
TUERK	20	29	117	153

Wichtigste Ursprungs- und Bestimmungs-Laender	SEPTEMBER 2000		JAN./SEP. 2000	
	dt = 100kg	1000 DM	dt = 100kg	1000 DM
SINGAP			98	124
TAIWAN			119	104
AUSF	8931*	3383*	125376*	45256*
PV			29	27
EU	3925	1186	75923	24178
FRANKR	256	55	1884	688
NIEDL	64	22	1132	893
ITAL	2724	800	49134	14501
G BRIT	144	78	2048	1274
PORTUG	421	98	5641	1429
SPAN	178	78	10025	3342
FINNL		2	387	292
OESTER	99	46	5174	1537
SCHWZ	93	74	869	400
TUERK	162	46	4036	2298
POLEN	476	131	1963	532
RUSSLD	7	3	1323	373
SLOWEN	29	16	1251	499
S AFR	86	73	925	427
USA	597	440	6982	4471
MEXIKO	266	116	576	271
BRASIL			3538	1599
LIBAN	29	28	72	117
INDIEN	87	23	565	182
SINGAP	82	103	235	344
CHINA	43	39	416	478
REPKOR	986	250	7591	1878
JAPAN	1009	310	6394	1805
TAIWAN	130	49	2204	718
HONGK	158	87	3167	1453

KAPITEL 42

LEDERWAREN; SATTLERWAREN; REISEARTIKEL, HANDTASCHEN UND AEHNLICHE BEHAELTNISSE; WAREN AUS DAERMEN

4201 00 00

SATTLERWAREN FUER TIERE

EINF	3157*	9137*	23572*	68497*
EV				19
LV			1	19
PV	136	406	722	2095
AUS LG			4	19
EU	382	1724	2950	13637
NIEDL	25	65	279	673
ITAL	106	441	890	3464
G BRIT	140	735	819	5484
IRLAND	10	38	104	497
DAENM	30	98	193	675
SPAN	34	199	267	1798
OESTER	7	33	124	274
BELGI	14	54	121	372
ISLAND	8	103	16	262
SCHWZ	45	323	208	2069
MALTA	9	95	126	1157
POLEN	239	322	1473	1862
TSCHE	46	159	364	1356
UNGARN	20	33	380	704
RUMAEN	170	448	979	2851
USA	195	1346	1662	10639
MEXIKO	11	44	53	243
PARAGU	15	63	139	724
ARGENT	10	63	181	1264
PAKIST	93	101	455	715
INDIEN	931	1932	7497	15888
VIETN	1	11	339	1578
CHINA	535	1298	3101	6020
REPKOR	23	97	105	338
TAIWAN	404	844	3252	6028
AUSTRL	15	91	78	565
AUSF	2012*	8183*	18856*	67559*
PV	6	31	6	31
EU	731	3125	10413	34103
FRANKR	45	129	1431	4853
NIEDL	176	859	2074	7225
ITAL	51	107	1275	2042
G BRIT	25	197	1021	3467
IRLAND	15	14	73	122
DAENM	73	494	628	3345
GRIECH	6	43	52	240
PORTUG	9	29	103	369
SPAN	12	53	595	2026
SCHWED	27	71	649	1769
FINNL	19	39	308	893
OESTER	203	729	1452	4435
BELGI	55	316	631	3075
ISLAND			17	140
NORWEG	26	133	130	597
SCHWZ	129	636	941	5013
MALTA	15	75	96	595
POLEN	23	87	135	560
TSCHE	49	160	178	573
RUSSLD	37	140	85	339
USA	775	2823	5573	19290
KANADA	85	335	362	1643
ISRAEL	24	77	106	427
JAPAN	9	161	230	1693

Wichtigste Ursprungs- und Bestimmungs-Laender	SEPTEMBER 2000		JAN./SEP. 2000	
	dt = 100kg	1000 DM	dt = 100kg	1000 DM
4202 11 10				
AKTENKOFFER USW AUS LEDER USW				
	STUECK		STUECK	
EINF	49078*	3368*	450397*	30186*
GEW DT	709		7042	
PV	1940	200	11049	1195
AUS LG	2492	139	24027	838
EU	4195	549	44338	6898
FRANKR	263	30	4558	1061
ITAL	2434	375	23942	3653
G BRIT	587	63	4328	1244
BELGI	906	79	4041	491
TUERK			6627	437
POLEN	1259	125	11957	976
TSCHE	753	128	17898	2080
USA	510	34	4435	571
INDIEN	8698	411	52692	2209
THAIL	210	18	6435	358
VIETN			4058	180
CHINA	26701	1774	244478	13597
REPKOR	221	16	9485	423
HONGK	3416	156	18490	995
AUSF	10901*	1411*	176279*	13805*
GEW DT	148		1838	
EU	5977	580	64329	5343
FRANKR	676	95	14249	1055
NIEDL	913	82	6998	764
ITAL	339	30	6490	306
DAENM	570	54	5476	462
SPAN	120	19	2065	280
OESTER	2501	171	17369	1132
BELGI	280	51	6621	658
SCHWZ	1056	135	14377	1541
POLEN	143	20	52428	380
TSCHE	219	24	2440	208
RUSSLD	599	72	4689	530
JORDAN			886	76
A EMIR	136	20	1497	211
SINGAP	181	56	1288	308
REPKOR	112	84	1123	469
JAPAN	889	188	13011	2499
4202 11 90				
REISE- HANDKOFFER USW AUS LEDER				
	DT		DT	
EINF	574*	1844*	5736*	16199*
EV				4
PV			11	53
AUS LG	60	89	362	672
EU	230	767	1429	4285
FRANKR	8	40	154	562
NIEDL	71	122	958	1568
ITAL	31	127	108	1273
G BRIT	7	29	58	249
PORTUG	113	445	113	445
SCHWZ	7	188	73	1961
MALTA	34	118	259	876
TUERK	6	23	165	1002
TSCHE	32	44	320	423
SLOWAK	16	73	425	748
USA	36	63	247	1319
PAKIST			234	377
INDIEN	13	52	259	820
CHINA	177	412	2105	3473
HONGK			57	199
AUSF	87*	731*	1368*	7371*
PV			5	4
EU	60	470	1072	4897
FRANKR	6	26	217	582
NIEDL	8	168	137	1056
ITAL	8	38	105	350
G BRIT	4	42	68	556
SPAN	1	10	70	276
OESTER	24	127	123	837
BELGI	5	35	144	571
SCHWZ	8	77	70	570
TUERK	1	6	26	117
RUSSLD	2	13	34	251
JAPAN	1	14	21	317
4202 12 11				
AKTENKOFFER USW KUNSTSTFOLIE SPST				
	STUECK		STUECK	
EINF	74669*	1178*	938003*	14704*
GEW DT	909		12704	
AUS LG	3034	64	131928	1725
EU	2787	118	29644	1167
G BRIT	205	29	2156	384
BELGI	1193	55	5467	239
SCHWZ	390	3	5222	98
TSCHE	5021	88	57917	880
VIETN	137	1	5637	134
INDONE	2504	24	33562	395
CHINA	41582	774	711841	10921
TAIWAN	10700	87	45474	520
AUSF	15507*	411*	126581*	3557*
GEW DT	138		1494	
PV			13095	90
EU	5461	205	44364	1462
OESTER	2238	69	9818	434
SCHWZ	2524	88	20127	578
TSCHE	5441	42	32789	418
4202 12 19				
REISE- HANDKOFFER USW KUNSTSTFOLIE				
	DT		DT	
EINF	933*	1474*	9790*	13857*
EV			5	10
PV	5	10	91	147
AUS LG	12	17	337	378
EU	73	328	1953	4830
FRANKR	2	8	421	2058
ITAL	39	200	172	568
G BRIT	22	96	1027	1752
SCHWZ	61	101	209	433
TUERK	101	134	787	927
TSCHE	91	89	1177	706
USA	6	30	95	376
VIETN			83	191
INDONE			114	113
CHINA	555	697	4513	4493
HONGK	2	4	171	249
AUSF	272*	1418*	1543*	6331*
EU	173	864	1159	4332
FRANKR	51	358	193	1444
G BRIT	62	226	318	1326
DAENM	1	4	79	126
OESTER	26	155	221	653
SCHWZ	10	56	122	489
USA	44	322	58	509
4202 12 50				
DOKUMENTKOFFER USW FORMGEPR KSTF				
EINF	8396*	9187*	88289*	89297*
EV				11
AUS LG	727	741	8631	7756
EU	5417	5839	43572	48081
FRANKR	29	53	1121	1105
NIEDL	85	125	2204	3104
ITAL	225	675	2973	3691
G BRIT	19	137	306	1308
IRLAND	1759	822	10303	4701
SPAN	518	329	3215	2706
BELGI	2769	3641	23234	30971
SCHWZ	522	386	4639	3656
POLEN	118	158	639	885
TSCHE	153	350	1337	1690
USA	22	195	470	1473
ISRAEL	218	157	1287	669
INDIEN	109	86	1018	1004
INDONE		1	8989	7036
CHINA	1352	1446	20299	18137
JAPAN	1	15	51	408
TAIWAN	465	508	5686	5841
AUSF	1198*	1778*	10458*	16954*
PV	28	46	227	350
EU	749	1011	6996	10258
FRANKR	154	143	1039	1584
NIEDL	374	340	3277	2913
ITAL	9	32	355	967
G BRIT	92	150	628	1139
DAENM	16	76	365	794
SPAN	20	38	136	355
OESTER	42	134	635	1247
BELGI	16	39	210	457
SCHWZ	146	167	1321	1962
POLEN	31	49	344	582
RUSSLD	1	2	63	158
USA	109	156	374	777
ISRAEL		1	153	147
JAPAN	4	16	111	517
4202 12 91				
AKTENKOFFER USW VULKANFIEBER USW				
	STUECK		STUECK	
EINF	323647*	4276*	3499551*	50748*
GEW DT	2612		32855	
PV	975	5	7555	48
AUS LG	9498	106	238720	2348
EU	9380	200	390665	2978
NIEDL	2744	94	340446	1799
ITAL	6194	91	10168	439
G BRIT	47	3	1899	205
PORTUG			30690	348
MALTA	5740	227	76208	2219
TSCHE	1966	20	42974	652
SLOWAK			9571	178
VIETN	22410	354	220628	7516
CHINA	282061	3375	2643772	35539
JAPAN	210	40	10817	413
TAIWAN			28323	218
HONGK	828	36	38742	458
AUSF	32947*	770*	341246*	7858*
GEW DT	266		3328	
EV			466	23
PV	1000	7	7520	53
EU	16542	493	129639	3595
FRANKR	1873	35	20717	379
NIEDL	197	11	10821	257
G BRIT	1206	43	12194	310
OESTER	3738	142	27952	1011
BELGI	647	32	9094	499
LUXEMB	1736	104	4810	194
SCHWZ	5289	84	74018	1857
TSCHE	3215	54	28033	469
RUSSLD	646	12	33797	469
4202 12 99				
REISE/HANDKOFFER USW VULKFIBER USW				
	DT		DT	
EINF	15027*	14555*	183269*	137859*
PV	1012	1141	11386	12635
AUS LG	675	542	12575	9544
EU	2350	3800	13080	18200
FRANKR	493	740	3189	3585
NIEDL	10	15	965	863
ITAL	25	84	1558	1483
OESTER			112	144
BELGI	1809	2931	7141	11730
MALTA			5	170
TUERK			287	267
TSCHE	39	37	442	327
UNGARN	39	66	535	890
RUMAEN	553	230	3715	1595
BULGAR	240	134	3145	1526
MOLDAU	950	1009	9359	9650
JUGOSL	31	75	1561	2172
S AFR			183	131
USA	91	897	468	4106
VIETN	132	190	1826	3097
CHINA	10385	7879	147330	94098
HONGK	118	102	575	632
AUSF	889*	2107*	8088*	16102*
EU	554	1378	5195	10208
FRANKR	24	185	388	1163
NIEDL	57	200	460	1181
ITAL	25	69	287	856
G BRIT	45	86	149	438
DAENM	13	32	98	285
GRIECH	6	29	91	295
SPAN	19	40	329	460
OESTER	329	593	2664	3963
BELGI	13	70	494	717
SCHWZ	180	363	1592	3192
POLEN	26	70	202	463
UNGARN	7	28	48	165
4202 19 10				
REISE/HANDKOFFER USW AUS ALUMINIUM				
EINF	1504*	1782*	17640*	20455*
PV	8	13	59	82
AUS LG	51	73	950	1266
EU	38	122	309	875
NIEDL	11	30	122	221
BELGI	5	29	72	409
UNGARN			388	607
CHINA	1369	1441	15653	16706
TAIWAN	56	112	772	1301
HONGK	11	31	267	305
AUSF	358*	1271*	3242*	11026*
PV				8
EU	223	527	2268	5612
FRANKR	57	121	310	724
NIEDL	47	128	374	1010
G BRIT	15	31	326	674
DAENM	12	40	119	395
SPAN	4	13	181	315
SCHWED	9	31	87	449
FINNL	1	4	41	382
OESTER	27	58	515	1055
SCHWZ	38	167	321	1467
TUNES			1	138
USA	21	106	85	444
JAPAN	57	321	336	2000
HONGK	9	68	19	157
4202 19 90				
REISE/HANDKOFFER USW AUS AND STOFFEN				
EINF	1334*	786*	21510*	12938*
AUS LG	12	18	128	173
EU	91	183	1714	1552
FRANKR	55	103	1379	864
POLEN	362	116	4096	1308
TSCHE	81	74	1380	1306
UNGARN	574	184	4487	1404
RUMAEN	126	29	1596	339
ISRAEL			1204	800
SRILAN	29	52	221	385
CHINA	43	46	5388	4965
HONGK	7	16	133	191
AUSF	459*	671*	3652*	4965*
PV			4	4
EU	328	297	3047	3052
FRANKR	23	42	329	417

Wichtigste Ursprungs- und Bestimmungs-Länder	SEPTEMBER 2000		JAN./SEP. 2000	
	dt = 100kg	1000 DM	dt = 100kg	1000 DM
NIEDL	53	42	741	662
OESTER	40	39	509	650
BELGI	23	25	363	442
AUSTRL	106	78	249	182
4202 21 00				
HANDTASCHEN AUSSENSEITE LEDER USW				
	STUECK		STUECK	
EINF	463548*	14653*	3959587*	130108*
GEW DT	2476		20359	
LV			37	86
PV	22138	1222	90583	4636
AUS LG	15808	560	95721	2854
EU	141633	5501	1169426	60960
FRANKR	6675	369	31305	3764
NIEDL	12002	208	81971	1213
ITAL	117736	4677	1033382	55142
SPAN	2614	167	6360	441
SCHWZ	2210	169	3619	383
TUERK	25883	385	212302	2264
POLEN	1456	80	12576	621
TSCHE	1287	78	23167	426
RUMAEN	1487	37	53697	1300
SLOWEN	727	46	10284	715
TUNES	9739	209	80571	1620
AEGYPT	368	33	4714	429
USA	2574	110	4090	215
INDIEN	177605	3836	1378154	27279
BANGLA	2838	122	84024	2952
THAIL	36427	1295	356968	11108
MALAYS			15346	121
CHINA	54100	2483	447196	15674
REPKOR	23	2	38377	727
HONGK	1440	127	29415	1618
MACAU			9145	363
AUSF	50388*	5572*	328831*	44423*
GEW DT	297		1995	
PV	469	29	469	29
EU	30837	2055	182569	12333
FRANKR	3266	178	11509	1131
NIEDL	6241	489	21897	1469
ITAL	1397	118	15529	1056
G BRIT	1794	194	15428	1436
DAENM	2011	106	3963	322
SPAN	542	11	8438	528
SCHWED	915	55	4206	333
OESTER	7085	511	69550	3783
BELGI	4469	228	19225	1444
LUXEMB	1701	84	6664	400
SCHWZ	4890	973	32606	5452
TUERK	193	31	1513	262
RUSSLD	1591	226	9174	1187
GHANA		1	1575	296
USA	720	92	5271	944
SAUDIA	110	33	1043	269
A EMIR	220	68	1118	302
MALAYS	106	25	1286	351
SINGAP	836	253	4684	1336
CHINA	85	26	2020	215
REPKOR	838	365	5985	1965
JAPAN	4994	1319	39801	11715
TAIWAN	569	165	3795	1087
HONGK	968	245	5424	1618
SCHIFF	765	235	6231	1748
4202 22 10				
HANDTASCHEN AUSSENSEITE KSTFOLIEN				
	STUECK		STUECK	
EINF	479421*	4859*	4494567*	43959*
GEW DT	2049		17244	
AUS LG	42750	622	494700	5815
EU	98276	1236	758927	11632
FRANKR	56508	426	166916	3851
NIEDL	3831	77	97261	1211
ITAL	34179	667	294252	5234
G BRIT	620	16	30696	362
PORTUG			156652	765
TSCHE	5459	30	124535	483
CHINA	338601	2978	3289519	28091
REPKOR	215	2	12931	99
HONGK	29375	561	187477	2731
AUSF	90267*	1677*	613318*	14986*
GEW DT	429		2771	
EU	75792	1107	500909	10074
FRANKR	7904	107	69063	693
NIEDL	10963	185	57925	821
G BRIT	6230	66	46019	496
DAENM	2461	51	12623	313
GRIECH	515	15	20590	222
SPAN	3627	59	16342	315
SCHWED	1519	33	6540	246
OESTER	20975	341	150231	2974
BELGI	19169	205	89333	3526
SCHWZ	4067	129	44070	1189
SINGAP	851	65	1707	292
REPKOR	165	27	2376	480
JAPAN	135	8	11234	1284

Wichtigste Ursprungs- und Bestimmungs-Länder	SEPTEMBER 2000		JAN./SEP. 2000	
	dt = 100kg	1000 DM	dt = 100kg	1000 DM
4202 22 90				
HANDTASCHEN AUSSENSEITE SPINNSTOFF				
	STUECK		STUECK	
EINF	1168593*	10521*	11120471*	99848*
GEW DT	4293		40024	
AUS LG	78130	1112	1322178	15493
EU	152068	2561	888570	20587
FRANKR	6643	128	104733	728
NIEDL	4691	138	137829	1610
ITAL	13255	1206	292411	15355
G BRIT	1917	47	14157	364
DAENM			9740	115
PORTUG	128876	957	197451	1392
BELGI	4182	23	107409	706
TUERK	1162	26	101183	426
RUMAEN	585	8	18232	268
USA	1017	75	21941	673
INDIEN	31923	284	460299	3098
BANGLA			92889	229
THAIL	4894	42	34539	529
VIETN	25079	303	144820	1671
CHINA	871761	6439	8631865	65664
REPKOR	58	1	76312	529
TAIWAN	336	6	24512	244
HONGK	47057	622	459365	4456
AUSF	284724*	5562*	1170535*	41067*
GEW DT	1367		5298	
EV			67	5
PV	5000	10	5000	10
EU	259166	5051	970230	28576
FRANKR	53468	2113	142859	7599
NIEDL	40080	707	118191	2030
ITAL	5087	70	74306	935
G BRIT	8559	145	64533	1012
DAENM	8908	166	42295	1221
GRIECH	8830	116	24956	323
SPAN	25679	244	63915	780
SCHWED	5167	95	26911	877
OESTER	69285	815	301752	7599
BELGI	28589	486	87312	5770
NORWEG	379	17	10829	418
SCHWZ	5415	260	65285	2537
TUERK	1043	28	8568	345
TSCHE	5842	45	32665	408
JAPAN	5900	707	29065	5070
HONGK	329	34	2415	293
SCHIFF	971	125	8269	1172
4202 29 00				
ANDERE HANDTASCHEN AUS AND STOFFEN				
	STUECK		STUECK	
EINF	106480*	1027*	749257*	7863*
GEW DT	263		2669	
AUS LG	528	2	23791	129
EU	36129	504	117664	2576
FRANKR	4770	55	39227	543
NIEDL	28203	220	36471	365
ITAL	2674	211	35705	1503
TSCHE	4101	24	101106	438
CHINA	51214	322	365245	3132
AUSF	17599*	838*	213438*	5115*
GEW DT	113		1128	
PV			200	4
EU	8310	297	91233	2149
OESTER	4562	145	30379	695
SCHWZ	870	23	22541	383
TUERK	263	7	12653	160
UKRAIN			9514	199
JAPAN	2900	398	13794	1211
4202 31 00				
TASCHENARTIKEL USW AUSSENSEITE LEDER				
	DT		DT	
EINF	3179*	21532*	19464*	133834*
LV			5	49
PV	46	1436	216	7644
AUS LG	128	1089	888	7084
EU	207	1462	1202	15479
FRANKR	5	118	41	1330
NIEDL	17	118	131	989
ITAL	51	954	590	11296
G BRIT	133	210	245	779
SPAN		33	28	782
SCHWZ	7	51	80	770
TUERK	174	1201	945	6445
TSCHE	116	654	683	5203
USA	21	113	106	804
INDIEN	1382	7866	8763	49403
THAIL	102	2162	715	14318
CHINA	819	5339	5857	33764
REPKOR	18	141	143	955
TAIWAN	3	34	70	534
HONGK	275	2065	538	4301
AUSF	499*	10739*	4250*	73872*
EV				9
PV	15	25	19	35

Wichtigste Ursprungs- und Bestimmungs-Länder	SEPTEMBER 2000		JAN./SEP. 2000	
	dt = 100kg	1000 DM	dt = 100kg	1000 DM
EU	230	2512	2700	24078
FRANKR	30	184	541	2169
NIEDL	27	438	207	2304
ITAL	42	306	232	3006
G BRIT	12	224	211	2281
DAENM	8	92	65	1008
GRIECH	2	35	23	284
PORTUG	1	19	101	859
SPAN	33	87	125	1170
SCHWED	4	60	22	439
OESTER	41	720	905	5007
BELGI	22	270	226	4362
SCHWZ	37	742	230	6123
TUERK	8	61	40	319
LITAU		4	26	299
TSCHE	21	122	142	1206
RUSSLD	7	177	40	805
USA	14	536	89	3628
VENEZU	2	117	12	473
BRASIL	1	51	12	471
SAUDIA		11	2	250
A EMIR	8	306	21	799
SINGAP	3	252	26	1604
REPKOR	1	225	9	1258
JAPAN	117	3890	620	22404
TAIWAN	3	231	34	1092
HONGK	14	488	60	2703
AM OZ		10	3	217
SCHIFF	2	297	17	2075
4202 32 10				
TASCHENARTIKEL USW AUSSENS KSTFOLIEN				
EINF	1543*	2633*	12949*	24689*
PV			37	227
AUS LG	55	149	1035	2317
EU	39	281	1291	3724
FRANKR	4	71	154	1324
NIEDL	3	8	504	625
ITAL	29	187	452	1112
PORTUG			79	176
SPAN			3	338
SCHWZ	1	2	28	344
TSCHE	30	35	297	289
THAIL	1	5	67	391
CHINA	1221	1906	9763	17329
HONGK	159	249	620	1254
AUSF	567*	1223*	6275*	15808*
PV			32	79
EU	580	690	5569	8262
FRANKR	2	21	98	455
ITAL	30	49	436	747
G BRIT	7	38	178	500
DAENM	135	130	863	950
SCHWED	65	77	718	835
OESTER	14	53	198	916
BELGI	280	224	2815	3059
SCHWZ	5	69	72	675
TSCHE	27	96	137	593
UNGARN	21	91	52	273
USA	11	35	19	220
VENEZU		1		99
SINGAP		20	18	244
JAPAN			159	4625
4202 32 90				
TASCHENARTIKEL USW AUSSENS SPINNSTOFF				
EINF	1815*	4323*	19124*	44337*
PV			8	32
AUS LG	101	309	1615	4785
EU	53	334	1124	5550
FRANKR	3	59	90	329
NIEDL	7	27	361	671
ITAL	32	222	251	3292
G BRIT		9	12	133
PORTUG			380	932
BELGI	1	2	10	101
TSCHE	22	81	164	630
USA	4	34	147	943
MEXIKO	11	59	77	433
PAKIST			169	127
INDIEN	10	26	179	664
SRILAN	4	18	45	238
THAIL	1	6	98	186
VIETN	20	62	247	1037
CHINA	1499	3199	16008	31652
REPKOR		1	56	207
TAIWAN	12	76	91	388
HONGK	164	349	481	1528
AUSF	357*	3236*	2867*	16593*
EV			3	33
PV			17	35
EU	188	905	1698	7190
FRANKR	34	243	162	1634
NIEDL	28	130	275	666
ITAL	8	28	285	699
G BRIT	17	109	148	351
DAENM	10	25	105	351
SPAN	9	36	203	318
SCHWED	6	30	37	212
OESTER	45	170	378	1732
BELGI	18	77	142	1042
SCHWZ	36	70	204	700
TSCHE	26	78	138	393
JAPAN	50	1954	218	6560

Wichtigste Ursprungs- und Bestimmungs-Laender	SEPTEMBER 2000		JAN./SEP. 2000	
	dt - 100kg	1000 DM	dt - 100kg	1000 DM
4202 39 00				
TASCHENARTIKEL USW AUS AND STOFFEN				
EINF	477*	1397*	7587*	15746*
PV			2	68
AUS LG	11	27	149	264
EU	63	330	845	4399
FRANKR	4	44	187	771
ITAL	9	61	223	1732
G BRIT	40	197	328	1663
TUERK	7	21	303	232
TSCHE	46	125	79	166
VIETN	18	86	33	172
CHINA	278	613	5381	7975
TAIWAN	16	100	379	1002
HONGK	23	127	196	616
AUSF	97*	534*	1438*	7485*
EU	40	194	735	1817
G BRIT	3	10	37	186
OESTER	16	55	275	656
SCHWZ	44	148	410	1988
JAPAN	2	39	76	2235
4202 91 10				
REISETASCHE USW AUSSENSEITE LEDER USW				
EINF	524*	2233*	5630*	18776*
PV	5	8	5	8
AUS LG	34	118	521	1282
EU	65	302	697	2778
FRANKR	27	82	156	348
NIEDL	3	8	139	322
ITAL	19	111	121	1239
DAENM		1	68	232
SPAN	11	120	23	162
OESTER			181	382
SCHWZ		3	34	146
TUERK			44	195
POLEN	17	63	96	440
USA	9	67	226	1494
KOLUMB	27	169	122	723
PAKIST	11	44	139	595
INDIEN	154	462	809	3022
BANGLA	12	66	118	494
THAIL	3	5	53	301
CHINA	145	667	2832	6688
REPKOR			99	303
HONGK	67	283	169	654
AUSF	117*	988*	654*	6822*
EU	50	555	357	3127
NIEDL	7	115	45	588
OESTER	26	236	198	1260
BELGI	3	41	19	348
SCHWZ	22	122	80	782
USA	3	9	59	605
JAPAN	7	116	44	857
4202 91 80				
AND BEHAELTNIS AUSSENSEITE LEDER USW				
EINF	1580*	6177*	14899*	64572*
EV			259	5719
PV	42	103	460	1230
AUS LG	24	210	246	1573
EU	58	568	1237	9344
NIEDL		4	126	417
ITAL	40	456	435	5122
G BRIT	8	36	217	1149
IRLAND	1	9	41	841
FINNL			89	1126
SCHWZ	3	80	151	2005
TUERK	27	271	443	3772
POLEN	21	82	520	2053
TSCHE	161	331	1874	3202
TUNES	6	10	145	831
USA	5	56	301	4215
PAKIST	8	18	352	490
INDIEN	95	388	1062	3806
BANGLA	6	45	130	889
THAIL	31	148	60	316
VIETN	2	15	102	353
MALAYS		1	389	395
CHINA	985	3472	6374	25014
REPKOR	64	379	770	3927
TAIWAN	12	49	73	400
HONGK	65	192	427	2447
AUSF	312*	2371*	2470*	21412*
EV			1	17
PV			2	29
EU	172	1148	1651	12646
FRANKR	28	154	311	1848
NIEDL	15	106	141	918
ITAL	10	97	76	585
G BRIT	39	241	367	3924
DAENM	10	64	119	670
SPAN	5	50	61	497
FINNL	2	10	43	462
OESTER	45	276	358	2219
BELGI	10	83	98	935
SCHWZ	22	328	229	3647
USA	74	511	238	1969
KANADA	4	25	23	183
JAPAN	6	86	24	373
HONGK		1	10	295

Wichtigste Ursprungs- und Bestimmungs-Laender	SEPTEMBER 2000		JAN./SEP. 2000	
	dt - 100kg	1000 DM	dt - 100kg	1000 DM
4202 92 11				
REISETASCHE USW AUSSENS KUNSTSTFOLIEN				
EINF	2258*	3911*	28370*	44123*
LV			33	27
PV	11	25	118	230
AUS LG	66	102	1448	2389
EU	442	767	3462	7585
FRANKR	3	16	308	1564
NIEDL	255	256	1142	1629
ITAL	12	177	360	1398
G BRIT	2	13	164	417
PORTUG			435	885
SPAN	64	96	446	774
OESTER	92	169	279	479
POLEN	36	48	305	359
USA	20	193	89	567
THAIL	8	12	137	344
VIETN	48	141	605	1135
PHILIP			148	597
CHINA	1516	2443	21083	28635
REPKOR			49	155
TAIWAN	19	41	487	437
HONGK	148	227	1542	3307
AUSF	438*	1604*	4927*	14845*
EV			7	19
LV			9	14
PV			17	39
EU	210	934	3140	9183
FRANKR	36	260	667	1408
NIEDL	5	13	383	695
ITAL	44	115	472	782
G BRIT	24	105	292	1055
DAENM	4	21	150	364
SPAN	3	9	123	429
SCHWED	2	10	41	242
OESTER	65	329	731	2035
BELGI	15	37	194	1623
LIECHT	1	9	90	182
SCHWZ	35	149	361	1398
POLEN	1	5	92	272
USA	22	110	158	577
A EMIR		1	91	147
JAPAN	12	53	152	795
HONGK	6	46	58	215
4202 92 15				
MUSIKINSTRBEHAELTNIS AUSSENS KSTFFOL				
EINF	75*	241*	941*	1906*
AUS LG		2	7	35
EU	1	22	120	270
G BRIT		5	54	114
KROAT	7	77	15	112
INDIEN	36	69	156	345
CHINA	16	29	312	428
REPKOR	1	3	38	145
AUSF	33*	284*	411*	2202*
EU	4	16	272	818
G BRIT			131	317
USA	8	68	33	316
JAPAN	17	151	72	657
4202 92 19				
AND BEHAELTNIS AUSSENS KSTFFOL USW				
EINF	2764*	4816*	31976*	47907*
PV	99	203	384	698
AUS LG	65	111	1164	1279
EU	272	634	3848	7247
FRANKR	44	27	422	474
NIEDL	61	212	1271	2391
ITAL	29	135	237	702
G BRIT	87	109	850	1618
PORTUG		1	226	399
SPAN			33	76
OESTER	7	10	322	298
BELGI	39	118	438	1111
SCHWZ	14	90	171	866
TUERK	14	84	272	583
TSCHE	182	179	2044	1947
UKRAIN	49	91	144	190
USA	19	102	224	535
INDIEN	6	18	334	410
THAIL	33	96	177	477
VIETN	28	51	1072	946
CHINA	1996	3114	20927	28278
REPKOR	23	179	292	1479
JAPAN	4	15	66	575
TAIWAN	17	54	437	845
HONGK	28	43	1421	2476
AUSF	776*	1787*	5413*	13907*
EU	658	1196	4449	9635
FRANKR	26	96	773	1747
NIEDL	57	123	545	1052
ITAL	56	82	437	790
G BRIT	130	216	471	1412
SPAN	52	114	339	896
OESTER	140	283	1132	2268
BELGI	65	75	233	357
SCHWZ	21	156	275	1310
UNGARN	5	33	46	254
USA	4	35	85	355

Wichtigste Ursprungs- und Bestimmungs-Laender	SEPTEMBER 2000		JAN./SEP. 2000	
	dt - 100kg	1000 DM	dt - 100kg	1000 DM
4202 92 91				
REISETASCHEN USW AUSSENS SPINNSTOFFE				
EINF	19089*	31792*	234034*	373902*
PV	127	206	3811	8112
AUS LG	1921	2764	18406	26973
EU	1602	3944	27391	55923
FRANKR	47	184	619	1822
NIEDL	140	465	4605	7770
ITAL	155	399	1155	5162
G BRIT	154	284	863	3391
PORTUG	100	147	4311	4974
OESTER	236	455	322	644
BELGI	715	1857	15361	31726
SCHWZ	7	38	107	230
MALTA	56	65	734	1298
TUERK	3	12	152	365
POLEN	77	110	2521	5160
TSCHE	95	220	598	1442
UKRAIN	57	82	792	1037
USA	332	2238	4758	29982
MEXIKO	21	124	119	744
SYRIEN			30	175
BANGLA	203	157	204	189
SRILAN	33	135	274	556
THAIL	59	201	557	1431
VIETN	1572	3790	16718	43501
INDONE	91	313	1152	3849
PHILIP	6	29	390	1355
CHINA	14251	19053	172115	215045
REPKOR	22	49	410	1145
TAIWAN	105	324	818	2262
HONGK	447	729	3373	5532
NEUSEE	2	31	73	794
AUSF	2465*	7718*	22484*	68712*
EV			6	9
PV			68	168
EU	1336	4945	14310	47127
FRANKR	208	581	2836	8130
NIEDL	86	420	1324	4778
ITAL	48	147	1021	2376
G BRIT	139	432	1302	3269
DAENM	73	246	630	1578
GRIECH	16	63	263	614
PORTUG	16	78	596	1736
SPAN	95	282	1241	2411
SCHWED	22	106	167	874
FINNL	36	117	268	716
OESTER	478	1728	3781	13947
BELGI	98	621	768	6174
LUXEMB	19	123	102	431
SCHWZ	185	819	1793	7448
ANDORR		5	11	165
TUERK	63	154	212	499
POLEN	112	229	839	1658
TSCHE	243	347	1291	2267
SLOWAK	14	36	194	414
UNGARN	70	120	312	587
RUSSLD	21	62	675	650
SLOWEN	10	33	237	470
USA	45	120	584	836
COSTA			25	90
CHILE	2	4	12	176
ZYPERN	3	11	39	205
SINGAP	3	10	67	163
JAPAN	37	179	282	1525
HONGK	5	31	85	206
AUSTRL	16	47	46	212
4202 92 98				
AND BEHAELTNIS AUSSENSEITE SPINNSTOFF				
EINF	14980*	24332*	158746*	213399*
EV	1	8	12	87
LV	3	45	25	285
PV	177	241	2317	3095
AUS LG	906	1131	6983	10150
EU	164	745	4254	9700
FRANKR	6	32	464	645
NIEDL	65	181	1863	2339
ITAL	34	201	550	2225
G BRIT	44	252	404	2233
IRLAND	1	24	29	666
PORTUG		1	515	776
BELGI	9	35	246	399
SCHWZ	3	30	35	289
MALTA	67	167	576	1322
POLEN	141	492	770	1968
TSCHE	114	239	882	1912
UNGARN	79	137	498	1006
RUMAEN	95	143	509	960
USBEK	100	27	350	130
SLOWEN			4	75
USA	31	309	407	3393
PAKIST	697	683	8956	8590
INDIEN	1543	1317	13433	11584
BANGLA	2	3	461	275
SRILAN			130	392
THAIL	51	145	317	810
VIETN	411	1280	4293	10588
SINGAP	1	6	123	233
PHILIP		1	67	288
CHINA	11145	17690	117722	148076
REPKOR	11	98	419	1897
TAIWAN	160	351	901	2354
HONGK	134	300	3120	6267
AUSF	1820*	4156*	20385*	44718*
EV			3	35
PV	145	120	2173	1740

Wichtigste Ursprungs- und Bestimmungs-Laender	SEPTEMBER 2000		JAN./SEP. 2000	
	dt = 100kg	1000 DM	dt = 100kg	1000 DM
EU	729	2153	10689	26434
FRANKR	46	150	1313	3319
NIEDL	73	231	855	2307
ITAL	38	123	654	1558
G BRIT	54	217	983	2565
DAENM	14	69	307	1493
PORTUG	35	58	223	431
SPAN	40	148	674	1548
SCHWED	28	110	179	889
FINNL	51	56	255	587
OESTER	310	819	4258	8186
BELGI	30	126	787	2981
NORWEG	17	55	133	430
SCHWZ	142	450	1582	4231
TUERK	4	15	132	289
POLEN	55	202	640	1441
TSCHE	243	338	3051	3507
SLOWAK	14	20	228	384
UNGARN	36	88	635	1158
UKRAIN	42	13	368	329
RUSSLD	55	132	1019	1169
SLOWEN	10	29	124	318
MAROKK			21	300
S AFR	263	82	271	117
USA	22	171	384	1479
JAPAN	12	75	110	436
SCHIFF	13	88	67	612

4202 99 00

AND BEHAELTNISSE AUS ANDEREN STOFFEN

EINF	2508*	4601*	26734*	43271*
EV			4	23
PV			24	34
AUS LG	66	81	291	515
EU	540	916	3583	6557
FRANKR	171	482	578	1302
NIEDL	13	28	420	765
ITAL	253	263	1043	1640
PORTUG	9	15	847	1309
SPAN	39	41	356	682
BELGI		1	62	210
SCHWZ	361	323	3141	2985
POLEN	35	69	341	584
TSCHE	67	81	738	785
UNGARN	15	10	351	523
RUMAEN			22	135
USA	11	30	298	795
ISRAEL			1475	761
PAKIST		2	274	281
INDIEN	27	57	366	495
THAIL	254	715	1504	5351
VIETN	1	2	178	312
INDONE	33	109	171	298
MALAYS		1	36	88
PHILIP			182	605
CHINA	1031	1878	11360	17893
REPKOR	2	11	134	431
JAPAN	6	95	107	905
TAIWAN	15	64	915	997
HONGK	84	154	861	1748
AUSF	1050*	3245*	10953*	26806*
EV			5	23
PV	4	19	38	134
EU	650	2186	7793	18443
FRANKR	126	503	1805	3661
NIEDL	138	435	1983	4495
ITAL	32	82	583	924
G BRIT	32	153	293	1229
IRLAND	23	45	364	681
DAENM	15	62	192	624
SPAN	35	141	490	1260
OESTER	174	489	1317	3299
BELGI	52	160	486	1421
SCHWZ	264	435	1625	3268
TSCHE	37	91	304	799
USA	8	125	130	603
JAPAN	3	13	78	543
TAIWAN	3	98	9	124
HONGK		11	9	138

4203 10 00

BEKLEIDUNG -ZUBEHOER AUS LEDER USW

EINF	15203*	128648*	105476*	819009*
EV	2	9	23	110
PV	40	501	549	5768
AUS LG	689	3401	3535	17613
EU	303	7574	3252	55978
FRANKR	37	623	222	4362
NIEDL	79	465	318	1836
ITAL	146	5810	1515	37572
G BRIT	1	58	39	914
DAENM	8	106	984	7971
SPAN	19	235	47	613
FINNL	2	88	28	1026
OESTER	9	130	69	1453
SCHWZ	3	451	17	1365
TUERK	2196	32260	13063	170928
POLEN	182	1344	584	5868
TSCHE	72	665	595	5521
UNGARN	80	1260	365	5923
RUMAEN	16	118	196	2802
BULGAR			21	128
SLOWEN	43	820	478	7490
KROAT	57	995	651	7090
B HERZ			24	153
JUGOSL	5	79	33	274
TUNES	27	303	204	2182
USA	2	78	104	1604
BRASIL			31	339
URUGU	183	1458	445	4348
PAKIST	1387	8673	12961	73259
INDIEN	2354	22916	18924	170587
SRILAN	49	594	316	3887
THAIL	6	95	7	153
VIETN	260	1516	2584	16003
INDONE	87	602	1150	8123
PHILIP	20	188	198	1553
CHINA	7608	43868	46737	264472
REPKOR	238	2259	1735	18762
JAPAN	1	11	5	222
HONGK	19	177	724	3405
NEUSEE	2	87	11	530
AUSF	2815*	50599*	14870*	223723*
EV			16	192
PV			32	384
EU	2203	34007	11710	149472
FRANKR	245	3678	1515	17281
NIEDL	408	7134	2185	27628
ITAL	52	618	282	5977
G BRIT	530	7741	2133	23691
IRLAND	60	1456	112	2877
DAENM	38	797	202	2818
GRIECH	82	1332	188	3018
PORTUG	25	494	126	2016
SPAN	85	973	537	5502
SCHWED	25	487	186	2872
FINNL	11	247	99	1247
OESTER	496	6960	3189	43390
BELGI	117	1773	839	10094
LUXEMB	29	320	117	1361
NORWEG	6	205	47	1035
SCHWZ	222	5674	1301	31127
TUERK	3	112	120	1774
LITAU	5	140	31	537
POLEN	24	582	169	2336
TSCHE	88	1014	415	3907
SLOWAK	28	286	114	872
UNGARN	12	185	48	664
UKRAIN	4	189	18	731
RUSSLD	47	1549	157	5203
GEORG	5	115	11	227
SLOWEN	7	119	20	372
KROAT	9	124	64	687
TUNES	4	53	28	301
USA	61	3167	219	12462
KANADA	9	290	45	1201
ISRAEL	14	175	33	398
CHINA		5	30	309
REPKOR	2	147	15	512
JAPAN	25	1364	82	4774
TAIWAN		44	3	258
HONGK	12	229	70	941

4203 21 00

SPEZIALSPORTHANDSCHUHE AUS LEDER

	PAAR		PAAR	
EINF	59864*	557*	1189647*	8804*
GEW DT	90		1562	
PV	1140	9	6034	63
AUS LG	1155	7	34225	249
EU	1125	19	149344	865
NIEDL	310	2	5810	186
PORTUG			139013	549
KANADA	1723	6	12377	188
PAKIST	27869	173	593817	3393
SRILAN	796	21	11539	210
THAIL	490	14	9860	184
VIETN	2685	48	17725	424
INDONE	3462	44	152519	1571
CHINA	10398	81	166173	1134
AUSF	15071*	347*	255108*	4080*
GEW DT	20		311	
PV			708	30
EU	8907	183	179983	2185
FRANKR	956	48	56486	615
OESTER	3230	24	26182	480
SCHWZ	2038	50	19543	502
USA	491	13	12475	522

4203 29 10

BERUFSSCHUTZHANDSCHUHE AUS LEDER

	PAAR		PAAR	
EINF	8774452*	9871*	87405962*	95158*
GEW DT	12497		123497	
PV	24095	27	270245	420
AUS LG	2901602	2832	25818231	23312
EU	206089	574	1816013	4016
FRANKR	152948	483	1076779	2713
ITAL	1000	13	65022	162
DAENM	35244	54	416595	541
UNGARN	1320	13	33286	423
RUMAEN	3360	89	50696	886
USA	26177	97	69901	341
PAKIST	764912	898	6937056	8287
INDIEN	1281286	1813	14823412	25889
CHINA	5405613	6184	63302638	63613
HONGK	92400	101	417022	456
AUSF	482304*	814*	5600981*	8574*
GEW DT	747		8158	
PV			105300	173
EU	312264	507	4208621	5925
NIEDL	16645	48	239186	493
OESTER	218400	309	3116936	3763
SCHWZ	19719	44	128395	448
TUERK	1432	4	35655	239
POLEN	2854	6	449991	534
S AFR	76051	138	80635	148

4203 29 91

AND MAENNER/KNABENLEDERHANDSCHUH

	PAAR		PAAR	
EINF	235304*	2993*	1297832*	19719*
GEW DT	349		2192	
PV	650	25	25723	679
AUS LG	13682	119	33201	200
EU	2876	50	98486	1540
ITAL	383	15	38194	593
IRLAND			50872	818
POLEN	9402	123	106771	1479
UNGARN	3215	91	159521	2084
BULGAR			35969	521
USA	585	19	6343	165
PAKIST	66032	908	406273	5398
INDIEN	14860	123	16616	153
INDONE	1257	23	35123	1013
PHILIP	10948	302	20323	514
CHINA	124805	1303	376011	6230
AUSF	49938*	1164*	317474*	7964*
GEW DT	69		402	
PV			720	22
EU	35947	717	215204	5901
FRANKR	2995	78	53026	920
NIEDL	1368	26	13058	370
ITAL	2572	54	13934	427
G BRIT	14652	194	43305	1757
PORTUG	15	1	2997	114
OESTER	7531	171	44167	1014
BELGI	2069	57	20641	680
LUXEMB	797	45	4825	155
SCHWZ	4979	179	15847	547
UNGARN	433	11	27782	460

4203 29 99

ANDERE LEDERHANDSCHUHE

	PAAR		PAAR	
EINF	271757*	3804*	1727809*	26618*
GEW DT	295		2382	
PV	170	5	6089	177
AUS LG	66347	868	92987	1132
EU	17417	324	99010	1964
ITAL	3052	142	25406	889
PORTUG	38	2	33338	84
OESTER	1941	90	17078	736
TSCHE	2508	58	17423	420
UNGARN	13318	463	191426	5290
RUMAEN	25949	428	145335	2705
PAKIST	52226	589	509083	6004
INDIEN	8454	130	31928	354
SRILAN			7418	219
VIETN	2306	37	319565	3137
INDONE	4629	116	108972	2814
PHILIP	2684	67	18305	422
CHINA	136363	1503	246711	2733
REPKOR	1800	39	6955	154
AUSF	52820*	1061*	247737*	5271*
GEW DT	54		332	
PV			2269	42
EU	42949	785	153112	3606
FRANKR	12269	216	17099	416
NIEDL	2670	62	46137	483
G BRIT	3379	58	16062	229
OESTER	11955	211	49807	1164
BELGI	4976	106	8043	608
SCHWZ	4125	117	30224	487
JAPAN	872	47	3689	228

4203 30 00

LEDERGUERTEL -KOPPEL -SCHULTERRIEMEN

	DT		DT	
EINF	1175*	5338*	10420*	60189*
PV	34	42	119	150
AUS LG	1	13	32	206
EU	716	4309	5433	38017
FRANKR	49	171	175	971
NIEDL	321	972	1436	5679
ITAL	233	2151	3296	25935
G BRIT	16	294	53	996
IRLAND	1	20	32	307
SPAN	53	372	230	1333
SCHWED	31	172	138	791
OESTER	6	109	57	893
TUERK	36	195	2166	8230
MAROKK	44	71	245	319
TUNES	61	469	495	5706
USA	4	62	71	553
PAKIST	8	14	58	273
CHINA	236	994	1326	5038

Wichtigste Ursprungs- und Bestimmungs-Laender	SEPTEMBER 2000		JAN./SEP. 2000	
	dt = 100kg	1000 DM	dt = 100kg	1000 DM
AUSF	385*	4954*	3162*	37216*
PV	25	74	398	1208
EU	244	2353	1528	17821
FRANKR	51	416	335	3394
NIEDL	39	406	276	1999
ITAL	4	79	65	678
G BRIT	29	295	151	2131
DAENM	6	84	39	768
PORTUG	3	34	28	430
SPAN	25	120	88	852
SCHWED	5	89	27	515
OESTER	50	483	379	3755
BELGI	24	253	99	2634
NORWEG	1	19	20	407
SCHWZ	19	310	189	2934
TUERK	2	23	49	376
POLEN	7	107	128	793
RUMAEN	14	44	290	941
RUSSLD	10	192	151	975
SLOWEN	1	10	18	248
KROAT	9	57	65	446
TUNES	4	32	84	467
USA	4	66	66	1128
KANADA	2	30	20	420
SINGAP	4	195	23	788
REPKOR	3	165	18	736
JAPAN	5	306	58	1944
TAIWAN	2	107	17	571
HONGK	6	159	37	918
AUSTRL			11	235
SCHIFF	2	173	17	1031
4203 40 00				
ANDERES BEKLEIDUNGSZUBEHOER AUS LEDER				
EINF	148*	482*	832*	3739*
AUS LG	4	29	5	34
EU	84	212	348	1444
NIEDL	76	189	248	885
ITAL	5	5	90	440
POLEN	7	50	79	378
INDIEN	19	76	92	321
INDONE			8	135
AUSF	147*	1402*	899*	8208*
PV	6	48	85	651
EU	14	151	194	1619
NIEDL	4	38	49	448
G BRIT	1	5	44	272
OESTER	4	43	37	316
MALTA	35	297	128	1221
TUERK	21	167	77	685
POLEN	30	303	93	1098
MAROKK	10	144	24	367
TUNES	13	103	67	549
KANADA			50	149
4204 00 10				
TREIBRIEMEN FOERDERBAENDER AUS LEDER				
EINF	13*	48*	24*	138*
EU	3	10	7	36
AUSF	1*	19*	24*	305*
EU		6		44
4204 00 90				
AND WAREN ZU TECHN ZWECKE AUS LEDER				
EINF	9*	68*	206*	1175*
AUS LG		1		5
EU		19	34	365
AUSF	22*	714*	169*	4802*
PV	1	8	1	8
EU	2	45	33	635
SCHWZ	7	175	56	1402
USA	1	34	14	301
4205 00 00				
AND WAREN A LEDER REKONSTIT LEDER				
EINF	4874*	8082*	31044*	77147*
EV			1	21
LV			62	22
AUS LG	15	28	112	374
EU	842	2586	6085	35040
FRANKR	6	17	141	275
NIEDL	194	467	1119	1306
ITAL	177	582	1431	10260
G BRIT	4	22	384	1627
PORTUG	34	40	341	1044
OESTER	386	1340	2256	19242
BELGI	39	91	367	802
SCHWZ	7	108	28	389
TUERK	19	64	92	641
LETTLD	7	48	96	622
POLEN	56	695	659	7327
TSCHE	77	126	559	1362
UNGARN	16	215	253	4357
SLOWEN	9	97	237	2556
S AFR	37	642	341	6083
USA	11	98	386	1068
KOLUMB			546	482
INDIEN	33	107	441	1414
THAIL	572	371	5966	3390
CHINA	2794	2366	13732	9946
TAIWAN	363	380	1346	1488
HONGK		34	25	245
AUSF	716*	4643*	5164*	43871*
EV			3	51
PV	5	75	39	386
EU	487	1527	2777	8371
FRANKR	145	141	730	1003
NIEDL	41	118	193	648
ITAL	67	94	315	654
G BRIT	24	62	235	492
DAENM	27	30	119	356
PORTUG	10	113	72	399
SPAN	14	247	112	1177
OESTER	116	559	682	2670
BELGI	20	78	164	481
SCHWZ	15	245	126	1151
POLEN	41	681	500	6917
TSCHE	51	1255	918	19004
SLOWAK	12	263	105	1386
UNGARN	40	150	121	656
SLOWEN	5	67	40	534
S AFR	2	36	15	329
USA	11	111	218	2837
JAPAN	2	32	25	373
4206 10 00				
DARMSAITEN				
	KG		KG	
EINF	217*	329*	2583*	2602*
PV			94	47
EU	136	210	1782	1565
FRANKR	85	134	851	1112
ITAL	51	76	201	307
BRASIL	36	76	272	724
AUSF	18*	18*	583*	351*
PV			26	26
EU			506	273
FRANKR			495	259
4206 90 00				
WARE A DARM GOLDSCHLAEGHAEUTCH USW				
	KG		KG	
EINF	988*	45*	22540*	1208*
EU			7164	571
PORTUG			7163	570
CHINA	960	44	14037	603
AUSF	17166*	289*	191329*	3110*
LV	16560	202	175740	2092
EU			16	7
TSCHE	43	74	255	589
USA	16560	202	190285	2290

KAPITEL 43

PELZFELLE UND KUENSTLICHES PELZWERK; WAREN DARAUS

Wichtigste Ursprungs- und Bestimmungs-Laender	SEPTEMBER 2000		JAN./SEP. 2000	
	dt = 100kg	1000 DM	dt = 100kg	1000 DM
4301 10 00				
NERZFELLE ROH GANZ				
	STUECK		STUECK	
EINF	19086*	1031*	609509*	29976*
GEW DT	21		780	
EU	19086	1031	423998	21768
FRANKR			1000	135
NIEDL			35018	1722
G BRIT			3592	116
DAENM	13656	753	240430	13130
SCHWED			5818	320
FINNL	5430	278	136050	6266
RUSSLD			51133	1500
USA			55581	3401
KANADA			75164	3110
ARGENT			2881	173
AUSF	57325*	3682*	818462*	39472*
GEW DT	80		1371	
PV			954	382
EU	13098	568	412269	18810
NIEDL			5295	491
ITAL	400	16	15046	798
DAENM			3557	279
GRIECH	4203	149	236109	10257
FINNL			94781	4425
BELGI	8495	403	55028	2412
SCHWZ	6471	541	14928	1006
ESTLD	360	37	6719	444
LITAU			4000	219
POLEN	24782	1756	201802	8773
UKRAIN	8239	605	82119	5502
RUSSLD			15665	956
KANADA			10606	288
A EMIR	4020	139	4020	139
CHINA	355	33	9354	348
REPKOR			1649	207
HONGK			54751	2657
4301 20 00				
KANINCHEN- HASENFELLE ROH GANZ				
	STUECK		STUECK	
EINF	800*	3*	4142*	8*
GEW DT	1		3	
AUSF	*	*	4759*	8*
GEW DT			19	
EU			1000	4
4301 30 00				
ASTRACHAN- KARAKULLAMMFELL USW ROH				
	STUECK		STUECK	
EINF	3500*	106*	120438*	1849*
GEW DT	10		186	
EU			6246	144
RUSSLD	3500	106	14814	239
NAMIB			4812	290
AFGHAN			21680	613
CHINA			71226	529
AUSF	11517*	275*	123651*	3165*
GEW DT	31		360	
EU			9242	406
FRANKR			6325	259
G BRIT			1079	78
POLEN	11517	275	112584	2719
4301 40 00				
BIBERFELLE ROH GANZ				
	STUECK		STUECK	
EINF	*	*	*	*
AUSF	*	*	*	*
4301 50 00				
BISAMRATTENFELLE ROH GANZ				
	STUECK		STUECK	
EINF	14246*	85*	735721*	4803*
GEW DT	12		535	
EU			18110	62
USA	11046	79	514042	3755
KANADA			160112	869
AUSF	1686*	10*	419457*	2612*
GEW DT	2		326	
PV			5574	22
EU			6909	71
POLEN			46053	344
TSCHE			144950	440
UKRAIN			219859	1647
4301 60 00				
FUCHSFELLE ROH GANZ				
	STUECK		STUECK	
EINF	1500*	145*	115657*	9985*
GEW DT	6		671	
EU	647	90	62854	7615
DAENM	135	20	4986	605
FINNL	512	70	57275	6941
POLEN	110	11	15046	887
TSCHE	300	2	9500	264
RUSSLD			11720	600
KANADA			3777	204
ARGENT			2351	141
AUSTRL			3468	87
AUSF	4288*	563*	82475*	6419*
GEW DT	29		493	
PV			10173	620
EU			1208	135
ESTLD	346	30	1891	161
LITAU			727	90
POLEN	3417	478	58913	4462
UKRAIN			4798	502
BELARS			894	81
RUSSLD	226	37	9843	768

Wichtigste Ursprungs- und Bestimmungs-Laender	SEPTEMBER 2000 dt = 100kg	SEPTEMBER 2000 1000 DM	JAN./SEP. 2000 dt = 100kg	JAN./SEP. 2000 1000 DM
4301 70 10				
WHITECOAT- BLUEBACKFELLE ROH GANZ				
	STUECK		STUECK	
EINF	*	*	*	*
AUSF	*	*	*	*
4301 70 90				
AND HUND- OHRENROBBENFELL ROH GANZ				
	STUECK		STUECK	
EINF	*	*	*	*
AUSF	*	*	*	*
4301 80 10				
SEEOTTERN- NUTRIAFELLE ROH GANZ				
	STUECK		STUECK	
EINF	1050*	14*	1876*	21*
GEW DT	2		4	
AUSF	4416*	65*	41802*	481*
GEW DT	11		104	
EU	1050	13	7752	64
POLEN	1822	33	24276	296
4301 80 30				
MURMELTIERFELLE ROH GANZ				
	STUECK		STUECK	
EINF	*	*	*	*
AUSF	*	*	*	*
4301 80 50				
FELL V WILDKATZE ALLER ART ROH USW				
	STUECK		STUECK	
EINF	*	*	226*	52*
GEW DT			2	
AUSF	*	*	*	*
4301 80 90				
ANDERE PELZFELLE ROH GANZ				
	DT		DT	
EINF	70*	480*	224*	5783*
LV			1	30
AUS LG				2
EU			42	687
DAENM			6	550
SCHWZ	70	476	70	476
RUSSLD			15	1533
KANADA		4	35	2437
CHINA			27	262
AUSF	*	*	86*	1976*
PV			1	6
EU			25	1349
ITAL			9	1120
GRIECH			16	167
POLEN			52	568
4301 90 00				
TEILE VON PELZFELLEN ROH				
EINF	*	*	*	6*
EU				6
AUSF	*	*	*	5*
4302 11 00				
NERZFELLE GEGERBT ZUGERICHTET USW				
	STUECK		STUECK	
EINF	22057*	1197*	456626*	20769*
GEW DT	24		515	
LV	52	5	509	40
PV	3041	52	15199	279
AUS LG			100	2
EU	5329	353	133078	8100
FRANKR	213	15	23488	1585
NIEDL	280	15	26471	1657
ITAL	1694	107	13636	715
G BRIT	1698	125	9536	656
GRIECH	1444	91	27817	1902
FINNL			7342	511
BELGI			21763	990
ESTLD	1399	14	31008	1469
POLEN	5900	461	183769	5586
UKRAIN	2159	38	23142	1127
CHINA	450	30	2704	195
HONGK	3500	210	64776	3737
AUSF	56843*	3890*	607114*	36646*
GEW DT	50		627	
LV			1680	164
PV	5958	231	18618	362
EU	26713	1932	335980	20754
FRANKR	496	39	5733	375
NIEDL	838	38	46703	2113
ITAL	20	2	5932	383
DAENM	27	2	5967	636
GRIECH	22942	1663	246634	18757
SPAN	1188	97	11875	924
OESTER	763	52	3634	282
SCHWZ	493	38	22440	1074
TUERK	5453	605	44894	3355
LITAU	56	4	2332	152
POLEN	6736	378	26982	1215
TSCHE	2535	25	16731	245
ALBAN	830	45	3929	290
UKRAIN			6777	414
RUSSLD	7550	546	46036	3678
TUNES			2662	204
USA	573	81	5113	404
REPKOR			3493	398
HONGK	3842	211	54755	4283
4302 12 00				
KANINCHEN- HASENFELL GEGERBT ZUGER				
	STUECK		STUECK	
EINF	5329*	36*	17626*	298*
GEW DT	5		29	
PV	3256	20	5714	35
EU	155	8	4285	211
AUSF	8105*	157*	18434*	477*
GEW DT	11		33	
PV			54	7
EU			49	3
4302 13 00				
ASTRACHLAMMFELL USW GEGERBT ZUGER				
	STUECK		STUECK	
EINF	4800*	156*	134445*	3436*
GEW DT	7		220	
PV			1558	36
EU			15537	770
FRANKR			12810	617
GRIECH			1716	113
POLEN	248	4	63170	1721
UKRAIN	4112	134	14502	355
CHINA			37773	487
AUSF	10148*	256*	185936*	5537*
GEW DT	10		233	
PV			4852	203
EU	1637	38	48863	1956
GRIECH	1265	45	34641	1292
SPAN	238	21	5938	278
POLEN	90	2	15859	554
TSCHE	3034	38	14733	452
UKRAIN	1102	16	35200	594
RUSSLD			2376	249
USA	576	22	2065	154
MALAYS	2460	60	59281	1355
4302 19 10				
BIBERFELL GEGERBT ZUGERICHTET				
	STUECK		STUECK	
EINF	620*	55*	1679*	110*
GEW DT	4		10	
AUS LG	620	55	1679	110
AUSF	75*	10*	382*	51*
EU	55	8	321	41
4302 19 20				
BISAMRATTENFELL GEGERBT ZUGERICHT				
	STUECK		STUECK	
EINF	4586*	24*	215147*	1079*
GEW DT	2		84	
PV			17160	78
EU			164	56
POLEN	4586	24	64694	396
TSCHE			64744	263
UKRAIN			85545	364
AUSF	60614*	242*	581177*	2895*
GEW DT	32		313	
PV			12316	62
EU	12424	41	60052	545
GRIECH	12424	41	59372	432
TSCHE	48190	201	466043	2066
UKRAIN			29999	197
4302 19 30				
FUCHSFELL GEGERBT ZUGERICHTET				
	STUECK		STUECK	
EINF	23453*	2423*	119936*	10146*
GEW DT	117		508	
PV	285	14	2660	244
AUS LG			3276	83
EU	11233	1117	33610	3140
GRIECH	1155	19	9043	272
FINNL	9747	1052	22020	2555
ESTLD	4107	735	11651	1826
LITAU	887	132	2422	441
POLEN	4709	218	44403	3088
UKRAIN	2129	211	11550	993
ARGENT			6158	183
HONGK	190	4	3308	242
AUSF	19052*	2868*	110090*	13739*
GEW DT	92		520	
PV			1265	129
EU	4572	257	21870	2018
G BRIT			2156	177
GRIECH	2926	93	8851	778
FINNL	6	1	1843	270
OESTER	915	55	2549	298
TUERK	12766	2325	56265	5974
POLEN	1022	169	14390	1000
TSCHE	83	13	2379	269
UKRAIN			6688	613
RUSSLD	241	40	1778	311
HONGK			843	86
4302 19 41				
WHITECOAT/BLUEBACKFELL GEGERBT ZUG				
	STUECK		STUECK	
EINF	*	*	*	*
AUSF	*	*	*	*
4302 19 49				
HUND- OHRENROBBEFELL GEGERBT ZUGER				
	STUECK		STUECK	
EINF	*	*	3109*	224*
GEW DT			14	
EU			400	27
NORWEG			2635	190
AUSF	5*	1*	1576*	124*
GEW DT			4	
EU	5	1	516	59
4302 19 50				
SEEOTTER- NUTRIAFELL GEGERBT ZUGER				
	STUECK		STUECK	
EINF	8619*	212*	93972*	2547*
GEW DT	12		122	
PV			878	14
AUS LG	2460	43	38557	918
ARGENT	7230	194	86184	2446
AUSF	11464*	304*	45889*	1541*
GEW DT	22		63	
PV			503	5
EU	8324	242	31405	1079
GRIECH	8305	240	27821	955
REPKOR			4324	190
4302 19 60				
MURMELTIERFELL GEGERBT ZUGERICHTET				
	STUECK		STUECK	
EINF	*	*	*	*
AUSF	*	*	*	*
4302 19 70				
FELL V WILDKATZE ALLER ART GEGERBT				
	STUECK		STUECK	
EINF	100*	45*	103*	48*

Wichtigste Ursprungs- und Bestimmungs-Laender	SEPTEMBER 2000		JAN./SEP. 2000	
	dt = 100kg	1000 DM	dt = 100kg	1000 DM
PV	100	45	100	45
AUSF	*	*	5*	3*
EU			5	3
4302 19 80				
SCHAF- LAMMFELL GEGERBT ZUGERICHT				
	STUECK		STUECK	
EINF	133382*	3110*	1205375*	27428*
GEW DT	1068		9115	
PV	116	38	13077	131
AUS LG	420	8	81808	2672
EU	29815	918	394849	11439
FRANKR	8362	194	103075	2326
ITAL	5564	304	46939	2588
PORTUG	2455	109	11934	558
SPAN	5039	180	82799	2308
BELGI			131219	3354
ISLAND	1654	56	33239	870
TUERK	11151	166	123922	1851
POLEN	22154	278	210637	2295
TSCHE	5166	138	47929	788
BRASIL	3000	85	12260	350
URUGU	8915	262	37904	770
ARGENT	9978	240	22308	581
CHINA	26178	405	132177	2055
AUSTRL	2530	103	26386	1114
NEUSEE	11404	388	153619	5010
AUSF	141169*	1949*	806813*	23578*
GEW DT	503		4465	
PV	1627	35	75177	3048
EU	7351	294	167340	4090
ITAL	248	15	35081	684
G BRIT	1960	116	24500	720
GRIECH	2784	117	18142	835
PORTUG	1750	29	9861	296
OESTER	509	16	13035	421
BELGI			54388	679
TUERK	1882	144	18893	1006
POLEN	752	29	13229	326
TSCHE	8753	275	75677	2599
UNGARN	1283	55	65293	3546
BELARS	13561	272	40979	882
RUSSLD	19813	397	174010	3579
KROAT	3300	214	46934	3268
USA	1080	48	9678	476
ARGENT	96	4	4639	111
MALAYS	3182	71	9998	187
CHINA			15800	766
REPKOR			25517	1127
NEUSEE			2949	205
4302 19 95				
ANDERE PELZFELLE GEGERBT ZUGERICHTET				
	DT		DT	
EINF	26*	259*	304*	5361*
PV	1	30	9	175
AUS LG			7	469
EU	1	19	42	2064
FRANKR				170
ITAL			24	1377
G BRIT		10	14	393
ESTLD			22	444
POLEN	3	39	49	565
UNGARN		22	1	375
RUSSLD			1	458
KROAT			1	93
BRASIL	15	52	83	368
CHINA	2	16	53	1214
AUSF	36*	564*	365*	5897*
PV			10	482
EU	25	261	163	3145
FRANKR		77	1	324
ITAL			7	535
DAENM		9	2	205
GRIECH	12	119	56	1295
OESTER	11	30	61	385
POLEN	1	16	21	596
TSCHE	2	19	21	297
RUSSLD			1	222
KROAT		44	2	212
TUNES			4	248
THAIL	5	95	11	176
MALAYS			90	891
4302 20 00				
TEILE V PELZFELL GEGERBT ZUGERICHTET				
EINF	46*	68*	183*	301*
EU	34	20	90	86
ARGENT			23	84
AUSF	75*	204*	432*	1648*
PV			13	297
EU	23	15	185	234
TUERK		2	15	312
RUMAEN			9	241
USA	1	12	44	236

Wichtigste Ursprungs- und Bestimmungs-Laender	SEPTEMBER 2000		JAN./SEP. 2000	
	dt = 100kg	1000 DM	dt = 100kg	1000 DM
CHINA	50	167	94	348
4302 30 10				
"AUSGELASSENE" PELZFELLE GEGERBT				
EINF	*	*	2*	35*
EU			2	35
AUSF	*	*	4*	44*
PV			3	15
4302 30 21				
NERZFELL ZUSAMMGESETZT GEGERBT USW				
	STUECK		STUECK	
EINF	3318*	1770*	22091*	9570*
GEW DT	28		133	
PV	827	106	3244	465
EU	1962	1025	15864	6109
FRANKR			122	81
ITAL			4470	299
GRIECH	1962	1025	11180	5673
TSCHE	806	99	2387	332
CHINA	543	645	2842	2927
AUSF	1399*	617*	45406*	8537*
GEW DT	4		88	
PV	544	84	3790	444
EU	744	521	37272	7152
FRANKR	7	6	10097	306
GRIECH	674	441	26360	6135
PORTUG			89	94
OESTER	19	30	305	384
TSCHE	552	56	4222	517
REPKOR			393	231
4302 30 25				
KANIN/HASENFELL ZUSGESETZT GEGERBT				
	STUECK		STUECK	
EINF	4965*	188*	56322*	2984*
GEW DT	15		227	
PV			226	22
EU	2535	152	51448	2841
SPAN	2457	144	50486	2742
AUSF	2955*	350*	49199*	3582*
GEW DT	12		206	
PV			5136	223
EU	1464	233	8081	1168
GRIECH	1212	214	4161	872
POLEN	28	2	5238	228
TSCHE	866	74	10662	570
UNGARN	17	1	4548	282
SLOWEN	79	6	3367	297
REPKOR			9569	602
4302 30 31				
ASTRACHLAMMFELL ZUSGESETZT GEGERBT				
	STUECK		STUECK	
EINF	3633*	289*	20152*	1477*
GEW DT	19		121	
PV			526	13
EU	66	52	2450	312
URUGU	2292	148	5129	358
ISRAEL	7	21	82	131
CHINA	565	30	9991	539
AUSF	935*	160*	16636*	1673*
GEW DT	4		67	
PV			4602	169
EU	756	90	4184	503
ITAL	172	11	1442	178
UNGARN			1066	144
B HERZ			1197	78
USA	9	53	59	261
4302 30 35				
BIBERFELL ZUSGESETZT GEGERBT ZUGER				
	STUECK		STUECK	
EINF	*	*	1*	1*
AUSF	*	*	51*	20*
4302 30 41				
BISAMRATTENFELL ZUSGESETZT GEGERBT				
	STUECK		STUECK	
EINF	17597*	725*	137446*	6792*

Wichtigste Ursprungs- und Bestimmungs-Laender	SEPTEMBER 2000		JAN./SEP. 2000	
	dt = 100kg	1000 DM	dt = 100kg	1000 DM
GEW DT	46		371	
LV			1324	274
PV	602	124	2819	531
EU	105	28	7436	636
GRIECH	50	12	1476	477
TSCHE	16146	484	117004	3006
UNGARN			321	131
UKRAIN	1030	180	8525	1808
CHINA	275	24	2540	816
REPKOR			1224	261
AUSF	5797*	2755*	36963*	12850*
GEW DT	46		197	
LV	563	116	1091	300
PV	177	23	1354	251
EU	521	233	4033	1644
G BRIT	205	113	1604	814
GRIECH	163	72	763	287
OESTER	6	2	765	242
POLEN	11	5	9007	189
TSCHE	1730	380	3304	941
REPKOR	4523	2132	19567	9839
4302 30 45				
FUCHSFELL ZUSGESETZT GEGERBT ZUGER				
	STUECK		STUECK	
EINF	465*	34*	4889*	598*
GEW DT	2		30	
PV			168	30
AUS LG			116	43
EU	159	28	3223	227
GRIECH	159	28	2577	182
ARGENT			845	320
AUSF	1124*	160*	10334*	1141*
GEW DT	5		32	
PV			449	73
EU	301	29	6307	568
FRANKR			2711	126
ITAL			674	282
OESTER	8	2	2522	115
TUERK	788	124	788	124
UKRAIN			1738	107
REPKOR			826	180
4302 30 51				
WHITECOATFELL USW ZUSGESETZT USW				
	STUECK		STUECK	
EINF	*	*	*	*
AUSF	*	*	*	*
4302 30 55				
HUND/OHRENROBBEFELL ZUSGESETZT USW				
	STUECK		STUECK	
EINF	*	*	*	*
AUSF	*	*	151*	42*
GEW DT			1	
EU			151	42
4302 30 61				
SEEOTTER/NUTRIAFELL ZUSGESETZT USW				
	STUECK		STUECK	
EINF	20*	6*	10283*	702*
GEW DT			21	
PV			277	50
AUS LG			534	273
EU			8829	51
ARGENT	20	6	1123	574
AUSF	416*	56*	4040*	575*
GEW DT	1		11	
PV	20	4	200	35
EU			3056	375
GRIECH			2600	119
OESTER			297	216
4302 30 65				
MURMELTIERFELL ZUSGESETZT GEGERBT				
	STUECK		STUECK	
EINF	*	*	*	*
AUSF	*	*	*	*

Wichtigste Ursprungs- und Bestimmungs-Laender	SEPTEMBER 2000		JAN./SEP. 2000	
	dt = 100kg	1000 DM	dt = 100kg	1000 DM
4302 30 71				
FELL WILDKATZE ALLE ART ZUSGESETZT				
	STUECK		STUECK	
EINF	*	*	*	*
AUSF	*	*	*	*
4302 30 75				
AND PELZFELLE ZUSAMMGESETZT GEGERBT				
	DT		DT	
EINF	101*	1703*	854*	17504*
LV	1	41	3	137
PV			11	383
AUS LG		2		80
EU	3	315	46	2033
FRANKR		4	3	224
ITAL	1	125	19	780
G BRIT	1	119	5	442
GRIECH	1	67	13	513
POLEN	31	55	102	336
TSCHE	4	13	56	379
UNGARN	19	454	75	2367
RUSSLD		1	2	171
JUGOSL	28	85	299	798
ARGENT	3	152	11	491
CHINA	11	612	242	10542
HONGK			6	249
AUSF	21*	959*	202*	11030*
LV			2	123
PV	1	44	17	592
EU	10	498	113	5979
FRANKR	5	73	26	900
ITAL		117	24	1432
G BRIT		16	12	673
GRIECH		1	11	602
SPAN	1	71	7	601
FINNL	1	75	5	480
OESTER	1	78	11	948
POLEN		8	5	204
TSCHE	7	129	41	779
UKRAIN			2	228
CHINA			2	76
REPKOR	3	196	32	2677
HONGK			3	246
4303 10 10				
BEKLEIDG USW WHITECOAT- BLUEBACKFELL				
EINF	*	*	*	*
AUSF	*	*	*	1*
4303 10 90				
BEKLEIDUNG -ZUBEHOER AUS AND PELZFELL				
EINF	1227*	22069*	4552*	101372*
PV	40	821	382	7194
AUS LG	15	492	109	852
EU	89	5449	482	31937
FRANKR		56	7	481
NIEDL		7	6	152
ITAL	11	751	57	4624
GRIECH	69	4506	350	25066
SPAN	6	57	22	216
FINNL		14	16	479
OESTER		36	7	828
SCHWZ		26	9	1293
MARINO		12	1	116
TUERK	167	4238	601	12675
POLEN	34	279	175	1108
TSCHE	169	1264	436	5867
UNGARN	47	1021	267	5703
RUMAEN			11	150
UKRAIN		10	14	670
SLOWEN	1	103	11	565
KROAT	53	957	178	3315
TUNES	1	76	4	408
URUGU	577	5030	1543	13765
ARGENT	2	84	19	462
INDIEN	9	84	93	824
MALAYS	5	207	78	2817
PHILIP			5	205
CHINA	28	454	264	5973
REPKOR	4	444	138	1944
HONGK	25	2245	134	11042
AUSF	202*	13405*	952*	65568*
LV				19
PV	1	67	107	4019
EU	77	5151	407	28035
FRANKR	17	960	50	3126
NIEDL	15	761	39	2511
ITAL	3	242	30	2366
G BRIT	4	283	22	1378
IRLAND	1	94	2	232
DAENM	1	118	6	355
GRIECH	7	565	79	5713
PORTUG	1	58	6	484
SPAN	3	391	22	1837
SCHWED	1	104	14	1054
FINNL	1	73	5	630
OESTER	19	1187	108	6321
BELGI	4	300	20	1481
LUXEMB		15	6	534
NORWEG	4	393	12	1318
SCHWZ	33	2512	121	13459
ANDORR	1	95	1	171
TUERK	2	83	26	725
POLEN	3	92	34	732
TSCHE	15	300	49	1255
SLOWAK	4	185	6	465
UNGARN	1	50	75	3050
RUMAEN		5	16	527
UKRAIN	2	348	7	462
RUSSLD	17	1764	65	4489
SLOWEN	2	150	20	1511
KROAT			3	319
USA	5	751	57	3395
KANADA	2	224	5	480
ARGENT			3	215
A EMIR		18	10	591
CHINA		4	2	207
REPKOR	2	262	5	788
JAPAN	2	305	13	1431
HONGK	2	112	7	511
N ERM	1	93	1	163
4303 90 00				
ANDERE WAREN AUS PELZFELLEN				
EINF	1279*	3240*	8530*	19791*
AUS LG	97	114	831	2019
EU	10	87	341	1329
ITAL		15	139	316
OESTER	10	71	190	841
TUERK	27	461	101	1177
POLEN	101	174	759	1116
UNGARN	13	221	30	666
SLOWEN	9	166	61	629
MAZED	140	386	701	2059
ARGENT	26	130	92	482
MALAYS			4	155
CHINA	882	1234	5604	8093
AUSTRL	21	79	238	881
NEUSEE	3	12	302	1510
AUSF	168*	1178*	1026*	6165*
PV			1	45
EU	59	328	518	2163
OESTER	22	184	453	1459
SCHWZ	10	247	40	742
RUSSLD	14	90	15	164
JUGOSL			57	265
USA	74	257	191	801
REPKOR		9	1	132
JAPAN		21	9	559
HONGK		4	8	200
4304 00 00				
KUENSTLICHES PELZWERK U WAREN DARAUS				
EINF	101*	496*	689*	2075*
PV			11	29
AUS LG		1		5
EU	25	348	89	645
FRANKR	5	135	16	216
G BRIT	12	169	17	215
POLEN	1	4	19	115
CHINA	38	100	416	969
AUSF	22*	177*	189*	964*
PV			8	25
EU	11	91	106	448

ABSCHNITT IX

HOLZ UND HOLZWAREN; HOLZKOHLE; KORK UND KORKWAREN; FLECHTWAREN UND KORBMACHERWAREN

KAPITEL 44

HOLZ UND HOLZWAREN; HOLZKOHLE

Wichtigste Ursprungs- und Bestimmungs-Laender	SEPTEMBER 2000		JAN./SEP. 2000	
	dt = 100kg	1000 DM	dt = 100kg	1000 DM
4401 10 00				
BRENNHOLZ IN FORM V RUNDLINGEN USW				
EINF	32002*	441*	185339*	2498*
EU	2587	70	51585	1206
NIEDL	2587	70	48450	1183
POLEN	10349	187	30141	518
TSCHE	15946	114	84581	587
AUSF	29850*	279*	171947*	1566*
EU	29716	271	168928	1516
DAENM	19521	217	108297	1197
4401 21 00				
NADELHOLZPLAETTCHEN -SCHNITZEL				
EINF	93867*	439*	894262*	4688*
EU	50277	282	499295	3096
FRANKR	7733	37	107926	527
NIEDL	23205	105	200270	1376
OESTER	10965	67	112544	452
BELGI	2969	38	37251	459
TSCHE	42345	154	374156	1460
AUSF	505987*	4933*	5442640*	46534*
EU	474065	4552	5095246	42856
FRANKR	32791	371	740368	6473
NIEDL	130805	1277	1122331	10693
ITAL	1982	59	31675	723
G BRIT	1416	57	3725	204
DAENM	11858	107	14047	193
SCHWED	43295	605	164405	1337
OESTER	175900	1205	2153406	15293
BELGI	60322	731	780611	7081
LUXEMB	15270	124	79575	700
SCHWZ	13294	168	234866	2550
TSCHE	20400	180	101924	894
4401 22 00				
PLAETTCHEN SCHNITZEL V AND HOLZ				
EINF	34954*	216*	156936*	1051*
EU	34508	158	155162	716
NIEDL	27904	124	111380	459
SLOWAK			456	97
AUSF	126723*	564*	680542*	3798*
EU	124429	469	645419	2516
ITAL	60609	124	290855	589
OESTER	21898	105	140948	660
BELGI	34935	166	125528	628
LUXEMB	2402	11	54771	254
4401 30 10				
SAEGESPAENE				
EINF	204459*	936*	2647263*	12004*
EU	105732	436	1846839	7965
FRANKR	15095	25	416012	605
NIEDL	58113	283	524071	4213
OESTER			662858	2213
BELGI	30786	120	215177	835
POLEN	6972	109	83194	792
TSCHE	90754	390	733409	3161
AUSF	202055*	1462*	1253461*	10216*
EU	197022	1379	1208990	9295
FRANKR	58257	244	433145	1768
NIEDL	41871	468	434985	4927
ITAL	213	7	4926	157
G BRIT	1137	59	2926	148
DAENM	2457	129	18523	418
OESTER	16986	108	100704	658
BELGI	72875	345	207583	1110
4401 30 90				
AND HOLZABFAELLE HOLZAUSSCHUSS USW				
EINF	215740*	1808*	2198067*	22958*
EU	80857	627	1194998	14777
FRANKR	27785	250	382601	2639
NIEDL	30762	239	460742	9747
OESTER	4508	36	51640	856
BELGI	7146	36	235214	1218
LUXEMB	10655	66	62594	352
SCHWZ	24053	353	170761	2222
LITAU			7707	170
POLEN	14194	148	148807	1408
TSCHE	95310	651	666143	4056
AUSF	551438*	7790*	4652436*	60694*
EU	508103	6944	4290466	56624
FRANKR	103393	1128	899514	8028
NIEDL	138846	1464	577497	9640
ITAL	101235	1051	884261	12471
G BRIT	7169	433	66282	3264
DAENM	17982	531	110474	4239
SPAN	1209	76	7183	378
SCHWED	89702	1216	161548	5287
FINNL	1457	109	10521	749
OESTER	5995	95	256675	2321
BELGI	40565	790	1303706	10029
NORWEG	16341	189	33840	364
SCHWZ	16955	479	270861	2204
S AFR	94	16	2139	130
JAPAN	200	19	15008	613
4402 00 00				
HOLZKOHLE AUCH ZUSAMMENGEPRESST				
EINF	41035*	2687*	1028223*	64810*
AUS LG	95	9	37724	3343
EU	4889	390	87896	5828
FRANKR	4351	274	67830	4376
NIEDL	305	33	3726	343
SPAN	128	10	8816	613

Wichtigste Ursprungs- und Bestimmungs-Laender	SEPTEMBER 2000		JAN./SEP. 2000	
	dt - 100kg	1000 DM	dt - 100kg	1000 DM
BELGI			5489	229
NORWEG	113	4	31181	259
POLEN	12586	1038	244367	18726
TSCHE	1575	91	40521	2519
SLOWAK	3502	201	24980	1459
UNGARN	2195	122	100599	6662
RUMAEN	8026	421	80732	4100
S HERZ	702	18	12491	413
NIGERI	203	10	80684	3973
S AFR	303	22	126037	9420
PARAGU	4811	236	55474	2708
ARGENT	677	48	84855	5560
INDONE	750	34	43111	2310
AUSF	805*	237*	17367*	3181*
EU	614	112	15730	2430
FRANKR	20	5	853	344
NIEDL	409	77	4743	868
G BRIT			3510	382
OESTER			908	169
KUWAIT	105	85	315	247

4403 10 00

ROHHOLZ AUCH ENTRINDET IMPRAEGN

	M3		M3	
EINF	687*	292*	5592*	2942*
GEW DT	4773		42223	
EU	240	93	867	313
TSCHE	436	196	5522	2595
AUSF	50*	24*	15952*	9500*
GEW DT	365		180614	
EU	50	24	2643	1401
G BRIT			623	438
DAENM			1755	829
A EMIR			870	594
CHINA			12108	7315

4403 20 10

FICHTENHOLZ TANNENHOLZ ROH

	M3		M3	
EINF	162218*	17312*	1639970*	189596*
GEW DT	1206276		12602041	
EU	79143	7474	826179	92519
FRANKR	23986	1513	214569	19849
NIEDL	2048	90	10859	587
DAENM	27899	2439	129322	11678
SCHWED	4323	784	83484	12657
FINNL	50	13	71882	8386
OESTER	271	96	5790	1117
BELGI	19088	2387	269161	33553
LUXEMB	1478	152	40981	4682
NORWEG	498	23	5029	676
SCHWZ	9352	752	73055	5906
ESTLD	4606	576	108674	12972
LETTLD			39084	4355
POLEN	610	94	8030	1287
TSCHE	13025	1560	130406	15292
UKRAIN	34	11	932	162
RUSSLD	54950	6822	448418	56397
AUSF	147711*	14906*	1661945*	191940*
GEW DT	1056244		12770205	
EU	136903	13858	1510585	175926
FRANKR	3964	408	15120	1741
NIEDL	1450	101	15508	855
ITAL	42039	4737	336093	41612
DAENM	1563	105	18477	1351
OESTER	84723	8327	1083034	127572
BELGI	3044	160	42083	2662
NORWEG			7887	404
SCHWZ	858	99	9552	1193
TSCHE	7658	707	108544	9898
USBEK	217	22	2143	259
SLOWEN	432	36	10211	1053
JAPAN			8827	2719
N ERM	1261	129	3384	365

4403 20 30

KIEFERNHOLZ ROH

	M3		M3	
EINF	13265*	741*	156994*	14299*
GEW DT	97491		1141977	
EU	9707	430	79749	5218
FRANKR	6176	210	26646	970
NIEDL	3293	150	45614	2254
SCHWED			3893	849
FINNL	166	63	2862	1055
SCHWZ			3624	394
ESTLD	2974	231	3798	489
LETTLD			2762	209
TSCHE	319	39	5840	783
RUSSLD	32	6	60149	7009
AUSF	106289*	7326*	728468*	53154*
GEW DT	843576		5968637	
EU	40724	2264	349188	23038
FRANKR	52	5	1456	434
ITAL	86	50	3470	1502
DAENM			1998	179
SCHWED	31689	1558	194155	9617
FINNL	2811	178	43235	2752
OESTER	5639	367	92578	7843

Wichtigste Ursprungs- und Bestimmungs-Laender	SEPTEMBER 2000		JAN./SEP. 2000	
	dt - 100kg	1000 DM	dt - 100kg	1000 DM
LUXEMB			6385	300
NORWEG	4400	228	26002	1327
POLEN	326	35	5744	692
TSCHE	89430	4691	340438	27522
N ERM	53	6	2431	174

4403 20 90

ANDERES NADELROHHOLZ

	M3		M3	
EINF	28241*	2511*	248240*	23412*
GEW DT	186372		1741900	
EU	17252	1261	105099	7017
FRANKR	7212	337	31136	1421
NIEDL	2462	113	32520	1457
DAENM			1474	288
OESTER	58	48	6212	392
BELGI	7516	749	33316	3382
SCHWZ	2648	283	48695	4237
POLEN	107	15	3237	535
TSCHE	7969	916	87193	10467
RUSSLD	126	25	2308	625
AUSF	9748*	1030*	175397*	18391*
GEW DT	71668		1388045	
EU	9507	957	148805	13649
ITAL	1797	254	10610	1814
DAENM	957	147	16202	1777
SCHWED	77	27	38248	2625
OESTER	4039	373	50080	5730
BELGI	2637	156	29373	1457
SCHWZ	176	53	2437	424
TSCHE			11249	1680
JAPAN			11658	2218

4403 41 00

DARK RED MERANTI USW -ROHHOLZ

	M3		M3	
EINF	*	*	128*	183*
GEW DT			719	
INDONE			128	183
AUSF	*	*	*	*

4403 49 10

SAPELLI ACAJOU USW IROKO -ROHHOLZ

	M3		M3	
EINF	4050*	2705*	25430*	16029*
GEW DT	35110		220422	
AUS LG	50	24	89	45
LIBERI	9	6	221	151
KAMERU	3261	2241	19469	12738
AE GUI			677	357
GABUN	302	194	1760	1035
R KONG	478	264	3195	1671
AUSF	1099*	886*	5561*	4451*
GEW DT	8178		45765	
EU	924	703	4476	3324
NIEDL	108	83	899	681
G BRIT			575	399
DAENM	802	607	2293	1759
SCHWED	14	13	515	355
ARGENT			91	100
CHINA			105	101
REPKOR	102	114	206	290

4403 49 20

OKOUME-ROHHOLZ

	M3		M3	
EINF	314*	144*	8265*	3373*
GEW DT	1846		50511	
AUS LG	7	3	7	3
KAMERU			1501	566
AE GUI			1146	467
GABUN	7	3	4429	1797
R KONG	307	141	1189	541
AUSF	*	*	197*	115*
GEW DT			1171	

4403 49 40

SIPO-ROHHOLZ

	M3		M3	
EINF	1684*	1255*	21628*	15910*
GEW DT	13464		176414	
AUS LG			50	36
KAMERU	763	612	12704	9944
ZENTAF	203	162	739	514
GABUN	6	4	1171	761
R KONG	702	470	5312	3468
DR KON	10	7	961	639

Wichtigste Ursprungs- und Bestimmungs-Laender	SEPTEMBER 2000		JAN./SEP. 2000	
	dt - 100kg	1000 DM	dt - 100kg	1000 DM
ANGOLA			216	258
AUSF	634*	522*	3122*	2749*
GEW DT	4936		24638	
EU	348	237	1660	1337
DAENM	221	181	1061	869
BELGI	99	28	458	324
SCHWZ	271	273	1443	1393

4403 49 80

ANDERES TROPISCHES ROHHOLZ

	M3		M3	
EINF	5982*	4135*	74417*	44444*
GEW DT	49429		646260	
AUS LG			1594	484
LIBERI	499	228	7909	3733
COTEIV			136	89
KAMERU	2159	1370	28913	15103
ZENTAF	87	51	949	660
AE GUI	975	445	6184	2526
GABUN	488	270	11127	5145
R KONG	1301	1202	13045	10352
DR KON	164	139	2376	1179
ANGOLA	149	88	1519	1007
MOSAMB	56	62	276	295
MYAN	114	280	1907	4298
AUSF	3000*	2575*	15379*	15479*
GEW DT	26887		134620	
EU	1464	904	6608	4574
NIEDL	236	106	1828	882
G BRIT	481	186	1134	469
DAENM	621	465	1934	1606
SPAN	33	95	117	299
SCHWED	28	10	201	113
OESTER			348	280
BELGI	60	35	708	578
SCHWZ	29	27	848	544
TUERK			168	446
TUNES			194	250
CHINA	837	1036	3391	4228
REPKOR	296	204	572	746
TAIWAN			379	459
HONGK	329	366	2674	3655

4403 91 00

EICHENROHHOLZ

	M3		M3	
EINF	790*	402*	25638*	15213*
GEW DT	7869		246228	
EU	566	262	9650	4754
FRANKR	495	215	6831	3221
OESTER	71	47	1508	944
BELGI			556	344
SCHWZ	98	31	372	190
POLEN	60	49	907	683
TSCHE			1333	420
UNGARN	1	1	7119	3267
RUMAEN	24	12	765	462
UKRAIN	20	10	476	260
USA	21	37	4822	5042
AUSF	3942*	1016*	65109*	13933*
GEW DT	36790		683274	
EU	2976	641	58999	11052
FRANKR	1082	437	14736	5028
ITAL	295	48	11341	1626
G BRIT			424	92
DAENM	1285	99	13454	983
SPAN	20	22	217	221
SCHWED	133	14	15241	2555
OESTER			1022	213
ISLAND			279	96
POLEN	284	83	3209	1254
INDONE	520	197	2654	874
TAIWAN			95	106

4403 92 00

BUCHENROHHOLZ

	M3		M3	
EINF	2854*	514*	145598*	52863*
GEW DT	25805		1538755	
EU	2278	436	122868	42585
FRANKR	1709	241	89741	32577
ITAL			92	107
DAENM			16162	4610
OESTER	185	127	2031	1354
BELGI	384	68	10236	2861
LUXEMB			4606	1176
SCHWZ	450	49	10314	4231
TUERK			47	78
POLEN			1755	1040
TSCHE	68	5	2662	490
SLOWAK			1525	945
UNGARN			579	392
RUMAEN	20	8	3601	1899
UKRAIN	38	15	1019	555
RUSSLD			449	146
AUSF	44479*	8844*	1065470*	288990*
GEW DT	418682		8059725	
EU	35953	3030	443395	43290

Wichtigste Ursprungs- und Bestimmungs-Laender	SEPTEMBER 2000		JAN./SEP. 2000	
	dt = 100kg	1000 DM	dt = 100kg	1000 DM
FRANKR	9	10	8679	1816
NIEDL	516	46	9630	2072
ITAL	7360	879	79737	8763
G BRIT			605	335
DAENM	1179	186	124208	11040
SPAN			790	320
SCHWED	22823	1528	186711	14837
FINNL			935	512
OESTER	3393	306	29373	3319
BELGI	673	75	1766	229
SCHWZ	1334	259	106343	4990
TUERK			1325	438
LETTLD			1285	946
POLEN	203	128	119951	2272
USA			336	111
INDIEN			521	394
THAIL			640	371
INDONE	318	302	1816	1491
CHINA	6472	4990	326958	189541
REPKOR			191	184
JAPAN			8260	2932
TAIWAN			9033	5490
HONGK	171	112	44862	35989
4403 99 10				
PAPPELROHHOLZ				
	M3		M3	
EINF	121*	99*	1126*	394*
GEW DT	919		10727	
EU			832	193
KROAT	121	99	233	180
AUSF	7219*	708*	90687*	6538*
GEW DT	64028		710993	
EU	6466	457	87090	5712
NIEDL	2619	182	48284	2804
ITAL	859	74	17587	1546
BELGI	3288	201	20100	1323
SCHWZ	590	85	2961	362
CHINA	30	52	178	308
HONGK	65	104	55	104
4403 99 30				
EUKALYPTUS-ROHHOLZ				
	M3		M3	
EINF	*	*	59*	27*
GEW DT			421	
AUSF	*	*	*	*
4403 99 50				
BIRKEN ROHHOLZ				
	M3		M3	
EINF	196*	146*	10321*	8809*
GEW DT	1530		94908	
EU	91	34	6486	4466
FINNL	53	30	6384	4408
LETTLD			1622	1091
BELARS			80	294
USA	20	75	1196	2433
KANADA			225	215
AUSF	123*	12*	4118*	737*
GEW DT	1289		39697	
EU	123	12	3465	570
DAENM			1228	113
OESTER	123	11	1856	333
4403 99 98				
ANDERES LAUBROHHOLZ				
	M3		M3	
EINF	3396*	4188*	93166*	107129*
GEW DT	25461		699117	
AUS LG			19	7
EU	354	265	17445	14834
FRANKR	101	55	13398	11725
ITAL			619	402
G BRIT	24	24	1128	887
OESTER	46	80	991	1167
BELGI	95	36	880	391
SCHWZ	45	12	1681	1048
POLEN	42	15	2026	1134
UNGARN	17	13	1047	455
RUMAEN	236	139	1555	973
RUSSLD			861	480
ARMEN			95	285
USBEK	20	132	28	199
KROAT			298	209
LIBERI	17	7	653	247
KAMERU			1677	749
GABUN	157	108	2973	1561
R KONG	129	86	865	900
DR KON			262	377
MOSAMB			958	1424
USA	2203	3129	50239	71849
KANADA			2082	3984
MEXIKO			37	80
JAMAIK			39	78
CHILE	31	77	79	231

Wichtigste Ursprungs- und Bestimmungs-Laender	SEPTEMBER 2000		JAN./SEP. 2000	
	dt = 100kg	1000 DM	dt = 100kg	1000 DM
BANGLA			183	231
SRILAN			24	117
JAPAN	24	81	1444	4581
AUSF	1356*	457*	37117*	10915*
GEW DT	9578		356412	
PV				1
EU	1078	200	30332	5282
FRANKR	20	3	1901	438
ITAL			4438	846
G BRIT	274	101	783	414
DAENM	122	40	8062	1325
SCHWED			6779	649
OESTER	30	1	4277	1121
NORWEG			902	268
SCHWZ	25	11	3394	3286
TSCHE	7	1	204	245
CHINA	227	228	1312	983
HONGK			383	315
4404 10 00				
NADELHOLZ GROB ZUGERICHTET USW				
	DT		DT	
EINF	21471*	651*	218053*	7704*
EU	1624	36	30178	990
FRANKR			611	140
BELGI	1508	29	28578	643
ESTLD	1560	67	5880	298
LETTLD	60	2	15641	591
POLEN	13740	415	123955	4321
TSCHE	2243	73	22669	731
BELARS	1617	13	12012	245
AUSF	3899*	359*	92874*	6880*
EU	1810	150	62305	3937
FRANKR	514	68	13647	1207
ITAL	495	44	24305	1724
DAENM	267	14	9881	495
SPAN			1100	78
OESTER	72	8	10356	265
SCHWZ	2057	193	29608	2835
4404 20 00				
LAUBHOLZ GROB ZUGERICHTET USW				
EINF	15759*	1375*	63006*	4686*
EU	966	204	22737	1530
NIEDL	514	88	18301	680
G BRIT	324	81	2541	525
LETTLD			1187	98
UNGARN	240	26	5129	367
BRASIL	14052	1098	23474	1770
AUSF	124*	40*	4204*	362*
EU	45	26	3295	177
4405 00 00				
HOLZWOLLE HOLZMEHL				
EINF	764*	35*	9064*	391*
EU	274	2	3642	115
AUSF	27569*	1407*	190886*	9699*
EU	23434	1148	143544	6670
FRANKR	1855	74	13909	473
NIEDL	14967	772	84053	4359
ITAL	4740	208	21373	851
G BRIT	800	41	4019	213
DAENM			9345	367
OESTER	931	46	3950	196
SCHWZ	1212	95	15242	1184
REPKOR	249	19	7507	378
4406 10 00				
HOLZBAHNSCHWELLEN NICHT IMPRAEG				
	M3		M3	
EINF	236*	93*	6798*	2783*
GEW DT	2487		63194	
EU	118	39	5902	2398
FRANKR	118	39	4756	1863
NIEDL			1028	468
AUSF	101*	59*	885*	361*
GEW DT	848		8090	
EU			501	135
NIEDL			472	130
4406 90 00				
ANDERE HOLZBAHNSCHWELLEN				
	M3		M3	
EINF	685*	546*	4302*	1667*
GEW DT	6498		40198	
EU	664	534	4187	1606
FRANKR	342	244	1715	752
NIEDL	322	290	2453	880

Wichtigste Ursprungs- und Bestimmungs-Laender	SEPTEMBER 2000		JAN./SEP. 2000	
	dt = 100kg	1000 DM	dt = 100kg	1000 DM
AUSF	2543*	763*	22380*	9303*
GEW DT	21775		204620	
EU	1558	176	10048	1129
NIEDL	1495	101	9569	984
NORWEG	26	12	2677	1908
SCHWZ	443	392	5364	3597
TSCHE	310	142	983	500
UNGARN	24	16	678	554
SLOWEN			1102	599
KROAT			1423	980
4407 10 16				
NADELHOLZ LGES GESCHLIFF USW >6MM				
	M3		M3	
EINF	2808*	2002*	30093*	19616*
GEW DT	13966		147180	
EU	1637	1385	20699	14372
ITAL			33	93
DAENM	191	174	1893	1806
SCHWED	197	99	4836	2358
FINNL	284	161	3588	2010
OESTER	1144	928	9854	7729
LITAU	84	82	772	602
TSCHE	452	245	4644	1984
UNGARN	195	190	1127	1090
KANADA			173	183
INDONE			305	380
AUSF	6183*	4065*	61777*	42912*
GEW DT	29678		301109	
PV	44	24	187	136
EU	4404	2882	50331	34991
FRANKR	123	116	3266	2099
NIEDL	7	3	291	140
ITAL	1150	760	7423	4864
GRIECH			610	437
OESTER	3123	2001	38146	27061
BELGI			334	237
SCHWZ	836	612	6721	4809
TSCHE	69	34	1122	698
UNGARN	127	83	250	180
SLOWEN	600	370	2610	1588
KROAT	25	17	139	126
4407 10 31				
FICHTENHOLZ LAENGSGES GEHOBELT>6MM				
	M3		M3	
EINF	25678*	12396*	253081*	119026*
GEW DT	131151		1292843	
PV			27	29
EU	22601	11174	221086	106245
FRANKR		1	373	240
NIEDL	1383	1113	20869	16483
ITAL		2	784	273
IRLAND			108	78
DAENM	268	173	2396	1812
SCHWED	13851	6482	123167	55527
FINNL	5971	2833	55562	23599
OESTER	977	499	11315	5830
BELGI	151	71	6364	2304
NORWEG	1196	574	11481	5629
SCHWZ			578	247
ESTLD	605	241	5010	1970
LETTLD	211	93	3691	1309
LITAU	317	116	2361	918
POLEN	109	39	3682	1174
TSCHE	262	61	1548	522
RUMAEN	144	35	1840	565
AUSF	33797*	14112*	287588*	115624*
GEW DT	164425		1409775	
EU	5659	2485	91802	34459
FRANKR	293	153	12228	3783
NIEDL	95	21	11231	3860
ITAL	2337	769	14044	4933
G BRIT			539	253
PORTUG	27	15	238	122
SPAN	214	140	4143	2731
SCHWED			252	214
OESTER	2191	1152	7670	4872
BELGI	478	221	40485	13428
SCHWZ	2591	1235	18491	8888
POLEN	156	110	2281	1345
TSCHE	267	133	4043	1683
UNGARN	122	62	13780	909
SLOWEN	111	27	13611	4336
KROAT	387	206	2220	1073
USA	23247	9317	121893	53979
JAPAN	1235	533	18810	8514
4407 10 33				
KIEFERNHOLZ LAENGSGES GEHOB>6MM				
	M3		M3	
EINF	4752*	1975*	55672*	25173*
GEW DT	34234		451179	
EU	154	138	4342	2559
FRANKR			441	208
SCHWED	72	61	2823	1614
FINNL	38	54	592	491
NORWEG	303	160	2736	1376
SCHWZ	4	2	2132	824
LETTLD	73	25	663	239

Wichtigste Ursprungs- und Bestimmungs-Laender	SEPTEMBER 2000		JAN./SEP. 2000	
	dt = 100kg	1000 DM	dt = 100kg	1000 DM
POLEN	3995	1498	53302	18922
RUSSLD	183	133	1264	802
AUSF	3854*	1320*	36635*	14054*
GEW DT	20766		187417	
EU	3305	1084	23727	7907
NIEDL	1265	475	8189	2922
ITAL	1737	509	11386	3350
DAENM	135	52	1667	770
BELGI	158	40	2361	773
SCHWZ	64	41	723	504
USA	455	179	11665	5351
4407 10 38				
AND NADELHOLZ LAENGSGES GEHOB>6MM				
	M3		M3	
EINF	5331*	2256*	55386*	25112*
GEW DT	35718		378559	
PV			23	24
EU	613	528	8821	5954
FRANKR			351	331
NIEDL	2	1	1278	841
ITAL	261	293	1189	1310
DAENM	76	30	644	538
FINNL			310	172
OESTER	274	204	4973	2691
ESTLD			785	385
POLEN	3681	1166	36239	12371
TSCHE	493	158	2763	910
RUMAEN	37	10	605	239
RUSSLD	303	173	2189	1299
USA	61	48	647	708
KANADA	80	105	1392	2116
INDONE			56	197
AUSF	1121*	805*	8369*	5614*
GEW DT	5819		50143	
EU	537	508	4999	3466
NIEDL			534	200
DAENM	46	74	2830	1782
OESTER	487	425	1223	1295
SCHWZ	127	96	903	858
TSCHE	58	35	535	368
USA	352	138	1527	656
4407 10 91				
FICHTEN- TANNENHOLZ LAENGSGES >6MM				
	M3		M3	
EINF	239537*	74046*	2294752*	742856*
GEW DT	1343832		12920543	
AUS LG	239	41	3340	725
EU	93206	33903	1066811	408856
FRANKR	182	189	1842	1006
NIEDL	13959	3439	22918	6509
G BRIT			456	279
DAENM	1349	575	12732	5460
SCHWED	27293	10858	388464	148919
FINNL	33910	13131	489568	186645
OESTER	11924	4371	116180	42967
BELGI	3847	1055	49021	14911
LUXEMB	742	285	5001	1951
NORWEG	13958	5046	110662	40060
SCHWZ	41	22	749	347
ESTLD	6451	2218	81845	27767
LETTLD	11564	3233	131090	36022
LITAU	16063	3866	148671	36001
POLEN	4042	1094	45254	12231
TSCHE	18065	5095	183796	52922
SLOWAK	2036	683	17330	5307
RUMAEN	1218	416	13170	3960
UKRAIN	1370	296	11458	2597
BELARS	19188	4640	181197	43894
RUSSLD	52338	13511	281462	71830
USA			141	447
KANADA			298	298
AUSF	191045*	57727*	1270045*	370995*
GEW DT	1201864		7455149	
PV			20	2
EU	168070	48996	1080041	327515
FRANKR	33801	11514	371821	123052
NIEDL	16601	4567	112802	32380
ITAL	35672	10687	341721	97324
G BRIT	5177	1755	23110	7859
IRLAND			1205	456
DAENM	8220	2789	9930	3424
GRIECH	6655	1120	8546	1732
PORTUG	55	18	1234	286
SPAN	901	270	9779	3483
SCHWED	49	14	523	157
FINNL	46	21	477	247
OESTER	49950	13132	125505	36731
BELGI	8255	2236	60083	16329
LUXEMB	2588	843	13205	4045
SCHWZ	7492	2869	120322	14181
POLEN	42	25	1628	564
TSCHE	1232	487	9460	3285
SLOWEN	1067	261	6182	1823
ALGER	5436	1661	10864	3320
USA	4117	1861	23877	11905
PAKIST	215	65	1287	348
VIETN			499	167
JAPAN	3000	1322	13600	6592

Wichtigste Ursprungs- und Bestimmungs-Laender	SEPTEMBER 2000		JAN./SEP. 2000	
	dt = 100kg	1000 DM	dt = 100kg	1000 DM
4407 10 93				
KIEFERNHOLZ LAENGSGESAEGT DICK>6MM				
	M3		M3	
EINF	58485*	18077*	437546*	145986*
GEW DT	379204		2864671	
EU	24247	9185	128333	66415
FRANKR	486	173	4416	2248
NIEDL	1679	560	3190	950
G BRIT	3665	755	5749	2558
DAENM	384	196	1426	594
SPAN			761	834
SCHWED	3710	2213	32934	19705
FINNL	6611	3475	64707	33207
OESTER	540	275	7314	4491
BELGI	7170	1526	7494	1583
NORWEG	531	237	4658	2076
SCHWZ	69	49	520	490
ESTLD	243	132	3141	1390
LETTLD	3072	1056	30182	10124
LITAU	2599	627	23023	5478
POLEN	9408	2696	108437	29398
TSCHE	861	224	11149	3066
UKRAIN	4182	635	24356	4036
BELARS	10003	2190	62032	17457
RUSSLD	3240	789	20144	4890
USA	60	57	895	850
AUSF	41307*	10972*	241127*	71015*
GEW DT	273245		1694674	
EU	40283	10594	228959	66476
FRANKR	5028	957	27347	7475
NIEDL	7771	2249	66139	22208
ITAL	5155	1290	61084	16227
G BRIT	59	21	793	249
DAENM	374	183	949	587
GRIECH	309	100	1397	216
SPAN	91	25	14911	4248
OESTER	6417	1775	21457	6294
BELGI	15011	3978	34342	8735
SCHWZ	6	15	644	334
POLEN	261	120	1012	466
TSCHE	71	18	874	324
SLOWEN	125	44	2068	585
USA	485	147	7138	2600
4407 10 98				
AND NADELHOLZ LAENGSGES DICKE >6MM				
	M3		M3	
EINF	54483*	20817*	584028*	226200*
GEW DT	373693		3976224	
AUS LG	55	98	797	1153
EU	2498	1395	34090	16295
FRANKR	71	35	712	450
NIEDL	172	98	1932	1198
ITAL	58	26	408	295
G BRIT			156	208
DAENM	404	160	4263	2099
OESTER	1507	949	23222	10676
BELGI	182	69	2612	1062
SCHWZ	30	24	732	574
ESTLD	411	168	15568	5503
LETTLD	5848	1551	40578	11065
LITAU	4525	1196	48300	12468
POLEN	6427	1827	88907	26427
TSCHE	15768	4265	164980	45359
SLOWAK	1003	259	10914	2861
RUMAEN	1219	323	14340	4044
UKRAIN	1076	293	8690	2045
BELARS	1663	409	14944	3799
RUSSLD	8545	2619	86628	26671
SLOWEN	47	86	533	474
USA	2007	1946	19735	23053
KANADA	3230	4258	31560	42265
HONDUR	143	178	2341	2685
INDONE			184	1132
AUSF	21271*	7093*	232997*	70237*
GEW DT	136844		1587480	
PV	14	7	14	7
EU	19567	6017	213927	59902
FRANKR	1439	373	35814	9099
NIEDL	4075	1069	59445	15076
ITAL	4400	1259	28967	8843
G BRIT	84	32	524	228
DAENM	121	98	10671	4062
SPAN	2170	757	7140	2467
SCHWED	31	105	277	232
OESTER	1279	702	9291	4837
BELGI	5344	1420	57188	13792
LUXEMB	714	176	4515	1202
SCHWZ	698	419	11078	6012
POLEN	105	81	897	540
TSCHE	213	122	2461	1251
UNGARN	126	67	1286	503
SLOWEN	93	114	294	367
USA	143	78	1722	724
JAPAN	91	78	748	572
4407 24 15				
VIROLA USW LGES GESCHL KEILVERZ >6MM				
	DT		DT	
EINF	11*	6*	607*	127*
EU			240	27

Wichtigste Ursprungs- und Bestimmungs-Laender	SEPTEMBER 2000		JAN./SEP. 2000	
	dt = 100kg	1000 DM	dt = 100kg	1000 DM
AUSF	*	5*	25*	60*
EU		5	5	54
4407 24 30				
VIROLA USW LAENGSGES GEHOBELT>6MM				
	M3		M3	
EINF	27*	16*	467*	342*
GEW DT	60		1163	
EU			7	9
AUSF	*	*	*	12*
GEW DT			2	
4407 24 90				
VIROLA USW LAENGSGESAEGT DICKE>6MM				
	M3		M3	
EINF	112*	111*	1560*	2666*
GEW DT	582		8578	
AUS LG			38	56
EU	20	15	392	405
FRANKR	20	14	238	223
NIEDL			136	137
ECUAD	54	58	471	670
BRASIL	30	34	455	1271
AUSF	93*	160*	710*	1115*
GEW DT	498		3545	
EU	57	71	158	296
KANADA	30	47	164	260
4407 25 10				
RED MER USW LAENGSGES KEILVERZINK>6MM				
	DT		DT	
EINF	*	*	1262*	325*
EU			148	31
INDONE			939	258
AUSF	633*	182*	3582*	948*
EU			491	90
POLEN	397	118	1957	551
4407 25 30				
RED MER USW LAENGSGES GEHOBELT>6MM				
	M3		M3	
EINF	*	*	972*	1395*
GEW DT			6224	
EU			214	268
INDONE			510	733
MALAYS			248	394
AUSF	103*	141*	581*	840*
GEW DT	514		3419	
EU			11	25
POLEN	29	37	261	405
TSCHE	74	104	276	375
4407 25 50				
RED MER USW LAENGSGES GESCHLIFF >6MM				
	DT		DT	
EINF	*	*	*	*
AUSF	*	*	181*	44*
EU			82	20
4407 25 60				
DARK/LIGHT RED MERANTI LAENGSGES				
	M3		M3	
EINF	2965*	3929*	43510*	55573*
GEW DT	19460		271745	
EU	79	92	3512	4347
NIEDL	30	42	2370	2999
BELGI	49	60	1063	1249
KANADA			25	89
BRASIL			32	101
INDONE	349	437	4566	6037
MALAYS	2512	3373	33849	43814
SINGAP	25	27	1369	1901
CHINA			44	123
AUSF	357*	504*	3162*	4400*
GEW DT	2083		18009	
EU	210	278	1652	2196
FRANKR	55	65	344	430
NIEDL	37	56	476	600
ITAL	10	15	305	420

Wichtigste Ursprungs- und Bestimmungs-Laender	SEPTEMBER 2000		JAN./SEP. 2000	
	dt = 100kg	1000 DM	dt = 100kg	1000 DM
DAENM			104	117
OESTER	31	46	204	327
BELGI	69	82	148	173
POLEN	48	68	540	722
UNGARN	6	14	223	340
SLOWEN	26	38	316	472
4407 25 80				
MERANTI BAKAU LAENGSGESAEGT >6MM				
	M3		M3	
EINF	*	*	*	*
AUSF	*	*	1*	3*
GEW DT			7	
EU				2
4407 26 10				
WHITE LAUAN USW LAENGSG KEILVERZ >6MM				
	DT		DT	
EINF	*	*	*	*
AUSF	*	*	*	*
4407 26 30				
WHITE LAU USW LAENGSG GEHOBELT>6MM				
	M3		M3	
EINF	*	*	*	*
AUSF	*	*	*	*
4407 26 50				
WHITE LAU USW LAENGSG GESCHLIFFEN>6MM				
	DT		DT	
EINF	*	*	*	*
AUSF	*	*	*	*
4407 26 90				
WHITE LAUAN USW LAENGSGESAEGT>6MM				
	M3		M3	
EINF	437*	565*	3292*	3952*
GEW DT	2984		20821	
EU			125	147
MYAN			12	94
INDONE	105	142	170	222
MALAYS	332	423	2970	3471
AUSF	16*	22*	120*	193*
GEW DT	62		608	
EU			2	3
4407 29 05				
KERUING USW LAENGGES KEILVERZ USW>6MM				
	DT		DT	
EINF	389*	50*	5202*	773*
EU			2333	350
NIEDL			1865	314
AUSF	23*	3*	2193*	491*
EU			149	73
SLOWEN			807	184
4407 29 20				
RIO-PALISANDER USW LAENGSGES GEHOB				
	M3		M3	
EINF	*	*	6*	10*
GEW DT			35	
EU			6	10
AUSF	*	*	3*	4*
GEW DT			16	
EU			3	4
4407 29 31				
KERUING PARKETTSTAB USW GEHOBELT				
	M2		M2	
EINF	*	*	3820*	88*
GEW DT			377	
AUSF	*	*	*	*
4407 29 39				
KERUING USW LAENGSGESAEGT GEHOBELT				
	M3		M3	
EINF	514*	567*	6052*	5912*
GEW DT	2992		31294	
EU	46	43	346	463
NIEDL	30	18	329	438
COTEIV	110	117	554	658
GHANA	317	348	4464	3910
INDONE	41	59	352	441
MALAYS			218	269
AUSF	3*	4*	521*	577*
GEW DT	20		2482	
EU	3	4	319	268
HONGK			43	75
4407 29 50				
KERUING USW LAENGSGES GESCHLIFFEN>6MM				
	DT		DT	
EINF	15*	3*	673*	248*
EU			12	3
MYAN			269	175
AUSF	*	*	*	*
4407 29 61				
AZOBE LAENGSGESAEGT DICKE >6MM				
	M3		M3	
EINF	670*	523*	4233*	3283*
GEW DT	7715		47868	
EU	481	384	2112	1811
NIEDL	478	380	2109	1807
GHANA	89	69	871	864
KAMERU	100	70	1100	799
AUSF	6*	15*	217*	347*
GEW DT	75		1844	
EU	6	15	88	97
USA			102	216
4407 29 69				
KERUING USW LAENGSGESAEGT DI >6MM				
	M3		M3	
EINF	7187*	5845*	56197*	44253*
GEW DT	42491		343321	
AUS LG			35	18
EU	78	103	538	594
BELGI	2	2	272	244
COTEIV	127	72	1735	1359
GHANA	5800	3864	40161	25385
NIGERI	74	119	355	496
KAMERU	242	255	7655	7617
ZENTAF	32	40	465	679
DR KON			434	360
S AFR			73	123
USA			30	100
MYAN	55	294	277	1472
THAIL			13	86
INDONE	256	419	763	1260
MALAYS	264	365	2251	2985
SINGAP	129	165	732	1052
AUSF	3498*	4005*	22073*	24256*
GEW DT	22628		147419	
EU	2608	2869	15783	18049
FRANKR			316	612
NIEDL	178	166	1647	2011
G BRIT	1102	1249	5670	5969
IRLAND	80	93	506	553
DAENM	480	622	4180	4858
SCHWED	70	91	227	278
OESTER	297	253	2031	1750
BELGI	393	385	2054	1798
SCHWZ	302	361	1720	2166
TUERK			54	159
POLEN	221	203	1510	1659
TSCHE	119	119	563	491
USA	117	261	456	577
ISRAEL	39	77	122	191
4407 29 83				
AND TROP HOLZ LAENGSGES GEHOB>6MM				
	M3		M3	
EINF	150*	351*	1794*	3413*
GEW DT	1279		13489	
EU	81	180	841	1954
NIEDL	78	159	526	1477
BELGI			312	464
GHANA			118	180
BRASIL	58	153	454	772
MALAYS			201	281
AUSF	3*	12*	19*	40*
GEW DT	15		152	
4407 29 85				
AND TROP HOLZ LAENGSG GESCHLIFFEN>6MM				
	DT		DT	
EINF	*	*	*	*
AUSF	*	*	8*	29*
4407 29 99				
AND TROP HOLZ LAENGSGESAEGT >6MM				
	M3		M3	
EINF	1081*	1122*	11814*	12376*
GEW DT	7653		83013	
EU	61	64	1016	1327
FRANKR	23	32	168	222
NIEDL			305	399
DAENM			148	120
BELGI	23	37	174	267
COTEIV	140	112	2278	1682
GHANA	445	447	4145	3967
KAMERU	36	30	1245	1072
ZENTAF			178	137
DR KON			160	147
USA	94	114	968	1577
KANADA			155	336
BRASIL	1	3	309	554
MYAN			233	319
INDONE	269	287	570	555
MALAYS	35	45	307	365
AUSF	1197*	1457*	8062*	9757*
GEW DT	8327		59826	
EU	859	1020	5868	6721
FRANKR	32	35	236	340
NIEDL	230	261	2423	2346
G BRIT	120	161	605	797
IRLAND	105	132	164	223
DAENM	133	186	436	657
FINNL	7	20	67	183
OESTER	165	217	1550	1704
BELGI	67	7	265	275
SCHWZ	75	116	515	743
POLEN	116	90	636	604
USA	35	44	263	408
HONGK			165	313
4407 91 15				
EICHENHOLZ LGES KEILVERZ GESCHL >6MM				
	DT		DT	
EINF	201*	147*	5922*	1745*
EU	79	68	2006	763
ITAL	56	41	884	413
OESTER			637	227
TSCHE			2224	227
SLOWEN	122	79	861	362
AUSF	264*	66*	3069*	920*
EU	264	66	1180	281
SCHWZ			1369	480
ASERB			230	112
4407 91 31				
EICHEHOLZ PARKETTSTAB USW GEHOBELT				
	M2		M2	
EINF	40920*	640*	353750*	5057*
GEW DT	4241		37048	
EU	2702	138	20523	1234
FRANKR	1402	102	14847	974
OESTER	1300	36	8626	263
POLEN	18750	322	129592	2083
TSCHE	5544	28	112848	653
UNGARN	7350	77	33993	397
USA	2098	42	7998	295
AUSF	1464*	58*	24386*	501*
GEW DT	120		2085	
EU	747	23	22455	416
4407 91 39				
EICHENHOLZ LAENGSGES GEHOBELT>6MM				
	M3		M3	
EINF	176*	148*	1226*	2021*
GEW DT	1701		10343	
EU	11	21	735	1662
FRANKR			248	544
ITAL	3	8	155	429
OESTER		1	135	423
AUSF	280*	181*	2958*	1787*
GEW DT	2887		29885	
EU	277	172	2893	1673
FRANKR	116	104	642	552

Wichtigste Ursprungs- und Bestimmungs-Laender	SEPTEMBER 2000		JAN./SEP. 2000	
	dt = 100kg	1000 DM	dt = 100kg	1000 DM
NIEDL	161	68	2173	1027
4407 91 90				
EICHENHOLZ LAENGSGESAEGT DICKE>6MM				
	M3		M3	
EINF	7649*	6205*	76844*	63608*
GEW DT	72624		712766	
EU	904	771	10074	9699
FRANKR	474	395	7810	6852
NIEDL	47	112	476	743
ITAL	20	47	211	434
OESTER	295	149	1391	1417
BELGI	67	68	124	200
LITAU	330	546	1788	2976
POLEN	417	439	4073	3407
TSCHE	718	386	8052	4014
SLOWAK	195	94	2168	1380
UNGARN	142	113	2099	1899
RUMAEN	35	23	541	358
UKRAIN	2706	1206	22687	9139
RUSSLD	285	132	3425	1659
SLOWEN	34	42	280	345
KROAT	95	79	521	415
B HERZ	115	79	389	254
USA	1320	1847	16776	22452
KANADA	223	366	3140	4871
AUSF	6464*	5712*	33557*	29023*
GEW DT	55883		288819	
EU	4721	4153	22811	18404
FRANKR	147	154	1524	900
NIEDL	1302	969	9333	6115
G BRIT	182	179	2681	2712
DAENM	250	351	1505	1989
SPAN	1122	1135	2554	2185
FINNL	150	156	575	653
OESTER	374	335	1936	1637
BELGI	1145	816	2289	1697
NORWEG			109	134
SCHWZ	216	240	2925	3194
POLEN	395	347	4059	3496
INDONE	516	276	1558	1328
HONGK			95	181
N ERM	460	505	1024	1048
4407 92 00				
BUCHENHOLZ LAENGSGESAEGT DICKE>6MM				
	M3		M3	
EINF	6454*	5461*	113580*	91802*
GEW DT	57480		1096875	
AUS LG			109	92
EU	776	589	22421	19219
FRANKR	511	262	12118	6690
NIEDL	20	11	280	257
ITAL	62	169	1364	3145
DAENM			210	270
OESTER	139	116	8017	8480
SCHWZ	200	149	2716	1524
LITAU	31	7	94	173
POLEN	665	539	14155	13225
TSCHE	693	303	11051	5696
SLOWAK	578	362	12825	7385
UNGARN	1	4	2169	2328
RUMAEN	1126	1072	16852	14801
BULGAR	21	11	1177	1053
UKRAIN	426	264	5392	2158
GEORG	196	226	468	555
ARMEN			85	110
SLOWEN	186	360	2274	4273
KROAT	227	358	2518	2823
B HERZ	665	451	13190	10452
JUGOSL	596	672	5326	5160
MAZED	50	63	615	521
AUSF	29587*	27208*	490667*	296032*
GEW DT	229171		2767362	
PV			750	431
EU	13836	10611	166418	109534
FRANKR	222	252	1389	1139
NIEDL	1950	1260	23836	14965
ITAL	952	599	22025	11079
G BRIT	3951	3683	25867	23646
IRLAND	447	364	1259	1145
DAENM	925	887	6264	5606
PORTUG	30	25	1039	738
SPAN	2433	1599	59583	35270
SCHWED	257	310	7887	3747
FINNL	511	682	4075	5126
OESTER	666	330	6407	3620
BELGI	1450	597	6417	3264
NORWEG	241	370	1705	2701
SCHWZ	261	259	2687	2668
POLEN	353	270	59373	4352
TSCHE	339	399	59467	4638
UNGARN	49	55	250	421
KASACH			5	83
B HERZ			65	115
S AFR	54	67	457	595
USA	34	113	979	674
KANADA			163	243
URUGU			65	84
ARGENT	62	90	356	555
ISRAEL	351	387	4046	5345
A EMIR			66	129
INDIEN	184	183	1152	791
THAIL	145	144	372	462
INDONE	65	49	802	763
MALAYS	81	80	723	664
SINGAP	25	38	439	465
CHINA	7870	8335	102879	91877
REPKOR	158	139	1427	1466
JAPAN	665	662	4798	5249
TAIWAN	141	222	4391	4785
HONGK	4484	4553	49290	55351
AUSTRL	13	17	199	314
4407 99 10				
AND LAUBHOLZ LAENGSGES KEILVERZ >6MM				
	DT		DT	
EINF	1368*	382*	9672*	2278*
EU	35	51	64	69
SLOWEN	534	215	2632	1115
AUSF	423*	108*	2210*	459*
EU	36	21	75	37
4407 99 30				
AND LAUBHOLZ LAENGSGES GEHOB >6MM				
	M3		M3	
EINF	248*	81*	3005*	2848*
GEW DT	840		19804	
EU	4	7	904	1405
NIEDL	4	7	313	463
BELGI			416	608
TSCHE			136	146
KROAT	19	20	235	269
INDONE	1	3	158	206
AUSF	63*	147*	241*	530*
GEW DT	426		1765	
EU			29	49
POLEN	31	72	107	297
SLOWEN	32	75	80	133
4407 99 50				
AND LAUBHOLZ LAENGGES GESCHLIFFEN>6MM				
	DT		DT	
EINF	934*	93*	7331*	1307*
EU	64	20	2480	650
DAENM			662	136
OESTER	61	19	571	182
LITAU	279	40	1998	299
KROAT	225	16	1697	266
AUSF	134*	48*	14396*	1186*
EU			13556	944
BELGI			13014	825
NORWEG			211	101
4407 99 91				
PAPPELHOLZ LAENGSGESAEGT DICKE>6MM				
	M3		M3	
EINF	15376*	2883*	65811*	13701*
GEW DT	113818		494913	
AUS LG			41	9
EU	3	2	91	132
LETTLD	2066	486	13571	3029
LITAU	1426	284	10093	2083
POLEN	158	28	1971	425
BELARS	446	63	2595	490
RUSSLD	11124	1894	35891	6265
USA	68	87	465	481
KANADA			239	418
AUSF	182*	101*	1901*	654*
GEW DT	1323		14253	
EU	182	101	1835	615
4407 99 94				
TROP LAUBHOLZ LAENGSGESAEGT >6MM				
	M3		M3	
EINF	246*	378*	1807*	2023*
GEW DT	2641		14977	
EU	105	114	307	392
NIEDL	101	112	217	257
GABUN			182	175
MOSAMB			139	205
KANADA	24	94	65	164
BRASIL			295	273
CHINA	65	80	65	80
AUSF	139*	305*	785*	2539*
GEW DT	1086		6030	
EU	118	280	646	2295
FRANKR			25	583
NIEDL	97	138	140	257
G BRIT	5	69	71	618
SPAN	2	32	25	162
4407 99 97				
AND LAUBHOLZ LAENGGESAEGT DICK>6MM				
	M3		M3	
EINF	24790*	13199*	221665*	157577*
GEW DT	191981		1730703	
AUS LG			44	42
EU	724	560	12350	11117
FRANKR	60	60	5356	3868
NIEDL	48	12	732	840
ITAL	43	41	971	1159
FINNL	49	42	1121	992
OESTER	422	330	3038	3070
BELGI	53	47	832	950
NORWEG			32	80
SCHWZ	188	97	1545	1327
TUERK			193	454
ESTLD	144	89	1335	833
LETTLD	3470	751	28229	7085
LITAU	9437	1947	64978	13629
POLEN	780	332	10522	4673
TSCHE	215	114	3579	1783
SLOWAK	74	83	692	522
UNGARN	357	216	5083	2637
RUMAEN	115	112	879	865
UKRAIN	564	109	5048	1490
BELARS	2765	519	24715	4601
RUSSLD	1982	350	9921	1867
KIRGIS			25	295
KROAT	75	75	543	545
GHANA	170	107	1442	913
KAMERU			235	282
R KONG			26	105
TANSAN			175	1539
MOSAMB	34	56	275	675
MADAG	40	246	140	747
USA	1620	3201	22893	42294
KANADA	1664	3904	24248	53005
GUATEM			34	115
HONDUR	26	45	61	132
BRASIL	167	118	621	1258
CHILE	34	54	223	344
INDONE			586	1270
AUSF	2454*	4434*	25236*	34502*
GEW DT	17996		187828	
PV			101	39
EU	1798	2892	15044	18923
FRANKR	107	124	2801	1579
NIEDL	109	160	1126	1351
ITAL	66	27	983	720
G BRIT	57	96	1345	1398
DAENM	325	844	2958	4367
SPAN	89	106	925	653
OESTER	761	1336	4920	7219
BELGI	229	109	2630	1028
NORWEG	11	18	88	243
SCHWZ	341	621	3030	4881
POLEN	74	106	1313	2172
TSCHE	31	29	572	616
SLOWEN	13	42	205	467
USA	69	504	449	2377
KANADA	14	51	106	323
A EMIR			20	79
INDIEN			54	93
CHINA	5	32	93	484
JAPAN	29	49	149	1854
HONGK			330	689
NEUSEE			27	103
4408 10 15				
NADELHOLZ LAENGSGES KEILVERZ USW<6MM				
	DT		DT	
EINF	283*	131*	2753*	924*
EU	1	1	1618	354
SCHWZ	149	79	267	210
AUSF	187*	198*	882*	1313*
EU	5	19	91	295
TUERK	151	88	243	144
UNGARN			398	677
USA	24	80	24	80
4408 10 91				
NADELHOLZBRETT HST BLEISTIFT USW<6MM				
EINF	1600*	1508*	18654*	16190*
EU			383	261
G BRIT			383	261
USA	819	1026	11094	10911
INDONE	681	410	6814	4867
AUSF	28*	27*	105*	100*
4408 10 93				
NADELHOLZFURNIERBLATT USW DICK<1MM				
	M3		M3	
EINF	359*	1040*	2778*	8867*
GEW DT	2120		14895	
AUS LG	3	15	27	62
EU	61	380	1074	4350

Wichtigste Ursprungs- und Bestimmungs-Laender	SEPTEMBER 2000 dt = 100kg	SEPTEMBER 2000 1000 DM	JAN./SEP. 2000 dt = 100kg	JAN./SEP. 2000 1000 DM
FRANKR		1	262	747
NIEDL	4	27	7	116
ITAL	12	147	120	1098
FINNL	26	69	421	987
OESTER	18	104	210	874
SCHWZ	107	189	609	1388
SLOWEN	95	243	514	1331
KROAT	6	21	26	131
USA	73	170	347	1032
BRASIL			32	292
AUSF	28*	115*	915*	5024*
GEW DT	161		5131	
EU	9	62	514	3207
FRANKR		1	88	790
ITAL	7	31	123	843
G BRIT	2	21	165	816
SCHWZ			141	493
UNGARN	5	12	56	367
S AFR			5	122
TAIWAN			14	122
4408 10 99				
NADELHOLZFURNIERBLATT USW DICK>1MM				
	M3		M3	
EINF	[illegible]	260*	30755*	2620*
GEW DT	1310		5290	
EU	85	172	495	1058
ITAL	4	11	79	311
G BRIT			22	92
FINNL			184	171
OESTER		5	24	170
BELGI	17	76	17	76
SCHWZ	225	1	406	600
BRASIL	15	23	84	384
AUSF	118*	191*	639*	1441*
GEW DT	866		4329	
EU		6	75	423
GRIECH			29	152
OESTER		6	33	200
POLEN	74	80	332	403
INDONE	31	72	133	248
4408 31 11				
RED MER USW LAENGSGES KEILVERZINK<6MM				
	DT		DT	
EINF	*	*	*	1*
EU				1
AUSF	14*	30*	14*	30*
4408 31 21				
RED MER USW LAENGSGES GEHOBELT<6MM				
	M3		M3	
EINF	*	*	*	*
AUSF	*	*	*	*
4408 31 25				
RED MER USW LAENGSGES GESCHLIFFEN<6MM				
	DT		DT	
EINF	*	*	*	*
AUSF	*	*	1*	13*
4408 31 30				
RED MER USW LAENGSG AND BEARB<6MM				
	M3		M3	
EINF	*	*	47*	334*
GEW DT			306	
EU			17	269
ITAL			9	152
AUSF	*	*	10*	31*
GEW DT			34	
EU			2	4
4408 39 15				
WHITE LAU USW LGES GESCHL KEILV <6MM				
	DT		DT	
EINF	48*	38*	218*	162*
AUSF	14*	51*	120*	434*
EU	11	38	78	291
4408 39 21				
WHITE LAU USW LAENGSG GEHOBELT<6MM				
	M3		M3	
EINF	*	*	6*	16*
GEW DT			6	
AUSF	*	*	*	*
4408 39 31				
WHITE LAUAN USW FURNIERBLATT <1MM				
	M3		M3	
EINF	262*	547*	4083*	12035*
GEW DT	1187		23236	
EU	56	223	2016	8003
FRANKR	17	87	455	2097
ITAL	35	95	1411	5323
PORTUG			88	235
OESTER	4	41	50	303
POLEN			23	79
UNGARN	72	46	257	504
GHANA	117	232	1223	2405
GABUN			158	260
BRASIL			153	292
AUSF	476*	1712*	4227*	15879*
GEW DT	2609		24693	
EU	167	548	2491	8440
FRANKR			182	539
NIEDL	14	85	127	710
ITAL	39	22	397	1257
G BRIT	66	226	588	1639
DAENM	11	63	212	701
GRIECH	13	51	664	2202
OESTER	1	5	114	482
UNGARN	110	382	454	1557
RUSSLD			170	315
SLOWEN	50	171	164	521
USA	36	141	223	1882
ZYPERN			37	162
HONGK	6	68	128	674
AUSTRL	6	63	16	156
4408 39 35				
WHITE LAUAN USW FURNIERBLATT >1MM				
	M3		M3	
EINF	893*	550*	3681*	2986*
GEW DT	4095		17598	
EU			104	171
BELGI			71	100
COTEIV	729	394	1130	638
GHANA	50	53	593	669
GABUN	100	95	1806	1406
AUSF	61*	128*	957*	2379*
GEW DT	223		4441	
EU	59	118	849	2043
FRANKR			155	264
DAENM		2	132	361
PORTUG			3	82
SCHWED	59	118	522	1222
4408 39 55				
AND TROP HOLZ LGES KEILVERZ USW <6MM				
	DT		DT	
EINF	11*	16*	279*	395*
ECUAD	11	16	160	305
AUSF	2*	6*	116*	261*
EU		1	108	239
4408 39 70				
TROP HOLZBRETT HST BLEISTIFT USW <6MM				
EINF	224*	103*	3011*	1562*
INDONE	224	103	3011	1562
AUSF	*	*	*	*
4408 39 80				
AND TROP HOLZFURNIERBLATT USW <1MM				
	M3		M3	
EINF	479*	1315*	4957*	12542*
GEW DT	2197		28952	
PV			17	53
EU	90	565	1654	5743
FRANKR	27	314	839	2022
ITAL	42	124	469	2403
G BRIT			11	115
SPAN	10	30	154	743
BELGI	4	52	154	360
SCHWZ	2	2	10	134
KROAT			15	101
COTEIV	13	38	974	1221
GHANA	248	370	1372	1942
USA	50	222	490	1632
BRASIL			20	181
THAIL	12	109	138	1240
AUSF	419*	2338*	3732*	21769*
GEW DT	2623		24518	
PV			18	35
EU	252	1278	2329	12602
FRANKR	20	145	70	558
NIEDL	23	93	94	847
ITAL	71	203	609	3383
G BRIT	27	166	148	992
IRLAND	15	55	47	234
DAENM	7	57	97	407
GRIECH	54	305	813	3929
PORTUG			19	236
SPAN	14	78	83	564
SCHWED	7	79	107	367
FINNL	4	51	14	319
OESTER	2	8	40	353
BELGI	5	28	174	353
TUERK			69	559
POLEN	5	28	120	333
USA	36	559	289	3725
KANADA	4	83	52	665
A EMIR	1	10	30	[illegible]
INDIEN	15	47	78	441
THAIL	1	6	36	166
CHINA			24	200
REPKOR	1	8	24	202
TAIWAN			24	178
HONGK	19	73	194	708
AUSTRL	17	70	47	321
4408 39 90				
AND TROP HOLZFURNIERBLATT USW >1MM				
	M3		M3	
EINF	2834*	1865*	23609*	15722*
GEW DT	12635		107308	
EU			115	311
ITAL			56	193
COTEIV	2368	1544	20511	12315
GHANA	417	290	2248	1590
KAMERU			219	320
INDONE			328	844
AUSF	73*	107*	511*	1711*
GEW DT	397		2991	
EU		17	187	909
SCHWED			56	187
USA			62	260
4408 90 15				
LAUBHOLZ LAENGSGES KEILVERZ USW <6MM				
	DT		DT	
EINF	1709*	1217*	15214*	11801*
EU	15	32	439	447
ITAL	15	32	134	304
SCHWZ	214	122	1979	1159
ESTLD	237	130	2507	1235
UNGARN	721	642	5041	5411
KROAT			217	187
USA	264	250	1848	2462
CHINA			133	82
AUSF	1466*	4031*	13238*	36997*
EU	838	2375	7434	20554
FRANKR	47	127	340	885
NIEDL	87	242	804	2167
G BRIT	31	139	403	1558
DAENM	143	505	1350	4370
PORTUG			98	530
SCHWED	205	465	1490	3725
FINNL	53	137	776	1895
OESTER	210	594	1626	4047
BELGI	41	106	307	791
SCHWZ	55	141	674	1836
TUERK	17	61	136	358
POLEN	9	22	183	281
TSCHE	52	211	448	1874
SLOWAK	21	43	254	512
UNGARN	82	194	275	672
RUMAEN	19	44	177	392
SLOWEN	1	4	123	260
USA	202	449	2330	5680
KANADA	6	12	137	332
REPKOR	31	160	366	2446
AUSTRL	71	173	187	429
4408 90 35				
AND HOLZBRETT HST BLEISTIFT USW <6MM				
EINF	486*	219*	835*	383*
CHINA	481	207	722	314
AUSF	*	*	*	*

Wichtigste Ursprungs- und Bestimmungs-Laender	SEPTEMBER 2000		JAN./SEP. 2000	
	dt = 100kg	1000 DM	dt = 100kg	1000 DM
4408 90 81				
AND LAUBHOLZFURNIERBLATT DICKE<1MM				
	M3		M3	
EINF	7665*	35647*	70813*	303757*
GEW DT	47773		416698	
PV			122	428
AUS LG	707	3036	5570	26487
EU	1068	5090	13743	65268
FRANKR	437	1857	4928	25681
NIEDL	142	670	724	3242
ITAL	198	1022	3697	16002
G BRIT	8	33	97	317
DAENM			104	285
SPAN	2	20	343	2795
SCHWED			63	232
FINNL			962	1209
OESTER	222	1299	1526	9177
BELGI	59	189	1292	6279
SCHWZ	624	1804	7932	24365
ESTLD	243	762	2173	6363
LETTLD	301	886	1536	4076
POLEN	298	996	3041	8746
TSCHE	392	1438	3122	11349
UNGARN	236	1234	1966	7854
RUMAEN	2	2	256	1158
UKRAIN	83	138	310	572
SLOWEN	114	338	2675	5947
KROAT	107	380	833	3717
GHANA	25	89	528	877
USA	3925	21239	29991	152268
KANADA	197	1127	2145	10057
BRASIL			24	225
TAIWAN			19	323
AUSF	6056*	29760*	63502*	315530*
GEW DT	32859		347649	
PV			138	4027
EU	2217	14639	30035	187084
FRANKR	68	409	1093	7334
NIEDL	144	507	1569	8126
ITAL	703	4949	7734	53652
G BRIT	190	1537	2060	16502
IRLAND	12	58	486	3058
DAENM	236	1358	2598	11954
GRIECH	29	157	1251	6836
PORTUG	104	614	1463	7441
SPAN	316	2291	6041	37956
SCHWED	115	593	1718	9796
FINNL	28	165	658	3555
OESTER	154	1462	1618	12713
BELGI	118	539	1746	7717
ISLAND	23	53	177	812
NORWEG	30	42	464	2104
SCHWZ	103	559	1012	6938
TUERK			207	582
LITAU	17	82	81	420
POLEN	806	2046	4685	12674
TSCHE	587	983	6695	9308
SLOWAK	168	459	1390	4639
UNGARN	529	2180	3158	12943
RUMAEN	29	77	741	5616
SLOWEN	273	1165	1208	5799
KROAT	101	272	499	1317
AEGYPT			148	466
S AFR	71	325	611	2765
USA	173	2050	1234	13823
KANADA	57	359	1857	9073
HONDUR			13	385
BRASIL	17	255	71	521
CHILE	18	78	77	385
ARGENT			97	588
ZYPERN			59	273
LIBAN			124	705
ISRAEL	154	1229	1071	7524
SAUDIA	7	42	74	459
BAHRAI	2	17	14	155
A EMIR	2	23	70	767
INDIEN	46	211	278	1507
THAIL	29	48	205	1048
INDONE			65	527
MALAYS			292	1141
SINGAP	46	291	217	1686
CHINA	6	7	723	2402
REPKOR	230	952	822	3775
JAPAN	48	233	366	1542
TAIWAN	81	187	685	2217
HONGK	109	516	1783	8150
AUSTRL	34	224	1919	2555
4408 90 89				
AND LAUBHOLZFURNIERBLATT DICKE>1MM				
	M3		M3	
EINF	3240*	3831*	24996*	32867*
GEW DT	16128		142273	
AUS LG	4	10	26	103
EU	296	534	2943	5789
FRANKR	35	249	1307	3054
NIEDL			67	175
ITAL	16	35	231	324
SPAN	122	93	182	137
OESTER	81	97	557	1136
BELGI	42	60	540	851
SCHWZ	793	573	3381	4488
LETTLD	120	380	798	2405
POLEN	198	438	1322	2230
TSCHE	43	92	561	1161
SLOWAK	60	112	1231	2114
UNGARN	170	181	1519	1306
RUMAEN	200	196	1602	1341
UKRAIN	97	117	319	451
SLOWEN	72	129	962	2396
KROAT	36	109	155	364
COTEIV	481	372	1892	1517
GHANA	189	221	1700	1880
USA	3	8	466	1790
BRASIL	319	200	3782	2484
INDIEN			6	114
CHINA	6	19	58	216
AUSF	1667*	3717*	19370*	37181*
GEW DT	10440		122967	
PV	42	63	763	1263
EU	650	1348	11046	19909
FRANKR	69	68	1887	1966
NIEDL	181	298	1805	3195
ITAL	132	163	2399	3117
G BRIT	32	91	755	1567
DAENM	104	457	1678	4076
SPAN	62	65	1364	2476
SCHWED	33	112	358	1102
FINNL	8	17	192	653
OESTER	1	32	555	1011
BELGI	31	45	344	707
NORWEG	486	972	2305	4533
LITAU	14	134	75	810
POLEN	21	161	256	1019
TSCHE	57	108	987	1909
UNGARN	55	99	322	548
SLOWEN	16	79	185	571
USA	60	154	820	1895
ISRAEL	19	34	188	355
INDONE			135	303
REPKOR	30	56	603	965
JAPAN	175	377	1446	2758
HONGK			81	201
4409 10 11				
RAHMENLEISTE F BILD USW A NADELHOLZ				
	M		M	
EINF	150802*	465*	2429428*	7100*
GEW DT	369		7608	
EU	116720	240	1844082	4382
FRANKR			28065	175
NIEDL	19790	27	133896	249
ITAL	79594	188	1266377	3166
DAENM	12196	14	93325	176
SCHWED			215790	228
FINNL	4950	10	71075	214
TSCHE	9373	115	171609	1244
CHINA	4686	56	33680	392
HONGK	3830	31	48065	659
AUSF	209594*	454*	1198814*	4287*
GEW DT	497		3202	
EU	62875	84	540135	2536
FRANKR			55417	383
NIEDL			46334	487
OESTER	58500	71	410273	1454
TSCHE	131503	329	489327	1283
4409 10 18				
AND NADELHOLZ PROFILIERT USW BEARBEIT				
	DT		DT	
EINF	80565*	9157*	802971*	95876*
EU	62300	6981	596428	74471
FRANKR	449	159	4669	758
NIEDL	614	49	14409	2261
ITAL	933	841	17966	11089
DAENM	579	82	14979	4401
SPAN			613	545
SCHWED	36945	3167	357946	32154
FINNL	15557	1595	129959	13484
OESTER	7223	1088	55326	9690
NORWEG	2390	246	18497	1916
ESTLD	1500	401	9934	1994
LETTLD	2581	194	30424	2241
LITAU	1166	133	9130	969
POLEN	1974	144	41097	2949
TSCHE	3943	438	47003	5382
RUMAEN	365	63	2476	390
RUSSLD	562	41	28241	2529
SLOWEN	205	64	1253	375
USA			305	115
KANADA	740	170	5151	1205
HONDUR			1540	401
VIETN	271	78	271	78
AUSF	27733*	5652*	330771*	61003*
EU	6821	1531	168057	29342
FRANKR	567	188	59876	11496
NIEDL	201	199	3022	1799
ITAL	453	67	7604	1136
G BRIT	41	8	1225	342
IRLAND	23	2	1334	333
DAENM		1	2691	369
GRIECH	237	38	4678	744
PORTUG			2682	318
OESTER	3934	790	55094	9079
BELGI	1080	183	14945	2734
LUXEMB	183	43	3259	690
SCHWZ	6851	1834	65582	12338
POLEN	2147	256	7295	1237
TSCHE	4414	627	37863	5428
SLOWAK	284	48	3235	412
UNGARN	4329	600	33244	4562
RUMAEN	1092	225	9109	1639
UKRAIN			270	173
RUSSLD	52	59	944	1110
SLOWEN	412	57	3388	1041
JAPAN	722	225	5368	1926
4409 20 11				
RAHMENLEISTEN F BILD USW A AND HOLZ				
	M		M	
EINF	314278*	763*	5767733*	15803*
GEW DT	881		15077	
EU	273584	594	5289421	14795
FRANKR	116530	141	931920	1604
ITAL	108267	303	3651585	11337
DAENM			35806	204
SPAN	1023	9	107454	599
OESTER	43333	85	315070	656
POLEN	17215	140	22899	241
RUSSLD			185088	146
TAIWAN			49626	147
AUSF	780165*	1489*	5713316*	14001*
GEW DT	1687		13876	
EU	224016	669	2347983	8927
FRANKR	10350	50	258214	1012
NIEDL	54258	205	728232	2778
ITAL	8662	34	65835	237
G BRIT	5169	32	142114	613
SCHWED	39070	93	644978	2203
FINNL			24031	118
OESTER	85293	188	394989	1441
SCHWZ	102799	153	391727	654
TSCHE	87286	176	882703	1403
UNGARN	205880	258	946393	1163
UKRAIN	67500	99	181975	268
RUSSLD			97390	126
USA			71671	128
JAPAN			122988	341
AUSTRL			171664	385
4409 20 91				
AND HOLZ-PARKETTSTAB USW GENUT USW				
	M2		M2	
EINF	144484*	2989*	1263327*	27067*
GEW DT	15133		128192	
EU	12876	420	118795	4867
FRANKR	5860	108	27139	506
NIEDL	152	11	13887	313
ITAL	1026	72	17622	1240
OESTER	4799	171	49550	2104
NORWEG	87	3	5240	167
LITAU	1090	21	13891	267
POLEN	83767	1538	773566	14325
TSCHE	5060	24	54823	505
UNGARN	2640	75	58939	1476
RUMAEN	4939	87	21185	370
BELARS	8031	192	12177	246
KROAT	2963	80	18630	307
KANADA	5062	130	29459	969
BOLIV			1744	99
THAIL			5095	103
INDONE	447	10	5350	191
CHINA	8973	332	36237	1646
AUSF	26562*	1703*	256799*	12119*
GEW DT	2824		24565	
EU	6174	334	104275	3214
FRANKR	563	43	7425	377
NIEDL	1600	89	13025	646
ITAL			37559	643
BELGI	1168	70	18656	446
LUXEMB	1246	67	9899	537
NORWEG	1319	71	15713	645
SCHWZ	6817	461	50207	3263
LITAU	1930	145	4083	210
UKRAIN	498	20	5687	411
RUSSLD	3516	377	22587	1945
USA	3783	170	28824	1244
KANADA	1558	73	5074	201
HONGK	134	6	4287	237
4409 20 98				
AND HOLZ PROFILIERT USW BEARBEITET				
	DT		DT	
EINF	24884*	5830*	210593*	50029*
EU	6949	1725	60399	17718
FRANKR	81	28	3143	1561
NIEDL	1988	411	12974	2391
ITAL	138	94	2389	1641
IRLAND			2355	400
DAENM	23	30	997	401
SCHWED	2074	412	18391	4323
FINNL	1536	298	8656	1437
OESTER	897	408	7301	4643
BELGI	48	21	3595	590
SCHWZ	80	31	1378	484
ESTLD			535	185
LETTLD	148	21	953	172
LITAU	472	75	4252	742
POLEN	2081	445	11377	2487
TSCHE	434	104	3777	1076
SLOWAK	700	149	5193	1226
UNGARN	358	52	2438	615
RUMAEN	1653	283	12117	2034
RUSSLD			3811	571
SLOWEN	342	85	4034	1473
KROAT	940	226	9032	2634

Wichtigste Ursprungs- und Bestimmungs-Laender	SEPTEMBER 2000		JAN./SEP. 2000	
	dt = 100kg	1000 DM	dt = 100kg	1000 DM
COTEIV	113	36	2243	569
GHANA	166	45	2321	407
BRASIL			4945	371
INDONE	7282	1587	55427	12644
MALAYS	2240	551	9127	2303
SINGAP	288	84	1546	285
CHINA	207	114	2992	1353
TAIWAN	22	10	252	208
AUSF	16214*	4072*	108074*	29286*
LV			1	5
EU	12030	1769	78219	15195
FRANKR	2394	428	14991	2115
NIEDL	2271	248	20210	4476
G BRIT	193	115	1300	753
SPAN	816	85	2281	371
OESTER	938	292	11583	3340
BELGI	4071	436	22518	2847
LUXEMB	1024	113	2520	595
SCHWZ	621	516	7804	4619
TUERK	120	83	1124	389
LITAU	196	158	433	237
POLEN	110	83	1146	551
TSCHE	421	154	1581	922
UNGARN	612	407	2445	1502
RUMAEN	690	242	3383	1223
UKRAIN			244	215
RUSSLD	372	346	2165	1787
SLOWEN	737	106	5076	644
KANADA			233	117
ISRAEL	85	47	321	235
CHINA		2	500	50
JAPAN			299	236
AUSTRL		1	441	134
4410 11 10				
WAFERBOARD ROH OD NUR GESCHLIFFEN				
	M3		M3	
EINF	17995*	8615*	201242*	88074*
GEW DT	116638		1281218	
EU	6289	3517	91334	36443
FRANKR	1067	293	19849	4921
NIEDL	45	18	909	496
G BRIT	1716	1827	29304	16594
SCHWED	65	44	727	340
FINNL	15	15	383	503
OESTER	215	75	749	472
BELGI	1966	583	23243	5968
LUXEMB	1210	662	15756	7963
POLEN	10441	4812	100239	49331
TSCHE	1188	250	8508	1786
SLOWAK			459	236
AUSF	560*	523*	10469*	9963*
GEW DT	4389		69274	
PV			6	5
EU	379	392	9643	9545
FRANKR	73	79	2356	2376
NIEDL			360	347
G BRIT			637	555
DAENM			112	120
SCHWED	42	46	872	929
OESTER	39	35	1003	944
BELGI	113	115	1539	1454
LUXEMB	60	51	2398	2267
4410 11 90				
ANDERE WAFERBOARDS				
	M3		M3	
EINF	711*	508*	22914*	10857*
GEW DT	5045		153901	
PV			2	39
EU	125	116	5881	4305
FRANKR	14	41	740	501
ITAL			1106	1242
G BRIT			542	521
OESTER	68	53	2163	1285
BELGI			622	337
POLEN	233	205	14322	5446
TSCHE	273	81	1872	486
SLOWAK	60	98	316	172
AUSF	19*	32*	524*	543*
GEW DT	95		4053	
EU	19	32	507	436
FRANKR	3	19	289	270
4410 19 10				
HOLZSPANPLATTE ROH NUR GESCHLIFFEN				
	M3		M3	
EINF	50568*	13382*	403679*	115154*
GEW DT	343589		2740240	
EU	43456	11566	324360	95161
FRANKR	2541	604	31584	8813
NIEDL	104	38	933	472
ITAL			2609	1802
G BRIT			2819	1446
DAENM	68	18	908	616
SCHWED	314	121	1744	652
FINNL			547	781
OESTER	17704	4996	108391	34721

Wichtigste Ursprungs- und Bestimmungs-Laender	SEPTEMBER 2000		JAN./SEP. 2000	
	dt = 100kg	1000 DM	dt = 100kg	1000 DM
BELGI	22098	5449	167118	41680
LUXEMB	551	297	7232	3888
SCHWZ	1650	577	14294	4706
ESTLD			220	203
POLEN	172	63	18807	5132
TSCHE	2683	546	29706	5811
UNGARN	2319	530	14707	3398
RUMAEN			199	254
AUSF	76779*	20826*	777051*	215217*
GEW DT	466198		4300970	
PV			27	16
EU	54520	14110	519464	158157
FRANKR	9247	2217	60871	14615
NIEDL	8397	1972	79658	26444
ITAL	5978	1578	89116	16787
G BRIT	10188	3161	77796	32268
IRLAND	288	110	2432	968
DAENM	8643	1910	74236	18211
GRIECH	63	18	731	884
PORTUG			15253	3877
SPAN	829	244	4391	1856
SCHWED	44	12	2710	1123
FINNL	59	43	672	922
OESTER	8081	2304	83164	24603
BELGI	2395	410	22164	11232
LUXEMB	301	131	6250	4372
NORWEG	305	112	2115	760
SCHWZ	2013	637	14489	4432
POLEN	3413	848	17443	4701
TSCHE	3661	1228	24191	7394
UNGARN	1703	627	79002	3923
SLOWEN	677	211	7934	2340
USA	308	72	4165	1366
KANADA	8987	2537	94260	26294
ISRAEL	270	92	1388	361
A EMIR	32	14	1525	473
REPKOR	147	56	695	252
JAPAN			1112	380
TAIWAN			3701	2025
HONGK	196	43	1308	454
4410 19 30				
HOLZSPANPLATTE SCHICHTPRESSSTOFF				
	M3		M3	
EINF	9047*	7300*	149382*	64814*
GEW DT	61017		524354	
EU	7085	6375	64203	56285
FRANKR	655	252	4788	1883
NIEDL	3	6	1531	1258
ITAL	459	908	6418	13037
SCHWED	20	31	2281	3429
FINNL			73	119
OESTER	4944	4169	32651	23609
BELGI	994	1009	16398	12898
SCHWZ	931	532	77618	5344
POLEN	1029	392	7233	3010
AUSF	11822*	11608*	94905*	104921*
GEW DT	69509		606727	
EU	7618	7704	69158	79026
FRANKR	1486	1251	15406	18942
NIEDL	1313	1735	9050	14084
ITAL	211	299	1606	2114
G BRIT	2561	2189	22817	19695
IRLAND	187	193	2696	2958
DAENM	325	441	2160	3659
GRIECH	99	101	884	1132
SPAN	41	76	1018	1427
SCHWED	105	126	930	872
FINNL	89	100	921	1105
OESTER	882	756	7721	8063
BELGI	253	363	3416	4427
LUXEMB	66	74	498	508
ISLAND	4	10	275	470
NORWEG	70	73	1465	1602
SCHWZ	1893	1654	7543	7499
TUERK	229	205	903	820
LITAU	52	57	595	487
POLEN	139	146	1728	1731
TSCHE	735	597	4199	3640
UNGARN	54	51	285	287
UKRAIN	121	126	425	382
RUSSLD	255	274	2336	2376
USA	360	353	2596	2595
KANADA	83	71	999	925
AUSTRL	10	19	275	526
4410 19 60				
HOLZSPANPLATTE MELAMINHARZ PAPIER				
	M3		M3	
EINF	27198*	13252*	260217*	123309*
GEW DT	189062		1710258	
EU	14939	8031	148932	85213
FRANKR	1368	605	11314	6380
NIEDL	56	35	843	895
ITAL	121	188	3266	2346
G BRIT	24	6	2611	1432
SCHWED	100	290	1466	3266
OESTER	13186	6825	124555	67330
BELGI	50	30	3739	2271
LUXEMB	34	52	966	1168
SCHWZ	8527	3012	95246	28549
LETTLD	60	16	1022	386
POLEN	2355	1758	12763	8201
TSCHE	1031	364	1581	573
AUSF	68802*	48074*	673863*	313578*
GEW DT	467699		3918372	

Wichtigste Ursprungs- und Bestimmungs-Laender	SEPTEMBER 2000		JAN./SEP. 2000	
	dt = 100kg	1000 DM	dt = 100kg	1000 DM
EU	50365	33153	492771	223234
FRANKR	10090	9353	64803	33123
NIEDL	12028	6929	132489	61513
ITAL	1304	729	18147	9429
G BRIT	5676	3119	76105	34644
IRLAND	578	349	4487	2328
DAENM	8622	3916	62382	27185
GRIECH	423	334	3651	2621
PORTUG			877	375
SPAN	158	291	45306	5249
SCHWED	1847	1022	11814	5853
FINNL	369	460	1659	1679
OESTER	2556	2391	16685	11589
BELGI	5263	2718	46788	22144
LUXEMB	1434	1542	7608	5302
SCHWZ	2678	2233	23370	18014
TUERK	116	128	1100	884
ESTLD	330	171	1522	886
LETTLD	208	122	1007	531
LITAU	739	358	4221	2002
POLEN	2412	1208	20787	10701
TSCHE	2379	1146	21385	11408
SLOWAK	208	82	1586	823
UNGARN	521	342	5557	4245
RUMAEN	263	153	1621	843
BULGAR	220	107	2116	1077
UKRAIN	233	95	1288	549
RUSSLD	873	567	8035	5406
SLOWEN	925	490	7943	4155
B HERZ	96	77	343	289
NIGERI	115	46	918	515
USA	1391	1716	1560	1889
KANADA	540	647	860	946
CHILE			428	729
ISRAEL	128	63	1507	577
SAUDIA	38	21	507	315
INDIEN	159	82	911	468
VIETN			35628	1238
MALAYS	107	129	107	129
SINGAP	46	23	521	309
PHILIP	101	48	842	399
CHINA	892	290	10366	3649
JAPAN	962	747	11344	10121
TAIWAN	1009	502	5571	3271
HONGK			2037	933
AUSTRL	232	144	1329	852
4410 19 90				
ANDERE HOLZSPANPLATTEN				
	M3		M3	
EINF	7933*	4688*	63568*	42790*
GEW DT	45973		425317	
AUS LG			6	3
EU	2774	1962	18891	18646
FRANKR	1406	270	2428	2171
NIEDL			528	413
ITAL	501	741	4768	7709
DAENM	7	22	770	401
OESTER	405	592	4745	6046
BELGI	408	293	2158	1620
SCHWZ	4619	2212	39032	19394
POLEN	91	41	943	686
TSCHE	124	50	5079	1248
SLOWAK	27	37	457	395
RUMAEN	29	30	508	741
USA	120	267	908	1102
AUSF	5328*	4081*	49078*	45290*
GEW DT	32682		289476	
LV			28	45
PV			1	30
EU	4490	2447	39359	24465
FRANKR	498	534	6526	6728
NIEDL	433	270	4614	3099
ITAL	32	30	222	244
G BRIT	41	17	407	478
OESTER	2870	1227	22213	10643
BELGI	412	201	3314	1614
LUXEMB	36	23	632	691
NORWEG	22	19	505	489
SCHWZ	133	300	1072	2380
POLEN	88	177	765	1257
TSCHE	57	58	1664	1083
UNGARN	98	69	556	468
RUSSLD	104	79	1239	734
SLOWEN	74	161	302	376
USA	59	539	1301	11842
HONGK			164	532
4410 90 00				
SPANPLATTEN AUS AND HOLZIG STOFFEN				
	M3		M3	
EINF	491*	300*	7526*	3973*
GEW DT	2015		32129	
AUS LG			4	1
EU	179	187	2806	2167
ITAL	89	160	867	1625
SCHWZ	13	19	367	231
TSCHE	190	75	2090	917
SLOWAK	62	13	853	468
AUSF	41*	61*	455*	504*
GEW DT	250		2687	
EU	6	4	71	62

Wichtigste Ursprungs- und Bestimmungs-Laender	SEPTEMBER 2000		JAN./SEP. 2000	
	dt = 100kg	1000 DM	dt = 100kg	1000 DM
4411 11 10				
HOLZFASPLATTE MDF>0,8G/CM3 N BEARB				
	M2		M2	
EINF	1355661*	1937*	12504355*	19050*
GEW DT	44154		396003	
AUS LG			80957	109
EU	74398	186	3657387	6405
FRANKR			1911393	2439
FINNL			557036	661
OESTER	66624	156	1007435	2898
LUXEMB			28728	97
SCHWZ	43983	62	455749	831
ESTLD	27001	32	298634	350
POLEN	553353	753	3391333	4920
UNGARN	27725	43	381229	521
BELARS	115067	137	939820	1054
SLOWEN	17484	45	163078	528
BRASIL	473259	644	2675790	3660
ARGENT			65800	85
AUSF	2498647*	8202*	15330872*	47114*
GEW DT	132396		761775	
EU	2365056	7779	14255050	44111
FRANKR	1301107	3763	5610701	14331
NIEDL	63843	128	553971	1144
ITAL	4047	8	328218	393
DAENM	76824	121	453282	765
SCHWED	11773	26	216327	589
OESTER	33035	102	343042	807
BELGI	863203	3601	6575062	25692
SCHWZ	31061	101	95178	382
POLEN	54149	186	546375	1490
4411 11 90				
AND HOLZFASPLATTE>0,8G/CM3 N BEARB				
	M2		M2	
EINF	2650188*	6633*	15689919*	29765*
GEW DT	125265		591279	
AUS LG			31978	45
EU	1301160	4373	3384980	10313
FRANKR	1027573	3763	1559219	5309
ITAL			619197	1681
SCHWED			132709	186
FINNL	95815	98	143440	159
OESTER	122393	326	833203	2671
BELGI	38184	136	56263	174
SCHWZ	20176	47	392864	730
ESTLD	47832	52	456215	509
POLEN	327954	498	3109164	5216
UNGARN	19140	31	317259	463
BELARS	183646	171	1373270	1258
SLOWEN	161879	600	822214	2781
BRASIL	553268	800	5615561	8196
AUSF	582846*	2307*	3869117*	19887*
GEW DT	27325		215527	
EU	344657	776	3165769	15548
FRANKR	42115	155	231230	576
NIEDL	114061	139	365175	1792
ITAL	959	3	136954	139
G BRIT			127117	1177
PORTUG	9823	18	29714	193
SPAN			28596	394
SCHWED			33877	395
FINNL			147021	1777
OESTER	119591	338	760073	4366
BELGI	37007	81	1184440	4349
NORWEG	24625	232	61022	419
TUERK	5316	68	30021	266
ESTLD	10440	122	41906	366
POLEN	143546	539	188013	749
RUSSLD	9798	123	33035	284
AUSTRL	8154	117	13021	196
4411 19 10				
AND HOLZFASERPLATTEN MDF >0,8G/CM3				
	M2		M2	
EINF	54939*	455*	2697616*	26339*
GEW DT	2315		159028	
EU	38408	320	2307936	21763
FRANKR			126971	1206
ITAL			9653	191
IRLAND			17155	223
FINNL			109040	182
OESTER	34835	277	360040	3072
BELGI			899308	13673
LUXEMB			761186	2978
NORWEG	5446	109	193294	4000
SCHWZ			14454	117
AUSF	4971010*	33356*	38662997*	249808*
GEW DT	231204		1743878	
EU	3034708	14235	24869983	125074
FRANKR	1308142	5219	9151186	38571
NIEDL	246240	1068	1941028	9169
ITAL	100681	315	1106160	4343
G BRIT	361629	3568	3408171	32391
IRLAND	2313	17	96742	639
DAENM	523085	1565	3771465	11214
GRIECH	695	10	20104	271
PORTUG	3633	33	85192	520
SPAN	69396	402	1785366	8365
SCHWED	100587	538	803552	4567
FINNL	31477	152	299211	1375
OESTER	69098	480	568311	3940
BELGI	193413	821	1809339	9393
LUXEMB	5319	27	24189	315
NORWEG	58008	719	366611	4484
SCHWZ	32773	392	580502	4085
TUERK	101888	970	627788	6398
ESTLD	8821	100	61727	610
LETTLD	7488	68	70004	664
LITAU	17885	200	90972	952
POLEN	145613	1270	1084731	9183
TSCHE	68390	389	763002	3742
SLOWAK	38871	235	339360	1495
UNGARN	53192	553	284317	2491
RUMAEN	65237	203	610592	1773
BULGAR	14251	135	56231	573
UKRAIN	15016	153	96814	857
RUSSLD	69712	937	705868	6895
KASACH	30406	242	68648	786
SLOWEN	59650	271	432987	2036
KROAT	41389	378	250056	2070
B HERZ	10186	96	52426	415
S AFR	184	2	22864	453
USA	22423	351	1193889	8731
KANADA	59335	760	876950	11129
MEXIKO	8261	105	19205	250
KOLUMB	7769	120	19295	284
BRASIL	37210	349	121388	1277
CHILE	23005	274	133810	1769
ARGENT	4594	48	120417	1461
LIBAN			8008	116
ISRAEL	1636	23	18081	208
A EMIR			12104	159
SINGAP	2841	37	56122	785
PHILIP	3320	38	16860	188
CHINA	849431	9135	4235982	44597
REPKOR	2842	40	28247	397
HONGK	11174	78	120542	1061
AUSTRL	13855	188	40116	637
4411 19 90				
AND HOLZFASERPLATTE DICHT>0,8G/CM3				
	M2		M2	
EINF	700242*	3715*	6645899*	29795*
GEW DT	29243		247591	
PV			5544	11
EU	326881	1705	3113507	16735
FRANKR	83150	606	581374	4975
NIEDL	81756	230	464154	1727
ITAL	18295	86	277138	2064
G BRIT			7216	108
IRLAND			60160	373
SPAN			125282	283
OESTER	127312	632	1320181	5490
BELGI	5319	115	79522	1192
LUXEMB	11030	35	87202	326
NORWEG	33024	773	117922	2193
SCHWZ	84715	584	847078	5847
POLEN	217603	432	2105227	3831
AUSF	8946496*	104842*	49554715*	509953*
GEW DT	601588		3107056	
PV			95	18
EU	2266279	27461	11823319	119262
FRANKR	29213	250	1403117	10249
NIEDL	168434	2096	932495	10330
ITAL	72013	871	578859	5617
G BRIT	215771	2796	1118805	12226
IRLAND	15128	173	222173	2558
DAENM	72796	487	389582	2321
GRIECH	13978	209	67869	958
PORTUG	8635	113	155004	1735
SPAN	51899	1157	517747	7275
SCHWED	1139817	12915	2223840	25096
FINNL	34670	391	225074	2438
OESTER	283029	3766	2420242	20760
BELGI	61842	861	1135129	11834
LUXEMB	99054	1376	433383	5854
ISLAND	2200	29	36007	460
NORWEG	525294	4759	2245305	21519
SCHWZ	220955	3151	1449110	19003
TUERK	149181	1705	1221490	13183
ESTLD	28826	328	197536	2195
LETTLD	23500	274	136339	1616
LITAU	59885	622	253026	2645
POLEN	765452	7189	3787663	35952
TSCHE	125890	1672	848649	10283
SLOWAK	159258	1504	654235	6849
UNGARN	33285	352	222940	2013
RUMAEN	34595	391	216719	1673
BULGAR	20528	247	84902	1089
UKRAIN	34455	376	254520	2600
RUSSLD	176074	1839	1033634	10611
ASERB			8694	125
KASACH			34268	396
SLOWEN	37402	545	279911	3258
KROAT	65316	709	264369	3101
B HERZ	31878	386	135999	1376
JUGOSL	8810	92	24375	281
AEGYPT	18873	272	56155	699
S AFR	2156	23	34395	576
USA	1580528	21227	9794988	90678
KANADA	198956	2983	639203	8986
MEXIKO	9000	161	55846	833
PERU	10305	224	21283	426
BRASIL			21528	282
CHILE	5026	67	56570	802
ARGENT			41401	540
ZYPERN	8435	106	40503	527
LIBAN			22175	289
ISRAEL	14911	193	107264	1406
SINGAP	21449	314	199915	2190
PHILIP	5279	67	27172	364
CHINA	2184988	23958	11868470	124059
REPKOR	9230	122	98964	1242
TAIWAN	14495	217	78661	1160
HONGK	54240	547	586286	6885
AUSTRL	23720	413	342833	6142
4411 21 10				
HOLZFASPLATTE MDF>0,5-0,8G/CM3 N B				
	M2		M2	
EINF	1065209*	4784*	8917145*	39788*
GEW DT	79455		683037	
EU	972361	4193	8068094	35705
FRANKR	205998	1097	1642386	9495
NIEDL	6463	73	110824	1188
ITAL	41172	138	719342	2368
G BRIT			130201	1627
SPAN	72012	184	339342	795
SCHWED			39473	287
OESTER	87748	359	1336718	4650
BELGI	204278	945	1507299	6646
LUXEMB	354690	1387	2235477	8621
NORWEG	14833	90	78283	485
SCHWZ	21711	214	215513	914
POLEN	46020	244	475430	2405
AUSF	2570877*	12633*	18640995*	91051*
GEW DT	235914		1702520	
EU	1055326	6348	10470005	55449
FRANKR	57949	389	1910934	7173
NIEDL	451529	2443	2612275	13583
ITAL	6702	66	78985	801
G BRIT	35458	204	338623	1843
DAENM	113241	796	902327	5415
GRIECH	29240	204	520419	3409
SPAN	3022	37	97152	507
SCHWED	37890	245	289235	1712
FINNL	68419	341	376682	2101
OESTER	94114	635	520913	4075
BELGI	144412	934	2661822	14667
LUXEMB	10849	51	50257	301
NORWEG	9977	81	111191	725
SCHWZ	82509	583	957949	5340
POLEN	899693	3021	4878984	17136
TSCHE	7536	36	117906	572
UNGARN	61841	350	554894	3355
AEGYPT	272076	1390	387177	2046
KUBA			14551	80
ISRAEL			130138	833
SAUDIA	9557	70	192502	1164
A EMIR			87604	431
INDIEN	23024	60	114570	490
SRILAN	35048	197	106123	576
THAIL			25358	234
REPKOR	67447	265	92193	385
TAIWAN			87555	409
4411 21 90				
AND HOLZFPLATTE>0,5-0,8G/CM3 N B				
	M2		M2	
EINF	167009*	407*	3654244*	12692*
GEW DT	6564		196905	
EU	115904	288	3278086	11816
FRANKR	76791	172	378588	1185
ITAL	19299	84	177232	1174
OESTER	2994	18	246783	645
BELGI	16820	14	534061	1693
LUXEMB			1903078	6949
POLEN	44291	79	238253	546
AUSF	240097*	508*	2714988*	11664*
GEW DT	11661		202343	
EU	982	7	1501326	6604
FRANKR	272	2	583740	2131
NIEDL			216896	1005
G BRIT			31500	128
DAENM	710	5	55917	274
GRIECH			35228	192
SCHWED			42891	297
FINNL			31751	166
OESTER			58061	367
BELGI			436194	1978
SCHWZ	1404	7	150581	958
TUERK			12193	175
POLEN	54488	200	306104	794
TSCHE	1519	18	29177	263
SLOWAK			25444	356
UNGARN			40439	292
KROAT			18390	307
INDIEN	158040	205	404465	572
REPKOR	23664	71	83548	217
HONGK			54616	364
4411 29 10				
AND HOLZFASPLATTE MDF>0,5-0,8G/CM3				
	M2		M2	
EINF	801479*	3999*	5483441*	24549*
GEW DT	55740		400898	
EU	158522	601	438090	2238
FRANKR	146394	537	226980	905
NIEDL			63173	402
OESTER	5738	33	79965	507
BELGI	6390	31	41932	259
SCHWZ	553628	2998	4169136	18797
POLEN	38909	208	367185	1684
TSCHE	47085	172	324977	1190
SLOWEN			174441	621

Wichtigste Ursprungs- und Bestimmungs-Laender	SEPTEMBER 2000 dt = 100kg	SEPTEMBER 2000 1000 DM	JAN./SEP. 2000 dt = 100kg	JAN./SEP. 2000 1000 DM
AUSF	1231707*	14640*	9103633*	89210*
GEW DT	129982		972477	
EV			240	6
EU	1107535	12807	7876534	75005
FRANKR	92517	803	984476	6387
NIEDL	142593	2468	750499	13209
ITAL	82810	767	524637	5184
G BRIT	119400	1682	563919	8360
IRLAND	22751	282	71592	1200
DAENM	42261	442	299877	2888
GRIECH	148331	736	1921908	10570
PORTUG	3314	36	23481	266
SPAN	2765	33	229185	1629
SCHWED	46017	407	269369	2333
FINNL	55883	402	191716	1418
OESTER	105663	1553	538258	5882
BELGI	227411	2801	1428773	14749
LUXEMB	15849	395	82944	1312
NORWEG	11336	92	26027	251
SCHWZ	13460	173	254908	2159
TUERK	3478	74	32814	509
LITAU	264	6	12411	125
POLEN	28363	356	153154	1604
TSCHE	2035	33	60809	676
SLOWAK	505	11	21674	250
UNGARN	5921	96	61363	823
BULGAR	1147	21	13314	244
RUSSLD	27955	496	161242	2633
SLOWEN	4213	71	31967	569
KANADA	325	4	6738	125
SAUDIA	6411	119	24992	332
CHINA			166953	1502
TAIWAN			29056	108
HONGK			51428	483

4411 29 90

AND HOLZFASERPLATTEN >0.5-0,8G/CM3

	M2		M2	
EINF	223812*	1525*	2176017*	14698*
GEW DT	14569		134806	
EU	24956	116	154811	1264
ITAL	7146	15	20949	226
SPAN			17500	416
BELGI	11515	45	61769	251
SCHWZ	147541	1226	1049515	8859
POLEN	51315	183	940291	4400
AUSF	83657*	1251*	1603962*	19991*
GEW DT	5962		139660	
EU	29552	415	1081715	13368
FRANKR	1404	24	90265	850
NIEDL	1961	20	170171	2331
ITAL			27571	317
G BRIT			110602	1221
IRLAND			6145	83
DAENM			21948	236
GRIECH			6072	95
SCHWED	3234	26	82944	939
FINNL			11238	126
OESTER	9996	158	177199	2853
BELGI	11759	170	340897	3855
LUXEMB	674	13	12886	263
SCHWZ	10378	128	87376	1182
POLEN			20959	246
RUSSLD	120	2	25860	228
SLOWEN			14245	300
AEGYPT			13482	134
USA	37666	633	49244	880
CHINA			203158	2202
HONGK			15356	236

4411 31 10

HOLZFPLATTE MDF>0,35-0,5G/CM3 N B

	M2		M2	
EINF	117655*	373*	1154480*	3607*
GEW DT	7829		73543	
EU			76569	132
FRANKR			77745	117
SLOWEN	113338	362	1033553	3371
AUSF	*	*	*	*

4411 31 90

AND HOLZFASPLATT>0,35-0,5G/CM3 N B

	M2		M2	
EINF	4995*	11*	95029*	414*
GEW DT	240		4158	
USA			5400	151
AUSF	1348*	8*	1348*	8*
GEW DT	14		14	

4411 39 10

AND HOLZFPLATTE MDF >0,35-0,5G/CM3

	M2		M2	
EINF	3824*	16*	68249*	422*
GEW DT	306		5382	
EV			3259	45
AUS LG	893	8	23931	200
EU			175	12
CHILE	893	8	33241	275
AUSF	1474*	11*	17776*	121*
GEW DT	44		534	
EV	1474	11	12481	92

4411 39 90

AND HOLZFASERPLATTE >0,35-0,5G/CM3

	M2		M2	
EINF	6767*	16*	171609*	479*
GEW DT	395		7177	
AUS LG			6184	48
EU			25310	67
AUSF	3094*	16*	33939*	185*
GEW DT	72		1413	
EV			991	6
EU	1659	8	16526	87

4411 91 00

AND FASERPLATTEN NICHT MECH BEARB

	M2		M2	
EINF	451026*	1040*	4036680*	9724*
GEW DT	15648		132805	
EU	9317	30	490464	2234
FRANKR	1530	4	273661	1412
NIEDL	6100	21	41785	411
ESTLD	8160	21	165476	466
LITAU	14980	77	447555	803
POLEN	328720	613	2273109	3933
TSCHE	2901	22	23800	235
SLOWAK	76292	244	551286	1749
AUSF	397950*	1383*	4045771*	12863*
GEW DT	9409		83019	
EU	367732	1084	3930036	11988
FRANKR	20023	41	96240	292
NIEDL	124530	277	1485261	3117
ITAL	28846	199	193785	1134
G BRIT	19000	39	260584	769
PORTUG			144999	295
SPAN	6446	50	33902	248
OESTER	36751	117	113147	356
BELGI	124656	305	1493690	5140
LUXEMB	7380	56	67756	590
SCHWZ	13521	132	65036	447
TSCHE	9584	87	28011	236

4411 99 00

ANDERE FASERPLATTEN

	M2		M2	
EINF	760288*	3349*	6845768*	28010*
GEW DT	29421		233786	
EU	61965	310	590631	3146
NIEDL	54443	139	168779	681
G BRIT	3002	102	8807	294
OESTER	2817	48	274189	1407
BELGI			38392	231
NORWEG	6624	76	11698	106
SCHWZ	218418	1898	1852208	15639
POLEN	462483	1027	4088807	7725
SLOWAK	1844	13	207532	1011
AUSF	407711*	1840*	3314368*	14295*
GEW DT	11935		93514	
PV				1
EU	335014	1132	2885927	9922
FRANKR	11074	24	57932	465
NIEDL	191933	357	1633483	3393
ITAL	26185	229	225216	1394
G BRIT	59025	126	278241	733
SPAN	7127	65	213641	1296
OESTER	17876	166	104608	887
BELGI	18836	155	155166	1654
SCHWZ	5775	56	59139	627
TSCHE	7076	85	19763	201
RUSSLD	265	4	24848	348
S AFR	24168	167	143220	997
MEXIKO	13846	92	33187	223
CHINA	7544	100	29518	379

4412 13 10

SPERRHOLZ<6MM AUSSENL MERANTI USW

	M3		M3	
EINF	1145*	1618*	22017*	27293*
GEW DT	5836		129773	
EV	130	128	625	658
AUS LG	679	558	6313	5050
EU	541	1020	9901	15482
FRANKR	140	191	5291	7731
NIEDL	148	423	957	2578
ITAL	202	304	3128	4515
GRIECH	43	50	388	470
BRASIL			170	110
INDONE	579	558	9629	9340
MALAYS	25	40	2038	2090
AUSF	118*	243*	740*	1563*
GEW DT	578		4095	
EU	97	186	378	784

4412 13 90

SPERRHOLZ<6MM AUSSENL AND TROPHOLZ

	M3		M3	
EINF	8863*	9647*	129544*	126812*
GEW DT	56736		773084	
AUS LG	59	71	1834	1854
EU	1364	1703	24761	29124
FRANKR	63	87	554	579
NIEDL	15	63	354	928
ITAL	790	1015	10565	13565
DAENM	40	47	325	333
SPAN	356	404	8694	9058
FINNL			1562	2394
OESTER	44	39	1439	920
BELGI	5	10	1050	1101
TSCHE	1	1	82	98
COTEIV	156	190	451	467
GHANA	196	304	1492	2055
BRASIL	225	146	2483	1913
MYAN	112	112	676	723
INDONE	6362	6521	95594	88544
MALAYS	440	560	1633	1542
SINGAP	6	6	2138	1942
AUSF	1607*	1649*	5846*	8674*
GEW DT	10597		43537	
EU	1492	1415	5218	5758
NIEDL	33	74	333	642
ITAL	4	4	190	369
G BRIT	38	35	200	225
DAENM	712	541	2053	1714
GRIECH	559	561	569	578
OESTER	8	9	264	348
BELGI	96	141	1408	1615
ISLAND			64	129
SCHWZ	56	108	321	738
TSCHE			197	274
UNGARN	1	3	142	391
LIBAN			158	161

4412 14 00

SPERRHOLZ <6MM AUSSENLAGE LAUBHOLZ

	M3		M3	
EINF	23768*	26085*	245398*	263682*
GEW DT	163116		1624704	
AUS LG	79	71	819	800
EU	9938	14451	117939	158621
FRANKR	42	129	2545	3360
NIEDL	4	12	361	492
ITAL	928	1255	15189	20967
SPAN	96	97	5794	5742
FINNL	8840	12888	91029	126144
OESTER	5	18	1015	1108
BELGI	18	41	421	431
SCHWZ	119	223	1169	2401
ESTLD	292	178	3781	2415
LETTLD	2074	2171	23120	24464
LITAU	65	62	839	801
POLEN	1505	1600	10248	10515
TSCHE	511	669	4071	5370
SLOWAK	366	435	3151	4172
RUMAEN	299	281	3344	3389
BULGAR	352	223	3528	2370
UKRAIN	378	340	5786	4681
BELARS	1743	743	22086	9737
RUSSLD	2993	1820	33573	22600
JUGOSL			180	97
BRASIL	3000	2732	10483	9742
INDONE	9	12	983	1106
AUSF	1795*	2978*	17547*	31542*
GEW DT	11618		110775	
EU	1250	1995	11926	19550
FRANKR	123	216	1599	2368
NIEDL	259	301	1636	2536
ITAL	47	64	478	1081
DAENM	47	93	642	1152
PORTUG			267	335
SPAN	7	32	76	247
OESTER	600	953	4858	7831
BELGI	112	226	2132	3449
LUXEMB	29	55	96	291
SCHWZ	143	284	1494	2808
TUERK	4	5	55	168
POLEN	46	174	733	1483
TSCHE	31	52	770	891
SLOWAK	140	142	280	390
UNGARN	115	169	828	1899
USA	34	72	712	2432
ISRAEL	6	29	145	441
CHINA			43	161
JAPAN			22	75

Wichtigste Ursprungs- und Bestimmungs-Laender	SEPTEMBER 2000		JAN./SEP. 2000	
	dt = 100kg	1000 DM	dt = 100kg	1000 DM
4412 19 00				
SPERRHOLZ <6MM AUSSENLAGE AND HOLZ				
	M3		M3	
EINF	24294*	14984*	369085*	230288*
GEW DT	126894		1943843	
EV			116	67
AUS LG	175	115	11268	6296
EU	8548	6942	104152	84093
FRANKR	1967	1326	32394	21773
NIEDL	157	148	2019	2379
ITAL	181	307	3175	4419
DAENM	163	38	2219	1707
SPAN	84	101	361	392
SCHWED	248	157	3405	2160
FINNL	5557	4855	56957	47768
OESTER	130	273	2138	2567
BELGI	19	22	1350	855
LETTLD	63	71	549	554
LITAU	4	4	217	172
POLEN	1402	837	7614	10567
TSCHE	1909	1098	16147	9269
SLOWAK	368	299	1935	1820
RUMAEN	7	9	214	169
RUSSLD	925	537	14442	8287
SLOWEN	58	90	245	379
KROAT			590	1175
B HERZ	28	43	201	299
USA			5656	4276
KANADA	1	6	21950	14799
BRASIL	10778	4901	192521	92705
CHILE			232	193
THAIL	103	75	1703	983
AUSF	2458*	2390*	76360*	41399*
GEW DT	14314		204973	
EV	102	264	853	2062
PV			2	4
EU	1708	1134	25095	20271
FRANKR	169	132	3729	3338
NIEDL	3	1	716	1228
ITAL	271	144	4319	3534
G BRIT	9	18	1985	2295
DAENM	365	251	7089	4337
PORTUG	75	24	1760	662
SPAN	84	34	792	536
OESTER	461	356	2860	2827
BELGI	137	81	1178	1034
SCHWZ	242	355	39144	2919
TUERK			1275	1233
POLEN	26	43	2068	2838
TSCHE	68	98	2460	2837
UNGARN	49	46	1113	2516
SLOWEN	205	445	2004	4307
B HERZ	73	103	370	550
MAZED			150	113
USA	8	13	357	569
CHILE			228	345
REPKOR	21	35	493	754
4412 22 10				
SPERRH SPANPL MIND 1 AUSSENL TROPH				
	M3		M3	
EINF	26*	26*	1302*	3122*
GEW DT	153		8050	
EU	26	26	1302	3122
SCHWED			722	2492
AUSF	*	*	1907*	4042*
GEW DT			11823	
EU			1866	3129
NIEDL			164	251
G BRIT			732	1328
IRLAND			46	109
GRIECH			40	93
PORTUG			39	75
SPAN			91	225
OESTER			525	794
BELGI			102	102
TUERK			38	908
4412 22 91				
SPERRH BLOCK MIND 1 AUSSENL TROPH				
	M3		M3	
EINF	14*	20*	1150*	1051*
GEW DT	90		6842	
AUS LG	5	3	272	154
EU	9	17	315	486
BELGI	3	4	93	173
INDONE			664	397
AUSF	840*	872*	5398*	5196*
GEW DT	4060		28081	
EU	712	699	4038	3869
FRANKR	106	108	857	856
NIEDL	47	54	193	232
OESTER	461	454	2564	2402
SCHWZ	93	81	1147	1039
4412 22 99				
AND SPERRHOLZ MIND 1 AUSSENL TROPH				
	M3		M3	
EINF	344*	333*	2140*	2197*
GEW DT	2109		12891	
EU	302	305	1716	1884
ITAL	137	130	440	440
SPAN			154	190
BELGI	165	175	1057	1149
AUSF	*	*	35*	63*
GEW DT			146	
EU			5	21
4412 23 00				
SPERRH SPANP MIND 1AUSSENL A HOLZ				
	M3		M3	
EINF	1164*	1365*	11547*	14139*
GEW DT	7978		75454	
EU	1067	1185	10511	11715
FRANKR	9	11	1049	1525
NIEDL	16	75	16	75
ITAL	348	413	3105	3465
OESTER	698	642	5500	5819
BELGI	12	20	757	731
SLOWAK	43	74	769	1820
AUSF	245*	472*	2649*	4298*
GEW DT	1763		18148	
EU	233	450	2343	3764
NIEDL	56	93	720	1097
OESTER	55	157	305	701
BELGI	75	147	1029	1516
SCHWZ			154	255
4412 29 20				
SPERRH BLOCK MIND 1AUSSENL A HOLZ				
	M3		M3	
EINF	3731*	3505*	32039*	28589*
GEW DT	20464		176694	
EU	299	808	3557	6257
NIEDL			656	1112
ITAL	18	30	409	507
GRIECH			321	484
OESTER	275	754	1549	3296
BELGI		1	554	654
SCHWZ			20	117
LITAU	9	21	256	546
POLEN	387	267	3154	2012
TSCHE	1829	1367	16199	11444
SLOWAK	5	8	779	1687
RUMAEN	294	259	2047	1523
BULGAR	792	672	4792	3856
SLOWEN	2	10	151	336
BRASIL	48	29	475	432
AUSF	424*	587*	18480*	19233*
GEW DT	2103		93224	
EU	61	72	15109	14473
FRANKR	9	14	605	546
NIEDL			1623	1716
ITAL			1186	1027
G BRIT			1890	2192
DAENM			1450	1395
SCHWED			1562	1416
OESTER	46	41	4996	4447
BELGI			1644	1583
NORWEG	42	30	489	396
SCHWZ	164	171	1919	1977
TSCHE	78	101	298	448
UNGARN	72	192	441	993
RUSSLD			7	581
4412 29 80				
AND SPERRH MIND 1AUSSENL AND HOLZ				
	M3		M3	
EINF	2044*	2321*	25236*	29888*
GEW DT	13517		154098	
EV			34	44
EU	1087	1185	15068	18278
FRANKR	118	61	1545	1619
NIEDL		1	325	344
ITAL	581	767	8905	11766
SCHWED		1	324	662
FINNL			580	636
OESTER	283	222	1316	1611
BELGI	125	133	1853	1433
SCHWZ			17	105
LETTLD	158	175	1157	1321
LITAU			312	247
POLEN	143	141	848	909
TSCHE	2	3	585	363
SLOWAK	62	127	680	1220
RUMAEN			276	282
BULGAR	270	229	3184	2447
SLOWEN	145	252	1350	2574
KROAT	58	76	750	971
B HERZ	49	55	456	466
BRASIL	41	70	277	413
AUSF	1121*	2268*	20031*	35459*
GEW DT	6595		115746	
PV			22	14
EU	338	703	14803	25115
FRANKR	54	139	1077	1396
NIEDL	69	70	1466	2464
ITAL	39	90	1285	2194
G BRIT	8	70	3152	5488
IRLAND			411	758
SPAN		4	501	1032
OESTER	67	186	5254	9392
BELGI	5	21	605	902
LUXEMB	69	72	654	853
ISLAND			132	246
SCHWZ	101	222	1019	2430
TUERK	61	70	258	377
TSCHE	54	78	682	975
SLOWAK	36	51	223	353
UNGARN	92	103	630	805
SLOWEN			125	253
KROAT			344	527
USA	350	865	687	2308
ZYPERN			82	193
ISRAEL	36	84	149	332
BAHRAI			39	84
KATAR			29	92
4412 92 10				
SPERRHOLZ SPANPL MIND 1 LAGE TROPH				
	M3		M3	
EINF	88*	91*	301*	339*
GEW DT	565		1999	
EU	88	91	301	339
AUSF	*	*	4*	13*
GEW DT			31	
EU			2	4
4412 92 91				
SPERRH BLOCK USW MIND 1 LAGE TROPH				
	M3		M3	
EINF	15*	23*	759*	591*
GEW DT	86		4537	
EU	15	23	135	216
INDONE			511	296
AUSF	*	*	35*	14*
GEW DT			170	
EU			35	14
4412 92 99				
AND SPERRHOLZ MIND 1LAGE TROP HOLZ				
	M3		M3	
EINF	*	*	*	*
AUSF	*	*	15*	42*
GEW DT			77	
EU			9	27
4412 93 00				
SPERRH SPANPL MIND 1LAGE AND HOLZ				
	M3		M3	
EINF	528*	428*	4270*	3717*
GEW DT	3177		25704	
EU	528	428	4067	3556
ITAL	79	93	613	614
G BRIT	287	196	868	803
OESTER	11	15	1055	1050
BELGI	151	124	1439	1208
TSCHE			191	152
AUSF	400*	663*	1941*	2997*
GEW DT	2397		10621	
EU	331	559	1055	1851
OESTER	290	517	838	1316
LUXEMB			46	154
SCHWZ	67	102	719	926
				9
4412 99 20				
SPERRH BLOCK MIND 1LAGE AND HOLZ				
	M3		M3	
EINF	2437*	2129*	21083*	16154*
GEW DT	11865		102585	
AUS LG	35	26	126	86
EU	1218	1459	5866	5716
FRANKR			94	84
ITAL	668	710	1901	2041
SPAN			471	494
OESTER	546	744	4262	5910
LETTLD			2158	975
POLEN	107	75	945	741

Wichtigste Ursprungs- und Bestimmungs-Laender	SEPTEMBER 2000		JAN./SEP. 2000	
	dt = 100kg	1000 DM	dt = 100kg	1000 DM
TSCHE	1031	513	9624	4883
RUMAEN			958	402
BRASIL	60	78	305	253
AUSF	1646*	1573*	16590*	15770*
GEW DT	7514		75695	
EU	126	139	1714	2029
ITAL			499	580
OESTER	101	121	1089	1307
LIECHT	33	29	1285	1161
SCHWZ	1466	1380	13310	12338
TSCHE			69	90

4412 99 80

AND SPERRHOLZ MIND 1LAGE AND HOLZ

	M3		M3	
EINF	2706*	3794*	22495*	25893*
GEW DT	16148		116871	
EU	1998	2953	14552	18952
FRANKR	404	906	1104	2534
ITAL	4	12	906	1475
SPAN			225	205
SCHWED	2	14	641	244
FINNL	1253	1565	8361	9276
OESTER	301	432	2979	4713
SCHWZ	3	13	93	305
POLEN	372	380	3636	2676
TSCHE	85	53	1705	1175
SLOWAK	106	85	232	258
SLOWEN			801	1136
KROAT	85	224	141	353
AUSF	1403*	1996*	22815*	22288*
GEW DT	8098		119033	
PV	3	7	8	27
EU	791	1198	17763	16677
FRANKR	38	66	1336	964
ITAL	44	71	11241	8690
PORTUG	478	493	2094	2177
SPAN	31	140	178	265
OESTER	169	374	1379	2890
LUXEMB	25	29	1007	987
SCHWZ	428	426	3782	3305
POLEN	7	10	171	318
TSCHE	76	77	639	811
SLOWEN	38	208	148	626

4413 00 00

VERDICHTETES HOLZ BLOCK PLATTE USW

	M3		M3	
EINF	2640*	2420*	22033*	26778*
GEW DT	14804		135393	
EU	1066	769	8638	11661
FRANKR	50	22	168	411
NIEDL			1282	1335
ITAL	91	109	1685	4941
G BRIT			201	365
DAENM	213	199	1254	1258
SCHWED	396	167	1376	874
FINNL			491	330
OESTER	308	270	2096	2020
LITAU	261	198	1840	1611
POLEN	167	196	1860	1474
TSCHE	119	130	1390	2515
SLOWAK	117	104	145	142
RUMAEN	248	326	1220	1645
USA	492	536	5822	6812
CHINA	22	53	27	84
AUSF	1089*	1894*	14548*	28055*
GEW DT	7567		89057	
PV				11
EU	499	363	9702	14127
FRANKR		3	943	2743
NIEDL	1	4	1381	1477
ITAL		9	523	1079
G BRIT	12	62	1005	1964
PORTUG	2	4	781	932
SPAN			343	719
SCHWED		2	374	322
FINNL			1204	1144
OESTER	22	97	606	1359
BELGI		1	551	1058
LUXEMB	427	185	1861	952
SCHWZ	137	228	1010	1728
TUERK	29	107	240	727
POLEN	96	102	792	1060
TSCHE	92	156	468	822
USA	28	145	409	2448
KANADA	1	9	34	296
MEXIKO			21	127
BRASIL	36	133	304	1281
PARAGU			31	121
ARGENT			51	165
SAUDIA			75	87
THAIL	21	90	115	438
INDONE	16	85	18	97
CHINA	74	249	237	806
JAPAN	2	7	204	824
TAIWAN	4	23	106	444
AUSTRL	5	29	54	420

Wichtigste Ursprungs- und Bestimmungs-Laender	SEPTEMBER 2000		JAN./SEP. 2000	
	dt = 100kg	1000 DM	dt = 100kg	1000 DM

4414 00 10

TROP HOLZRAHMEN ZUSAETZ ANM 2 KAP 44

	DT		DT	
EINF	260*	227*	2549*	2591*
AUS LG	3	2	3	2
EU	108	169	957	1798
ITAL	76	127	749	1391
CHINA	116	36	1805	699
AUSF	42*	59*	200*	361*
EU	3	3	41	136

4414 00 90

RAHMEN F BILDER USW A AND HOLZ

EINF	13482*	7182*	99266*	50098*
PV			41	88
AUS LG	31	19	463	310
EU	5813	2726	25609	18002
FRANKR	734	305	1616	907
NIEDL	672	307	3961	2271
ITAL	490	497	10066	8910
G BRIT	95	42	468	532
PORTUG	225	90	1085	374
BELGI	3677	1426	8215	4701
SCHWZ	176	152	571	673
POLEN	1361	468	8432	2294
TSCHE	922	554	10774	7030
UNGARN	612	329	8300	4275
RUMAEN	26	17	2946	1247
ALBAN	160	252	1504	2122
USA	105	99	186	262
MEXIKO	116	92	116	93
INDIEN	273	221	718	641
THAIL	193	179	2966	2695
INDONE	63	62	948	652
CHINA	3348	1806	37719	18509
JAPAN		1	156	90
TAIWAN			363	470
HONGK	34	91	285	458
AUSF	1507*	1171*	11774*	9843*
PV			139	225
EU	1333	909	8564	6327
FRANKR	192	174	788	857
G BRIT	33	31	429	175
SPAN	18	14	246	242
OESTER	905	467	5691	3528
BELGI	54	65	495	647
SCHWZ	94	152	714	1094
TSCHE	33	44	823	1273
HONGK			921	357

4415 10 10

KISTEN KISTCHEN TROMMELN USW HOLZ

EINF	54942*	6536*	375448*	46670*
PV			38	16
AUS LG			20	10
EU	7200	2051	39504	12580
FRANKR	1135	152	3836	1072
NIEDL	112	39	2047	1820
ITAL	4757	1446	14505	3844
G BRIT	37	37	539	350
DAENM	27	10	1034	295
SPAN	158	31	1801	313
SCHWED	154	56	6396	2422
OESTER	359	195	2684	949
BELGI	461	82	6618	1442
SCHWZ	47	52	1569	1789
LETTLD	279	67	16285	1743
LITAU	1386	89	8616	525
POLEN	20378	1547	120661	8878
TSCHE	19876	1830	146880	15779
UNGARN	2597	226	15807	1296
RUMAEN	357	65	2230	296
USA	75	50	1260	624
BRASIL			452	172
CHINA	255	142	1347	648
AUSF	5237*	2470*	50838*	22471*
EV	3	6	96	296
PV	14	21	70	98
EU	2706	966	23293	8551
FRANKR	40	23	2824	993
NIEDL	1410	419	9046	3342
ITAL	26	18	1649	762
G BRIT	51	25	1080	456
SPAN	41	15	794	452
OESTER	756	327	2482	1160
BELGI	270	96	3832	918
NORWEG	24	16	190	277
SCHWZ	862	596	5441	3189
TUERK			1087	418
POLEN	237	137	2194	818
TSCHE	193	129	2894	806
SLOWAK	10	5	403	164
UNGARN	259	99	5872	2784
TUNES	532	318	4945	2853
S AFR	35	18	754	420
USA	141	56	965	737
KANADA			50	113
INDIEN	59	34	221	134

4415 10 90

KABELTROMMELN AUS HOLZ

EINF	1960*	388*	30649*	4342*
EU	1392	308	16381	2981
FRANKR	1180	142	2830	367
G BRIT	153	46	13290	2206
SCHWED	59	118	149	268
POLEN	256	30	6850	606
AUSF	9176*	1888*	61293*	9449*
EU	7105	1436	40590	5149
FRANKR	2341	468	12162	1400
NIEDL	1786	231	10712	1172
SCHWED			5009	420
OESTER	1398	417	4283	653
BELGI	1266	292	7538	1409
SCHWZ	1599	348	13223	2572
TSCHE	187	39	2730	576
LIBYEN			3170	469

4415 20 20

FLACHPALETTE PALETTENAUFSATZWAND HOLZ

	STUECK		STUECK	
EINF	3522253*	28347*	29862578*	237317*
GEW DT	755074		6459900	
PV	11146	53	54468	265
AUS LG	332	6	908	10
EU	356777	4038	3543531	38194
FRANKR	83533	1658	853743	11960
NIEDL	246288	1646	2410785	18545
ITAL	2878	58	78183	1203
G BRIT	3506	59	50461	722
DAENM	4250	88	36988	709
SCHWED	267	15	12484	415
OESTER	9965	157	168463	2380
BELGI	13783	321	107383	1861
NORWEG	1318	39	5347	202
SCHWZ	3617	57	29242	450
LETTLD	221941	1816	1653903	11452
LITAU	163832	1127	1208408	8719
POLEN	1638935	12021	13682634	98971
TSCHE	843972	6497	7588829	59042
SLOWAK	18727	157	143497	1487
UNGARN	28752	267	214462	1931
RUMAEN	27730	196	182109	1464
BELARS	149004	1122	1208018	9359
RUSSLD	32427	298	286488	2387
S AFR	6082	745	*16435	2704
AUSF	1090201*	13401*	8138168*	104602*
GEW DT	224649		1630988	
PV	20	4	3426	53
EU	776958	9033	5762518	71687
FRANKR	189757	1992	1532373	16471
NIEDL	179425	2162	1329392	15668
ITAL	85535	1049	642768	8429
G BRIT	10980	172	132716	2195
DAENM	19504	270	166639	2347
SPAN	22448	323	159063	1675
SCHWED	11648	153	44827	744
OESTER	142343	1291	782748	8901
BELGI	98817	1388	833081	12981
LUXEMB	4451	70	78717	1348
NORWEG	7821	137	27893	471
SCHWZ	150017	1979	1305846	17524
POLEN	76747	1149	609218	7009
TSCHE	24637	324	168004	2157
UNGARN	7495	114	78190	1351
SLOWEN	2986	41	38192	455
USA	1425	29	13454	504
SINGAP	14812	197	16874	243

4415 20 90

BOXPALETTE AND LADUNGTRAEGER AUS HOLZ

	DT		DT	
EINF	48765*	3590*	390659*	28001*
EU	11441	1809	104875	13069
FRANKR	7798	1127	46621	4970
NIEDL	1880	330	30820	3178
G BRIT	57	17	857	232
DAENM	379	75	5166	1124
SPAN			2775	541
SCHWED	248	57	1234	270
BELGI	789	108	13797	2024
SCHWZ	368	38	2160	370
LITAU	4220	213	23730	1416
POLEN	23767	1038	190207	9295
TSCHE	5424	289	44265	2150
SLOWEN	35	20	2534	377
AUSF	15625*	2599*	124421*	16017*
PV			58	6
EU	12252	1873	96947	10193
FRANKR	5000	1322	25112	4909
NIEDL	5015	181	43155	1735
ITAL	541	194	3270	1090
G BRIT	36	26	1541	517
DAENM	124	18	5439	397
BELGI	837	94	13801	957
LIECHT			1879	426
SCHWZ	523	97	5674	812
POLEN	1026	122	3613	554
TSCHE	512	96	2643	362

Wichtigste Ursprungs- und Bestimmungs-Laender	SEPTEMBER 2000		JAN./SEP. 2000	
	dt = 100kg	1000 DM	dt = 100kg	1000 DM
UNGARN	403	115	3927	980
SLOWEN	79	17	1214	449
TUNES	119	40	1305	511
JAPAN	71	24	1607	495
4416 00 00				
FAESSER TROEGE BOTTICHE USW AUS HOLZ				
EINF	768*	275*	8044*	3415*
EU	61	28	1175	1361
FRANKR		1	448	632
FINNL			250	500
SCHWZ			525	182
POLEN	54	18	951	316
SLOWAK	350	48	3743	805
UNGARN	278	178	717	528
AUSF	212*	162*	4690*	2738*
EU	19	24	2234	1405
ITAL		1	334	255
OESTER	9	7	1575	942
SCHWZ	64	47	1952	928
SLOWEN	119	74	358	222
4417 00 00				
WERKZEUGE STIELE GRIFFE USW AUS HOLZ				
EINF	11459*	3817*	117770*	35429*
AUS LG		1	241	278
EU	1570	675	12437	6142
FRANKR	283	111	1518	1112
ITAL	27	109	508	943
G BRIT	14	26	642	416
SPAN	358	165	3559	1526
OESTER	25	9	1168	378
BELGI	840	228	4654	1344
SCHWZ	372	219	4438	2220
LETTLD	356	77	4446	1167
LITAU	507	87	5859	1045
POLEN	689	260	10250	2731
TSCHE	1242	357	10241	2795
SLOWAK	122	30	3162	707
UNGARN	254	67	2336	519
RUMAEN	409	58	5575	767
UKRAIN	400	21	4103	286
SLOWEN	537	306	1732	1459
KROAT	166	84	1552	430
GHANA	64	20	1561	368
USA	22	71	394	390
BRASIL	3511	851	38225	9455
SRILAN	90	43	1853	436
INDONE	291	178	2417	1333
MALAYS	418	124	945	276
CHINA	314	251	3222	2618
AUSF	1449*	1144*	16677*	16293*
PV			2	8
EU	1020	779	12395	10205
FRANKR	84	71	2457	1928
NIEDL	98	147	2080	2462
ITAL	26	27	543	485
G BRIT	174	84	529	749
OESTER	339	254	4062	2596
BELGI	188	103	1595	1195
SCHWZ	117	85	948	997
POLEN	59	88	703	1100
TSCHE	22	50	446	769
RUSSLD	4	10	16	146
USA	1	3	770	1524
4418 10 10				
FENSTER USW TROP HOLZ ZUS ANM 2 KAP44				
EINF	845*	531*	4329*	2723*
EU	41	74	258	403
FRANKR	38	64	126	208
DAENM			136	175
POLEN	271	200	1231	803
SLOWAK			706	273
SLOWEN	35	35	175	249
MALAYS	391	193	1593	761
AUSF	1463*	1878*	13631*	14677*
EU	142	190	2760	3902
NIEDL	16	26	1382	2012
OESTER	27	40	705	871
LUXEMB	46	71	413	739
SCHWZ	22	37	288	485
TUERK			211	659
POLEN	33	21	885	916
RUSSLD			463	109
SLOWEN	789	228	5248	1241
USA	326	876	3065	5327
BAHAMA	75	450	245	1450
4418 10 50				
FENSTER -TUEREN USW AUS NADELHOLZ				
EINF	18528*	11505*	216149*	151896*
PV			9	15
AUS LG			29	8
EU	6665	5350	105081	99085
FRANKR	5469	3636	35695	25186
NIEDL			1498	925
DAENM	345	382	50340	50407
SPAN			1518	382
SCHWED	4	2	2920	2661
OESTER	847	1330	12967	19424
NORWEG	5	3	198	239
SCHWZ			159	310
ESTLD	79	59	1393	560
LETTLD	1471	240	5817	1054
LITAU	192	107	1384	497
POLEN	6045	3383	66519	30188
TSCHE	951	602	10508	7199
SLOWAK	684	171	7188	1963
UNGARN	77	80	1546	1190
SLOWEN	2221	1228	14623	8449
KROAT	110	67	355	317
B HERZ			263	178
USA	2	1	260	150
BRASIL			452	266
AUSF	2887*	2571*	19890*	17922*
LV			3	15
EU	2005	1821	14184	12753
FRANKR	1351	1133	10639	8401
NIEDL	32	79	366	734
GRIECH	29	27	266	252
SPAN	101	60	250	216
OESTER	356	421	2139	2570
BELGI	16	13	257	278
LUXEMB	108	86	150	145
SCHWZ	159	293	1104	1644
POLEN	40	63	782	649
TSCHE	147	211	1242	1253
UNGARN	4	10	114	156
SLOWEN	467	100	1913	555
USA	7	24	123	349
BERMUD			55	56
4418 10 90				
FENSTER FENSTERTUEREN USW AND HOLZ				
EINF	884*	754*	19080*	11714*
PV			2	5
EU	190	88	4194	2978
G BRIT			10	125
DAENM	3	5	1180	1580
OESTER	170	37	1735	578
SCHWZ	128	192	489	885
ESTLD	3	2	235	150
LETTLD			1192	182
POLEN	234	256	7047	4127
TSCHE	85	92	2225	992
UNGARN	7	8	920	720
RUMAEN			338	121
SLOWEN	189	71	1071	728
KROAT			96	103
B HERZ			264	185
AUSF	4093*	2521*	26193*	10963*
PV	4	27	4	27
EU	3123	1955	21401	7273
NIEDL	89	229	2466	1241
ITAL	33	14	138	259
G BRIT	775	170	8967	862
SPAN	4	5	37	174
OESTER	2032	1374	8383	3659
LUXEMB	155	129	945	738
SCHWZ	502	272	1940	1340
TUERK	140	91	180	157
POLEN	19	35	221	310
RUSSLD	177	75	631	254
LIBYEN			100	182
USA			269	606
4418 20 10				
TROP HOLZTUEREN ZUSAETZ ANM 2 KAP 44				
EINF	660*	415*	4950*	3131*
EU	134	141	1107	1280
FRANKR			148	169
OESTER	14	70	180	640
POLEN	173	115	625	448
UNGARN	151	41	1952	535
MALAYS	156	94	684	427
AUSF	1318*	972*	11908*	5321*
EU	448	413	3391	2673
NIEDL			77	200
OESTER	46	76	292	547
BELGI	73	26	1413	745
LUXEMB	195	254	1293	1045
ISLAND	194	98	1894	918
SCHWZ	389	262	4278	2729
POLEN	5	8	168	177
UNGARN	123	51	641	262
SLOWEN	53	25	615	345
LIBYEN			35	184
A EMIR	5	6	262	319
4418 20 50				
TUEREN TUERRAHMEN USW AUS NADELHOLZ				
EINF	12874*	7218*	113157*	62337*
PV			7	6
EU	2451	2436	36318	25112
FRANKR	36	96	1469	1547
NIEDL	231	148	8042	2366
ITAL	109	271	778	870
G BRIT			561	196
DAENM	1371	1318	14264	13029
PORTUG	140	67	1632	690
SCHWED	521	480	3364	2653
FINNL			2434	967
OESTER	43	56	3731	2749
NORWEG	274	130	543	235
LITAU	409	110	1208	356
POLEN	1674	1007	20379	11123
TSCHE	3095	1285	21619	9718
UNGARN	116	55	725	627
RUMAEN	530	210	5147	1968
SLOWEN	3606	1653	17698	8934
USA			350	148
BRASIL	476	209	4217	1609
CHINA	191	93	3945	1947
AUSF	753*	646*	9268*	6238*
EU	183	173	2990	2131
FRANKR			1487	770
OESTER	115	132	928	938
SCHWZ	312	312	3595	2464
TSCHE	121	72	733	540
RUSSLD	19	12	460	297
JUGOSL	8	5	615	162
4418 20 80				
TUEREN TUERRAHMEN USW AUS AND HOLZ				
EINF	36063*	13725*	303507*	131402*
LV			15	14
PV			18	5
AUS LG			15	14
EU	9773	5700	96395	68931
FRANKR	871	632	8469	6403
NIEDL	3869	1917	19407	14015
ITAL	2613	1345	29259	21989
DAENM	423	443	9517	6182
PORTUG			8443	1915
SPAN			1300	1071
SCHWED	541	214	4160	2233
FINNL	1	1	1784	735
OESTER	913	1057	13301	11852
BELGI	537	81	662	476
SCHWZ	16	86	355	396
POLEN	2355	996	10704	5259
TSCHE	434	283	4905	2623
UNGARN	14907	3162	114323	24383
RUMAEN	2233	895	10454	3828
SLOWEN	5919	2489	62031	24391
USA	1	2	2382	810
AUSF	23326*	11754*	171770*	98948*
EU	7248	4256	65499	47312
FRANKR	1611	1012	10889	7365
NIEDL	48	74	3024	2602
ITAL	98	53	1717	795
DAENM	450	200	3054	1012
GRIECH			1879	7709
SPAN	40	44	526	316
OESTER	2393	1338	25690	14962
BELGI	923	482	7782	4119
LUXEMB	1647	1013	10538	8105
ISLAND	26	19	1984	1440
SCHWZ	8958	4456	67059	33056
TUERK	398	202	636	352
POLEN	717	397	8026	3985
TSCHE	245	146	2208	1609
UNGARN	3577	1285	11706	4810
RUSSLD	186	205	1569	1683
SLOWEN	319	130	1305	409
B HERZ	144	44	4029	593
JUGOSL	531	115	2926	688
LIBYEN			73	402
USA	2	14	209	326
REPKOR	218	76	301	103
JAPAN	459	221	1012	657
4418 30 10				
MOSAIKPARKETTAFELN AUS HOLZ				
	M2		M2	
EINF	149043*	2092*	1033824*	14859*
GEW DT	11134		78116	
EU	4574	126	60033	1766
FRANKR			20185	552
ITAL	102	5	8434	281
SCHWED	803	24	5708	303
OESTER	3669	97	21585	523
SCHWZ			5776	186
POLEN	72753	849	455325	5209
TSCHE	2907	47	32495	510
SLOWAK	6952	86	84689	1038
UNGARN			14754	302
RUMAEN			6412	191
KROAT	32968	435	253305	3485
THAIL	9360	115	17406	270
INDONE			8806	166
MALAYS	2400	50	15044	288
CHINA	14955	355	69342	1288
AUSF	32292*	770*	422636*	8790*
GEW DT	1675		24997	
EG	6161	148	107099	2367
NIEDL	2854	56	26438	722
OESTER	989	41	9931	355
BELGI	536	15	18340	321
LUXEMB	54	9	9356	205
SCHWZ	19656	479	206011	4370
TUERK	31	1	2339	338

Wichtigste Ursprungs- und Bestimmungs-Laender	SEPTEMBER 2000		JAN./SEP. 2000	
	dt = 100kg	1000 DM	dt = 100kg	1000 DM
POLEN	3171	29	76382	828
LIBYEN			8649	248
4418 30 91				
PARKETTAFELN A MEHREREN HOLZLAGEN				
	M2		M2	
EINF	594560*	21458*	6949813*	243621*
GEW DT	48108		560100	
AUS LG			4676	157
EU	311945	12377	3765796	144210
FRANKR	26500	1205	342188	14009
NIEDL	2047	112	72276	3691
ITAL	4328	332	170273	7786
G BRIT	999	67	6947	467
DAENM			26611	1213
SPAN			1716	167
SCHWED	179498	6501	2006920	75236
FINNL	48375	2264	588897	23729
OESTER	31136	1413	294956	13462
BELGI	19062	463	254752	4439
NORWEG	2449	72	21662	944
TUERK			6484	182
POLEN	11728	332	59403	1569
TSCHE	74299	2526	368188	13539
SLOWAK	34493	963	320225	9071
UNGARN	6790	228	155565	5171
RUMAEN	28571	880	305262	8572
KROAT			22770	805
USA			28122	2091
THAIL	27448	927	324718	10217
INDONE	22816	608	322922	9963
MALAYS	45254	1666	522823	15938
CHINA	14532	436	548833	16600
REPKOR			65501	1691
HONGK	11514	401	81712	2789
AUSF	190607*	9926*	1891510*	88665*
GEW DT	12466		123434	
EU	120644	5837	1252695	57095
FRANKR	868	43	76403	3544
NIEDL	3911	200	42289	2041
ITAL	17898	926	161408	8699
G BRIT	5312	239	44621	2125
IRLAND	640	27	19667	709
DAENM	1442	42	11358	426
GRIECH	191	11	16765	869
PORTUG	58	5	11508	522
SPAN	68	7	72541	3089
SCHWED	1428	82	26156	1064
OESTER	87594	4195	712730	31286
BELGI	937	45	49041	2359
LUXEMB	302	15	5790	329
NORWEG	1667	69	26208	986
SCHWZ	43218	2677	336564	18804
TUERK			8636	286
ESTLD	796	26	8315	297
LITAU	22	1	8572	234
POLEN	1421	61	22697	726
TSCHE	2322	96	39287	1133
SLOWAK	82	4	11107	448
UNGARN	1258	92	9226	504
UKRAIN	1258	66	9108	481
RUSSLD	645	30	38837	1866
SLOWEN	670	39	15274	644
S AFR			2593	181
USA	1751	158	3395	278
KANADA	1398	67	11527	557
CHILE	927	45	15360	723
ISRAEL	1384	62	13913	592
INDONE			6231	236
MALAYS			2672	155
REPKOR	6502	358	14392	823
4418 30 99				
ANDERE PARKETTAFELN AUS HOLZ				
	M2		M2	
EINF	382725*	11541*	4268162*	142700*
GEW DT	28647		363094	
LV			72	4
AUS LG			72	4
EU	186819	4410	2543936	81321
FRANKR	112153	1074	657319	13627
NIEDL	4025	111	32171	952
ITAL	1885	149	31430	1730
DAENM	12791	788	141833	7991
SCHWED	4321	229	177354	7937
FINNL	37662	1591	238470	10105
OESTER	11168	365	1255133	36643
BELGI	2794	103	10457	331
NORWEG	16854	534	88742	3116
SCHWZ	72268	3895	595050	30620
TUERK	650	16	9721	265
POLEN	11754	235	163213	3384
TSCHE	12330	208	108093	1764
UNGARN	34543	956	174196	5383
RUMAEN	9524	230	117310	3749
KROAT	11606	388	168624	5198
USA			8017	438
KANADA	2419	145	5983	361
SR JGF			24181	968
THAIL	5792	141	9404	227
INDONE	4224	70	150405	3178
MALAYS			24533	8[illegible]
CHINA	4590	143	32096	1070
AUSF	37208*	1862*	798074*	37718*
GEW DT	3576		71188	
EU	20464	1159	482348	20920
FRANKR	4377	131	48583	2480
NIEDL	3235	167	15817	771
ITAL	1624	89	78519	2664
G BRIT	105	8	33447	2124
IRLAND			4653	237
DAENM			1985	156
SPAN	14	2	19643	958
SCHWED			59506	1536
OESTER	10766	739	184211	9412
BELGI	87	13	20806	382
NORWEG	7823	198	85042	3985
SCHWZ	3642	240	81668	4742
TUERK	271	12	11491	695
POLEN	49	2	26963	1392
TSCHE	1744	91	13316	371
SLOWEN	42	2	5671	298
S AFR			1493	75
USA	227	12	9320	603
CHILE	107	5	2639	186
ISRAEL			28044	1706
PHILIP			1200	106
REPKOR			4017	202
HONGK			18851	1234
4418 40 00				
VERSCHALUNG F BETONARBEITEN AUS HOLZ				
	DT		DT	
EINF	17943*	2504*	178731*	26869*
AUS LG			87	2
EU	503	83	25426	5472
ITAL			4999	1892
OESTER	503	63	19563	3534
ESTLD	203	10	5500	278
LETTLD	267	26	14766	1367
POLEN	649	74	3054	474
TSCHE	11567	1697	94049	14025
SLOWAK	4754	714	34396	5027
SLOWEN			440	84
AUSF	29876*	6101*	376921*	78504*
PV			41	11
EU	13631	2552	197226	37952
FRANKR	797	131	17283	3705
NIEDL	75	18	2319	516
ITAL	4188	859	58567	10878
G BRIT	286	85	4655	1118
PORTUG	2638	464	36032	6504
SPAN	2340	439	45856	8938
SCHWED	496	91	1249	255
FINNL			1028	260
OESTER	1822	291	20102	3896
BELGI	372	97	5511	1178
LUXEMB	372	35	2726	329
NORWEG			2044	446
SCHWZ	6620	1295	59781	12347
TUERK			10453	2626
LITAU			1058	329
POLEN	1996	410	22372	4952
TSCHE	458	111	13558	2874
SLOWAK			5040	705
UNGARN	137	36	7965	1548
RUMAEN			378	101
UKRAIN	137	36	600	174
RUSSLD	87	23	2758	871
KASACH			704	231
SLOWEN			1038	278
AEGYPT			388	102
S AFR			380	111
USA			4693	1196
KANADA			4718	1261
BRASIL			3727	716
CHILE	133	45	2364	484
LIBAN	396	189	2192	852
ISRAEL			1421	348
KUWAIT	726	144	2480	521
A EMIR			6234	1602
MALAYS			263	82
SINGAP	3846	888	10253	2347
PHILIP	1058	285	2721	582
REPKOR			4100	1095
JAPAN			707	497
AUSTRL			714	203
4418 50 00				
HOLZSCHINDELN ("SHINGLES" U "SHAKES")				
EINF	1821*	404*	13927*	3208*
EU	14	6	178	69
POLEN	354	66	3190	592
TSCHE	737	172	5766	1434
KANADA	426	118	4113	1003
AUSF	666*	197*	4732*	1427*
EU	591	178	4236	1208
ITAL	328	85	2388	601
OESTER	261	91	1639	494
INDONE			160	79
4418 90 10				
LAMELLENHOLZ				
EINF	100213*	20417*	1108302*	230398*
PV			316	53
EU	19218	4189	202777	39930
FRANKR	19	47	2878	651
NIEDL	1640	256	17943	3341
ITAL	605	542	7029	2637
DAENM	622	130	19854	3968
SPAN			5681	1625
SCHWED	641	121	19463	3036
FINNL	562	155	17931	3357
OESTER	15107	2937	104596	19639
BELGI	2	2	7121	1442
NORWEG			824	138
SCHWZ	41	62	508	446
ESTLD	4946	528	26078	3193
LETTLD	17523	3056	163376	28931
LITAU	2465	414	14381	2284
POLEN	15178	3024	148457	29114
TSCHE	9414	1560	64357	10102
SLOWAK	1301	270	9730	2204
UNGARN	296	58	865	153
RUMAEN	1036	151	15257	2364
RUSSLD	1501	228	9133	1383
USA			2571	810
KANADA			4026	1360
BRASIL	253	44	4105	1041
INDONE	24991	6342	401713	98451
MALAYS	1284	315	24167	4934
SINGAP	227	42	6463	1516
CHINA	320	85	4272	1263
AUSF	71837*	13993*	264106*	59315*
EU	54093	9596	141230	29602
FRANKR	2782	491	10671	1804
NIEDL	175	37	2418	727
ITAL	1736	303	40874	7588
DAENM	241	70	3872	906
SPAN	58	16	765	192
OESTER	47659	8393	72676	16136
BELGI	155	30	1215	292
LUXEMB	857	174	6814	1506
LIECHT	415	65	1934	375
SCHWZ	5369	1372	39670	9581
TUERK	82	19	582	172
POLEN	629	182	8093	1998
TSCHE	1212	467	12465	4307
SLOWAK	673	186	4582	1327
UNGARN	1385	286	12868	2570
RUSSLD	57	13	613	166
SLOWEN	589	131	6184	1776
USA			751	158
JAPAN	6578	1452	32655	6521
4418 90 90				
AND BAUTISCHLERARBEITEN USW AUS HOLZ				
EINF	108652*	28613*	1053762*	257498*
AUS LG	23	20	464	72
EU	23517	6684	326633	97697
FRANKR	733	591	11119	6493
NIEDL	1765	818	45082	10250
ITAL	67	153	6210	4928
G BRIT	3	4	3164	553
DAENM	4134	821	52613	17469
PORTUG			352	102
SPAN			460	489
SCHWED	1983	599	37496	13188
FINNL	996	498	24290	7278
OESTER	12130	2557	129317	29951
BELGI	1716	543	14436	6898
NORWEG	2752	1507	36139	13618
SCHWZ	4364	2596	22806	13033
ESTLD	3440	341	23538	2618
LETTLD	946	132	9607	1413
LITAU	1162	253	13027	2776
POLEN	17110	4699	190493	42032
TSCHE	21798	4337	177877	32452
SLOWAK	1889	388	11699	2796
UNGARN	3471	487	27891	6232
RUMAEN	11560	2428	79167	14915
UKRAIN	303	57	4296	908
RUSSLD	868	121	2227	480
SLOWEN	5948	2073	48592	17059
KROAT	1744	501	16855	4651
B HERZ	1416	351	6512	1825
JUGOSL	3440	851	16181	3907
MAZED			840	223
COTEIV	164	35	3642	670
KANADA	199	75	276	142
BRASIL	438	70	2906	435
INDONE	1428	223	21755	5054
MALAYS	272	104	2869	726
CHINA			1017	360
REPKOR	50	92	101	185
JAPAN			98	144
AUSF	36085*	13019*	387385*	135434*
EU	10875	4609	167814	71907
FRANKR	1735	625	18379	9317
NIEDL	1751	480	39155	21143
ITAL	3280	652	40970	8244
G BRIT	343	537	24965	7238
IRLAND			572	417
DAENM	53	21	6270	771
GRIECH	131	274	1543	2039
PORTUG	195	58	2892	796
SPAN	154	94	10555	2628
SCHWED	41	12	3382	1202
FINNL	43	21	2143	498
OESTER	2591	1471	24814	11326
BELGI	187	187	4830	3235
LUXEMB	371	177	7344	2853
NORWEG	207	52	1107	350
SCHWZ	7091	3133	60809	25120
TUERK	21	12	358	544
LETTLD	547	192	1668	637
LITAU	166	70	1440	454
POLEN	1218	498	6739	2957
TSCHE	1700	510	10887	2973
UNGARN	426	480	3062	1542
RUMAEN	214	42	1186	305

Wichtigste Ursprungs- und Bestimmungs-Laender	SEPTEMBER 2000		JAN./SEP. 2000	
	dt = 100kg	1000 DM	dt = 100kg	1000 DM
UKRAIN	41	33	390	289
RUSSLD	768	396	2745	2503
SLOWEN	31	12	1321	436
B HERZ	24	8	417	135
USA	82	180	3568	1908
KANADA			168	101
BR JGF	319	121	319	121
BRASIL			3	96
ISRAEL	499	101	2487	699
JORDAN			178	247
SAUDIA			101	323
A EMIR	24	50	818	533
CHINA			677	138
REPKOR	354	77	1816	507
JAPAN	10303	2069	88415	17246
TAIWAN	8	10	1374	380
HONGK	14	16	1313	291
NEUSEE			70	135
4419 00 10				
TROP HOLZTISCHWAREN ZUS ANM 2 KAP 44				
EINF	21*	40*	329*	448*
EU	10	22	74	151
AUSF	58*	99*	293*	363*
EU	32	44	232	214
4419 00 90				
WARE A AND HOLZ VERWEND BEI TISCH USW				
EINF	11464*	5408*	89100*	45037*
AUS LG	29	15	311	227
EU	702	522	6243	5707
NIEDL	83	60	1357	1244
ITAL	9	33	2116	2661
DAENM	126	77	839	430
PORTUG	144	182	144	182
LITAU	73	47	726	372
POLEN	1676	661	9946	4523
TSCHE	35	53	355	460
UNGARN	313	207	1788	1149
RUMAEN	630	255	4091	1872
BULGAR	540	154	2716	875
UKRAIN	543	147	4158	1147
SLOWEN	277	269	2319	2375
INDIEN	17	35	275	300
THAIL	4261	1666	37275	14965
CHINA	1829	914	13667	7156
JAPAN	37	78	200	669
TAIWAN	117	165	1953	1861
HONGK			202	196
AUSF	2604*	1968*	10098*	10361*
EU	1939	1136	6390	6018
FRANKR	34	38	430	428
NIEDL	178	173	754	1274
ITAL	216	89	449	355
G BRIT	368	134	791	493
SPAN	293	207	359	304
OESTER	529	327	2715	2296
SCHWZ	142	271	993	1444
UKRAIN	105	95	439	379
RUSSLD	145	168	584	589
4420 10 11				
TROPHOLZZIERGEGENST ZUS ANM 2 KAP 44				
EINF	155*	214*	2612*	3071*
EU	3	10	269	551
NIEDL			249	468
INDONE	18	68	584	754
CHINA	18	36	1029	1074
AUSF	27*	165*	156*	620*
EU	13	86	91	369
4420 10 19				
STATUETTE ZIERGEGENSTAND AUS AND HOLZ				
EINF	7248*	9661*	67248*	82482*
PV	50	310	261	2120
AUS LG	26	34	600	703
EU	216	509	4640	11561
NIEDL	143	85	1719	2119
ITAL	22	277	966	6555
DAENM	9	77	77	244
PORTUG			522	542
SPAN			523	924
SCHWED			38	109
OESTER	35	52	603	665
SCHWZ	95	104	586	687
ESTLD	41	89	452	996
POLEN	506	537	5346	4961
TSCHE	41	102	373	1007
UNGARN	31	96	257	439
RUMAEN	28	65	326	521
RUSSLD	10	87	195	1436
BENIN			3	279
TANSAN			211	293
USA	8	43	204	549
INDIEN	240	293	1939	1894
THAIL	297	338	2881	2942
VIETN	52	65	1061	517
INDONE	598	474	7708	4423
PHILIP	147	322	1330	2025
CHINA	4313	5794	38392	41281
TAIWAN	22	32	857	1266
HONGK	50	218	821	2223
AUSTRL	6	32	52	301
AUSF	789*	3522*	6293*	23600*
PV	8	27	250	1192
EU	223	591	2531	5951
FRANKR	43	166	658	1743
ITAL	11	35	176	313
G BRIT	9	57	209	564
PORTUG	2	5	63	126
SPAN	3	4	165	306
OESTER	57	146	677	1483
BELGI	60	91	300	499
SCHWZ	48	232	524	1910
TSCHE	24	106	188	562
RUSSLD	12	36	195	624
MAZED	20	185	20	185
USA	382	2166	2135	11893
JAPAN	4	19	70	461
HONGK			120	728
4420 90 10				
HOELZER M EINLEGARBEIT (INTARSIEN)				
	M3		M3	
EINF	384*	4*	8838*	73*
GEW DT	4		50	
EU			828	1
AUSF	40*	2*	425*	48*
GEW DT			3	
EU	40	1	186	4
4420 90 91				
TROPHOLZINNENAUSSTATT ZUS ANM2 KAP 44				
	DT		DT	
EINF	79*	222*	1889*	2347*
AUS LG	3	5	19	19
EU	25	102	301	634
NIEDL	15	54	171	371
SCHWZ	11	49	121	455
MALAYS			1080	699
AUSF	49*	76*	436*	859*
EU	1	2	205	322
4420 90 99				
AND HOLZWARE INNENAUSSTATT A AND HOLZ				
EINF	11019*	4719*	118152*	48673*
AUS LG	5	8	45	68
EU	2091	1119	14319	8081
FRANKR	28	29	302	535
NIEDL	47	50	347	515
ITAL	51	130	590	1490
PORTUG	1579	690	10180	3335
OESTER	275	164	1652	1591
LITAU	81	23	1384	485
POLEN	4288	1413	52208	16678
TSCHE	320	167	2212	1622
UNGARN	606	311	3926	2128
RUMAEN	831	272	9308	2940
BULGAR	94	46	846	480
RUSSLD	453	118	10647	2458
SLOWEN	1	1	680	224
THAIL	27	60	629	1084
VIETN	13	10	382	194
INDONE	431	201	3878	1602
MALAYS		9	168	171
CHINA	1107	647	13849	7172
TAIWAN	223	159	1807	1760
AUSF	1787*	1721*	17440*	16378*
EU	1206	1031	12020	10184
FRANKR	92	125	950	1320
NIEDL	40	142	301	558
ITAL	32	36	493	442
G BRIT	46	210	1786	2123
SPAN	37	50	291	386
SCHWED	4	9	279	219
FINNL	5	14	202	198
OESTER	868	342	6452	3693
BELGI	12	50	749	666
SCHWZ	148	221	1260	1628
POLEN	84	54	824	430
UNGARN	59	40	504	318
RUSSLD	147	105	383	312
USA	34	104	189	516
JAPAN	1	6	1018	1653
4421 10 00				
KLEIDERBUEGEL AUS HOLZ				
	100 ST		100 ST	
EINF	31185*	2805*	259822*	23750*
GEW DT	4886		38671	
AUS LG	292	18	1107	126
EU	118	38	20195	3715
PORTUG			1330	345
SCHWED			15282	2829
POLEN	7148	1015	57348	7617
TSCHE	3226	100	35669	1036
RUMAEN	3902	158	18367	987
SLOWEN	292	89	3567	921
JUGOSL	2065	81	15985	604
CHINA	12613	934	95309	7373
TAIWAN	225	91	254	96
HONGK	888	239	3885	968
AUSF	4392*	935*	47176*	11027*
GEW DT	596		7588	
EU	2896	455	31974	6574
FRANKR	70	34	3101	908
NIEDL	94	28	8533	1611
G BRIT	220	99	917	324
DAENM	346	78	5067	1071
PORTUG	15	9	839	238
OESTER	1750	163	8481	1269
BELGI	31	15	2023	491
SCHWZ	561	176	7891	2025
RUSSLD	97	26	896	328
USA	123	68	985	457
4421 90 91				
ANDERE WAREN AUS HOLZFASERPLATTEN				
	DT		DT	
EINF	7953*	1616*	77213*	18862*
EU	2343	719	29277	11464
DAENM	165	44	7137	5779
SCHWED	1785	434	20861	4521
OESTER	327	163	879	725
ESTLD	1656	236	26396	3309
POLEN	2346	310	11653	1313
TSCHE	175	53	860	301
SLOWAK	55	10	301	377
CHINA	185	167	2160	1260
AUSF	2224*	1120*	28768*	12457*
EU	1127	524	23440	9257
FRANKR	169	67	5350	2285
NIEDL	70	34	3076	1066
ITAL	129	44	1685	511
SPAN	24	11	1170	354
OESTER	398	221	3985	2061
BELGI	223	97	6440	2191
SCHWZ	320	173	1856	1131
TSCHE	276	100	1327	453
USA	1	2	61	272
4421 90 98				
ANDERE WAREN AUS HOLZ				
EINF	341540*	65382*	4716461*	699486*
EV			95	12
PV			574	117
AUS LG	245	74	2303	600
EU	29809	10369	337733	113379
FRANKR	1427	1226	17079	10580
NIEDL	5220	823	74164	11614
ITAL	3740	1968	39804	22652
G BRIT	218	279	3500	1322
DAENM	5638	2005	103493	36485
PORTUG			880	525
SPAN	69	48	2060	818
SCHWED	815	471	10680	4558
FINNL	522	277	5138	2924
OESTER	11006	2958	58433	18177
BELGI	1047	289	21609	3155
NORWEG	30	125	484	877
SCHWZ	3517	1077	31278	8481
TUERK	343	156	1411	1162
ESTLD	4942	834	37711	6085
LETTLD	12690	1439	100895	12524
LITAU	20270	2357	172483	19129
POLEN	152143	16937	3019548	259292
TSCHE	28097	4037	235081	33129
SLOWAK	758	349	15100	3842
UNGARN	2100	918	25993	6585
RUMAEN	8406	1277	51972	8111
BULGAR	83	15	2447	424
UKRAIN	383	35	13976	712
BELARS	5947	339	78318	3613
RUSSLD	15742	2535	94192	13580
SLOWEN	4010	1602	25124	9834
KROAT	1114	306	12324	3349
JUGOSL	250	100	634	255
USA	8050	4893	107666	50134
KANADA	698	441	7735	4507
MEXIKO	4	5	52	321
BARBAD			202	181
BRASIL	6300	920	78117	11543
CHILE	342	155	3170	851
A EMIR			21	95
THAIL	41	55	1172	779
VIETN	207	119	3898	1643
INDONE	21343	6039	113522	29703
MALAYS	909	756	13353	8793
SINGAP	6	2	6637	1538
PHILIP	69	43	422	539
CHINA	9442	5633	94376	50338
REPKOR			218	360
JAPAN	4	41	2704	1555
TAIWAN	540	320	9771	5856
HONGK	1744	882	8648	4472
AUSTRL	184	36	1290	555

Wichtigste Ursprungs- und Bestimmungs-Laender	SEPTEMBER 2000		JAN./SEP. 2000	
	dt = 100kg	1000 DM	dt = 100kg	1000 DM
AUSF	117781*	21229*	1058538*	203100*
LV			350	80
PV	4	3	1307	291
EU	27125	7689	400948	96783
FRANKR	1339	601	19511	6881
NIEDL	8330	1468	74701	14077
ITAL	4550	968	44872	15352
G BRIT	382	208	7578	3607
IRLAND	27	14	3164	1231
DAENM	1427	452	14922	3062
GRIECH	1316	281	3939	1079
PORTUG	121	38	2265	679
SPAN	774	278	8136	2379
SCHWED	611	233	6784	2390
FINNL	10	18	1742	673
OESTER	5451	2398	135618	35207
BELGI	2488	631	65061	8814
LUXEMB	299	101	10658	1812
NORWEG	1271	177	12549	2549
LIECHT	304	80	2361	318
SCHWZ	32075	3796	258668	34835
TUERK	3562	1053	18928	5202
ESTLD	765	58	4929	1110
LITAU	1432	128	6795	1104
POLEN	16529	2649	91415	17559
TSCHE	15969	1516	117744	12386
SLOWAK	2700	413	13703	2640
UNGARN	2260	448	20675	2992
RUMAEN	674	62	6468	676
UKRAIN	121	47	2293	444
RUSSLD	592	304	6427	2688
SLOWEN	1398	261	7674	1456
KROAT	106	34	1649	473
AEGYPT	293	60	1855	373
S AFR	3	11	4250	571
USA	868	429	7550	4317
KANADA	60	43	1039	640
ARGENT	4	1	1618	370
SYRIEN			652	184
ISRAEL	89	64	4341	889
SAUDIA	411	68	3389	650
BAHRAI	736	116	755	132
A EMIR	205	56	3880	764
CHINA	431	76	2693	415
REPKOR	500	117	668	244
JAPAN	392	125	3757	2146
TAIWAN	192	105	2074	624
HONGK	1605	644	6277	1414
AUSTRL	138	21	1057	900
N ERM	2791	148	29987	1446

KAPITEL 45

KORK UND KORKWAREN

4501 10 00

NATURKORK UNBEARBEIT OD NUR ZUGERICHT

EINF	887*	267*	2003*	1019*
EU	887	267	1891	984
PORTUG	887	267	1389	863
AUSF	53*	39*	879*	296*
EU			571	54

4501 90 00

ANDERER NATURKORK

EINF	1557*	526*	13494*	3591*
EU	1399	496	12619	3437
PORTUG	1379	494	9999	3231
AUSF	181*	74*	640*	285*
EU	1	1	69	27

4502 00 00

NATURKORKWUERFEL -PLATTE -BLATT USW

EINF	1*	1*	87*	116*
EU	1	1	87	116
AUSF	1*	12*	23*	94*
EU	1	9	20	68

4503 10 10

STOPFEN AUS NATURKORK ZYLINDRISCH

EINF	1219*	4481*	19102*	72113*
EU	1218	4476	19083	72039
FRANKR	77	137	900	1914
NIEDL			126	280
ITAL	53	298	1203	3390
DAENM	31	69	248	600
PORTUG	1015	3846	15627	63882
SPAN	39	90	969	1933
AUSF	557*	2548*	4513*	24438*
EU	184	836	2191	12011
FRANKR	56	382	831	4352
ITAL	9	101	213	1674
DAENM			237	751
OESTER	26	97	441	3682
BELGI	30	94	258	632
LUXEMB	12	83	102	614
SCHWZ	30	205	249	1845
TUERK	13	69	107	513
UNGARN	38	79	429	1305
RUSSLD	140	211	527	592
S AFR	24	153	190	1436
USA	105	824	391	3632
KANADA	9	65	110	814
CHILE			144	765
ARGENT	2	39	55	880
REPKOR			23	192

4503 10 90

AND STOPFEN AUS NATURKORK

EINF	478*	1495*	2612*	7517*
EU	478	1495	2612	7517
ITAL	91	471	93	477
PORTUG	383	1016	2489	6806
SPAN	1	4	14	159
AUSF	7*	43*	86*	474*
EU	6	29	44	206
AUSTRL			7	77

4503 90 00

ANDERE WAREN AUS NATURKORK

EINF	126*	172*	949*	1658*
EU	37	118	464	1301
FRANKR	10	11	101	216
PORTUG	19	99	234	954
CHINA	56	50	434	281
AUSF	47*	161*	381*	902*
EU	7	17	150	209
LITAU			120	294

4504 10 11

STOPFEN F SCHAUMWEIN A PRESSKORK ZYL

EINF	484*	945*	7048*	11504*
EU	484	945	7048	11504
ITAL			411	704
PORTUG	106	208	2670	3171
SPAN	349	677	3855	7413
AUSF	270*	419*	1519*	2711*
EU	18	51	529	1226
FRANKR	11	23	282	623
OESTER	3	15	142	310
UKRAIN			78	115
RUSSLD	141	194	428	590
S AFR	49	77	49	77

4504 10 19

AND STOPFEN A PRESSKORK ZYLINDRISCH

EINF	1084*	1471*	11349*	17509*
EU	1084	1471	11341	17480
ITAL	57	180	2923	8656
PORTUG	612	1072	4724	7049
OESTER	348	154	3290	1464
AUSF	140*	143*	2097*	2761*
EU	24	45	411	569
TUERK			151	322
UNGARN	12	8	146	298
MOLDAU			155	207
KANADA			56	157

4504 10 91

PRESSKORKWUERFEL USW MIT BINDEMITTEL

EINF	6481*	2352*	180430*	70509*
EU	2455	1058	163938	64392
PORTUG	2186	901	137302	53710
SPAN	246	107	26048	9623
OESTER			883	402
SCHWZ	2818	925	13450	5096
TSCHE	1018	307	2688	917
AUSF	428*	725*	10550*	11165*
EU	82	141	6512	6452
NIEDL	16	17	325	370
DAENM		2	478	466
OESTER	11	16	5132	4787
SCHWZ	176	148	1264	1024
TSCHE	75	88	1238	1221
UNGARN	8	5	399	439
RUSSLD	14	20	186	218
KANADA		4	482	217
CHINA	11	169	36	491
4504 10 99				
ANDERE PRESSKORKWUERFEL -QUADER USW				
EINF	1273*	882*	14270*	8243*
AUS LG			5	8
EU	1200	889	12045	7225
FRANKR	10	9	273	231
NIEDL	10	11	322	343
PORTUG	746	559	8797	5252
SPAN	324	234	1297	897
SCHWED			200	273
OESTER	109	45	1117	395
SCHWZ			978	442
CHINA	37	16	831	397
AUSF	108*	193*	1582*	2600*
EU	74	118	974	1561
FRANKR	12	25	209	438
BELGI	12	30	112	251
JAPAN		1	77	229
4504 90 10				
PRESSKORKDICHTUNG F ZIV LUFTFAHRZEUG				
EINF	*	*	*	10*
AUSF	*	2*	*	19*
4504 90 91				
AND STOPFEN A PRESSKORK N ZYLINDRISCH				
EINF	155*	261*	2962*	4534*
EU	155	261	2962	4534
PORTUG	155	261	2916	4457
AUSF	14*	28*	377*	346*
EU	1	2	356	305
DAENM			330	295
4504 90 99				
ANDERE WAREN AUS PRESSKORK				
EINF	458*	644*	6370*	5814*
EV	1	7	3	19
AUS LG				1
EU	415	465	5892	4652
FRANKR	89	77	412	675
G BRIT	50	115	186	563
DAENM			322	206
PORTUG	230	195	4223	2490
SPAN	6	27	208	381
S AFR	11	44	104	493
AUSF	182*	799*	2566*	9898*
EV	2	15	8	75
EU	122	453	1704	5871
FRANKR	69	248	829	2675
NIEDL	5	22	124	693
G BRIT	11	88	138	576
OESTER	20	36	204	525
BELGI	2	6	72	380
SCHWZ	9	43	117	450
POLEN	13	52	130	444
TSCHE	5	20	105	345
USA	3	20	128	553
MEXIKO	8	45	170	908

KAPITEL 46

FLECHTWAREN UND KORBMACHERWAREN

4601 10 10

GEFLECHT USW NICHTVERSPONN PFLZ STOFF

EINF	280*	45*	2727*	549*
EU			56	76
CHINA	23	6	281	190
AUSF	1*	5*	21*	71*
EU	1	4	21	50

4601 10 90

AND GEFLECHT USW AUCH 2 BAND VERBUND

EINF	337*	143*	2394*	959*
EU			11	29
CHINA	70	70	679	449
AUSF	97*	72*	717*	600*
EU	17	26	193	249

Wichtigste Ursprungs- und Bestimmungs-Laender	SEPTEMBER 2000		JAN./SEP. 2000	
	dt = 100kg	1000 DM	dt = 100kg	1000 DM
4601 20 10				
MATTEN USW AUS GEFLECHTEN D POS 4601				
EINF	2010*	399*	32833*	4848*
AUS LG			178	40
EU	42	76	1428	776
SPAN	4	7	1183	511
POLEN	1181	67	13696	930
CHINA	681	206	8136	2064
AUSF	287*	93*	3193*	1174*
EU	265	77	2421	753
G BRIT	30	14	958	360
4601 20 90				
AND MATTE STROHMATTE GITTERGEFLECHT				
EINF	2054*	445*	35315*	5264*
EU	2	2	669	445
PORTUG			450	188
POLEN			4198	323
UNGARN	742	50	9806	785
RUMAEN	74	8	4882	255
JUGOSL			4632	415
INDIEN	18	11	1061	305
VIETN	1011	198	4766	931
CHINA	137	147	3361	1339
AUSF	306*	64*	3198*	877*
EU	301	51	3059	742
NIEDL			1188	175
4601 91 10				
AND WARE PFLZ STOFF GEFLECHT POS 4601				
EINF	169*	67*	575*	377*
AUS LG	2	7	12	51
EU	4	4	35	78
AUSF	1*	8*	18*	61*
EU	1	5	6	23
4601 91 90				
AND WAREN AUS PFLANZLICH FLECHTSTOFF				
EINF	578*	217*	3931*	1728*
EU	5	7	80	114
CHINA	144	64	2206	977
AUSF	21*	35*	189*	242*
EU	10	16	124	143
4601 99 10				
AND FLECHTWARE AUS GEFLECHT POS 4601				
EINF	*	*	*	*
AUSF	*	*	*	*
4601 99 90				
ANDERE FLECHTWAREN				
EINF	170*	123*	1277*	916*
EU		2	11	24
POLEN	138	76	421	171
CHINA	4	9	443	427
AUSF	21*	76*	351*	657*
PV	7	14	98	189
EU	7	26	151	231
4602 10 10				
FLASCHENHUELSEN AUS STROH				
EINF	*	*	196*	47*
EU			187	27
AUSF	7*	2*	87*	21*
EU	7	2	86	17
4602 10 91				
KORBWARE UNMITTELBAR AUS FLECHTSTOFF				
EINF	16215*	9438*	170681*	91717*
PV	8	7	466	183
AUS LG	140	60	3114	1741
EU	352	251	5151	3531
NIEDL	220	159	3295	2526
ITAL	9	10	68	243
G BRIT	89	30	1144	441
LITAU	90	21	2611	724
POLEN	4523	1723	45116	15486
TSCHE	100	28	4431	533
UNGARN	72	59	404	383
RUMAEN	583	164	5361	1649
KROAT	480	246	4328	2385
B HERZ	457	201	4903	1994
GHANA	57	40	1269	1315
BANGLA	21	15	561	379
THAIL	35	39	211	383
VIETN	732	533	6380	4254
INDONE	1182	885	9979	7544
PHILIP	159	133	2288	2017
CHINA	6955	4901	78530	47613
HONGK			273	190
AUSF	1058*	1296*	10020*	12288*
PV			28	28
EU	781	830	7513	8104
FRANKR	87	98	989	1007
NIEDL	3	4	479	442
ITAL	53	91	430	494
G BRIT	65	73	1116	1151
SCHWED	61	41	539	344
OESTER	303	329	2478	3213
BELGI	100	126	862	886
SCHWZ	165	304	1223	2346
USA	14	16	302	538
4602 10 99				
ANDERE KORBWARE AUS PFLANZL STOFFEN				
EINF	2735*	1798*	34430*	18173*
PV			409	439
AUS LG	163	81	239	179
EU	266	187	1280	944
FRANKR	243	165	1008	653
LITAU	48	12	1611	332
POLEN	550	134	5643	1633
UNGARN	9	6	519	470
VIETN	116	76	2700	1021
INDONE	322	360	2288	2782
PHILIP	41	22	1270	820
CHINA	1141	844	15791	8778
AUSF	587*	529*	4127*	3565*
PV			4	14
EU	498	389	2413	1841
FRANKR	268	188	631	497
OESTER	208	164	1045	601
BELGI		1	352	381
SCHWZ	40	62	402	647
TUERK	18	16	421	326
UNGARN	2	5	536	208
4602 90 00				
AND KORBMACHERWAREN WAREN AUS LUFFA				
EINF	850*	460*	9107*	4792*
AUS LG		1	143	299
EU	25	37	488	692
NIEDL	17	24	211	262
PORTUG	8	12	169	230
LITAU	558	154	4569	1223
POLEN	100	55	1038	535
VIETN	85	102	609	575
CHINA	18	19	1648	1285
AUSF	46*	57*	343*	532*
PV			30	18
EU	22	27	135	247

ABSCHNITT X

HALBSTOFFE AUS HOLZ ODER ANDEREN CELLULOSEHALTIGEN FASERSTOFFEN; PAPIER UND PAPPE (ABFAELLE UND AUSSCHUSS) ZUR WIEDERGEWINNUNG; PAPIER, PAPPE UND WAREN DARAUS

KAPITEL 47

HALBSTOFFE AUS HOLZ ODER ANDEREN CELLULOSEHALTIGEN FASERSTOFFEN; PAPIER UND PAPPE (ABFAELLE UND AUSSCHUSS) ZUR WIEDERGEWINNUNG

Wichtigste Ursprungs- und Bestimmungs-Laender	SEPTEMBER 2000		JAN./SEP. 2000	
	dt = 100kg	1000 DM	dt = 100kg	1000 DM
4701 00 10				
THERMO-MECHAN HOLZHALBSTOFF				
	DT TR90%		DT TR90%	
EINF	5648*	701*	26173*	2631*
GEW DT	6289		28495	
EU			12588	1306
SCHWED			11045	1117
KANADA	5648	701	10055	1090
AUSF	49*	11*	382*	48*
GEW DT	59		405	
EU			263	29
4701 00 90				
AND MECHAN HOLZHALBSTOFF				
	DT TR90%		DT TR90%	
EINF	8910*	723*	227616*	18826*
GEW DT	9472		246595	
AUS LG			2700	174
EU	7004	566	142858	10323
SPAN	3168	246	117352	8157
SCHWED	3836	320	25506	2166
NORWEG	864	59	53924	3341
SCHWZ	594	66	6335	605
KANADA			21941	2060
AUSF	1948*	142*	22321*	1303*
GEW DT	2164		24808	
EU	1948	142	21941	1203
FRANKR	1728	127	19402	1019
4702 00 00				
CHEM HOLZHALBSTOFF Z AUFLOES				
	DT TR90%		DT TR90%	
EINF	189208*	33318*	1667776*	259165*
GEW DT	192812		1688645	
AUS LG			3368	670
FRANKR	927	149	7532	1052
SCHWED	51612	7940	361842	49170
OESTER	6479	1013	19773	2764
BELGI	218	12	6507	710
NORWEG	11424	2011	113842	17812
USA	54887	11297	449182	88487
BRASIL			64000	8198
CHILE	475	72	3542	465
INDONE			4497	549
AUSF	5231*	871*	88242*	15045*
GEW DT	5430		90908	
EU	5225	869	87849	14899
FRANKR			13968	2445
NIEDL	4860	787	67105	11134
G BRIT			479	80
SPAN			1170	278
BELGI	365	82	4823	957
USA			400	90
4703 11 00				
SULFATZELLSTOFF UNGEBL NADELH				
	DT TR90%		DT TR90%	
EINF	36130*	4402*	422529*	45628*
GEW DT	38222		434537	
AUS LG	470	56	470	56
EU	20892	2615	292243	32010
PORTUG			1562	116
SCHWED	1690	186	103386	9889
FINNL	7580	996	55893	8256
OESTER	11421	1409	130702	13667
RUSSLD	9195	1003	87625	8983
S AFR	5360	721	30301	3178
CHILE			1407	146
NEUSEE			6004	647
AUSF	1*	1*	6901*	601*
GEW DT	1		7609	
EU			346	22
THAIL			5041	432
4703 19 00				
SULFATZELLSTOFF UNGEBL LAUBH				
	DT TR90%		DT TR90%	
EINF	7788*	948*	88923*	9769*
GEW DT	8278		94895	
EU	1680	216	14982	1548
NIEDL			5417	401
PORTUG	1680	216	3840	483
SCHWED			2743	313
FINNL			2362	298
RUSSLD	5206	605	50425	5159
BRASIL	435	68	3984	432
CHILE	468	59	8581	1055
THAIL			9566	1485
AUSF	*	*	632*	63*
GEW DT			698	

Wichtigste Ursprungs- und Bestimmungs-Laender	SEPTEMBER 2000		JAN./SEP. 2000	
	dt = 100kg	1000 DM	dt = 100kg	1000 DM
4703 21 00				
SULFATZELLSTOFF GEBL NADELH				
	DT TR90%		DT TR90%	
EINF	1594955*	231218*	13545573*	1755119*
GEW DT	1658413		14133819	
AUS LG	10575	1599	205847	27342
EU	813607	113737	6736369	856146
FRANKR	17215	2658	87211	12095
NIEDL			6924	866
ITAL	1713	188	1713	188
G BRIT	4692	678	9435	1289
PORTUG	810	119	20154	2617
SPAN	2010	306	13454	1814
SCHWED	452541	65659	4372658	560165
FINNL	297159	40231	2097829	261362
OESTER	36999	3814	111290	13992
BELGI	467	74	15701	1758
NORWEG	42552	7304	363457	52202
POLEN	13621	1902	56384	7010
TSCHE	6765	1045	78945	10256
RUSSLD	7115	1115	32723	4570
USA	86608	14337	1045198	156271
KANADA	508658	74326	4335533	552591
KAIMAN			2031	270
BRASIL	12500	1931	76109	10374
CHILE	87877	13275	662048	87833
ARGENT	15181	2180	116309	15330
INDONE	448	63	18232	1908
REPKOR			1422	225
AUSF	217100*	32105*	1787402*	235665*
GEW DT	224241		1837595	
EU	120932	17419	993116	127511
FRANKR	16408	2362	94282	12416
ITAL	62433	8843	632674	80046
G BRIT	2950	417	14752	2053
DAENM			4029	380
GRIECH			9750	1163
SPAN			5041	818
SCHWED			22548	2725
OESTER	35775	5315	176193	23437
BELGI	3366	482	33411	4408
NORWEG			12317	1231
SCHWZ	27855	3880	175855	22631
POLEN	19512	2869	164042	22723
TSCHE	11739	1794	93578	12977
SLOWAK	915	154	12402	1776
UNGARN	191	67	5651	704
RUSSLD	18973	3307	39487	7188
SLOWEN	15908	2384	156287	21747
MAROKK			14054	1687
TUNES			2477	285
AEGYPT			19231	3398
USA	1075	232	4841	830
KANADA			9803	1170
PAKIST			4095	344
THAIL			10146	1188
INDONE			4536	407
CHINA			40722	5271
TAIWAN			23357	2441
4703 29 00				
SULFATZELLSTOFF GEBL LAUBH				
	DT TR90%		DT TR90%	
EINF	1405141*	198312*	12410729*	1529106*
GEW DT	1464232		12870854	
AUS LG	3073	504	84774	10713
EU	837829	111461	6939697	813916
FRANKR	9002	1326	71856	9087
NIEDL	192	35	5016	512
G BRIT			17755	2325
DAENM			2094	139
PORTUG	218109	27941	1824207	207222
SPAN	146696	21544	979848	125475
SCHWED	100648	13949	1196682	147624
FINNL	353975	45358	2749863	310108
BELGI	9116	1278	91842	11338
NORWEG	31392	4977	244933	34480
POLEN	22880	3239	161226	20411
TSCHE	921	135	3525	499
SLOWAK	1983	287	33340	4461
RUSSLD	15702	2087	132577	14494
JUGOSL	425	52	7633	1161
MAROKK			4477	676
S AFR			1824	146
USA	68541	10068	751247	90748
KANADA	178480	27485	1634598	223198
BRASIL	187587	25686	1838727	231181
CHILE	39956	6597	284264	39439
ARGENT	9539	1451	98155	13125
THAIL	1513	306	56644	11215
INDONE	28385	4489	216210	29741
NEUSEE			679	162
AUSF	39279*	5124*	280205*	34725*
GEW DT	41640		294685	
EU	15966	1924	158572	18116
FRANKR			1671	242
ITAL	1245	170	53404	6436
G BRIT			4962	529
DAENM	5829	586	23196	2373
FINNL			1951	206
OESTER	8892	1168	69950	8320
SCHWZ	5985	800	20704	2693
TSCHE	13493	2002	80860	10928
SLOWEN	2836	398	20905	2628
USA			1769	269

Wichtigste Ursprungs- und Bestimmungs-Laender	SEPTEMBER 2000		JAN./SEP. 2000	
	dt = 100kg	1000 DM	dt = 100kg	1000 DM
4704 11 00				
SULFITZELLSTOFF UNGEBL NADELH				
	DT TR90%		DT TR90%	
EINF	3385*	330*	47079*	4906*
GEW DT	4295		52023	
EU	1470	173	35685	3901
SCHWED	1470	173	35685	3901
TSCHE	1432	116	5347	471
SLOWEN	256	24	3659	406
AUSF	*	*	*	*
4704 19 00				
SULFITZELLSTOFF UNGEBL LAUBH				
	DT TR90%		DT TR90%	
EINF	556*	90*	2795*	449*
GEW DT	651		2808	
EU	556	90	2172	299
PORTUG	556	90	2172	299
AUSF	*	*	108*	31*
GEW DT			120	
4704 21 00				
SULFITZELLSTOFF GEBL NADELH				
	DT TR90%		DT TR90%	
EINF	145114*	22718*	1307506*	174577*
GEW DT	153030		1334802	
EU	61043	8416	652114	77386
FRANKR	15201	2295	134634	18395
IRLAND			1288	169
SCHWED	34200	4476	364994	40588
FINNL	3581	640	77969	9984
OESTER	6436	847	52196	6235
BELGI			15367	1603
NORWEG	12713	2075	140480	22506
SCHWZ	11761	1723	111022	14282
TSCHE	26759	3752	241724	30761
RUMAEN			1840	203
RUSSLD	7554	1080	41398	5260
SLOWEN			2720	319
USA	18836	3982	76273	17195
KANADA	8813	1588	37859	6334
BRASIL	615	102	1310	190
TAIWAN			402	85
AUSF	8163*	898*	82771*	9100*
GEW DT	8170		84963	
EU	4826	513	56681	7206
ITAL	869	69	35423	3975
G BRIT			950	114
DAENM			2106	202
BELGI	3943	442	27252	2782
SCHWZ	1382	137	1382	137
SLOWEN			10499	1177
NIGERI	230	44	1108	209
PHILIP	1429	161	1429	161
4704 29 00				
SULFITZELLSTOFF GEBL LAUBH				
	DT TR90%		DT TR90%	
EINF	21144*	3101*	159713*	21582*
GEW DT	22604		171672	
AUS LG			6107	1105
EU	3093	429	17768	2452
FRANKR	2877	397	13729	1881
G BRIT			1429	228
NORWEG	204	43	1356	237
SCHWZ	9298	1368	46889	6182
UNGARN			1941	230
SLOWEN	3882	596	44830	6041
JUGOSL			1931	234
SIER L	2144	294	7694	1092
S AFR			10434	448
USA	123	14	15623	3151
BRASIL	2401	357	10798	1441
AUSF	56866*	12137*	562753*	109298*
GEW DT	63991		630148	
EU	44696	8544	327316	52754
FRANKR	2192	638	25366	4568
NIEDL	7989	1107	54121	6626
ITAL	16585	3283	60200	12237
G BRIT	786	305	5411	1693
DAENM	1122	275	16674	3458
SPAN	3916	1225	18417	5339
SCHWED	122	18	1829	390
FINNL	369	80	1968	435
OESTER	10699	1403	137162	16359
BELGI	677	138	5211	1260
NORWEG	589	148	7210	1922
SCHWZ	278	95	5471	1528
TUERK	847	259	10910	2957
POLEN	907	207	6012	1506
UNGARN	377	90	1859	473
RUMAEN	16	17	1706	496
ALGER			657	121
AEGYPT	35	17	1739	400
S AFR	103	22	2646	618

Wichtigste Ursprungs- und Bestimmungs-Laender	SEPTEMBER 2000		JAN./SEP. 2000	
	dt = 100kg	1000 DM	dt = 100kg	1000 DM
USA	1039	347	43625	10190
KANADA			4438	1289
MEXIKO	677	250	5154	1453
COSTA	164	79	380	205
KOLUMB	3	3	2578	806
VENEZU	269	92	3303	849
BRASIL	1030	303	5215	1808
CHILE			1085	380
ARGENT	96	89	3031	959
SYRIEN			373	217
IRAN	54	34	1436	447
ISRAEL	139	33	2761	616
A EMIR			570	117
PAKIST	68	28	4256	1107
INDIEN	83	42	783	293
THAIL	263	68	3591	918
INDONE	175	30	3296	1099
PHILIP	255	67	13098	1764
CHINA	2198	524	29153	5399
REPKOR	302	132	7012	1808
JAPAN	967	226	10752	3235
TAIWAN	9	3	8435	1936
HONGK	216	35	29672	4248
AUSTRL	229	66	3881	1036
NEUSEE			418	178
4705 00 00				
HALBCHEMISCHE HOLZHALBSTOFFE				
	DT TR90%		DT TR90%	
EINF	101357*	13299*	745016*	84439*
GEW DT	107001		772725	
AUS LG	8253	1185	71006	8752
EU	2647	306	67187	8714
SPAN			12442	959
SCHWED	490	48	37483	2869
FINNL	2157	258	17277	1876
NORWEG	598	79	21794	2219
USA	233	32	15857	1706
KANADA	97879	12882	640177	74800
AUSF	*	*	11299*	899*
GEW DT			12108	
EU			10052	786
FRANKR			7425	517
BELGI			2627	238
POLEN			892	98
4706 10 00				
HALBSTOFFE AUS BAUMWOLL-LINTERS				
	DT		DT	
EINF	13510*	3537*	115998*	27906*
AUS LG			207	56
EU	1446	309	14641	2863
SPAN	1446	309	14401	2813
USA	12064	3228	94984	23677
ISRAEL			6241	1343
AUSF	4858*	1832*	93642*	27879*
EU			69466	19438
FRANKR			17741	5074
NIEDL			5922	1609
ITAL			5617	1428
G BRIT			18869	5324
DAENM			562	153
SPAN			2643	720
SCHWED			5821	2162
FINNL			8971	2439
BELGI			2258	513
SCHWZ	748	259	7817	2108
TSCHE	878	255	2360	682
UNGARN			337	114
INDONE	3219	1311	12334	5093
TAIWAN			312	108
4706 20 00				
FASERSTOFFHALBST ABFALLAUFBER				
	DT TR90%		DT TR90%	
EINF	35840*	776*	338876*	9206*
GEW DT	39940		398730	
EU			21087	2345
FRANKR			16603	1901
BELGI			2579	284
SCHWZ	35838	776	314421	6811
AUSF	58099*	4180*	437146*	26740*
GEW DT	61385		461340	
EU	1741	115	75838	4233
FRANKR			6963	474
NIEDL			9343	252
ITAL	1741	115	25873	1943
G BRIT			1112	104
SCHWED			3709	181
FINNL			25065	1085
OESTER			2660	185
NORWEG	645	43	3787	260
SCHWZ			10726	726
POLEN	1329	135	6180	867
TSCHE	6356	367	29218	1853
UNGARN	223	13	8373	384
BRASIL			501	117
VIETN			83760	5250
INDONE	10894	635	10894	635

Wichtigste Ursprungs- und Bestimmungs-Laender	SEPTEMBER 2000		JAN./SEP. 2000	
	dt = 100kg	1000 DM	dt = 100kg	1000 DM
CHINA	20832	1594	144659	8263
REPKOR			1139	188
TAIWAN	15140	1173	55574	3878
4706 91 00				
FASERSTOFFHALBST MECH AUFBER				
	DT TR90%		DT TR90%	
EINF	7079*	865*	13117*	1598*
GEW DT	7428		14106	
EU	4911	637	5123	731
FRANKR	4911	637	4984	646
ITAL			139	85
UNGARN	2168	249	7097	759
AUSF	15472*	2457*	82581*	14820*
GEW DT	17403		91846	
EU	11918	1557	47242	6152
FRANKR	1356	183	4338	507
NIEDL	628	108	3348	471
ITAL	3083	507	10566	1535
G BRIT	1156	166	8469	1197
SPAN	1790	177	6004	685
SCHWED	1407	87	3346	268
FINNL	534	[illegible]	1998	195
OESTER	400	75	3114	408
BELGI	1308	160	5241	745
SCHWZ	47	12	1437	472
POLEN	749	241	6543	1791
BULGAR	122	45	932	290
AEGYPT			291	82
USA			1466	376
BRASIL			1297	460
PHILIP			692	199
CHINA	1358	221	9228	1386
JAPAN			3047	741
AUSTRL	7	2	2793	548
4706 92 00				
FASERSTOFFHALBST CHEM AUFBER				
	DT TR90%		DT TR90%	
EINF	12151*	2910*	94513*	28068*
GEW DT	13089		102102	
EU	2612	660	20471	4488
FRANKR	1546	299	14649	2124
SPAN	765	361	6220	2296
UNGARN	4705	552	28123	3201
TUNES	580	151	1821	383
USA	1114	195	2739	903
ISRAEL			176	88
PHILIP	3038	1352	40263	18847
AUSF	2730*	317*	16116*	1884*
GEW DT	3033		17416	
EU	2699	314	7280	852
NIEDL	2476	281	6461	733
POLEN	31	3	3782	383
TSCHE			3999	514
4706 93 00				
FASERSTHALBST HALBCHEM AUFBER				
	DT TR90%		DT TR90%	
EINF	224*	87*	5118*	764*
GEW DT	224		5555	
EU	224	87	1557	614
OESTER	224	87	1542	608
SCHWZ			3561	150
AUSF	*	*	449*	43*
GEW DT			497	
4707 10 00				
PAPIERABFALL AUS UNGEBL KRAFTPAPIER				
	DT		DT	
EINF	93642*	2518*	1063497*	24428*
EU	84801	2158	980349	21404
FRANKR	968	52	17207	552
NIEDL	52519	1309	648664	13729
ITAL	705	19	19430	352
G BRIT	3049	51	48462	822
DAENM	9893	250	94328	1885
SCHWED	4759	145	62490	1638
OESTER			24703	607
BELGI	12901	330	64387	1742
NORWEG	2914	193	26151	1601
SCHWZ	2938	103	27629	673
KANADA			2361	180
AUSF	1095667*	26651*	9279159*	211502*
EU	725398	18558	5393753	128481
FRANKR	192365	5011	1530776	36163
NIEDL	130764	2927	1270129	29162
ITAL	115386	3166	380572	9906
G BRIT			56638	1496
DAENM	29195	739	162907	4442
SPAN	3929	104	119940	2351
SCHWED	82118	2373	468915	11696
OESTER	141510	3352	812502	19039
BELGI	32257	866	590410	13981

Wichtigste Ursprungs- und Bestimmungs-Laender	SEPTEMBER 2000		JAN./SEP. 2000	
	dt = 100kg	1000 DM	dt = 100kg	1000 DM
NORWEG	3638	124	60486	1878
SCHWZ	16606	346	272866	5499
TUERK			66827	1480
POLEN	16146	412	19296	524
TSCHE	8346	209	145167	3785
SLOWAK	15982	435	144098	4156
UNGARN	28607	613	229368	4425
SLOWEN	5010	122	14773	490
KROAT	6037	156	38157	770
JUGOSL	49323	1503	142413	4012
INDIEN	16188	345	100293	2215
THAIL	45084	628	383992	7192
INDONE	106119	1902	1413803	28923
PHILIP			5000	112
CHINA	17090	489	146563	3010
REPKOR			124321	1803
TAIWAN	30355	760	533089	11973
HONGK			7761	160
N ERM	1921	36	13661	300
4707 20 00				
PAPIERABFALL AUS GEBL CHEM HALBSTOFF				
EINF	169620*	8212*	1334177*	63204*
EU	167024	8137	1322059	62607
FRANKR	23886	1374	224810	13301
NIEDL	44057	1949	407449	16653
ITAL			14547	555
G BRIT	1370	105	31966	2162
DAENM	14883	637	160640	5706
SPAN	2553	108	7598	311
SCHWED	11955	1256	122926	11199
FINNL	48492	1874	190592	6771
OESTER	598	49	32405	644
BELGI	19430	785	129126	5505
AUSF	386942*	11983*	4661606*	108287*
EU	188333	6270	2056719	52366
FRANKR	35042	1072	333726	7316
NIEDL	99263	2276	1309795	27684
ITAL	32844	1977	173754	8527
DAENM			24578	609
SPAN	2016	118	8317	536
SCHWED	2704	68	23817	473
OESTER	15304	719	143188	6467
BELGI	919	25	48599	493
SCHWZ	12513	564	83074	3152
TSCHE	3268	190	29661	1416
SLOWAK	19958	1180	63111	3444
UNGARN	5039	76	98012	1710
SLOWEN	16091	1109	79016	3628
KROAT	1592	225	10735	304
INDIEN	38462	551	88018	1571
THAIL			13924	284
INDONE			157662	3655
PHILIP			44554	912
CHINA	9336	170	104408	2126
DV KOR			20548	456
REPKOR	24753	493	252029	5495
TAIWAN	66448	1003	1531496	27452
4707 30 10				
ALTE U UNVERKAUFT ZEITUNG ZEITSCHRIFT				
EINF	346312*	9849*	1977924*	50454*
EU	319000	9173	1765183	46286
FRANKR	16616	442	133697	3859
NIEDL	167594	4576	618333	17965
ITAL			18307	346
G BRIT	14362	453	72124	1883
DAENM	52819	1525	976506	13693
SCHWED	2168	65	11943	338
FINNL	5712	141	132719	3499
OESTER	14612	265	74892	1300
BELGI	46097	1406	128732	3723
ISLAND	490	11	6161	141
SCHWZ	19527	504	140345	2859
TSCHE	3433	77	44543	771
AUSF	400576*	8667*	3093561*	70902*
EU	358534	7567	2145053	47212
FRANKR	34439	899	161760	4047
NIEDL	9917	230	348338	6835
ITAL	17483	711	88558	3269
SCHWED	22659	523	232082	5761
OESTER	268815	5041	1187547	24319
BELGI	4472	136	120054	2756
SCHWZ	2827	86	60482	1363
TUERK			64477	3129
TSCHE	3223	161	8004	286
SLOWAK	3538	81	57503	1389
UNGARN	12468	268	203553	5347
SLOWEN	9313	300	130812	3186
INDIEN			52025	1159
THAIL			14625	343
INDONE			101200	2409
PHILIP	10494	200	79137	1891
CHINA	27	1	42498	589
REPKOR			98220	1871
TAIWAN			29029	541
4707 30 90				
AND PAPIERABFALL AUS MECHAN HALBSTOFF				
EINF	25056*	929*	511059*	18057*
EU	10460	419	430584	15664
FRANKR	5108	223	36835	1351
NIEDL	2187	106	174833	6343
G BRIT	1183	19	28442	1292
DAENM	1182	46	113208	2569
SPAN			10823	1084

Wichtigste Ursprungs- und Bestimmungs-Laender	SEPTEMBER 2000		JAN./SEP. 2000	
	dt = 100kg	1000 DM	dt = 100kg	1000 DM
SCHWED	503	15	11403	710
BELGI			49647	2146
SCHWZ	12518	463	69689	2116
AUSF	167373*	3614*	1420335*	31692*
EU	141471	3088	1076477	24850
FRANKR	27002	829	343862	6696
NIEDL	100332	2181	450222	8708
ITAL			54656	1910
DAENM			43316	1228
SCHWED			45063	1251
OESTER	13879	404	124765	4736
SCHWZ	13589	189	153092	1515
TUERK			21520	613
SLOWAK	9894	310	152875	4222
SLOWEN	731	28	5730	224
4707 90 10				
ANDERE PAPIERABFAELLE UNSORTIERT				
EINF	52653*	1075*	394380*	8083*
EU	31376	640	261083	4667
FRANKR	4004	84	5831	117
NIEDL	21307	366	185637	3339
ITAL	3	1	34256	513
OESTER	3551	39	15631	346
BELGI	312	7	6934	151
SCHWZ	12058	272	77676	1694
POLEN	8803	210	43322	1072
USA			3210	220
KANADA			3067	150
AUSF	569528*	6970*	4467509*	78330*
EU	406058	4656	2974995	47618
FRANKR	1888	41	49730	989
NIEDL	310321	2491	1606285	21915
ITAL	16961	556	83766	2418
DAENM	6260	218	42634	998
SPAN			30906	355
SCHWED			359861	7489
OESTER	63163	1243	534397	9052
BELGI	8364	104	254344	4363
SCHWZ	21261	595	165969	4549
TSCHE	3063	63	26176	703
SLOWAK	3225	96	62607	2105
UNGARN	108	5	10452	148
SLOWEN	855	53	17616	1109
KROAT	1327	43	4119	145
INDIEN	48432	542	136894	2171
THAIL	19650	86	117212	1573
INDONE	6940	129	504045	10593
CHINA	23442	264	69280	944
REPKOR	4371	13	84980	2234
TAIWAN	17540	180	225989	3212
N ERM	12659	162	56105	970
4707 90 90				
ANDERE PAPIERABFAELLE SORTIERT				
EINF	294785*	11088*	2838386*	94095*
AUS LG			111	5
EU	274370	10431	2674604	89240
FRANKR	11998	655	193454	9001
NIEDL	169707	6608	1625544	52211
ITAL	961	34	27405	413
G BRIT	3688	155	49846	1904
DAENM	26363	691	290103	7536
SPAN	604	31	13615	298
SCHWED	3426	186	49863	2528
OESTER	8050	144	59474	897
BELGI	48889	1998	455375	14125
SCHWZ	5692	176	68259	1715
POLEN	9024	229	43364	1222
TSCHE	684	14	25855	716
USA	4271	209	21296	987
AUSF	441255*	10762*	4255206*	87167*
EU	342704	8708	3419126	68580
FRANKR	37992	924	515999	9790
NIEDL	73628	1602	1014117	18248
ITAL	64008	1739	462828	11029
G BRIT	232	22	9264	170
DAENM	47816	1209	159425	3960
SPAN	4363	73	31122	821
OESTER	110701	3016	842055	19377
BELGI	2840	87	365190	5086
SCHWZ	21846	542	263455	6286
POLEN	2865	113	9037	497
TSCHE	9717	231	116631	2655
SLOWAK	4975	90	73888	1795
SLOWEN	25111	552	46687	1399
KROAT	10815	266	55028	1119
AEGYPT	878	47	4135	387
LIBAN			1878	207
SYRIEN	982	34	5730	215
INDIEN	1233	21	42135	1104
THAIL	2629	44	24366	419
INDONE	5167	28	17019	336
TAIWAN	9706	28	145131	1409

Wichtigste Ursprungs- und Bestimmungs-Laender	SEPTEMBER 2000		JAN./SEP. 2000	
	dt = 100kg	1000 DM	dt = 100kg	1000 DM
KAPITEL 48				
PAPIER UND PAPPE; WAREN AUS PAPIERHALBSTOFF, PAPIER ODER PAPPE				
4801 00 10				
ZEITUNGDRUCKPAP I SINN ZUS ANM KAP 48				
EINF	19855*	2723*	1622563*	184716*
EU	19855	2723	1622563	184716
FRANKR	5770	577	49089	4848
NIEDL	6715	735	67030	7048
ITAL			11917	1573
G BRIT	1111	111	2280	224
SPAN			1914	206
SCHWED			1400404	160171
FINNL	2620	307	27942	3380
OESTER	2998	927	60481	7111
AUSF	40698*	4510*	180872*	18953*
EU	4813	470	66450	6791
NIEDL	1445	91	4045	278
ITAL	1305	132	19791	1951
SPAN	1784	209	34704	3735
OESTER	257	35	3944	425
BELGI			2924	285
SCHWZ	3252	350	22476	2375
TUERK	20570	2385	31128	3560
UNGARN	226	26	4680	497
GHANA			4911	500
NIGERI	2475	245	24631	2619
AETHIO	2230	307	3701	467
KENIA	4577	509	5304	589
KUWAIT			4935	509
INDIEN			1539	110
BANGLA			3667	261
THAIL	2150	186	3142	286
4801 00 90				
AND ZEITUNGDRUCKPAPIER ROLLE OD BOGEN				
EINF	1328766*	141052*	9644746*	990402*
AUS LG			39700	3589
EU	816521	87550	5823255	619762
FRANKR	144933	15226	1271046	132098
NIEDL	32436	3203	235159	23655
ITAL			1704	225
G BRIT	19324	1890	54833	5292
SCHWED	359548	39662	2303260	247546
FINNL	157216	15291	1053733	102330
OESTER	103000	12273	896550	107947
BELGI	64	5	6116	605
NORWEG	135896	15919	1014429	119102
SCHWZ	64335	6516	503573	50770
POLEN	10034	880	81633	7049
TSCHE	11692	1083	106228	9505
RUSSLD	149962	12176	1228602	95356
SLOWEN	1926	174	9901	919
SIER L			6287	620
USA	9152	1149	71950	7218
KANADA	129248	15605	798495	80027
AUSF	324712*	35192*	4477659*	458752*
LV			155	3
PV			460	50
EU	152307	16035	3212542	329971
FRANKR	18937	2103	338426	35830
NIEDL	1753	189	719087	70081
ITAL	36663	3950	685235	71197
G BRIT	21458	2233	366151	40625
DAENM			5857	695
GRIECH	10381	1166	91769	9686
PORTUG			915	121
SPAN	22260	2128	314209	30666
FINNL			3037	313
OESTER	26816	2810	541032	55647
BELGI	14239	1456	146000	15181
NORWEG	984	93	9100	886
SCHWZ	60280	6555	348436	37166
TUERK	10986	1307	108461	10203
POLEN	11300	1084	86832	8237
TSCHE	12864	1214	92890	8757
SLOWAK	6966	663	56143	5397
UNGARN	8779	1029	79540	8630
RUMAEN	221	26	8168	905
SLOWEN	2070	199	22057	2042
KROAT	12476	1208	64253	6254
MAROKK	2070	292	2500	343
TUNES			4700	368
NIGERI	268	30	13154	1053
KENIA	1380	150	16349	1588
USA	24655	3165	183082	21821
KOLUMB	323	43	2320	273
BRASIL			6907	878
ISRAEL			10953	1040
KUWAIT	5072	634	5072	634
BAHRAI			14180	1062
INDIEN	9416	1153	57050	5112
BANGLA	878	77	12777	1247
SRILAN			2580	239
THAIL	1190	133	23850	1861
CHINA	250	27	25372	2223
4802 10 00				
BUETTENPAPIER -PAPPE (HANDGESCHOEPFT)				
EINF	66*	123*	734*	1418*
EU	15	9	335	266
JAPAN	4	40	152	653
AUSF	5*	18*	110*	396*
EU	1	7	77	314
4802 20 00				
ROHPAPIER USW F LICHTEMPF USW PAPIER				
EINF	7298*	2089*	37805*	10560*
EU	5868	1148	24093	4077
FRANKR	735	236	3089	997
NIEDL	1612	228	15094	1939
ITAL	3515	680	4874	874
G BRIT	1	2	1099	190
USA	1430	938	13199	6400
AUSF	184587*	51660*	1138309*	291575*
PV			36	19
4802 30 00				
KOHLEROHPAPIER				
EINF	*	*	3853*	987*
EU			3853	984
FRANKR			1967	482
SCHWED			1756	405
AUSF	*	*	30*	20*
EU				2
4802 40 10				
TAPETENROHPAPIER OHNE FASERGEHALT USW				
EINF	1024*	719*	11964*	6723*
EU	1024	719	11962	6722
NIEDL			1260	228
G BRIT	156	88	800	451
SCHWED	619	590	6618	5482
FINNL	249	41	1507	241
AUSF	*	*	14*	19*
4802 40 90				
AND TAPETENROHPAPIER				
EINF	8816*	1657*	157191*	23909*
AUS LG	2800	505	3826	673
EU	4034	850	138779	21357
FRANKR	2173	514	15722	2842
NIEDL			3075	369
G BRIT	307	57	7239	1473
SPAN	1554	279	10818	1843
SCHWED			19799	3499
FINNL			73582	9486
OESTER			8305	1809
NORWEG	4269	743	16413	2254
AUSF	15416*	2772*	374665*	63230*
PV			12	9
EU	1184	322	266073	45261
FRANKR			10048	1448
NIEDL			5417	831
ITAL			50503	8010
G BRIT	599	123	196236	33819
SCHWED	585	198	2812	977
UNGARN	2925	515	10728	1804
UKRAIN	1127	227	2905	508
USA	1873	359	13439	2323
KANADA	3511	668	46582	8031
SAUDIA			3045	560
REPKOR	449	67	6336	941
JAPAN	1995	225	6659	941
TAIWAN	485	92	1212	225
HONGK	688	127	4310	680
NEUSEE			8378	1166
4802 51 10				
PAPIER GEWICHT<15G/M2 HST DAUERSCHABL				
EINF	*	*	198*	238*
EU			198	238
NIEDL			198	235
AUSF	*	*	47*	10*
4802 51 90				
AND PAPIER USW OH FASERGEH GEW<40G/M2				
EINF	3871*	1522*	32507*	11216*
EU	2528	666	26510	7011
FRANKR	509	185	6863	2992
ITAL	546	99	1365	213
G BRIT			1507	385
FINNL	1464	366	12792	2363
OESTER		14	3609	912
SCHWZ	9	13	885	215
TSCHE	927	239	1565	423
SLOWAK			542	105
USA	404	591	2546	3322
AUSF	3176*	979*	16626*	4464*
EU	1644	455	9363	2559
FRANKR	16	8	601	139
NIEDL			664	195
ITAL	805	182	2694	688
G BRIT	633	201	2874	754
OESTER	5	19	197	170
BELGI	180	44	1968	528
S AFR	826	247	4045	1140
TAIWAN	685	269	727	278
4802 52 20				
PAPIER USW O FASERG ROLLE 40-150G/M2				
EINF	539177*	90940*	4484630*	715966*
AUS LG	51	71	619	483
EU	469715	76088	3639410	558506
FRANKR	83146	14296	525643	86082
NIEDL	50992	9868	430628	74353
ITAL	6346	1608	90276	20008
G BRIT	7992	1339	104827	15244
DAENM	347	55	26295	4200
PORTUG	2445	448	14234	2384
SPAN	334	101	9815	3107
SCHWED	92323	16108	738960	127869
FINNL	171366	24485	1395681	181069
OESTER	51711	7267	262560	38157
BELGI	2713	502	40198	6247
NORWEG	1210	214	55972	8430
SCHWZ	9790	1883	125991	26952
LITAU			2121	257
POLEN	36685	8522	303052	64594
TSCHE	9396	1764	106901	17732
SLOWAK	1536	251	14265	2149
UNGARN	425	98	13016	2265
BELARS			1171	172
RUSSLD	8110	1236	91303	12735
SLOWEN	1397	279	20470	3839
KROAT			20543	1132
USA	428	518	69015	15193
BRASIL	454	64	19834	2584
ISRAEL			1001	131
AUSF	165491*	40642*	1451399*	309318*
PV			982	94
EU	99800	21009	926491	182614
FRANKR	30973	5976	270071	46139
NIEDL	10660	1895	125013	20267
ITAL	12841	2734	139929	27721
G BRIT	16142	3339	140077	29421
IRLAND	3217	528	19938	3684
DAENM	496	115	6368	1321
SPAN	1506	285	12997	2578
SCHWED	865	197	7036	1564
FINNL	551	164	6641	1351
OESTER	8826	1860	74340	15336
BELGI	13566	3863	122720	32895
LUXEMB	11	3	985	209
NORWEG	1648	815	3959	3174
SCHWZ	25571	4625	220905	38828
TUERK	676	197	16121	3444
POLEN	5999	1415	45891	11499
TSCHE	2350	479	26657	4240
SLOWAK	925	187	4449	954
UNGARN	1055	187	6430	1129
BULGAR	254	36	4035	743
UKRAIN	169	30	1568	288
RUSSLD	7	6	2007	560
SLOWEN	2086	327	24807	3564
MAZED			2201	84
ALGER	378	1463	5547	5835
NIGERI	21	3	9749	1239
AETHIO			468	90
S AFR	895	369	4140	1616
USA	1111	439	8902	3144
BRASIL	195	52	4379	908
ARGENT	32	8	1853	389
LIBAN	9	5	1534	204
IRAN			1470	183
ISRAEL	1765	476	9910	2955
SAUDIA	2286	923	7326	1818
INDIEN	623	204	4455	700
THAIL	26	17	952	363
INDONE			2066	742
MALAYS	3405	1122	10798	3516
SINGAP	26	152	644	241
PHILIP			901	257
CHINA	133	46	9891	3163
REPKOR	1415	719	10822	4610
JAPAN	2256	994	9554	3582
TAIWAN	291	179	1380	748
HONGK	5148	2247	22133	8627
AUSTRL	4349	1953	27839	11616
4802 52 80				
PAPIER USW O FASERG BOGEN 40-150G/M2				
EINF	157632*	32608*	1733338*	328343*
AUS LG			1099	251
EU	113626	24554	1326653	261662
FRANKR	21161	4520	212760	41550
NIEDL	4040	1154	119772	23214
ITAL	4342	896	45561	9350
G BRIT	8673	2687	118656	33779
DAENM	7	6	21750	3979
PORTUG	16696	3145	148999	26468
SPAN	73	14	3314	773
SCHWED	23477	4918	350474	64471

Wichtigste Ursprungs- und Bestimmungs-Laender	SEPTEMBER 2000		JAN./SEP. 2000	
	dt = 100kg	1000 DM	dt = 100kg	1000 DM
FINNL	8052	1467	58003	10053
OESTER	25372	6416	212832	42916
BELGI	1733	331	34288	5092
NORWEG	820	148	10803	1616
SCHWZ	6653	1558	46514	10115
POLEN	13811	2590	122459	20274
TSCHE	151	12	5202	852
SLOWAK	13744	2073	175277	24092
RUSSLD			1676	348
SLOWEN	217	157	1640	970
USA	139	94	3081	1660
BRASIL			2846	344
THAIL	8468	1395	33062	5339
INDONE			3987	743
AUSF	248632*	65562*	2198896*	480934*
EV			6	131
EU	196301	43402	1881643	338087
FRANKR	44370	7938	478779	80312
NIEDL	32708	6007	315128	59138
ITAL	38590	9760	297699	52172
G BRIT	29316	7726	319618	60744
IRLAND	5534	956	39920	6352
DAENM	4973	942	51397	9152
GRIECH	964	261	4970	3297
PORTUG	34	22	588	184
SPAN	5928	1009	90198	14478
SCHWED	2333	552	15968	3142
FINNL	662	147	6143	1530
OESTER	8148	1770	73027	14770
BELGI	22597	4238	186397	32383
LUXEMB	144	54	1811	433
ISLAND	532	93	2026	407
NORWEG	136	72	1737	513
SCHWZ	12851	3053	83613	19092
MALTA	665	131	702	145
TUERK	2228	1052	14039	10353
POLEN	1785	447	24982	5053
TSCHE	2759	669	13270	4379
SLOWAK	433	90	2389	469
UNGARN	234	52	6810	1348
RUMAEN	134	54	1277	364
BULGAR	43	18	1969	778
MOLDAU			285	87
USBEK	242	98	244	100
SLOWEN	240	62	3222	602
KROAT	588	101	2316	496
JUGOSL			1073	357
ALGER			153	147
LIBYEN	140	58	3076	700
AEGYPT	673	147	3155	804
NIGERI	1110	1507	5629	6268
DR KON	120	223	5392	4206
SIMBAB	399	559	4337	7468
S AFR	157	43	6538	12196
USA	68	52	846	440
KANADA	189	34	3540	3461
MEXIKO	844	1756	1608	3344
ARGENT			590	127
LIBAN	306	77	7606	1486
SYRIEN			2020	340
IRAN			1377	1315
ISRAEL	10730	2084	29148	5814
JORDAN			522	87
KUWAIT	440	86	572	134
BAHRAI			2178	384
A EMIR			5871	1070
PAKIST	419	97	1292	322
INDIEN	4469	5851	20463	28719
BANGLA			1033	1597
THAIL	1770	1711	6107	5235
VIETN			294	321
MALAYS	334	102	5148	2037
SINGAP			643	294
PHILIP	350	208	2741	2460
CHINA	2040	570	8162	2270
REPKOR	114	46	321	128
JAPAN	2	1	848	225
AUSTRL	3147	567	15434	2704
NEUSEE	404	91	2673	572
4802 53 20				
PAPIER USW O FASERGEH ROLLE >150G/M2				
EINF	8683*	1699*	83780*	16602*
EU	7835	1661	78444	15089
FRANKR	1710	427	15394	3293
NIEDL	3777	816	40341	7893
ITAL	1647	336	9692	2035
DAENM			6059	1085
SCHWED	323	54	2636	479
SCHWZ	76	14	891	205
USA	125	88	1676	542
BRASIL	947	136	5452	718
AUSF	7475*	1521*	70867*	14726*
EU	5031	714	48746	8818
FRANKR	1426	244	16194	2280
NIEDL	280	63	5430	1011
G BRIT	230	76	17193	3806
DAENM	112	21	1234	322
OESTER	515	89	2121	387
BELGI	2294	167	4295	504
SCHWZ	350	65	2656	618
POLEN	1704	457	13825	3197
USA	267	198	2683	1396
4802 53 80				
PAPIER USW O FASERGEH BOGEN >150G/M2				
EINF	9652*	3110*	97739*	29598*
EU	9400	2970	91267	27882
FRANKR	878	370	6895	2467
NIEDL	1240	443	23179	8167
ITAL	2489	655	20826	6066
G BRIT	1068	427	11139	4318
SPAN	42	52	1455	338
SCHWED	3072	873	16003	3987
FINNL			1861	444
OESTER	494	110	5713	1032
BELGI	127	40	3327	834
SCHWZ	40	14	1507	370
USA	144	107	1803	1043
JAPAN			40	92
AUSF	27391*	5921*	275404*	53107*
EU	19552	3846	202251	36251
FRANKR	4075	746	43462	7503
NIEDL	3258	656	41462	6780
ITAL	5587	998	43352	7529
G BRIT	2179	452	26323	4858
IRLAND	320	56	2786	451
DAENM	339	96	4024	939
SPAN	366	72	4391	846
OESTER	1427	326	16910	3467
BELGI	1662	335	15867	2787
SCHWZ	1998	459	19658	4071
TUERK	501	129	1772	490
POLEN	1384	312	18524	3515
TSCHE	898	295	2658	938
USA	112	142	1032	837
ARGENT	6	6	917	239
ISRAEL	1131	222	7392	1321
SAUDIA			905	164
A EMIR			2377	436
HONGK	6	6	817	356
AUSTRL	327	76	5215	1216
4802 60 11				
PAPIER USW ROLLE <72G/M2 FASERG>50GHT				
EINF	492413*	59688*	4417926*	531168*
EU	470510	57161	4256608	512446
FRANKR	6168	922	55800	7430
NIEDL	12604	1603	52263	6526
ITAL	860	184	6726	1098
DAENM	400	119	1468	296
SCHWED	100656	12446	844305	104480
FINNL	330951	39638	3163070	376687
OESTER	13596	1654	111049	13300
BELGI	5145	556	20464	2418
NORWEG	16221	1843	129521	14644
POLEN	773	97	1021	122
TSCHE	3184	375	26755	3041
SLOWAK	885	106	2482	297
JAPAN	25	14	547	446
AUSF	215638*	27157*	3875137*	466706*
EU	27915	3025	2353673	286750
FRANKR	2908	368	617122	79249
NIEDL	662	107	337445	42249
ITAL	1787	244	459213	60491
G BRIT	14623	1231	442212	43206
DAENM	30	6	2420	390
GRIECH	287	35	5977	791
SPAN	1408	166	213416	26409
OESTER	4705	684	67885	8779
BELGI	1503	183	201494	24403
LUXEMB			6278	765
SCHWZ	26157	3216	169648	20616
TUERK	4826	624	114122	12454
POLEN	45384	4801	393161	41705
TSCHE	13968	1589	93018	10656
SLOWAK	16047	2034	150731	19235
UNGARN	22296	2694	174083	21282
RUMAEN	1715	220	16502	2110
BULGAR	11118	1068	99991	9679
SLOWEN	3170	399	17147	2126
KROAT			4374	532
JUGOSL			1675	241
MAZED			2501	230
GHANA			2054	200
USA	29088	5596	175512	26540
BRASIL	539	85	1286	182
ISRAEL			10053	995
A EMIR	9989	1373	71871	8755
INDIEN	3411	431	16727	1810
THAIL			1509	93
4802 60 19				
PAPIER USW BOGEN <72G/M2 FASERG>50GHT				
EINF	12170*	1993*	130744*	20159*
EU	7901	1395	69804	11350
FRANKR	3926	719	20561	3574
NIEDL	869	149	25776	3849
ITAL			3644	659
G BRIT	269	42	1224	214
DAENM	677	112	8394	1322
SCHWED	116	23	2160	420
FINNL	633	84	2478	342
OESTER	1411	266	5567	970
SCHWZ	4095	549	60394	8679
AUSF	3326*	581*	42095*	7315*
EU	2787	479	36217	6465
FRANKR	169	30	5416	884
NIEDL	484	82	5944	986
ITAL	598	95	11846	1872
GRIECH	155	23	2271	342
SPAN	213	39	1753	558
OESTER	897	156	5807	1212
SYRIEN			1360	163
4802 60 91				
AND PAPIER USW ROLLE FASERGEH >100GHT				
EINF	33993*	4368*	688240*	88991*
AUS LG			1517	142
EU	6296	904	196859	26146
FRANKR	3331	484	65387	6843
NIEDL	78	15	15724	2170
ITAL	403	68	15358	2103
G BRIT	1898	221	32627	3591
DAENM			3584	528
SCHWED	531	92	37531	6346
OESTER			32505	4041
BELGI	60	24	2125	304
NORWEG	18290	2257	421342	53793
SCHWZ	9202	1174	62465	8179
SLOWEN			4111	487
AUSF	55992*	7467*	553607*	69391*
EU	16645	2117	155761	19117
FRANKR	1385	206	13637	1611
NIEDL	69	11	14913	1675
ITAL	2527	353	23256	2854
G BRIT	173	24	4134	1267
GRIECH			11725	1520
SPAN	9421	1096	70032	7824
OESTER	2471	352	9966	1311
BELGI	466	69	7974	1015
SCHWZ	1237	153	43066	5182
POLEN	5435	674	75191	8875
TSCHE	2187	251	21627	2557
SLOWAK	558	69	7329	893
UNGARN	1032	104	4898	555
RUMAEN	212	26	1814	218
SLOWEN	1790	319	1908	362
USA	24093	3384	231064	30243
INDIEN	238	20	1239	105
AUSTRL	1237	205	3148	534
4802 60 99				
AND PAPIER USW BOGEN FASERGEH >100GHT				
EINF	41447*	6643*	420762*	65025*
EU	25514	4549	263888	47368
FRANKR	5297	927	79558	13059
NIEDL	417	97	9754	2130
ITAL	1480	230	19768	3023
G BRIT	122	43	5467	897
DAENM	4783	780	78533	12502
SCHWED	1019	202	23425	4247
OESTER	12090	2221	65775	11273
SCHWZ	15920	2081	136038	17291
USA	13	12	228	215
AUSF	9217*	1839*	139496*	23476*
EU	6869	1204	107714	17142
FRANKR	709	108	9340	1361
NIEDL	1232	227	17579	3175
ITAL	2081	326	34967	5254
G BRIT	10	2	1173	215
DAENM	16	3	9790	1444
SPAN	730	124	6262	1045
OESTER	1385	287	15507	2558
BELGI	575	107	11985	1894
SCHWZ	947	312	11758	2618
TSCHE	261	47	4432	670
UNGARN			1654	262
SLOWEN	411	99	2335	725
KOLUMB			1007	239
ISRAEL	140	21	5467	802
4803 00 10				
ZELLSTOFFWATTE				
EINF	12425*	2838*	101570*	20869*
EU	10153	2603	79367	18478
FRANKR	892	230	8872	2100
NIEDL			525	138
ITAL	114	15	3688	739
G BRIT	820	396	3085	1274
SCHWED	6207	1552	43211	10238
FINNL	337	83	8389	1892
OESTER	1791	326	11480	2058
SCHWZ	2021	179	19824	1982
POLEN			1986	273
AUSF	3716*	932*	6841*	2021*
EV			7	3
EU	3572	863	4133	1070
FRANKR	723	238	776	263
NIEDL	258	92	404	150
BELGI	2236	430	2469	486
SCHWZ	119	36	1160	362
POLEN	8	4	373	279
4803 00 31				
PAPIER GEKREPPT USW GEW LAGE <25G/M2				
EINF	71441*	15962*	681330*	144257*
EU	51275	12297	512714	114423
FRANKR	3361	970	13734	3798
NIEDL	279	59	4285	844
ITAL	25577	5065	160255	28230
G BRIT	2370	428	22515	3630
SPAN	1847	327	19886	2887
SCHWED	11181	4056	130893	45645

Wichtigste Ursprungs- und Bestimmungs-Laender	SEPTEMBER 2000 dt = 100kg	SEPTEMBER 2000 1000 DM	JAN./SEP. 2000 dt = 100kg	JAN./SEP. 2000 1000 DM
FINNL	2861	804	57266	10016
OESTER	389	48	9314	1164
BELGI	3390	741	94761	18504
NORWEG	1479	322	7437	1639
SCHWZ	9494	1604	66742	10539
POLEN	4485	933	45103	8918
SLOWAK	4562	736	41474	6446
SLOWEN			1262	212
USA	146	70	1769	988
MEXIKO			3964	869
ISRAEL			220	128
AUSF	52064*	11693*	518015*	107428*
PV	311	60	311	60
EU	33026	7342	314600	64929
FRANKR	14438	2790	126515	23662
NIEDL	3070	699	39044	7519
ITAL	2130	441	7374	1400
G BRIT	6280	1524	63910	14824
DAENM	270	62	2225	595
SPAN	4227	1180	27699	7080
SCHWED	631	162	1272	358
FINNL	607	121	1184	264
OESTER	341	97	3501	1428
BELGI	750	204	41284	7582
ISLAND	856	171	5298	866
NORWEG			208	129
SCHWZ	5146	956	68613	11417
TUERK	1451	410	9705	2579
POLEN	7468	1689	70625	14563
TSCHE	591	168	7531	1827
UNGARN	892	187	3351	680
MAROKK	145	44	1994	538
AEGYPT	329	94	1939	542
NIGERI	207	66	1425	430
ARGENT	710	208	3973	1036
ISRAEL	216	64	1767	503
SAUDIA	274	77	15071	4312
REPKOR	524	145	4761	1236
JAPAN			4464	1143
4803 00 39				
PAPIER GEKREPPT USW GEW LAGE >25G/M2				
EINF	24500*	4109*	204901*	41430*
EU	19282	2685	160680	25091
FRANKR	5019	1083	17692	4341
NIEDL	377	103	3945	1046
G BRIT	13348	1313	112525	11292
DAENM			1849	138
SPAN	59	9	21398	7043
SCHWED	291	124	1369	829
FINNL	88	27	610	105
BELGI	18	5	596	157
NORWEG			383	138
SCHWZ	2341	479	17521	3415
POLEN	1768	322	6168	1333
USA	1084	599	18531	10785
ISRAEL			669	386
AUSF	26292*	14206*	153900*	75338*
PV			35	26
EU	11044	5896	94165	46238
FRANKR	2254	1041	24073	8654
NIEDL	358	163	4088	1480
ITAL	2045	1110	16169	9457
G BRIT	2248	1440	18207	10560
DAENM	281	83	830	300
GRIECH			1048	219
SPAN	744	435	4236	2666
SCHWED	387	206	2145	1014
FINNL	523	293	4172	2247
OESTER	216	140	3177	1470
BELGI	1748	879	14852	7682
SCHWZ	1024	449	6232	2642
MALTA	182	96	350	186
POLEN	2071	1371	9944	4894
TSCHE	451	227	5470	2495
SLOWAK	418	195	891	369
UNGARN	1936	954	2631	1307
ALGER			1331	505
USA	185	199	681	511
KANADA	1046	476	2367	1111
ISRAEL	858	231	4792	1190
INDIEN			64	106
PHILIP	136	87	554	287
CHINA	4680	2783	11013	6612
REPKOR	970	491	1620	826
JAPAN	405	198	4222	2228
TAIWAN	8	12	522	155
HONGK	408	178	2321	796
AUSTRL	148	74	471	401
4803 00 90				
AND KREPP-PAPIER ZELLSTOFFASERVLIES				
EINF	5918*	1621*	92832*	18132*
EU	1352	522	63829	12008
FRANKR	1176	288	58599	9339
NIEDL	116	208	909	1029
ITAL	60	26	3813	1423
NORWEG			1293	206
SCHWZ	4095	854	20000	3983
TUERK	139	131	456	214
POLEN	46	34	2426	591
TSCHE			1452	265
SLOWEN	241	61	2251	487
USA	45	19	435	245
AUSF	10264*	3581*	48992*	16666*
EU	9259	3117	43804	14249
FRANKR	319	160	2809	1206
NIEDL	2581	399	10916	1735
ITAL	3007	1492	12216	6020
G BRIT	1391	293	6123	1447
GRIECH		1	570	341
SPAN	938	392	3297	1077
SCHWED	270	160	1228	673
BELGI	484	99	3561	719
GIBRAL			10	95
POLEN	385	95	2340	597
TSCHE	42	15	520	287
ALGER			184	154
AUSTRL	438	264	679	391
4804 11 11				
KRAFTLINER UNGEBL NADHOLZ GEW<150G/M2				
EINF	195244*	19388*	1840863*	176668*
AUS LG	12752	1342	35726	3679
EU	82558	8454	809438	80584
FRANKR	3372	360	84803	8226
NIEDL	710	107	7397	749
ITAL	7042	693	23514	2265
PORTUG	8384	896	51340	5055
SCHWED	53035	5301	428771	43583
FINNL	752	89	1254	152
OESTER	8973	975	210360	20317
NORWEG	53119	5631	424212	43438
POLEN	19353	1920	184981	17419
TSCHE	709	59	11937	945
SLOWAK			2826	291
RUMAEN	851	94	11423	968
RUSSLD	30858	2419	232054	17391
S AFR	1515	145	12797	1134
USA	4134	460	117687	11419
KANADA	1164	113	24913	2334
BRASIL	983	93	8353	721
AUSF	6626*	920*	41351*	4982*
EU	572	145	23174	2725
FRANKR			8891	842
NIEDL	19	5	1307	355
ITAL	227	29	9326	925
G BRIT	324	110	819	280
SPAN			1670	141
SCHWZ	1987	259	2789	356
TSCHE	696	102	2928	381
SLOWAK	1115	103	3083	250
UNGARN	2250	309	6307	1112
4804 11 15				
KRAFTLI UNGEBL NADHOLZ GEW150-175G/M2				
EINF	24285*	2530*	401973*	36599*
AUS LG	1518	153	4105	413
EU	16629	1792	212680	20719
FRANKR	1234	127	19748	1871
ITAL	996	100	11107	1085
PORTUG	2094	212	15704	1507
SCHWED	7309	812	123069	12106
OESTER	4996	541	42804	4127
NORWEG	3497	360	53384	5110
POLEN	244	23	17953	1635
TSCHE	226	18	2396	187
RUSSLD	3447	313	82892	5958
S AFR			16302	1444
USA			2468	308
KANADA	242	24	12928	1171
AUSF	1390*	205*	5160*	675*
EU	18	4	674	38
UNGARN	880	138	2698	403
4804 11 19				
KRAFTLINER UNGEBL NADHOLZ GEW>175G/M2				
EINF	193057*	18806*	2538748*	235665*
AUS LG	2917	283	11853	1114
EU	98388	9697	1291755	122128
FRANKR	2699	219	164954	15633
NIEDL	1000	99	26580	2562
ITAL	2681	258	33079	2354
DAENM	1298	141	21872	1945
PORTUG	8377	834	76807	7026
SCHWED	48614	4718	648273	62502
OESTER	32152	3323	298888	28391
BELGI	1370	105	21711	1513
NORWEG	11219	1143	128293	12534
POLEN	20476	1925	207731	18589
RUSSLD	13524	1120	107914	8316
S AFR	2638	238	57810	4996
USA	27865	2906	570327	53850
KANADA	8452	794	115734	10089
BRASIL	10598	983	58530	5099
AUSF	1755*	231*	14115*	1591*
EU	80	7	7106	736
FRANKR			3373	303
ITAL			2299	203
TSCHE	1303	165	6517	775
4804 11 90				
AND KRAFTLINER UNGEBLEICHT LAUBHOLZ				
EINF	20101*	2124*	207556*	20360*
AUS LG			243	34
EU	16555	1761	176609	17169
FRANKR		1	20792	1856
SCHWED	14090	1517	135557	13267
OESTER	1976	205	18870	1895
POLEN	2911	273	12717	1216
KANADA			14804	1526
AUSF	3709*	1259*	94818*	13217*
EU	6	2	604	136
SCHWZ	7721	1120	84944	11798
POLEN	909	95	8671	1125
4804 19 11				
KRAFTLI NADHOLZ VERSCH LAGEN <150G/M2				
EINF	49194*	6474*	831467*	101783*
AUS LG	2641	365	12276	1629
EU	25649	3566	618526	77045
FRANKR	736	102	36516	4566
NIEDL	515	73	3065	615
G BRIT	2520	314	20666	2180
DAENM	217	25	6560	800
SCHWED	20180	2855	388197	50251
FINNL			142826	16258
OESTER			6062	520
BELGI	1479	197	13858	1661
NORWEG	3714	514	61044	7746
RUSSLD	719	95	54593	6311
S AFR	19112	2299	91775	9997
KANADA			4613	576
AUSF	271*	50*	55371*	6793*
EU			52662	6136
NIEDL			5545	697
ITAL			38431	4405
OESTER			6163	760
BELGI			2521	273
IRAN			735	394
4804 19 15				
KRAFTL NADHOLZ VERSCH LAG 150-175G/M2				
EINF	9483*	1159*	64836*	5468*
EU	3942	537	36383	4514
NIEDL			643	199
SCHWED	1641	235	18166	2242
FINNL	2301	302	17077	2028
RUSSLD	5541	622	8211	923
AUSF	*	*	120*	16*
EU			120	16
4804 19 19				
KRAFTLI NADHOLZ VERSCH LAGEN >175G/M2				
EINF	3730*	476*	63513*	7053*
AUS LG	242	31	847	111
EU	1446	200	52811	5794
FRANKR			1773	194
SCHWED	469	65	34493	3807
FINNL	844	101	15027	1602
OESTER			750	80
NORWEG	674	92	5139	659
S AFR	1541	180	4557	495
AUSF	*	*	7700*	882*
PV			58	12
EU			6619	774
ITAL			4871	559
OESTER			1425	173
4804 19 31				
KRAFTLI NADHOLZ GEBL USW GEW <150G/M2				
EINF	4460*	841*	51400*	7832*
EU	2689	469	20508	3468
G BRIT	907	198	4598	1045
SCHWED	1782	271	15180	2333
SCHWZ	1048	279	6112	1524
POLEN	495	50	20438	1979
SLOWAK	228	43	4104	718
AUSF	228*	42*	4817*	831*
EU	228	42	4803	825
FRANKR	228	42	4589	791
4804 19 35				
KRAFTLI NADHOLZ GEBL USW 150-175G/M2				
EINF	*	*	*	*
AUSF	867*	110*	2060*	264*
EU			20	3
UNGARN	325	46	1498	197

Wichtigste Ursprungs- und Bestimmungsländer	SEPTEMBER 2000 dt = 100kg	SEPTEMBER 2000 1000 DM	JAN./SEP. 2000 dt = 100kg	JAN./SEP. 2000 1000 DM
4804 19 39				
KRAFTLI NADHOLZ GEBL USW GEW >175G/M2				
EINF	*	*	152*	45*
EU			152	45
AUSF	*	*	1*	3*
4804 19 90				
AND KRAFTLINER GEBLEICHT LAUBHOLZ				
EINF	34871*	5236*	210917*	27301*
EU	33555	5008	141457	18991
DAENM			1140	160
SCHWED	33555	5008	140001	18758
RUSSLD	134	15	26202	2949
USA	883	146	891	147
KANADA			40613	4962
AUSF	2627*	432*	24415*	3480*
EU	2627	432	12595	1940
OESTER	2610	429	12569	1935
TSCHE			11088	1430
4804 21 10				
KRAFTSP NADHOLZ UNGEBL >80GHT GESAMTF				
EINF	86212*	11034*	808707*	97761*
EV			244	22
EU	53870	7399	553837	70539
FRANKR	1311	178	34882	4075
NIEDL	803	92	4070	567
ITAL	1525	170	9829	1010
SPAN	2611	352	30869	3897
SCHWED	32134	4535	273815	35929
FINNL	12449	1567	138868	16768
OESTER	3037	505	50358	8150
ESTLD	2388	275	19197	2035
POLEN	14464	1644	128041	13961
TSCHE	14527	1614	85114	8857
SLOWAK	472	51	6848	679
RUSSLD	253	23	1709	149
KANADA	238	28	13594	1513
AUSF	815*	109*	27245*	3540*
EU	230	29	4729	705
NIEDL	230	29	1505	244
ITAL			2201	239
BELGI			799	171
NORWEG			1489	172
TUERK	14	3	911	99
TSCHE	484	63	14835	1850
4804 21 90				
KRAFTSP NADHOLZ UNGEBL <80GHT GESAMTF				
EINF	8215*	936*	140644*	14436*
EU	677	105	20471	1591
PORTUG	237	30	2605	310
SCHWED	440	75	14948	953
OESTER			2157	231
ESTLD	239	27	11908	1269
POLEN	2571	284	71472	7695
SLOWAK	1374	165	6239	719
UNGARN	3354	355	29077	2997
AUSF	363*	50*	5581*	517*
EU			3809	268
ITAL			2597	159
4804 29 10				
KRAFTSP NADHOLZ GEBL >80GHT GESAMTFAS				
EINF	8745*	1359*	208527*	30489*
EU	8684	1347	205967	30205
SCHWED	5733	911	157190	23060
FINNL	2705	402	37099	5340
OESTER	246	34	11498	1781
AUSF	2804*	425*	20559*	2929*
EU			41	11
NORWEG			1276	167
SCHWZ	309	46	1736	227
TSCHE	1120	172	7431	1045
UNGARN	857	126	7042	1036
SLOWEN	212	31	2363	327
4804 29 90				
KRAFTSP NADHOLZ GEBL <80GHT GESAMTFAS				
EINF	1753*	281*	13166*	1801*
EU	354	72	2214	266
POLEN	715	83	3273	345
SLOWAK	684	126	4905	820
RUMAEN			2410	303
AUSF	252*	44*	7036*	711*
EU	252	44	850	146
CHINA			6000	530

Wichtigste Ursprungs- und Bestimmungsländer	SEPTEMBER 2000 dt = 100kg	SEPTEMBER 2000 1000 DM	JAN./SEP. 2000 dt = 100kg	JAN./SEP. 2000 1000 DM
4804 31 10				
KRAFTPAP UNGEBL <150G/M2 F PAPIERGARN				
EINF	7426*	980*	42565*	5545*
EU	7426	980	42257	5505
NIEDL			5785	649
SCHWED	7426	980	35969	4783
AUSF	*	*	32*	36*
EU			32	26
4804 31 51				
ISOLIERKP NADHOLZ UNGEBL ELEKTR ZWECK				
EINF	80*	13*	7265*	1105*
EU	80	13	7242	1101
SCHWED	80	13	7090	1029
AUSF	20133*	5608*	137588*	39554*
EINSCHL. 4804 31 59, 41 99, 51 90				
EU	12322	3696	76031	22633
FRANKR	63	36	2784	862
NIEDL	562	136	10483	2220
ITAL	802	368	4219	1995
G BRIT	476	142	3235	1277
GRIECH	5	13	359	119
PORTUG	246	96	1047	393
SPAN	530	177	3103	1213
SCHWED	1283	604	5821	2476
FINNL	2017	808	11730	4666
OESTER	2912	834	15536	4787
BELGI	3378	463	17367	2342
SCHWZ	2381	422	14826	2954
TUERK	36	10	890	294
POLEN	706	139	8895	1624
TSCHE	1605	217	4668	618
UNGARN	797	149	2939	581
RUMAEN	19	4	537	146
UKRAIN	158	72	558	412
AEGYPT			628	225
S AFR	6	3	2635	557
USA	261	124	4532	2247
KANADA	382	146	3472	1231
IRAN			3462	1442
ISRAEL			731	277
INDIEN	221	110	1129	223
INDONE	383	238	1338	762
CHINA	4	4	1281	412
AUSTRL	497	186	3892	1563
4804 31 59				
AND KRAFTPAPI NADHOLZ UNGEBL <150G/M2				
EINF	57520*	6160*	400543*	50629*
EU	47428	5021	315680	41683
FRANKR	4838	556	46251	6784
NIEDL	2095	357	7981	1199
ITAL	636	124	7127	1319
DAENM	899	108	899	108
SPAN	5907	750	59846	7437
SCHWED	15109	1754	110509	13996
FINNL	4029	617	50644	7512
OESTER	1771	306	17620	2591
BELGI	12415	446	12718	486
NORWEG			2370	376
POLEN	4198	449	16124	1765
TSCHE	721	120	11247	1431
RUMAEN	4942	540	52496	5284
AUSFUHR UNTER 4804 31 51				
4804 31 90				
AND KRAFTPAPIER UNGEBLEICHT LAUBHOLZ				
EINF	13727*	2093*	148069*	20601*
AUS LG	2586	292	9951	1154
EU	6417	1205	78167	12256
FRANKR	3114	389	30048	4073
NIEDL	41	24	751	342
ITAL	252	84	5783	1287
G BRIT	221	23	5680	1196
SCHWED	841	333	15452	2401
FINNL	478	125	5546	1164
OESTER	1470	227	13125	1690
SCHWZ	487	106	2488	483
POLEN	3416	386	21949	2517
TSCHE	493	50	4410	567
USA	2676	302	39885	4494
AUSF	1001*	293*	6541*	1894*
PV			11	4
EU	578	157	3070	818
SCHWED			880	109
UNGARN	13	4	437	188
4804 39 10				
AND KRAFTP NADHOLZ <150G/M2 F PAPIERG				
EINF	*	*	*	*
AUSF	25*	11*	112*	40*

Wichtigste Ursprungs- und Bestimmungsländer	SEPTEMBER 2000 dt = 100kg	SEPTEMBER 2000 1000 DM	JAN./SEP. 2000 dt = 100kg	JAN./SEP. 2000 1000 DM
4804 39 51				
AND KRAFTP NADHOLZ MASSEGEBL <150G/M2				
EINF	107068*	17391*	926340*	143743*
EU	93730	15043	843158	129689
FRANKR	2805	792	26491	6905
NIEDL	315	59	9047	1340
ITAL	5	4	1301	325
G BRIT	907	165	5641	991
SPAN	1989	484	45610	8170
SCHWED	80115	12194	628171	91925
FINNL	7434	1310	121747	19137
OESTER	131	25	4378	746
NORWEG	9534	1650	61554	10295
TSCHE	3361	632	19436	3468
AUSF	53212*	8968*	757678*	116198*
4804 39 59				
AND KRAFTPAPPE NADHOLZ GEBL <150G/M2				
EINF	9661*	2222*	82085*	15332*
EU	1961	295	16089	2268
SCHWED	1906	282	14711	1995
FINNL			597	121
NORWEG	216	29	1310	186
SCHWZ	5018	1657	52704	11069
POLEN			2866	343
TSCHE	1167	197	8244	1374
AUSF	14301*	4036*	120861*	32272*
EU	12422	2926	103555	23018
FRANKR	2352	593	14209	3095
NIEDL	5624	1291	46853	8778
ITAL	54	22	1056	883
G BRIT	65	13	4007	1097
DAENM	48	14	1530	368
SPAN			9035	2915
OESTER	2336	444	12118	2189
BELGI	1794	504	14020	3545
SCHWZ			3479	864
POLEN	380	143	2706	1062
RUMAEN			231	93
SLOWEN	314	127	565	299
USA	511	262	2225	1296
INDIEN	5	4	1980	939
CHINA			558	374
REPKOR	419	386	3176	2703
HONGK	105	101	885	980
4804 39 90				
AND KRAFTPAPPE AND HOLZ GEBL <150G/M2				
EINF	12574*	2318*	181651*	29016*
AUS LG	301	56	2484	424
EU	11752	2171	168184	26800
FRANKR	523	129	11029	2302
NIEDL	2336	325	42179	4962
ITAL	217	53	2239	634
G BRIT	523	141	12797	2229
SPAN	218	47	2100	363
SCHWED	7337	1350	91297	15115
OESTER	322	61	5745	993
NORWEG	301	56	8265	1331
TSCHE	479	81	3379	593
AUSF	4276*	905*	35604*	6732*
EU	3123	651	26575	4601
FRANKR	293	175	3509	476
NIEDL	340	56	4208	574
ITAL			862	167
G BRIT	788	158	5168	675
SPAN	1168	177	10524	2330
OESTER	286	43	1344	238
SCHWZ	255	70	1872	649
POLEN	75	56	862	529
4804 41 10				
KRAFTP NADHOLZ UNGEBL >80GHT GESAMTFA				
EINF	266*	26*	5172*	729*
NORWEG	35	7	3884	614
AUSF	30*	6*	2011*	351*
EU	30	6	2011	348
BELGI			1036	162
4804 41 91				
KRAFTP NADHOLZ UNGEBL SATURATIN KRAFT				
EINF	20935*	2328*	263184*	28219*
EU	1317	200	55788	5732
FINNL	1317	200	45870	4717
BELGI			10016	996
USA	19618	2128	207396	22487
AUSF	2720*	352*	10368*	1219*
SCHWZ	1553	228	6348	805
RUMAEN	1069	117	3800	392

Wichtigste Ursprungs- und Bestimmungs-Laender	SEPTEMBER 2000		JAN./SEP. 2000	
	dt = 100kg	1000 DM	dt = 100kg	1000 DM
4804 41 99				
KRAFTP NADHOLZ UNGEBL 150-225G/M2				
EINF	1667*	242*	9003*	1313*
EU	334	44	1331	250
USA	1272	186	7229	1003
AUSFUHR UNTER 4804 31 51				
4804 42 10				
KRAFTP NADHOLZ GEBL>80% GESAMTFASER				
EINF	2624*	387*	37741*	5326*
EU	2046	305	32189	4513
ITAL			1388	278
SCHWED	2046	305	30804	4235
NORWEG	578	82	6552	813
AUSF	1017*	159*	23030*	3017*
EU	1017	159	22609	2969
NIEDL	305	43	16639	2035
ITAL	305	44	6489	692
4804 42 90				
AND KRAFTP LAUBHOL GEBL >80GHT GESAMT				
EINF	1183*	180*	17898*	3005*
EU			6641	1246
ITAL			477	95
FINNL			6164	1151
NORWEG	1183	180	11257	1759
AUSF	526*	47*	7986*	1044*
EU	6	2	3443	583
FRANKR			1443	213
CHINA	520	45	4543	461
4804 49 10				
KRAFTPAPIER NADHOLZ GEBL>80% GESFASER				
EINF	287*	46*	10461*	1608*
AUS LG	227	36	2808	436
EU			3401	486
SCHWED			3401	486
NORWEG	287	46	7006	1110
AUSF	54*	14*	1135*	208*
EU	54	14	1135	208
4804 49 90				
AND KRAFTP LAUBHO GEBL <80GHT GESAMTF				
EINF	5781*	776*	215988*	34681*
EU	5781	776	215712	34513
SCHWED	3461	381	16910	2159
FINNL	2320	395	198802	32354
USA			269	162
AUSF	63*	20*	267*	97*
EU	43	9	152	32
4804 51 10				
KRAFTPAP NADHOLZ GEBL>80GHT GESAMTFAS				
EINF	550*	123*	3083*	752*
EU			574	221
USA	470	102	1333	253
AUSF	208*	52*	1382*	369*
EU	199	49	993	239
4804 51 90				
AND KRAFTP LAUBHOLZ GEBL<80% GESAMTF				
EINF	2203*	415*	33985*	5369*
EU	27	13	9303	1356
FINNL			4796	625
OESTER			562	121
BELGI			3317	372
SCHWZ	544	229	4378	1648
USA	1473	147	19122	1955
AUSFUHR UNTER 4804 31 51				
4804 52 10				
KRAFTP NADELHOLZ GEBL>80GHT GESAMTFAS				
EINF	59*	11*	9199*	1664*
EU	23	4	214	35
NORWEG	36	7	8985	1629
AUSF	57*	14*	4453*	1019*
EU	24	6	4240	977
NIEDL	24	6	3912	926
4804 52 90				
AND KRAFTP LAUBH GEBL >80GHT GESAMTFA				
EINF	686*	153*	13881*	2414*
EU	448	98	8865	1359
FRANKR			5321	709
FINNL	448	98	1809	390
OESTER			1380	196
NORWEG	209	39	4822	959
AUSF	338*	88*	4386*	1128*
EU	338	88	4386	1128
NIEDL	275	65	4061	970
4804 59 10				
KRAFTPAPIER NADELHOLZ GEBL>80% GESFAS				
EINF	1610*	264*	23856*	3743*
AUS LG	1126	188	8342	1047
NORWEG	1610	264	23856	3743
AUSF	*	*	61*	9*
4804 59 90				
AND KRAFTPAP LAUBHOLZ GEBL>80% GESFAS				
EINF	509*	195*	292465*	40674*
EU	166	85	287435	39787
DAENM			666	97
SPAN			2467	135
FINNL			283112	39112
SCHWZ	294	102	1347	439
POLEN			3070	353
AUSF	25*	24*	1137*	308*
EU			13	6
4805 10 00				
HALBZELLSTOFFPAPIER F WELLPAPPE				
EINF	74595*	5938*	961172*	69644*
EU	25635	2144	500178	37266
FRANKR	10107	849	106833	8047
NIEDL			14178	905
G BRIT	5748	486	71982	5425
SCHWED	2503	218	54256	3938
FINNL	1683	137	175377	13243
OESTER	5104	416	71184	5273
BELGI			2943	181
NORWEG	8255	688	105319	7858
POLEN	18678	1430	146018	10221
TSCHE			3323	191
SLOWAK	11491	937	122886	8958
UNGARN	2103	157	19408	1304
RUMAEN	1748	100	7538	406
KROAT	6785	482	55888	3379
AUSF	739*	76*	107392*	8219*
EU	7	2	96731	7384
FRANKR			20478	1443
ITAL	7	2	71700	5644
OESTER			3104	228
KOLUMB			8660	485
4805 21 00				
MEHRLAGIG PAPIER JEDE LAGE GEBLEICHT				
EINF	4606*	678*	43038*	6002*
EU	4606	678	43026	5999
FINNL	4606	678	42722	5919
AUSF	179*	54*	728*	241*
4805 22 10				
TESTLINER EINE GEBLEICHTE AUSSENLAGE				
EINF	24593*	2187*	270623*	23562*
EU	21856	1885	230824	19456
FRANKR	326	34	16887	1602
NIEDL	1667	121	6415	520
ITAL	13726	1165	112650	9030
G BRIT	1198	98	20891	2021
DAENM	147	19	1763	285
OESTER	4352	407	63488	5303
BELGI	441	41	8503	674
TSCHE	2737	302	39228	4046
AUSF	36385*	4072*	382632*	38812*
EU	24465	2781	288024	29810
FRANKR	2184	237	54604	5403
NIEDL	950	110	33073	3115
G BRIT	7574	873	81187	8993
SPAN			9112	735
SCHWED	409	50	3547	392
OESTER	7557	886	60404	6662
BELGI	5550	600	41742	4104
SCHWZ	3118	333	13146	949
TUERK	742	74	12793	1084
POLEN	2252	242	14308	1463
TSCHE	2392	246	27268	2658
SLOWAK	1045	125	2980	361
UNGARN	2056	231	21109	2192
4805 22 90				
MEHRLAGIG PAPIER EINE GEBL AUSSENLAGE				
EINF	27293*	3392*	288087*	34422*
AUS LG	2777	380	4019	550
EU	19330	2408	247988	30417
NIEDL	843	87	7772	735
G BRIT	1058	107	12676	1224
DAENM			1976	117
SPAN	1691	140	14940	1083
SCHWED	12611	1770	158903	22902
FINNL			1866	305
OESTER	2346	228	49622	3771
TSCHE	1704	171	24785	2148
RUSSLD	6259	813	14530	1776
AUSF	6304*	685*	47212*	5241*
EU	2655	302	23936	2509
FRANKR	260	29	3659	404
NIEDL	359	47	4498	508
BELGI	1136	120	8576	836
SCHWZ	913	99	2068	258
LITAU	519	54	1803	188
POLEN	1233	104	8115	736
TSCHE	761	90	4404	515
UKRAIN			1757	415
SUDAN			983	108
4805 23 00				
MEHRLAGIG PAPIER MEHR GEBL AUSSENLAGE				
EINF	759*	152*	11425*	1689*
EU	759	152	11425	1689
NIEDL	465	100	5026	1004
FINNL	291	51	2901	484
AUSF	1183*	173*	9502*	1370*
EU	1	2	14	10
TSCHE	1059	145	7507	1029
4805 29 10				
TESTLINER MEHRLAGIG UNGEBL AUSSENLAGE				
EINF	107491*	8195*	1049201*	72590*
EU	48111	3340	578990	36588
FRANKR			2106	135
NIEDL			17163	1105
ITAL			6441	379
DAENM			17279	1074
OESTER	48111	3340	538520	33859
SCHWZ	51274	4143	376570	28214
TSCHE	7475	669	87411	7409
UNGARN	631	43	5763	346
AUSF	100361*	8590*	1059101*	77482*
EU	71109	6228	728751	53735
FRANKR	9352	761	172622	12208
NIEDL			111489	8059
ITAL	31588	2973	108100	8611
G BRIT			51961	3202
DAENM			24072	1685
SCHWED	5185	445	44361	3579
FINNL	1689	150	10239	859
OESTER	8502	699	25994	1936
BELGI	14793	1200	178460	12476
TUERK	2422	216	23787	1795
POLEN	20560	1637	212081	15584
TSCHE	3546	287	41677	3043
ALGER			2676	207
AEGYPT			13184	725
USA			8536	492
CHILE			4883	301
SYRIEN			7309	442
SAUDIA	1486	113	1486	113
A EMIR			1877	146
MALAYS			3751	172
4805 29 90				
ANDERE MEHRLAGIGE PAPIERE UND PAPPEN				
EINF	12966*	1807*	129824*	17308*
EU	25	5	17540	3231
OESTER			15492	2401
BELGI			454	541
SCHWZ	12459	1665	106210	11784
USA	188	112	3935	2114
AUSF	30500*	2935*	142863*	13614*
EU	22533	2069	93772	8844
FRANKR	5394	550	20335	1857
NIEDL	3746	351	15123	1376
G BRIT	5188	441	16829	1966
PORTUG	79	9	1886	412
SPAN			1047	227
OESTER	5897	499	12314	1117
BELGI	1779	163	21624	1488
NORWEG	705	109	3864	578
SCHWZ	28	8	2206	309

Wichtigste Ursprungs- und Bestimmungs-Laender	SEPTEMBER 2000		JAN./SEP. 2000	
	dt = 100kg	1000 DM	dt = 100kg	1000 DM
POLEN	2660	251	21923	1780
TSCHE	849	90	2127	238
UNGARN	739	63	5029	445
RUMAEN	392	157	1218	259
RUSSLD			3360	275
SUDAN	485	40	2797	322
HONGK	1993	138	4061	227
4805 30 10				
SULFITPACKPAPIER GEWICHT <30G/M2				
EINF	4434*	1030*	24604*	4878*
EU	1801	476	9047	1799
FRANKR	267	133	525	261
ITAL			3552	481
SCHWED	1526	336	4637	933
NORWEG			2528	633
SCHWZ	13	3	970	230
TSCHE	2567	539	11592	2141
AUSF	5729*	1409*	97383*	21154*
EU	1084	327	63875	13996
FRANKR	30	9	9025	2170
NIEDL	275	105	8038	1775
ITAL	258	43	4169	787
G BRIT	94	16	9836	2124
GRIECH			2277	435
SPAN			1373	371
OESTER	232	83	21203	4574
BELGI			6516	1282
SCHWZ	925	233	5935	1259
TUERK	501	120	1272	311
POLEN	1102	237	9669	1921
UNGARN	17	7	779	191
KOLUMB	414	89	2679	543
JORDAN			714	125
SRILAN	184	44	1101	236
MALAYS	516	136	2988	712
SINGAP	466	115	4522	1043
4805 30 90				
SULFITPACKPAPIER GEWICHT >30G/M2				
EINF	7402*	1039*	70218*	9660*
EU	4466	567	37341	5114
FRANKR	4	4	775	116
NIEDL	4296	533	20661	2638
ITAL	153	26	15127	2207
NORWEG			1122	245
TSCHE	2681	449	30674	4095
JAPAN			196	98
AUSF	14816*	2363*	153040*	27790*
EU	12736	1912	124931	22368
FRANKR	2689	518	31464	5484
NIEDL	317	98	8311	1915
ITAL	3101	440	21276	3389
G BRIT	2625	369	25959	4661
SPAN	11	5	2324	573
OESTER	3339	390	11485	2030
BELGI	334	43	22085	3906
SCHWZ	186	40	2863	589
POLEN	550	95	4667	756
TSCHE	404	102	6862	963
UNGARN	262	63	1684	417
SLOWEN	44	19	418	143
NIGERI			1497	235
USA			226	141
KANADA			969	213
SRILAN			2896	760
4805 40 00				
FILTERPAPIER UND FILTERPAPPE				
EINF	364*	153*	19838*	7691*
AUS LG			1	1
EU	44	46	18389	6903
FRANKR	6	6	3286	1615
NIEDL	10	9	234	226
G BRIT	28	32	2644	1391
SPAN			12067	3576
TSCHE	275	53	1085	239
USA	44	49	240	396
AUSF	35687*	11330*	248540*	77844*
EU	23130	5293	167291	40882
FRANKR	13996	2737	56721	18365
NIEDL	4614	834	29010	5510
ITAL	72	73	1140	649
G BRIT	355	389	3945	4594
SPAN	162	97	603	419
SCHWED	2010	509	16160	3701
FINNL	1153	224	6071	1383
OESTER	11	39	456	700
BELGI	734	366	12930	5387
TUERK	690	344	2978	1570
POLEN	222	143	2991	1619
TSCHE	69	95	1488	1071
BULGAR	46	54	415	368
RUSSLD	201	226	1467	1562
KROAT	5	2	340	301
AEGYPT			625	595
S AFR	1568	1000	4860	2893
USA	8904	3666	59658	21255
MEXIKO	64	147	746	1446
REPKOR	15	6	1125	515

Wichtigste Ursprungs- und Bestimmungs-Laender	SEPTEMBER 2000		JAN./SEP. 2000	
	dt = 100kg	1000 DM	dt = 100kg	1000 DM
4805 50 00				
FILZPAPIER UND FILZPAPPE				
EINF	8070*	477*	72183*	5459*
EU	1385	86	25585	2910
FRANKR	507	55	4091	397
ITAL	478	30	7372	491
SCHWED			11897	1584
FINNL			2045	298
TSCHE	3698	222	34502	1870
SLOWAK	2556	151	11804	641
AUSF	2166*	430*	7742*	1731*
EU	1862	350	5978	1178
G BRIT	1083	260	2690	767
POLEN	279	63	1396	436
4805 60 10				
STROHPAPIER U -PAPPE GEWICHT <150G/M2				
EINF	2*	4*	1006*	207*
EU	2	4	15	22
NORWEG			991	185
AUSF	39*	6*	671*	71*
EU		4	2	31
4805 60 20				
WELLENSTOFF GEWICHT <150 G/M2				
EINF	228880*	16468*	1953611*	128042*
EU	189219	13573	1528058	100257
FRANKR	38195	2774	586819	38622
NIEDL	15479	1045	144749	8416
ITAL	735	52	19989	1393
G BRIT			36165	2320
DAENM	18693	1564	225083	15572
SPAN	2417	199	23834	1660
SCHWED	1004	109	6715	632
FINNL			1659	142
OESTER	105760	7327	397910	25950
BELGI	6936	503	84180	5476
SCHWZ	29372	2158	275379	18112
TSCHE	448	31	24587	1583
UNGARN	8674	638	107359	7097
KROAT	896	55	17957	980
AUSF	378758*	28805*	2894215*	199292*
EU	318323	24434	2409001	166802
FRANKR	146243	11366	1064290	73783
NIEDL	32292	2416	330234	22601
ITAL	6450	475	51585	3183
G BRIT	34914	2904	234182	17148
DAENM	12862	976	149795	10354
SPAN	15162	1078	104676	6945
FINNL	5151	400	57483	4095
OESTER	19816	1425	143055	9593
BELGI	44643	3344	270100	18839
SCHWZ	9269	710	104462	7419
POLEN	27232	2105	209505	14559
TSCHE	12672	914	97322	6125
UNGARN	3041	214	14249	857
ALGER			3603	150
SUDAN	167	17	2862	175
NIGERI	3874	146	7317	372
MEXIKO			4037	207
SYRIEN	2907	175	2907	175
ISRAEL			4948	316
SRILAN	230	14	3314	211
CHINA	913	61	12089	585
TAIWAN			1839	443
HONGK			2446	176
4805 60 40				
TESTLINER GEWICHT <150 G/M2				
EINF	116372*	8545*	710232*	50450*
EU	106500	7643	564788	39469
FRANKR	8592	675	128899	9116
NIEDL	23500	1732	180729	11746
ITAL	4395	319	39685	3143
G BRIT	243	24	8663	697
DAENM	1720	128	11213	723
PORTUG			920	84
SPAN			6735	425
SCHWED			4793	354
OESTER	65978	4599	152054	10937
BELGI	2072	156	31097	2244
SCHWZ	9190	854	138342	10520
TSCHE	221	16	3861	266
AUSF	95604*	7459*	1041527*	74075*
EU	66466	5305	731310	52145
FRANKR	8298	674	141060	10301
NIEDL	8904	699	145196	10038
ITAL	5342	386	24063	1654
G BRIT	13176	1158	163054	11881
IRLAND			1162	90
DAENM	7673	615	70574	5076
PORTUG	1456	119	1456	119
SPAN	2812	214	7061	512
SCHWED	1208	102	5348	425
OESTER	131	11	5891	415
BELGI	17466	1326	166203	11620
SCHWZ	1693	134	13271	961
POLEN	9868	777	101232	7296
TSCHE	7068	554	78709	5925

Wichtigste Ursprungs- und Bestimmungs-Laender	SEPTEMBER 2000		JAN./SEP. 42000	
	dt = 100kg	1000 DM	dt = 100kg	1000 DM
SLOWAK	1408	105	5740	438
SUDAN			5310	390
DR KON			1088	76
SYRIEN	6589	405	6589	405
ISRAEL			50662	3722
A EMIR	1603	99	17225	1008
BANGLA	496	36	7400	465
SRILAN			9136	496
4805 60 60				
AND PAPIER PAPPE F WELLPAPPE<150 G/M2				
EINF	78435*	12679*	590948*	77603*
EU	66132	11492	469830	66585
FRANKR	2919	264	30534	2417
NIEDL	13098	819	187910	10717
ITAL	31834	9138	189573	48900
G BRIT	312	56	1619	208
SCHWED	2066	207	6814	659
OESTER	15832	984	50660	3360
BELGI	71	24	1078	199
NORWEG	246	57	2596	515
SCHWZ	12058	1130	114921	10102
MALAYS			403	136
AUSF	53403*	6045*	431053*	58975*
EU	26201	1906	233954	15707
FRANKR	3794	261	31637	1935
NIEDL	14769	1117	152314	10579
ITAL	1666	128	3706	277
G BRIT			4429	319
SCHWED	1858	140	13101	923
BELGI	3888	242	23481	1336
TUERK	51	18	3004	1065
ESTLD	89	33	849	303
POLEN	2100	216	34054	2564
TSCHE	1703	159	11174	1173
SLOWAK			1073	340
UNGARN	364	112	5934	977
SLOWEN	451	172	3928	1401
MAROKK	2633	149	2633	149
USA	3576	1535	46204	16370
KANADA	5	4	14600	5504
SYRIEN			3114	956
A EMIR	10062	536	13584	805
INDIEN	299	117	1811	295
BHUTAN	119	46	466	178
MALAYS	180	70	2193	750
CHINA	1399	124	5813	378
REPKOR	116	47	1244	462
JAPAN			1025	350
HONGK	202	65	16133	1850
AUSTRL	1349	532	11721	4235
4805 60 90				
AND PAPIERE U PAPPEN GEWICHT <150G/M2				
EINF	45746*	8418*	383932*	86276*
AUS LG	39	8	15269	2877
EU	32387	5730	278424	60621
FRANKR	9785	1638	85779	24796
NIEDL	1200	221	19735	3669
ITAL	3974	1067	29501	7371
G BRIT	358	148	3958	1959
DAENM	464	41	3446	249
SPAN			19918	7525
SCHWED	210	42	2235	457
FINNL	15801	2360	106806	13659
OESTER	387	154	1348	506
BELGI	200	37	3688	418
NORWEG	1048	255	4774	1183
SCHWZ	7070	1465	55459	10884
TSCHE	2362	274	20362	2397
S AFR			440	136
USA	27	30	4267	5469
KANADA	1096	514	11766	4730
AUSF	139575*	35572*	914059*	203754*
PV			18	12
EU	97024	21854	585551	98893
FRANKR	27721	4841	154231	20885
NIEDL	9121	1154	86833	9264
ITAL	21428	6044	112740	20299
G BRIT	6445	1980	46694	8392
DAENM	1810	218	9459	1308
GRIECH	29	87	390	450
PORTUG	109	48	2852	942
SPAN	7179	1906	34823	9169
SCHWED	316	111	7521	2847
FINNL	537	160	1385	438
OESTER	10778	2878	54272	14400
BELGI	11481	2419	73388	9933
LUXEMB	20	1	1007	254
SCHWZ	5781	1342	54837	11936
TUERK	7353	1640	26338	6798
LETTLD	198	81	303	121
POLEN	4360	1628	38077	11237
TSCHE	987	127	10099	1376
SLOWAK			1782	253
UNGARN	45	24	1631	496
RUMAEN	42	19	366	214
UKRAIN			438	83
RUSSLD	786	263	11394	3541
SLOWEN	416	175	3639	1237
AEGYPT			1238	275
NIGERI	197	21	8506	915
ANGOLA			886	86
S AFR	181	72	1139	386
USA	4817	2159	46386	23983
KANADA	1368	368	14690	4483
MEXIKO			509	279
KOLUMB			1438	380

Wichtigste Ursprungs- und Bestimmungs-Laender	SEPTEMBER 2000		JAN./SEP. 2000	
	dt = 100kg	1000 DM	dt = 100kg	1000 DM
BRASIL	68	92	517	347
SYRIEN	196	83	1626	636
IRAN	427	191	432	193
ISRAEL			2477	889
SAUDIA	501	105	923	148
A EMIR	238	31	925	197
INDIEN	1334	584	13001	5189
BANGLA			428	112
NEPAL			433	192
MALAYS	3461	1258	26095	8316
SINGAP			635	259
CHINA	2980	1272	21087	7796
REPKOR	674	275	2648	996
JAPAN	2421	841	11878	3939
TAIWAN	2259	659	10324	2921
HONGK	922	145	6589	2882
MACAU			811	173
AUSTRL	203	68	822	316
4805 70 11				
TESTLINER F WELLPAPPE GEW 150-225G/M2				
EINF	34441*	2591*	372864*	25532*
AUS LG	191	16	191	16
EU	29320	2166	314746	21131
FRANKR	3702	295	34045	2472
NIEDL	21948	1628	235963	15599
DAENM	238	18	5362	305
SCHWED	481	34	7156	463
OESTER	2457	155	27072	1985
BELGI			3248	191
SCHWZ	4682	390	53072	4038
RUSSLD	439	35	2530	213
AUSF	152354*	13327*	1466227*	116376*
EU	110419	9329	1007771	77423
FRANKR	29517	2572	291496	22811
NIEDL	23166	1865	242296	17686
ITAL	3955	289	9513	592
G BRIT	6063	564	69419	5446
DAENM	15140	1215	93771	6916
SPAN	4504	386	43213	3508
OESTER	5125	515	51629	4930
BELGI	22658	1901	201541	15023
SCHWZ	4374	383	35132	2862
TUERK	2500	248	5078	663
POLEN	21423	1943	260439	21716
TSCHE	5963	517	36346	2906
SLOWAK	459	55	4579	524
UNGARN	4623	570	28118	3373
SLOWEN	479	58	3319	368
NIGERI	628	47	5025	396
DOM RP			5592	577
ISRAEL			49770	3798
MALAYS	964	119	9842	1063
4805 70 19				
AND PAPIER F WELLPAPPE GEW150-225G/M2				
EINF	21560*	1690*	158621*	11358*
EU	17963	1414	145935	10420
FRANKR	235	18	6632	525
NIEDL	5684	454	70908	4202
SCHWED	8679	747	58801	4976
OESTER	2365	195	8044	609
SCHWZ	3597	276	12685	932
AUSF	44598*	4011*	929567*	81222*
EU	19048	1441	573156	47528
FRANKR	5133	393	126202	9861
NIEDL	7744	571	65711	4811
ITAL			33608	2972
G BRIT	1666	142	20106	1648
DAENM			9718	866
SPAN			91996	7886
SCHWED			14764	1243
FINNL	2072	149	4300	302
OESTER			82896	7697
BELGI	2433	186	121235	10389
NORWEG	1194	138	8008	919
TUERK	2879	301	20646	2034
LETTLD			1585	164
POLEN	4565	457	93059	9029
UKRAIN	198	21	2770	281
USA	9399	852	144315	12838
VENEZU			7350	724
CHILE			4312	442
ARGENT	1950	212	6154	624
IRAN	1174	140	13317	1388
ISRAEL	2419	245	13833	1306
INDONE			13250	1278
CHINA			2614	270
TAIWAN	1772	204	17230	1804
4805 70 90				
AND PAPIER PAPPE GEWICHT 150-225G/M2				
EINF	7578*	655*	50040*	4536*
EU	5863	492	41700	3546
FRANKR	2450	210	16855	1297
ITAL	1269	97	4716	332
DAENM	1686	137	7277	876
FINNL			7484	930
BELGI			1690	122
TSCHE	470	71	3451	505
RUSSLD	991	74	4162	311
AUSF	109260*	12615*	1028493*	110531*
EU	50991	6252	571496	62726
FRANKR	21291	1979	205700	19238
NIEDL	1036	422	66626	6137
ITAL	5510	844	57537	5893
G BRIT	2915	868	17095	4271
DAENM	2526	242	10934	975
GRIECH	3913	385	29519	2631
SPAN	6674	729	78713	8649
OESTER	3053	288	25900	2177
BELGI	4073	675	79120	9595
SCHWZ	1342	116	11531	864
TUERK	1636	155	7598	878
POLEN	7449	801	36346	3861
TSCHE	633	42	8032	629
RUSSLD			917	80
MAZED	1843	180	10256	942
USA	7762	1063	66693	7750
KANADA	240	28	28380	3047
PANAMA			1434	148
BRASIL			4749	433
CHILE			7831	787
ARGENT			19548	1757
LIBAN			1322	94
ISRAEL	1	1	1217	128
SAUDIA			102	127
INDIEN	42	10	660	293
THAIL			911	98
PHILIP	201	85	201	85
CHINA	11874	1171	115419	10521
REPKOR	23220	2270	121987	11989
JAPAN			177	128
TAIWAN	1347	342	7336	2292
HONGK			626	223
4805 80 11				
TESTLINER AUS ALTPAPIER GEW >225G/M2				
EINF	4966*	380*	16084*	1258*
EU	4966	380	16084	1258
FRANKR	1512	124	11519	918
NIEDL	2004	146	2596	183
BELGI	1450	110	1450	110
AUSF	6493*	509*	63432*	5490*
EU	6469	506	78923	5116
NIEDL	5261	406	59244	3888
ITAL			1576	76
G BRIT	1208	100	7822	546
SCHWED			1989	140
BELGI			5977	348
SCHWZ			1318	153
TSCHE			3014	204
4805 80 19				
AND PAPIER AUS ALTPAPIER GEW >225G/M2				
EINF	73694*	6393*	918767*	69674*
AUS LG	2844	250	16700	1462
EU	64747	5615	788092	59057
FRANKR	17825	1653	330858	21826
NIEDL	20220	1316	153327	10677
ITAL	11302	982	103523	7419
G BRIT	6194	677	42875	3314
DAENM	736	48	10372	629
SPAN			5914	430
SCHWED			14904	2285
FINNL	7341	863	77393	8459
OESTER	1102	73	28866	2843
BELGI	13	1	20116	1173
NORWEG	5014	449	77250	6520
SCHWZ	3475	292	50713	3855
AUSF	194270*	15583*	1431595*	119590*
EU	160050	12426	1120204	95559
FRANKR	46487	3838	344565	28387
NIEDL	13820	1014	116294	8392
ITAL	3461	269	69363	7350
G BRIT	34211	2616	167809	15176
IRLAND	592	57	5391	431
DAENM	1876	173	15822	1656
GRIECH	116	12	3164	273
PORTUG	103	17	1991	373
SPAN	3693	343	72923	5720
SCHWED	2743	274	43976	6737
FINNL	2529	195	2540	196
OESTER	30256	2195	69047	5582
BELGI	20149	1422	205210	15199
LUXEMB	18	1	2408	185
NORWEG	3508	349	18573	1744
SCHWZ	7866	721	53288	4367
TUERK	13226	1206	125117	9394
ESTLD	69	9	4172	374
POLEN	5160	459	36913	3346
UNGARN	1360	110	8158	752
NIGERI			5288	479
USA	1019	99	5398	469
MEXIKO			3924	295
SAUDIA			2956	225
KUWAIT			4774	246
CHINA			3987	246
HONGK	400	24	18933	350
4805 80 90				
AND PAPIERE U PAPPEN GEWICHT >225G/M2				
EINF	19800*	2153*	146922*	17963*
EU	16876	1763	120985	14735
FRANKR	5117	580	35983	4148
NIEDL	6	1	3887	550
ITAL	1792	208	15255	1607
G BRIT	269	76	4275	1135
SCHWED	143	7	1207	256
FINNL	7137	538	32235	3970
OESTER	2301	307	27684	2894
SCHWZ	978	149	6908	1402
POLEN	22	7	2413	182
TSCHE	860	66	8600	526
USA	169	91	3326	644
AUSF	56434*	6900*	395686*	49886*
PV			24	8
EU	42845	4415	285634	25721
FRANKR	8275	1204	71486	6137
NIEDL	724	363	50774	4105
ITAL	60	23	5269	1526
G BRIT	728	138	12073	1511
DAENM	7399	629	20800	1696
SPAN	1037	101	10508	1371
SCHWED	2117	142	19827	1224
OESTER	513	54	8323	565
BELGI	21960	1745	84771	7243
NORWEG	782	90	5735	681
SCHWZ	126	26	5213	750
TUERK	10	5	3252	803
POLEN	2456	295	12984	1590
TSCHE	1822	157	9043	982
SLOWAK	30	8	1641	229
ALGER			288	120
AEGYPT	5	2	645	304
UGANDA			143	160
S AFR	5	3	1262	447
USA	4412	742	27674	5412
KANADA	168	74	3398	1502
ZYPERN			364	401
IRAN			1190	576
SAUDIA	124	62	1161	599
INDIEN	499	159	5477	2095
VIETN			1470	464
SINGAP	283	97	893	294
CHINA			693	829
REPKOR	207	142	1416	700
JAPAN	181	67	2210	570
TAIWAN	252	100	3125	1063
HONGK	261	33	8914	500
AUSTRL	1261	163	3656	780
4806 10 00				
PERGAMENTPAPIER UND -PAPPE				
EINF	1483*	554*	19380*	7429*
EU	1468	541	18848	7204
FRANKR	1071	419	10214	4730
ITAL	244	84	8104	2281
SCHWED			287	109
AUSF	632*	253*	6110*	2725*
PV			20	8
EU	452	183	4060	1682
ITAL	98	34	1068	403
SPAN	150	51	1375	463
4806 20 00				
PERGAMENTERSATZPAPIER				
EINF	1637*	544*	35889*	10437*
LV			100	34
EU	1113	392	21496	6804
FRANKR			1883	418
G BRIT	115	27	3292	761
SCHWED	298	95	2655	895
FINNL			8337	2638
BELGI	544	187	4441	1776
NORWEG	271	97	8062	2280
TSCHE	250	54	2364	489
UNGARN			979	202
RUMAEN			2781	433
AUSF	13449*	3629*	167159*	36732*
LV			377	83
EU	9682	2452	117593	27122
FRANKR	1360	366	15080	3931
NIEDL	1963	499	40708	8554
ITAL	281	108	7218	1666
G BRIT	2376	539	20110	4253
DAENM	908	232	7510	1793
GRIECH	244	60	936	292
PORTUG	290	77	1653	443
SPAN	594	153	4437	1144
SCHWED	18	11	1898	530
FINNL			1067	239
OESTER	763	205	9760	2561
BELGI	670	139	6479	1364
TUERK	281	84	5401	1218
POLEN	648	210	4864	1216
UKRAIN			964	255
AEGYPT	244	75	729	203
S AFR	457	106	3464	798
PANAMA			1765	435
INDONE	388	82	1045	277
SINGAP	238	28	1522	324
CHINA	234	60	3924	1006
TAIWAN	624	124	8609	1725
4806 30 00				
NATURPAUSPAPIER				
EINF	2481*	893*	11792*	5474*

Wichtigste Ursprungs- und Bestimmungs-Laender	SEPTEMBER 2000		JAN./SEP. 2000	
	dt = 100kg	1000 DM	dt = 100kg	1000 DM
EU	1687	576	5338	2904
FRANKR	155	78	524	344
G BRIT	1325	452	3438	2000
SPAN			781	329
SCHWZ	773	299	6255	2419
AUSF	6989*	4400*	44337*	28165*
EU	2357	1634	15859	10088
FRANKR	1265	964	5208	3627
NIEDL	283	177	2921	1856
ITAL	305	140	3582	1845
G BRIT	81	79	1477	1017
GRIECH	157	95	496	313
PORTUG	22	18	329	179
OESTER	54	42	599	423
SCHWZ	754	388	1246	934
TUERK	418	226	1795	953
USA	1454	1173	8990	7423
MEXIKO			508	256
KOLUMB			277	186
PERU			499	301
BRASIL			765	394
ARGENT			1070	743
PAKIST	324	151	875	416
INDIEN			368	159
INDONE	319	149	1035	492
MALAYS	70	33	499	235
SINGAP			351	204
CHINA	529	218	969	400
REPKOR	15	9	1550	763
JAPAN			418	216
TAIWAN			418	200
HONGK			319	161
4806 40 10				
PERGAMINPAPIER				
EINF	5971*	1746*	72329*	17624*
EU	5780	1690	71417	17348
FRANKR	107	38	4491	1634
FINNL	5653	1644	65491	15566
TSCHE	191	56	883	264
AUSF	9424*	3042*	104029*	31718*
EU	5527	1546	73703	20630
FRANKR	3583	929	32029	8061
NIEDL	1484	457	9212	2837
ITAL	248	64	22190	5682
G BRIT		1	3356	1339
DAENM	1	1	419	188
SPAN	100	39	2741	868
SCHWED	10	4	2168	924
OESTER	8	9	890	328
SCHWZ	1397	568	7053	2627
POLEN	1	2	666	197
S AFR	187	64	1903	646
USA	511	247	3524	1530
KOLUMB			345	153
SRILAN	176	60	2486	870
VIETN	93	30	2701	925
MALAYS			1156	489
CHINA			462	142
REPKOR	242	73	1732	504
TAIWAN	732	220	3078	975
HONGK	32	11	1812	600
AUSTRL	212	91	645	287
4806 40 90				
AND KALAND DURCHSICHTIGE USW PAPIERE				
EINF	23014*	6926*	188329*	51962*
AUS LG				3
EU	22206	6664	184836	50850
FRANKR	13058	4069	97977	28491
ITAL	1751	486	34915	8442
BELGI	7389	2104	51606	13817
USA	724	239	2875	827
AUSF	1542*	436*	8249*	2983*
EU	109	45	1365	625
SCHWZ	1390	361	4783	1148
LITAU			631	343
4807 10 00				
PAPIER USW BITUMEN TEER USW ZUSGEKLEB				
EINF	119*	75*	1456*	595*
EU	119	75	1456	595
G BRIT	88	69	598	366
AUSF	94*	35*	2342*	657*
EU	90	32	1879	411
SPAN			1439	236
4807 90 10				
STROHPAPIER USW ZUSGEKLEBT AND PAPIER				
EINF	7*	4*	42*	26*
EU	7	4	42	26
AUSF	*	5*	301*	108*
EU		5		60

Wichtigste Ursprungs- und Bestimmungs-Laender	SEPTEMBER 2000		JAN./SEP. 2000	
	dt = 100kg	1000 DM	dt = 100kg	1000 DM
4807 90 50				
PAPIER AUS ALTPAPIER ZUSAMMENGEKLEBT				
EINF	37221*	4450*	418814*	42036*
EU	37009	4437	417121	41944
FRANKR	3887	447	26226	3216
NIEDL	27731	3427	332946	33358
ITAL	4999	492	54006	4455
SPAN			1501	370
SCHWED	44	12	731	148
AUSF	53439*	6014*	543471*	56918*
EU	41770	4580	415796	42300
FRANKR	1142	135	22578	2480
NIEDL	5000	573	77576	8436
ITAL	6288	697	44919	4346
G BRIT	3905	531	39414	4846
SPAN	2748	322	24628	2737
SCHWED	1221	152	10618	1251
FINNL	869	102	5223	558
OESTER	1079	107	4884	570
BELGI	19162	1887	182713	16680
SCHWZ	2412	271	4843	565
TUERK	53	11	12891	1737
POLEN	1257	160	6881	821
TSCHE	1655	212	8391	1146
USA			2000	247
MEXIKO	741	110	3571	447
KOLUMB	1096	145	17667	2034
BRASIL			3885	431
CHILE	1155	157	17993	2106
ARGENT	723	97	6105	709
A EMIR			1514	146
INDIEN			2735	273
SINGAP			3312	311
CHINA			2382	233
HONGK	1160	138	20786	2101
4807 90 90				
AND PAPIER PAPPE ZUSAMMENGEKLEBT USW				
EINF	8946*	2740*	120249*	31039*
EU	5793	1644	70788	19568
FRANKR	430	253	6415	2786
NIEDL	1152	342	17253	4964
ITAL	54	28	1500	311
G BRIT	3240	888	30366	8670
SPAN	333	42	1916	324
SCHWED			6977	1212
FINNL	584	91	5035	881
BELGI			709	273
SCHWZ	1659	378	35604	5088
USA	853	542	9440	5091
KANADA	244	96	2306	816
AUSF	14052*	4314*	172638*	42341*
EU	7543	2327	116140	27222
FRANKR	413	238	20334	5108
NIEDL	813	253	19237	3811
ITAL	246	80	8654	1816
G BRIT	1299	540	12971	4508
PORTUG	245	64	6733	1055
SPAN	140	75	7604	2130
SCHWED	446	118	2292	738
FINNL	202	85	1082	508
OESTER	1360	326	14932	3225
BELGI	2179	444	21642	3660
SCHWZ	1526	592	14411	4798
TUERK	68	37	914	389
POLEN	1421	187	10460	1371
TSCHE	596	101	8491	1282
UNGARN	273	93	2463	744
SLOWEN	373	72	3035	750
TUNES	148	29	3418	903
AEGYPT			484	158
USA	1593	529	2347	774
KOLUMB			82	79
IRAN			395	185
PAKIST	3	3	378	120
INDIEN			377	170
SINGAP	30	13	811	403
HONGK			1992	975
4808 10 00				
WELLPAPIER WELLPAPPE AUCH PERFORIERT				
EINF	18066*	2715*	152154*	23910*
EU	13193	1964	106907	17544
FRANKR	1356	213	7285	990
NIEDL	3121	649	35133	6467
ITAL			666	269
DAENM	6658	764	44713	6112
OESTER	1890	292	16683	2907
BELGI	160	40	1697	614
SCHWZ	4414	683	39213	5679
AUSF	69755*	11127*	864816*	117398*
PV	21	7	364	114
EU	67535	8730	736513	96334
FRANKR	15163	2507	165631	25500
NIEDL	23708	3321	311480	36459
ITAL	522	92	6849	1124
G BRIT	894	128	10428	2403
IRLAND	133	26	1615	320
DAENM	4151	549	33799	4127
SPAN	248	51	1274	264
SCHWED	638	127	9158	1420
FINNL	10	7	3030	211
OESTER	9055	1351	142015	18230
BELGI	3218	489	50943	5868

Wichtigste Ursprungs- und Bestimmungs-Laender	SEPTEMBER 2000		JAN./SEP. 2000	
	dt = 100kg	1000 DM	dt = 100kg	1000 DM
SCHWZ	2415	546	21674	4307
POLEN	4463	664	62999	7847
TSCHE	3595	664	28248	4610
UNGARN	171	170	1871	776
JUGOSL			1457	159
USA	52	10	616	339
CHILE			209	139
N ERM	176	54	2526	433
4808 20 00				
KRAFTSACKPAPIER GEKREPPT GEFAELT USW				
EINF	2458*	395*	82112*	11806*
EU	2458	395	82112	11806
SCHWED	2443	379	81661	11652
AUSF	2118*	533*	8288*	2077*
EU	1836	439	6657	1594
FRANKR	582	144	1805	445
OESTER	383	89	2286	476
BELGI	412	92	1167	311
4808 30 00				
AND KRAFTPAPIER GEKREPPT GEFAELT USW				
EINF	5212*	1320*	46757*	12698*
EU	823	304	9707	3804
FRANKR	464	214	1246	584
NIEDL	4	3	932	426
ITAL	114	18	3111	483
FINNL	157	33	1647	355
BELGI			2062	1691
SCHWZ	3264	630	21707	4785
TSCHE	161	38	4038	818
USA	964	347	9981	3229
AUSF	4929*	1353*	27131*	7968*
PV	8	5	8	5
EU	3907	916	21926	5609
NIEDL	2077	317	8670	1430
ITAL	203	76	970	380
G BRIT	776	245	3992	1212
SPAN	384	122	1410	428
OESTER	41	15	2760	867
BELGI	243	78	1391	493
TUERK	51	23	855	425
USA			119	89
SYRIEN	499	131	499	131
A EMIR			396	112
MALAYS	135	91	247	166
4808 90 00				
AND PAPIER USW PRESS- PRAEGEGEMUSTERT				
EINF	10788*	4227*	65162*	24902*
EU	7272	3221	46045	19498
FRANKR	738	294	2014	930
NIEDL	535	255	6436	2726
ITAL	92	130	306	286
G BRIT	4027	1819	20320	9426
DAENM	14	6	626	218
SPAN			1672	616
SCHWED	34	18	755	168
FINNL	1531	584	12086	4564
BELGI	301	115	1348	448
SCHWZ	2146	543	13026	3110
USA	969	353	3365	1396
KANADA			1490	456
AUSF	12614*	5067*	131003*	50970*
PV			102	31
EU	9045	3340	82091	31127
FRANKR	366	136	3227	1354
NIEDL	1446	351	8205	2426
ITAL	3046	1080	30300	10167
G BRIT	3419	1446	31559	13567
IRLAND	130	70	1333	711
GRIECH	200	68	1332	568
SPAN	77	45	979	453
FINNL	81	17	1027	292
OESTER	143	62	2288	838
BELGI	53	27	967	336
SCHWZ	669	394	4844	3108
TUERK	24	103	4811	1681
LETTLD	5	2	348	149
POLEN	243	78	1392	510
TSCHE	105	64	1347	516
RUSSLD	122	65	1892	846
KASACH			194	76
KROAT	119	45	911	338
NIGERI	285	77	590	101
S AFR	51	26	1038	335
USA	142	158	6894	3002
MEXIKO			1320	394
PERU			700	252
CHILE	252	61	1209	401
SAUDIA	143	40	2780	871
A EMIR	2	2	208	138
INDIEN	99	29	601	181
BANGLA	19	7	996	215
MALAYS			622	233
SINGAP	28	10	1109	426
JAPAN	43	43	304	310
TAIWAN	318	144	3831	1186
HONGK	42	29	945	399
AUSTRL	123	47	1841	1050

Wichtigste Ursprungs- und Bestimmungs-Laender	SEPTEMBER 2000		JAN./SEP. 2000	
	dt = 100kg	1000 DM	dt = 100kg	1000 DM
4809 10 00				
KOHLE- VERVIELFAELTPAPIER BREITE>36CM				
EINF	*	1*	19*	39*
EU			2	6
AUSF	149*	74*	3571*	1473*
EU	3	6	2012	875
FRANKR		1	1973	796
4809 20 10				
PRAEP DURCHSCHREIBEPAPIER ROLLE >36CM				
EINF	10244*	3501*	215937*	60874*
AUS LG	61	244	794	3086
FRANKR	193	50	6503	1323
ITAL			442	323
G BRIT	204	85	1364	355
BELGI	8947	2892	194818	53155
POLEN	357	114	1980	277
TSCHE	209	50	3392	877
SLOWEN	54	13	5163	1068
JAPAN	66	256	837	3192
AUSF	134818*	36302*	1083408*	269193*
EU	62674	16147	512294	119118
FRANKR	15123	3764	136934	31192
NIEDL	4209	1294	36515	9936
ITAL	22347	5245	152019	31861
G BRIT	9126	2342	83242	19583
IRLAND	886	313	1477	471
DAENM	998	354	9405	3031
GRIECH			1498	374
PORTUG	239	57	5280	1192
SPAN	119	30	5577	1273
SCHWED	3637	955	24914	6575
FINNL	2262	623	20797	5325
OESTER	3501	952	30116	6423
BELGI	227	206	3842	1660
NORWEG	533	149	5508	2138
SCHWZ	2447	607	27130	8098
TUERK	916	276	4125	1198
LETTLD	912	258	7163	1865
LITAU	396	118	3602	1020
POLEN	10965	2970	84539	19819
TSCHE	4865	1203	39466	8999
SLOWAK	466	125	1840	465
UNGARN	5076	1468	35479	9170
RUMAEN	904	257	14751	3844
BULGAR	1332	373	9387	2488
UKRAIN	294	115	3197	994
BELARS	289	69	1323	410
RUSSLD	2068	539	14270	3542
SLOWEN	87	23	9729	2647
KROAT	220	59	9272	2489
JUGOSL	825	217	8652	2091
MAZED			1825	426
MAROKK			1070	240
ALGER	1105	275	11038	2256
TUNES	982	263	3842	946
COTEIV	323	82	1129	288
KENIA	286	71	1126	296
S AFR	2078	494	14634	3436
USA	4690	1748	48024	16047
KANADA	347	117	4002	1294
MEXIKO	469	128	1026	283
GUATEM			1110	298
KOLUMB	190	50	5929	1645
PERU	454	136	4296	1263
CHILE	1693	574	18090	5409
PARAGU	244	83	264	91
ARGENT	238	81	2707	813
ZYPERN	895	244	1702	434
LIBAN	537	136	3566	865
ISRAEL	369	94	3832	1068
SAUDIA	696	191	7469	1824
A EMIR	937	274	5606	1487
THAIL	362	108	1631	576
MALAYS	1265	364	6925	1783
SINGAP	2658	734	6798	1736
PHILIP	781	202	3595	868
REPKOR	1020	296	4419	1170
TAIWAN	123	38	4858	1271
HONGK	1124	310	8481	2028
AUSTRL	11448	3069	77116	20774
PAPUA			1075	333
NEUSEE	2935	612	22754	5237
NEUKAL	366	110	366	110
4809 20 90				
PRAEP DURCHSCHREIBEPAPIER BOGEN >36CM				
EINF	3629*	1446*	85903*	31832*
G BRIT	114	43	2277	782
BELGI	2777	1142	77648	28810
TSCHE			516	133
JAPAN	737	258	5281	1997
AUSF	44369*	15220*	371979*	124625*
EU	16727	5537	176822	52288
FRANKR	4694	1611	61370	23784
NIEDL	554	266	4754	2405
ITAL	5804	1915	47003	15854
G BRIT	3277	965	35484	10148
IRLAND	346	118	346	118
GRIECH	527	150	3681	1124
PORTUG	33	11	2356	755
SPAN	220	81	6036	1944
SCHWED	133	73	1970	1028
FINNL	341	141	3691	1520
OESTER	205	81	5295	2058
BELGI	556	212	4454	1630
NORWEG	162	59	1700	696
SCHWZ	652	300	8030	3714
TUERK	1038	318	4843	1037
LETTLD	149	49	3320	1052
POLEN	1263	430	12850	3899
TSCHE	1241	470	9565	3055
SLOWAK	502	172	3416	1047
UNGARN	1897	615	11923	3523
RUMAEN	380	129	2282	729
BULGAR	954	292	5501	1653
UKRAIN	350	121	2033	638
RUSSLD	450	139	5503	1646
SLOWEN	224	65	2904	1016
KROAT	2945	952	13638	4181
JUGOSL	234	83	4129	1283
MAZED	209	75	1597	513
MAROKK	512	145	2409	648
ALGER			1194	320
TUNES	157	48	925	208
COTEIV			561	173
NIGERI	269	102	1267	355
KAMERU	298	91	444	134
S AFR			624	161
USA			275	83
MEXIKO	240	83	3967	1293
GUATEM	240	92	1399	477
PANAMA			366	141
KOLUMB	228	90	3984	1298
PERU	415	135	2563	807
BRASIL	1503	583	6092	2051
CHILE	901	356	11145	3741
ARGENT			1343	436
ZYPERN	264	82	2353	655
LIBAN			1199	346
ISRAEL	1675	601	13487	4431
JORDAN			323	76
SAUDIA	2408	742	5869	1711
KUWAIT			1913	473
BAHRAI			313	86
KATAR	315	98	823	239
A EMIR			6410	1802
OMAN			507	137
HONGK	111	35	909	259
AUSTRL	2835	1165	14345	5192
PAPUA	548	174	798	271
NEUSEE	1124	433	5875	1981
FIDSCH	133	44	965	332
4809 90 00				
AND PRAEPARIERT PAPIER USW BREIT>36CM				
EINF	3478*	1274*	29082*	10815*
EU	2406	964	20227	7874
FRANKR	216	53	1697	617
NIEDL	689	193	3461	1029
ITAL	1440	658	13950	5704
SPAN			466	103
LUXEMB			27	130
SCHWZ	2	1	5129	1174
POLEN	1045	289	3426	1549
AUSF	420*	191*	3354*	1328*
PV			1	7
EU	41	65	82	143
TUERK	8	1	352	172
POLEN	35	8	638	243
KANADA			21	84
4810 11 10				
ROHPAPIER GESTR LICHTEMPF PAP<150G/M2				
EINF	702*	809*	6788*	5192*
EU	695	800	5305	5793
FRANKR	247	71	2136	790
NIEDL	82	410	882	3294
ITAL	4	77	10	106
G BRIT	199	205	1186	1048
SCHWZ	4	3	1123	214
AUSF	656*	329*	7047*	1691*
EU	165	41	3120	576
NIEDL	148	27	2034	378
CHILE	48	94	48	94
ARGENT	88	113	88	113
ISRAEL	8	2	931	224
A EMIR			915	165
JAPAN			143	81
4810 11 91				
AND PAPIER GESTR O FASG ROLLE<150G/M2				
EINF	318786*	56647*	2935911*	497939*
AUS LG	39561	7114	174471	32603
EU	232243	40614	2358503	386759
FRANKR	26424	5293	243025	48597
NIEDL	7697	1497	266599	47948
ITAL	33080	5873	232468	40253
G BRIT	464	87	9152	2089
DAENM	167	26	10206	1646
SPAN			3147	1197
SCHWED	31054	5438	250642	41444
FINNL	78028	12756	685708	105818
OESTER	22020	3868	522133	76642
BELGI	33309	5576	134928	21433
SCHWZ	86165	15723	863947	101760
SLOWEN			5846	1459
USA	104	197	3059	4109
JAPAN	134	280	2083	3471
AUSF	226475*	44816*	1897760*	359823*
EU	143309	27529	1170238	214782
FRANKR	43493	8008	326142	55097
NIEDL	7286	1803	72525	16753
ITAL	7540	1665	82021	15188
G BRIT	33258	6304	252113	49333
IRLAND	1425	236	9783	1812
DAENM	442	101	6229	1176
GRIECH	1666	288	49432	8838
PORTUG	4487	849	22399	4458
SPAN	12820	2452	110834	19830
SCHWED	298	124	2698	958
FINNL	1315	381	9737	2361
OESTER	18339	3283	110743	18867
BELGI	10176	1924	113929	20029
LUXEMB	764	141	1653	366
NORWEG	1540	255	8332	1318
SCHWZ	6504	1177	45823	8324
TUERK	1001	138	3493	642
LETTLD	15	40	1822	490
POLEN	6577	1115	58324	9519
TSCHE	691	124	5809	1515
SLOWAK	207	51	4511	1166
UNGARN	1270	221	19996	3686
RUMAEN	21	3	13161	2611
BULGAR	260	42	2193	321
UKRAIN			2330	463
RUSSLD	197	45	7533	1788
SLOWEN			1095	353
KROAT	235	94	495	117
B HERZ			1914	661
AEGYPT	36	18	3123	840
S AFR	2611	774	14204	3848
USA	10609	2450	91460	20112
KANADA	3730	851	15523	3435
MEXIKO	498	102	3555	699
GUATEM			1356	398
KOLUMB	2315	507	37660	7326
VENEZU	1238	227	3739	756
ECUAD	141	32	2613	473
PERU	1003	207	21270	4146
BRASIL	12167	2943	103536	23299
CHILE	5375	1080	43691	8288
ARGENT	1213	284	13440	2710
ISRAEL	1229	264	11830	2412
A EMIR	82	19	757	177
INDIEN	353	56	2921	520
SRILAN	409	112	3451	859
MALAYS	543	153	5027	1081
SINGAP	1270	253	32920	5703
PHILIP	7062	1248	7062	1248
CHINA			14967	2813
JAPAN	5049	889	41209	6598
HONGK	1826	346	8484	1682
AUSTRL	4714	877	57917	10651
NEUSEE	700	147	1990	390
4810 11 99				
AND PAPIER GESTR O FASG BOGEN<150G/M2				
EINF	425984*	80617*	3865626*	708840*
AUS LG	19425	3729	259018	46799
FRANKR	15195	3048	196388	38769
NIEDL	5045	1042	73944	14187
ITAL	14852	3071	186086	34888
G BRIT	3570	852	22327	5737
DAENM	2829	518	36423	6143
PORTUG			2200	284
SCHWED	40872	7115	407234	69487
FINNL	86194	15383	427348	73036
OESTER	189027	36026	1707882	314528
BELGI	10062	2132	213700	41778
SCHWZ	54748	10404	553250	100239
POLEN	23	4	1849	309
SLOWEN	438	75	2038	346
S AFR			1001	191
USA	42	74	399	708
INDONE	1597	479	10869	3178
AUSF	707772*	149238*	7808164*	1515366*
EU	356330	73473	4521922	856298
FRANKR	58503	12267	757949	148242
NIEDL	32262	7462	354419	69200
ITAL	52715	10515	659494	122621
G BRIT	83019	18215	1038214	208197
IRLAND	7688	1554	83043	15870
DAENM	17597	3319	193908	36109
GRIECH	5333	1009	84299	15537
PORTUG	5314	992	104881	18302
SPAN	36771	6929	504110	88760
SCHWED	3608	727	91671	16507
FINNL	4914	1067	42681	8789
OESTER	17024	3484	258739	48492
BELGI	30914	5819	348249	62332
LUXEMB	571	124	3258	640
ISLAND	437	82	5584	1143
NORWEG	11005	2253	82024	15065
SCHWZ	22504	4891	202433	40709
MALTA	233	45	3970	506
TUERK	9879	1944	104173	19458
ESTLD	1820	355	9867	1915
LETTLD	1002	212	9706	1792
LITAU	1164	225	10562	2039
POLEN	23026	5192	246183	50478
TSCHE	13332	2612	136273	24984
SLOWAK	5633	1585	73463	12351
UNGARN	8724	1553	104057	18945
RUMAEN	2351	475	35167	6965
BULGAR	1605	316	21644	4372
UKRAIN	335	90	10834	3064
BELARS	173	57	3391	749
RUSSLD	9530	2244	93775	20615
GEORG			400	168
KASACH			557	147

Wichtigste Ursprungs- und Bestimmungs-Laender	SEPTEMBER 2000		JAN./SEP. 2000	
	dt - 100kg	1000 DM	dt - 100kg	1000 DM
SLOWEN	3530	676	31439	5897
KROAT	2496	509	16387	3164
B HERZ	579	109	812	139
JUGOSL	494	103	3158	636
MAZED	867	163	1489	259
MAROKK	1169	191	5817	1216
ALGER			4031	703
TUNES	403	78	7762	1419
AEGYPT	1659	342	15436	2861
GHANA	598	132	1820	369
NIGERI	6531	1369	42426	8143
KAMERU			406	95
AETHIO			558	100
KENIA	739	173	1705	296
TANSAN	619	120	619	120
MAURIT	33	14	1368	281
S AFR	11302	2398	72590	14203
USA	89346	21218	745616	165954
KANADA	11308	2557	175848	37895
MEXIKO	9894	2071	86889	16522
BERMUD			939	206
COSTA	193	42	3056	611
PANAMA	417	79	1742	330
DOM RP	1222	246	3922	755
JAMAIK	124	29	1737	352
BARBAD	883	202	1843	382
TRINID	1375	296	8314	1651
KOLUMB	975	213	13859	2727
VENEZU	5761	1194	42369	7836
ECUAD	299	57	1422	311
PERU	3814	806	47035	9179
BRASIL	20630	4303	129042	24441
CHILE	2760	617	25960	5411
URUGU	748	145	4926	877
ARGENT	2082	454	51972	9490
ZYPERN	1118	213	10296	2252
LIBAN	1334	280	14225	2831
SYRIEN	297	67	2290	420
ISRAEL	2515	441	49048	8913
JORDAN			1943	345
SAUDIA	185	51	11873	2316
KUWAIT			3891	481
BAHRAI	1436	326	9852	2024
A EMIR	2569	520	39470	7250
OMAN			1931	393
PAKIST			9892	1744
INDIEN	2602	477	23500	4181
THAIL			3665	729
VIETN			811	136
MALAYS	168	39	6384	1107
SINGAP	5105	998	64324	11992
CHINA	265	46	9225	1654
REPKOR	601	145	2609	578
JAPAN	3932	710	18703	3267
TAIWAN	179	46	6309	1445
HONGK	5381	1291	60406	11930
AUSTRL	17361	3341	182546	33981
NEUSEE	5530	1210	35258	6847
F POLY	235	79	369	122
4810 12 00				
PAPIER GESTRICH OH FASERGEH >150G/M2				
EINF	197405*	36722*	1796583*	324486*
AUS LG	1944	417	25164	4924
EU	170007	31499	1543818	280367
FRANKR	3298	609	31374	4898
NIEDL	13575	2395	163452	32259
ITAL	6848	1284	76480	13723
G BRIT	13422	3694	86580	22558
SPAN	3854	398	20309	2127
SCHWED	20531	5018	262452	62265
FINNL	34838	6417	199167	36055
OESTER	71571	11163	656023	98717
BELGI	2070	521	39883	7727
SCHWZ	24847	4447	216696	36086
SLOWEN			10218	994
USA	2431	609	23163	4059
JAPAN	120	167	2029	2782
AUSF	529073*	93561*	4808279*	832665*
PV			36	29
EU	349119	54051	3190989	501134
FRANKR	81944	11780	646481	91085
NIEDL	40044	5575	360426	51101
ITAL	18963	3499	259186	52651
G BRIT	119578	19057	1050728	166361
IRLAND	4364	674	53993	9264
DAENM	13978	2236	157396	23710
GRIECH	4412	789	47747	8772
PORTUG	3427	733	44107	8289
SPAN	14714	2639	177101	29062
SCHWED	3448	578	35241	6125
FINNL	2009	478	17214	3584
OESTER	18038	2799	144136	22340
BELGI	24092	3223	197367	28497
ISLAND	227	50	1812	368
NORWEG	3010	593	23520	4262
SCHWZ	17504	3803	163766	31701
MALTA	376	78	1256	253
TUERK	10707	1960	77035	14079
ESTLD	662	123	4143	712
LETTLD	1073	124	8107	899
LITAU	301	58	3943	733
POLEN	19517	3057	163141	25022
TSCHE	8091	1580	43507	8230
SLOWAK	990	202	11200	2009
UNGARN	4225	717	38001	6808
RUMAEN	907	177	7613	1500
BULGAR	597	129	6117	1275
UKRAIN	2530	575	21830	5050
RUSSLD	3360	905	33882	7619
SLOWEN	634	141	9916	1859
KROAT	323	65	7087	1356
JUGOSL	1054	224	2773	621
MAZED	886	154	2760	511

Wichtigste Ursprungs- und Bestimmungs-Laender	SEPTEMBER 2000		JAN./SEP. 2000	
	dt - 100kg	1000 DM	dt - 100kg	1000 DM
MAROKK	1235	287	3221	653
ALGER			17988	1719
TUNES	348	67	3068	560
LIBYEN	32	24	2563	425
AEGYPT	653	120	15993	1612
COTEIV			6070	498
BENIN			1174	103
NIGERI	197	47	7407	1423
MAURIT	198	40	1348	314
S AFR	3267	678	36516	6878
USA	32088	10854	312304	98146
KANADA	1030	261	14094	3682
MEXIKO	2486	564	25239	5044
PANAMA			615	130
KOLUMB	584	127	4476	889
VENEZU	1945	397	10300	1873
PERU	5355	1180	13478	2710
BRASIL	9100	1759	34037	6062
CHILE	3422	691	40235	7415
URUGU	484	94	1660	314
ARGENT	4385	798	32315	5491
ZYPERN	103	21	3127	796
LIBAN	213	47	10485	1240
SYRIEN	2484	265	14024	1384
IRAN	356	100	356	100
ISRAEL	2109	323	21240	2724
JORDAN	1895	183	9491	870
SAUDIA	2009	420	7933	1057
KUWAIT			1489	291
BAHRAI	781	137	3826	693
A EMIR	517	121	16893	3282
OMAN			1534	309
PAKIST	180	68	1920	282
INDIEN	3647	820	21521	4270
SRILAN			2588	578
THAIL			1240	316
INDONE	746	290	4072	1439
MALAYS	1078	198	2743	390
SINGAP	1920	437	13704	3123
PHILIP	794	136	13406	2143
CHINA	350	121	54051	11477
REPKOR	539	126	4914	1113
JAPAN	2340	340	29092	4788
TAIWAN	1254	470	9857	3659
HONGK	4029	380	68596	5796
AUSTRL	4790	983	70478	13460
NEUSEE	3175	660	14677	2974
4810 21 00				
LWC-PAPIER GESTRICHEN FASERGEH >10GHT				
EINF	497032*	74065*	4409495*	654716*
AUS LG	37	70	920	399
EU	495440	73733	4391462	651985
FRANKR	25858	4108	131093	20174
NIEDL	816	124	31393	4339
ITAL	45693	7069	212998	32111
G BRIT	8698	1416	78465	11872
DAENM	58	10	781	139
SCHWED	2586	398	311034	45985
FINNL	346434	51198	3064511	453840
OESTER	28044	4112	173946	24355
BELGI	34563	5296	389241	58170
NORWEG	479	71	7505	1050
SCHWZ	425	130	942	231
USA	69	75	800	356
JAPAN			7183	934
AUSF	547260*	100688*	6149149*	1018550*
PV			6	3
EU	357112	71356	4388785	751023
FRANKR	111895	19434	1639329	277258
NIEDL	17197	2787	294211	46121
ITAL	67980	10294	675135	119416
G BRIT	109951	31207	763019	151317
IRLAND			2326	379
DAENM	210	43	21968	3468
GRIECH			17861	2629
PORTUG			77146	11362
SPAN	25056	3658	447521	65458
SCHWED	81	15	32213	6816
FINNL			5396	1139
OESTER	18932	2988	235660	38135
BELGI	3780	595	156934	24461
LUXEMB	2020	325	19956	3074
ISLAND			1059	161
SCHWZ	78567	10578	581344	78737
MALTA			427	75
TUERK	266	44	11048	1844
POLEN	12283	1920	130461	19836
TSCHE	9477	1416	98918	14843
SLOWAK	6723	1028	47543	7198
UNGARN	10321	1467	106704	15412
RUMAEN	2060	318	14575	2125
BULGAR	1827	398	8213	1460
UKRAIN			5045	899
BELARS			105	50
SLOWEN	2911	444	27661	4023
KROAT	2434	352	26322	3776
JUGOSL	573	59	2962	439
S AFR	2671	387	31175	4385
USA	39868	7276	447251	76205
KANADA	101	15	29160	5647
MEXIKO			2221	373
PERU			1592	265
BRASIL	3854	696	27249	4430
CHILE			6101	1072
ARGENT	407	87	4985	883
ZYPERN			6503	999
LIBAN	600	133	2971	623
ISRAEL	1604	252	18976	2876
KUWAIT	1428	238	3821	629
A EMIR			3489	662
INDIEN	970	176	5099	566
MALAYS	429	94	5255	943
SINGAP	3950	745	22621	3897

Wichtigste Ursprungs- und Bestimmungs-Laender	SEPTEMBER 2000		JAN./SEP. 2000	
	dt - 100kg	1000 DM	dt - 100kg	1000 DM
PHILIP			1582	107
CHINA			2036	368
REPKOR			4021	672
HONGK	1915	385	10081	1804
AUSTRL	2956	505	44321	7018
NEUSEE	1443	244	10636	1663
4810 29 11				
TAPETENROHPAPIER GESTR ROLLE FASG>10%				
EINF	1351*	209*	20076*	3118*
AUS LG	1147	179	3444	500
EU			8227	1339
FINNL			6879	1107
BELGI			960	152
NORWEG	1351	209	10518	1593
AUSF	12620*	2395*	154742*	25975*
EU	12174	2312	148226	25599
FRANKR	2073	377	37975	5697
NIEDL	1797	266	30058	4105
ITAL	487	98	4472	784
G BRIT	5187	1112	61478	12593
DAENM	459	83	2066	366
BELGI	2141	360	12146	2035
POLEN	217	38	2730	459
UNGARN			800	118
SAUDIA			487	346
4810 29 19				
AND PAPIER GESTR ROLLE FASERG >10GHT				
EINF	123975*	18891*	1021710*	153063*
AUS LG	4	20	254	456
EU	121421	18289	999729	148190
FRANKR	21936	3244	86282	13870
NIEDL	1549	151	23376	3323
ITAL	11403	1995	79726	12329
G BRIT	257	50	10523	1755
DAENM	1705	285	10126	1611
SCHWED	13435	2054	82597	11656
FINNL	60202	8642	591604	85890
OESTER	1942	325	14374	2251
BELGI	8992	1543	100701	15418
NORWEG			1725	309
SCHWZ	2087	517	14385	3385
POLEN	445	60	4440	379
USA	5	19	432	473
AUSF	403545*	64050*	3192230*	488221*
PV	60	12	60	12
EU	259121	40202	2156808	324163
FRANKR	73338	11312	710725	108622
NIEDL	14140	2192	124120	17400
ITAL	26189	3976	264502	39163
G BRIT	68119	9231	339581	52246
IRLAND	1019	177	9054	1490
DAENM	4951	726	32125	4716
GRIECH	7529	1224	32083	5057
PORTUG	2819	487	22368	3851
SPAN	28790	4470	226212	33878
SCHWED	3000	461	16856	2599
OESTER	16945	2539	174558	25455
BELGI	18998	2918	183226	26955
LUXEMB	3284	491	21398	3030
ISLAND	676	145	6097	970
SCHWZ	37383	5459	249952	36010
TUERK	1388	238	34424	4883
POLEN	11069	1791	69368	10316
TSCHE	18493	2875	77737	11920
SLOWAK	2235	340	15883	2785
UNGARN	14567	2128	85122	7987
RUMAEN	1772	290	10493	1590
BULGAR	1174	234	1192	237
UKRAIN	410	73	3163	534
SLOWEN	1777	300	8005	1256
KROAT	2376	353	23677	3134
S AFR	4	1	3183	497
USA	31205	5911	288468	50894
KANADA	862	155	9887	1496
PERU	122	103	3741	742
BRASIL	2974	576	28017	4901
CHILE			14193	2406
ARGENT	2621	519	49652	8175
ZYPERN	631	101	3171	486
ISRAEL	3309	599	17319	2900
SAUDIA			2132	324
A EMIR			3132	496
MALAYS	656	116	4300	658
SINGAP	49	126	140	393
JAPAN	740	142	2234	409
TAIWAN	501	81	2014	319
AUSTRL	6177	1024	35090	5760
NEUSEE	358	66	4320	679
4810 29 90				
PAPIER GESTRICH IN BOGEN FASERG>10GHT				
EINF	58223*	10341*	464934*	81191*
EV	5	12	9	17
AUS LG	21	49	756	811
EU	58080	10148	463679	79897
FRANKR	7681	1346	64697	10999
NIEDL	3433	456	13944	1851
ITAL	1705	289	56558	9588
G BRIT	1732	408	3037	752
DAENM	2315	420	26976	4672

Wichtigste Ursprungs- und Bestimmungs-Laender	SEPTEMBER 2000		JAN./SEP. 2000	
	dt = 100kg	1000 DM	dt = 100kg	1000 DM
SPAN	284	33	10793	1831
SCHWED	1025	199	9373	1847
FINNL	2835	504	8606	1476
OESTER	3617	648	14241	2618
BELGI	33439	5839	250443	44157
USA	133	173	1149	1167
AUSF	121883*	22184*	865798*	155465*
EV			2	4
EU	89932	15988	674039	119578
FRANKR	23386	3936	130108	21812
NIEDL	3227	617	38926	7203
ITAL	9561	1679	74599	13407
G BRIT	16744	3291	139492	26559
IRLAND	1239	246	8746	1621
DAENM	4516	873	48439	8936
GRIECH	3374	562	14169	2486
PORTUG	799	149	8003	1448
SPAN	8501	1104	58785	9808
SCHWED	1990	346	23689	4176
FINNL	4257	731	27426	4725
OESTER	9665	1633	74159	12585
BELGI	4673	822	26676	4716
LUXEMB			822	96
ISLAND	355	65	3328	580
NORWEG	1188	200	7434	1199
SCHWZ	6734	1260	48561	8872
MALTA			424	75
TUERK	1052	187	3909	671
LITAU	206	51	1677	403
POLEN	1772	319	17663	3468
TSCHE	4355	794	22756	3954
SLOWAK	877	147	3465	587
UNGARN	1985	498	10507	2068
RUMAEN	202	36	2050	361
BULGAR	91	23	1054	213
UKRAIN	803	139	4334	766
BELARS	326	72	3878	880
RUSSLD	181	64	2850	673
SLOWEN	450	83	2217	525
S AFR	1427	228	5056	993
USA	1829	357	6201	1158
KANADA	470	89	1032	194
PERU	1020	207	5452	1037
BRASIL	810	150	7512	1316
PARAGU			1158	249
URUGU			1407	227
ARGENT	1601	306	9796	1618
LIBAN	439	85	952	177
MALAYS			589	117
SINGAP	29	146	61	151
REPKOR	1207	258	3235	653
TAIWAN			178	342
HONGK	199	36	797	151
AUSTRL	2119	366	8054	1386
4810 31 00				
KRAFTPAP MASSGEB FASERG>95GHT<150G/M2				
EINF	62723*	16147*	433146*	105897*
AUS LG	42	65	356	340
EU	23943	5561	153775	35779
FRANKR	10483	2378	71166	17405
ITAL	6990	1938	52691	11649
G BRIT	794	70	2675	489
SCHWED	2348	500	13165	3107
FINNL	1841	410	8985	2014
OESTER	966	89	2648	298
BELGI	367	138	1762	639
NORWEG			1717	350
SCHWZ	37092	10192	266209	67357
TSCHE	1393	282	10705	1938
USA	57	70	450	408
AUSF	23716*	6326*	501615*	122844*
EU	21072	5788	475444	117109
FRANKR	2072	599	75790	17925
NIEDL	5654	1549	95428	23076
ITAL		1	80591	18254
G BRIT	5445	1500	58493	17567
DAENM	105	87	1868	510
GRIECH			893	200
PORTUG	29	10	1896	460
SPAN	734	186	35216	8103
SCHWED	1054	253	10164	2366
FINNL	188	67	5206	1352
OESTER	2	1	18342	4563
BELGI	5789	1535	91146	22628
SCHWZ	146	44	2070	633
TUERK	716	123	1260	230
POLEN	476	98	3875	1202
RUMAEN	52	14	646	162
BULGAR	30	5	1826	356
MAROKK	60	16	857	207
CHILE			1161	315
ISRAEL	421	59	6274	1047
AUSTRL			2988	535
NEUSEE	351	78	1963	401
4810 32 10				
KRAFTPAP MASSGEB KAOLINGESTR >150G/M2				
EINF	12881*	1945*	115671*	20523*
EV	4893	959	13214	2547
AUS LG	7197	812	31068	4270
EU	119	49	41433	9279
FRANKR			157	156
ITAL	119	49	1107	583
DAENM			2943	481
SCHWED			36475	7923
TSCHE			552	114
USA	12762	1896	73686	11130
AUSF	393*	67*	3525*	782*
EU			588	111
POLEN			720	130
RUSSLD			191	209
THAIL			1318	211
4810 32 90				
KRAFTPAP MASSGEB FASERG>95GHT>150G/M2				
EINF	9*	4*	223*	109*
EU	9	4	107	74
AUSF	44*	62*	2434*	905*
EU	44	62	213	327
SCHWZ			672	198
UKRAIN			1216	273
4810 39 00				
AND KRAFTPAPIER -PAPPE GESTRICHEN USW				
EINF	24964*	3312*	341176*	45801*
EU	5313	858	148663	23009
FRANKR			6135	884
NIEDL	760	124	49688	7541
ITAL	2486	447	5900	760
G BRIT			10074	1335
SPAN			1883	380
SCHWED	2011	273	39453	6742
FINNL	3	1	21201	3669
OESTER	49	10	10671	1226
BELGI	4	3	3658	472
POLEN	909	188	1740	366
USA	18741	2265	190438	22359
AUSF	394*	181*	11534*	4847*
EU			3851	2110
FRANKR			195	127
ITAL			298	525
OESTER			3268	1345
SCHWZ	295	80	5521	1082
USA	28	40	838	1118
4810 91 10				
MULTIPLEX GESTRICH JED LAGE GEBLEICHT				
EINF	52794*	7725*	458469*	68827*
EU	41947	6213	351656	54400
NIEDL	21763	2996	136558	17124
SCHWED	6783	1073	79196	13663
FINNL	13401	2144	135444	23528
SCHWZ	177	21	1456	155
POLEN	10670	1491	105346	14258
AUSF	68607*	13160*	490629*	86886*
EU	52240	9970	373255	65383
FRANKR	10765	2053	132648	20456
NIEDL	2261	490	20396	4385
ITAL	9684	1560	42978	7164
G BRIT	8212	1777	34637	7263
DAENM	398	79	2194	393
PORTUG	571	117	5302	1036
SPAN	7166	1265	50010	8387
OESTER	4218	850	31094	6121
BELGI	5585	1112	33765	6052
LUXEMB	3280	667	19862	4048
SCHWZ	2455	518	14008	2812
TUERK	529	71	10451	1611
POLEN	1253	241	12042	2282
TSCHE	1765	332	8218	1502
UNGARN	1777	319	6106	1058
RUMAEN	609	113	9395	1748
RUSSLD	178	34	792	154
SLOWEN	419	80	1564	282
MAROKK			2882	396
USA	1194	247	13264	2526
BRASIL			405	78
ISRAEL			483	89
PAKIST	555	76	2485	299
VIETN			1409	159
HONGK	4252	895	26715	5109
NEUSEE	581	107	1908	337
4810 91 30				
MULTIPLEX GESTRICH EINE GEBL AUSSENLG				
EINF	81590*	11990*	1197638*	166426*
EU	81514	11980	1195501	166177
FRANKR	2340	503	54491	6590
NIEDL	14927	2112	52818	6458
G BRIT	1841	353	48163	9027
SPAN	997	110	7223	1241
SCHWED	54099	7815	392540	57027
FINNL	5957	904	633863	84906
OESTER	677	71	4321	466
BELGI	676	111	2082	362
AUSF	280755*	37873*	2533125*	300353*
EU	195476	27583	1707662	209448
FRANKR	74467	10587	501584	74796
NIEDL	30660	4564	242255	31825
ITAL	12031	1703	148341	17178
G BRIT	39574	5187	350723	40607
IRLAND	558	86	5581	762
DAENM	831	103	13515	1700
PORTUG	3794	482	11777	1406
SPAN	2779	435	21521	2925
SCHWED	1197	176	10295	1439
OESTER	9449	1328	124578	13552
BELGI	20136	2932	178077	22677
SCHWZ	6813	1088	56267	8542
TUERK	43	6	6159	503
LETTLD			5025	478
LITAU	169	14	6147	561
POLEN	18440	1689	65006	6934
TSCHE	13526	1552	74026	8065
SLOWAK	8576	1092	99946	12780
UNGARN	11207	1481	94714	12215
RUMAEN	870	117	6909	855
BULGAR	1092	160	3209	474
UKRAIN			2880	502
RUSSLD	3880	459	61810	6190
KROAT	3397	422	16600	2076
MAROKK	201	32	1705	169
ALGER	707	52	4343	395
AEGYPT			2830	274
GHANA	602	48	1550	150
NIGERI	1859	198	12371	1148
S AFR	401	42	13255	1128
PANAMA			2628	237
DOM RP			923	81
VENEZU			1878	158
ECUAD			2725	254
PARAGU	2634	249	8426	777
ARGENT	1478	164	5765	385
SYRIEN	2539	191	32320	2434
ISRAEL	648	49	5764	726
JORDAN	496	48	5724	506
SAUDIA	1173	99	22522	2079
KUWAIT			2535	253
A EMIR	1195	132	9809	914
OMAN			2897	327
JEMEN	1722	203	11027	1188
SRILAN			4630	405
MALAYS	615	76	2661	257
SINGAP			3874	344
PHILIP			2367	184
CHINA			9547	758
HONGK	2160	233	136208	13226
4810 91 90				
AND MULTIPLEX GESTRICHEN				
EINF	70068*	8793*	973148*	134487*
AUS LG	61	9	61	9
EU	29792	3947	629168	96939
FRANKR	3044	574	43603	5703
NIEDL	2186	288	24174	2791
ITAL	9250	1192	81929	9554
G BRIT	101	56	10208	2285
SPAN	2797	357	13397	1457
SCHWED	9528	1025	112219	16716
FINNL	2554	417	341726	57879
BELGI			526	287
SCHWZ	38801	4613	329799	35462
POLEN	1190	185	13865	2027
AUSF	92629*	14588*	601741*	82643*
EU	46497	7685	288102	45492
FRANKR	8002	1327	69408	10844
NIEDL	5016	815	26431	4159
ITAL	374	41	40684	5812
G BRIT	22376	3665	89273	14408
IRLAND	625	101	3154	493
DAENM	950	159	3594	582
SPAN	807	147	9318	1576
SCHWED	1189	194	5039	799
OESTER	2504	436	26998	4489
BELGI	4654	800	13733	2245
SCHWZ	18690	3330	54708	9317
MALTA	155	18	11937	1324
POLEN	3625	466	45437	4723
TSCHE	6005	779	39480	4423
SLOWAK	3518	575	9507	1452
UNGARN	3727	472	20032	2782
RUMAEN	381	68	3673	432
UKRAIN	1619	195	17541	1786
RUSSLD	226	31	8278	905
SLOWEN	1014	179	2974	463
KROAT	866	119	8849	1199
AEGYPT			2009	222
SYRIEN	1246	90	6397	432
IRAN			20222	1403
ISRAEL	1854	212	38743	3424
JORDAN			1383	492
JEMEN			3026	405
PAKIST	1978	232	3141	300
MALAYS	25	3	1195	168
CHINA			4214	281
HONGK			1958	201
4810 99 10				
AND PAPIER USW GEBLEICHT KAOLINGESTR				
EINF	22179*	5552*	218408*	49485*
EU	22179	5552	217564	49344
FRANKR	550	90	6250	1481
NIEDL	3001	713	19878	5192
G BRIT	7040	1561	36758	9118
SPAN	2002	234	10123	1078
SCHWED	9292	2590	103351	25487
FINNL	163	36	38409	6581
BELGI	108	23	1344	234
USA			755	118
AUSF	901*	199*	21063*	4166*
EU	823	191	18976	3933

Wichtigste Ursprungs- und Bestimmungs-Laender	SEPTEMBER 2000		JAN./SEP. 2000	
	dt = 100kg	1000 DM	dt = 100kg	1000 DM
NIEDL	696	167	3469	819
G BRIT	5	1	3751	1032
DAENM	70	10	4315	611
SCHWED			1312	254
OESTER	18	4	3238	633
PHILIP			1091	118
4810 99 30				
AND PAPIER USW M GLIMMERSTAUBUEBERZUG				
EINF	95*	52*	457*	278*
EU	93	48	436	241
ITAL	93	48	436	241
AUSF	46*	64*	423*	529*
USA	17	22	236	365
4810 99 90				
ANDERE PAPIERE UND PAPPEN BEARBEITET				
EINF	27936*	5859*	267648*	56693*
AUS LG			289	168
FRANKR	312	276	3749	1672
NIEDL	2439	832	29994	10061
ITAL	13736	3552	149475	36815
G BRIT			259	257
SCHWED			1631	265
FINNL			678	173
OESTER	6756	764	67331	5194
SCHWZ	2274	336	11450	1431
SLOWEN			2106	338
USA	32	33	350	235
AUSF	5022*	1120*	50647*	10967*
PV			105	106
EU	529	161	10045	3962
ITAL			997	271
PORTUG	142	91	1969	1041
OESTER	118	23	4955	1732
BELGI			721	432
SCHWZ	453	213	1761	728
TUERK	222	23	2627	366
POLEN	1202	240	5497	1224
TSCHE	1663	175	22771	2328
SLOWAK	124	76	449	326
UKRAIN	234	113	1732	822
RUSSLD	95	41	2495	562
4811 10 00				
PAPIER USW GETEERT USW IN ROLLE BOGEN				
EINF	32300*	3189*	203007*	21700*
EU	20641	1858	109285	10163
ITAL	6387	330	40556	2507
G BRIT			650	287
BELGI	14051	1501	67319	7148
SCHWZ	6761	1068	62017	9823
TSCHE	2916	117	20530	935
SLOWAK	1058	81	8859	553
AUSF	9715*	1957*	101134*	19809*
EU	4351	960	37648	7609
FRANKR	915	145	12101	1828
NIEDL	597	201	2075	707
ITAL	161	154	4984	1803
SPAN	1560	254	5946	1071
OESTER	910	142	7637	1293
BELGI	111	22	1870	316
SCHWZ	6	1	1715	364
TUERK	1003	151	3761	779
ESTLD			2381	385
LETTLD	201	43	7477	1271
POLEN	964	156	16550	3274
TSCHE	933	172	6170	1234
UNGARN	335	65	6002	1174
UKRAIN	65	17	1976	337
RUSSLD	835	173	2253	472
SLOWEN	116	24	2521	496
KROAT	438	74	4497	749
B HERZ			1970	361
USA			1265	386
4811 21 00				
PAPIER SELBSTKLEBEND IN ROLLEN BOGEN				
EINF	70973*	23192*	403395*	156069*
AUS LG	88	63	453	516
FRANKR	29934	7156	128074	43912
NIEDL	1950	1273	26380	14545
ITAL	1619	902	19461	10906
G BRIT	6218	2117	60809	26134
DAENM	429	267	1444	817
SCHWED	632	284	4769	1721
FINNL	21033	7237	98726	38762
BELGI	6820	2894	44647	19019
LUXEMB	605	294	12992	6582
SLOWEN	52	60	325	314
USA	313	328	2680	3475
AUSF	58189*	31033*	499169*	250107*
PV			19	12
EU	36114	19279	304129	148316
FRANKR	6237	3474	34247	18528
NIEDL	5986	3316	39709	20977
ITAL	3532	1998	35842	17584
G BRIT	6268	3059	61251	28338
IRLAND	179	88	2198	1170
DAENM	5847	2835	41280	17054
GRIECH	1192	595	9329	4615
PORTUG	133	64	933	469
SPAN	1309	768	16507	8165
SCHWED	718	596	4548	3248
FINNL	82	56	15144	7339
OESTER	2873	1305	27626	12420
BELGI	2058	1124	18499	8154
NORWEG	97	75	957	708
SCHWZ	3266	2083	29143	18472
TUERK	1280	528	11202	4544
LETTLD	40	23	563	275
POLEN	3330	1456	34935	15224
TSCHE	1099	541	12287	5921
SLOWAK	207	108	1488	743
UNGARN	601	355	7890	4823
RUMAEN	311	152	3379	1672
BULGAR	83	42	1240	670
RUSSLD	3589	1774	19462	9101
GEORG			154	86
SLOWEN	557	317	5782	3060
KROAT	97	54	1131	613
JUGOSL	146	62	489	216
MAROKK	30	14	457	156
COTEIV			470	198
S AFR	4	7	379	346
USA	440	370	3160	3358
KANADA			101	76
MEXIKO	164	203	2958	2163
GUATEM	441	235	970	529
EL SAL	116	68	902	494
KOLUMB	10	7	612	248
ECUAD			3171	1495
BRASIL	352	180	1666	878
CHILE	674	322	8330	3546
ARGENT	643	380	4914	2547
ZYPERN	23	14	587	306
LIBAN	154	56	643	293
SYRIEN	284	92	3737	1124
IRAN	169	106	368	239
ISRAEL	291	128	7193	3335
SAUDIA	702	367	5134	2315
KUWAIT	155	93	335	227
BAHRAI			549	242
MALAYS	6	4	375	276
SINGAP	78	55	1459	637
REPKOR	215	87	2183	1338
JAPAN	304	253	1642	1464
TAIWAN	127	79	919	597
HONGK	1080	544	3558	2131
AUSTRL	97	93	1389	1180
4811 29 00				
PAPIER GUMMIERT NICHT SELBSTKLEBEND				
EINF	2281*	1242*	17860*	10377*
EU	1234	672	10600	6314
FRANKR	354	159	1900	905
NIEDL	45	39	1075	877
ITAL	145	171	1528	923
G BRIT	241	155	3332	2132
SCHWED	430	121	1739	723
BELGI	15	21	598	389
SCHWZ	355	168	3035	1538
POLEN	275	92	1090	450
USA	373	253	2955	1792
JAPAN	41	56	69	203
AUSF	1880*	1297*	19722*	10735*
PV	1	17	5	59
EU	561	290	8880	4486
FRANKR	98	64	428	574
NIEDL	411	136	3914	2223
G BRIT	11	8	1395	310
OESTER	17	17	1102	494
BELGI	21	55	920	369
SCHWZ	40	55	306	439
POLEN	14	9	865	460
TSCHE	490	153	5483	1535
RUSSLD	1	5	811	776
TUNES	8	76	27	102
USA	536	550	1446	1326
VENEZU			29	112
IRAN			394	301
4811 31 00				
PAPIER KSTGESTRICH GEBLEICHT >150G/M2				
EINF	42348*	12603*	540421*	161292*
EV			66877	25018
AUS LG	212	413	728	1994
EU	40602	11322	494680	133012
FRANKR	2396	651	11194	2860
NIEDL	20557	5012	266285	68005
ITAL	140	42	550	254
G BRIT	5783	2806	60489	28634
SCHWED	5087	1822	52439	14434
FINNL	5394	806	83677	22544
OESTER	715	206	1530	551
BELGI	530	277	8381	5554
NORWEG	230	65	1603	289
SCHWZ	104	147	2124	2121
SLOWEN	845	304	4511	1459
USA	323	492	3494	2052
JAPAN	52	224	32913	22082
AUSF	76763*	32325*	647188*	262123*
EU	46040	19208	283996	123637
FRANKR	3032	1016	29018	16476
NIEDL	18305	6411	75959	27794
ITAL	167	88	807	736
G BRIT	22580	10837	131853	53478
DAENM			11007	5080
PORTUG	34	18	1557	857
SPAN	47	53	958	1381
SCHWED	357	242	3882	1997
FINNL			8065	4644
OESTER	698	158	1564	559
BELGI	798	365	19142	9548
SCHWZ	1952	777	7234	3543
TUERK	325	159	3968	2228
POLEN	623	172	5146	1819
TSCHE	3413	1673	16156	7712
SLOWAK	848	452	1631	849
UNGARN	146	65	1350	575
RUMAEN	342	84	2460	620
BULGAR	27	15	371	197
RUSSLD	342	360	1935	1471
SUDAN	43	40	158	179
USA	5049	2550	50114	24215
KANADA	1522	522	8144	4154
THAIL			7207	854
MALAYS			571	400
SINGAP	28	59	227	789
CHINA	6678	2776	65429	25958
TAIWAN	478	77	11892	1789
HONGK	715	127	4083	707
AUSTRL	7641	2703	172483	58979
4811 39 00				
AND PAPIER KUNSTSTOFFGESTRICHEN USW				
EINF	84206*	39072*	699848*	285581*
AUS LG	170	491	866	2645
EU	65311	28545	537137	193576
FRANKR	5242	1129	41545	12813
NIEDL	5649	2481	30266	14526
ITAL	4746	2068	82610	29590
G BRIT	12857	8211	38292	28574
DAENM	66	44	1399	435
SPAN	6592	3804	12573	6498
SCHWED	4500	1504	113474	29575
FINNL	12809	3392	121520	32644
OESTER	7280	2765	62461	19828
BELGI	5470	3123	32958	18963
NORWEG	220	45	692	217
SCHWZ	7526	4753	79215	47753
TUERK	182	86	212	100
LETTLD	37	15	441	197
POLEN	5667	2676	34844	14766
TSCHE	1519	262	11637	1964
UNGARN			8512	4141
RUMAEN	104	41	602	222
USA	1553	1589	18778	14620
BRASIL			211	88
ISRAEL	14	31	98	187
CHINA	1534	558	1942	702
JAPAN	273	396	4148	6655
AUSF	197119*	98106*	1519211*	770825*
EV	11	16	11	16
PV	92	45	1489	853
EU	122697	53382	974449	457203
FRANKR	16902	6471	208323	113773
NIEDL	29185	8871	171574	51799
ITAL	14358	8035	112880	62484
G BRIT	17658	9507	132192	74031
IRLAND	2847	953	21139	7281
DAENM	1044	852	8106	6757
GRIECH	2068	1109	13798	6363
PORTUG	1499	425	7374	3775
SPAN	5091	2662	46965	27805
SCHWED	1170	615	11986	7145
FINNL	1346	1016	8991	5864
OESTER	16318	6489	124123	46152
BELGI	13197	6374	105769	43599
LUXEMB	4	3	1229	375
NORWEG	418	316	6289	3788
SCHWZ	9086	3698	76182	30693
TUERK	6396	3118	28240	15541
ESTLD	45	43	618	530
LETTLD	463	573	3008	3635
LITAU	350	221	4719	3678
POLEN	10378	8608	60213	45331
TSCHE	1305	776	10481	4947
SLOWAK	389	207	3119	1739
UNGARN	2235	1077	11661	6521
RUMAEN	393	177	2759	1206
BULGAR	225	98	4455	1482
UKRAIN	260	123	2900	1176
BELARS	41	17	930	411
RUSSLD	2692	1851	32688	19259
USBEK			1014	1255
SLOWEN	1367	755	8993	4797
KROAT	32	23	771	271
B HERZ	435	229	2038	1126
JUGOSL	18	9	881	472
MAROKK	1263	703	7273	3989
ALGER	39	25	1170	825
TUNES	92	46	870	431
AEGYPT	552	122	5430	1398
SUDAN			2072	327
NIGERI			194	122
UGANDA			65	78
S AFR	3396	1653	26000	12046
USA	12978	9105	115825	71765
KANADA	387	497	2290	2642
MEXIKO	338	169	2980	1537
COSTA			692	475
KOLUMB	13	11	1454	898
PERU	145	101	1410	956
BRASIL	2444	1211	18068	9010
CHILE			1136	812

Wichtigste Ursprungs- und Bestimmungs-Laender	SEPTEMBER 2000		JAN./SEP. 2000	
	dt - 100kg	1000 DM	dt - 100kg	1000 DM
ARGENT	1317	471	4677	1678
ZYPERN	1071	457	4211	1649
SYRIEN			306	122
IRAN	829	562	3250	2553
ISRAEL	1165	518	3283	2208
SAUDIA	1059	565	9232	6150
A EMIR	20	27	329	295
PAKIST	116	57	1738	575
INDIEN	995	407	2826	1260
THAIL	239	175	3294	3003
INDONE	42	46	562	644
MALAYS	460	397	1632	1173
SINGAP	37	25	3019	2608
PHILIP	777	219	2888	1120
CHINA	785	525	6806	4755
REPKOR	1057	665	8862	5450
JAPAN	189	167	2163	1724
TAIWAN	3462	2074	12050	6415
HONGK	775	703	7005	3925
AUSTRL	1387	686	5397	3136
NEUSEE	190	134	10247	6629
N ERM	39	20	453	292
4811 40 00				
PAPIER WACHS- PARAFFIN- USW -UEBERZUG				
EINF	5479*	2728*	31240*	15730*
EU	6458	2714	29800	15047
FRANKR	1331	755	12736	7565
NIEDL	1385	859	8658	4580
ITAL			598	210
SCHWED	178	90	178	90
FINNL	3335	894	3851	1178
OESTER	103	41	1625	536
BELGI	95	38	1223	495
SCHWZ	21	14	913	384
USA			407	251
AUSF	5829*	4916*	43740*	32889*
EU	1678	1329	15736	12475
FRANKR	23	33	669	927
NIEDL	776	596	3178	2706
ITAL	233	201	2200	1847
G BRIT	391	324	4302	3627
DAENM	148	37	1811	811
SPAN	4	34	504	479
SCHWED		5	544	464
FINNL	44	42	644	560
BELGI	7	6	780	453
SCHWZ	734	574	4166	3306
TUERK	205	154	710	598
POLEN	95	74	754	677
TSCHE	163	118	590	520
RUMAEN	158	124	568	382
SLOWEN	104	128	405	271
MAROKK	18	12	180	230
SUDAN	123	72	860	639
MAURET	387	137	387	137
TSCHAD			96	99
NIGERI	336	127	6669	2682
KENIA			297	330
UGANDA			153	90
USA	111	141	610	917
KANADA	150	141	150	141
KOLUMB			546	904
BRASIL	139	101	1569	1245
ARGENT	618	1001	1396	1945
LIBAN			158	101
IRAN	180	120	1670	889
PAKIST	137	62	867	398
INDONE	149	203	906	1016
CHINA	1	1	147	216
JAPAN	7	5	305	266
4811 90 10				
ENDLOSFORMULARE AUS GESTR PAPIER USW				
EINF	1138*	300*	11360*	2627*
EU	371	126	4033	1159
FRANKR			1099	190
ITAL	225	82	1904	679
POLEN	754	157	5774	1314
AUSF	1839*	798*	15729*	5843*
EU	569	200	9531	2987
FRANKR	405	156	7320	2096
NIEDL	53	19	732	336
SCHWZ	192	97	1625	779
POLEN	8	41	1247	537
TSCHE			492	248
RUSSLD	1050	451	1866	966
ISRAEL			594	190
4811 90 90				
ZELLSTOFFWATTE ZELLSTOFFASERVLIESE				
EINF	32066*	17484*	224398*	131266*
EV	54	69	201	273
AUS LG	27	44	441	872
EU	21930	10576	152560	80710
FRANKR	2637	1343	14996	9731
NIEDL	828	495	9032	3878
ITAL	758	537	22827	11144
G BRIT	6160	2643	39540	17967
DAENM	159	68	4403	1716
SPAN	146	60	3076	1764
SCHWED	1502	864	4947	3130
FINNL	2320	769	9365	2762
OESTER	5576	1456	21354	5506
BELGI	1844	2142	22096	22432

Wichtigste Ursprungs- und Bestimmungs-Laender	SEPTEMBER 2000		JAN./SEP. 2000	
	dt - 100kg	1000 DM	dt - 100kg	1000 DM
LUXEMB			862	463
SCHWZ	5156	2872	28673	16688
TUERK	227	369	1098	1536
POLEN	2953	1779	23036	12368
TSCHE	153	86	1646	482
SLOWEN	337	147	1149	444
USA	445	789	8305	8943
KANADA			116	196
THAIL	53	150	517	1338
JAPAN	704	721	6117	8007
AUSF	233362*	124881*	1940478*	1039311*
EV	2	5	3	12
PV	5	5	207	159
EU	127710	65518	1007567	547395
FRANKR	26384	12235	195460	99110
NIEDL	7266	3368	65393	28622
ITAL	22546	11793	200367	107285
G BRIT	20509	10654	159800	80012
IRLAND	446	180	6015	2499
DAENM	8904	3710	41307	23960
GRIECH	2566	725	20693	6819
PORTUG	3269	1470	24117	11394
SPAN	10593	5681	90299	56197
SCHWED	11611	5558	89019	38263
FINNL	1246	685	18759	8398
OESTER	7034	5042	90977	57893
BELGI	4768	3248	33597	24029
LUXEMB	268	149	1844	924
NORWEG	1114	568	6658	3936
SCHWZ	8380	5118	71558	40741
TUERK	9428	5818	85381	49534
ESTLD	206	85	844	468
LETTLD	325	125	2365	1014
LITAU	74	29	510	254
POLEN	8360	4854	83453	51155
TSCHE	5256	2650	42433	19368
SLOWAK	741	454	8589	5021
UNGARN	2697	1551	28378	17773
RUMAEN	1115	490	3637	1472
BULGAR	236	89	3059	1063
UKRAIN	756	285	5157	2176
BELARS	383	143	2645	1089
RUSSLD	4565	2598	53577	27561
KASACH			270	210
USBEK			1457	1037
SLOWEN	870	736	8133	5971
KROAT	137	83	2475	1082
JUGOSL	220	97	1316	484
MAROKK	381	136	4204	1219
TUNES	367	116	1223	529
AEGYPT	729	312	2844	932
NIGER			195	82
SIER L			540	92
NIGERI			465	154
KENIA	1	2	680	225
UGANDA	176	128	1449	990
SIMBAB			114	140
S AFR	4940	2578	36138	21797
USA	24390	12279	196903	93610
KANADA	2534	1445	16005	10311
MEXIKO	895	484	5360	2600
KOLUMB	1408	765	12624	5876
VENEZU	629	294	2113	971
PERU	117	56	1605	861
BRASIL	473	306	20808	9563
CHILE	2363	1061	16844	6943
URUGU	139	63	1738	783
ARGENT	2481	1235	20615	9646
ZYPERN	136	55	638	223
LIBAN		1	1365	429
SYRIEN	204	138	6056	2024
IRAN	6	18	1567	438
ISRAEL	1990	965	17505	8928
JORDAN	67	27	2162	462
SAUDIA	277	115	893	414
A EMIR	249	117	5908	2392
PAKIST	74	79	3286	1277
INDIEN	1194	780	23162	9459
SRILAN	10	5	1911	727
BHUTAN			210	170
THAIL			3891	1717
VIETNM	138	64	1650	567
INDONE	257	239	8921	3588
MALAYS	967	686	9427	5859
SINGAP	144	166	1461	1222
PHILIP	1118	678	5084	2408
CHINA	4705	2829	17968	11586
DV KOR			128	131
REPKOR	1203	1217	14076	11689
JAPAN	291	218	3423	2282
TAIWAN	447	475	1742	1724
HONGK	1211	931	6262	4237
AUSTRL	3237	1915	26132	14330
NEUSEE	507	249	6252	2756
4812 00 00				
FILTERSBLOECKE USW AUS PAPIERHALBSTOFF				
EINF	365*	318*	4076*	3512*
EU	28	51	609	821
G BRIT	15	10	478	401
SCHWZ	334	201	2925	1495
USA	1	11	223	643
AUSF	5545*	4547*	68944*	55312*
EU	1087	773	32808	28714
FRANKR	69	77	10997	8687
NIEDL	13	49	855	1006
ITAL	409	220	5268	4715
G BRIT	48	86	2109	1881
DAENM	342	144	3876	2091
GRIECH	96	59	793	571
PORTUG			704	641
SPAN	19	18	2203	1506
FINNL	43	47	815	677

Wichtigste Ursprungs- und Bestimmungs-Laender	SEPTEMBER 2000		JAN./SEP. 2000	
	dt - 100kg	1000 DM	dt - 100kg	1000 DM
OESTER	32	50	2545	2354
BELGI	4	4	1072	1083
SCHWZ	112	130	1976	1746
TUERK	67	78	456	517
POLEN	283	150	1779	957
TSCHE	71	62	935	753
UNGARN	195	145	1460	1136
RUMAEN	89	77	684	577
BULGAR	124	84	1218	784
UKRAIN	279	291	962	826
MOLDAU	21	16	371	255
RUSSLD	340	290	2530	2075
SLOWEN	34	32	671	821
JUGOSL			273	345
AEGYPT	45	28	230	161
S AFR	57	75	853	630
USA	493	479	4299	3196
KANADA	423	211	2145	1104
BRASIL	29	14	662	285
CHILE	275	215	1049	920
ARGENT	107	86	588	597
ZYPERN	1	3	268	250
SYRIEN			132	148
SAUDIA	4	3	207	294
INDIEN	71	98	509	437
THAIL	82	66	1184	769
CHINA	142	144	3285	3342
REPKOR	75	94	712	622
JAPAN	50	60	382	520
TAIWAN			744	426
HONGK	5	5	267	252
AUSTRL	121	58	544	394
4813 10 00				
ZIGARETTENPAPIER HEFTCHEN OD HUELSEN				
EINF	610*	1363*	27727*	32299*
EU	608	1342	27723	32281
FRANKR	165	598	14591	13180
SPAN	46	204	597	1180
OESTER	52	62	9203	13333
BELGI	345	478	3265	4388
AUSF	3467*	4079*	26420*	30150*
EU	2066	2680	13161	17044
FRANKR	124	128	704	721
NIEDL	615	833	3386	4554
G BRIT	339	561	1819	3209
DAENM	269	285	1971	2123
SCHWED	122	198	656	976
FINNL	55	93	185	312
BELGI	494	497	4093	4595
NORWEG			252	338
TSCHE	900	826	5719	5278
UNGARN	203	201	1651	1623
USA	58	116	1333	1593
KANADA			189	870
ISRAEL	47	43	290	266
AUSTRL	159	177	2585	2453
4813 20 00				
ZIGARETTENPAPIER IN ROLLEN BREITE<5CM				
EINF	7529*	5163*	55367*	37985*
EU	7288	4804	54403	36502
FRANKR	2132	1246	18584	10836
G BRIT	470	450	935	873
SPAN	54	23	1088	658
OESTER	4620	3075	32206	22949
BELGI	7	5	1524	1110
USA	123	267	674	1286
AUSF	15553*	6635*	125011*	48695*
4813 90 00				
ANDERES ZIGARETTENPAPIER				
EINF	8452*	5493*	58012*	37781*
EU	7027	4973	53665	35957
FRANKR	1800	1379	14479	11040
ITAL	230	108	1461	718
G BRIT	3911	2553	22361	14815
OESTER	246	282	6255	3203
BELGI	840	651	9109	6181
SCHWZ			591	578
USA	1422	508	3413	1214
AUSF	6955*	4841*	52577*	37269*
4814 10 00				
RAUHFASERPAPIER SOG INGRAINPAPIER				
EINF	3703*	1072*	25092*	7221*
EU	3702	1071	25051	7194
FRANKR	1014	361	9931	2894
G BRIT	2688	709	14541	4126
AUSF	2236*	740*	28895*	8167*
EU	1058	396	9193	3237
FRANKR	84	31	1687	576
OESTER	518	166	4801	1589
SCHWZ	396	109	3240	899
UNGARN	276	78	11617	2352
RUSSLD			1056	512

Wichtigste Ursprungs- und Bestimmungs-Laender	SEPTEMBER 2000		JAN./SEP. 2000	
	dt = 100kg	1000 DM	dt = 100kg	1000 DM
4814 20 00				
TAPETE USW SCHAUSEITE KUNSTSTOFF				
EINF	1334*	937*	32948*	23851*
EU	786	679	29302	21482
FRANKR	22	29	6739	5455
NIEDL	465	328	9909	6807
ITAL	88	77	8930	5544
G BRIT	49	54	960	1015
BELGI	154	177	2576	2439
POLEN			388	529
SLOWAK			761	240
UNGARN	409	158	2044	819
USA	42	21	266	565
AUSF	32752*	21780*	312190*	200180*
PV	97	18	1797	547
EU	7376	4992	106817	68010
FRANKR	4886	3253	69135	44016
NIEDL	690	341	13424	7171
ITAL	18	17	471	373
G BRIT	218	153	4875	3167
DAENM	129	138	932	881
SPAN	100	69	594	486
SCHWED	47	26	427	272
FINNL	217	131	1368	957
OESTER	336	264	3974	3023
BELGI	611	436	10489	6004
LUXEMB	67	111	948	1505
NORWEG	172	146	1244	1118
SCHWZ	59	57	1198	936
TUERK	30	36	438	479
ESTLD	495	326	5090	3234
LETTLD	685	460	2752	1869
LITAU	770	335	6946	2940
POLEN	4795	2990	43695	26384
TSCHE	338	219	2983	1582
UNGARN	291	219	3929	2268
RUMAEN	100	78	964	519
BULGAR	491	264	1522	944
UKRAIN	1914	1375	19132	12697
BELARS	369	230	2671	1781
MOLDAU	351	215	1569	920
RUSSLD	13086	8600	100144	65549
GEORG	188	79	420	239
ARMEN	133	62	513	200
ASERB			279	214
KASACH	68	31	1585	1083
USBEK			318	226
KIRGIS			342	233
JUGOSL			250	146
ALGER			338	272
SEYCH			112	78
USA	702	579	4138	3941
ARGENT	60	97	120	160
PAKIST	166	76	166	76
MONGOL			191	103
CHINA	16	23	107	110
REPKOR		2	23	88
HONGK	7	6	309	255
4814 30 00				
TAPETE USW SCHAUSEITE FLECHTSTOFF				
EINF	30*	91*	5767*	2497*
AUS LG	1	4	1	7
EU	15	37	5585	1774
G BRIT			5495	1557
JAPAN	3	10	75	338
AUSF	22*	24*	462*	431*
EU	5	10	19	98
RUSSLD			309	180
4814 90 10				
TAPETE SCHAUSEITE KSTSTOFFSCHUTZSCH				
EINF	1431*	760*	14225*	7362*
PV			12	1
AUS LG			1	5
EU	517	466	5641	5107
FRANKR	45	35	997	871
NIEDL	70	35	2448	1170
ITAL	255	236	1865	1732
G BRIT	127	142	1062	1056
SLOWAK	720	205	6495	1737
AUSF	4241*	2385*	65285*	29996*
PV			55	11
EU	2443	1070	44009	17355
FRANKR	1664	689	26454	9800
NIEDL	362	160	6502	2803
G BRIT	31	16	796	472
SCHWED	40	26	504	289
OESTER	86	57	1661	995
BELGI	152	60	5391	2453
TUERK	27	36	249	246
ESTLD	32	20	1238	824
LITAU	175	64	1122	487
POLEN	424	294	4067	2501
TSCHE	100	80	1203	828
UNGARN	125	99	2228	1327
BULGAR	215	128	715	404
UKRAIN	36	23	905	410
RUSSLD	320	267	5949	3917

Wichtigste Ursprungs- und Bestimmungs-Laender	SEPTEMBER 2000		JAN./SEP. 2000	
	dt = 100kg	1000 DM	dt = 100kg	1000 DM
4814 90 90				
AND PAPIERTAPETEN BUNTGLASPAPIER				
EINF	3311*	2047*	15271*	9854*
AUS LG			4	9
EU	1951	1113	5637	3750
FRANKR	472	295	899	626
NIEDL	586	259	2322	960
ITAL	847	517	1488	1232
BELGI	4	4	647	635
SCHWZ	289	177	579	348
POLEN	222	470	2661	3555
SLOWAK	587	147	2317	620
UNGARN			488	209
BULGAR	101	32	2732	755
AUSF	11707*	7711*	98341*	65700*
PV	54	18	54	18
EU	4654	2784	43301	26799
FRANKR	3085	1685	28921	16599
NIEDL	441	305	4452	2756
ITAL	1	2	543	341
G BRIT	394	279	2158	1489
IRLAND	29	16	261	154
DAENM	34	31	549	475
SPAN	14	24	271	245
SCHWED	169	108	1131	870
FINNL	94	74	996	738
OESTER	256	160	2052	1454
BELGI	122	99	1759	1493
NORWEG	67	71	747	676
SCHWZ	47	33	697	639
TUERK	20	13	325	366
ESTLD	173	149	1192	1008
LETTLD	218	197	2198	1685
LITAU	72	51	1343	747
POLEN	361	226	3203	2096
TSCHE	146	86	965	675
SLOWAK	45	38	252	201
UNGARN	448	264	3342	1858
UKRAIN	192	160	2485	924
BELARS	12	17	522	292
MOLDAU	26	15	178	185
RUSSLD	4324	2830	30850	21527
KASACH	110	78	189	144
USA	115	165	2453	2433
SAUDIA	71	76	308	315
REPKOR			75	196
HONGK	4	4	297	306
N ERM	120	90	647	486
4815 00 00				
FUSSBODENBELAG M PAPIER/PAPPUNTLAG				
	M2		M2	
EINF	*	*	*	*
AUSF	422*	12*	1521*	37*
GEW DT	14		50	
4816 10 00				
KOHLE- VERVIELFAELTPAPIER ZUGESCHNITT				
	DT		DT	
EINF	124*	176*	335*	473*
EU	6	8	83	82
SCHWZ			125	195
MEXIKO	118	168	124	188
AUSF	238*	307*	2372*	1922*
EU	125	92	1490	686
FRANKR	1	1	720	300
TUERK	29	54	160	272
RUMAEN	24	34	169	258
KENIA	36	86	74	179
4816 20 00				
PRAEP DURCHSCHREIBEPAPIER ZUGESCHNITT				
EINF	2237*	916*	45253*	16504*
EU	593	593	32550	13807
NIEDL	11	5	1245	311
ITAL	448	511	5139	6120
G BRIT	26	23	775	483
DAENM	16	9	110	106
BELGI			24656	6646
TSCHE	1523	315	12125	2503
AUSF	58401*	18054*	643298*	177963*
EU	48905	15108	545166	150453
FRANKR	7903	2147	91035	24685
NIEDL	1830	529	22830	6110
ITAL	15481	5114	131219	35388
G BRIT	9860	3143	113307	30932
DAENM	1494	482	11474	3716
GRIECH	2880	865	26798	7890
PORTUG	1155	347	15255	4162
SPAN	3685	1085	70498	18019
SCHWED	2146	590	19346	5678
FINNL	745	206	6757	2024
OESTER	401	150	15626	4733
BELGI	1385	447	16354	4840
NORWEG	334	91	3037	799
SCHWZ	1347	491	16017	5110

Wichtigste Ursprungs- und Bestimmungs-Laender	SEPTEMBER 2000		JAN./SEP. 2000	
	dt = 100kg	1000 DM	dt = 100kg	1000 DM
TUERK			469	90
LITAU	182	56	1075	308
POLEN	1405	446	19651	5070
TSCHE	202	61	2146	633
UNGARN	46	14	1144	288
RUMAEN	935	288	5903	1608
BULGAR	227	63	1207	322
RUSSLD	50	14	1831	470
USA	195	64	1107	389
MEXIKO			1950	643
PANAMA	192	61	1245	351
KOLUMB			2211	577
CHILE	828	285	8811	2756
ARGENT			487	132
ZYPERN	389	95	3713	870
ISRAEL	275	92	1890	629
SAUDIA	258	95	488	209
A EMIR	67	20	1541	414
MALAYS	296	89	1447	392
SINGAP	123	41	2623	800
REPKOR	1215	310	6095	1431
TAIWAN			3887	1101
4816 30 00				
VOLLSTAENDIGE DAUERSCHABLONEN				
EINF	1*	3*	13*	116*
AUS LG			3	51
EU			5	15
AUSF	21*	66*	333*	772*
EU	2	5	56	147
AEGYPT			166	248
4816 90 00				
AND PRAEPARIERT PAPIER ZUGESCHNITTEN				
EINF	52*	168*	8793*	5040*
AUS LG	49	164	494	2717
SCHWED			6973	1485
JAPAN	49	164	520	2968
AUSF	69*	82*	2320*	1238*
EU	52	57	363	468
AEGYPT			168	232
TANSAN			1355	219
4817 10 00				
BRIEFUMSCHLAEGE				
EINF	19465*	9312*	161515*	68823*
LV			38	22
PV	5	5	5	5
EU	7032	4043	52460	25911
FRANKR	4684	1799	16974	5600
NIEDL	117	86	7535	2123
ITAL	41	37	2547	1849
G BRIT	119	143	1811	1824
PORTUG	12	13	411	232
SPAN	1881	1889	12529	10443
SCHWED	1	4	433	203
OESTER			3197	1855
BELGI	177	72	5965	1694
SCHWZ	4221	2697	48502	23166
POLEN	2453	821	15615	4999
TSCHE	4191	1236	30130	9527
SLOWAK	392	107	5343	1271
SLOWEN	852	276	6756	2147
USA	305	117	1256	1119
INDONE			687	234
AUSF	41132*	16752*	387212*	164947*
PV	10	3	240	184
EU	31254	11832	312530	129321
FRANKR	6185	2000	59095	21734
NIEDL	8903	3322	76615	31922
ITAL	41	23	709	421
G BRIT	11285	4181	102350	40811
IRLAND	15	15	5691	2617
DAENM	488	218	12167	5269
PORTUG			325	205
SPAN			353	179
SCHWED	511	220	7740	3384
FINNL	355	145	4014	1522
OESTER	2249	1121	27185	13495
BELGI	1190	573	14423	6619
LUXEMB	25	10	1792	1025
ISLAND	7	5	765	300
NORWEG	710	371	3057	1299
SCHWZ	3478	1563	21986	9872
POLEN	724	318	8852	3369
TSCHE	4133	2146	30264	15772
UNGARN	265	152	3267	1664
RUMAEN	2	4	920	312
RUSSLD	135	93	447	225
USA	7	14	120	186
ZYPERN			1110	412
JORDAN	76	48	695	504
4817 20 00				
KARTENBRIEF POST- KORRESPONDENZKARTE				
EINF	57*	125*	674*	1146*

Wichtigste Ursprungs- und Bestimmungs-Laender	SEPTEMBER 2000		JAN./SEP. 2000	
	dt = 100kg	1000 DM	dt = 100kg	1000 DM
EU	36	49	288	361
SCHWZ	11	28	207	388
AUSF	69*	202*	1930*	2876*
EU	41	129	1304	1924
FRANKR		1	633	443
G BRIT		1	51	148
SPAN	1	6	253	243
OESTER	33	108	245	854
SCHWZ	17	44	269	514
POLEN			179	176
4817 30 00				
SCHREIBWARENZUSAMMSTELLG IN SCHACHTEL				
EINF	676*	601*	8229*	5930*
AUS LG	5	10	125	128
EU	60	72	986	1133
NIEDL	36	33	495	597
ITAL			64	124
SCHWZ	62	71	480	465
TSCHE	330	189	4410	2058
USA	18	23	226	372
CHINA	167	175	1387	1243
AUSF	646*	1085*	5216*	7308*
EU	355	652	2636	3989
NIEDL	54	84	424	636
ITAL	37	72	268	434
G BRIT	52	81	527	550
OESTER	122	247	612	1152
BELGI	45	102	375	750
SCHWZ	87	136	1019	1398
TSCHE			639	529
USA	147	244	682	1079
4818 10 10				
TOILETTENPAPIER GEW <25G/M2 PRO LAGE				
EINF	152357*	37250*	1454814*	315065*
EU	127874	32911	1246146	279582
FRANKR	3964	838	45602	10411
NIEDL	2797	765	13471	3931
ITAL	84083	23128	894459	210191
G BRIT	1954	506	12632	2952
SPAN	397	92	3721	631
SCHWED	729	176	7454	1619
FINNL	1607	399	4069	1008
OESTER	26516	5212	235484	40676
BELGI	5827	1795	29247	8127
SCHWZ	1369	235	18871	3443
POLEN	2626	461	18901	3025
SLOWAK	16554	2914	134028	21938
SLOWEN	3803	694	33671	6137
USA	5	3	2301	699
AUSF	59982*	15100*	425710*	103889*
EU	51414	12714	337001	79599
FRANKR	4598	1275	37952	9737
NIEDL	22182	5792	126050	30067
ITAL	2863	793	16897	4366
G BRIT	5644	870	30955	5725
DAENM	6567	1546	51248	11628
GRIECH	374	107	6671	2432
SPAN	184	95	1071	374
SCHWED	400	113	2640	744
OESTER	1053	320	12070	3719
BELGI	7111	1572	47117	10022
LUXEMB	285	86	1466	545
ISLAND	194	66	1197	412
NORWEG	1156	323	6153	1590
SCHWZ	6285	1593	68280	16717
POLEN	421	140	4947	1274
TSCHE	95	14	1543	325
SLOWAK	133	37	2872	828
4818 10 90				
TOILETTENPAPIER GEW >25G/M2 PRO LAGE				
EINF	31801*	6198*	243210*	43508*
EU	25140	5166	173684	32890
FRANKR	4367	754	25825	4480
NIEDL	11028	2512	60368	12048
ITAL	7679	1533	67899	12943
SCHWED	2054	362	16375	2844
OESTER			3142	560
SCHWZ	4759	732	43728	6610
TUERK			94	86
POLEN	1201	154	12456	1552
SLOWAK	265	37	7641	1174
SLOWEN	436	109	5543	1146
AUSF	19123*	3927*	224259*	42988*
EU	17773	3334	215938	40054
FRANKR			16766	3707
NIEDL	5683	852	54583	8476
ITAL			9469	1828
G BRIT	1508	278	14943	3194
DAENM	8136	1664	81388	14741
GRIECH			4076	674
SCHWED	103	20	2387	349
OESTER	275	44	2412	427
BELGI	1785	384	26783	5613
LUXEMB	148	50	2247	525
SCHWZ	1285	558	7536	2677
4818 20 10				
TASCHEN- ABSCHMINKTUECHER AUS PAPIER				
EINF	30674*	9893*	349344*	112916*
EU	18331	6324	248220	84682
FRANKR	6412	2120	80378	26362
NIEDL	519	155	5015	1647
ITAL	6846	2129	120884	39412
G BRIT	711	287	7196	3044
SCHWED	6	8	396	210
BELGI	3637	1554	33721	13827
SCHWZ	3554	1091	29171	9244
TUERK	296	192	1807	995
POLEN	1524	528	10393	3200
SLOWAK	734	153	4900	1117
SLOWEN	2150	565	17789	4224
KANADA	36	12	581	182
ISRAEL	3951	1004	36292	9117
AUSF	29524*	10794*	331113*	107436*
EU	19491	5939	258076	80748
FRANKR	6468	2473	73498	24376
NIEDL	2416	724	32840	9021
ITAL	15	8	16531	4860
G BRIT	170	62	20873	5559
DAENM	777	264	5992	1860
GRIECH	428	168	4105	1468
PORTUG			4702	1242
SPAN	1386	499	21896	7029
SCHWED	319	113	2064	727
OESTER	4415	1533	46591	14657
BELGI	2916	1014	29196	9392
SCHWZ	4799	1801	37215	13546
POLEN	975	307	5844	1877
TSCHE	18	15	1514	467
SLOWAK	482	174	4901	1818
UNGARN	816	226	5977	1566
USA	314	297	1487	1430
VENEZU			132	79
INDIEN			904	322
TAIWAN			872	282
HONGK	2279	831	10506	3626
4818 20 91				
HANDTUECHER AUS PAPIER IN ROLLEN				
EINF	53623*	14537*	409203*	109763*
EU	46859	12975	361206	99141
FRANKR	17578	5018	156877	42730
NIEDL	3295	817	25588	6163
ITAL	5089	1282	74972	17977
G BRIT	16687	4555	85320	26378
PORTUG			199	259
SCHWED	2752	886	15412	4742
FINNL	430	81	1265	275
BELGI	945	305	1339	540
SCHWZ	4341	978	31384	6750
POLEN	1152	217	10959	2157
SLOWAK	1086	260	3611	738
USA	44	52	1246	774
AUSF	65217*	21081*	458017*	143670*
PV			473	44
EU	53950	16584	368579	110292
FRANKR	14418	4116	89609	23110
NIEDL	9074	2818	63826	18875
ITAL	3024	863	14902	4176
G BRIT	3077	965	13858	3960
DAENM	5795	1736	48257	13991
GRIECH	386	167	3120	1213
PORTUG	1	2	1696	548
SPAN	1391	405	6434	1835
SCHWED	1325	534	9072	3542
FINNL	188	79	2457	989
OESTER	5808	2135	60697	21647
BELGI	9095	2665	53045	15879
LUXEMB	330	90	1116	366
ISLAND	86	39	844	512
NORWEG	1312	428	5914	1845
SCHWZ	6604	3554	63729	24962
TUERK	30	6	547	161
POLEN	238	78	3274	1088
TSCHE	377	170	5101	1284
SLOWAK	194	72	1892	716
SAUDIA	13	4	2020	439
REPKOR			1110	660
JAPAN	3	2	101	111
4818 20 99				
ANDERE HANDTUECHER AUS PAPIER				
EINF	37378*	7371*	252193*	52705*
EU	28074	5673	165959	37642
FRANKR	4125	1315	32616	10174
NIEDL	16081	2498	82330	13782
ITAL	2146	573	31655	7705
G BRIT	1929	420	7735	2981
SCHWED	274	105	2037	897
FINNL	3276	711	8456	1886
NORWEG			28	81
SCHWZ	8778	1541	79472	13401
TUERK			172	146
POLEN	52	14	2240	379
SLOWEN	354	73	3308	589
AUSF	52598*	11880*	386839*	81499*
EU	37509	8795	280377	60830
FRANKR	9516	2272	64809	14509
NIEDL	6844	1476	59430	12583
ITAL	520	117	4683	1027
G BRIT	2490	577	35012	7661
DAENM	846	237	6034	1526
GRIECH	390	75	3127	565
PORTUG	383	69	1331	286
SPAN	715	175	5967	1394
SCHWED	7840	1904	52084	10408
OESTER	4878	1059	37492	8053
BELGI	2631	734	9159	2599
NORWEG	596	282	3395	1099
SCHWZ	3528	714	26107	5490
TUERK	506	115	2087	530
POLEN	4658	852	30420	5324
TSCHE	1791	332	18513	3205
SLOWAK	18	3	1097	184
UNGARN	1562	272	11504	1986
CHILE	428	94	679	143
ISRAEL	714	131	2640	481
SAUDIA	180	43	1918	456
NEUSEE	445	93	2211	455
4818 30 00				
TISCHTUECHER SERVIETTEN AUS PAPIER				
EINF	43065*	21047*	291408*	127144*
EU	37878	18714	251067	110290
FRANKR	598	250	6875	2464
NIEDL	14489	4221	79609	26477
ITAL	3530	1416	27399	9808
G BRIT	1375	2882	9877	7972
SPAN	4	1	563	400
SCHWED	8853	5934	51815	31908
FINNL	521	491	6261	2236
OESTER	7985	3456	67233	28578
BELGI		1	899	300
NORWEG			502	197
SCHWZ	1160	780	9147	4385
POLEN	625	439	4988	2679
SLOWAK	768	169	5748	1278
SLOWEN	2322	701	18168	5659
USA	63	27	705	329
CHINA		1	104	131
JAPAN	47	214	547	2021
AUSF	28044*	20258*	214023*	148764*
EU	20877	13836	151570	95162
FRANKR	3189	1849	21079	11061
NIEDL	4306	3347	27692	17526
ITAL	1253	675	7984	4216
G BRIT	1315	885	8999	6385
IRLAND	22	12	139	149
DAENM	930	676	10453	8576
GRIECH	258	182	2192	1295
PORTUG	127	70	928	472
SPAN	712	443	5271	3055
SCHWED	2921	2389	18936	14131
FINNL	41	33	935	568
OESTER	2958	1702	22602	11598
BELGI	2777	1536	23752	15812
NORWEG	961	631	5732	4291
SCHWZ	2921	2646	34048	26335
LETTLD	76	61	609	391
POLEN	287	124	2756	1078
UNGARN	237	92	1162	426
RUSSLD	226	174	842	589
AEGYPT	53	63	53	83
S AFR	150	137	766	698
USA	1245	1647	7897	10107
KANADA	67	98	982	1302
BRASIL	160	135	702	869
CHILE	2	3	201	216
ARGENT	88	61	508	358
ISRAEL	35	19	1166	819
JAPAN	96	119	513	665
AUSTRL	60	79	511	633
4818 40 11				
HYGIENISCHE BINDEN				
EINF	16682*	14771*	131030*	111633*
EU	11228	9005	86261	67319
FRANKR	683	241	3923	1411
NIEDL	205	388	1073	1473
ITAL	3821	4216	34843	33382
DAENM	3749	1828	17410	6930
GRIECH			1845	2598
SCHWED	998	931	8931	4981
BELGI	1767	1692	21067	16370
NORWEG	85	184	293	731
SCHWZ	1410	924	11457	8405
TSCHE	1150	1039	11106	8147
SLOWAK	132	90	778	360
UNGARN	853	742	9611	8108
RUSSLD	443	296	2611	1716
SLOWEN	29	68	125	237
KOLUMB	59	146	318	727
JAPAN	1290	2278	8440	15688
AUSF	23882*	21562*	268284*	254118*
EU	13476	10387	171956	152313
FRANKR	1855	1632	41254	41848
NIEDL	3210	2550	28468	26260
ITAL	113	41	1798	704
G BRIT	5325	4125	55555	47356
DAENM	727	472	6832	4884
PORTUG	118	51	775	329
SPAN	297	164	1709	889
SCHWED	166	72	8533	7730
FINNL			3114	3280
OESTER	674	517	9867	8319
BELGI	927	683	13544	10845
ISLAND	3	2	586	636
NORWEG	550	620	3851	4632
SCHWZ	1250	1351	15473	16712
MALTA			717	762

Wichtigste Ursprungs- und Bestimmungs-Laender	SEPTEMBER 2000		JAN./SEP. 2000	
	dt = 100kg	1000 DM	dt = 100kg	1000 DM
TUERK	667	665	5923	6202
LITAU	177	164	1785	1677
POLEN	694	660	4432	4377
TSCHE	601	635	7175	7899
UNGARN	838	838	6814	7473
RUMAEN	59	58	401	401
UKRAIN	107	98	764	752
RUSSLD	664	606	3776	3692
KASACH			561	520
ALGER	26	30	487	571
TUNES	657	545	738	651
AEGYPT	198	163	1024	943
GHANA			566	557
MAURIT	25	31	274	317
S AFR	132	121	1023	1079
USA	443	552	11174	11681
ZYPERN	121	126	1630	1722
LIBAN			499	607
ISRAEL	1603	2056	13070	15811
SAUDIA	32	32	1096	1131
A EMIR			1066	1226
JAPAN	273	430	3228	4436
TAIWAN	245	250	245	251
HONGK	758	880	758	880
AUSTRL	1	1	1577	1913
NEUSEE	26	40	293	375
F POLY	9	7	205	188
4818 40 13				
TAMPONS				
EINF	645*	1244*	6447*	10961*
EU	427	862	3153	6074
SCHWED	133	272	1434	2725
OESTER			69	107
BELGI	290	583	1616	3193
TSCHE	116	174	1635	2527
SLOWAK			509	743
SLOWEN	102	206	597	968
ISRAEL			89	155
AUSTRL			351	294
AUSF	109*	241*	1508*	2687*
EU	62	124	1110	2048
NIEDL	1	2	401	807
DAENM	19	32	203	348
OESTER	33	72	358	634
TSCHE			97	183
RUSSLD	23	54	72	165
ISRAEL			90	158
4818 40 19				
WAREN ZU HYGIENISCHEN ZWECKEN				
EINF	1771*	979*	7927*	4678*
EU	1496	559	6841	3195
FRANKR	1419	488	5006	1769
DAENM			980	717
SCHWZ	99	170	638	512
JAPAN	79	201	319	810
AUSF	681*	811*	8942*	7814*
EU	209	200	6247	4809
NIEDL			2375	2036
G BRIT			440	312
DAENM			323	328
SPAN	24	85	74	255
BELGI	173	72	2775	1511
ESTLD	5	5	165	213
RUSSLD	140	129	520	455
ISRAEL	200	350	709	987
4818 40 91				
KLEINKINDWINDEL NICHT F EINZELVERKAUF				
EINF	23629*	7397*	151982*	57334*
PV			8	34
EU	19588	5547	124912	43535
FRANKR	13011	2625	66123	18713
NIEDL	39	24	625	338
BELGI	6530	2691	56999	24170
SCHWZ	2473	1264	20852	11402
TSCHE	1452	509	5535	1940
AUSF	3937*	598*	23627*	4677*
EU			4849	1325
G BRIT			1819	574
OESTER			2193	585
POLEN	3287	358	12075	1317
MAZED	441	197	3276	1332
4818 40 99				
ANDERE WINDELN FUER KLEINKINDER USW				
EINF	55941*	34403*	541112*	285281*
EV			105	93
EU	44381	24005	404795	203229
FRANKR	19917	9987	140964	71137
NIEDL	1055	956	11193	8764
ITAL	4880	2031	27564	11942
G BRIT	5763	3229	54718	30532
DAENM	5902	2316	54291	20984
GRIECH	1215	590	5526	2554
SCHWED	2107	3291	18074	28551
OESTER	779	240	6980	2579
BELGI	2763	1365	85485	26086
SCHWZ	2884	1603	22126	12314
POLEN	360	181	4019	2519
TSCHE	465	162	19378	5571
USA	590	494	4071	3367
ISRAEL	1337	718	10777	5762
JAPAN	5804	7221	75348	51290
AUSF	59954*	50555*	1299755*	683538*
EV			137	626
EU	33462	18177	913553	463295
FRANKR	5279	3127	301050	153491
NIEDL	4287	2183	110113	57184
ITAL	900	372	7339	3006
G BRIT	6854	4132	103313	47687
IRLAND	463	238	7948	3767
DAENM	2318	974	40302	20504
PORTUG	344	155	2604	1154
SPAN	1749	812	24150	10232
SCHWED	575	300	58505	34297
FINNL	805	343	25027	12416
OESTER	5856	3008	99843	50516
BELGI	3968	2608	133131	65912
ISLAND	755	395	5959	3263
NORWEG	3529	3143	29195	15782
SCHWZ	12777	8711	90748	62087
MALTA	232	121	2312	1292
TUERK	689	352	5167	2363
LITAU	178	93	1272	696
POLEN	4922	2391	28934	13848
TSCHE	4971	2620	33601	21514
SLOWAK	92	34	1530	511
UNGARN	3233	1610	24629	10698
RUMAEN	47	26	994	483
UKRAIN	160	86	1136	650
RUSSLD	679	370	4069	2315
SLOWEN	1310	724	11853	6388
KROAT	819	433	10174	5292
B HERZ	156	67	1001	443
JUGOSL	311	154	1213	604
MAZED	232	109	1963	787
ALGER			1014	325
AEGYPT	223	110	861	443
SUDAN	57	30	417	270
COTEIV			835	466
GHANA			1858	975
GABUN			272	159
MAURIT	294	162	1504	852
SIMBAB	199	103	771	421
S AFR	1791	999	9011	4811
USA	7514	3547	33755	15457
BRASIL	168	80	986	466
ZYPERN	1055	571	7455	4132
LIBAN	115	77	789	530
ISRAEL	3647	1944	19788	10729
SAUDIA	217	163	3489	2019
KUWAIT			1693	997
A EMIR	243	127	4300	2382
OMAN	70	36	779	437
AFGHAN	227	117	227	117
SINGAP	57	23	513	231
PHILIP	84	41	474	214
CHINA	373	190	3545	1888
JAPAN			10814	5893
TAIWAN	46	28	1013	595
HONGK	693	338	1966	1050
AUSTRL	2095	1107	10235	5393
NEUSEE	607	302	3225	1633
NEUKAL	375	194	2319	1292
F POLY	416	218	1995	1516
4818 50 00				
BEKLEIDUNG -ZUBEHOER AUS PAPIER USW				
EINF	321*	469*	11963*	17474*
EU	97	208	2771	6956
G BRIT	86	180	2576	6767
BULGAR	76	98	2416	3158
USA	2	6	5945	6410
CHINA	125	125	673	727
AUSF	214*	164*	2939*	2367*
PV	104	14	1326	281
EU	27	35	807	1188
FRANKR		1	358	410
GRIECH			175	352
BELGI	1	1	93	103
SCHWZ	34	65	174	308
4818 90 10				
WARE F CHIRURG ZWECK NICHT EINZELVERK				
EINF	32072*	14453*	224569*	99373*
EU	31541	14040	221835	94478
FRANKR	229	100	1591	860
NIEDL	12309	5952	90951	41765
ITAL	119	15	1841	330
G BRIT	649	489	8146	3416
PORTUG	126	59	1036	680
SPAN			2278	962
SCHWED	17936	7313	114717	45571
OESTER	30	86	553	478
NORWEG	145	116	927	741
UNGARN	190	68	487	206
USA	22	65	347	1047
MEXIKO	20	50	294	1961
AUSF	8145*	5270*	130642*	82107*
PV			56	18
EU	7383	4263	124346	76978
FRANKR	38	36	930	777
NIEDL	616	354	7738	6119
G BRIT	5167	3102	72521	49181
GRIECH	1	5	755	754
SCHWED	138	65	27704	10112
OESTER	635	352	5642	5441
BELGI	579	259	8063	3894
LUXEMB	1	1	849	307
SCHWZ	348	360	2600	2049
UNGARN	16	7	628	318
USA	17	372	964	1148
IRAN			329	224
4818 90 90				
WAREN AUS PAPIERHALBSTOFF PAPIER USW				
EINF	12998*	4535*	124449*	41247*
AUS LG	21	45	94	212
EU	6816	2594	90470	29053
FRANKR	375	147	3631	1524
NIEDL	384	164	3085	1228
ITAL	1701	404	67347	19063
G BRIT	843	459	4983	2535
DAENM	332	67	930	172
SCHWED	3033	1305	8865	3795
FINNL		1	1240	415
SCHWZ	1595	437	11383	3110
POLEN	75	32	1152	673
SLOWAK	2712	586	8450	1740
SLOWEN	676	118	5077	774
USA	1039	695	5556	4256
ISRAEL			1014	277
JAPAN	21	45	366	570
AUSF	15041*	6435*	127832*	59150*
PV			24	15
EU	11709	4951	94290	41915
FRANKR	1802	561	13812	4104
NIEDL	1457	299	7756	2510
ITAL	1722	814	16766	7772
G BRIT	529	200	7868	3649
GRIECH	238	120	1635	846
PORTUG	184	76	818	336
SPAN	2902	1645	18604	9925
SCHWED	264	109	2691	1477
FINNL	3	5	807	458
OESTER	511	259	5725	3271
BELGI	2052	835	17225	7215
SCHWZ	428	307	4674	2981
POLEN	190	113	1373	770
TSCHE	232	100	1867	1565
UNGARN	56	48	514	405
UKRAIN	2	1	312	187
KANADA	271	173	4809	3329
KOLUMB			1173	669
BRASIL	28	22	654	737
ISRAEL	53	24	773	371
CHINA	80	31	1116	550
REPKOR			1444	716
TAIWAN	287	196	1734	1022
AUSTRL	1333	318	9232	1962
4819 10 00				
SCHACHTELN USW AUS WELLPAPIER -PAPPE				
EINF	147264*	32143*	1165956*	254842*
EV			27	67
PV	77	9	141	23
AUS LG	567	236	1081	729
EU	101619	20723	815505	170599
FRANKR	19895	3728	157635	30317
NIEDL	17742	3999	115732	24779
ITAL	4974	992	62891	10237
G BRIT	341	202	7501	4392
DAENM	14253	2195	102712	18306
SPAN	126	145	2674	684
SCHWED	231	105	1367	757
FINNL	363	190	5232	2622
OESTER	40077	8313	323758	69685
BELGI	3537	845	35971	8569
SCHWZ	33907	8312	264044	60669
TUERK	243	54	1214	337
POLEN	3598	579	17398	3007
TSCHE	3620	678	35045	5738
SLOWAK	109	40	1062	440
UNGARN	1900	474	14370	3750
SLOWEN	132	32	1369	506
USA	893	374	5342	3164
KANADA	3	24	272	239
VIETN	30	6	132	503
MALAYS	371	208	744	610
CHINA	440	284	4505	2775
JAPAN	49	31	211	372
TAIWAN	17	39	1058	651
HONGK	54	159	186	401
AUSF	282500*	52507*	3107282*	627608*
EV			3	4
PV	791	357	7183	2934
EU	205233	41831	2499332	474136
FRANKR	49033	9480	631700	123091
NIEDL	74014	14475	1048800	182954
ITAL	675	326	12050	3421
G BRIT	17517	4108	95402	26009
IRLAND	807	197	12978	4857
DAENM	19833	4223	257761	44223
GRIECH	493	216	4356	1264
PORTUG	238	59	1756	506
SPAN	1126	283	35098	8843
SCHWED	1159	275	22793	4494

Wichtigste Ursprungs- und Bestimmungs-Laender	SEPTEMBER 2000		JAN./SEP. 2000	
	dt = 100kg	1000 DM	dt = 100kg	1000 DM
FINNL	365	63	1153	327
OESTER	20143	3321	145131	27812
BELGI	17190	4194	192180	38455
LUXEMB	2640	631	38174	7880
NORWEG	649	212	2959	918
LIECHT	724	130	3849	728
SCHWZ	30408	7253	228610	51163
MALTA	48	24	1161	430
TUERK	202	48	2796	795
ESTLD	423	86	2799	620
LETTLD	94	61	2694	805
LITAU	169	49	4146	983
POLEN	14220	3746	97797	24589
TSCHE	11831	3416	102963	28996
SLOWAK	1552	444	10521	3457
UNGARN	8302	2414	61454	15136
RUMAEN	701	173	7942	2008
BULGAR	549	160	4038	1209
UKRAIN	144	35	4380	984
MOLDAU	136	29	1548	298
RUSSLD	185	58	8497	1994
KASACH	821	316	10548	3230
SLOWEN	484	154	3667	1083
KROAT	127	34	2024	465
TUNES	516	265	5804	1605
LIBYEN	376	117	1186	416
SUDAN			1024	307
USA	308	106	4901	2654
MEXIKO	327	61	2795	576
ARGENT	249	161	1262	454
ISRAEL	116	34	1276	666
SRILAN	113	37	864	300
MALAYS	64	17	1552	373
PHILIP			311	131
CHINA	133	123	1167	872
JAPAN	279	180	3129	1094
N ERM	1612	344	6880	1544
4819 20 10				
FALTSCHACHTEL USW PAPIER GEW <600G/M2				
EINF	54321*	22460*	566717*	211182*
PV	54	19	107	106
AUS LG	42	27	280	292
EU	46105	18091	507660	175031
FRANKR	2879	1600	34136	18933
NIEDL	6900	2571	75341	25500
ITAL	5324	2772	65884	26765
G BRIT	2384	843	46254	12932
IRLAND	448	401	3945	3229
DAENM	552	235	6713	3237
PORTUG	190	67	1897	702
SPAN	266	234	3902	1444
SCHWED	3635	1171	34987	11588
FINNL	2317	358	4907	1111
OESTER	19278	6699	193990	58937
BELGI	3933	1160	35667	10613
NORWEG	113	46	2399	948
SCHWZ	2103	1682	12869	11182
TUERK	682	255	6207	2451
POLEN	264	134	2909	1441
TSCHE	1090	462	7870	3305
UNGARN	516	128	12516	3001
SLOWEN	196	95	1783	763
KROAT	46	52	304	308
USA	271	312	2544	3071
THAIL	116	169	1033	1908
CHINA	447	631	4881	4442
REPKOR	9	30	108	416
JAPAN	50	69	378	507
TAIWAN	114	116	918	785
AUSF	239794*	118520*	1830299*	916331*
EV	5189	1813	26582	8735
LV			195	48
PV	620	211	10381	4598
EU	178854	85430	1276046	625599
FRANKR	69095	37234	360774	219306
NIEDL	15845	8013	207929	88418
ITAL	14469	4787	113870	40729
G BRIT	15404	4711	104658	52849
IRLAND	796	576	9672	5611
DAENM	771	225	13727	5840
GRIECH	5437	2162	45312	16882
PORTUG	1141	443	11076	4231
SPAN	27212	15267	165637	90805
SCHWED	1617	572	12717	5816
FINNL	4029	2365	19609	11686
OESTER	13149	5543	111855	45347
BELGI	8468	2782	97942	34663
LUXEMB	404	150	1269	536
NORWEG	203	66	1723	644
SCHWZ	12043	7220	97306	55585
MALTA	994	556	6205	3192
TUERK	2427	1236	17446	8007
ESTLD	14	7	445	407
POLEN	8366	4368	62742	39035
TSCHE	6515	2747	71313	30390
SLOWAK	851	417	8631	3009
UNGARN	4003	2679	33705	20789
RUMAEN	763	346	6965	3039
ALBAN	146	147	267	285
UKRAIN	2112	1074	19594	10485
BELARS	81	46	576	376
RUSSLD	11966	6019	120853	56891
ASERB			279	81
KASACH	1	1	2382	1266
SLOWEN	331	174	3921	2068
KROAT	793	460	11175	6126
B HERZ	243	113	3489	1713
JUGOSL	80	59	944	505
MAZED	183	142	1981	1169
MAROKK	91	36	2736	409
TUNES	256	81	2298	879
S AFR	17	12	595	477
USA	215	346	2048	2618

Wichtigste Ursprungs- und Bestimmungs-Laender	SEPTEMBER 2000		JAN./SEP. 2000	
	dt = 100kg	1000 DM	dt = 100kg	1000 DM
BRASIL	169	142	998	741
CHILE	1	1	287	231
ARGENT	1780	1015	11366	6149
ZYPERN	1207	404	10063	3210
ISRAEL	1846	1022	17217	9895
JORDAN	317	311	819	1229
SAUDIA	812	593	4018	2931
KUWAIT	4	2	3107	2536
A EMIR	38	58	190	302
OMAN	69	51	307	253
JEMEN	323	224	629	437
INDIEN	24	16	267	253
SRILAN	4	2	945	425
THAIL	247	130	4343	2111
MALAYS	72	185	303	464
CHINA	654	221	11747	4490
TAIWAN	28	17	612	227
4819 20 90				
FALTSCHACHTEL USW PAPIER GEW >600G/M2				
EINF	8203*	3963*	65081*	28584*
AUS LG	4	1	29	133
EU	4535	1407	40909	12964
FRANKR	103	55	1295	628
NIEDL	2525	515	15043	3476
ITAL	501	209	3500	1619
G BRIT	347	349	1335	1317
DAENM	320	61	2725	977
OESTER	731	205	15162	4515
SCHWZ	2051	1760	12006	10702
POLEN	142	49	1070	390
TSCHE	623	137	6113	1202
UNGARN	296	205	790	416
ALBAN	88	91	88	91
USA	135	144	636	563
KANADA	3	2	341	95
CHINA	1	1	507	429
JAPAN	7	6	120	325
HONGK	234	111	1039	688
AUSF	18849*	3986*	193992*	39529*
PV	69	65	394	591
EU	12697	2482	155792	28268
FRANKR	803	199	19032	3431
NIEDL	905	191	22186	3876
ITAL	1221	202	13851	2237
G BRIT	686	171	3368	746
GRIECH	4	5	6892	1428
SPAN	274	128	7707	2148
SCHWED	606	167	12281	2529
OESTER	355	60	5787	1149
BELGI	7814	1339	63744	10266
SCHWZ	761	178	8085	2040
POLEN	2356	411	11125	2709
TSCHE	642	167	4009	1474
SLOWAK	118	100	778	912
UNGARN	359	80	3723	926
RUMAEN	197	102	1149	514
SLOWEN	155	97	1568	688
MAROKK			936	144
4819 30 00				
PAPIERSAECKE -BEUTEL BREITE >40CM				
EINF	6369*	1621*	43459*	11834*
AUS LG			55	14
EU	5249	1365	31790	9145
FRANKR	1308	450	5765	1841
NIEDL	598	123	4669	1167
ITAL	2902	600	12705	4024
G BRIT	122	50	1895	553
FINNL			1749	250
BELGI	220	90	1747	640
NORWEG			814	198
POLEN	534	90	5886	1215
TSCHE	279	39	3030	472
CHINA	95	69	413	249
AUSF	440*	207*	8508*	2945*
PV			4	11
EU	235	141	6159	2023
FRANKR			672	189
NIEDL	222	128	4791	1593
UNGARN	50	14	356	155
4819 40 00				
AND PAPIERSAECKE -BEUTEL -TUETEN USW				
EINF	29206*	14484*	241199*	112099*
EV			10	26
AUS LG	20	35	262	245
EU	12640	5909	118370	54852
FRANKR	3223	1469	27779	11136
NIEDL	717	195	11298	3607
ITAL	5831	2224	49188	18473
G BRIT	955	510	8138	3673
IRLAND	6	20	80	260
DAENM	31	21	293	497
SPAN	75	146	263	501
SCHWED	8	17	1885	1248
FINNL	17	17	339	288
OESTER	552	277	4810	2204
BELGI	1142	995	14201	12940
NORWEG			3333	757
SCHWZ	1325	959	9450	6929

Wichtigste Ursprungs- und Bestimmungs-Laender	SEPTEMBER 2000		JAN./SEP. 2000	
	dt = 100kg	1000 DM	dt = 100kg	1000 DM
TUERK	222	209	1702	1516
POLEN	2615	1101	19326	7294
TSCHE	4984	1242	38335	8981
UNGARN	1665	751	15562	7017
SLOWEN	959	297	7168	2222
JUGOSL	162	32	1297	223
USA	100	170	1436	2482
INDONE	205	130	2725	2197
CHINA	3969	3321	19162	15340
REPKOR	102	117	297	415
JAPAN	36	99	363	337
HONGK	23	49	1119	791
AUSF	48424*	25829*	503493*	274002*
EV			2381	479
PV			79	36
EU	32440	16850	361123	195667
FRANKR	5629	2925	82885	42828
NIEDL	9705	4541	108845	50838
ITAL	1361	908	7958	5123
G BRIT	2548	2078	45798	31585
IRLAND	1096	345	10361	3561
DAENM	712	438	16208	7791
GRIECH	47	32	645	785
PORTUG	209	130	1104	693
SPAN	688	433	9158	6340
SCHWED	1140	1000	12641	10225
FINNL	105	144	1400	1143
OESTER	4448	2176	31879	17283
BELGI	4485	1573	28680	12941
LUXEMB	267	127	3551	1531
NORWEG	429	349	2891	2760
SCHWZ	3256	1844	38418	19618
TUERK	93	104	1460	1151
LITAU	186	127	670	453
POLEN	2642	1162	25501	10886
TSCHE	1140	842	14961	7935
SLOWAK	80	39	1057	457
UNGARN	383	166	2337	1757
UKRAIN	55	44	214	231
BELARS	41	62	205	208
RUSSLD	649	507	4226	3104
SLOWEN	40	30	1060	894
KROAT	110	101	595	406
SUDAN			649	544
S AFR	68	49	1037	575
USA	4161	2031	26138	14183
KANADA	8	11	404	430
VENEZU	58	106	205	445
BRASIL	23	14	420	446
ARGENT	40	29	749	248
ISRAEL	301	116	980	698
JORDAN	1	1	142	197
SAUDIA	561	133	1902	545
KUWAIT	344	140	1729	693
A EMIR	4	4	1991	550
INDIEN	183	69	1074	545
THAIL	11	17	820	690
MALAYS	302	130	3504	1661
SINGAP	28	104	390	470
PHILIP	99	192	384	705
CHINA	9	11	1017	533
JAPAN	139	67	516	559
AUSTRL	23	24	388	634
NEUSEE	2	3	375	452
4819 50 00				
AND VERPACKMITTEL A PAPIER PAPPE USW				
EINF	13561*	7330*	137627*	64557*
EU	7746	3359	87730	32916
FRANKR	2930	1290	30505	9970
NIEDL	3012	1264	38249	14555
ITAL	126	52	3024	1714
G BRIT	199	279	1066	1220
IRLAND	14	33	492	511
DAENM	10	5	403	351
SCHWED	428	78	2722	558
FINNL	13	6	857	486
OESTER	861	226	9146	2281
BELGI	147	118	832	1052
SCHWZ	2882	2155	23215	15918
TUERK		1	304	252
POLEN	5	11	220	335
TSCHE	65	20	3000	1272
KROAT		1	107	93
USA	38	75	803	1180
CHINA	2110	1166	18612	9495
REPKOR	43	79	135	152
JAPAN	86	129	464	1088
TAIWAN	196	156	713	537
AUSF	34111*	16851*	241927*	117671*
PV	77	74	707	531
EU	26562	11961	187443	84802
FRANKR	1853	1306	13695	8082
NIEDL	5483	2545	29080	18035
ITAL	3095	976	17383	5714
G BRIT	3154	1487	15084	11873
DAENM	155	156	1437	1192
GRIECH	170	320	990	1740
SPAN	8301	2441	28078	9229
SCHWED	165	148	584	519
FINNL	23	20	611	369
OESTER	968	505	9850	5159
BELGI	2724	1797	68162	21845
LUXEMB	398	232	1580	1060
NORWEG	77	131	714	784
SCHWZ	1937	1379	19913	11713
TUERK	71	65	683	414
LETTLD	71	86	665	577
POLEN	440	333	6034	3384
TSCHE	1571	858	7801	4126
UNGARN	573	248	4630	2566
RUMAEN	36	28	555	342

Wichtigste Ursprungs- und Bestimmungs-Laender	SEPTEMBER 2000		JAN./SEP. 2000	
	dt = 100kg	1000 DM	dt = 100kg	1000 DM
UKRAIN	377	194	1275	792
RUSSLD	1390	646	5984	2900
ARMEN			311	609
USA	331	284	1306	1472
ISRAEL	6	5	249	253
4819 60 00				
PAPPWAREN F BUERO LADEN USW				
EINF	3738*	1865*	40128*	20521*
PV			13	12
AUS LG	7	5	46	42
EU	1524	616	27381	12783
FRANKR	65	96	1653	1414
NIEDL	76	94	1872	1924
G BRIT	91	69	3122	829
DAENM	18	11	155	174
PORTUG			2990	2295
SCHWED	341	84	2750	898
OESTER	24	6	8955	3270
BELGI	641	188	5254	1540
SCHWZ	40	44	670	534
TSCHE	960	454	5358	2420
UNGARN	91	33	1402	672
RUMAEN	621	245	1441	634
KROAT			223	217
ISRAEL	58	120	58	120
CHINA	331	193	2398	1714
AUSF	4071*	2731*	47257*	30854*
PV	47	21	366	248
EU	1676	1117	27140	17773
FRANKR	144	262	5199	3565
NIEDL	498	167	7061	4056
ITAL	95	64	891	672
G BRIT	125	80	2315	1934
IRLAND			3591	2433
GRIECH	38	28	368	269
SPAN	21	18	653	544
OESTER	495	295	3478	2165
BELGI	97	97	2881	1569
SCHWZ	619	479	4428	3218
POLEN	473	262	5625	3203
TSCHE	319	361	2850	1767
UNGARN	88	28	1195	585
RUSSLD	342	116	2121	1413
ARMEN			75	121
ALGER			82	87
BRASIL			123	111
4820 10 10				
REGISTER BUCH F KAUFM BUCHFUEHRG USW				
EINF	656*	500*	5852*	3924*
PV			17	15
AUS LG	1	4	23	43
EU	33	11	255	300
ITAL			128	173
SCHWZ	376	302	3398	1440
TSCHE	85	18	1337	426
TUNES	40	42	718	700
CHINA	124	115	941	851
AUSF	303*	298*	5641*	4453*
PV			444	63
EU	176	182	4206	2740
NIEDL	33	61	299	398
G BRIT	14	7	2532	952
OESTER	53	35	439	471
SCHWZ	39	48	440	522
TSCHE	5	5	1114	276
MOSAMB			41	161
4820 10 30				
BRIEFPAPIER- NOTIZBLOCK MERKBUCH USW				
EINF	11161*	6934*	91206*	51299*
PV	1	10	27	67
AUS LG	178	134	1244	1056
EU	4936	3096	37500	26647
FRANKR	2141	1938	24541	19476
NIEDL	1595	386	3231	1374
ITAL	643	436	3621	2234
G BRIT	2	5	200	296
DAENM			602	562
PORTUG			2400	1054
SCHWED	264	199	321	356
OESTER	241	69	1479	670
BELGI	10	23	1023	633
SCHWZ	876	187	2788	752
POLEN	1162	466	12712	4493
TSCHE	65	10	3172	1367
SLOWAK	809	176	4744	922
UNGARN			2092	477
USA	893	1383	1278	2001
THAIL	9	12	178	286
INDONE	30	11	3762	1458
PHILIP	13	26	393	131
CHINA	1927	1162	19691	9806
REPKOR	39	81	624	578
TAIWAN	326	212	1321	1198
HONGK		3	128	246
AUSF	14291*	8989*	82478*	49006*
EU	10828	6487	54119	29858
FRANKR	1848	894	8864	3279
NIEDL	3220	1465	18557	9543
ITAL	347	268	3254	1647
G BRIT	1216	914	4941	3300
IRLAND	143	91	283	193
DAENM	637	374	1830	1494
GRIECH	209	201	764	565
PORTUG	177	137	980	570
SPAN	747	551	3456	2314
SCHWED	450	434	1254	1003
FINNL	262	352	616	698
OESTER	1121	576	7331	3605
BELGI	438	224	3795	1534
ISLAND	12	12	930	276
NORWEG	160	104	1043	888
SCHWZ	1072	626	11218	6753
TUERK	56	27	539	280
POLEN	142	136	2035	1814
TSCHE	73	50	671	502
UNGARN	56	45	712	487
UKRAIN	119	79	464	317
RUSSLD	114	106	1158	926
USA	528	393	1494	1211
MEXIKO			275	321
A EMIR	93	64	859	306
REPKOR	236	167	1118	707
HONGK	243	223	1355	991
AUSTRL	205	156	517	382
4820 10 50				
MERK- NOTIZ- TAGEBUCH M KALENDARIUM				
EINF	3573*	4712*	41536*	40768*
PV	20	12	23	23
AUS LG	298	248	1713	1639
EU	1535	2369	27564	26594
FRANKR	163	332	252	583
NIEDL		2	110	171
ITAL	898	499	25940	21612
G BRIT	370	1411	888	3319
PORTUG	76	112	170	251
BELGI			190	647
SCHWZ	178	314	555	793
USA	65	119	245	462
SINGAP			1104	691
CHINA	1626	1703	10060	10176
TAIWAN	77	50	400	431
HONGK			521	433
AUSF	3649*	4174*	10603*	11766*
PV	12	6	12	6
EU	646	757	2677	3343
FRANKR	133	108	238	315
NIEDL	26	37	146	207
ITAL	17	27	919	1133
G BRIT	129	79	306	206
SPAN	69	75	105	134
OESTER	179	310	699	958
SCHWZ	502	907	1428	2468
POLEN	662	792	1169	1405
TSCHE	345	388	987	979
UNGARN	121	134	179	204
RUMAEN	263	141	463	260
BULGAR	487	409	651	518
BELARS	64	99	126	231
RUSSLD	300	300	750	761
USA	7	15	1661	1037
4820 10 90				
AND WAREN SCHUL- BUEROBEDARF USW				
EINF	641*	557*	13504*	10079*
AUS LG	22	35	129	193
EU	142	249	4076	3811
FRANKR	28	30	575	584
NIEDL	36	41	1079	805
ITAL	62	71	519	444
G BRIT	4	10	262	377
GRIECH	1	3	108	414
PORTUG			608	622
SPAN			593	159
OESTER	2	87	305	308
SCHWZ	140	91	971	562
TUERK			469	458
TSCHE	23	7	1376	419
INDONE	7	14	1113	262
CHINA	155	165	2763	2433
TAIWAN	34	47	364	460
HONGK			526	430
AUSF	665*	524*	6024*	5671*
PV	22	25	22	25
EU	350	328	3821	3737
FRANKR	68	62	488	484
NIEDL	51	58	461	490
ITAL	22	22	768	612
G BRIT	47	39	798	589
GRIECH	9	10	159	201
OESTER	92	71	457	485
NORWEG	10	9	139	142
SCHWZ	203	180	854	771
ARGENT			258	212
4820 20 00				
HEFTE				
EINF	1040*	364*	18668*	6137*
AUS LG	15	4	308	82
EU	701	248	8647	3295
FRANKR		2	188	213
NIEDL	1	1	3118	1330
ITAL	204	61	797	242
G BRIT	475	174	582	268
SPAN			379	225
OESTER	18	9	3380	979
POLEN	109	38	1499	461
TSCHE	4	2	984	327
UNGARN			3303	652
INDONE	15	4	3612	983
CHINA	199	63	655	374
AUSF	1367*	568*	13339*	4338*
EU	800	348	9287	2949
NIEDL	172	54	1309	448
ITAL			1145	307
G BRIT	48	19	322	120
OESTER	468	238	4680	1630
POLEN	61	21	1427	397
SIER L	262	92	262	92
4820 30 00				
ORDNER SCHNELLHEFTER EINBAENDE USW				
EINF	9676*	3824*	78844*	33057*
EV			3	6
PV	38	19	455	275
AUS LG			3	3
EU	4442	1662	39938	15566
FRANKR	86	70	2034	913
NIEDL	2992	1076	23938	9124
ITAL	100	48	3777	1763
G BRIT	27	23	234	251
DAENM	5	20	150	168
OESTER	1022	349	8648	2766
BELGI	210	72	1118	524
SCHWZ	853	476	8743	4361
TUERK	87	71	271	204
POLEN	524	246	3315	1860
TSCHE	3031	753	18938	5061
TUNES	375	294	3383	2548
USA	45	137	438	1018
INDONE			177	92
CHINA	232	81	1816	1329
AUSF	24303*	11295*	195664*	90853*
PV			13	10
EU	18013	7880	132823	57549
FRANKR	2941	1032	27119	9465
NIEDL	5199	2433	43486	19383
ITAL	390	237	2643	1780
G BRIT	1030	347	12333	4576
DAENM	2724	1156	8746	3740
GRIECH	329	168	2200	1287
PORTUG	86	25	1196	467
SPAN	508	264	6281	3184
SCHWED	343	220	2374	1616
OESTER	1304	770	8609	4914
BELGI	3012	1155	16242	6232
LUXEMB	110	55	920	573
SCHWZ	1163	882	9037	7022
TUERK	100	72	736	574
POLEN	1090	454	10717	4302
TSCHE	586	213	6646	2805
UNGARN	120	72	2698	1291
RUMAEN	121	49	1448	610
RUSSLD	306	120	2888	1166
KASACH	66	29	810	239
SLOWEN	85	70	689	583
USA	75	63	772	733
GUATEM	118	64	856	328
ZYPERN	1	1	1104	539
ISRAEL	234	128	785	301
SAUDIA	280	172	4626	2233
KUWAIT	358	178	2213	1106
BAHRAI	12	14	480	246
KATAR	54	38	479	236
A EMIR	667	259	5763	2821
OMAN			346	162
PHILIP	11	7	354	197
JAPAN	20	21	459	439
4820 40 10				
ENDLOSFORMULARSAETZE				
EINF	1779*	515*	11792*	5334*
EU	1235	307	5146	2939
NIEDL	647	198	1613	1653
OESTER	379	97	3247	1192
POLEN	483	150	5561	1737
USA	14	21	491	380
AUSF	1008*	706*	21913*	14551*
EU	431	285	14674	9384
FRANKR	162	69	3993	2668
NIEDL	71	60	2403	1356
ITAL	113	110	2179	2616
G BRIT			583	632
IRLAND			387	277
SPAN	1	1	67	183
OESTER	79	38	4215	1242
SCHWZ	391	300	3666	2713
POLEN	10	21	465	420
TSCHE	6	7	327	347
UNGARN	3	4	1812	1104

Wichtigste Ursprungs- und Bestimmungs-Laender	SEPTEMBER 2000		JAN./SEP. 2000	
	dt = 100kg	1000 DM	dt = 100kg	1000 DM
4820 40 90				
AND DURCHSCHREIBESAETZE -HEFTE USW				
EINF	648*	402*	3500*	3421*
EU	35	25	230	193
SCHWZ			129	1870
POLEN	589	351	2597	1415
AUSF	412*	393*	4732*	3960*
EU	329	294	3002	2564
FRANKR	233	149	996	1035
NIEDL	8	13	1192	659
OESTER	49	75	445	650
SCHWZ	45	57	367	466
TSCHE	10	15	419	485
4820 50 00				
ALBEN FUER MUSTER ODER SAMMLUNGEN				
EINF	17581*	9427*	113937*	61769*
PV			3	10
AUS LG	3657	1342	6285	2958
EU	8615	5735	41283	28712
FRANKR	63	68	525	529
NIEDL	5610	4322	33592	23461
ITAL	72	28	1260	1127
G BRIT	32	24	490	355
DAENM			93	160
PORTUG	1838	780	2764	1468
SPAN	3	14	115	391
OESTER	996	496	2240	1077
BELGI	2	3	200	153
SCHWZ	33	39	576	3225
TSCHE	346	156	1067	1009
UNGARN	410	149	2561	991
KANADA	4	53	309	775
SRILAN	668	287	18263	6923
VIETN	1026	490	21793	7975
INDONE	15	12	979	420
CHINA	6140	2282	25535	10583
AUSF	2773*	2178*	36601*	28389*
PV	32	6	241	196
EU	2226	1573	29904	20866
FRANKR	196	241	2829	3270
NIEDL	579	266	18891	10397
ITAL	231	112	821	682
G BRIT	284	255	1279	1421
DAENM	308	267	839	679
PORTUG	94	44	321	316
SPAN	91	68	535	547
FINNL	17	22	349	374
OESTER	308	186	2859	2032
BELGI	61	46	777	665
NORWEG	21	53	349	873
SCHWZ	238	303	3133	3272
TSCHE	24	28	216	239
UNGARN	12	12	531	357
RUSSLD	7	7	223	192
USA	14	21	315	517
CHINA			127	156
4820 90 00				
AND WAREN D PAPIERHANDELS BUCHHUELLEN				
EINF	3486*	1603*	16970*	9643*
AUS LG			7	12
EU	1383	609	5679	3450
FRANKR	756	299	1628	921
NIEDL	286	126	1466	1015
ITAL	291	149	840	699
OESTER	37	23	1279	568
SCHWZ	128	74	1769	1007
POLEN	349	144	2359	1188
USA	7	25	165	538
SRILAN	1028	356	1026	356
VIETN	130	56	1306	491
INDONE			1069	292
CHINA	114	125	1310	1076
AUSF	911*	788*	9446*	8053*
PV	5	15	16	60
EU	525	341	6267	4394
FRANKR	106	72	1407	963
NIEDL	109	40	710	536
ITAL	27	26	436	315
OESTER	136	95	2089	1259
BELGI	9	5	502	432
SCHWZ	90	102	1025	1336
POLEN	68	141	516	842
4821 10 10				
PAPIERETIKETTEN BEDRUCKT SELBSTKLEB				
EINF	2201*	6020*	20663*	49345*
EV		11	14	250
LV			3	26
AUS LG	31	278	93	692
EU	1415	3171	14197	29476
FRANKR	457	633	2133	4576
NIEDL	375	640	2461	4151
ITAL	103	313	1189	2654
G BRIT	118	451	1630	4103
IRLAND	3	8	78	377
DAENM	199	417	1402	3285
SPAN	31	24	300	303
SCHWED	14	196	109	409
FINNL	1	11	59	530
OESTER	103	228	4531	8225
BELGI	11	49	297	819
SCHWZ	270	427	1692	3722
POLEN	50	117	633	1124
TSCHE	110	75	284	395
SLOWAK			41	112
UNGARN	21	22	207	343
BULGAR			52	193
USA	121	1189	1409	7804
DOM RP	57	230	57	231
CHINA	26	51	631	924
JAPAN	38	265	297	1324
TAIWAN	71	322	423	1629
HONGK	3	14	152	555
AUSTRL	1	1	16	112
AUSF	4785*	10305*	47135*	104685*
PV	68	189	944	2826
EU	2752	4998	25563	51917
FRANKR	482	912	4245	10535
NIEDL	521	1197	5993	11471
ITAL	56	156	1142	3031
G BRIT	166	349	2542	5906
IRLAND	34	62	396	560
DAENM	69	176	802	1861
GRIECH	56	98	564	898
PORTUG	117	193	889	1489
SPAN	304	589	1934	3532
SCHWED	122	181	659	1422
FINNL	5	19	68	334
OESTER	398	508	3557	6074
BELGI	396	501	2497	4374
LUXEMB	26	57	275	428
NORWEG	30	65	1121	645
SCHWZ	429	875	3974	7488
TUERK	32	51	546	667
POLEN	205	577	2537	5505
TSCHE	267	772	2284	7490
UNGARN	122	401	1337	3233
RUMAEN	26	60	492	800
BULGAR	68	97	400	691
RUSSLD	205	945	2005	9384
TURKM			27	100
ALGER			337	419
TUNES	58	70	446	510
AEGYPT		1	120	397
USA	181	429	900	3336
HAITI			6	301
ARGENT	4	10	767	994
ISRAEL	8	47	223	551
SAUDIA			178	411
A EMIR	47	83	171	313
PAKIST			180	171
INDIEN	33	42	249	319
THAIL	73	83	567	644
INDONE			55	101
PHILIP	1	8	116	197
CHINA	6	41	160	340
JAPAN	8	55	53	1114
HONGK	13	18	119	412
4821 10 90				
AND PAPIERETIKETTEN BEDRUCKT				
EINF	7487*	5335*	39051*	38216*
EV			7	15
PV	3	7	4	12
AUS LG			2	6
EU	6902	4400	30852	30915
FRANKR	215	509	1815	2411
NIEDL	2370	1311	9217	6780
ITAL	338	378	2938	3066
G BRIT	927	422	3121	2267
DAENM	69	85	777	1898
SPAN	5	13	79	247
OESTER	2263	973	5109	4347
BELGI	616	541	6575	8511
LUXEMB	89	158	1223	1227
SCHWZ	118	177	1674	1712
TSCHE	297	176	5088	1935
USA	9	115	172	1005
KANADA	101	301	141	382
HONGK	10	40	394	780
AUSF	9692*	14000*	76953*	112077*
LV			20	34
PV	23	96	780	1822
EU	4402	6718	27297	38192
FRANKR	944	1283	8245	10109
NIEDL	1679	2291	5498	7292
ITAL	43	149	704	1707
G BRIT	138	217	1082	2100
IRLAND	100	515	334	1560
DAENM	676	997	907	1822
GRIECH	40	92	467	946
PORTUG	60	134	550	1149
SPAN	208	305	2516	2935
OESTER	281	433	4718	5731
BELGI	200	246	1870	2275
SCHWZ	427	425	3697	4162
MALTA	4	18	26	155
TUERK	172	565	939	3074
ESTLD		1	237	235
LITAU	25	72	251	658
POLEN	1402	2050	8607	13938
TSCHE	218	367	3547	5388
SLOWAK	35	82	348	860
UNGARN	93	292	1227	2663
RUMAEN	77	254	1746	4043
BULGAR	30	71	459	1096
UKRAIN	59	150	258	832
RUSSLD	1097	947	13353	10829
KASACH	54	94	1305	2522
USBEK			116	110
SLOWEN	21	57	367	677
KROAT	33	71	335	875
B HERZ		4	656	1285
JUGOSL	3	8	154	318
MAZED	12	50	220	680
MAROKK	53	123	403	763
TUNES	101	228	969	2326
AEGYPT	1	4	551	414
GUINEA			104	241
COTEIV			134	171
GHANA			143	241
TOGO	23	25	181	229
KAMERU	11	29	189	311
R KONG			365	364
ANGOLA	7	11	924	1284
MOSAMB	5	9	105	154
MADAG	15	17	201	137
S AFR	18	67	209	641
MEXIKO	4	11	413	352
KOLUMB	159	172	624	681
PERU	85	79	653	648
BRASIL	785	131	1914	376
ISRAEL	19	89	85	242
PAKIST	2	2	37	185
INDIEN	30	52	516	702
SRILAN	10	27	269	351
VIETN	5	17	162	335
SINGAP	13	79	69	364
MONGOL			89	202
JAPAN	1	63	15	779
HONGK	62	154	792	1928
4821 90 10				
ANDERE PAPIERETIKETTEN SELBSTKLEBEND				
EINF	917*	1698*	10960*	15634*
LV			2	4
EU	602	1004	8577	12356
FRANKR	188	375	1404	2972
NIEDL	219	258	3174	2478
ITAL	9	50	1243	668
G BRIT	12	24	752	772
DAENM	103	201	1019	1482
OESTER	53	60	462	491
BELGI	6	14	439	3351
SCHWZ	194	184	542	777
POLEN	9	52	570	756
TSCHE	41	180	240	519
USA	51	220	430	1339
CHINA	1	5	360	211
JAPAN		7	10	209
AUSF	4662*	5828*	48220*	71073*
PV				20
EU	3151	3622	32015	46612
FRANKR	303	422	5803	8847
NIEDL	685	794	6820	11183
ITAL	161	173	1466	1987
G BRIT	63	95	1022	1792
DAENM	416	381	2430	3078
GRIECH	121	176	1862	2448
PORTUG	93	110	1228	1486
SPAN	39	69	267	711
SCHWED	137	220	1229	2310
FINNL	32	35	479	652
OESTER	748	776	6366	8017
BELGI	324	321	2809	3707
NORWEG	99	133	566	868
SCHWZ	423	669	5865	9084
TUERK	48	48	171	295
POLEN	108	169	1523	2281
TSCHE	77	155	985	1575
SLOWAK	117	180	746	1143
UNGARN	86	139	936	1414
RUMAEN	32	65	306	518
RUSSLD	119	95	405	362
SLOWEN	16	47	488	828
SAUDIA	1	2	210	364
HONGK	161	128	1178	982
AUSTRL	2	3	46	201
4821 90 90				
AND PAPIERETIKETTEN ALLER ART				
EINF	119*	263*	2229*	4591*
EU	56	75	1160	2170
FRANKR	1	4	74	507
ITAL		1	239	271
BELGI			171	504
SCHWZ	39	51	463	714
TUERK	2	16	186	539
TSCHE	3	8	67	313
USA	16	91	179	535
AUSF	376*	444*	5404*	21992*
PV			9	44
EU	56	108	2106	17760
FRANKR	2	6	400	401
NIEDL		1	858	16173
ITAL	26	42	215	434
TUERK	17	67	79	280
POLEN	13	32	326	411
RUSSLD	2	6	1927	1838

Wichtigste Ursprungs- und Bestimmungs-Laender	SEPTEMBER 2000		JAN./SEP. 2000	
	dt = 100kg	1000 DM	dt = 100kg	1000 DM
4822 10 00				
ROLLE SPULE SPINDEL USW F SPINNSTGARN				
EINF	4180*	922*	36652*	8053*
EU	3316	715	30122	6529
FRANKR	565	146	6951	1761
NIEDL	1197	369	9423	2596
ITAL	153	26	1179	419
DAENM			3043	236
BELGI	1401	174	8991	1380
SCHWZ	730	146	5248	947
TSCHE	94	50	1158	546
AUSF	8606*	1832*	85193*	19099*
EU	2551	522	23309	4846
FRANKR	83	32	4699	1259
OESTER	1443	223	10232	1477
BELGI	449	108	2892	744
SCHWZ	455	128	6459	1600
TUERK			2357	575
LETTLD	257	58	1958	402
LITAU			725	300
POLEN	2109	305	21420	3290
TSCHE	715	173	5489	1310
SLOWAK	1241	269	7970	2414
SLOWEN	215	51	2468	566
ISRAEL	294	80	7484	2197
REPKOR	38	85	371	228
4822 90 00				
AND PAPIERROLLE- SPULE -SPINDEL USW				
EINF	17823*	2606*	100625*	15689*
EU	16795	2413	94924	13971
FRANKR	1051	126	8647	1173
NIEDL	5227	962	32487	5035
ITAL	5106	561	6293	875
DAENM	92	22	2829	261
SPAN			2295	273
SCHWED	10	5	685	455
OESTER	1353	230	12370	2207
BELGI	1833	228	13187	1722
LUXEMB	2123	279	15979	1948
SCHWZ	606	71	3479	823
USA	169	95	726	539
AUSF	39721*	7924*	278668*	58087*
EU	33423	6337	234871	46720
FRANKR	5839	1062	50281	9439
NIEDL	14395	2028	58269	7962
ITAL	365	237	3209	1628
G BRIT	2133	662	16736	4912
DAENM	1976	372	16095	3070
SPAN	273	67	2586	734
SCHWED	176	51	1086	299
FINNL			1400	280
OESTER	2302	533	22028	4638
BELGI	4549	978	45115	9985
LUXEMB	1362	337	17429	3584
NORWEG	145	44	1077	203
SCHWZ	2629	572	16047	3376
TUERK	685	176	2050	660
POLEN	1166	215	9812	1790
TSCHE	555	169	3309	1207
SLOWAK	188	90	1879	545
RUSSLD	36	10	442	295
USA	55	38	1573	490
KOLUMB			92	89
ISRAEL	359	99	2832	659
CHINA	7	2	749	561
4823 11 11				
PAPIERSTREIF 1S-SELBSTKL KAUTSCH<10CM				
EINF	7607*	5875*	73118*	56064*
AUS LG	23	37	410	1066
EU	5404	3955	54429	40055
FRANKR	126	134	1133	1315
NIEDL	200	183	1624	1232
ITAL	3334	2017	35288	22218
G BRIT	1331	1131	12314	11268
IRLAND			118	115
DAENM			206	164
GRIECH	195	119	1448	768
OESTER	166	128	1261	771
BELGI	29	262	685	2007
SCHWZ	37	67	793	735
SLOWEN	51	55	269	367
USA	1067	987	9759	9052
KANADA			415	437
MEXIKO	774	591	5297	3663
CHINA			857	587
JAPAN	229	176	927	842
TAIWAN			97	157
AUSF	9815*	8775*	96703*	81232*
PV			5	6
EU	6645	5682	59388	56334
FRANKR	461	572	9412	8046
NIEDL	1149	861	10655	8704
ITAL	2152	1532	15152	11216
G BRIT	282	351	2392	2744
DAENM	856	856	6356	5807
GRIECH	54	59	870	704
PORTUG	271	196	2299	1552
SPAN	421	337	9029	6469
SCHWED	133	166	1647	1861
OESTER	585	461	6099	4977
BELGI	221	215	4909	3712
SCHWZ	675	594	8121	4053
TUERK	74	51	2342	968
LITAU	138	92	825	415
POLEN	398	379	2639	2279
TSCHE	541	418	3725	2958
SLOWAK	59	41	493	437
UNGARN	306	319	1914	1887
RUSSLD	397	324	3650	2895
SLOWEN	7	6	113	1814
USA	121	303	2995	2967
REPKOR	4	4	112	182
JAPAN	108	125	756	722
HONGK			160	179
AUSTRL	32	78	171	384
4823 11 19				
PAPIERSTREF 2S-SELBSTKL KAUTSCH<10CM				
EINF	211*	214*	1957*	2338*
EU	187	185	1644	2091
NIEDL	30	43	273	774
ITAL	89	61	769	535
BELGI	45	60	499	656
AUSF	1038*	2064*	9116*	15790*
EU	491	992	3942	6818
FRANKR	43	71	556	756
NIEDL	50	133	421	899
ITAL	95	187	655	1204
G BRIT	59	180	350	671
DAENM	57	107	398	585
SPAN	69	57	641	775
OESTER	51	118	535	1017
SCHWZ	23	73	240	556
POLEN	79	101	518	737
TSCHE	60	135	396	768
UNGARN	13	18	285	412
USA	282	505	2825	4404
CHILE	4	4	113	130
INDONE	34	117	177	666
4823 11 90				
AND PAPIER GUMMIERT USW SELBSTKLEBEND				
EINF	2805*	1509*	32266*	21270*
PV	69	36	593	372
AUS LG	15	44	142	462
EU	2546	1240	23519	14046
FRANKR	933	534	9404	5984
NIEDL	39	31	724	633
ITAL	166	126	5763	3744
G BRIT	324	183	2929	2211
SPAN	1	2	522	242
OESTER	3	19	311	344
BELGI	1030	333	3600	774
SCHWZ	28	50	1596	1198
TSCHE	36	29	210	162
UNGARN	39	25	1201	461
SLOWEN			548	240
USA	155	160	4203	4413
MEXIKO			472	292
AUSF	2280*	2638*	17532*	22649*
PV			1	4
EU	1516	1715	11968	15422
FRANKR	293	402	2398	3655
NIEDL	55	71	677	903
ITAL	251	303	2576	3706
G BRIT	76	87	762	792
DAENM	263	180	886	1014
SPAN	193	156	1275	891
SCHWED	50	61	449	415
OESTER	44	62	341	556
BELGI	283	379	2370	3116
SCHWZ	126	175	1157	1766
TUERK	264	87	1522	924
TSCHE	13	23	296	355
USA	89	131	447	782
ARGENT	38	75	164	292
SYRIEN	41	81	60	112
AUSTRL	3	8	219	241
NEUSEE	86	178	504	996
4823 19 00				
AND PAPIER GUMMIERT NICHT SELBSTKLEB				
EINF	476*	340*	10873*	6264*
AUS LG			80	42
EU	141	103	5249	3220
FRANKR	28	21	654	312
NIEDL	67	34	2259	960
SPAN			841	201
SCHWED			1565	863
OESTER		1	320	268
BELGI	10	16	190	300
SCHWZ	87	81	1071	948
TSCHE	224	88	2604	1011
USA	24	67	283	567
KANADA			224	171
TAIWAN			57	140
AUSF	5169*	3467*	44618*	27555*
PV			5	3
EU	3353	2034	27771	15978
FRANKR	832	576	6994	4189
NIEDL	219	154	2619	1620
ITAL	184	113	2050	1302
G BRIT	419	216	3172	1528
IRLAND	16	20	516	423
DAENM	238	126	1938	952
PORTUG	20	13	398	258
SPAN	142	93	596	446
SCHWED	92	53	569	333
FINNL	183	152	720	643
OESTER	714	367	5793	3050
BELGI	257	121	1919	961
SCHWZ	288	205	2613	2073
POLEN	133	125	575	590
TSCHE	403	222	3018	1594
UNGARN	73	59	2227	1005
USA	119	165	1157	1054
ISRAEL	98	81	1422	938
SAUDIA	53	48	254	214
JAPAN	97	72	1094	890
HONGK	1	1	438	295
4823 20 00				
FILTERPAPIER -PAPPE ZUGESCHNITTEN				
EINF	5215*	2469*	45893*	23667*
AUS LG			1	22
EU	3036	1473	27547	15263
FRANKR	3	30	538	445
NIEDL	1239	362	11951	3697
G BRIT	1292	872	9001	8390
IRLAND			792	273
DAENM	2	5	430	587
BELGI	444	169	4065	1574
SCHWZ	2117	862	16918	6471
USA	4	47	840	1227
JAPAN	1	29	101	285
AUSF	11189*	7399*	89625*	58083*
EU	7575	5147	66067	40041
FRANKR	2002	1864	16238	11353
NIEDL	770	501	7595	4408
ITAL	534	386	4010	2878
G BRIT	500	431	3571	2795
DAENM	44	70	776	759
GRIECH	1	7	915	834
SPAN	83	105	1454	1242
SCHWED	1248	529	13999	5706
FINNL	70	102	371	680
OESTER	1564	787	15293	7441
BELGI	710	307	1062	1028
LUXEMB	21	30	439	501
NORWEG	291	113	2416	1086
SCHWZ	589	321	3170	2249
TUERK	111	21	302	269
ESTLD	60	28	656	371
POLEN	261	167	2023	1488
TSCHE	126	90	788	790
UNGARN	95	64	555	545
BELARS	1	1	102	188
RUSSLD	229	190	858	505
S AFR	44	48	297	479
USA	484	174	2181	1230
KOLUMB	132	91	424	329
INDIEN	21	25	199	294
MALAYS	3	3	54	134
JAPAN	705	374	4864	3145
AUSTRL	108	102	572	586
4823 40 00				
DIAGRAMMPAPIER F REGISTRIERGERAET USW				
EINF	229*	422*	3069*	7522*
AUS LG			121	237
EU	10	60	124	535
SCHWZ	158	231	1981	2550
USA	58	116	944	4312
AUSF	725*	1398*	8513*	15794*
EU	391	665	4754	8240
FRANKR	111	195	1486	2600
NIEDL	33	56	498	899
ITAL	22	45	202	468
G BRIT	90	126	973	1163
SPAN	18	41	231	456
SCHWED	17	40	302	510
OESTER	34	42	340	682
BELGI	35	64	366	778
SCHWZ	36	97	298	865
S AFR	10	42	87	343
USA	27	45	707	1204
BRASIL	48	88	977	1660
4823 51 10				
ENDLOSFORMULARE BEDRUCKT USW				
EINF	518*	181*	14770*	3899*
PV			1914	208
EU	325	108	5932	1871
FRANKR	162	60	1100	477
NIEDL	124	30	3728	990
OESTER	24	10	632	227
TSCHE	178	58	8659	1826
AUSF	1306*	343*	15195*	5510*
EU	728	205	8377	3263
FRANKR	21	9	788	272
NIEDL	81	55	845	407
OESTER	611	137	5484	1160

Wichtigste Ursprungs- und Bestimmungs-Laender	SEPTEMBER 2000		JAN./SEP. 2000	
	dt = 100kg	1000 DM	dt = 100kg	1000 DM
LUXEMB	14	3	872	1065
SCHWZ	562	130	4189	1031
POLEN			1562	717
4823 51 90				
AND PAPIER BEDRUCKT PRESS-PRAEGMUSTER				
EINF	202*	208*	9478*	5242*
AUS LG			127	597
EU	153	135	7328	2497
FRANKR	26	28	5225	1204
NIEDL	102	43	1197	713
TSCHE	3	2	209	202
USA	8	17	276	1032
INDONE			752	164
CHINA	28	22	713	990
AUSF	3794*	2585*	29154*	14718*
PV			8	5
EU	2932	2126	21762	10804
FRANKR	1555	1413	5605	3824
NIEDL	867	267	10242	3143
G BRIT	163	86	1083	578
OESTER	135	144	746	715
BELGI	181	164	2587	2091
NORWEG	20	43	281	370
SCHWZ	308	166	1192	819
POLEN	141	57	1283	447
UNGARN	9	7	2933	1385
4823 59 10				
BUEROMASCHINPAPIER IN STREIFEN/ROLLEN				
EINF	1512*	1345*	16192*	10353*
AUS LG		1	1	18
EU	1159	404	9846	3188
NIEDL	118	120	1356	811
SCHWED	1	1	223	117
OESTER	634	169	4768	1265
BELGI	203	42	1599	355
SCHWZ	48	28	1195	334
TSCHE			1443	657
USA	94	115	1800	1625
JAPAN	161	788	1238	4382
AUSF	5845*	2420*	32637*	15219*
EU	4207	1799	20654	9685
FRANKR	662	315	3129	1685
NIEDL	986	357	4626	1433
ITAL	64	169	1134	1306
GRIECH	6	25	50	222
SPAN	21	41	275	351
OESTER	1819	623	7955	3195
BELGI	386	145	1799	691
SCHWZ	559	243	5510	2499
SLOWAK	400	75	1462	276
TUNES	2	9	514	309
AEGYPT	23	13	191	171
USA	10	19	102	295
ISRAEL	155	38	1139	358
4823 59 90				
PAPIER PAPPE Z BEDRUCKEN USW ZUGESCHN				
EINF	408678*	80961*	3127383*	586334*
AUS LG	77	125	629	1234
EU	374253	70087	2691175	476311
FRANKR	67046	12941	489830	87909
NIEDL	45843	8628	272914	49488
G BRIT	5899	1377	51820	15387
DAENM	80	12	4095	615
PORTUG	13629	2612	114063	19548
SPAN	1	1	21398	3355
SCHWED	128308	21112	833168	133001
FINNL	36890	6715	358293	56090
OESTER	72510	15848	502103	104364
BELGI	3997	826	32882	6225
NORWEG			3828	551
SCHWZ	2808	711	55434	11729
POLEN	16729	2979	289115	46202
TSCHE	242	46	1761	361
SLOWAK	439	78	3495	612
RUSSLD			8720	1157
SLOWEN			28512	4511
USA	1878	4213	12610	28803
BRASIL	707	125	12882	1814
THAIL	7287	1315	10546	1900
INDONE	4071	788	4797	886
CHINA	55	81	185	185
JAPAN	171	459	3476	10984
AUSF	194595*	35545*	1462507*	268870*
PV	37	45	175	286
EU	154658	27982	1202242	209771
FRANKR	18326	3823	196087	32990
NIEDL	39943	7633	372147	66108
ITAL	26944	4598	168739	27363
G BRIT	26618	4056	121033	19827
IRLAND	3131	469	28824	4286
DAENM	221	88	5772	1854
GRIECH	1379	319	17887	3116
SPAN	5383	1031	35190	6389
SCHWED	57	97	961	776
FINNL	496	136	1863	638
OESTER	3462	837	41683	8895
BELGI	28202	5095	202404	36224
LUXEMB	290	53	6178	1076
NORWEG	155	51	3059	669
SCHWZ	15339	3045	95824	21069
TUERK	1129	230	6970	1331
POLEN	1197	302	10284	2683
TSCHE	7891	1364	38265	6597
SLOWAK	498	184	3051	612
UNGARN	3584	675	32825	5640
RUMAEN	439	82	17541	2718
BULGAR	1025	202	14212	2526
RUSSLD	27	13	1599	442
USBEK			2007	403
SLOWEN	891	175	2068	495
JUGOSL	228	41	1157	214
GHANA			448	97
NIGERI	1021	181	1024	183
TANSAN	427	80	477	90
USA	159	212	3651	4838
KANADA	5	5	193	337
MEXIKO	97	252	398	1064
BRASIL	12	2	572	597
LIBAN	7	1	2013	349
ISRAEL	4480	756	7404	1311
JORDAN			491	79
A EMIR	33	7	2679	573
SINGAP	74	329	119	417
JAPAN	79	27	851	562
AUSTRL	345	91	1475	520
4823 60 10				
TABLETT SCHUESSEL TELLER A PAPIER USW				
EINF	4072*	1539*	33372*	13394*
EU	1311	606	21308	9222
NIEDL	69	50	706	441
ITAL	111	30	2231	1609
G BRIT	147	131	1443	1287
SCHWED	247	122	3779	1667
FINNL			4018	960
OESTER	736	271	8894	3116
NORWEG	2448	800	9517	2656
SCHWZ	269	92	531	337
TUERK	2	1	530	567
USA	20	30	546	400
AUSF	11060*	3637*	55352*	19953*
PV			26	8
EU	10069	3268	40042	14291
FRANKR	3274	1067	8632	3030
NIEDL	717	279	7082	2306
ITAL	368	132	1934	815
G BRIT	1026	332	4375	1424
DAENM	1900	541	3281	968
SPAN	165	77	1016	537
SCHWED	659	219	1166	574
OESTER	1765	557	11464	4196
NORWEG	1	2	2291	821
SCHWZ	305	137	9036	3338
POLEN	7	5	474	248
TSCHE	541	140	2286	577
4823 60 90				
TASSE BECHER USW AUS PAPIER PAPPE				
EINF	4132*	2974*	57811*	40759*
EU	3029	2263	52322	37219
FRANKR	158	87	1630	918
NIEDL	1212	981	8962	7291
ITAL	536	442	25166	18449
G BRIT	188	157	3093	2366
FINNL	933	596	13140	7902
SCHWZ	364	277	865	836
USA	238	210	2826	1945
KANADA			225	140
VENEZU	435	178	977	386
TAIWAN			36	111
AUSF	1289*	886*	17081*	12226*
EU	475	374	6506	4470
FRANKR	3	4	264	359
NIEDL	167	116	2427	1120
G BRIT			279	191
OESTER	208	145	2734	2048
SCHWZ	205	129	2731	2308
POLEN	180	97	4221	2797
TSCHE	25	22	510	498
UKRAIN	31	19	685	269
4823 70 10				
HOECKERPAPPE KLEINVERPACKUNG F EIER				
EINF	19164*	5085*	174134*	42734*
EU	12930	3461	119909	31162
FRANKR			2638	112
NIEDL	2906	382	33970	5933
ITAL			279	110
DAENM	9743	3016	81625	24596
OESTER	1	1	490	289
NORWEG	567	226	688	282
TSCHE	112	11	1840	160
UNGARN	1365	188	18436	2287
KROAT	3990	1177	32510	8786
AUSF	19449*	6477*	95890*	30489*
EU	18110	6166	86975	28775
FRANKR	4447	1000	16807	3352
NIEDL	6568	3075	37944	15802
ITAL	773	171	4088	889
G BRIT	3221	850	12634	3559
DAENM	684	241	3447	1148
SCHWED	180	62	744	316
OESTER	1676	500	8881	2702
BELGI	476	187	2177	876
POLEN	786	185	5914	1116
TSCHE	79	16	1585	284
4823 70 90				
FORMGEPRESST WARE AUS PAPIERHALBSTOFF				
EINF	3971*	1820*	49137*	22523*
AUS LG	2	22	9	37
EU	1903	785	21635	9035
FRANKR	22	84	103	146
NIEDL	1061	237	8365	2103
ITAL	3	8	1115	1035
IRLAND	266	210	517	411
DAENM	293	174	8780	4801
NORWEG	1167	367	16881	6526
POLEN	82	48	484	709
TSCHE	315	79	6357	2143
UNGARN			613	352
THAIL	62	147	321	659
PHILIP	66	140	664	1202
CHINA	156	118	893	1151
AUSF	12641*	4879*	62191*	23994*
PV			3	15
EU	10669	3465	51735	16593
FRANKR	478	165	5667	1970
NIEDL	4181	1506	14460	4760
ITAL	96	29	2715	1109
G BRIT	711	208	3738	1167
DAENM	1411	445	5712	1890
SPAN	525	220	2941	1154
SCHWED	615	200	3677	1212
FINNL	330	77	1144	266
OESTER	367	116	3699	1122
BELGI	1935	488	7633	1795
SCHWZ	942	152	5942	1026
TUERK	36	63	293	352
POLEN	152	128	498	510
BULGAR	9	35	87	238
AEGYPT	403	476	410	487
USA	14	11	332	558
KANADA	12	33	730	1521
SAUDIA	72	83	214	237
REPKOR	46	185	195	538
4823 90 10				
PAPIERDICHTUNG F ZIVILE LUFTFAHRZEUGE				
EINF	*	*	2*	7*
AUSF	*	*	196*	86*
TRINID			196	86
4823 90 15				
LOCHKARTEN NICHT GELOCHT USW				
EINF	4*	6*	15*	22*
AUSF	155*	103*	1062*	1022*
EU	139	82	769	772
FRANKR	7	23	103	247
4823 90 20				
PAPIER USW GELOCHT F JACQUARDVORRICHT				
EINF	*	*	33*	43*
AUSF	247*	279*	3360*	3492*
EU	144	137	1201	1314
ITAL	87	88	483	438
USA	7	48	697	858
4823 90 30				
PAPIERFAECHER -GESTELL -GRIFF USW				
	KG		KG	
EINF	35968*	107*	104215*	568*
AUS LG			4055	16
EU	30880	66	51357	155
AUSF	5927*	76*	52060*	489*
EU	4628	30	46293	291
4823 90 50				
AND PAPIER F BESTIMMT ZWECK ZUGESCHN				
	DT		DT	
EINF	20792*	3949*	103305*	34589*
EV	7	39	59	228
PV	35	62	232	228
AUS LG	2	3	55	64

Wichtigste Ursprungs- und Bestimmungs-Laender	SEPTEMBER 2000		JAN./SEP. 2000	
	dt - 100kg	1000 DM	dt - 100kg	1000 DM
EU	19309	2920	88807	24308
FRANKR	5554	706	10639	3523
NIEDL	3614	744	13462	3889
ITAL	241	107	661	209
G BRIT	285	199	1489	1247
DAENM	2732	511	12131	2986
SCHWED	571	100	2152	426
FINNL	3638	341	22026	1984
OESTER	41	39	23226	9526
BELGI	2420	156	2850	399
SCHWZ	26	7	765	247
POLEN	623	234	7142	2492
TSCHE	436	246	2425	1592
USA	204	146	1051	1495
CHINA	39	42	577	437
JAPAN	96	217	1736	3060
AUSF	47309*	31313*	643729*	258497*
EV			4	34
PV	241	335	4237	3952
EU	19566	12906	416297	125998
FRANKR	3267	2112	37013	18361
NIEDL	6600	3330	135765	36652
ITAL	1284	945	12966	8547
G BRIT	3173	2350	46623	20303
IRLAND	43	75	426	512
DAENM	89	127	11463	2231
GRIECH	160	178	1884	1497
PORTUG	290	178	1608	1003
SPAN	835	538	7678	5112
SCHWED	633	711	8274	4005
FINNL	189	215	1070	1224
OESTER	1116	862	85214	10171
BELGI	1883	1179	69072	16180
LUXEMB	4	6	261	200
NORWEG	52	40	569	472
SCHWZ	5048	1876	50222	15368
ANDORR	13	17	965	645
TUERK	5957	2833	48949	26418
ESTLD	6	7	56	92
LITAU	89	67	1207	624
POLEN	3960	3105	36662	20627
TSCHE	1134	833	9940	7204
SLOWAK	186	198	1306	1060
UNGARN	1439	974	8273	5824
RUMAEN	1030	691	5788	4555
UKRAIN	4	5	2163	907
RUSSLD	144	156	666	850
KASACH	677	349	5157	2868
SLOWEN	269	184	1548	1248
KROAT	49	134	615	570
JUGOSL	331	130	2036	923
MAZED	47	25	758	457
TUNES	78	48	2038	1090
AEGYPT	591	552	1478	1244
KENIA	114	37	583	529
TANSAN	398	350	2029	1758
S AFR	512	254	2238	1080
USA	492	449	3450	3117
KANADA	199	213	1787	1827
MEXIKO	23	22	502	592
TRINID			347	156
BRASIL	65	85	501	514
ARGENT	167	197	745	813
SYRIEN			1068	273
ISRAEL	29	10	637	534
JORDAN	75	59	1626	776
SAUDIA	140	169	580	518
A EMIR	288	172	5220	3200
INDIEN	158	188	1523	1591
BANGLA			140	87
SRILAN	321	384	4138	4687
THAIL	329	214	2431	1918
INDONE	149	137	620	664
MALAYS	63	60	566	534
SINGAP	206	220	979	976
CHINA	16	23	215	314
REPKOR	610	777	3649	2763
JAPAN	246	338	756	1176
TAIWAN	3	9	660	561
HONGK	165	89	1095	817
AUSTRL	1306	1452	4791	5560
NEUSEE	180	98	645	475
4823 90 90				
AND WAREN AUS PAPIERHALBSTOFF PAPIER				
EINF	23001*	9729*	174160*	73191*
EV	2	11	17	97
PV	197	189	295	259
AUS LG	162	94	898	674
EU	12682	5261	102852	42279
FRANKR	1081	686	3976	3388
NIEDL	5770	1555	49044	14231
ITAL	1385	1173	12667	8815
G BRIT	67	115	1394	1304
IRLAND		1	262	212
DAENM	24	56	425	625
SPAN	6	9	260	326
SCHWED	144	103	4569	3025
FINNL	738	271	5775	1971
OESTER	3129	1214	19921	6992
BELGI	317	92	4423	1328
NORWEG	934	85	1652	188
SCHWZ	3802	1157	28343	10383
POLEN	2094	464	12598	2622
TSCHE	2007	864	14201	3337
USA	120	354	3929	4989
KANADA	3	4	412	266
THAIL	38	75	207	425
PHILIP	101	172	715	1117
CHINA	784	872	4302	4637
JAPAN	47	95	435	1065
TAIWAN	28	51	330	516
AUSF	35891*	20621*	381012*	171287*

Wichtigste Ursprungs- und Bestimmungs-Laender	SEPTEMBER 2000		JAN./SEP. 2000	
	dt - 100kg	1000 DM	dt - 100kg	1000 DM
PV	107	175	1059	929
EU	19669	9402	267068	101078
FRANKR	4076	1859	47041	19547
NIEDL	3811	1415	86976	23788
ITAL	1577	745	27980	11183
G BRIT	2575	998	30802	11249
IRLAND	18	47	4479	1806
DAENM	209	116	2636	1628
GRIECH	187	112	1245	893
PORTUG	84	45	1066	582
SPAN	1627	1177	16730	6928
SCHWED	817	608	3997	2593
FINNL	1117	482	11652	6147
OESTER	1956	822	14399	7574
BELGI	1358	788	17168	6910
LUXEMB	287	188	897	450
NORWEG	99	80	1550	835
SCHWZ	2190	1969	24086	15989
TUERK	28	19	638	750
POLEN	834	523	4871	3078
TSCHE	1499	1019	9535	5621
SLOWAK	156	121	898	502
UNGARN	1293	755	6960	3857
RUMAEN	255	112	1448	712
UKRAIN	243	98	627	341
MOLDAU		1	212	93
RUSSLD	534	320	7830	2940
SLOWEN	136	87	1524	1146
MAZED	53	55	455	283
TUNES	80	57	739	490
NIGERI	19	88	96	134
S AFR	146	167	4153	1427
USA	3198	2456	17233	11435
KANADA	185	165	665	685
MEXIKO	33	101	187	482
NL ANT	342	83	342	84
VENEZU	6	3	935	298
BRASIL	95	72	1474	885
ARGENT		5	786	592
SYRIEN		1	521	257
IRAN	2	1	441	273
ISRAEL	35	38	955	487
JORDAN	114	25	1140	252
A EMIR	829	392	870	462
INDIEN	285	173	3530	2394
VIETN			110	95
SINGAP	326	101	1115	420
PHILIP	123	80	1109	602
CHINA	383	235	1014	739
REPKOR	458	254	2847	1488
JAPAN	652	496	2974	2656
TAIWAN	602	196	2367	1031
HONGK	103	146	721	1033
AUSTRL	263	210	1056	1060
N ERM	59	65	563	577

KAPITEL 49

BUECHER, ZEITUNGEN, BILDDRUCKE UND ANDERE ERZEUGNISSE DES GRAPHISCHEN GEWERBES; HAND- ODER MASCHINENGESCHRIEBENE SCHRIFT-STUECKE UND PLAENE

4901 10 00

BUCH BROSCHUERE IN LOSEN BOGEN BLAETT

EINF	10068*	18181*	65724*	143168*
AUS LG	13	21	255	220
EU	6231	14432	34483	113479
FRANKR	1606	1693	7074	9085
NIEDL	207	1070	1123	8476
ITAL	344	391	3898	3812
G BRIT	513	1175	2758	9555
IRLAND	42	5738	439	58923
DAENM	146	28	684	659
SPAN	193	248	2107	1547
FINNL	2348	3183	7411	11025
OESTER	694	510	6115	5734
BELGI	178	284	1387	3971
LUXEMB	39	45	1345	412
NORWEG		1	5555	464
SCHWZ	68	76	1228	1029
TUERK	18	13	259	219
LETTLD	297	90	3065	820
TSCHE	521	637	1035	910
SLOWAK	1187	219	7439	2044
UNGARN	887	308	4888	1905
RUSSLD			813	424
SLOWEN	430	243	2378	1378
USA	273	1438	2747	14378
KANADA	7	60	95	463
BRASIL		1	1	541
AFGHAN				104
INDIEN	1	3	5	289
REPKOR	3	7	126	141
JAPAN	39	378	487	2758
TAIWAN	2	53	80	525
HONGK	60	70	192	322
AUSF	13833*	36398*	117710*	243243*
EV	4	553	18	1711
PV			280	117
EU	7440	25228	68750	163740
FRANKR	1551	4021	21810	29177
NIEDL	2255	4018	14138	21679
ITAL	1028	4198	4135	16891
G BRIT	1060	5192	12143	36216
IRLAND	65	207	572	2870
DAENM	99	890	1085	6321
GRIECH	49	382	387	3621

Wichtigste Ursprungs- und Bestimmungs-Laender	SEPTEMBER 2000		JAN./SEP. 2000	
	dt - 100kg	1000 DM	dt - 100kg	1000 DM
PORTUG	90	568	621	3385
SPAN	421	1755	2492	11110
SCHWED	106	958	2267	7599
FINNL	130	744	1245	5485
OESTER	442	1399	3582	13114
BELGI	141	780	1198	5344
LUXEMB	5	106	105	926
NORWEG	42	524	771	3349
SCHWZ	3052	2945	20589	23915
MALTA	12	945	45	1661
TUERK	25	203	352	874
ESTLD	1	1	45	150
POLEN	781	563	7780	5188
TSCHE	856	1541	8527	10683
SLOWAK	116	151	728	1326
UNGARN	352	382	3850	2725
RUMAEN	100	90	221	275
UKRAIN	203	75	606	342
BELARS	3	3	12	118
RUSSLD	54	321	1204	2236
AEGYPT	13	23	83	317
NIGERI	4	10	26	120
S AFR	69	703	789	8200
BOTSU	5	5	8	107
USA	197	646	1634	8803
KANADA	10	255	136	973
MEXIKO	8	24	122	584
BRASIL	35	49	109	382
ISRAEL	74	380	770	1702
SAUDIA	25	183	255	669
A EMIR	6	17	130	358
INDIEN	29	90	97	356
SINGAP	10	21	81	372
PHILIP	4	57	23	360
CHINA	21	92	133	612
JAPAN	32	72	486	1016
TAIWAN	20	110	164	420
N ERM	10	22	130	186
4901 91 00				
WOERTERBUECHER ENZYKLOPAEDIEN				
EINF	1982*	5087*	13930*	17787*
AUS LG			1	2
EU	1666	4926	9932	14170
ITAL		5	4510	4529
G BRIT	1651	3674	3190	5940
IRLAND		1158		1158
PORTUG	9	23	347	384
SPAN		1	1835	1847
SCHWZ	8	16	137	658
SLOWAK	145	48	1124	344
UNGARN	9	1	429	193
USA	5	28	160	1014
SINGAP			268	141
CHINA			744	518
HONGK			71	86
AUSF	1870*	2131*	30326*	34077*
EU	120	277	12795	16829
FRANKR	3	12	3309	3363
NIEDL	1	4	1182	1249
ITAL	14	48	521	682
G BRIT	14	40	2672	3269
PORTUG	12	32	671	741
SPAN		2	2402	2431
OESTER	69	107	1454	3885
BELGI	1	4	385	403
NORWEG	72	42	322	175
SCHWZ	392	617	4832	6881
POLEN	260	201	2378	1544
TSCHE	429	179	2105	1100
UNGARN	266	156	3867	1993
USA	298	597	3332	4771
N ERM	22	33	289	393
4901 99 00				
ANDERE BUECHER BROSCHUEREN USW				
EINF	73465*	73291*	564797*	690367*
EV			4	26
PV	57	102	57	102
AUS LG	623	276	8233	3694
EU	38053	34494	262774	363899
FRANKR	1383	1040	19451	23898
NIEDL	2112	3610	17661	31216
ITAL	23162	8844	90198	130637
G BRIT	2561	7921	44619	89525
IRLAND	52	5130	2453	15835
DAENM	1196	1255	9337	10937
PORTUG	111	68	861	542
SPAN	2876	1431	12110	7467
SCHWED	46	104	1902	1904
FINNL	879	1622	7893	13261
OESTER	2074	2022	34792	24040
BELGI	1455	806	21134	14349
NORWEG	763	365	5388	2393
LIECHT			11	230
SCHWZ	3533	6458	23952	51609
MALTA			194	197
TUERK	352	280	1531	1045
LETTLD	222	85	1711	641
POLEN	5222	1375	41638	10418
TSCHE	5020	2428	32749	15003
SLOWAK	4470	1834	37552	13584
UNGARN	1674	784	27555	10244
UKRAIN	22	12	107	161
RUSSLD	1175	426	9990	4274
SLOWEN	1873	686	28139	12364
S AFR		1	216	154
USA	2398	13956	23752	124575
KANADA	42	147	645	6474
ISRAEL	14	53	112	421

Wichtigste Ursprungs- und Bestimmungs-Laender	SEPTEMBER 2000		JAN./SEP. 2000	
	dt = 100kg	1000 DM	dt = 100kg	1000 DM
KUWAIT			164	90
A EMIR	3	14	672	544
INDIEN	35	35	176	347
INDONE	21	51	522	333
MALAYS	435	284	2116	1916
SINGAP	1870	1757	14183	12091
CHINA	2951	3188	25455	21291
REPKOR	94	266	2227	1865
JAPAN	455	1556	3168	12544
TAIWAN	36	113	334	1402
HONGK	1880	2216	16571	18148
AUSTRL	30	174	162	564
AUSF	108383*	149406*	801247*	1162939*
EV	3	287	164	2290
LV		46		75
PV	189	271	2966	4145
EU	69406	82953	518142	671158
FRANKR	10648	10356	86710	82049
NIEDL	18913	8042	101859	75893
ITAL	3270	5511	33170	49951
G BRIT	4257	4011	65941	58921
IRLAND	227	282	2857	3741
DAENM	9328	2017	29497	16446
GRIECH	150	428	3210	8549
PORTUG	485	1064	2768	5736
SPAN	1790	2822	24031	32609
SCHWED	1295	1623	15859	17092
FINNL	502	959	5517	11904
OESTER	19664	43502	134185	277344
BELGI	371	1361	5181	12877
LUXEMB	506	975	5357	8046
ISLAND	19	49	202	443
NORWEG	3633	1379	8115	7053
SCHWZ	17622	36018	120789	256404
TUERK	100	358	5940	4651
LETTLD	19	28	952	564
POLEN	5116	3743	46566	21588
TSCHE	1106	1307	9874	11784
SLOWAK	238	221	1717	1759
UNGARN	559	585	5758	5908
RUMAEN	229	251	1346	2055
BULGAR	62	136	314	533
ALBAN			65	168
UKRAIN	32	415	3942	2474
RUSSLD	1545	2312	11473	8310
ARMEN			55	120
KASACH	80	53	683	732
USBEK			19	264
SLOWEN	119	125	702	1438
KROAT	157	116	729	1008
B HERZ	2	9	304	279
MAROKK	31	108	99	457
LIBYEN	1	4	67	226
AEGYPT	20	57	281	1273
TANSAN	17	105	75	473
S AFR	62	163	1066	1769
NAMIB	6	23	61	348
USA	6000	10631	40973	87055
KANADA	598	1028	3442	5236
MEXIKO	22	73	431	1322
EL SAL		78	8	193
KOLUMB	4	15	386	2081
VENEZU	15	104	123	393
ECUAD	12	22	64	237
PERU	2	3	47	165
BRASIL	38	807	822	3259
CHILE	20	33	107	414
ARGENT	13	150	424	1540
ZYPERN	8	15	191	394
IRAN	5	24	106	429
ISRAEL	16	33	511	1418
KUWAIT	2	5	56	1612
A EMIR	16	47	162	621
INDIEN	37	450	1143	5214
THAIL	29	159	130	559
MALAYS	5	15	161	530
BRUNEI			3	112
SINGAP	15	56	555	1242
CHINA	42	67	379	4144
REPKOR	49	161	680	2674
JAPAN	504	3083	4741	24344
TAIWAN	79	266	604	2251
HONGK	53	509	369	2040
AUSTRL	175	244	1398	3105
N ERM	53	132	600	1479
4902 10 00				
ZEITUNG USW MIND 4MAL WOECHENTL ERSCH				
EINF	4913*	3223*	38065*	28017*
EU	4127	2571	34207	21945
FRANKR	316	243	3543	2895
NIEDL	306	243	2758	2452
ITAL	1510	920	9421	6545
G BRIT	573	568	6088	5194
DAENM	1009	379	8900	2926
SPAN	95	64	1163	752
BELGI	73	63	716	759
KROAT	460	435	2052	1916
USA	57	23	590	269
AUSF	35605*	20562*	248847*	154613*
EU	30885	16767	211560	123373
FRANKR	2641	1412	19666	10816
NIEDL	3188	1229	20636	7586
ITAL	4766	2123	25974	13063
G BRIT	1025	588	8561	4938
IRLAND	142	91	889	592
DAENM	828	497	6379	4334
GRIECH	1419	684	7268	3760
PORTUG	767	348	5903	2989
SPAN	6127	2243	32048	16184
SCHWED	304	432	2517	3970
FINNL	106	65	914	574
OESTER	8086	5020	60838	38937
BELGI	1734	812	14338	7125
LUXEMB	758	1253	5712	8505
NORWEG	72	84	366	398
SCHWZ	2975	2428	25253	22880
TUERK	301	325	1097	1046
POLEN	290	114	2327	907
TSCHE	272	181	2164	1399
UNGARN	204	159	1532	1227
RUSSLD	117	114	1135	871
SLOWEN	108	85	541	457
N ERM	99	90	696	524
4902 90 10				
AND ZEITUNG USW 1MAL WOECHENTL ERSCH				
EINF	26145*	9138*	222406*	89152*
EU	17908	5164	163563	53681
FRANKR	17082	4335	139625	39140
NIEDL	9	11	93	217
ITAL	408	415	15858	6880
G BRIT	317	295	3561	3605
SPAN	70	83	4162	13309
SCHWZ	614	995	4487	6102
POLEN	2019	462	20297	5423
TSCHE			486	127
SLOWAK	4300	830	26241	5007
RUSSLD	60	46	832	507
KROAT	872	995	4210	4664
B HERZ	126	143	603	696
JUGOSL	64	142	283	648
USA	97	257	749	1609
AUSF	38477*	30765*	499847*	292987*
EU	28357	21394	371363	199603
FRANKR	1970	1457	55443	17478
NIEDL	5318	1358	43105	13415
ITAL	2859	2382	20097	18848
G BRIT	272	269	88155	10870
DAENM	633	432	4788	3561
GRIECH	1068	1133	5532	6386
PORTUG	391	334	2537	2279
SPAN	3230	3028	23972	23606
SCHWED	179	253	1414	2349
FINNL	57	56	564	591
OESTER	10587	9244	109324	85518
BELGI	865	687	8345	6605
LUXEMB	923	757	8051	6952
NORWEG	111	112	959	1074
SCHWZ	7503	7244	69418	55323
MALTA	26	33	209	323
TUERK	382	359	2149	2167
POLEN	381	187	8931	3420
TSCHE	293	151	34550	9950
UNGARN	107	85	988	835
SLOWEN	166	143	1412	1344
TUNES	146	148	910	949
USA	320	114	3156	1273
IRAN	3	79	15	279
SAUDIA	22	50	171	492
CHINA	49	89	326	790
4902 90 30				
AND ZEITUNG USW 1MAL MONATLICH ERSCH				
EINF	20616*	15202*	297520*	191857*
EV			3	2
PV			204	71
AUS LG	4	2	30	14
EU	14134	10351	224008	154246
FRANKR	8589	2692	76072	27098
NIEDL	970	1479	36812	36081
ITAL	402	647	9885	13148
G BRIT	1248	3795	20584	33778
DAENM	111	21	2620	2651
SPAN	66	210	4526	7778
OESTER	1909	1296	67946	29579
BELGI	6	26	2372	2846
LUXEMB	506	217	2473	983
SCHWZ	360	265	6361	3368
POLEN	2367	658	39925	12171
TSCHE	1202	474	8367	3021
SLOWAK	927	372	9892	2261
KROAT	184	270	927	1346
USA	1370	2653	7255	14264
JAPAN	26	93	219	651
AUSF	31378*	25449*	298555*	248427*
EU	20335	15064	215641	165112
FRANKR	7636	2561	78955	24926
NIEDL	1226	1152	22915	19295
ITAL	776	966	6831	10556
G BRIT	74	104	888	2037
DAENM	1244	477	8020	3586
GRIECH	167	216	1264	1876
PORTUG	93	94	808	1036
SPAN	897	836	6818	7949
SCHWED	439	263	1667	1536
FINNL	55	64	567	1019
OESTER	5840	7366	78812	81769
BELGI	411	431	4156	4800
LUXEMB	476	529	4228	4598
SCHWZ	6617	7099	56484	61376
LITAU	43	31	353	264
POLEN	792	439	7364	4400
TSCHE	68	69	685	767
SLOWAK	12	12	182	230
RUSSLD	2635	1547	10721	6999
SLOWEN	121	62	976	538
USA	266	475	2125	4177
ISRAEL	115	239	491	631
4902 90 90				
ANDERE ZEITUNGEN ZEITSCHRIFTEN USW				
EINF	17570*	15523*	219714*	149986*
AUS LG	3	1	22	24
EU	14046	11034	190111	116478
FRANKR	10423	5575	136171	58129
NIEDL	105	454	1767	4318
ITAL	815	1522	3827	6384
G BRIT	1080	1937	10503	19526
DAENM	81	97	1401	2278
SPAN	103	108	2384	6204
FINNL	455	230	2037	806
OESTER	840	981	28166	17010
BELGI	103	58	1879	983
LUXEMB	26	19	1722	562
SCHWZ	778	505	9251	5245
POLEN	286	151	2579	1060
TSCHE	749	254	4723	1801
SLOWAK	243	56	3686	884
JUGOSL	30	46	116	259
USA	1021	3144	7329	21733
JAPAN	102	124	452	1128
AUSF	32757*	31622*	377275*	304987*
EU	22356	21152	254227	193019
FRANKR	6715	5788	118648	55035
NIEDL	729	956	12530	11370
ITAL	1637	2821	13728	20410
G BRIT	83	307	8591	7239
DAENM	2445	781	6510	4390
GRIECH	249	290	1800	2523
PORTUG	241	448	1965	2666
SPAN	1209	1442	10766	12729
SCHWED	194	250	1339	3502
FINNL	91	158	801	1309
OESTER	7757	6504	67642	59202
BELGI	506	828	5167	7448
LUXEMB	499	563	4725	5150
NORWEG	154	129	1729	1196
LIECHT	21	40	136	246
SCHWZ	5042	5850	52693	60903
MALTA	15	33	257	478
TUERK	109	172	690	971
POLEN	908	407	16303	5461
TSCHE	214	128	4744	1430
UNGARN	204	84	1999	876
RUMAEN	121	32	2271	765
UKRAIN	771	213	8207	2170
RUSSLD	1547	703	20820	6309
SLOWEN	62	85	1739	2160
AEGYPT			37	137
USA	448	1411	2651	18396
KANADA	17	89	152	939
MEXIKO	24	20	1270	669
ARGENT	48	98	351	690
IRAN	6	203	28	842
SAUDIA	67	52	438	530
CHINA	2	8	28	146
REPKOR	57	61	207	490
JAPAN	63	133	349	922
TAIWAN	16	43	294	594
HONGK	37	55	286	483
AUSTRL	17	67	251	733
4903 00 00				
BILDERALBUM -BUCH ZEICHEN/MALBUCH				
EINF	2541*	2568*	39992*	27414*
AUS LG			16	13
EU	1560	1592	21030	14502
FRANKR			127	312
NIEDL	277	90	2047	939
ITAL	961	1319	13405	9643
G BRIT	120	33	983	558
SPAN			406	388
OESTER	126	18	1266	394
BELGI	43	38	2737	2097
TSCHE	125	45	782	255
SLOWAK	229	59	5812	1707
UNGARN	15	3	1627	407
ECUAD			67	132
THAIL	166	234	312	388
INDONE			270	102
MALAYS	51	55	1978	1161
SINGAP	43	9	1760	1138
CHINA	310	533	5475	6741
TAIWAN	4	6	78	112
HONGK	34	24	823	572
AUSF	2285*	2125*	15459*	14236*
PV	6	4	982	255
EU	1781	1455	9753	8099
FRANKR	155	126	2125	1732
NIEDL	474	381	1229	778
ITAL	3	8	346	491
G BRIT	182	105	1001	432
DAENM	82	69	355	261
SPAN	158	65	715	604
SCHWED	141	80	261	189
OESTER	330	447	2490	2822
BELGI	106	44	772	343
SCHWZ	202	398	2087	3523
TSCHE	7	13	1004	290
KROAT			165	175
USA	1	2	237	298
MEXIKO	85	80	230	255
BRASIL	101	76	297	256

Wichtigste Ursprungs- und Bestimmungs-Laender	SEPTEMBER 2000		JAN./SEP. 2000	
	dt = 100kg	1000 DM	dt = 100kg	1000 DM
4904 00 00				
NOTEN HANDGESCHRIEBEN OD GEDRUCKT USW				
EINF	250*	1126*	3300*	18485*
EU	108	702	2351	14504
FRANKR	2	21	52	399
NIEDL	1	13	98	387
G BRIT	46	288	426	2782
OESTER	50	336	1896	10546
LIECHT			29	172
SCHWZ	26	73	135	605
USA	27	149	485	2638
CHINA	79	134	201	350
JAPAN	4	19	21	115
AUSF	458*	2237*	3713*	19339*
EU	258	1427	1925	11953
FRANKR	53	347	455	2729
NIEDL	30	153	201	1108
ITAL	24	122	181	1118
G BRIT	56	353	421	1814
SPAN	12	65	81	499
OESTER	42	210	384	3489
SCHWZ	59	198	462	1884
USA	62	269	585	2409
REPKOR	1	14	87	291
JAPAN	72	286	528	2209
TAIWAN			35	173
4905 10 00				
GLOBEN				
EINF	92*	149*	2209*	3672*
EU	84	125	1841	2881
ITAL			642	1084
DAENM	84	125	1192	1784
USA		7	91	514
CHINA		1	258	209
AUSF	29*	128*	434*	1622*
EU		2	53	231
USA	29	125	303	1214
4905 91 00				
KARTOGRAPH ERZEUGNIS BUCH BROSCHUERE				
EINF	235*	300*	2406*	2533*
AUS LG			131	51
EU	191	223	1870	1631
FRANKR			360	396
ITAL	158	167	612	798
OESTER	28	29	147	178
BELGI	1	11	726	163
SCHWZ	22	57	215	429
SLOWAK			65	89
AUSF	142*	140*	4376*	4804*
EU	116	105	1796	2197
FRANKR	13	21	128	320
NIEDL	1	4	234	241
ITAL	2	5	122	155
G BRIT		1	104	154
DAENM	1	1	434	443
OESTER	84	53	674	724
NORWEG			401	376
SCHWZ	19	25	1056	818
POLEN	5	6	505	805
TSCHE			277	305
4905 99 00				
ANDERE KARTOGRAPHISCHE ERZEUGNISSE				
EINF	171*	700*	3724*	7781*
PV	25	30	824	1037
EU	47	387	655	3609
FRANKR	24	45	357	971
ITAL	2	3	115	190
G BRIT	16	315	116	2065
SCHWZ	34	117	547	1698
TSCHE	25	31	1820	1182
USA	52	81	576	823
AUSF	428*	1101*	6245*	15590*
PV	207	212	1094	1082
EU	83	307	3347	7992
FRANKR	27	77	266	785
NIEDL	3	19	479	1130
ITAL	2	8	417	855
G BRIT	19	82	517	1515
DAENM	1	5	114	220
PORTUG	21	60	126	374
SPAN	3	14	176	398
OESTER	7	31	916	1975
BELGI		2	158	267
LUXEMB		1	116	206
SCHWZ	10	53	234	1086
LITAU			43	98
POLEN	37	104	440	1275
TSCHE	232	276	1811	2075
RUSSLD	4	14	159	207
SLOWEN			65	248
B HERZ			18	67
USA	20	154	165	1028
IRAN			1	320

Wichtigste Ursprungs- und Bestimmungs-Laender	SEPTEMBER 2000		JAN./SEP. 2000	
	dt = 100kg	1000 DM	dt = 100kg	1000 DM
4906 00 00				
BAUPLAENE TECHN ZEICHNUNGEN USW				
	KG		KG	
EINF	4857*	733*	60123*	9395*
AUS LG			11	4
EU	840	337	18517	3954
FRANKR	42	53	1215	1090
ITAL	110	69	12928	1601
G BRIT	101	131	493	586
SCHWZ	536	24	9126	693
POLEN	1	8	1050	269
TSCHE	198	71	1479	635
USA	1265	131	16862	1468
INDIEN	90	1	212	377
VIETN			740	602
REPKOR			483	134
AUSTRL			144	129
AUSF	4894*	4242*	71790*	104707*
EV			246	5
PV	288	35	11279	427
EU	1045	1318	19985	26997
FRANKR	54	36	2300	2359
NIEDL	69	331	1433	3284
ITAL	119	42	2264	1091
G BRIT	77	29	2305	890
GRIECH	1	4	585	2605
SPAN	56	15	1998	4321
SCHWED	46	757	622	10398
OESTER	100	14	2281	561
BELGI	158	53	1118	905
SCHWZ	248	100	3358	1292
TUERK	25	29	1068	546
POLEN	962	62	5685	10436
TSCHE	246	35	1270	413
SLOWAK	120	32	3731	2877
UNGARN	65	35	1807	287
RUMAEN	8	487	2001	1578
RUSSLD	68	864	1496	21560
USBEK	40	460	488	10592
JUGOSL	1	2	154	207
MAROKK	24	1	213	229
S AFR	2	13	63	259
USA	547	99	6232	6559
KANADA	3	98	2694	682
IRAN	1	1	36	370
A EMIR		1	167	282
INDIEN	18	147	1338	8450
THAIL	363	151	826	268
INDONE			330	229
MALAYS			58	4634
SINGAP	4	3	894	255
CHINA	307	35	3810	2180
REPKOR	411	43	979	598
JAPAN	2	4	307	316
TAIWAN			115	624
HONGK	17	10	217	164
4907 00 10				
BRIEF- STEMPELMARKEN STEUERZEICHEN				
	KG		KG	
EINF	57*	5*	244*	646*
EU			10	31
SLOWEN			126	509
AUSF	9877*	1540*	53160*	7869*
PV			374	19
EU	333	679	1650	3365
FRANKR	36	72	169	339
NIEDL	208	417	587	1136
ITAL	15	32	156	321
OESTER	24	48	380	771
SCHWZ	174	37	1859	837
VATIK			2260	193
MALTA	212	24	7012	611
ARMEN			25066	688
ASERB	4392	250	5923	447
DR KON	4380	516	4380	516
CHINA			152	733
JAPAN			56	88
4907 00 30				
BANKNOTEN				
	KG		KG	
EINF	1*	1*	92445*	1841*
EU	1	1	92155	1808
FRANKR			92155	1800
AUSF	388051*	25169*	2183404*	145007*
EU			148	16
ESTLD			22454	2400
LETTLD	12240	873	12240	873
SLOWAK			8400	543
SLOWEN			6060	862
TUNES	15212	1022	33190	2223
AEGYPT	59456	2857	142688	5540
MAURET	3010	399	13799	2057
NIGERI	211880	14397	1372707	90987
DR KON			58440	2884
AETHIO	27744	1228	77244	4084
TANSAN	15370	630	75100	3052
MALAWI	33307	2950	108537	10063

Wichtigste Ursprungs- und Bestimmungs-Laender	SEPTEMBER 2000		JAN./SEP. 2000	
	dt = 100kg	1000 DM	dt = 100kg	1000 DM
HAITI	9450	770	27132	2315
VENEZU			11024	799
SYRIEN			35125	2369
NEPAL			31100	1793
MALAYS			145169	10405
SINGAP	10	4	597	406
4907 00 90				
ANDERE AKTIEN SCHULDVERSCHREIBUNG USW				
	DT		DT	
EINF	12*	62*	243*	19098*
EU	12	57	243	19055
G BRIT		9	58	5914
IRLAND		4	14	8984
GRIECH	9	8	159	3790
OESTER	3	36	12	366
AUSF	440*	1902*	4155*	10749*
EU	182	679	3132	5308
GRIECH			107	233
OESTER		1	76	262
BELGI	170	602	2859	4228
LUXEMB			19	198
RUSSLD	56	308	211	1123
GEORG			31	453
ARMEN			172	632
ASERB			94	785
DR KON	27	266	31	314
UGANDA			34	132
HAITI	45	231	97	590
REPKOR	104	293	308	1120
4908 10 00				
ABZIEHBILDER VERGLASBAR				
EINF	18*	202*	343*	1794*
EU	13	109	270	1189
G BRIT	2	30	140	436
AUSF	262*	2928*	2305*	21974*
PV			44	61
EU	46	526	571	6076
FRANKR	19	210	182	1818
ITAL	1	3	40	478
G BRIT	4	50	69	566
DAENM		1	9	298
PORTUG	8	77	74	618
BELGI	5	102	109	1497
LUXEMB			13	232
NORWEG	19	238	57	781
POLEN	55	313	276	1774
TSCHE	69	719	760	5792
UNGARN	9	156	32	582
USA	43	625	384	4936
HONGK	10	138	51	710
4908 90 00				
ANDERE ABZIEHBILDER				
EINF	1161*	3408*	12097*	39471*
EV			1	81
AUS LG	4	18	67	242
EU	835	1620	9151	24539
FRANKR	68	203	994	3165
NIEDL	350	486	2922	5488
ITAL	51	255	1406	4000
G BRIT	34	142	381	1731
IRLAND		13	46	779
DAENM	72	189	869	1572
SPAN	63	138	1573	3526
OESTER	197	158	481	4175
SCHWZ	8	45	46	659
POLEN		3	628	772
USA	69	371	505	3348
KANADA	1	12	23	201
THAIL	17	80	18	85
CHINA	22	107	433	1633
REPKOR	1	36	32	349
JAPAN	11	161	118	1831
TAIWAN	166	807	945	4191
HONGK	26	88	112	952
AUSF	4176*	13848*	34282*	113466*
EV				5
PV		3	116	1585
EU	1006	4491	10309	37268
FRANKR	206	1567	1631	6586
NIEDL	66	269	858	2479
ITAL	116	304	1703	5197
G BRIT	186	810	2264	10253
DAENM	15	88	231	1084
GRIECH	44	172	429	1615
PORTUG	7	21	222	992
SPAN	80	259	696	2261
SCHWED	26	71	125	396
FINNL	4	19	311	804
OESTER	101	562	288	1736
BELGI	155	348	1553	3721
SCHWZ	47	288	590	4239
TUERK	135	347	2070	4234
LITAU	19	101	75	669
POLEN	312	920	1821	5093
TSCHE	227	1160	1570	7372
UNGARN	79	255	520	1810
RUMAEN	3	28	121	441

Wichtigste Ursprungs- und Bestimmungs-Laender	SEPTEMBER 2000		JAN./SEP. 2000	
	dt = 100kg	1000 DM	dt = 100kg	1000 DM
RUSSLD	162	176	659	881
SLOWEN	6	50	50	381
ALGER	70	92	153	189
AEGYPT	45	207	278	772
S AFR	53	166	391	1037
USA	748	2252	8404	25658
KANADA	71	277	718	2755
MEXIKO	8	27	130	427
KOLUMB	6	17	262	384
PERU	252	541	287	582
BRASIL	319	982	2191	6401
CHILE	16	68	96	380
ARGENT	29	63	273	999
SYRIEN			129	271
ISRAEL	22	52	152	379
SAUDIA			152	363
A EMIR			8	132
INDIEN	226	244	483	783
SRILAN			52	1458
MALAYS	11	37	102	337
CHINA	2	7	218	703
JAPAN	30	123	311	1231
TAIWAN	52	210	420	1282
HONGK	29	201	205	1459
AUSTRL	36	97	231	698
4909 00 10				
BEDRUCKTE OD ILLUSTRIERTE POSTKARTEN				
EINF	837*	1586*	8056*	17701*
PV			261	208
AUS LG	10	37	120	264
EU	133	430	2408	8517
FRANKR	27	188	161	1032
NIEDL	94	177	1292	5451
ITAL	5	24	255	664
G BRIT	4	30	288	953
SCHWED	1	4	32	165
SCHWZ	44	127	422	1582
TSCHE	343	346	1294	1426
SLOWAK	31	19	369	165
USA	11	78	99	502
ISRAEL	28	226	169	1247
PHILIP	67	171	500	1248
CHINA	99	74	2259	1874
JAPAN	29	78	152	384
AUSF	557*	1551*	5816*	13099*
PV			307	558
EU	174	544	2030	5243
FRANKR	20	66	110	448
NIEDL	15	36	484	801
ITAL	26	36	109	305
DAENM	5	22	126	326
OESTER	84	306	1035	2671
SCHWZ	120	540	931	4164
POLEN	4	8	822	666
TSCHE	189	267	1312	1303
USA	52	110	323	752
4909 00 90				
ANDERE BEDRUCKTE KARTEN				
EINF	4697*	6434*	18589*	38038*
PV			66	108
EU	2194	1744	7228	17531
FRANKR	2005	1052	2663	1567
NIEDL	50	226	713	2825
ITAL	90	293	464	1199
G BRIT	36	128	2963	10519
SCHWED	4	15	234	564
BELGI	8	26	101	489
SCHWZ	244	1451	1424	9989
TUERK	75	147	1270	1591
TSCHE	760	439	5776	2473
USA	462	1410	620	2393
ISRAEL	5	25	73	337
THAIL	54	299	130	670
PHILIP	21	83	207	604
CHINA	780	659	1450	1574
REPKOR			37	81
AUSF	3359*	4628*	16517*	33086*
PV	44	9	159	61
EU	470	1745	5690	19375
FRANKR	77	323	1070	4346
NIEDL	33	116	548	1479
ITAL	23	60	426	1645
G BRIT		1	190	727
DAENM	14	59	342	1116
SCHWED	1	5	120	550
OESTER	305	1093	2652	8261
BELGI	1	5	131	477
NORWEG	20	93	103	475
SCHWZ	357	958	2467	7412
POLEN	206	125	284	232
TSCHE	2172	1110	6798	3163
UNGARN	4	11	430	253
KROAT	15	56	31	172
USA	8	45	137	426
KANADA			24	130
ISRAEL		1	45	170
AUSTRL	53	281	63	310
4910 00 00				
KALENDER ALLER ART BEDRUCKT				
EINF	4484*	4179*	20768*	19708*

Wichtigste Ursprungs- und Bestimmungs-Laender	SEPTEMBER 2000		JAN./SEP. 2000	
	dt = 100kg	1000 DM	dt = 100kg	1000 DM
PV	148	118	328	350
AUS LG	28	51	164	295
EU	998	1117	7241	7999
FRANKR	56	113	179	371
NIEDL	15	30	422	598
ITAL	834	762	4031	3713
G BRIT	7	27	955	1820
OESTER	14	20	1016	690
BELGI	55	142	256	685
SCHWZ	752	582	1291	1144
TUERK	626	411	1009	658
LITAU	230	86	612	199
POLEN	431	217	721	509
TSCHE	627	481	1186	754
SLOWAK	65	78	401	381
UNGARN	1	2	955	600
SLOWEN	7	4	239	186
KROAT	5	11	119	163
USA	40	163	867	1678
MALAYS			586	257
SINGAP	1	4	1167	479
CHINA	559	857	1661	2626
REPKOR			1791	732
JAPAN	8	21	103	291
HONGK	70	81	377	665
AUSF	13875*	16003*	43147*	55058*
PV	77	46	198	95
EU	7983	6758	16639	23245
FRANKR	268	299	687	1064
NIEDL	229	546	1984	5243
ITAL	74	238	676	940
G BRIT	163	239	1187	1967
DAENM	95	147	171	432
SPAN	180	222	294	604
SCHWED	25	48	588	660
OESTER	6383	4465	8998	8808
BELGI	517	480	1689	1722
LUXEMB	30	44	120	252
NORWEG	61	121	846	732
SCHWZ	3312	6013	10052	17000
LETTLD	7	6	258	243
POLEN	629	490	1841	1523
TSCHE	236	225	1297	1069
UNGARN	73	67	626	339
RUMAEN	176	106	193	138
BULGAR	18	18	100	116
RUSSLD	261	299	1177	1106
S AFR	26	26	289	143
USA	212	255	3138	3205
KANADA	31	51	4219	1792
MEXIKO	45	91	52	102
REPKOR	7	10	48	104
JAPAN	258	932	883	2304
AUSTRL	77	52	246	311
4911 10 10				
VERKAUFSKATALOGE				
EINF	122573*	40095*	1020383*	343290*
PV	3085	421	202525	61671
AUS LG	436	612	736	1517
EU	64106	20721	474321	149235
FRANKR	58005	18175	311257	103248
NIEDL	1013	480	19307	5136
ITAL	2009	668	21617	7788
G BRIT	76	81	993	2029
DAENM	73	77	70082	2048
SPAN	304	118	1977	2947
SCHWED	20	47	2451	2088
OESTER	2383	931	35403	20264
BELGI	223	144	10532	3357
LUXEMB			675	225
SCHWZ	6465	1564	54270	18022
TUERK	35	41	671	492
POLEN	11246	1429	46822	6703
TSCHE	32603	11722	389377	137226
SLOWAK	3179	472	24874	5757
UNGARN	1592	574	9973	3159
SLOWEN	175	151	755	443
USA	1924	1995	10935	10405
ISRAEL	143	166	454	1098
PHILIP			187	135
CHINA	7	7	1307	588
JAPAN	750	970	3629	7381
TAIWAN	51	66	441	667
HONGK	174	95	783	429
AUSTRL	1	4	220	374
AUSF	290982*	70262*	2109962*	623095*
PV	12	8	6603	754
EU	219413	42828	1433283	364188
FRANKR	82927	12445	536097	139162
NIEDL	71487	9719	213711	49654
ITAL	1785	1284	17402	10964
G BRIT	34683	9649	308466	66792
IRLAND	366	118	1089	408
DAENM	12203	3649	101379	32641
GRIECH	1048	328	3361	2082
PORTUG	543	367	4083	2308
SPAN	821	548	14138	7661
SCHWED	5207	1200	42142	12676
FINNL	344	187	7715	2864
OESTER	6817	2127	60143	25207
BELGI	1428	924	22275	10518
LUXEMB	77	89	1262	1351
MELILL			1275	294
NORWEG	2031	870	30668	12759
LIECHT	247	514	501	972
SCHWZ	20242	6340	158400	69163
TUERK	288	248	2005	1633
ESTLD	21	9	614	291
LETTLD	749	199	1036	376

Wichtigste Ursprungs- und Bestimmungs-Laender	SEPTEMBER 2000		JAN./SEP. 2000	
	dt = 100kg	1000 DM	dt = 100kg	1000 DM
LITAU	976	263	1330	446
POLEN	5070	1931	56204	20052
TSCHE	31397	9437	355136	106875
SLOWAK	397	215	1152	522
UNGARN	816	661	6365	3482
RUMAEN	99	69	926	463
RUSSLD	1089	473	2788	1551
SLOWEN	316	154	1471	817
KROAT	390	120	1385	574
B HERZ	5	11	374	174
S AFR	192	97	1290	767
USA	3322	1592	18075	12708
KANADA	207	147	3395	2894
MEXIKO	162	80	681	489
BRASIL	146	118	909	755
ARGENT	118	61	574	411
ISRAEL	67	47	1222	640
KUWAIT	41	19	538	332
MALAYS	59	36	2197	1383
SINGAP	410	228	4774	2930
CHINA	133	129	5233	3286
REPKOR	118	71	633	494
JAPAN	132	122	2732	2186
TAIWAN	181	91	3310	1959
HONGK	412	207	1300	847
AUSTRL	160	88	1922	1255
4911 10 90				
WERBEDRUCKE WERBESCHRIFTEN UND DGL				
EINF	62326*	35368*	844387*	277051*
LV	97	35	101	43
PV	2002	1381	19974	13295
AUS LG	46	18	195	507
EU	32457	12603	355504	138191
FRANKR	1720	1180	61453	35611
NIEDL	8479	4519	30400	15575
ITAL	395	903	25197	11715
G BRIT	540	507	5929	5582
IRLAND			101	161
DAENM	511	435	7129	3721
SCHWED	2516	504	5999	8021
OESTER	14083	2295	118559	28285
BELGI	3870	1941	79436	27521
LUXEMB	234	139	663	313
NORWEG	16	19	365	719
SCHWZ	8885	4720	60140	34236
TUERK	16	17	645	390
POLEN	1035	505	2511	1653
TSCHE	18189	13750	107809	77784
UNGARN	105	87	889	492
USA	776	2268	7518	14633
ISRAEL	10	32	155	515
CHINA	343	316	2338	1749
JAPAN	157	425	1281	2914
TAIWAN	41	266	169	498
HONGK	39	76	386	479
AUSF	115114*	68859*	1131582*	594527*
EV			552	12
PV	1746	997	22144	11165
EU	64583	36112	758973	355847
FRANKR	8305	4746	206268	74956
NIEDL	16983	8774	121872	69070
ITAL	5990	2916	21411	14595
G BRIT	9449	5393	142595	55767
IRLAND	67	86	358	604
DAENM	5298	2516	76594	25653
GRIECH	569	399	1134	1153
PORTUG	926	622	4421	3362
SPAN	3858	1634	14618	10771
SCHWED	579	1048	36792	34985
FINNL	477	236	8577	3059
OESTER	8674	5330	103255	48208
BELGI	1521	1560	15186	11117
LUXEMB	1857	852	4892	2547
NORWEG	1963	2075	20583	9444
LIECHT	5	6	203	194
SCHWZ	18498	10230	141453	84400
MALTA	22	33	838	376
TUERK	344	174	1524	1597
ESTLD	11	23	321	220
LITAU	61	47	563	439
POLEN	3668	2146	14069	10369
TSCHE	15797	12405	139281	82985
SLOWAK	407	75	904	674
UNGARN	2641	1626	13667	9916
RUMAEN	124	133	609	723
BULGAR	46	30	224	289
RUSSLD	398	444	2845	2459
GEORG	16	9	487	325
SLOWEN	59	57	1270	553
KROAT	23	24	434	461
S AFR	102	107	1232	1269
USA	1422	1108	13230	11879
KANADA	179	216	2504	2205
MEXIKO	47	66	357	518
VENEZU	20	17	112	256
PERU	2	1	225	197
BRASIL	41	35	553	608
ARGENT	25	29	261	411
ISRAEL	42	33	535	586
A EMIR	59	55	436	716
SRILAN		1	506	267
MALAYS	7	9	325	399
SINGAP	114	147	1060	1190
CHINA	226	110	1271	796
REPKOR	15	20	447	487
JAPAN	173	248	1473	1919
TAIWAN	40	74	876	2067
HONGK	167	117	735	887
AUSTRL	222	248	1535	1736
N ERM	128	90	1127	871

Wichtigste Ursprungs- und Bestimmungs-Laender	SEPTEMBER 2000		JAN./SEP. 2000	
	dt = 100kg	1000 DM	dt = 100kg	1000 DM
4911 91 10				
UNGEFALZT DRUCKBOG NUR BILD OHNE TEXT				
EINF	535*	1510*	4582*	5128*
EU	535	1507	4579	5111
NIEDL	549	1409	3984	3879
ITAL	49	72	361	546
BELGI	17	75	92	336
AUSF	211*	1312*	945*	4766*
PV	3	407	3	407
EU	173	723	557	1940
NIEDL	55	173	214	557
G BRIT	2	23	45	224
SCHWED	25	81	31	110
OESTER	77	400	185	597
SCHWZ	10	433	83	773
TSCHE	15	80	97	517
USA	1	7	22	175
PANAMA			1	145
AM JGF				124
4911 91 80				
AND BILDER BILDDRUCKE PHOTOGRAPHIEN				
EINF	15506*	18105*	65889*	87364*
AUS LG	12	33	121	560
EU	10947	12421	29595	39735
FRANKR	1847	4514	7582	15605
NIEDL	835	854	7904	6271
ITAL	285	362	2261	3247
G BRIT	495	2180	2975	6657
DAENM	7195	4173	7895	4650
SPAN	175	97	302	515
SCHWED	75	83	257	475
OESTER	25	115	227	778
BELGI	5	41	151	480
SCHWZ	379	1143	1790	10172
POLEN	457	261	5825	3157
TSCHE	2000	955	15583	5980
USA	225	1449	2010	14975
KANADA	25	170	357	1893
DOMINI				140
BRASIL	1	3	7	764
ISRAEL	3	36	27	367
INDIEN	1	2	622	509
CHINA	1003	718	5269	3979
JAPAN	45	302	455	2383
TAIWAN	55	173	140	456
HONGK	150	337	385	810
AUSF	6024*	14316*	40547*	118191*
EV			5	16
LV			385	2975
PV	2	29	829	502
EU	4975	7970	26522	44945
FRANKR	2957	4851	12655	20536
NIEDL	175	547	1795	3971
ITAL	469	371	2325	2181
G BRIT	361	425	1407	2777
DAENM	11	63	203	1237
PORTUG	342	222	791	573
SPAN	34	219	331	1423
SCHWED	191	225	565	945
OESTER	333	612	5556	7775
BELGI	47	132	637	1924
LUXEMB	17	199	65	775
NORWEG	19	320	85	1225
SCHWZ	335	1422	7751	31805
TUERK	120	142	252	569
POLEN	43	225	515	1979
TSCHE	54	311	2635	3575
UNGARN	64	63	297	605
BULGAR	5	105	16	172
RUSSLD	9	47	169	831
KROAT	3	12	132	255
USA	103	2335	697	22002
KANADA	5	43	55	1051
BRASIL	1	12	27	854
ISRAEL	1	5	37	529
SAUDIA	13	322	99	1997
INDONE	125	252	254	580
PHILIP	7	105	80	805
JAPAN	3	13	74	1067
AUSTRL	5	30	112	371
4911 99 00				
ANDERE DRUCKE				
EINF	11257*	13520*	94915*	103110*
EV			5	153
LV	5	4	5	4
PV	40	43	2040	1099
AUS LG	55	64	399	595
EU	3603	4923	29552	31703
FRANKR	1991	783	5520	7223
NIEDL	353	933	2161	3981
ITAL	371	282	4783	3725
G BRIT	205	1037	5875	5535
DAENM	95	99	2444	1215
GRIECH	121	1335	480	3535
SCHWED	24	30	245	442
FINNL	7	35	433	567
OESTER	57	105	913	2805
BELGI	349	245	2584	2229
SCHWZ	2465	2085	25980	17759
TUERK	92	59	1033	631
POLEN	955	367	6195	4053
TSCHE	1129	997	9930	8423
SLOWAK	1394	1557	6239	5421
UNGARN	99	91	1559	879
RUSSLD	59	45	495	425
SLOWEN	21	24	2052	951
USA	331	1357	3572	15511
KANADA	60	253	377	1060
INDIEN	9	23	221	304
THAIL	54	172	414	561
CHINA	317	475	2012	3595
REPKOR	55	52	353	531
JAPAN	50	255	535	2565
TAIWAN	51	101	221	534
HONGK	2	9	332	525
AUSTRL	12	37	54	275
N ERM	150	157	487	587
AUSF	11753*	25374*	104515*	387013*
EV	3	245	35	4131
PV	195	434	551	1793
EU	2884	5504	43955	222954
FRANKR	491	1309	13517	40920
NIEDL	655	1489	5373	24251
ITAL	185	1430	1889	24829
G BRIT	52	563	3671	54157
IRLAND	55	93	592	2535
DAENM	41	207	825	3265
GRIECH	103	235	1252	3871
PORTUG	53	327	1922	4445
SPAN	120	512	1515	14955
SCHWED	39	172	615	7924
FINNL	25	505	1202	14071
OESTER	737	1250	5417	13560
BELGI	155	335	3885	10805
LUXEMB	103	175	905	3274
ISLAND		15	24	405
NORWEG	505	342	4641	5111
SCHWZ	4501	4507	22197	35905
MALTA	2	40	71	252
TUERK	25	381	1281	2399
LETTLD	9	185	57	1001
LITAU	4	19	49	554
POLEN	450	757	4590	10147
TSCHE	1155	1952	10115	15434
SLOWAK	43	215	355	1247
UNGARN	251	552	1335	4555
RUMAEN	53	142	501	1202
BULGAR	14	45	122	554
ALBAN	5	122	5	122
UKRAIN	55	295	354	1291
RUSSLD	315	575	1507	7470
KASACH	3	10	342	924
TURKM	22	155	22	150
USBEK			305	339
SLOWEN	43	51	425	2493
KROAT	44	85	273	625
B HERZ	37	97	172	553
JUGOSL	53	95	135	301
ALGER			100	145
TUNES	49	61	93	242
LIBYEN	15	194	570	1594
AEGYPT	12	35	105	455
MAURET			24	52
K VERD			52	114
SENEG			1	152
COTEIV			129	155
BENIN			73	1010
R KONG	15	175	20	215
DR KON			37	443
RUANDA			55	131
KENIA		10	7	150
S AFR	10	299	120	3557
NAMIB			13	154
BOTSU			2	241
USA	201	2761	2075	11725
KANADA	10	52	117	501
GROENL			1	55
KOLUMB		1	11	519
VENEZU		5	50	275
BRASIL	57	91	513	1455
CHILE	5	15	123	221
ZYPERN	40	77	227	455
SYRIEN	3	10	7	215
IRAN		2	430	541
ISRAEL	153	331	415	2225
SAUDIA	11	102	52	923
A EMIR	7	27	130	757
INDIEN	1	33	29	577
MALDIV	5	25	55	351
THAIL	13	45	355	545
INDONE		1	95	355
MALAYS	2	5	150	173
SINGAP	152	491	1025	2253
PHILIP	7	55	73	425
CHINA	51	115	479	1723
JAPAN	14	61	531	20424
TAIWAN	43	171	483	1110
HONGK	3	22	549	1463
AUSTRL	17	57	157	577
NEUSEE	2	5	21	1459
N ERM	25	95	294	911

ABSCHNITT XI

SPINNSTOFFE UND WAREN DARAUS

KAPITEL 50

SEIDE

Wichtigste Ursprungs- und Bestimmungs-Laender	SEPTEMBER 2000		JAN./SEP. 2000	
	dt = 100kg	1000 DM	dt = 100kg	1000 DM
5001 00 00				
SEIDENRAUPENKOKONS Z ABHASP GEEIGNET				
EINF	*	*	*	1*
AUSF	*	*	*	*
5002 00 00				
GREGE WEDER GEDREHT NOCH GEZWIRNT				
EINF	772*	3914*	7523*	35615*
AUS LG	34	217	40	253
SCHWZ			77	409
BRASIL	26	147	225	1154
CHINA	746	3767	7319	34022
AUSF	711*	3758*	5059*	27002*
EU	711	3758	5059	27002
FRANKR			222	957
ITAL	711	3758	5837	26035
5003 10 00				
SEIDENABFALL NICHT GEKREMP N GEKAEMMT				
EINF	884*	740*	8410*	5588*
AUS LG			121	57
EU			200	105
CHINA	884	740	8021	5427
JAPAN			80	99
AUSF	509*	598*	3475*	3085*
EU	509	598	3362	2934
FRANKR	105	102	442	424
ITAL	270	345	1820	1534
G BRIT	100	115	345	374
SPAN	30	33	357	284
OESTER			207	159
BELGI			191	149
5003 90 00				
ANDERE SEIDENABFAELLE				
EINF	581*	2489*	3088*	10705*
EU	5	23	10	35
USA			20	75
CHINA	576	2466	3052	10570
AUSF	137*	505*	2320*	8045*
EU	135	500	2125	7545
ITAL	124	473	1905	6974
G BRIT			195	591
SCHWZ			125	180
5004 00 10				
SEIDENGARN ROH USW N EINZELVERKAUF				
	KG		KG	
EINF	59200*	3671*	535594*	27375*
AUS LG	1213	75	3345	194
EU			391	59
CHINA	59155	3662	534440	27100
AUSF	31455*	1925*	440800*	22250*
EU	31270	1913	437555	22052
FRANKR			9330	483
ITAL	31270	1913	428200	21572
5004 00 90				
ANDERE SEIDENGARNE N EINZELVERKAUF				
	KG		KG	
EINF	5305*	530*	155912*	15953*
EU	5205	532	126550	12455
FRANKR			3701	426
ITAL	5055	506	121239	11955
SCHWZ	1529	143	33564	3039
CHINA	471	55	3255	374
AUSF	305*	80*	2395*	505*
PV	224	57	1052	240
EU			555	105

Wichtigste Ursprungs- und Bestimmungs-Laender	SEPTEMBER 2000		JAN./SEP. 2000	
	dt = 100kg	1000 DM	dt = 100kg	1000 DM
CHINA			892	193
HONGK	290	76	290	76
5005 00 10				
SCHAPPESEIDGARN ROH USW N EINZELVK				
	KG		KG	
EINF	9764*	698*	163712*	9350*
AUS LG	2791	251	9305	677
EU	4397	206	36012	1843
ITAL	4377	205	23605	1203
SPAN			10765	255
SCHWZ	655	90	4791	642
THAIL	1111	82	2205	171
CHINA	3591	320	120704	6994
AUSF	53609*	3250*	98543*	5988*
EU	53609	3250	97943	5973
ITAL	53005	3224	96934	5905
5005 00 90				
AND SCHAPPESEIDENGARN N EINZELVERK				
	KG		KG	
EINF	549*	22*	6170*	268*
EU	549	22	5008	191
AUSF	*	*	1425*	217*
EU			1395	213
5006 00 10				
SEIDENGARNE FUER EINZELVERKAUF				
	KG		KG	
EINF	987*	178*	4684*	895*
PV	7	1	67	7
EU	251	54	2530	542
SPAN	61	23	1036	370
CHINA	550	78	1157	123
AUSF	211*	91*	4376*	1314*
PV			111	25
EU	96	31	1854	491
ITAL	35	11	807	248
SLOWEN			635	269
5006 00 90				
SCHAPPE-BOURRETTSEIDGARN EINZELVKF				
	KG		KG	
EINF	4*	1*	25*	3*
EU	4	1	4	1
AUSF	71*	24*	787*	220*
PV			7	2
EU	54	12	507	109
5007 10 00				
BOURRETTESEIDENGEWEBE				
	M2		M2	
EINF	3514*	59*	119742*	740*
GEW DT	6		168	
AUS LG	2072	22	56003	302
EU	440	8	3283	67
INDIEN	2173	27	67777	458
AUSF	*	*	51936*	789*
GEW DT			87	
PV			4665	59
EU			43611	681
SPAN			7234	198
5007 20 11				
SEIDENKREPPGEW ROH USW ANTEIL>85%				
	M2		M2	
EINF	52599*	382*	786914*	4722*
GEW DT	33		500	
AUS LG	24731	94	453183	2197
EU	185	5	678	11
CHINA	45333	263	758101	4226
AUSF	97885*	711*	1009389*	5756*
GEW DT	60		620	
PV			14956	111
EU	69187	446	725568	4279
FRANKR	13812	99	137556	849
ITAL	46072	274	462312	2539
G BRIT	6498	46	38477	331
OESTER	16	1	19340	124
TUERK	20873	196	43390	384
SINGAP			50632	95
REPKOR			111788	504
HONGK			21349	95
5007 20 19				
AND SEIDENKREPPGEWEBE ANTEIL >85%				
	M2		M2	
EINF	88391*	2355*	521262*	13853*
GEW DT	83		465	
AUS LG	250	3	3921	29
EU	72460	2112	398083	12484
FRANKR			4784	111
ITAL	71969	2100	391462	12333
SCHWZ	7740	163	22407	581
CHINA	5204	29	64988	530
AUSF	16522*	341*	114580*	2826*
GEW DT	10		92	
PV	2987	79	24226	729
EU	3093	78	45120	895
SPAN	7	1	29984	452
POLEN	8164	126	18743	413
SLOWEN	49	1	16435	509
KROAT	2987	79	6947	245
5007 20 21				
PONGEESEIDE USW TAFTB ROH USW >85%				
	M2		M2	
EINF	56054*	223*	1014645*	3758*
GEW DT	23		454	
AUS LG	43692	127	794549	2238
EU	189	7	260	10
SCHWZ	826	38	11607	417
CHINA	55039	178	995870	3250
AUSF	84392*	366*	613264*	2607*
GEW DT	36		270	
PV			4215	31
EU	83618	354	598249	2390
FRANKR	53191	193	312621	1064
ITAL	14957	103	193831	906
5007 20 31				
AND OSTASIAT SEIDENGEW TAFTB >85%				
	M2		M2	
EINF	84431*	917*	574292*	6128*
GEW DT	71		517	
PV			450	4
AUS LG	14897	202	153908	1956
EU	8121	189	26461	524
ITAL	6674	156	15720	257
INDIEN	67129	682	481095	5178
CHINA	9181	46	65322	385
AUSF	22388*	343*	230030*	5146*
GEW DT	21		199	
PV	2204	29	14757	192
EU	1379	46	113806	3455
FRANKR	60	2	13104	496
NIEDL	75	5	9496	353
ITAL	186	5	20390	525
G BRIT	381	16	15435	579
SPAN	128	2	23277	579
BELGI	112	3	6650	253
UNGARN	14636	200	67263	922
5007 20 39				
AND OSTASIATISCHE SEIDENGEW >85%				
	M2		M2	
EINF	13834*	231*	113336*	2227*
GEW DT	15		120	
AUS LG	3976	105	34716	849
EU	508	14	14850	355
ITAL	305	11	14078	321
INDIEN	13188	215	80265	1594
CHINA	53	1	13639	149
AUSF	5430*	131*	72852*	2214*
GEW DT	3		55	
PV			6855	100
EU	1302	52	42182	1560
FRANKR	168	6	9801	319
ITAL	68	4	12056	414
5007 20 41				
UNDICHTE SEIDENGEWEBE ANTEIL >85%				
	M2		M2	
EINF	25831*	236*	459980*	2474*
GEW DT	8		157	
AUS LG	2040	11	216473	626
EU	7025	146	32088	716
ITAL	3618	107	13388	463
SCHWZ	99	3	8023	211
INDIEN	25	1	41610	270
CHINA	18681	86	377619	1268
AUSF	59862*	260*	438169*	1877*
GEW DT	18		143	
PV			3485	36
EU	58045	238	400083	1523
FRANKR	19474	61	217062	647
ITAL	23503	84	120509	448
5007 20 51				
AND SEIDENGEW ROH ABGEK USW >85%				
	M2		M2	
EINF	63743*	347*	299178*	1625*
GEW DT	37		193	
AUS LG	1503	7	113645	461
EU	1266	18	9892	94
INDIEN	1066	14	67093	530
CHINA	61411	315	220802	987
AUSF	85975*	490*	239507*	1383*
GEW DT	45		138	
PV			176	4
EU	85975	490	238579	1357
FRANKR	826	4	29604	173
ITAL	76525	408	185401	980
5007 20 59				
ANDERE SEIDENGEWEBE GEFAERBT >85%				
	M2		M2	
EINF	98938*	1947*	905724*	17084*
GEW DT	105		921	
PV			474	13
AUS LG			18528	165
EU	25463	738	259095	7040
FRANKR	103	7	23095	483
ITAL	25360	729	224371	6367
SCHWZ	3092	81	22470	705
UNGARN	18261	172	18501	175
INDIEN	50518	905	579542	8678
CHINA	271	6	8399	105
AUSF	23695*	607*	214869*	5435*
GEW DT	22		186	
PV	3911	130	33362	634
EU	9438	188	86523	2029
NIEDL	4114	63	15820	262
ITAL	2621	53	46675	1027
SCHWED			5622	184
POLEN	65	2	21677	397
TSCHE	696	17	12026	256
SLOWEN	5690	187	30347	1097
USA	859	21	11264	316
CHINA			9097	260
5007 20 61				
AND SEIDENGEW BUNTGEW 67-75CM >85%				
	M2		M2	
EINF	9869*	328*	397891*	10097*
GEW DT	10		309	
EU	9803	324	391090	9856
ITAL	9803	324	350344	8305
G BRIT			30582	1290
AUSF	39155*	1275*	802576*	26768*
GEW DT	46		934	
PV			83992	3393
EU	15809	502	344901	10829
FRANKR	163	5	25575	831
NIEDL	924	36	115831	3682
ITAL	9431	266	44780	1433
G BRIT	4619	135	57280	1625
PORTUG	447	16	9951	317
SPAN			12264	394
SCHWED	594	19	20010	645
OESTER	112	3	22613	651
BELGI	121	4	20152	687
TUERK	1236	40	31214	868
POLEN	3132	107	34297	1121
SLOWEN	683	26	6811	226

Wichtigste Ursprungs- und Bestimmungs-Laender	SEPTEMBER 2000		JAN./SEP. 2000	
	dt = 100kg	1000 DM	dt = 100kg	1000 DM
USA	5788	207	140155	4715
KANADA	1442	62	48988	1678
MEXIKO	5636	216	41992	1429
COSTA			13776	533
VIETN			85252	3630
TAIWAN	564	18	3923	141
AUSTRL	137	5	14176	420

5007 20 69

AND SEIDENGEWEBE BUNTGEWEBT >85%

	M2		M2	
EINF	57384*	1427*	448613*	10700*
GEW DT	65		491	
PV			1591	11
AUS LG	3405	69	30328	526
EU	24701	922	151979	5572
ITAL	24428	913	145584	5357
INDIEN	24990	375	139456	2357
CHINA	7381	118	150056	2574
AUSF	17018*	663*	196106*	7554*
GEW DT	19		208	
PV	2775	70	34678	1052
EU	11962	503	114122	4415
FRANKR	1789	76	17399	771
NIEDL	2418	88	19390	694
ITAL	3218	117	36617	1083
G BRIT	2528	134	20424	1045
POLEN			10636	271
TSCHE	1336	35	4346	181
SLOWEN	2247	55	17049	647
TUNES	139	7	11322	438
USA	188	11	10526	654
VIETN			6887	225

5007 20 71

AND SEIDGEWEB BEDRUCKT ANTEIL >85%

	M2		M2	
EINF	38589*	1193*	419288*	13211*
GEW DT	34		364	
PV	262	6	791	19
AUS LG	27	1	347	11
EU	33220	1087	363790	12025
ITAL	31382	1038	353678	11696
SCHWZ	467	34	9620	411
INDIEN	565	4	24536	418
AUSF	59172*	1825*	211649*	7581*
GEW DT	44		176	
PV	31993	953	78513	2645
EU	6824	207	33228	1195
ITAL	3642	111	12631	441
PORTUG	1674	41	3825	130
POLEN	2050	58	32342	762
TSCHE	6880	219	16925	652
UNGARN	4922	130	10380	298
SLOWEN	6231	233	33947	1400
VIETN	28306	866	56321	2112
JAPAN	605	24	7744	542

5007 90 10

AND SEIDENGEWEBE ROH ABGEK USW<85%

	M2		M2	
EINF	8481*	74*	83874*	695*
GEW DT	9		79	
AUS LG	123	1	5781	40
SCHWZ	1325	19	32333	302
CHINA	3510	20	29178	213
AUSF	923*	29*	6195*	97*
GEW DT	1		7	
PV	627	25	627	25
EU	296	4	5568	72

5007 90 30

ANDERE SEIDENGEWEBE GEFAERBT <85%

	M2		M2	
EINF	24210*	605*	236402*	4813*
GEW DT	32		287	
PV			371	18
AUS LG	1798	20	29187	299
EU	13727	408	106731	2661
ITAL	7812	295	92746	2352
G BRIT	4658	95	8765	186
SCHWZ	4043	74	19593	352
INDIEN	5544	98	87134	1652
CHINA			18135	195
AUSF	14592*	337*	173334*	3403*
GEW DT	20		193	
PV	6586	157	57425	891
EU	2545	67	40432	1035
POLEN	4014	72	53173	795
UNGARN	1591	24	18316	339

5007 90 50

AND SEIDENGEWEBE BUNTGEWEBT <85%

	M2		M2	
EINF	23073*	580*	268344*	6591*
GEW DT	33		367	
AUS LG	279	8	5840	153
EU	16705	442	199745	5447
FRANKR	114	10	7269	240
ITAL	14640	381	152012	4914
INDIEN	5924	125	42880	887
AUSF	16735*	516*	235643*	6057*
GEW DT	26		350	
PV	1757	56	70967	1295
EU	5403	203	73579	2387
NIEDL	1174	40	9097	343
ITAL	2224	72	18274	563
SCHWZ	3205	59	14090	200
TUERK	3153	110	5900	183
POLEN	353	13	12946	279
UNGARN	1138	36	14423	282
RUMAEN			11439	151
SLOWEN			13272	420
KROAT	169	6	26067	567
USA	700	20	8459	283
HONGK			21915	589

5007 90 90

ANDERE SEIDENGEWEBE BEDRUCKT <85%

	M2		M2	
EINF	3574*	78*	86347*	2084*
GEW DT	3		77	
AUS LG			44	1
EU	1338	40	38507	1282
ITAL	1010	26	36846	1212
SCHWZ	2125	35	28646	417
AUSF	7809*	136*	41889*	1260*
GEW DT	6		38	
PV	6022	73	14000	223
EU			2389	92
POLEN	6077	75	15236	338
A EMIR			4671	146
JAPAN			10779	421

KAPITEL 51

WOLLE, FEINE UND GROBE TIERHAARE; GARNE UND GEWEBE AUS ROSSHAAR

5101 11 00

SCHURWOLLE RUECK GEWASCH N GEKREM USW

	DT		DT	
EINF	22551*	16162*	301232*	200728*
EU	572	195	5523	1574
FRANKR			2418	435
NIEDL			1883	557
ITAL	3	19	58	132
G BRIT	421	153	858	303
NORWEG			1237	1052
S AFR			11709	6553
USA	3080	2002	24770	16711
CHILE			3708	2410
ARGENT	3658	2378	46831	28596
REPKOR			442	174
AUSTRL	13690	10268	183176	123295
NEUSEE	1551	1319	22503	19947
AUSF	2233*	440*	18018*	2583*
EU	1255	251	11832	1528
DAENM	313	156	313	156
BELGI	942	95	11451	1315
POLEN	559	105	5297	851
TSCHE	419	84	786	161

5101 19 00

AND SCHWEISSWOLLE RUECKEN GEW UNBEARB

EINF	91*	111*	1280*	1625*
EU	91	111	1247	1566
G BRIT	91	111	1247	1566
AUSF	92*	13*	1604*	242*

5101 21 00

SCHURWOLLE ENTSCHW N GEKR USW N CARBO

EINF	12367*	6036*	104863*	47737*
AUS LG	1199	552	7045	3493
EU	1581	704	13480	5837
FRANKR	405	117	4057	1473
ITAL			712	364
G BRIT	497	247	4276	2009
DAENM	298	149	298	149
PORTUG			612	287
SPAN			905	253
BELGI	311	151	2542	1232
BULGAR			629	197
S AFR	863	370	7846	3724
USA			363	161
BRASIL	104	47	1274	446
URUGU	1508	627	11061	3779
ARGENT	1365	893	11911	5861
AUSTRL	1243	753	16658	9948
NEUSEE	5392	2530	38537	17218
AUSF	5764*	3901*	50895*	30676*
PV	265	158	2212	1312
EU	2750	1885	26496	17445
FRANKR	290	216	1487	1141
ITAL	1322	1109	14828	9978
DAENM	199	85	2347	935
GRIECH			746	387
PORTUG	38	34	1283	908
SPAN	41	24	528	358
OESTER	741	343	4677	2589
BELGI	32	21	2106	865
SCHWZ	25	11	807	333
LITAU	408	259	2233	1445
POLEN	121	74	1485	793
TSCHE	663	390	7198	4257
UNGARN	266	158	2674	1574
BULGAR	356	250	2416	1414
UKRAIN	83	97	557	371
BELARS			112	113
RUSSLD	1051	737	3330	1814
KROAT	5	5	618	489
JUGOSL	26	27	413	276

5101 29 00

AND WOLLE ENTSCHW N GEKR USW N CARBON

EINF	272*	49*	1255*	480*
AUS LG			295	102
EU	49	18	142	51
TUERK			258	187
AUSTRL			295	102
AUSF	*	*	316*	203*
EU			316	203

5101 30 00

WOLLE CARBONISIERT NICHT GEKREMP USW

EINF	1548*	1235*	8559*	6159*
AUS LG	34	33	273	208
EU	200	150	885	683
ITAL			164	141
BELGI	138	96	490	364
S AFR	1211	974	6730	4822
AUSTRL	137	111	737	517
AUSF	112*	88*	3544*	2390*
EU	16	9	2575	1623
FRANKR			228	192
ITAL	16	9	2060	1201
OESTER			79	76
TSCHE	61	52	824	651

5102 10 10

ANGORAKANINCHENHAAR N GEKREMPELT USW

EINF	589*	1565*	3230*	8303*
AUS LG	2	3	294	769
EU	50	147	265	561
ITAL	50	147	97	250
SPAN			110	247
ARGENT			180	630
CHINA	539	1418	2741	7095
AUSF	374*	1090*	2885*	7625*
EU	374	1090	2859	7568
FRANKR			122	334
ITAL	370	1072	2619	6907
SPAN			104	279

5102 10 30

ALPAKA LAMA VIKUNJAHAARE N GEKR USW

EINF	166*	127*	1586*	1175*
AUS LG			34	43
EU	156	103	156	103

Wichtigste Ursprungs- und Bestimmungs-Laender	SEPTEMBER 2000		JAN./SEP. 2000	
	dt = 100kg	1000 DM	dt = 100kg	1000 DM
ITAL	156	103	156	103
PERU	10	24	1391	963
AUSF	34*	32*	651*	553*
EU	18	17	606	506
ITAL	17	15	437	369
OESTER			151	124
5102 10 50				
KAMEL JAK ZIEGENHAAR N GEKREMPELT USW				
EINF	1122*	4850*	9961*	38947*
AUS LG	38	204	323	688
EU	188	1973	1032	5746
FRANKR			134	500
ITAL	44	280	124	929
G BRIT	144	1693	714	4239
TUERK			2306	262
S AFR	20	87	611	260
ARGENT	152	137	258	215
IRAN	3	55	248	2958
MONGOL	35	147	60	505
CHINA	724	2451	5415	28905
AUSF	383*	1625*	5015*	30325*
EU	360	1505	3726	28123
FRANKR			35	99
ITAL	288	1351	3126	24813
G BRIT	7	17	177	1560
SPAN			58	311
OESTER	55	94	266	498
BELGI	8	37	55	373
SCHWZ		1	253	382
LITAU	17	108	255	816
TSCHE	2	3	225	390
UKRAIN			102	104
RUSSLD			354	359
5102 10 90				
KANINCHENHAARE USW N GEKREMPELT USW				
EINF	*	*	124*	247*
EU			124	246
AUSF	*	*	104*	177*
EU			12	19
5102 20 00				
GROBE TIERHAARE N GEKREMP N GEKAEMMT				
EINF	2452*	735*	16835*	6232*
AUS LG			148	16
EU	502	282	6989	4141
IRLAND	502	282	6985	4138
PAKIST	761	107	4298	546
CHINA	1199	346	5400	1516
AUSF	4*	2*	3295*	969*
TSCHE			2984	895
5103 10 10				
KAEMMLINGE WOLLE/F TIERHAARE N CARBON				
EINF	1725*	495*	24136*	7424*
AUS LG	237	74	2139	650
EU	79	15	2623	779
NIEDL			408	140
G BRIT			1247	386
SCHWZ			26	224
TSCHE			2160	632
PERU	295	128	2169	672
BRASIL	531	128	2321	562
URUGU	669	189	9366	2872
ARGENT	20	7	1114	358
AUSTRL			1815	515
AUSF	3059*	1102*	23544*	8196*
EU	2386	806	18894	6392
FRANKR	581	156	2807	761
ITAL	1313	429	13831	4854
G BRIT			541	260
BELGI	492	221	979	348
BULGAR	204	85	747	291
USA			1540	535
5103 10 90				
KAEMMLINGE WOLLE/F TIERHAARE CARBON				
EINF	9*	9*	2500*	944*
EU	9	9	2491	936
G BRIT			1909	609
AUSF	167*	114*	732*	434*
EU	167	114	613	353
ITAL	167	114	610	350
5103 20 10				
GARNABFALL V WOLLE/FEINEN TIERHAAREN				
EINF	87*	5*	3235*	254*
PV			6	5
EU	87	5	3149	192
AUSF	498*	92*	3038*	621*
EU	413	70	2754	515
ITAL	345	67	2289	441
5103 20 91				
ABFALL V WOLLE O FEIN TIERH N CARBON				
EINF	468*	155*	5979*	1811*
AUS LG			29	8
EU	156	31	1579	528
POLEN	127	70	1155	546
URUGU			501	271
ARGENT	129	32	497	265
AUSF	456*	232*	6163*	2465*
EU	382	220	5684	2424
FRANKR			970	417
ITAL	382	220	2986	1636
BELGI			1695	236
5103 20 99				
ABFALL V WOLLE O FEINEN TIERH CARBON				
EINF	*	*	129*	39*
EU			51	29
AUSF	*	*	155*	76*
EU			155	76
5103 30 00				
ABFAELLE VON GROBEN TIERHAAREN				
EINF	*	*	*	*
AUSF	*	*	30*	56*
5104 00 00				
REISSSPINNSTOFF A WOLLE ODER TIERHAAR				
EINF	54*	8*	837*	111*
EU	54	8	659	91
AUSF	*	*	*	*
5105 10 00				
WOLLE GEKREMPELT				
EINF	472*	304*	5113*	3041*
EU	469	294	4670	2848
ITAL	383	217	4362	2637
AUSF	215*	126*	765*	497*
EU	215	126	632	362
BELGI	203	117	471	262
SCHWZ			104	121
5105 21 00				
WOLLE GEKAEMMT I LOSER FORM OPEN TOPS				
EINF	475*	640*	4051*	3885*
AUS LG	57	49	558	477
EU	161	187	1393	1390
FRANKR	95	110	868	837
ITAL			273	328
OESTER	66	77	66	77
S AFR	252	399	1718	1778
URUGU	9	7	309	205
ARGENT	42	38	299	246
AUSTRL	5	5	221	223
AUSF	306*	324*	1471*	1349*
EU	221	257	795	800
ITAL	183	224	637	678
TSCHE	40	33	384	336
5105 29 00				
ANDERE WOLLE GEKAEMMT				
EINF	21309*	18428*	176710*	148719*
LV			880	730
AUS LG	2388	1550	12535	8779
EU	3451	3950	45284	47414
FRANKR	1931	2053	29169	29557
NIEDL	99	79	610	534
ITAL	1306	1697	13944	15927
G BRIT	26	15	367	324
SPAN	5	4	992	841
OESTER	69	81	104	124
POLEN	620	112	3389	557
TSCHE	5774	5096	43096	34316
S AFR	2453	2284	6316	6201
BRASIL	1318	849	16332	10267
URUGU	4053	2706	34492	22236
ARGENT	220	120	3955	3567
INDIEN	1555	1494	7810	6905
AUSTRL	1555	1587	15000	16518
NEUSEE	310	230	831	660
AUSF	20188*	22439*	240054*	242479*
EV	70	65	70	65
LV			491	554
PV	221	530	2126	4578
EU	9799	9973	150139	144217
FRANKR	1082	804	10830	8166
ITAL	1380	1191	62672	57434
G BRIT			9300	8941
IRLAND			3141	2654
GRIECH	29	22	2582	2300
PORTUG	5631	5756	42582	49381
SPAN	585	514	7604	7452
OESTER	1007	602	10107	7128
BELGI	115	84	1421	761
SCHWZ	633	704	2950	3684
TUERK	1417	1372	12977	13974
LETTLD			426	656
LITAU	196	145	2768	2647
POLEN	3782	4606	24172	26191
TSCHE	2166	2112	18798	16731
SLOWAK	84	94	734	1246
UNGARN	2	3	391	349
RUMAEN	266	259	3330	3345
BULGAR	100	99	1262	1156
UKRAIN	8	9	118	142
BELARS			128	128
RUSSLD			623	436
SLOWEN	312	378	2772	3367
KROAT	404	1158	1433	2279
B HERZ			700	389
JUGOSL			239	284
MAROKK	136	220	2126	1963
AEGYPT			1862	2408
USA			624	705
KANADA			199	272
MEXIKO	74	106	1481	2389
BRASIL			235	311
LIBAN			259	179
ISRAEL	382	513	2700	3729
CHINA	221	530	2200	4805
REPKOR	13	17	2340	3140
JAPAN	132	90	1562	836
NEUSEE	9	14	232	373
5105 30 10				
FEINE TIERHAARE GEKREMPELT				
EINF	*	*	*	*
AUSF	*	*	43*	325*
EU			5	71
SCHWZ			23	212
5105 30 90				
FEINE TIERHAARE GEKAEMMT				
EINF	4*	17*	1677*	4896*
AUS LG			497	846
EU	3	8	125	968
ITAL			77	765
SCHWZ		7	65	1018
S AFR			428	869
PERU	1	2	602	1262
BOLIV			103	246
ARGENT			274	423
AUSF	23*	52*	1244*	4188*
PV			6	20
EU	23	52	1009	3671
FRANKR			85	276
ITAL	23	52	858	3151
G BRIT			4	95
RUSSLD			118	195
CHINA			44	133
5105 40 00				
GROBE TIERHAARE GEKREMPELT O GEKAEMMT				
EINF	*	*	*	*
AUSF	*	*	*	2*
5106 10 10				
WOLLSTREICHGARN >85% ROH N EINZELVKF				
EINF	50*	150*	956*	2219*
PV			18	15
EU	50	150	892	2144
ITAL	47	149	797	2001
AUSF	473*	549*	3338*	4390*

Wichtigste Ursprungs- und Bestimmungs-Laender	SEPTEMBER 2000 dt = 100kg	SEPTEMBER 2000 1000 DM	JAN./SEP. 2000 dt = 100kg	JAN./SEP. 2000 1000 DM
EU	153	176	848	1314
NIEDL	14	21	119	178
DAENM	38	55	204	226
SCHWED	99	100	173	174
BELGI			302	668
NORWEG			189	321
SCHWZ	50	68	510	674
LITAU	270	305	1503	1671
VIETN			197	279
5106 10 90				
AND WOLLSTREICHGARN >85% N EINZELVKF				
EINF	196*	382*	7731*	12001*
PV			38	34
EU	89	253	6579	10627
ITAL	43	170	1349	4446
G BRIT	11	26	1062	1565
DAENM	23	22	2628	2651
SPAN	1	2	93	150
FINNL			1244	1445
BELGI			288	312
ESTLD	102	122	1044	1226
AUSF	912*	1765*	5383*	8592*
PV			110	319
EU	837	1630	3593	5219
NIEDL	169	218	1028	1348
GRIECH			63	131
SCHWED	62	82	113	152
OESTER	415	1144	457	1216
BELGI	191	186	1853	2236
SCHWZ	25	38	398	582
POLEN	39	74	200	411
TSCHE	9	18	206	393
SLOWEN	2	5	76	236
USA			797	1442
5106 20 10				
STREICHGARN WOLLE FEINES TIERHAAR>85%				
EINF	82*	208*	1298*	4481*
EU	82	208	1298	4481
ITAL	82	208	1298	4481
AUSF	*	*	394*	516*
EU			11	16
SCHWZ			363	466
5106 20 91				
WOLLSTREICHGARN <85% ROH N EINZELVKF				
EINF	115*	325*	808*	1719*
PV			276	171
EU	90	288	339	1313
ITAL	90	288	293	1166
UNGARN	1	1	279	173
AUSF	56*	50*	462*	498*
PV	54	47	298	265
5106 20 99				
AND WOLLSTREICHGARN <85% N EINZELVKF				
EINF	150*	244*	3615*	7214*
PV			740	414
EU	118	217	1925	5318
ITAL	36	98	887	4879
G BRIT	76	106	696	968
TSCHE	32	27	859	355
UNGARN			750	419
AUSF	333*	494*	3070*	4570*
PV	61	55	812	729
EU	168	249	1467	2024
NIEDL	68	101	218	279
DAENM	72	104	527	765
BELGI	22	31	684	909
POLEN	7	21	184	501
MAROKK	80	108	744	708
HONGK			284	741
5107 10 10				
WOLLKAMMGARN >85% ROH N EINZELVERKAUF				
EINF	7072*	13182*	89818*	156133*
PV	179	600	1454	5619
AUS LG	1289	2421	21949	42244
EU	773	1190	11599	19619
FRANKR	58	88	778	1285
ITAL	32	91	2214	6249
PORTUG	655	936	7809	10888
SPAN	27	73	189	323
BELGI			554	695
SCHWZ	45	130	114	319
POLEN	4403	7935	45726	74383
TSCHE	164	226	1612	2288
PERU	2	2	256	381
MALAYS	25	103	91	289
CHINA	1651	3573	30346	58762
AUSF	7033*	13646*	105940*	190489*
PV	367	282	2999	2166
EU	4285	8240	86470	155653
FRANKR	111	234	3129	5902
NIEDL	163	234	3207	4875
ITAL	2268	4967	61130	113292
G BRIT	411	664	7604	12846
IRLAND	70	86	92	135
DAENM	107	188	2367	3560
GRIECH	123	221	1788	2813
PORTUG	48	86	603	1165
SPAN	86	149	2336	4376
SCHWED	323	508	1872	2970
OESTER	128	256	642	1301
BELGI	367	485	1067	1802
LUXEMB	77	97	487	816
NORWEG	124	199	1097	1730
SCHWZ	252	587	1829	3633
TUERK	692	1659	6354	13422
LITAU	452	350	4601	3829
POLEN	141	246	638	982
UNGARN			40	151
SLOWEN	41	109	305	841
KROAT	125	384	392	1087
USA	502	820	1503	3270
KANADA	63	127	281	545
MEXIKO			42	78
URUGU			143	226
ISRAEL	276	584	1548	3046
AFGHAN			104	91
JAPAN	65	322	296	1219
AUSTRL			60	266
5107 10 90				
AND WOLLKAMMGARN >85% N EINZELVERKAUF				
EINF	1869*	3902*	28033*	60162*
PV			181	188
EU	1793	3811	26155	56457
FRANKR	17	45	737	1742
ITAL	173	668	5257	15412
G BRIT	46	91	574	1077
GRIECH			262	598
PORTUG	1494	2677	18726	36562
OESTER	39	103	247	591
BELGI	24	25	308	379
SCHWZ	36	60	530	1125
TSCHE	13	19	914	1230
PERU			90	133
ISRAEL			122	989
AUSF	3556*	7998*	46471*	104090*
PV	653	502	6955	7053
EU	1748	4492	22011	51159
FRANKR	95	265	877	2363
NIEDL	63	131	2770	4728
ITAL	188	587	5960	14690
G BRIT	570	1495	4527	10994
DAENM	52	140	533	1454
GRIECH	35	105	901	1930
PORTUG	246	627	1271	3096
SPAN	179	457	2004	4736
SCHWED	88	219	337	841
FINNL	50	125	206	530
OESTER	151	267	2349	5079
BELGI	28	66	254	655
NORWEG	85	166	796	1566
SCHWZ	52	117	547	1356
TUERK	48	145	5310	13349
LITAU	826	482	6662	4180
POLEN	81	232	1111	2886
TSCHE	102	255	2022	4803
SLOWAK	118	399	890	2991
UNGARN	190	561	2083	6246
RUMAEN	5	16	158	477
UKRAIN			65	183
SLOWEN	25	69	534	1579
KROAT	19	55	504	1546
USA	42	121	1190	3249
KANADA	41	117	844	2593
A EMIR	1	3	66	193
INDIEN			82	234
THAIL	25	68	57	153
PHILIP	10	22	201	554
JAPAN	93	496	406	2173
TAIWAN	4	15	61	185
HONGK	17	71	324	1075
AUSTRL	1	2	159	462
NEUSEE	9	27	51	166
5107 20 10				
WOLLKAMMGARN WOLLE F TIERHAAR>85% ROH				
EINF	1*	3*	205*	565*
PV			7	13
EU			179	435
ITAL			139	315
SPAN			37	90
AUSF	*	*	266*	761*
EU			260	746
PORTUG			25	160
SPAN			133	334
5107 20 30				
AND WOLLKAMMGARN WOLLE F TIERHAAR>85%				
EINF	114*	187*	1151*	2224*
PV			15	32
EU	7	31	742	1590
ITAL	7	30	694	1482
TSCHE	105	137	351	486
AUSF	217*	270*	917*	1264*
PV	101	126	622	754
EU	3	11	59	190
RUMAEN	210	244	698	817
CHINA			108	143
5107 20 51				
WOLLKAMMGARN<85% M SYNTH SPINNF ROH				
EINF	398*	563*	2673*	3618*
PV			242	219
EU	182	268	1271	2009
IRLAND	22	39	396	726
PORTUG	157	226	695	957
BELGI			88	95
POLEN	78	95	120	147
TSCHE	138	180	1027	1199
SLOWAK			247	223
AUSF	621*	1239*	4434*	8594*
EU	239	404	2353	4350
FRANKR	1	2	321	635
ITAL	75	151	796	1704
PORTUG	62	103	445	781
SPAN	55	118	360	502
BELGI			106	123
TUERK	272	617	1110	2307
USA			129	345
KANADA	80	165	456	857
TAIWAN			129	245
5107 20 59				
AND WOLLKAMMGARN<85% M SYNTH SPINNF				
EINF	775*	1590*	6318*	13210*
EU	741	1514	6114	12851
FRANKR	7	9	200	521
ITAL	371	710	4165	9085
G BRIT	41	270	58	307
PORTUG	322	524	1456	2525
OESTER		1	201	361
TSCHE	34	76	177	299
AUSF	852*	1758*	12620*	23807*
PV	36	49	2035	3206
EU	597	1202	6323	11799
FRANKR	11	28	334	564
NIEDL	41	72	490	917
ITAL	4	19	97	285
G BRIT	151	177	1489	2574
DAENM	45	99	311	547
GRIECH	65	174	181	486
PORTUG	56	101	309	666
SCHWED	94	207	890	1749
FINNL	18	43	219	532
OESTER	59	168	636	1768
BELGI	40	82	1277	1260
SCHWZ	12	29	213	507
TUERK	36	89	433	709
LITAU	21	43	213	435
POLEN	8	15	586	834
TSCHE	34	68	377	795
SLOWAK	58	98	483	954
UNGARN	12	19	192	454
RUMAEN			356	689
BULGAR	3	5	416	854
UKRAIN	2	5	874	1450
MOLDAU			637	781
SLOWEN	11	24	345	791
SYRIEN			47	140
MALAYS			138	348
PHILIP			75	191
CHINA			245	420
TAIWAN			154	445
5107 20 91				
WOLLKAMMGARN <85% AND SPINNF GEM ROH				
EINF	195*	469*	435*	1188*
EU	189	418	387	923
ITAL	134	319	318	794
PORTUG	55	99	61	108
SCHWZ	9	51	36	250
AUSF	7*	14*	2365*	4113*
EU	7	14	1655	3022
FRANKR	1	2	604	972
ITAL			559	949
GRIECH			128	470
PORTUG			14	80
SPAN			278	376
MEXIKO			562	786

Wichtigste Ursprungs- und Bestimmungs-Laender	SEPTEMBER 2000		JAN./SEP. 2000	
	dt = 100kg	1000 DM	dt = 100kg	1000 DM
5107 20 99				
AND WOLLKAMMGARN <85% AND SPINNF GEM				
EINF	97*	522*	3547*	10192*
EU	66	361	2534	8128
ITAL	66	361	2058	7065
SPAN			180	437
OESTER			212	412
SCHWZ	31	161	990	1974
AUSF	574*	1410*	2581*	6057*
PV			49	188
EU	659	1326	2021	4020
FRANKR	37	76	37	76
ITAL	82	262	137	450
GRIECH			75	207
PORTUG	514	945	1441	2776
SCHWZ			63	141
TSCHE	1	5	79	346
UNGARN	6	45	33	198
RUMAEN			69	274
SLOWEN	2	10	39	185
HONGK	3	15	187	632
5108 10 10				
STREICHGARN F TIERHAAR ROH N EINZELVK				
EINF	12*	203*	921*	5098*
EU	12	203	921	5098
ITAL	2	39	871	4348
G BRIT	10	164	50	750
AUSF	*	*	*	2*
5108 10 90				
AND STREICHGARN F TIERHAAR N EINZELVK				
EINF	7*	184*	323*	1667*
EU	7	184	295	1590
ITAL	7	184	290	1542
AUSF	*	*	11*	146*
HONGK			4	87
5108 20 10				
KAMMGARN FEIN TIERHAAR ROH N EINZELVK				
EINF	188*	638*	2393*	8001*
EU	186	636	2391	7998
FRANKR	32	137	644	2435
ITAL	5	23	232	1012
G BRIT	136	422	984	2987
IRLAND	13	53	531	1564
AUSF	31*	53*	690*	1787*
EU	9	20	561	1564
FRANKR			61	253
ITAL			109	215
G BRIT			128	437
IRLAND			32	124
DAENM			104	245
OESTER	9	20	100	225
5108 20 90				
AND KAMMGARN FEIN TIERHAAR N EINZELVK				
EINF	93*	378*	1378*	5638*
AUS LG	40	96	237	534
EU	45	255	771	4084
ITAL	40	239	646	3747
G BRIT	5	16	103	274
S AFR	40	96	492	1137
PERU	8	27	104	367
AUSF	30*	69*	374*	1365*
PV			12	69
EU	30	66	43	92
POLEN			201	569
UNGARN		3	19	156
HONGK			74	428
5109 10 10				
GARN A WOLLE USW >85% >125-500G EVKF				
EINF	116*	190*	203*	491*
AUS LG			1	2
EU	4	26	55	211
SLOWEN	85	113	85	113
AUSF	20*	83*	171*	497*
EU		3	134	368
NIEDL		1	113	294
5109 10 90				
GARN A WOLLE USW >85% <125G EINZELVKF				
EINF	196*	656*	1645*	5280*
AUS LG			8	13
EU	169	547	1564	5025
NIEDL	13	38	55	202
ITAL	96	284	1028	3788
G BRIT	50	188	259	635
OESTER	2	4	164	261
PERU	14	79	18	90
AUSF	248*	1240*	776*	3673*
EU	174	917	314	1616
NIEDL	50	273	69	379
OESTER	113	588	192	972
SCHWZ	32	142	198	880
USA	15	63	79	340
REPKOR	12	46	38	147
HONGK	6	26	43	239
5109 90 10				
GARN A WOLLE USW <85% >125-500G EVKF				
EINF	10*	38*	75*	338*
EU	10	38	65	287
ITAL	10	38	65	287
AUSF	3*	12*	6*	28*
5109 90 90				
GARN A WOLLE USW <85% <125G EINZELVKF				
EINF	595*	1297*	7913*	20085*
PV			10	28
AUS LG			18	35
EU	207	622	6127	16950
FRANKR	37	88	173	427
ITAL	102	377	2565	6995
G BRIT		2	2468	6279
OESTER	63	137	873	3092
TUERK	191	393	1014	1830
TSCHE	36	63	536	946
MAZED	146	186	149	199
AUSF	293*	1607*	1364*	6178*
PV			7	40
EU	236	1321	847	3953
NIEDL	55	352	94	560
ITAL	4	18	94	389
OESTER	157	853	542	2417
SCHWZ	29	165	219	1183
USA	9	43	76	354
REPKOR	12	37	153	402
5110 00 00				
GARN A GROB TIER- ROSSHAAR F EINZELVK				
EINF	*	*	35*	120*
CHINA			29	118
AUSF	*	*	78*	230*
EU			68	220
OESTER			68	220
5111 11 11				
LODEN WOLLE>85%<300G/M2>2,50EUR/M2				
	M2		M2	
EINF	8555*	227*	127448*	2339*
GEW DT	23		347	
EU	8555	227	127417	2338
ITAL	5252	159	67369	1158
OESTER	2631	55	48061	961
AUSF	138578*	1512*	733402*	10445*
GEW DT	350		1634	
PV	8281	119	193177	2859
EU	117148	1155	128465	1338
OESTER	114762	1108	125546	1277
TUERK			40165	1117
POLEN	8501	159	147165	2433
TSCHE	1157	17	23411	359
SLOWAK			66512	565
UNGARN			36734	633
RUMAEN	2220	36	80626	1193
BULGAR			12808	174
RUSSLD	6399	94	7504	117
SLOWEN	701	13	15515	288
KROAT	1721	27	20238	299
B HERZ	731	9	36774	485
MAROKK			57815	541
TUNES			14679	156
USA			13518	222
5111 11 19				
LODEN WOLLE>85%<300G/M2<2,50EUR/M2				
	M2		M2	
EINF	16566*	75*	31312*	143*
GEW DT	42		82	
PV	6446	30	6446	30
TSCHE	16566	75	21357	97
AUSF	*	*	113961*	494*
GEW DT			296	
RUMAEN			41470	175
BULGAR			45284	191
5111 11 91				
AND WSTRGGEW >85%<300G/M2>2,50EUR				
	M2		M2	
EINF	146485*	2437*	3656284*	66037*
GEW DT	312		8223	
PV			2819	16
EU	140684	2385	3365931	63525
FRANKR	3107	51	38909	676
ITAL	119964	1902	2888777	54789
G BRIT	12491	340	155419	2729
SPAN	1528	31	91078	1679
OESTER	3301	59	167215	3295
TUERK	5093	45	90419	820
TSCHE	427	2	28414	118
UNGARN			10972	115
RUMAEN			141966	890
JAPAN			9134	414
AUSF	161269*	3011*	3166526*	59494*
GEW DT	377		7573	
PV	51548	927	1112760	18172
EU	12950	475	390663	8996
FRANKR	1660	33	13411	304
NIEDL	9	1	22900	379
ITAL	3301	92	81237	1994
G BRIT			15234	360
GRIECH	2397	31	73775	1075
PORTUG			121165	2034
OESTER	5537	317	52240	2653
SCHWZ			33727	584
MALTA	2017	30	23571	387
TUERK	10636	194	367348	7662
LETTLD			32293	484
LITAU			26258	345
POLEN	35038	703	356666	6654
TSCHE	728	13	98764	1992
SLOWAK	4076	62	36875	580
UNGARN	9737	141	135105	2636
RUMAEN	6734	115	363284	5540
BULGAR	17633	183	199758	1977
UKRAIN	21296	344	172790	2392
BELARS			8761	113
MOLDAU	828	9	36730	408
SLOWEN	12267	246	368338	8583
KROAT	6186	147	276865	5465
B HERZ			22492	386
MAROKK			56499	712
MAURIT	1333	22	32080	703
USA	8292	141	95017	1875
JAPAN	1945	51	7372	166
HONGK			5900	233
5111 11 99				
AND WSTRGGEW >85%<300G/M2<2,50EUR				
	M2		M2	
EINF	30*	1*	155191*	1474*
GEW DT			339	
EU			7893	91
TUERK	30	1	22977	229
TSCHE			71743	348
RUMAEN			31897	153
CHINA			3111	231
JAPAN			10497	346
AUSF	*	*	*	*
5111 19 11				
LODEN W>85%>300-450G/M2>2,50EUR/M2				
	M2		M2	
EINF	33989*	562*	283204*	4890*
GEW DT	124		1006	
EU	33924	560	241244	4016
ITAL	32025	526	189165	3119
OESTER	1899	34	33304	609
LITAU			24385	229
JAPAN			10868	649
AUSF	54011*	666*	506787*	8805*
GEW DT	179		1739	
PV	25913	244	207916	3112
EU	20210	285	64110	1415
ITAL	180	6	7803	231
OESTER	15664	185	29903	453

Wichtigste Ursprungs- und Bestimmungs-Laender	SEPTEMBER 2000		JAN./SEP. 2000	
	dt = 100kg	1000 DM	dt = 100kg	1000 DM
LETTLD			32021	639
POLEN	3446	35	74980	1300
TSCHE			9274	176
SLOWAK	860	7	36528	705
UNGARN			5583	127
RUMAEN	1153	10	104310	1478
UKRAIN			27957	348
RUSSLD			9585	106
SLOWEN	743	29	44779	1176
KROAT	3333	62	14982	202
B HERZ	335	4	21153	347
JUGOSL	18356	124	24427	229
5111 19 19				
LODEN W>85%>300-450G/M2<2,50EUR/M2				
	M2		M2	
EINF	18354*	125*	48329*	325*
GEW DT	61		164	
RUMAEN	18354	125	46495	310
AUSF	*	*	152*	4*
EU			152	4
5111 19 31				
AND WSTRGGW>85%300-450G/M2>2,50EUR				
	M2		M2	
EINF	143949*	2209*	2654462*	45067*
GEW DT	505		9370	
PV			384	13
EU	116380	2028	2194068	42007
FRANKR	2046	46	37785	578
ITAL	102408	1792	1948430	36421
G BRIT	1114	31	66547	1653
DAENM	3257	87	32892	862
OESTER			89723	2284
LITAU			19938	208
TSCHE	24417	137	414016	2377
RUMAEN	1135	23	13512	140
SLOWEN			3946	108
JAPAN	36	2	3108	120
AUSF	186114*	3384*	3289062*	58334*
GEW DT	655		11526	
PV	85080	1526	1735299	27165
EU	10145	235	163119	4282
ITAL	2534	83	77987	2710
PORTUG	375	27	47166	833
MALTA			9424	224
TUERK	2519	34	45983	692
LETTLD			26301	624
LITAU	8979	148	152220	2516
POLEN	32663	1016	603468	13235
TSCHE			30142	318
SLOWAK	17206	417	109093	2137
UNGARN	418	16	55213	1422
RUMAEN	22083	197	452680	5276
UKRAIN	13267	101	556011	6082
RUSSLD	7742	88	58412	886
SLOWEN	17759	439	415234	10675
KROAT	16945	265	232692	4182
B HERZ	6879	135	105930	1968
JUGOSL			55531	611
MAZED	16473	71	60972	471
MAROKK	5114	28	70982	710
MAURIT	5724	159	5724	159
INDONE			20483	234
JAPAN	948	16	1552	101
5111 19 39				
AND WSTRGGW>85%300-450G/M2<2,50EUR				
	M2		M2	
EINF	13099*	50*	17267*	167*
GEW DT	47		62	
PV			1072	29
EU	12517	40	13893	105
AUSF	*	*	*	*
5111 19 91				
WOLLSTRGARNG >85%>450G/M2 >2,50EUR				
	M2		M2	
EINF	10032*	258*	107316*	2941*
GEW DT	54		579	
EU	10032	258	107110	2937
ITAL	1379	28	34413	804
G BRIT	5407	130	27281	864
DAENM	2996	91	37892	1055
AUSF	12113*	279*	235981*	5839*
GEW DT	67		1276	
PV	8124	175	79438	1716
EU	2067	65	42484	1883
ITAL	71	3	17814	946
OESTER	310	11	5712	233
LITAU			6674	342
POLEN	918	12	38798	575
UNGARN			41916	604
RUMAEN	1004	26	12617	295
B HERZ	5643	84	31674	545
MAZED	2481	91	26874	830
MAROKK			10868	118
ECUAD			2931	117
5111 19 99				
WOLLSTRGARNG >85%>450G/M2 <2,50EUR				
	M2		M2	
EINF	429*	10*	8395*	406*
GEW DT	2		40	
EU	305	3	305	3
JAPAN			4055	270
AUSF	*	*	2023*	74*
GEW DT			11	
5111 20 00				
WOLLSTREICHGGEW <85% M SYNT FILAM				
	M2		M2	
EINF	10637*	121*	313223*	3484*
GEW DT	38		853	
EU	10169	108	240194	2598
ITAL	7531	76	225838	2469
TUERK	207	4	59501	654
AUSF	23431*	198*	260408*	2480*
GEW DT	58		677	
PV	2785	21	140580	1321
POLEN	717	5	92181	852
UNGARN			6110	84
RUMAEN	1994	16	40022	358
UKRAIN			29085	270
TUNES	20720	177	36399	299
5111 30 10				
WSTREICHGGEW<85%<300G/M2 SY SPINNF				
	M2		M2	
EINF	613421*	5112*	6332944*	54190*
GEW DT	1485		15124	
PV			7009	72
AUS LG			1260	14
EU	606593	5029	6288241	53614
FRANKR	30692	244	94645	989
ITAL	575723	4782	6127623	52021
PORTUG			22950	170
OESTER	278	3	13410	178
JAPAN			7485	195
AUSF	264364*	2032*	5190172*	47077*
GEW DT	559		12386	
PV	139652	1018	3278180	28631
EU	6010	47	157002	1522
GRIECH	1050	11	24658	281
PORTUG			70685	767
TUERK			126119	1313
LETTLD	12906	85	137293	1078
LITAU	8377	68	132163	1128
POLEN	46279	382	825186	8336
TSCHE	6525	50	102722	1152
SLOWAK	1026	19	161388	1659
UNGARN	252	3	133690	1618
RUMAEN	23695	228	1045290	9267
BULGAR	32594	230	116351	1037
ALBAN			15225	130
UKRAIN	36600	236	357787	2870
BELARS	1111	9	142965	1129
MOLDAU	8112	47	188456	1732
RUSSLD	463	6	226835	1878
SLOWEN	825	20	83835	1284
KROAT	1334	12	145286	1654
B HERZ	15988	145	204271	1675
JUGOSL	25512	182	89873	709
MAZED	1537	13	103453	761
MAROKK	16512	137	260231	1968
TUNES	16269	107	195571	1515
VIETN			22858	180
INDONE			50639	376
HONGK			92657	575
5111 30 30				
WSTREICHGGEW<85%300-450G/M2 SY SPF				
	M2		M2	
EINF	846883*	7040*	8266809*	73682*
GEW DT	2851		28212	
PV	560	4	2447	32
AUS LG			714	11
EU	843807	7006	8239903	73472
FRANKR	2564	29	48153	573
ITAL	839594	6961	7988204	70701
G BRIT	34	2	11851	251
OESTER	210	5	186097	1871
AUSF	715572*	6002*	9046743*	83320*
GEW DT	2446		30913	
PV	391142	3193	5617597	51930
EU	2284	31	100827	1002
PORTUG	1121	11	76393	673
TUERK			28672	255
LETTLD	6632	69	96404	1142
LITAU	15099	117	149987	1391
POLEN	75611	820	1042782	12244
TSCHE	8748	70	54361	674
SLOWAK	10294	93	217854	1963
UNGARN	2202	27	91540	1301
RUMAEN	89661	764	2178350	19641
BULGAR	1080	6	98884	746
UKRAIN	94416	716	1259697	10628
BELARS	17797	159	205921	1627
MOLDAU	70058	489	554804	4215
RUSSLD	51874	445	952481	7671
SLOWEN	1991	15	107955	1454
KROAT	10882	123	321331	4396
B HERZ	14815	106	599858	5175
JUGOSL	76219	567	346540	2514
MAZED	9194	82	148006	1146
MAROKK	55718	565	128741	1048
TUNES	87027	701	264069	2083
INDONE			29066	285
CHINA			38477	435
5111 30 90				
WSTREICHGGEW<85%>450G/M2 SY SPINNF				
	M2		M2	
EINF	15965*	196*	564365*	5543*
GEW DT	82		3031	
PV			6066	63
EU	14988	176	552063	5434
ITAL	13182	126	420450	4553
G BRIT	168	4	118884	1639
AUSF	56836*	591*	928769*	10547*
GEW DT	289		4766	
PV	34810	317	656982	7033
EU	6487	73	42108	581
OESTER	6487	73	38788	491
POLEN	197	4	144005	1822
RUMAEN	21354	235	110249	1114
UKRAIN			201595	2261
RUSSLD			108521	1360
GEORG			76961	909
B HERZ	386	14	61602	746
JUGOSL	19880	169	79741	685
MAZED	6912	86	61896	819
5111 90 10				
WOLLSTREICHGARNGEW >10% SEIDENANT				
	M2		M2	
EINF	5132*	81*	337152*	4837*
GEW DT	12		670	
EU	5132	81	336997	4835
ITAL	5090	79	332137	4748
AUSF	8090*	124*	364393*	5059*
GEW DT	20		985	
PV	2168	21	236541	3598
EU	499	9	26045	433
PORTUG			23544	374
LETTLD			19884	351
POLEN	2956	39	54418	886
SLOWAK	89	2	14147	206
UNGARN			27131	583
RUMAEN	1389	12	60875	838
UKRAIN			4850	81
SLOWEN	247	9	35140	635
KROAT			41907	686
B HERZ	779	9	52533	611
JAPAN	638	12	2478	107
5111 90 91				
WOLLSTREICHGARNGEWEBE<85% <300G/M2				
	M2		M2	
EINF	3095*	49*	137745*	2414*
GEW DT	8		319	
EU	3095	49	131149	2308
ITAL	1504	21	80732	1415
PORTUG			16271	299
SPAN	1591	28	31085	535
AUSF	7444*	157*	109847*	1852*
GEW DT	16		244	
PV			35245	575
EU	1793	33	7054	117
TUERK	3229	78	15764	263
RUMAEN			22142	405
BULGAR			5262	96

Wichtigste Ursprungs- und Bestimmungs-Länder	SEPTEMBER 2000		JAN./SEP. 2000	
	dt = 100kg	1000 DM	dt = 100kg	1000 DM
5111 90 93				
WOLLSTREICHGGEWEBE<85%<300-450G/M2				
	M2		M2	
EINF	1320*	28*	25100*	459*
GEW DT	5		90	
EV			3159	5
EU	1320	28	25100	459
ITAL	1320	28	21661	456
AUSF	802*	36*	18734*	454*
GEW DT	3		75	
PV			5788	57
EU	559	31	2184	99
SLOWEN			6004	148
5111 90 99				
WOLLSTREICHGARNGEWEBE<85% >450G/M2				
	M2		M2	
EINF	1681*	16*	14394*	237*
GEW DT	8		87	
EU	1681	16	14195	230
AUSF	1655*	52*	8335*	171*
GEW DT	10		47	
EU	83	6	5691	105
5112 11 10				
WOLLKAMMGGEW >85%<200G/M2 >3EUR/M2				
	M2		M2	
EINF	1411788*	20123*	11887763*	166179*
GEW DT	2413		20661	
PV	840	14	95805	527
EU	1353619	19532	11277012	160818
FRANKR	1977	48	69025	1099
ITAL	1249700	18528	10223376	149915
G BRIT	25156	393	112865	1867
GRIECH			130245	1390
PORTUG	58183	445	534430	4038
SPAN	6151	89	75606	1051
SCHWED	1400	14	77497	702
OESTER	770	9	34203	589
SCHWZ	2630	32	30014	393
TUERK	36526	378	211522	1990
LITAU	267	2	86966	432
TSCHE	5197	32	63755	406
RUMAEN	275	3	40989	272
SLOWEN	110	1	77295	763
URUGU			35912	339
JAPAN			9236	276
AUSF	1438450*	18375*	18174655*	235060*
GEW DT	2554		32588	
PV	533124	6386	6848556	84823
EU	164618	1968	2439546	28442
FRANKR	2997	29	76083	993
NIEDL	47561	543	617641	6462
ITAL	15647	302	292273	3761
G BRIT	352	5	57617	735
IRLAND			17595	220
DAENM	319	6	41100	402
GRIECH	27746	318	285727	3551
PORTUG	7317	111	399366	4922
SPAN	26	2	38294	486
SCHWED	3870	41	25327	292
FINNL			42647	462
OESTER	58424	503	504999	5690
BELGI	339	8	40811	446
SCHWZ	15966	157	125041	1474
MALTA	18979	231	198240	2347
TUERK	101370	1574	1670311	24584
ESTLD			10525	344
LETTLD	1900	26	96495	1333
LITAU	70121	707	652064	6807
POLEN	124778	1530	1211938	15377
TSCHE	52047	743	1001109	13024
SLOWAK	110635	1109	844709	8665
UNGARN	44571	745	676502	9903
RUMAEN	336086	3930	3600942	42858
BULGAR	44282	602	600500	7867
UKRAIN	39272	458	523784	5140
RUSSLD	11546	114	164780	1954
SLOWEN	104317	1675	1222062	22190
KROAT	52482	922	862915	13848
B HERZ	21337	157	127938	1058
JUGOSL	4387	37	48435	436
MAROKK			127785	1105
TUNES	36391	348	442626	4380
MAURIT	4356	56	78463	1509
USA	41151	628	834475	9004
KANADA			19137	256
MEXIKO			14580	200
SAUDIA			11228	140
CHINA			93355	1502
REPKOR			28946	400
JAPAN	428	6	26720	431
TAIWAN	1611	37	30587	501
HONGK	13072	269	223599	3280
AUSTRL	4511	46	64701	663
MARIAN			188381	2934

Wichtigste Ursprungs- und Bestimmungs-Länder	SEPTEMBER 2000		JAN./SEP. 2000	
	dt = 100kg	1000 DM	dt = 100kg	1000 DM
5112 11 90				
WOLLKAMMGARNGEWEBE >85% <200G/M2				
	M2		M2	
EINF	452683*	948*	2370331*	6670*
GEW DT	847		4487	
PV	420180	667	2054312	3552
EU	3121	19	18620	209
ITAL	3121	19	18307	203
SCHWZ	2902	30	51824	460
TUERK	17580	122	215932	2090
LITAU	420180	667	2055902	3565
ISRAEL	8388	103	15695	205
AUSF	2671*	16*	1278372*	5506*
GEW DT	5		2232	
PV			42330	218
EU	2671	16	1139332	5859
NIEDL			925543	4770
ITAL	2610	14	95409	514
OESTER			49409	248
USA			27810	111
5112 19 11				
WKAMMGGEW >85%200-375G/M2 >3EUR/M2				
	M2		M2	
EINF	546626*	8826*	9120043*	138491*
GEW DT	1420		23709	
LV			783	16
PV	770	15	37264	299
EU	517466	8506	8355599	131190
FRANKR	40260	572	762668	11784
NIEDL	218050	3060	2494673	26610
ITAL	216121	4220	4225046	80662
G BRIT	9632	304	174470	3911
IRLAND	419	13	11736	191
DAENM	1244	25	45564	892
GRIECH			135021	1442
PORTUG	15802	125	209500	1948
SPAN	13375	149	175667	2316
OESTER	2563	38	66059	1035
BELGI			20081	151
SCHWZ	1039	13	23580	414
TUERK	2054	20	56247	618
TSCHE	5418	60	149528	883
UNGARN			4201	101
RUMAEN			53096	413
SLOWEN	10450	102	179497	1630
KROAT	292	1	19587	227
URUGU			33631	297
ISRAEL			25811	276
INDIEN	3109	38	64805	526
JAPAN	1143	60	28008	1184
AUSF	939739*	12138*	14163718*	201914*
GEW DT	2245		34196	
PV	302424	3804	5275611	87825
EU	195001	2691	2254070	31794
FRANKR	23663	260	239054	3124
NIEDL	81032	1144	772185	9212
ITAL	9439	178	140829	3118
G BRIT	6422	103	131311	1818
DAENM	2294	32	36142	427
GRIECH	11	1	47940	681
PORTUG	49246	651	640925	9864
SPAN	119	7	29597	446
FINNL	4614	64	46182	608
OESTER	11396	158	111490	1574
BELGI	4511	60	36739	561
SCHWZ	675	13	20563	325
MALTA	7552	104	107467	1491
TUERK	31137	345	761746	9958
ESTLD			7229	135
LETTLD	2487	29	133130	1962
LITAU	35185	421	467803	5611
POLEN	81295	1217	1742326	25643
TSCHE	25967	404	726205	11744
SLOWAK	49304	594	480617	5434
UNGARN	22447	488	551502	10284
RUMAEN	125709	1739	2667127	35251
BULGAR	14201	144	218025	2666
UKRAIN	52844	448	695906	7379
BELARS	30763	114	58596	480
MOLDAU			42411	528
RUSSLD	45329	403	211515	1888
SLOWEN	20145	409	712081	15961
KROAT	52529	929	934599	14777
B HERZ	5291	57	77597	984
JUGOSL	4742	44	60531	786
MAZED	3274	49	51762	488
MAROKK	18282	150	298783	2911
TUNES	54995	554	356918	3942
MAURIT	9357	200	15011	314
USA	2629	67	48267	834
KANADA			12285	173
THAIL	5542	93	6746	120
PHILIP			58085	1028
CHINA			56811	925
REPKOR	5454	84	51388	879
JAPAN	191	3	20592	444
TAIWAN	1752	20	14775	269
HONGK	2145	48	60134	1024
AUSTRL	13413	190	152307	1994

Wichtigste Ursprungs- und Bestimmungs-Länder	SEPTEMBER 2000		JAN./SEP. 2000	
	dt = 100kg	1000 DM	dt = 100kg	1000 DM
5112 19 19				
WOLLKAMMGARNGEWEBE>85% 200-375G/M2				
	M2		M2	
EINF	13346*	178*	2816682*	6171*
GEW DT	32		6011	
PV			2714520	5159
EU	228	4	26256	177
ITAL	73	1	25256	165
SCHWZ	2259	79	10373	279
TUERK	2396	31	17973	170
LITAU			2715159	5165
BULGAR	7356	60	28498	225
AUSF	5260*	64*	208887*	1036*
GEW DT	12		495	
PV			25330	132
EU			39002	216
TUERK			41902	206
LITAU			26871	116
5112 19 91				
WOLLKAMMGGEW >85%>375G/M2 >3EUR/M2				
	M2		M2	
EINF	45551*	1104*	391996*	12556*
GEW DT	207		1742	
LV			5243	179
PV			276	9
EU	37303	850	366172	11773
FRANKR	225	6	50951	1131
NIEDL	23568	409	66418	2660
ITAL	6393	192	199592	6571
G BRIT	1701	107	10111	308
DAENM	2162	62	23632	640
ISRAEL	3332	111	6006	202
AUSF	34075*	941*	726188*	19855*
GEW DT	144		3076	
PV	3963	189	128659	3689
EU	5533	134	150885	5552
FRANKR	346	11	14627	508
NIEDL	2613	41	52896	2394
ITAL	250	20	19134	1192
PORTUG			4120	126
OESTER	413	11	47405	878
TUERK	13380	154	201222	2734
LITAU	4724	198	56797	1970
POLEN	5249	236	73460	2743
TSCHE	785	26	12430	278
UNGARN			24501	615
RUMAEN			41576	776
SLOWEN			49534	1119
KROAT			11998	288
USA	1375	59	31774	1306
MEXIKO	1597	67	14211	653
SRILAN			19261	690
THAIL			6701	289
SINGAP	408	16	8134	337
5112 19 99				
WOLLKAMMGARNGEWEBE >85% >375G/M2				
	M2		M2	
EINF	6790*	199*	59021*	1911*
GEW DT	30		262	
AUS LG			173	7
EU	40	2	398	10
SCHWZ	5412	164	48007	1521
JAPAN			889	107
AUSF	*	*	1175*	6*
GEW DT			5	
5112 20 00				
WOLLKAMMGARNGEW <85% M SYNT FILAM				
	M2		M2	
EINF	37159*	552*	377344*	6315*
GEW DT	94		981	
PV			1137	18
EU	34874	523	358271	6013
ITAL	32069	445	323819	5388
DAENM	2738	75	15310	415
AUSF	9736*	160*	342965*	5483*
GEW DT	21		787	
PV	1550	33	149758	2387
EU	4565	74	40524	672
PORTUG	1465	19	25759	354
POLEN	714	11	59034	865
UNGARN	216	3	35273	722
RUMAEN	154	2	39319	595
BULGAR			26259	306
SLOWEN	1288	19	33665	710
KROAT	1147	27	31925	480

Wichtigste Ursprungs- und Bestimmungs-Länder	SEPTEMBER 2000		JAN./SEP. 2000	
	dt = 100kg	1000 DM	dt = 100kg	1000 DM
HONGK			14243	281
5112 30 10				
WOLLKAMMGGEW<85%<200G/M2 SY SPINNF				
	M2		M2	
EINF	99660*	1336*	1008127*	12291*
GEW DT	169		1773	
PV			3652	33
EU	97882	1311	947539	11740
FRANKR	830	14	14058	184
ITAL	58949	938	505394	7322
PORTUG	31671	298	350412	3366
SPAN	6348	80	64834	631
SCHWZ	1010	17	25368	211
AUSF	113741*	1522*	3591921*	34113*
GEW DT	205		6461	
PV	36506	469	569553	7289
EU	26707	336	2291348	16541
FRANKR	930	12	47132	677
NIEDL	18700	210	2086393	13955
ITAL	1548	27	38206	376
G BRIT	3159	30	24903	320
IRLAND	11	1	13461	167
GRIECH	1040	14	26135	318
PORTUG	2756	33	33330	441
MALTA	1726	19	16087	190
TUERK	14944	198	109791	1814
LITAU			10919	131
POLEN	9414	109	141756	1727
TSCHE	7655	106	102148	1460
UNGARN	3194	39	63163	885
RUMAEN	12904	186	367333	4612
BULGAR	583	8	26374	299
RUSSLD	267	3	17931	219
SLOWEN	9707	178	98312	1667
KROAT	491	12	53190	841
TUNES	9413	93	45483	460
USA	1231	26	15545	327
KANADA			35480	498
PHILIP			7100	151
HONGK	3754	66	72563	1194
5112 30 30				
WOLLKAMMGGEW<85%200-375G/M2 SY SPF				
	M2		M2	
EINF	154120*	1865*	2345554*	29090*
GEW DT	398		5790	
PV			14748	208
EU	146499	1800	2189525	27516
FRANKR	8902	119	387452	4754
ITAL	87480	1189	905385	12924
G BRIT	937	32	21432	739
PORTUG	43084	392	581238	5734
SPAN	6096	68	277237	3180
SCHWZ	83	2	4537	135
TUERK	462	2	26073	279
SLOWEN	4767	46	55483	489
AUSF	245661*	2641*	4580465*	55577*
GEW DT	587		10943	
PV	84392	883	1959493	23762
EU	22113	266	795041	8937
FRANKR			78010	1070
NIEDL	1009	17	307677	2566
ITAL	3978	48	73823	988
G BRIT			30238	435
IRLAND			10105	201
PORTUG	14896	178	191231	2389
FINNL	1422	11	17295	258
OESTER	56	1	50074	568
TUERK	5992	47	364810	4239
LETTLD			42794	681
LITAU	3930	46	43735	402
POLEN	28222	323	475700	5919
TSCHE	8574	100	149725	1917
SLOWAK	10443	152	119343	1714
UNGARN	1935	28	81188	1055
RUMAEN	89595	943	1367026	15869
BULGAR			69599	718
UKRAIN	3652	48	88644	1224
MOLDAU	8785	93	17469	187
RUSSLD	911	10	35418	421
SLOWEN	11952	81	170288	2545
KROAT	6340	90	168580	2489
B HERZ	875	11	61423	537
MAROKK	4551	31	28262	307
TUNES	25391	234	202723	2022
PHILIP			59652	929
CHINA			28543	194
HONGK	1081	16	36749	642
MARIAN			98504	1544
5112 30 90				
WOLLKAMMGGEW<85%>375G/M2 SY SPINNF				
	M2		M2	
EINF	14432*	343*	180568*	4644*
GEW DT	73		890	
EU	11692	259	153176	3850
FRANKR			21254	222
ITAL	1157	27	60335	1705
SPAN	8018	151	50075	985
BELGI	1810	63	13315	503
SCHWZ	2740	84	21236	709
JAPAN			2422	199
AUSF	1201*	38*	90013*	1593*
GEW DT	7		429	
PV			25930	493
EU	452	18	13095	391
POLEN			29090	417
RUMAEN	749	20	14582	307
5112 90 10				
WOLLKAMMGARNGEWEBE >10% SEIDENANT				
	M2		M2	
EINF	23785*	735*	281822*	8201*
GEW DT	46		586	
PV			6952	26
EU	23785	735	272605	8149
ITAL	23336	723	255460	7629
G BRIT	214	8	11513	391
AUSF	22484*	520*	323578*	6207*
GEW DT	50		735	
PV	6557	149	145377	2434
EU	5625	170	44511	1095
ITAL	4058	117	8411	275
G BRIT	428	18	7317	156
PORTUG	530	14	11109	300
TUERK	390	18	39736	655
LETTLD			13346	205
POLEN	4472	53	37862	598
TSCHE	2750	46	10972	237
UNGARN	3750	92	26095	429
RUMAEN	347	3	40304	582
BULGAR			23096	368
SLOWEN	3462	94	29034	934
KROAT	753	26	30913	701
5112 90 91				
WOLLKAMMGARNGEWEBE < 85% < 200G/M2				
	M2		M2	
EINF	29675*	662*	232915*	4284*
GEW DT	52		414	
AUS LG			85	3
EU	29180	657	221248	4145
ITAL	28183	645	177609	3609
SPAN	995	11	28479	431
AUSF	29994*	490*	283100*	4052*
GEW DT	52		481	
PV	10968	156	139325	1947
EU	3291	43	18896	239
TUERK	245	7	34292	498
LITAU			19411	205
POLEN	9519	140	52446	796
TSCHE	4995	89	10807	168
RUMAEN			25819	357
SLOWEN	7428	124	28681	473
KROAT	1192	25	18208	342
MAROKK			23288	249
5112 90 93				
WOLLKAMMGARNGEW <85% >200-375G/M2				
	M2		M2	
EINF	47189*	504*	278848*	4326*
GEW DT	126		728	
PV			655	5
EU	44781	479	226347	3681
ITAL	41951	451	198682	3323
SCHWZ			9326	203
TSCHE	982	12	37307	411
AUSF	26624*	389*	322120*	4808*
GEW DT	67		788	
PV	10758	179	157052	2020
EU	2673	53	34992	770
PORTUG	127	3	20114	487
TUERK			10084	154
POLEN	10256	96	35202	437
TSCHE	2493	73	22199	436
UNGARN	216	4	20201	300
RUMAEN	3814	74	66141	903
SLOWEN	2550	23	19215	392
KROAT			18140	364
JUGOSL			14636	122
5112 90 99				
WOLLKAMMGARNGEWEBE < 85% > 375G/M2				
	M2		M2	
EINF	5815*	89*	74768*	1026*
GEW DT	31		419	
EU	5145	71	68111	857
NIEDL	4122	43	63301	721
AUSF	4162*	60*	70906*	971*
GEW DT	23		410	
PV			3273	45
EU	3932	51	62685	844
NIEDL	3837	48	62315	827
5113 00 00				
GEWEBE GROB TIERHAAR O ROSSHAAR				
	M2		M2	
EINF	46342*	160*	613065*	2539*
GEW DT	105		1343	
EU	45565	127	586565	2292
OESTER	44813	90	578622	2052
CHINA	81	6	4744	141
AUSF	23892*	132*	421570*	2513*
GEW DT	56		987	
PV	6404	43	125905	917
EU	16302	82	172243	864
FRANKR	7729	34	93185	419
TUERK	384	3	38914	268
RUMAEN			12609	87
KROAT	1029	17	26589	331
CHINA			16010	95

KAPITEL 52

BAUMWOLLE

	DT		DT	
5201 00 10				
BAUMWOLLE HYDROPHIL ODER GEBLEICHT				
EINF	4009*	876*	83920*	18870*
EU			324	288
BELGI			324	288
LITAU			1337	432
USBEK	4007	875	81511	17941
TADSCH			679	187
AUSF	*	*	400*	126*
5201 00 90				
ROHBAUMWOLLE				
EINF	104606*	26984*	1068281*	247171*
AUS LG	13977	3998	101834	26559
EU	2771	618	107120	21760
GRIECH	2771	618	83926	16582
SPAN			23194	5098
TUERK	593	247	10063	2619
ESTLD			1619	331
LETTLD	22	5	3234	676
TSCHE			636	133
RUSSLD			2481	558
ASERB			1209	304
KASACH	1645	356	6596	1496
TURKM	3116	672	35109	7779
USBEK	17997	4020	350188	69929
TADSCH	220	44	14521	2856
KIRGIS			6547	1357
SLOWEN	698	120	698	120
AEGYPT	4403	1854	20102	8370
SUDAN	4166	1149	76782	18130
MALI	1274	302	29680	6598
BURKIN	5208	1406	18431	4470
TSCHAD	9127	1902	106947	22711
SENEG			3211	819
BISSAU			2022	491
GUINEA	398	108	2638	675
COTEIV	1603	428	1603	428
GHANA			8496	2198
BENIN	3464	928	23522	6912
KAMERU	9402	2184	24648	6543
ZENTAF	4728	1148	19208	4674
SIMBAB	2761	814	27188	8126
USA	3724	1824	42904	16654
BR JGF			432	81
PERU			1145	471
ARGENT	1011	228	1011	228
SYRIEN	5160	1141	39829	8381
ISRAEL	4625	1627	38061	12649
PAKIST	15745	3635	32530	7627
INDIEN	500	124	6741	1528
AUSTRL			1320	364
AUSF	8429*	2846*	95853*	27616*
EV			220	52
EU	4	3	50160	13011
NIEDL	4	3	7914	2005
ITAL			4929	684
DAENM			1571	502
GRIECH			278	144
PORTUG			177	85
OESTER			30411	8457

Wichtigste Ursprungs- und Bestimmungs-Laender	SEPTEMBER 2000		JAN./SEP. 2000	
	dt = 100kg	1000 DM	dt = 100kg	1000 DM
BELGI			4819	1120
SCHWZ	475	217	3665	1512
TUERK			978	214
POLEN	705	199	2158	742
TSCHE	5235	1650	27557	8225
UNGARN	560	234	1324	548
RUMAEN			1827	502
SLOWEN	444	131	1774	530
KROAT	659	214	3946	1328
MAZED			455	223
PAKIST			467	194
THAIL	246	198	246	198
5202 10 00				
GARNABFAELLE VON BAUMWOLLE				
EINF	2212*	187*	22881*	2108*
EU	1025	27	7339	247
ESTLD			1219	161
TSCHE	868	139	8436	1283
AUSF	756*	45*	15185*	1171*
EU	756	45	14476	1051
ITAL	376	19	4591	362
SPAN			1715	237
5202 91 00				
REISSSPINNSTOFF AUS BAUMWOLLE				
EINF	5297*	369*	100390*	7095*
AUS LG			1067	183
EU	4868	324	91842	6078
FRANKR	1836	154	40208	2932
ITAL	907	45	17278	1017
OESTER			3698	196
BELGI	2125	125	27288	1740
AUSF	1833*	106*	19717*	1412*
EU	23	3	806	128
TSCHE	1795	100	18697	1197
5202 99 00				
ANDERE ABFAELLE VON BAUMWOLLE				
EINF	37799*	6056*	331369*	46698*
AUS LG	3560	621	22498	3885
EU	7301	1278	76895	9651
FRANKR	1328	216	9129	1082
ITAL	1058	23	18079	1139
GRIECH			16827	2566
SPAN	580	3	2469	91
OESTER	2058	589	9697	1881
BELGI	1424	264	15736	2321
SCHWZ	1825	305	16881	2319
TUERK	14391	2223	63250	9178
TSCHE	769	86	8948	599
USBEK			1128	148
USA	661	83	5448	520
BRASIL	399	56	5590	740
BAHRAI	829	117	3180	448
PAKIST	4480	745	70982	11166
INDIEN			3063	471
SRILAN	427	70	2275	352
THAIL	775	136	7716	1317
INDONE	255	43	21336	3284
MALAYS	502	88	7681	1304
REPKOR	4014	667	21999	3683
AUSF	10769*	1409*	156613*	21650*
EU	9133	1101	142871	19317
FRANKR	1765	265	41105	6234
NIEDL	1927	309	16940	2540
ITAL	1056	105	23960	2516
G BRIT	2963	266	31082	2984
DAENM	989	80	3667	365
SPAN	4	2	4752	791
SCHWED			11771	2190
OESTER	251	46	7372	1360
BELGI	178	28	1838	311
SCHWZ	646	121	2133	394
POLEN	486	105	4502	876
TSCHE	235	34	3081	387
SLOWEN	246	48	2642	490
5203 00 00				
BAUMWOLLE GEKREMPELT ODER GEKAEMMT				
EINF	165*	144*	3107*	2330*
EU			29	26
SCHWZ	148	135	2411	2135
AUSF	441*	241*	2161*	965*
EU	62	49	258	208
FRANKR	62	49	225	167
TSCHE	167	121	400	300
5204 11 00				
BAUMWOLLNAEHGARN>85% NI EINZELVERKAUF				
EINF	2481*	1490*	18780*	10474*
PV			1	6

Wichtigste Ursprungs- und Bestimmungs-Laender	SEPTEMBER 2000		JAN./SEP. 2000	
	dt = 100kg	1000 DM	dt = 100kg	1000 DM
EU	213	294	492	1087
ITAL	185	205	192	218
SPAN	7	32	70	257
ESTLD			149	85
SYRIEN	2267	1188	18084	9162
AUSF	63*	239*	611*	2417*
PV			29	100
EU	9	34	125	537
POLEN	21	71	155	550
5204 19 00				
BAUMWOLLNAEHGARN<85% NI EINZELVERKAUF				
EINF	6*	10*	27*	73*
AUSF	13*	51*	112*	419*
PV	4	17	18	80
5204 20 00				
BAUMWOLLNAEHGARN >85% F EINZELVERKAUF				
EINF	112*	280*	970*	2265*
AUS LG				2
EU	8	49	116	717
SPAN	5	35	88	657
TUERK			258	257
KROAT	52	158	256	658
MAZED			85	258
CHINA	28	37	148	208
AUSF	110*	564*	938*	6652*
PV			3	15
EU	80	209	519	2185
OESTER	3	10	256	965
BELGI	14	28	97	359
RUMAEN	2	12	47	356
SLOWEN	1	5	10	139
USA	7	114	157	2153
5205 11 00				
BWGARN >85% UNGEZW UNGEKAEMMT >714,29				
EINF	8876*	3093*	88692*	30432*
AUS LG			25	14
EU	8171	2754	86456	29095
FRANKR	61	19	1063	408
ITAL	1658	565	15212	5003
GRIECH	18	7	1451	389
SPAN	6210	2066	65969	22452
OESTER	140	64	631	396
BELGI	32	18	569	286
SCHWZ	2	2	595	555
TUERK	349	165	578	269
AEGYPT	125	79	467	273
AUSF	1970*	1087*	30973*	13628*
PV	30	25	67	61
EU	1567	949	24070	9921
FRANKR	56	38	3835	1515
NIEDL	4	2	1703	535
ITAL	575	338	4123	2009
G BRIT	67	37	977	424
DAENM	179	90	483	235
GRIECH			345	131
SPAN	403	217	6671	2391
FINNL			614	283
OESTER	84	34	3054	1104
BELGI	299	193	1594	947
SCHWZ	77	32	941	389
TSCHE	169	67	2173	794
RUMAEN	30	25	734	261
USA			2150	1887
5205 12 00				
BWGARN>85% UNGEZW UNGEK <14,29-232,56				
EINF	13272*	6537*	141743*	67198*
PV			249	220
AUS LG	605	305	7145	3208
EU	7809	3845	81858	37343
FRANKR	1687	899	14612	6148
NIEDL	228	127	1299	730
ITAL	1675	861	18567	7918
GRIECH	679	363	6770	3244
SPAN	371	286	5481	2848
SCHWED	691	249	5182	1830
OESTER	969	514	13606	6601
BELGI	1498	735	16018	7860
SCHWZ	385	233	10872	5683
TUERK	295	151	9484	4923
ESTLD			893	431
LITAU			831	399
TSCHE	399	234	3517	1919
TURKM			609	320
USBEK	1629	735	10225	4499
AEGYPT	387	246	5459	3278
SAMBIA	1440	733	9363	4379
SIMBAB	139	76	2247	1130
SYRIEN			1381	651
PAKIST	173	82	2238	981

Wichtigste Ursprungs- und Bestimmungs-Laender	SEPTEMBER 2000		JAN./SEP. 2000	
	dt = 100kg	1000 DM	dt = 100kg	1000 DM
INDIEN	110	71	684	378
INDONE	182	83	783	406
MALAYS	15	12	357	156
AUSF	7261*	3549*	134263*	60763*
LV			209	128
PV	134	58	2253	1178
EU	3557	1728	88453	38782
FRANKR	95	41	15635	6225
NIEDL	514	248	6534	2687
ITAL	441	288	10815	5240
G BRIT	1270	578	15197	8196
IRLAND			305	269
DAENM	83	40	2786	1379
GRIECH	187	106	795	425
PORTUG	382	178	3241	1487
SPAN			14243	5080
FINNL	197	80	4189	1776
OESTER	347	142	10740	4263
BELGI	31	22	3650	1596
SCHWZ	395	194	2840	1698
ESTLD			993	549
POLEN	64	24	2306	935
TSCHE	2045	988	23033	10877
SLOWAK	814	302	9090	4476
RUMAEN	162	94	4205	1866
KROAT	2	5	190	115
USA			1462	676
5205 13 00				
BWGARN>85% UNGEZW UNGEK<232,56-192,31				
EINF	6871*	3638*	53269*	33542*
AUS LG	871	448	8924	4305
EU	1338	700	19540	10989
FRANKR	120	84	3477	1970
NIEDL	28	15	2619	1461
ITAL	151	54	3014	2002
GRIECH	205	72	5043	2610
PORTUG	298	167	1153	591
OESTER	459	254	3955	2127
SCHWZ	1361	883	7571	4804
TUERK	1884	968	11733	5983
ESTLD			1703	814
TSCHE	150	72	477	284
TURKM	614	236	2598	994
USBEK	778	372	10269	4880
AEGYPT			591	370
SIMBAB	332	177	4192	2086
SYRIEN			546	279
INDONE	317	177	1089	559
MALAYS			1364	679
AUSF	4101*	2477*	44563*	24846*
PV	67	29	478	218
EU	2690	1630	27810	15078
FRANKR	654	424	6866	4218
NIEDL	182	109	3441	1924
ITAL			960	516
G BRIT	920	501	3008	1533
DAENM	164	108	1578	889
GRIECH	169	190	3188	1874
PORTUG	213	105	2622	1267
SPAN			3840	1706
OESTER	225	105	1926	918
BELGI	153	88	248	143
SCHWZ	38	49	1021	1261
POLEN	419	236	1677	825
TSCHE	704	431	7136	4302
SLOWAK	56	27	561	315
UNGARN	116	68	813	471
RUMAEN			1974	894
USA			2764	1348
5205 14 00				
BWGARN>85% UNGEZW UNGEKAEMM<192,3-125				
EINF	793*	540*	6711*	4558*
EV	10	6	10	6
AUS LG	214	130	983	623
EU	242	166	2079	1408
NIEDL	159	102	599	387
ITAL	15	24	208	292
GRIECH			142	93
TUERK	70	44	765	556
AEGYPT			871	532
INDIEN	10	6	762	511
THAIL			149	105
INDONE	272	165	721	420
REPKOR	101	103	519	475
AUSF	1111*	744*	11267*	7483*
EV			233	121
LV			14	8
PV	126	79	226	172
EU	317	205	6848	3969
ITAL			333	289
GRIECH	147	98	587	384
PORTUG			568	357
OESTER	15	10	454	396
BELGI			4131	1990
TSCHE	735	484	3134	2117
RUMAEN	23	29	870	1057
8 HERZ			110	77
CHINA			100	93

Wichtigste Ursprungs- und Bestimmungs-Laender	SEPTEMBER 2000		JAN./SEP. 2000	
	dt = 100kg	1000 DM	dt = 100kg	1000 DM
5205 15 10				
BWGARN>85% UNGEZW UNGEKAEMM<125-83,33				
EINF	*	*	98*	89*
EU			97	88
ITAL			97	88
AUSF	15*	103*	269*	1508*
PV	9	67	87	603
EU	6	36	55	344
UNGARN	8	57	79	545
UKRAIN	1	10	71	420
5205 15 90				
BWGARN >85% UNGEZW UNGEKAEMMT <83,33				
EINF	52*	57*	752*	667*
EU	52	57	731	656
NIEDL	52	57	655	515
AUSF	*	*	3*	8*
5205 21 00				
BWOLLGARN>85% UNGEZW GEKAEMMT >714,29				
EINF	1*	5*	1*	5*
EU	1	5	1	5
AUSF	*	*	*	*
5205 22 00				
BWGARN >85% UNGEZW GEK <714,29-232,56				
EINF	3149*	2593*	28964*	20125*
PV	16	12	16	12
AUS LG	564	386	3640	2034
EU	1558	1233	13295	9986
NIEDL			227	137
ITAL	348	402	6296	5492
DAENM	107	103	185	220
GRIECH	902	613	3894	2471
PORTUG			357	189
SPAN			464	348
SCHWED			73	79
OESTER	129	81	1635	963
SCHWZ	315	339	1886	1310
TUERK			3354	1946
TSCHE	143	167	1208	773
UKRAIN			45	96
SLOWEN	208	245	1230	1396
B HERZ			416	225
AEGYPT	294	209	1038	718
SIMBAB	81	49	1418	725
SWASI			285	221
PAKIST			326	197
INDIEN	354	221	2598	1415
INDONE			604	356
MALAYS	192	127	1131	676
AUSF	1854*	2140*	25995*	25787*
LV			6	4
PV	53	95	892	1233
EU	548	643	15147	14834
FRANKR	1	2	1870	2030
NIEDL	2	4	766	442
ITAL	2	8	1074	1602
G BRIT	160	185	5541	4720
IRLAND			352	475
DAENM	102	161	1102	1236
GRIECH	33	38	487	668
PORTUG			222	165
SCHWED			919	659
FINNL	9	14	328	403
OESTER	220	217	1971	1912
BELGI	19	14	447	425
NORWEG	13	9	173	219
SCHWZ	27	22	470	493
ESTLD			316	367
LETTLD	61	99	863	1169
POLEN	195	149	3080	1994
TSCHE	500	461	2110	1932
SLOWAK	152	228	953	1337
UNGARN	36	65	495	687
RUMAEN	166	246	740	700
UKRAIN	17	31	500	596
KROAT	13	24	192	255
SYRIEN	38	60	297	478
5205 23 00				
BWGARN >85% UNGEZW GEK<232,56-192,31				
EINF	6135*	4211*	55548*	42480*
EV			37	26
AUS LG	368	233	4906	2838
EU	3700	2536	40873	27318
FRANKR	74	53	947	598
NIEDL	348	249	2595	1655
ITAL	789	582	5659	4759
GRIECH	2035	1332	23333	14655
PORTUG	139	79	4192	2436
SPAN			402	358
SCHWED			134	156
OESTER	271	180	3189	1995
SCHWZ	590	423	3297	2387
TUERK	11	30	5734	3592
TSCHE	553	372	2452	1406
KROAT			151	92
B HERZ			397	229
AEGYPT	162	124	1023	741
SIMBAB	231	135	4039	2219
ARGENT			1021	556
SYRIEN			1081	589
JORDAN			131	77
PAKIST	150	93	207	138
INDIEN	169	106	2294	1358
INDONE	284	203	676	415
MALAYS	181	125	1757	1126
AUSF	3452*	2779*	27971*	23555*
PV			215	165
EU	2466	1904	18341	15233
FRANKR	888	635	4767	3203
NIEDL	105	58	878	524
ITAL			3286	3160
G BRIT	575	344	1872	1441
DAENM	175	286	1676	2087
GRIECH	367	291	2319	2076
PORTUG			899	706
OESTER	270	227	1301	1128
BELGI	85	63	1254	843
SCHWZ	62	54	1057	1250
POLEN	134	69	2267	1224
TSCHE	400	366	3781	3624
SLOWAK	55	59	218	210
UNGARN	141	126	1197	1041
TURKM			183	108
5205 24 00				
BWGARN>85% UNGEZW GEKAEMMT<192,31-125				
EINF	5994*	5002*	63104*	50366*
AUS LG	376	286	4407	3032
EU	3232	2817	35666	29447
FRANKR			240	211
NIEDL	47	39	339	260
ITAL	1254	1055	13573	11461
DAENM			76	191
GRIECH	1304	959	12548	8804
PORTUG			1909	1082
SPAN			1419	888
OESTER	627	764	5522	6529
SCHWZ	752	655	9500	8156
TUERK	101	74	2471	1656
TSCHE	152	118	2555	1761
AEGYPT	179	155	1602	1338
SIMBAB	120	85	190	130
PERU	71	55	496	535
SYRIEN			483	317
PAKIST			316	202
INDIEN	774	552	4512	2983
THAIL	132	98	580	428
INDONE	467	375	2412	1805
MALAYS			1669	1202
AUSF	1229*	1329*	13174*	13623*
PV	45	33	752	619
EU	826	961	8032	9304
FRANKR	266	199	1703	1567
NIEDL			499	546
ITAL	78	113	1190	1677
G BRIT	36	28	473	455
GRIECH			346	318
PORTUG			1295	1036
SPAN			158	121
OESTER	384	540	1659	2950
BELGI	14	12	394	282
SCHWZ	75	61	201	293
TSCHE	136	96	2934	2418
UKRAIN	40	30	415	302
SLOWEN	13	10	294	247
KROAT			202	163
5205 26 00				
BWGARN>85% UNGEZW GEKAEMMT<125-106,37				
EINF	896*	1089*	13019*	14428*
PV			5	5
AUS LG	91	81	292	254
EU	33	45	4571	4882
ITAL	33	45	4274	4566
OESTER			147	165
SCHWZ	561	726	6547	7596
TUERK			175	159
TSCHE	29	51	212	252
AEGYPT	122	135	183	199
PERU	40	51	576	574
INDIEN	91	81	765	666
AUSF	1107*	3197*	8595*	20403*
PV	28	51	150	246
EU	1019	2980	6822	16159
NIEDL			82	84
GRIECH			193	220
PORTUG	109	106	860	817
OESTER	904	2861	5511	14768
SCHWZ	25	70	885	2785
TUERK	17	47	162	445
TSCHE	43	94	623	870
5205 27 00				
BWGARN >85% UNGEZW GEK < 106,38-83,33				
EINF	2255*	2568*	16648*	20336*
AUS LG	82	83	180	175
EU	901	1002	8860	10547
ITAL	660	774	6857	8281
GRIECH	30	37	1396	1540
SPAN	211	191	370	352
OESTER			210	255
SCHWZ	751	968	4673	6014
TSCHE	147	93	678	514
AEGYPT	145	171	713	998
KOLUMB			71	109
PERU	154	173	1130	1468
INDIEN	157	161	503	686
AUSF	580*	1244*	5372*	12907*
PV			225	533
EU	403	809	4177	10190
NIEDL	75	84	77	90
ITAL	32	158	226	845
GRIECH			80	153
OESTER	294	555	3673	5670
TUERK	5	18	73	138
TSCHE	66	69	482	522
SLOWAK	31	104	163	672
RUMAEN	25	104	122	487
UKRAIN			117	136
5205 28 00				
BWGARN>85% UNGEZWIRNT GEKAEMMT <83,33				
EINF	856*	1286*	5247*	8884*
AUS LG			143	178
EU	207	314	1583	2657
ITAL	207	314	1503	2507
SCHWZ	474	769	3045	5373
AEGYPT	23	37	242	384
PERU	152	166	373	433
AUSF	57*	142*	285*	889*
EU	12	46	102	509
GRIECH			87	448
MAROKK	43	91	165	347
5205 31 00				
BWGARN>85% GEZWIRNT UNGEKAEMMT>714,29				
EINF	82*	45*	2551*	1462*
AUS LG			75	35
EU	59	30	1862	1157
NIEDL			643	311
ITAL	51	21	230	329
SPAN			930	461
AUSF	169*	201*	3745*	2508*
EU	130	164	3196	2047
G BRIT	39	43	571	508
OESTER	64	88	1627	875
BELGI	10	7	419	198
5205 32 00				
BWGARN >85% GEZW UNGEK <714,29-232,56				
EINF	2914*	2040*	30387*	18638*
PV			786	622
AUS LG	721	430	5280	2890
EU	593	492	6885	4980
NIEDL	190	149	1718	965
ITAL	9	42	247	307
GRIECH	199	147	2514	1564
PORTUG	17	17	607	544
SPAN	35	22	349	430
OESTER	69	68	662	528
BELGI	74	47	667	444
SCHWZ	174	290	1151	1411
TUERK	536	309	2749	1410
TSCHE	66	30	885	484
UNGARN	76	40	404	244
USBEK	157	81	1034	494
AEGYPT	109	95	2494	1520
SAMBIA	494	276	6156	3296
SWASI			281	174
PAKIST	56	29	1662	939
INDIEN	128	63	3626	1894
THAIL	361	256	2476	1485
AUSF	1244*	1067*	13000*	11985*
PV			90	101
EU	860	642	10098	8482
FRANKR	265	185	1717	1408
NIEDL	29	19	1449	948
ITAL	30	17	2228	1885
G BRIT	32	34	443	379
DAENM	22	20	269	241
FINNL			394	435
OESTER	131	150	2019	2014
BELGI	330	194	1219	857
SCHWZ	53	64	906	1092
LETTLD	152	122	263	208

Wichtigste Ursprungs- und Bestimmungs-Laender	SEPTEMBER 2000		JAN./SEP. 2000	
	dt = 100kg	1000 DM	dt = 100kg	1000 DM
TUNES	2	9	47	206
SRILAN	76	97	551	610
5205 33 00				
BWGARN >85% GEZW UNGEK <232,56-192,31				
EINF	1481*	1020*	11905*	7731*
AUS LG	468	304	2327	1407
EU	340	260	2273	1894
FRANKR	32	47	290	411
NIEDL	162	113	416	271
GRIECH	26	21	773	566
BELGI	80	49	690	368
ESTLD	129	91	338	211
TSCHE	111	62	936	567
USBEK	19	11	331	180
AEGYPT	30	24	1101	834
SAMBIA	79	50	830	497
SYRIEN			697	369
INDIEN	338	201	3710	2113
THAIL	435	301	1093	710
MALAYS			136	83
AUSF	792*	589*	5232*	4723*
PV			48	31
EU	673	461	3114	2260
ITAL			542	407
GRIECH	162	123	240	178
SPAN			708	459
BELGI	205	129	590	422
USA	43	60	1389	1747
5205 34 00				
BWGARN>85% GEZW UNGEKAEMMT<192,31-125				
EINF	578*	400*	9674*	6736*
EV			26	24
AUS LG	302	205	1399	852
EU			1685	1452
FRANKR			1573	1294
ESTLD			583	381
SAMBIA	160	118	160	118
INDIEN	251	173	6130	4038
INDONE	30	21	490	328
AUSF	329*	232*	885*	642*
EU	329	232	880	635
BELGI	228	156	448	317
5205 35 00				
BWGARN >85% GEZWIRNT UNGEKAEMMT <125				
EINF	*	*	155*	118*
AUS LG			130	69
AUSF	*	*	18*	26*
5205 41 00				
BWGARN >85% GEZWIRNT GEKAEMMT >714,29				
EINF	8*	16*	325*	468*
EU	8	16	47	127
ITAL	5	12	34	110
TSCHE			151	144
AUSF	24*	36*	192*	342*
PV			2	3
EU	24	35	148	246
5205 42 00				
BWGARN>85%GEZW GEKAEMMT<714,29-232,56				
EINF	2826*	2035*	30414*	19808*
PV	11	11	11	11
AUS LG			906	487
EU	729	776	4709	5387
ITAL	350	418	2151	2762
GRIECH	348	287	1614	1321
PORTUG	30	70	161	337
SPAN			388	491
SCHWED			249	289
SCHWZ	55	46	313	300
TUERK			481	301
TSCHE	1509	820	21171	11029
UNGARN	187	164	1192	976
AEGYPT	219	188	1095	927
SAMBIA			186	87
SYRIEN			865	449
AUSF	436*	597*	6176*	9468*
PV			164	321
EU	333	435	4345	6730
FRANKR	3	32	599	1776
ITAL			222	268
G BRIT	22	33	390	476
DAENM	163	155	1046	1466
FINNL			144	466

Wichtigste Ursprungs- und Bestimmungs-Laender	SEPTEMBER 2000		JAN./SEP. 2000	
	dt = 100kg	1000 DM	dt = 100kg	1000 DM
JESTER	65	107	1034	1129
BELGI	56	83	359	435
TSCHE	12	16	322	586
SLOWAK	41	75	386	673
USA	10	12	162	106
5205 43 00				
BWGARN>85%GEZW GEKAEMMT<232,56-192,31				
EINF	791*	682*	12789*	9741*
AUS LG			211	130
EU	116	246	2046	2972
ITAL	85	199	357	916
OESTER	24	37	1224	1687
SCHWZ			155	216
ESTLD			149	82
TSCHE	593	376	8901	5330
SAMBIA	78	54	427	251
INDIEN			785	560
AUSF	164*	309*	1982*	3505*
PV	37	73	63	293
EU	50	78	1198	1445
G BRIT			48	256
PORTUG			381	317
TSCHE			269	221
RUMAEN			27	92
SLOWEN	34	67	56	281
TUNES	18	72	244	986
5205 44 00				
BWGARN >85% GEZW GEKAEMMT <192,31-125				
EINF	3340*	2895*	24295*	20655*
PV	14	13	14	13
AUS LG	434	401	2091	1673
EU	614	699	5449	6042
FRANKR			158	151
ITAL	35	56	706	940
GRIECH	512	539	3855	3714
SPAN	21	22	169	323
OESTER	46	82	507	859
SCHWZ	226	176	1314	995
TSCHE	1131	883	8624	6987
AEGYPT	143	135	1049	420
INDIEN	1226	1000	7171	5699
THAIL			509	346
AUSF	405*	460*	6586*	7620*
PV	94	96	437	551
EU	147	180	3800	3998
FRANKR	131	136	250	423
NIEDL	1	4	186	311
ITAL			2645	2291
SPAN			253	215
OESTER	12	31	119	259
BELGI			212	259
TSCHE	137	135	1612	2226
SLOWAK	91	93	636	765
SLOWEN			79	128
5205 46 00				
BWGARN >85% GEZW GEKAEMMT <125-106,38				
EINF	475*	502*	3102*	4145*
AUS LG	206	214	587	569
EU			989	1839
FRANKR			211	295
ITAL			578	891
SPAN			200	653
SCHWZ			353	454
AEGYPT	33	40	166	205
INDIEN	363	396	1479	1541
AUSF	22*	57*	142*	270*
PV			16	16
EU	22	57	123	242
5205 47 00				
BWGARN>85% GEZW GEKAEMMT<106,38-83,33				
EINF	1244*	1698*	13289*	17873*
EV			12	18
PV			20	71
AUS LG	144	171	946	1147
EU	190	401	2705	5246
NIEDL			100	115
ITAL	179	372	2301	4442
GRIECH	8	18	260	614
SCHWZ	198	210	3088	2975
TUERK			136	151
TSCHE	103	158	165	209
AEGYPT	132	189	565	806
PERU	31	40	663	778
INDIEN	589	694	5906	7549
AUSF	383*	861*	3365*	7492*
PV	5	21	378	1028

Wichtigste Ursprungs- und Bestimmungs-Laender	SEPTEMBER 2000		JAN./SEP. 2000	
	dt = 100kg	1000 DM	dt = 100kg	1000 DM
EU	174	431	2050	4277
FRANKR	22	70	126	430
ITAL			454	662
G BRIT	11	36	392	724
GRIECH	28	71	216	529
PORTUG			58	110
OESTER	69	167	661	1442
TUERK	107	232	236	530
TSCHE	48	70	273	435
SLOWAK	40	88	348	763
KANADA			178	636
SRILAN			128	463
5205 48 00				
BWGARN >85% GEZWIRNT GEKAEMMT <83,33				
EINF	416*	798*	2979*	5491*
AUS LG			199	261
EU	138	379	803	2172
FRANKR	65	193	65	193
ITAL	70	179	712	1900
SCHWZ	108	121	564	807
AEGYPT	121	224	597	1216
PERU	49	74	313	474
INDIEN			599	814
AUSF	122*	329*	1072*	2314*
EU	121	328	1038	2152
ITAL			194	342
G BRIT			270	451
PORTUG	59	121	395	649
OESTER	52	207	154	577
BELGI			13	78
5206 11 00				
BWGARN <85% UNGEZW UNGEKAEMMT >714,29				
EINF	1098*	360*	11468*	3879*
EU	552	250	6232	2717
ITAL	278	106	4040	1713
SPAN	219	127	1832	873
TSCHE	546	110	5126	1056
AUSF	141*	110*	981*	685*
PV			323	191
EU	131	104	430	314
POLEN	8	4	408	240
5206 12 00				
BWGARN<85% UNGEZW UNGEK<714,29-232,56				
EINF	379*	287*	5059*	3353*
EU	254	203	3809	2647
FRANKR	139	92	471	392
ITAL	66	86	528	689
SPAN			1941	1204
TSCHE	118	76	1153	624
AUSF	614*	547*	9510*	6644*
PV	21	11	146	73
EU	563	504	7645	5435
FRANKR	98	94	2586	1448
NIEDL	102	73	493	339
ITAL			2214	1462
G BRIT	50	44	558	459
PORTUG			126	145
OESTER	296	280	1320	1222
TSCHE	5	8	347	348
RUMAEN	21	19	820	425
MALAYS			174	169
5206 13 00				
BWGARN<85% UNGEZW UNGEK<232,56-192,31				
EINF	36*	25*	346*	418*
EU	2	7	223	335
ITAL	2	7	183	288
AUSF	7*	12*	309*	232*
EU	7	12	298	213
ITAL			238	148
5206 14 00				
BWGARN<85% UNGEZW UNGEKAEM<192,31-125				
EINF	6*	38*	71*	99*
AUSF	6*	10*	67*	137*
5206 15 10				
BWGARN<85% UNGEZW UNGEKAEM <125-83,33				
EINF	*	*	*	*
AUSF	*	*	75*	181*

Wichtigste Ursprungs- und Bestimmungs-Laender	SEPTEMBER 2000		JAN./SEP. 2000	
	dt = 100kg	1000 DM	dt = 100kg	1000 DM
5206 15 90				
BWGARN<85%UNGEZWIRNT UNGEKAEMMT<83,33				
EINF	*	*	*	*
AUSF	*	*	*	3*
5206 21 00				
BWGARN<85% UNGEZWIRNT GEKAEMMT>714,29				
EINF	*	*	3*	15*
EU			3	16
AUSF	*	1*	279*	418*
POLEN			183	306
5206 22 00				
BWGARN<85% UNGEZW GEKAE<714,29-232,56				
EINF	85*	67*	684*	503*
EU	37	24	288	231
AUSF	114*	144*	1430*	1461*
PV			32	47
EU			1042	884
NIEDL			292	272
G BRIT			466	337
POLEN	99	129	189	208
TSCHE			63	137
5206 23 00				
BWGARN<85% UNGEZW GEKAE<232,56-192,31				
EINF	98*	84*	526*	555*
EU	98	84	509	538
ITAL	52	36	173	157
OESTER	24	28	269	318
AUSF	69*	122*	405*	521*
EU	69	122	294	417
5206 24 00				
BWGARN<85% UNGEZW GEKAEMMT<192,31-125				
EINF	116*	129*	640*	724*
EU	113	122	467	538
OESTER	71	89	373	467
AEGYPT			149	125
AUSF	*	*	275*	359*
EU			116	152
5206 25 10				
BWGARN <85% UNGEZW GEKAEMMT<125-83,33				
EINF	*	*	*	*
AUSF	*	2*	12*	44*
EU			3	9
5206 25 90				
BWGARN <85% UNGEZWIRNT GEKAEMMT<83,33				
EINF	86*	130*	445*	693*
SCHWZ	86	130	445	693
AUSF	9*	53*	16*	97*
EU	9	53	16	97
5206 31 00				
BWGARN<85% GEZWIRNT UNGEKAEMMT>714,29				
EINF	887*	340*	12865*	5296*
EU	852	324	12604	5165
ITAL	852	324	12499	5108
AUSF	56*	61*	496*	703*
EU	51	56	372	432
BELGI	21	23	134	152
5206 32 00				
BWGARN<85% GEZW UNGEKAE<714,29-232,56				
EINF	230*	333*	596*	951*
PV			10	20
EU	229	332	458	866
ITAL	229	332	403	807
AUSF	108*	181*	1063*	1558*
EU	73	129	610	869
DAENM	7	7	188	291
OESTER	2	5	163	227
HONGK			322	460
5206 33 00				
BWGARN<85% GEZW UNGEKAE<232,56-192,31				
EINF	*	1*	43*	103*
EU		1	43	103
AUSF	*	*	*	*
5206 34 00				
BWGARN <85% GEZW UNGEKAEMMT<192,3-125				
EINF	*	*	179*	115*
INDIEN			179	115
AUSF	*	*	*	*
5206 35 00				
BWGARN <85% GEZWIRNT UNGEKAEMMT <125				
EINF	*	*	33*	59*
AUSF	*	*	*	*
5206 41 00				
BWGARN <85% GEZWIRNT GEKAEMMT >714,29				
EINF	7*	30*	75*	235*
EU	7	30	61	213
AUSF	19*	19*	57*	62*
EU	19	19	57	62
5206 42 00				
BWGARN<85%GEZW GEKAEMMT<714,29-232,56				
EINF	178*	189*	3319*	3351*
AUS LG			33	28
EU	99	127	2205	2641
NIEDL	9	42	43	172
PORTUG	90	82	384	346
SPAN			1708	1961
INDONE			655	360
AUSF	85*	117*	842*	1020*
PV			14	39
EU	69	82	687	724
G BRIT	2	4	208	223
OESTER			176	138
5206 43 00				
BWGARN<85%GEZW GEKAEMMT<232,56-192,31				
EINF	104*	192*	545*	968*
EU	104	192	543	956
ITAL	19	60	150	393
OESTER	72	100	340	475
AUSF	22*	57*	319*	710*
PV			3	11
EU			156	336
DAENM			93	252
SLOWAK			62	177
5206 44 00				
BWGARN<85% GEZWIR GEKAEMMT<192,31-125				
EINF	123*	102*	468*	504*
EU	38	43	305	398
AUSF	124*	141*	562*	712*
PV	87	79	202	176
EU	37	62	353	506
G BRIT	37	62	264	388
5206 45 00				
BWOLLGARN <85% GEZWIRNT GEKAEMMT <125				
EINF	60*	139*	425*	1033*
EU	60	139	382	914
FRANKR	60	139	382	913
AUSF	43*	110*	124*	315*
EU	43	110	124	315
PORTUG	34	82	106	258
5207 10 00				
BAUMWOLLGARN > 85% FUER EINZELVERKAUF				
EINF	734*	1396*	8327*	14796*
PV	1	5	7	21
EU	34	114	580	1778
ITAL	6	26	324	899
OESTER			46	190
SCHWZ		2	78	121
TUERK	80	109	808	957
SLOWAK	43	89	814	1191
UNGARN	39	69	1304	2593
BULGAR	160	241	1056	1398
KROAT	166	317	2401	3811
MAZED	202	449	1190	2490
BRASIL			232	298
AUSF	130*	574*	2295*	14130*
PV	11	7	78	70
EU	79	260	1445	8396
FRANKR		2	103	494
NIEDL	6	25	137	710
ITAL			108	756
G BRIT			128	1033
PORTUG			143	997
SPAN		1	179	1218
OESTER	70	218	499	2338
BELGI	1	6	79	506
SCHWZ	6	35	97	420
POLEN	2	20	26	228
USA	7	47	93	554
BRASIL			31	213
REPKOR	5	52	305	2617
JAPAN	2	28	26	376
5207 90 00				
BAUMWOLLGARN < 85% FUER EINZELVERKAUF				
EINF	40*	70*	939*	1923*
AUS LG			5	14
EU	29	64	362	1086
FRANKR			41	121
ITAL	28	60	317	944
MAZED			252	319
AUSF	39*	210*	277*	1408*
EU	29	176	115	558
OESTER	17	98	69	305
SCHWZ	1	6	63	417
5208 11 10				
VERBANDMULL BAUMWOLLE>85%<100G/M2				
	M2		M2	
EINF	3151714*	649*	53280453*	12369*
GEW DT	802		15392	
LV	1049600	184	12942291	2571
AUS LG	557600	98	557600	98
TSCHE	15944	4	10375757	3815
KROAT			176880	144
INDIEN	2591200	436	39642119	7452
CHINA	541063	208	2693255	817
AUSF	23227*	14*	926673*	757*
GEW DT	7		356	
EU			383389	201
NIEDL			291194	142
IRAN			333333	423
5208 11 90				
AND BWGEW ROH LWBIND>85% <100G/M2				
	M2		M2	
EINF	1818806*	1847*	22031398*	21490*
GEW DT	1481		17747	
EV			1427197	1203
LV	46146	73	398627	507
AUS LG	330643	310	4323772	4073
EU	225180	213	3001203	2854
FRANKR	132963	117	810096	828
NIEDL	3200	10	1166598	1073
ITAL	73978	79	615434	556
SCHWZ	29372	99	244959	908
ESTLD			449642	295
TSCHE	18992	22	2209975	2258
USBEK			120750	129
AEGYPT			144157	183
MADAG	73423	44	982642	563
USA			96002	103
A EMIR	24280	19	405867	462
INDIEN	760541	550	6537624	5124
THAIL	300569	228	592620	1150
INDONE			1370499	1411
MALAYS			528594	336
CHINA	296656	471	3575446	4198
REPKOR			159019	239
TAIWAN			680150	448
AUSF	739291*	1164*	6581039*	9333*
GEW DT	578		5008	

Wichtigste Ursprungs- und Bestimmungs-Laender	SEPTEMBER 2000		JAN./SEP. 2000	
	dt = 100kg	1000 DM	dt = 100kg	1000 DM
PV			18960	125
EU	569646	773	4880005	5820
FRANKR	77406	132	670569	948
NIEDL	75962	93	1224642	1288
ITAL	201402	277	2266995	2585
OESTER	123452	167	182543	297
SCHWZ	85471	223	518335	1024
POLEN	1033	2	233051	431
UNGARN	19985	35	156887	508
USA	10935	16	165907	276
5208 12 16				
BWGEW LWBIND ROH 100-130G/M2<165CM				
	M2		M2	
EINF	1965514*	2409*	17433749*	19010*
GEW DT	2324		20723	
EV			92698	69
LV			116751	74
PV	30004	61	33436	68
AUS LG	755482	886	6802469	6960
EU	196834	244	785548	1272
FRANKR	17741	19	114627	178
NIEDL	46	1	125085	129
ITAL	96984	140	414442	812
SCHWZ	433	4	30931	161
ESTLD			656993	559
LETTLD	19667	51	228321	434
POLEN	73371	71	451445	422
TSCHE	34162	33	356716	504
RUSSLD	235000	122	1524647	746
USBEK	64768	50	367694	273
AEGYPT			123430	141
SIMBAB			167162	140
A EMIR	45381	87	171488	316
INDIEN	270605	348	2224890	2317
THAIL	453272	647	3690532	4720
INDONE	275122	376	1736742	2219
CHINA	228667	261	4327949	4053
REPKOR	7200	14	57657	124
AUSF	485624*	592*	8309551*	11718*
GEW DT	568		9888	
PV	947	7	52813	133
EU	415786	592	7614461	10487
FRANKR	98882	94	833902	881
NIEDL	39965	62	268957	368
ITAL	137896	173	5084135	7092
G BRIT			277903	309
PORTUG	57017	128	410709	750
SPAN	11400	32	174267	270
FINNL			196229	263
OESTER	32384	31	261440	340
TUERK	32658	31	234021	399
POLEN	23147	28	168945	258
SLOWEN			91282	182
TUNES			18623	130
5208 12 19				
BWGEW LWBIND ROH 100-130G/M2>165CM				
	M2		M2	
EINF	1980572*	1921*	29912185*	26686*
GEW DT	2416		36380	
EV			579141	463
LV	20118	17	244470	203
PV	13057	12	72270	75
AUS LG	187682	118	7324965	5242
EU	272817	315	2640566	2902
FRANKR	102240	120	1106156	1228
ITAL	129184	137	1004827	1042
BELGI			366777	396
ESTLD			516278	439
LETTLD	47702	83	407227	581
TSCHE	32749	26	4271692	3955
RUMAEN			243503	164
RUSSLD	588460	334	5777790	3080
USBEK	54230	38	166235	126
AEGYPT	81185	64	718887	623
MADAG	174890	133	895933	677
IRAN			2785403	1954
BAHRAI			222736	369
A EMIR	38045	72	862688	1387
PAKIST	93433	93	683779	569
INDIEN	28527	16	741433	622
INDONE			140487	194
MALAYS	143081	216	1980745	2085
CHINA	291341	413	5422710	5691
REPKOR			240488	411
AUSF	607593*	582*	10831498*	10159*
GEW DT	714		13240	
PV			408795	352
EU	601808	575	5693929	9016
FRANKR	83425	71	2496067	2015
NIEDL	36371	75	683390	643
ITAL	55447	35	5416593	5131
G BRIT	360390	279	533870	455
SPAN	22395	22	173267	171
OESTER	16468	45	354791	345
BELGI	11292	16	108923	166
SCHWZ	6085	7	89145	153
RUMAEN			1010056	933

Wichtigste Ursprungs- und Bestimmungs-Laender	SEPTEMBER 2000		JAN./SEP. 2000	
	dt = 100kg	1000 DM	dt = 100kg	1000 DM
5208 12 96				
BWGEW LEINWBIND ROH >130G/M2<165CM				
	M2		M2	
EINF	3375358*	3437*	41421695*	37124*
GEW DT	4882		61794	
EV			171906	147
LV			6608	12
PV			72112	119
AUS LG	1142508	1136	8828807	8474
EU	187055	293	4815668	5241
FRANKR	7864	12	1010544	1234
NIEDL	50250	86	654471	692
ITAL	49225	90	814332	887
G BRIT			585852	757
DAENM			132000	104
PORTUG			311127	284
SCHWED			73477	121
OESTER	63516	85	483687	559
BELGI	16200	20	726855	574
ESTLD	21513	28	758163	705
LETTLD	36893	70	306804	506
LITAU			261101	339
TSCHE	143848	105	1864426	1803
SLOWAK	12862	11	296837	297
BULGAR	132250	106	1550926	1200
BELARS	329632	143	1524359	805
RUSSLD	673093	501	14294581	8932
USBEK	109186	62	356489	259
AEGYPT			1167299	1558
SIMBAB	167640	129	167640	129
USA			132000	76
IRAN	56505	45	1028543	734
BAHRAI			102723	112
PAKIST	15555	17	1137913	1167
INDIEN	126871	94	2160930	1900
THAIL	308984	436	3201758	3742
INDONE	826947	1118	3186971	4007
MALAYS	103897	135	864881	1021
CHINA	93061	126	1131053	1408
AUSF	1988840*	2355*	17283716*	21401*
GEW DT	2933		26069	
PV			23451	39
EU	1875752	2166	16351823	19625
FRANKR	476208	608	3619264	4431
NIEDL	117234	115	2526771	2905
ITAL	373859	512	4199163	5050
G BRIT	266150	206	1144456	1424
DAENM	52736	83	583339	752
GRIECH	8070	13	188228	287
PORTUG	231738	235	646887	722
SPAN	132000	99	1555958	1587
FINNL	96000	136	895685	1107
OESTER	49907	75	605866	923
BELGI	71850	84	384922	434
TUERK	33410	55	371253	560
TUNES			54080	276
S AFR	13479	22	180250	297
5208 12 99				
BWGEW LEINWBIND ROH >130G/M2>165CM				
	M2		M2	
EINF	4145998*	4029*	44219351*	38873*
GEW DT	5199		66021	
EV			588217	516
LV	2895	2	110848	99
PV	53972	85	85587	134
AUS LG	700184	546	11428590	8228
EU	469507	499	3899107	4290
FRANKR	225483	248	1945178	2320
NIEDL	149656	115	345018	269
ITAL	73406	102	538865	572
PORTUG			520775	478
OESTER	19252	24	303474	332
BELGI	1710	10	233106	303
SCHWZ	13703	37	162574	576
TUERK	30533	25	269858	256
ESTLD	59842	53	396288	359
LITAU	169332	135	1009396	870
TSCHE	107079	60	2054825	2054
UKRAIN	61440	94	194713	210
BELARS	526727	381	2203659	1446
MOLDAU	32332	30	287927	193
RUSSLD	682117	624	10549867	6445
USBEK	143631	111	143631	111
AEGYPT	149909	165	2650204	2834
MADAG	115911	98	751697	627
SIMBAB			147537	135
IRAN	408145	264	5018685	3520
A EMIR	34754	54	586812	745
PAKIST	180467	172	2700598	2384
INDIEN	244207	254	2946581	2538
INDONE			268346	276
MALAYS	474214	632	4535363	5328
CHINA	218621	315	2765633	3039
AUSF	1937732*	2102*	27897083*	30144*
GEW DT	3045		42229	
PV			1648	3
EU	1653496	1898	26529154	27045
FRANKR	535215	473	4310993	4240
NIEDL	109747	117	2094673	2077
ITAL	826997	847	10651857	11014
G BRIT	165936	253	1332470	1809
DAENM	136379	92	1930592	1670
PORTUG	12643	25	738398	795
SPAN	59162	70	4686181	4408

Wichtigste Ursprungs- und Bestimmungs-Laender	SEPTEMBER 2000		JAN./SEP. 2000	
	dt = 100kg	1000 DM	dt = 100kg	1000 DM
OESTER	6841	19	568646	683
BELGI			105609	144
SCHWZ	36741	100	454463	1033
RUMAEN			406100	386
USA	15468	49	292999	1158
5208 13 00				
BWGEW 3-4BIND KOEPER/DOPPKOEP ROH				
	M2		M2	
EINF	1769477*	2810*	10923375*	16846*
GEW DT	2802		17490	
EV			26312	72
LV			65113	100
PV	182562	311	258457	424
AUS LG	372646	594	1926738	2550
EU	297671	524	2445746	4274
FRANKR	44061	83	913535	1379
NIEDL			57189	240
ITAL	588	6	124180	482
G BRIT			494597	733
OESTER	101453	174	704696	1178
BELGI	151469	261	151469	261
TUERK			176093	400
ESTLD	130018	157	573150	639
LETTLD	74177	141	732899	1294
TSCHE	5939	6	759755	1308
SLOWAK	139061	183	474525	602
UKRAIN	182562	311	287593	485
RUSSLD	132000	79	132000	79
PERU	96174	179	189136	352
SAUDIA			137951	178
A EMIR	396198	744	2008810	3330
PAKIST	123305	183	1200844	1346
INDIEN			373550	537
THAIL	177073	266	1004737	1301
CHINA	12546	31	259752	441
AUSF	67991*	102*	3636829*	5203*
GEW DT	104		5840	
PV			15369	49
EU	58361	73	3496542	5876
FRANKR	12989	15	1041316	1526
NIEDL	8992	15	572288	1145
ITAL	36380	43	1641352	2915
5208 19 00				
ANDERES BAUMWOLLGEWEBE ROH				
	M2		M2	
EINF	3106888*	5805*	28083322*	46672*
GEW DT	4240		39088	
PV	37706	93	720788	1487
AUS LG	895839	1226	6449960	8301
EU	202112	444	2663701	4173
FRANKR			97733	148
NIEDL			73685	122
ITAL	34045	65	135808	331
G BRIT			336611	551
DAENM			95840	140
OESTER	164983	370	928916	1402
BELGI	2869	7	991100	1463
SCHWZ	40233	149	416839	1399
TUERK			117933	276
LETTLD	70214	120	666097	1045
TSCHE	645040	2107	4850753	14171
SLOWAK	122769	141	493220	617
AEGYPT	69575	101	69575	101
PERU			51059	127
BAHRAI			136177	206
A EMIR	98930	124	3634380	4553
PAKIST	104680	99	760497	837
INDIEN	308075	422	3388315	4269
THAIL	1217288	1698	9362192	12326
MALAYS	17831	26	257960	385
CHINA	129943	271	589329	1319
REPKOR			60120	125
AUSF	458742*	1002*	6435772*	12747*
GEW DT	650		9130	
PV	51613	184	59105	207
EU	140697	260	4624582	8632
FRANKR	1832	3	392326	825
NIEDL	36825	83	491684	867
ITAL	34748	52	1691364	2463
G BRIT			337580	559
SPAN			77028	133
OESTER	568	2	1401165	3395
BELGI	46834	79	184449	288
NORWEG	84432	209	577429	1464
SCHWZ	14955	50	262437	732
TUERK			97716	184
TSCHE	31072	84	150448	413
RUMAEN	105116	263	253463	550
USA	70105	97	334254	493
5208 21 10				
VERBANDMULL >85%<100G/M2 GEBLEICHT				
	M2		M2	
EINF	741708*	295*	4519899*	1956*
GEW DT	189		1256	
EV			72000	38

Wichtigste Ursprungs- und Bestimmungs-Laender	SEPTEMBER 2000		JAN./SEP. 2000	
	dt = 100kg	1000 DM	dt = 100kg	1000 DM
EU	734562	281	3527288	1339
OESTER	168	1	234268	78
BELGI	734394	280	3293020	1261
TSCHE			339940	126
CHINA	6300	3	213454	140
AUSF	2615959*	975*	25264149*	8622*
GEW DT	774		8253	
LV	449780	35	9218171	880
EU	1948401	859	12703299	5998
FRANKR	1209239	593	11184019	5354
ITAL			348695	150
BELGI	734960	263	1139652	437
TSCHE	667658	116	12172583	1996
IRAN			277777	423

5208 21 90

VERBANDMULL <85%<100G/M2 GEBLEICHT

	M2		M2	
EINF	111897*	255*	504451*	1738*
GEW DT	86		393	
EV			16203	36
AUS LG			3292	4
EU	13584	55	113582	414
SCHWZ	19242	154	147879	1028
AUSF	104853*	336*	1351246*	4703*
GEW DT	87		1090	
EV			64967	147
LV			2798	7
PV	17974	87	119044	587
EU	40141	125	615017	1898
G BRIT	7021	20	95733	295
PORTUG	5718	16	91100	269
SPAN			19058	111
POLEN	26846	90	103939	476
UNGARN			30709	170
MAZED	1976	8	55970	278
USA	1456	4	93062	508
HONGK	18675	42	120604	319

5208 22 16

BWGEW LWB 100-130G/M2 <165CM GEBL

	M2		M2	
EINF	695645*	1757*	8169120*	34505*
GEW DT	833		10033	
AUS LG	161875	225	253544	390
EU	118551	607	5432951	25035
FRANKR	507	2	371037	635
ITAL	1892	10	431023	929
OESTER	3107	18	75303	379
BELGI	95292	532	4476471	22902
SCHWZ	121682	616	1444095	7601
LETTLD	65416	79	110116	134
TSCHE	26930	52	155266	373
RUSSLD	156812	103	162030	134
PAKIST	31813	37	359597	403
INDONE	140599	218	231156	437
AUSF	905225*	3452*	10509940*	47426*
GEW DT	1086		13191	
EV			22569	44
LV			1800	4
PV	116737	468	1640536	7256
EU	550668	1700	6980477	29369
FRANKR	255843	302	622800	1037
NIEDL	23351	63	221185	567
ITAL	4873	16	353990	763
PORTUG	18037	88	141817	689
SCHWED	13463	59	173208	683
OESTER	108401	592	806604	3718
BELGI	95292	499	4488277	21479
SCHWZ	59403	321	503375	2338
POLEN	47186	289	616834	2713
TSCHE	44682	256	350262	1969
SLOWAK	40655	240	484301	2855
RUMAEN	18851	117	256746	1302
BULGAR	3790	18	72025	292
UKRAIN	5154	21	52591	145
BELARS			200805	1150
RUSSLD			161906	897
SLOWEN			22890	146
KROAT	9270	43	129273	564
MAZED	15679	55	214550	925
TUNES	44872	158	242988	850
VIETN			72990	281
PHILIP	24974	106	213122	868
HONGK	5696	17	117878	210

5208 22 19

BWGEW LWB 100-130G/M2 >165CM GEBL

	M2		M2	
EINF	269378*	382*	4031878*	6065*
GEW DT	308		4842	
EU	132083	211	2929390	4477
FRANKR	57378	96	951642	1567
ITAL	52308	76	1935297	2808
TSCHE			69067	163
PAKIST	88939	109	856241	1021
CHINA	27110	49	127551	224
AUSF	236659*	419*	587162*	1262*
GEW DT	294		698	
EU	232284	396	509845	1011
NIEDL	34215	57	92360	200
OESTER	139976	232	247247	451

5208 22 95

BWGEW LEINWBIND>130G/M2<165CM GEBL

	M2		M2	
EINF	645976*	1079*	6252849*	11103*
GEW DT	959		9357	
PV			5262	19
AUS LG	34980	55	629779	699
EU	58792	122	1010508	2168
FRANKR	17405	42	181516	513
ITAL			56287	265
G BRIT	46727	62	514658	585
OESTER	613	4	180536	636
SCHWZ	67986	332	778990	3734
ESTLD	29587	39	386728	563
LITAU			291742	355
TSCHE	71291	91	698910	1030
BELARS			215056	182
MOLDAU	70099	86	219027	237
RUSSLD	161949	122	1066625	806
PAKIST	25872	14	901956	1029
INDIEN	9000	12	275781	359
INDONE	33599	101	33599	101
MALAYS	23424	31	116112	149
AUSF	309523*	797*	3920547*	10840*
GEW DT	500		6061	
LV			5318	14
PV	23908	111	272929	928
EU	225575	555	2240089	5113
FRANKR	95947	150	472420	727
NIEDL	12827	51	131480	307
ITAL	13916	49	230040	618
PORTUG	29122	79	132693	318
SPAN	7283	43	571328	1171
OESTER	46298	103	526164	1433
SCHWZ	1215	3	557765	3044
POLEN	38687	70	534718	969
TSCHE	10666	41	157850	543

5208 22 99

BWGEW LEINWBIND>130G/M2>165CM GEBL

	M2		M2	
EINF	151936*	376*	962505*	1980*
GEW DT	235		1468	
EU	21903	26	311273	551
FRANKR			114974	184
ITAL			150178	306
SCHWZ	28747	163	108631	582
TSCHE	63141	154	175606	435
PAKIST			71096	103
CHINA			77066	94
AUSF	37368*	93*	1968307*	3787*
GEW DT	63		3202	
PV	3395	14	56931	224
EU	19308	33	1733920	2904
FRANKR			640958	922
NIEDL	16572	25	268114	475
OESTER	1800	5	265132	542
BELGI	936	3	434248	646
USA	8793	36	107341	520

5208 23 00

BWGEW 3-4BIND KOEPER/DOPPKOEP GEBL

	M2		M2	
EINF	24499*	78*	847070*	2037*
GEW DT	39		1475	
AUS LG	3702	6	12033	19
EU	11664	54	574162	1612
FRANKR	5906	13	370803	766
NIEDL	1533	5	159204	575
RUSSLD			112500	105
AUSF	165985*	494*	2107014*	5476*
GEW DT	231		2863	
PV	19163	75	351667	1345
EU	9265	34	476609	1065
FRANKR	1783	7	209116	347
NIEDL			94342	254
POLEN	26191	116	253313	1092
TUNES	84882	174	977718	2180
TAIWAN	18250	93	26065	159

5208 29 00

AND BAUMWOLLGEWEBE GEBL>85%<200/M2

	M2		M2	
EINF	347194*	980*	3227822*	9342*
GEW DT	458		4491	
PV			3535	17
AUS LG	17638	37	190265	224
EU	80634	335	1455198	4289
FRANKR	33313	84	771599	1891
ITAL	4273	44	384947	1039
DAENM	18734	98	37682	179
OESTER	18354	75	137794	685
BELGI		2	78018	282
SCHWZ	5482	54	219249	1481
TSCHE	159252	440	1039653	2806
PAKIST	73751	98	146222	184
INDIEN	4548	3	184040	213
AUSF	754900*	4230*	7308233*	43990*
GEW DT	980		9261	
PV	112914	315	980361	4016
EU	86226	439	1442871	6102
FRANKR	18501	142	150794	882
NIEDL	680	5	102206	438
G BRIT	7984	46	126898	915
SPAN	3401	26	29836	228
OESTER	41483	145	833760	2746
BELGI	1109	10	113337	363
SCHWZ	6071	38	98187	460
POLEN	58329	270	603179	2417
TSCHE	176570	439	855666	2712
RUMAEN	754	4	154848	740
RUSSLD			56210	251
MAZED	2684	17	88169	481
TUNES	1158	7	44332	241
MAURET	81871	443	383237	2536
MALI	285834	2157	3398249	26243
GAMBIA	31200	248	31770	252
A EMIR			25893	168
TAIWAN	2177	20	17116	143

5208 31 00

BAUMWGEW LWBIND <100G/M2 GEFAERBT

	M2		M2	
EINF	375531*	1437*	1969065*	7408*
GEW DT	310		1572	
PV	2807	18	2807	18
AUS LG	384	1	554	2
EU	191994	518	1366677	4316
FRANKR	5854	22	44578	141
NIEDL	82899	168	287237	622
ITAL	42569	134	741131	2588
DAENM	59897	193	249622	778
SCHWZ	97093	608	216238	1744
USA	7463	112	153605	704
JAPAN			13537	146
AUSF	328675*	1367*	2314153*	9366*
GEW DT	270		1829	
PV	147635	809	709050	4255
EU	87907	275	872401	2477
NIEDL	2791	9	196156	560
G BRIT	20846	71	103482	312
OESTER	3656	20	166605	364
BELGI	24881	52	177984	352
SCHWZ	19018	125	61182	292
POLEN	46579	200	346656	1487
UNGARN	23994	183	178303	1382
RUMAEN	44162	257	107678	600
BULGAR	27647	37	125952	232
UKRAIN	25713	107	166443	1033
SLOWEN	4203	19	69127	351
USA	11833	41	112648	605
VIETN			9928	81

5208 32 16

BWGEW LWB 100-130G/M2<165CM GEFAER

	M2		M2	
EINF	312707*	1412*	3958194*	15127*
GEW DT	382		4780	
PV			6707	35
AUS LG	28519	59	186419	265
EU	86108	361	1312010	5078
FRANKR	7680	43	259200	919
ITAL	47271	222	666647	2923
G BRIT	7733	23	88707	265
OESTER	5759	25	80472	410
SCHWZ	100701	748	897097	6110
TUERK	2250	11	130875	399
ESTLD			51207	83
TSCHE	24322	69	232892	601
SLOWEN	21900	48	72297	255
USA	1846	14	10616	162
PAKIST	25970	40	247940	370
INDIEN			78081	104
THAIL			121986	222
INDONE	43510	105	341286	720
CHINA			319880	664
AUSF	824226*	3645*	9292437*	39374*
GEW DT	991		11164	

Wichtigste Ursprungs- und Bestimmungs-Laender	SEPTEMBER 2000 dt = 100kg	SEPTEMBER 2000 1000 DM	JAN./SEP. 2000 dt = 100kg	JAN./SEP. 2000 1000 DM
EV			16868	27
PV	393319	1579	4846392	20065
EU	218053	1139	1659786	7216
FRANKR	43538	226	196982	855
NIEDL	21278	66	209283	794
ITAL	5903	29	201048	733
GRIECH	8688	24	157431	482
PORTUG	13881	87	154980	610
SCHWED	2519	17	69228	266
OESTER	83577	549	522311	2663
SCHWZ	15355	79	123684	690
TUERK	28519	81	159133	869
POLEN	239684	795	2402573	8322
TSCHE	9287	53	428734	1579
SLOWAK	8071	38	300557	1946
UNGARN	86078	387	515266	2568
RUMAEN	10460	49	599038	2997
BULGAR	852	7	94414	460
UKRAIN	61835	340	1066664	5063
RUSSLD	4799	21	76444	429
KROAT	17293	88	202594	934
JUGOSL	3447	9	77638	222
MAZED	44323	202	426202	1607
MAROKK			199478	716
TUNES	43229	178	395611	1561
VIETN			53393	223
PHILIP			122053	516
JAPAN			35608	200
HONGK	11871	53	116969	292

5208 32 19

BWGEW LWB 100-130G/M2>165CM GEFAER

	M2		M2	
EINF	476111*	1077*	6580430*	10019*
GEW DT	558		7590	
PV			7722	103
EU	365761	869	2449811	5096
FRANKR	287479	477	1562315	2819
ITAL	50857	327	492403	1284
OESTER			45153	301
BELGI			98456	173
RUMAEN			7722	103
PAKIST			3313723	3430
CHINA	87550	161	723132	1231
AUSF	175675*	650*	8323316*	3570*
GEW DT	215		1006	
PV	45454	253	273656	1667
EU	97936	225	345123	958
NIEDL	37059	84	107718	288
POLEN	31661	140	120328	525
UNGARN	15725	110	87423	520
RUMAEN			27850	270
UKRAIN	10614	65	100140	584

5208 32 95

BWGEW LWB >130G/M2<165CM GEFAERBT

	M2		M2	
EINF	580247*	1588*	5480856*	15741*
GEW DT	866		8328	
PV			43701	160
AUS LG	7705	12	95200	167
EU	72219	539	1135469	7082
FRANKR	11000	71	182410	743
ITAL	44370	371	703920	5143
OESTER	6078	23	73424	463
SCHWZ	1177	69	43346	451
TUERK	55796	145	366935	1054
ESTLD	213350	342	1159355	1950
POLEN	14952	29	77472	234
TSCHE	52100	103	463324	1061
UNGARN			35955	125
SLOWEN			58720	275
USA	1953	27	31176	258
INDIEN	85270	121	1427112	1878
INDONE	7705	12	186419	254
CHINA	14799	25	179837	312
JAPAN	7122	88	10260	146
AUSF	836441*	3134*	10108945*	41346*
GEW DT	1385		16825	
LV			67729	160
PV	301809	1454	4604225	23130
EU	359069	1158	2382365	7963
FRANKR	5101	23	181380	695
NIEDL	84213	262	769884	2368
ITAL	9870	31	205643	653
G BRIT	182339	621	341122	1218
GRIECH	650	4	103839	483
PORTUG	1009	3	77762	386
SCHWED	3140	12	45373	208
OESTER	63699	166	446711	1299
BELGI	239	1	86827	358
SCHWZ	21325	62	83341	289
TUERK	5817	23	126576	642
POLEN	238721	870	3263286	12234
TSCHE	12333	53	188387	700
UNGARN	27878	144	445248	1948
RUMAEN	78139	387	1603244	9350
BULGAR	14233	55	143799	465
UKRAIN	22609	115	424624	1402
KROAT			44257	321
B HERZ			17457	214
JUGOSL			383307	1597
MAZED	15232	53	516357	2094
MAROKK			78008	248
TUNES	7292	23	190612	734
VIETN	13691	91	36652	266

5208 32 99

BWGEW LWB >130G/M2>165CM GEFAERBT

	M2		M2	
EINF	70622*	120*	886820*	2135*
GEW DT	113		1409	
PV			6863	112
EU	57766	97	466878	975
NIEDL	43050	73	209927	383
ITAL	14716	24	240154	570
SCHWZ	585	9	68678	601
TUERK			120646	189
RUMAEN			5622	103
MALAYS	12466	13	109795	179
AUSF	94461*	332*	1389682*	4164*
GEW DT	155		2200	
PV	20538	112	192150	896
EU	39679	119	889106	2173
FRANKR	699	2	60261	193
NIEDL	7419	27	254377	595
ITAL	158	1	50329	166
OESTER	5082	13	239051	565
POLEN	6723	28	239006	914
USA	13068	52	125165	528

5208 33 00

BWGEW GEFAERBT 3-4BINDKOEP<200G/M2

	M2		M2	
EINF	211105*	951*	1844258*	9292*
GEW DT	398		3018	
PV			9233	38
EU	126987	719	1436664	8311
FRANKR	452	2	83104	369
NIEDL	33107	60	306611	774
ITAL	86949	620	845447	6160
OESTER	1975	14	95669	572
TUERK			137672	300
PAKIST			85632	141
CHINA	65530	140	65530	140
AUSF	545909*	2603*	5534708*	28550*
GEW DT	906		9155	
PV	355886	1541	2739299	12505
EU	75176	328	990051	5294
FRANKR	15609	82	94923	473
NIEDL	7639	20	80972	461
ITAL	12853	61	294980	1696
DAENM	791	2	47853	199
PORTUG	9757	31	134549	797
SPAN	7222	44	34825	219
OESTER	15213	60	201806	874
BELGI	1505	11	31721	277
TUERK	19934	185	81039	527
POLEN	203435	784	1398070	6491
TSCHE	3100	8	476759	1637
SLOWAK			197040	1604
UNGARN	54631	283	269670	1597
RUMAEN	19911	159	344013	2469
BULGAR	2022	24	44558	290
UKRAIN	123185	515	1195267	5327
KROAT	7352	66	74626	583
MAZED	7141	27	104052	445
TUNES	1468	17	43520	304
SRILAN			19483	121
HONGK	4753	39	60358	496

5208 39 00

AND SWOLLGEWEBE GEFAERBT <200G/M2

	M2		M2	
EINF	333946*	1767*	4463409*	18077*
GEW DT	468		5300	
PV			6936	61
AUS LG	127	2	16675	59
EU	223812	1220	2528579	9892
FRANKR	68026	176	472402	1509
ITAL	84993	717	1460051	6282
G BRIT	6811	23	110570	404
DAENM	149	1	141963	429
OESTER	10927	106	171358	752
BELGI	67029	157	103976	267
SCHWZ	42676	334	464995	4150
TUERK	1817	7	433440	950
TSCHE	49108	148	728894	2006
TAIWAN			16310	49
AUSF	441073*	2069*	5805050*	27508*
GEW DT	605		8322	
PV	78781	453	881348	5042
EU	230757	985	2432175	12331
FRANKR	13875	99	230809	1320
NIEDL	43869	223	482310	2562
ITAL	66719	184	523711	1538
G BRIT	15605	116	444504	3583
PORTUG	2855	17	39551	253
OESTER	58651	211	558101	2254
SCHWZ	2915	23	98727	409
TUERK			99361	555
POLEN	72478	385	730255	4343
TSCHE	7299	48	163793	732
SLOWAK	18208	39	127734	294
UNGARN	6505	64	68880	660
RUMAEN	13872	66	1335771	4050
UKRAIN	20219	152	175455	1047
SLOWEN	3671	67	46215	387
TUNES	801	5	57925	403
NIGER	35601	79	42001	97
TAIWAN			21213	174

5208 41 00

BAUMWGEW LWBIND<100G/M2 BUNTGEWEBT

	M2		M2	
EINF	126963*	569*	995524*	4859*
GEW DT	121		912	
LV			25098	33
AUS LG			3811	11
EU	69317	474	406963	2895
FRANKR	3994	25	60351	349
ITAL	60747	418	281817	2182
SCHWZ	3804	55	33794	399
TSCHE	53678	158	368186	1101
INDIEN			90504	152
JAPAN			34405	119
AUSF	159364*	839*	2146118*	10736*
GEW DT	147		1958	
LV			12196	49
PV	32999	175	563692	2921
EU	12104	70	184691	756
POLEN	19476	112	236258	1413
TSCHE	48794	289	268091	1974
SLOWAK	2028	15	23948	201
RUMAEN	4037	32	276804	1434
BULGAR	3645	15	51300	258
MAZED	20056	96	459631	1918
TUNES	36992	155	493909	2152

5208 42 00

BAUMWGEW LWBIND>100G/M2 BUNTGEWEBT

	M2		M2	
EINF	1660724*	9895*	12290842*	75195*
GEW DT	1987		15124	
PV	6794	36	19056	122
AUS LG	281	3	11319	38
EU	837855	5371	6813182	44785
FRANKR	16244	115	396667	2615
NIEDL	21846	119	231840	1177
ITAL	397445	2939	2918324	21576
PORTUG	68521	314	588749	3072
SPAN	29010	200	95782	528
OESTER	295362	1633	2459890	15101
BELGI	2043	4	98926	447
SCHWZ	423467	3008	2825739	21428
TUERK	182673	789	759201	3410
TSCHE	156801	517	967328	2593
UNGARN	12029	44	134255	422
SLOWEN	616	3	295643	1115
THAIL	18593	74	116347	453
CHINA			201062	351
AUSF	1751690*	10759*	18908295*	114406*
GEW DT	2185		22987	
LV			32742	84
PV	625000	3205	7299580	40711
EU	187982	1260	1749366	9545
NIEDL	3605	16	233738	500
ITAL	5107	47	165028	923
PORTUG	9899	65	111197	769
OESTER	147101	1010	920087	5725
BELGI	1761	7	126390	604
SCHWZ	7138	41	226043	1500
TUERK	62386	377	957443	5460
ESTLD	11600	82	11600	82
POLEN	87648	535	2181305	13463
TSCHE	184134	1249	1730315	13178
SLOWAK	206349	1653	1929734	15110
UNGARN	28427	68	251023	677
RUMAEN	143692	815	2135113	11669
BULGAR	98033	501	808584	4569
BELARS	41372	262	313852	1851
MOLDAU			100771	312
RUSSLD	27019	159	421547	2331
SLOWEN	3478	34	47640	377
KROAT	53922	312	326686	1903
JUGOSL	31256	103	61384	356
MAZED	223776	1095	1705758	10005
TUNES	313448	1838	2329838	13958
AEGYPT			103397	410
INDIEN			60127	266
VIETN	33628	214	394604	2158
INDONE	6190	34	123184	667
PHILIP			344345	1818
HONGK			234410	1382

Wichtigste Ursprungs- und Bestimmungs-Laender	SEPTEMBER 2000		JAN./SEP. 2000	
	dt = 100kg	1000 DM	dt = 100kg	1000 DM
5208 43 00				
BWGEW BUNTGEW 3-4-BINDKOEP<200G/M2				
	M2		M2	
EINF	364817*	1421*	4024859*	18210*
GEW DT	530		5768	
LV	13419	18	77327	117
EU	97791	645	2054457	12644
FRANKR	5677	35	117831	718
ITAL	51997	397	758585	5617
PORTUG	24194	118	422971	1917
OESTER	10321	70	734557	4274
SCHWZ	130	3	31367	244
TUERK	8127	24	191659	615
TSCHE	231739	675	1590103	4285
AUSF	410330*	2107*	3905134*	20667*
GEW DT	609		5439	
LV			84565	151
PV	167499	557	2169893	11043
EU	5261	65	141469	898
OESTER	738	4	42634	244
TUERK	1699	10	95745	586
LITAU	5457	21	141339	750
POLEN	76914	386	461851	2794
SLOWAK	2733	16	96440	567
UNGARN	3533	24	104287	287
RUMAEN	111094	528	916507	4559
BULGAR	58495	223	238101	1468
UKRAIN	14346	58	356300	1113
MAZED	49072	239	723880	3692
TUNES	52490	370	383802	2329
5208 49 00				
AND BWOLLGEWEBE BUNTGEWEBT<200G/M2				
	M2		M2	
EINF	577740*	2857*	8785514*	45050*
GEW DT	723		11129	
PV			847	6
AUS LG	108056	219	110556	231
EU	202564	1573	4422488	24647
FRANKR	10599	85	217548	1194
ITAL	67517	660	919976	7090
G BRIT			8718	104
PORTUG	8705	74	512432	2677
OESTER	115053	750	2691096	13362
SCHWZ	45060	402	1094806	10220
TUERK	1802	7	93766	443
TSCHE	208392	554	2236649	7245
SLOWAK			126463	220
RUMAEN	76491	172	598368	1349
SLOWEN	29322	97	130580	653
AUSF	1491387*	5145*	14908049*	61777*
GEW DT	1763		18642	
PV	522468	2214	5001653	24948
EU	734099	1506	6448280	18019
FRANKR	19685	122	192750	1037
NIEDL	7369	35	257396	1052
ITAL	14394	107	207068	1364
G BRIT	1278	10	87509	362
PORTUG	14015	93	246500	1587
SPAN	2219	14	46511	311
SCHWED	510	4	40012	306
OESTER	669144	1091	5236440	11273
BELGI	499	3	48243	383
SCHWZ	9651	83	152230	893
TUERK	4817	26	77364	521
LITAU	15752	76	72317	348
POLEN	116993	720	1175257	8158
TSCHE	12740	68	363174	1745
SLOWAK			102068	424
UNGARN			22271	158
RUMAEN	64389	323	1534863	7580
BULGAR	46885	284	327369	1871
UKRAIN	31208	89	354841	975
BELARS	4720	33	94195	582
RUSSLD			71056	382
KROAT	30684	190	110880	704
MAZED	336613	1219	2794145	12798
MAROKK	314	3	49160	267
TUNES	37819	226	659110	2788
LAOS			133180	617
PHILIP			33315	203
HONGK	4538	32	54974	446
5208 51 00				
BAUMWGEWEB LWBIND<100G/M2 BEDRUCKT				
	M2		M2	
EINF	59655*	220*	1055236*	3748*
GEW DT	57		594	
PV			2241	10
AUS LG	132	1	132	1
EU	26140	90	688728	2348
FRANKR	1613	11	68993	271
ITAL	2684	26	207152	952
G BRIT	312	4	189283	361
SCHWED			30085	159
OESTER	18469	31	125488	433
SCHWZ	8095	81	92628	916
PAKIST			44369	114
INDIEN			19108	88
AUSF	349938*	1079*	2769038*	9752*
GEW DT	284		1981	
EV	44910	83	512275	1253
LV	25913	139	83505	456
PV	23204	114	310669	1532
EU	132343	419	1066902	3359
FRANKR	4466	20	89297	497
NIEDL	14843	44	147180	406
ITAL	52257	159	247777	713
G BRIT	174	1	42238	196
SPAN	18776	52	140687	372
OESTER	4403	11	130004	329
SCHWZ	25913	139	181689	845
TUERK	54273	174	293415	856
POLEN	7350	22	138664	739
TSCHE			42762	333
RUMAEN	820	4	79277	326
MAZED	3538	15	44427	237
TUNES	7217	29	75348	316
EL SAL			12996	104
A EMIR			62422	338
HONGK	45776	81	350914	720
5208 52 10				
BWGWEB LWBIND>100-130G/M2 BEDRUCKT				
	M2		M2	
EINF	386360*	1447*	6233307*	16223*
GEW DT	481		7615	
PV			2666	21
AUS LG			11668	26
EU	254025	907	3529155	8335
FRANKR	46607	159	474373	1287
NIEDL	60907	152	88686	226
ITAL	65895	414	1832772	4031
G BRIT	1455	2	217942	457
SPAN	37751	93	186872	548
OESTER	22728	40	212962	717
BELGI	560	2	453091	913
NORWEG			86503	171
SCHWZ	13029	110	153918	1121
TUERK	21711	48	545013	1295
TSCHE	20208	49	525578	1115
USA	32361	221	432709	2440
BRASIL			261244	574
PAKIST			254414	370
INDIEN			85000	111
AUSF	619532*	1689*	6186739*	17850*
GEW DT	721		7335	
EV	59052	115	588355	1183
PV	155024	317	950392	3455
EU	147086	441	1074720	3591
FRANKR	17800	51	173697	681
NIEDL	24465	58	289722	778
ITAL	21425	57	163923	479
G BRIT	12382	26	44537	267
OESTER	22138	86	116464	449
SCHWZ	19059	87	79708	394
TUERK	78000	249	400994	1410
LITAU	112052	113	406759	648
POLEN	140383	423	1273540	3960
UNGARN	5091	23	50346	269
RUMAEN	18523	92	1749753	4241
MAZED	8322	35	148462	650
TUNES	4248	16	65120	324
INDONE			208500	439
HONGK	64880	149	334579	732
5208 52 90				
BWOLLGEW LWBIND>130G/M2 BEDRUCKT				
	M2		M2	
EINF	1926531*	4078*	18565842*	39850*
GEW DT	2917		27960	
AUS LG	89	1	68491	147
EU	1347590	2938	13699350	30489
FRANKR	141622	415	1461417	4067
NIEDL	160337	332	1080989	3649
ITAL	661587	1031	8673720	15416
G BRIT	125239	372	784445	2345
SPAN	80479	234	506970	1167
SCHWED	16980	74	191222	802
OESTER	142307	408	663360	1862
BELGI	16126	59	242375	883
SCHWZ	70803	243	204879	909
TUERK	75000	153	648989	1416
ESTLD	40783	62	489343	625
POLEN	38736	75	313900	780
TSCHE	114458	225	1007842	2095
SLOWAK	16863	31	268702	534
KROAT	5659	10	109955	184
USA	631	9	49315	258
PAKIST	113270	147	904890	1158
INDIEN	49794	101	210199	341
CHINA	34720	51	303078	529
AUSF	2024986*	5495*	21420610*	55131*
GEW DT	3320		34658	
EV	65161	157	689973	1510
PV	78426	220	1230954	2953
EU	419624	1197	3403167	10762
FRANKR	50847	180	331923	1220
NIEDL	66352	159	443855	1468
ITAL	75001	211	676432	1803
G BRIT	16098	49	211570	772
DAENM	56714	146	234468	682
GRIECH	45842	126	299565	781
PORTUG	22244	72	129667	478
SPAN	24862	67	110096	401
SCHWED	13508	45	155817	511
OESTER	29100	89	514036	1730
BELGI	17502	46	206030	642
SCHWZ			73403	328
TUERK	88751	280	463637	1371
POLEN	1261926	3230	14801101	33656
TSCHE	66158	183	884788	2473
SLOWAK	2695	8	68926	513
UNGARN	19606	54	193183	591
RUMAEN			78292	287
KROAT	3200	10	283236	774
MAROKK	1804	16	80974	145
AEGYPT	5002	15	158068	356
USA	4348	29	91985	656
KOLUMB			54000	131
JAPAN	20436	65	46315	202
HONGK	50159	142	486220	1017
5208 53 00				
BWGEWEB 3-4BINDKOEPER BEDR<200G/M2				
	M2		M2	
EINF	57057*	130*	246536*	980*
GEW DT	70		372	
EV	20000	25	36809	150
EU	34507	91	117956	461
OESTER	29259	55	100268	331
TSCHE			53688	166
JAPAN			16809	136
AUSF	150380*	483*	755186*	3052*
GEW DT	209		1026	
PV	17520	58	107137	401
EU	16143	53	163165	593
OESTER	15501	50	130868	437
TUERK	8368	17	94621	266
POLEN	96352	321	276099	1097
SLOWEN			32475	149
TUNES	10757	30	48257	445
5208 59 00				
AND BWOLLGEWEBE BEDRUCKT <200G/M2				
	M2		M2	
EINF	148976*	860*	3677700*	14993*
GEW DT	216		4787	
PV			86740	255
AUS LG	7921	25	15339	53
EU	59379	408	3024819	11930
FRANKR	9151	45	939284	3558
NIEDL	2366	7	452363	1264
ITAL	8188	119	604624	2288
SPAN	9806	32	439665	1220
OESTER	27460	187	607356	3289
SCHWZ	18238	226	134885	1556
TUERK	56569	162	136146	381
UNGARN			82702	157
RUMAEN			84139	220
PAKIST			40736	113
AUSF	595873*	2795*	5340842*	25524*
GEW DT	778		7096	
EV	1103	4	20121	114
PV	22009	177	378522	3285
EU	57336	231	648970	2912
FRANKR	939	3	81318	287
NIEDL	34330	119	229415	895
OESTER	17770	69	210030	938
BELGI	1299	18	47850	371
SCHWZ	18485	94	245113	1166
LITAU	4539	21	62462	387
POLEN	403599	1879	3448291	16350
TSCHE	61237	320	353288	1786
UNGARN	4308	25	52019	209
RUMAEN	13290	67	75043	393
KROAT			28590	176
MAZED			64041	326
TUNES	4245	20	43589	271
MEXIKO	4710	20	39991	163
A EMIR			19335	112
TAIWAN	267	1	36179	226
5209 11 00				
BWGEW LEINWBIND >85% >200G/M2 ROH				
	M2		M2	
EINF	887602*	1564*	9785344*	15478*
GEW DT	2294		24884	
PV			4532	14
AUS LG	499727	733	3396770	5331
EU	115304	319	2189318	3966
FRANKR	70983	155	1277975	1541
NIEDL	14721	59	158819	440
ITAL	3362	53	215802	821
OESTER	1561	13	178719	438
SCHWZ			50893	273
TUERK	14593	23	831031	887
POLEN			61503	194
TSCHE			227264	523

Wichtigste Ursprungs- und Bestimmungs-Länder	SEPTEMBER 2000		JAN./SEP. 2000	
	dt = 100kg	1000 DM	dt = 100kg	1000 DM
RUSSLD			503687	499
USBEK			125527	177
AEGYPT			67331	131
IRAN			132743	93
PAKIST	131440	193	1561456	2625
INDIEN	382233	541	2694864	3778
THAIL			63515	115
INDONE	144000	268	807874	1470
JAPAN	3842	79	3842	79
AUSF	768600*	1288*	8764044*	15058*
GEW DT	1850		22695	
PV	1967	7	8799	47
EU	753512	1255	8421185	14368
FRANKR	74196	104	3744453	5758
NIEDL	333744	539	1915785	3370
ITAL	84857	129	1119765	1766
G BRIT	39441	57	289224	524
DAENM	801	6	244554	393
PORTUG	54633	113	485723	882
SPAN	85800	97	177119	328
OESTER	23617	66	137937	388
BELGI	43977	128	270679	800
POLEN	3425	10	78870	184
TSCHE	1967	7	165762	256
5209 12 00				
BWGEW 3-4BIND KOEPER/DOPPK>85% ROH				
	M2		M2	
EINF	3540850*	6761*	18018565*	34823*
GEW DT	9027		48451	
EV	548190	1356	1627158	4342
LV			24057	37
PV	37344	66	479159	701
AUS LG	210382	216	494253	690
EU	1738980	3417	9866705	19618
FRANKR	354584	679	2848274	5169
NIEDL	3670	7	213831	243
ITAL	1500	12	26480	144
GRIECH			91381	333
SPAN	39760	140	39760	140
SCHWED	99878	222	250075	534
OESTER	1205175	2245	5756327	10814
BELGI	22434	77	256627	945
ESTLD			331752	405
LETTLD	3527	5	389700	479
LITAU			133259	184
TSCHE	195073	410	1170687	2467
SLOWAK	122094	180	1531715	2358
UNGARN			69754	85
UKRAIN	32848	60	648223	1066
RUSSLD	359325	350	408825	396
USA			403469	1176
DOM RP	41057	115	41057	115
PERU	74008	134	151499	274
A EMIR	135732	315	304852	629
PAKIST	590282	1441	1566501	3738
INDIEN	133828	170	221981	295
INDONE			51195	79
CHINA	67225	81	620180	840
AUSF	741339*	1842*	14066949*	27984*
GEW DT	2297		41905	
PV	14760	45	144030	644
EU	569715	1184	12806305	23959
FRANKR	327110	665	7765516	14183
NIEDL	139839	265	2164772	3731
ITAL	17262	32	1446847	2302
G BRIT	460	2	134297	517
DAENM			238101	488
PORTUG	4610	16	186773	368
SPAN			99589	203
SCHWED	43876	89	237942	510
OESTER	8025	58	212795	948
BELGI	6004	17	294521	669
LITAU	83632	393	207370	872
POLEN	36314	120	585253	1591
UNGARN	4474	24	75194	367
5209 19 00				
BAUMWOLLGEWEBE >85% >200G/M2 ROH				
	M2		M2	
EINF	724029*	1506*	8461912*	15589*
GEW DT	1877		21030	
PV	77874	155	598768	1204
AUS LG	46185	65	162052	272
EU	306878	694	2317559	5431
FRANKR	28118	102	525150	1462
G BRIT			319658	651
GRIECH			59337	314
OESTER	259835	479	1030995	1974
BELGI	5674	34	135460	506
SCHWZ	5161	50	51958	387
TUERK	653	3	184396	367
ESTLD			144693	185
POLEN	42225	114	42225	114
TSCHE	129958	307	2639311	4789
SLOWAK	179467	239	2178780	3078
SLOWEN	2508	11	228773	605
A EMIR			84753	78
PAKIST			149467	202
INDIEN	40706	54	147263	212
AUSF	132623*	273*	3857809*	8544*
GEW DT	363		10335	

Wichtigste Ursprungs- und Bestimmungs-Länder	SEPTEMBER 2000		JAN./SEP. 2000	
	dt = 100kg	1000 DM	dt = 100kg	1000 DM
PV	5407	32	44526	347
EU	127215	241	3632062	7329
FRANKR	48482	113	1694291	3640
NIEDL	27044	44	767487	1894
ITAL	30906	46	482325	607
SPAN	4996	9	453765	610
BELGI	7322	9	93963	261
NORWEG			32365	123
TSCHE	5407	32	57982	371
TUNES			18500	146
5209 21 00				
BWOLLGEW LWBIND>85% >200G/M2 GEBL				
	M2		M2	
EINF	62471*	158*	866801*	2473*
GEW DT	146		2256	
PV			2150	5
AUS LG	1495	8	6472	35
EU	1505	8	159258	722
FRANKR	44	1	75043	285
OESTER			31155	146
INDIEN	36836	69	454960	917
AUSF	52546*	265*	708337*	2696*
GEW DT	143		1785	
PV	10872	38	36463	164
EU	38922	212	562452	1985
NIEDL	13959	71	173511	522
BELGI	123	1	90629	188
5209 22 00				
BWGEW 3-4BIND KOEPER USW >85% GEBL				
	M2		M2	
EINF	111317*	539*	1422212*	5101*
GEW DT	309		4000	
PV			2468	25
EU	92116	433	1227014	5470
NIEDL	21321	67	349144	1174
ITAL			68631	351
SPAN			28094	96
OESTER	64767	320	715502	3508
BELGI	6028	46	34019	204
INDIEN			35347	123
AUSF	227596*	938*	4550667*	16845*
GEW DT	566		11755	
PV	30224	107	1227754	6631
EU	101044	511	967678	3704
NIEDL	22533	94	169697	484
ITAL	10874	62	222512	602
PORTUG			61984	392
OESTER	43395	229	300801	1430
BELGI	9491	15	88812	220
SCHWZ			47669	158
POLEN	27227	96	1437661	3267
TSCHE	2966	8	80413	323
SLOWAK	14210	45	154068	493
UNGARN	4905	29	149969	694
RUMAEN			43936	214
UKRAIN	32053	84	262436	724
SLOWEN	2343	6	61475	375
B HERZ			17867	147
TUNES	42828	159	613051	2289
KOLUMB			609591	4080
5209 29 00				
BAUMWOLLGEW >85% 200G/M2 GEBLEICHT				
	M2		M2	
EINF	150975*	445*	639929*	3140*
GEW DT	343		1612	
PV	4858	16	26955	95
AUS LG	84032	72	84932	77
EU	1644	9	188442	1116
FRANKR	1194	5	70822	525
NIEDL	204	2	36374	164
SPAN			35202	203
SCHWZ	25047	265	120688	1258
AUSF	90235*	372*	1100914*	4732*
GEW DT	232		2795	
PV	35333	129	273456	998
EU	20668	115	292791	1182
FRANKR	880	9	122592	303
TSCHE	33841	124	437739	1572
MAROKK	24922	76	110813	350
MAURET			109383	756
CHINA			22504	94
5209 31 00				
BWGEW LWBIND >85% 200G/M2 GEFAERBT				
	M2		M2	
EINF	315136*	2521*	5062545*	39910*
GEW DT	936		14541	

Wichtigste Ursprungs- und Bestimmungs-Länder	SEPTEMBER 2000		JAN./SEP. 2000	
	dt = 100kg	1000 DM	dt = 100kg	1000 DM
PV			322	6
AUS LG	1221	8	11629	75
EU	283324	2367	3900533	35504
NIEDL	77655	255	791590	3065
ITAL	182071	1975	2711199	30104
SPAN	855	5	58748	358
OESTER	7287	46	142564	729
BELGI	10611	35	110650	557
SCHWZ	5524	79	64809	729
TUERK	1265	8	128739	652
POLEN	731	5	14404	106
TSCHE	5852	21	195244	768
USA	533	4	21800	242
INDIEN	16638	34	576826	1505
CHINA	13	1	150032	313
AUSF	578549*	3978*	5492534*	44052*
GEW DT	1634		16019	
PV	36346	257	961937	6945
EU	309038	1640	1608190	9636
FRANKR	14198	73	118793	817
NIEDL	98426	413	433942	2252
ITAL	7869	89	88859	797
G BRIT	2377	23	87841	556
GRIECH			27724	351
PORTUG	4350	62	48091	459
SPAN	119912	755	518456	2997
SCHWED	36194	111	50377	214
OESTER	22444	82	156182	742
MALTA			20523	240
TUERK			140388	521
LITAU			20232	142
POLEN	158484	1442	1150711	9789
TSCHE	1141	11	70789	447
SLOWAK	12264	173	348541	4094
UNGARN	3035	24	184067	1469
RUMAEN	32341	219	595022	4834
UKRAIN	1523	4	23782	236
RUSSLD			19731	112
SLOWEN	8962	133	338555	4681
KROAT			64331	858
MAZED			30521	171
MAROKK			31121	243
TUNES	26449	187	536382	4754
MAURIT	897	12	4417	111
THAIL	20497	108	112506	548
JAPAN	558	5	42814	329
5209 32 00				
BWGEW 3-4BIND KOEPER USW >85% GEF				
	M2		M2	
EINF	814264*	5597*	9542099*	66398*
GEW DT	2376		29825	
PV			22463	175
EU	654906	4843	8329763	60881
FRANKR	114037	1076	1225211	8623
NIEDL	191508	404	1994335	5939
ITAL	228200	2471	3758589	37917
G BRIT	26248	261	265824	2072
PORTUG	27597	149	149040	579
SPAN	25919	134	524639	3226
OESTER	2159	13	75975	350
BELGI	39238	335	315945	2076
SCHWZ	990	23	19254	300
TUERK	30879	158	157675	812
TSCHE	104116	298	919864	3104
USA	226	2	35241	108
JAPAN	6440	229	21109	532
AUSF	2577024*	18610*	30096562*	207586*
GEW DT	7962		91794	
PV	526137	3391	7841038	49768
EU	406453	3070	6909684	44000
FRANKR	35015	252	659849	4540
NIEDL	79589	401	1054786	4937
ITAL	46917	542	1884035	13005
G BRIT	25661	180	356250	2485
DAENM	37428	231	327289	1800
GRIECH	22411	167	123536	647
PORTUG	97111	972	1041703	8583
SPAN	1212	13	111726	529
SCHWED	8349	45	348982	1649
FINNL	6748	31	74776	429
OESTER	35033	195	563020	3407
BELGI	10619	39	353245	1952
SCHWZ	3884	38	182914	873
MALTA	892	12	113843	1462
TUERK	114320	947	895927	7030
LETTLD	2135	22	45958	253
LITAU	62169	315	403990	2403
POLEN	457803	3053	5490675	38668
TSCHE	93069	619	1082856	7362
SLOWAK	101462	467	1617026	7347
UNGARN	55959	516	975431	8565
RUMAEN	342575	3090	3385497	28929
BULGAR	29992	238	290189	1666
UKRAIN	57406	245	437185	2155
RUSSLD	19182	70	191419	853
SLOWEN	23486	177	448369	3610
KROAT	3374	40	180558	1576
B HERZ	9668	40	224187	1051
JUGOSL	21924	96	446407	1794
MAZED	47030	221	310287	1675
MAROKK	162458	1302	970889	7702
TUNES	450317	3227	4289718	31027
S AFR	744	3	81031	1059
USA	33210	210	137339	1039
SRILAN	54396	376	386683	2748
VIETN	1048	12	153594	1369
PHILIP	8486	69	195231	1929
REPKOR			28027	265

Wichtigste Ursprungs- und Bestimmungs-Laender	SEPTEMBER 2000		JAN./SEP. 2000	
	dt = 100kg	1000 DM	dt = 100kg	1000 DM
HONGK	2381	20	15218	159
AUSTRL	4206	37	30702	231
5209 39 00				
BAUMWOLLGEW >85% 200G/M2 GEFAERBT				
	M2		M2	
EINF	435960*	2927*	5872723*	37097*
GEW DT	1311		17699	
PV	5207	28	21411	113
AUS LG	276	4	3449	44
EU	316519	2238	4562796	29897
FRANKR	75684	525	995523	5343
NIEDL	68356	320	1072897	4830
ITAL	77610	846	1308306	12977
SPAN	71780	389	293696	1947
SCHWED	2531	25	21558	247
OESTER	1007	10	600260	2926
BELGI	16073	96	217069	1281
SCHWZ	10552	124	95530	1191
TUERK	40930	273	478906	3179
TSCHE	51613	192	466856	1608
RUMAEN	1920	7	36765	132
INDIEN			71066	204
JAPAN			5755	160
AUSF	564352*	5018*	8935057*	64268*
GEW DT	2127		27336	
PV	143477	928	2027041	15005
EU	95242	636	2368303	14778
FRANKR	13240	38	160285	948
NIEDL	11866	76	369390	2053
ITAL	924	23	153243	1339
G BRIT	19223	121	363545	2107
DAENM	14841	127	81351	720
GRIECH	5158	21	153226	385
PORTUG	15722	147	156762	1402
OESTER	4504	38	768628	4481
BELGI	574	6	91338	858
SCHWZ	13045	80	164164	1021
TUERK	41993	355	267615	2233
LITAU	53359	250	325572	1828
POLEN	81518	590	1331811	10382
TSCHE	39370	474	1118624	4984
SLOWAK	10387	108	330728	2721
UNGARN	16432	137	139852	1502
RUMAEN	77492	464	598872	4924
BULGAR	7197	67	63176	472
UKRAIN			33804	259
MOLDAU	704	11	46184	476
RUSSLD	13165	86	13676	91
SLOWEN			98263	1007
KROAT	11965	63	72519	470
MAZED	22587	184	133473	1521
MAROKK	34433	287	360573	3259
TUNES	115259	730	1282500	10559
ZYPERN			17415	124
IRAN	15487	241	15487	241
HONGK	4844	39	17175	149
NEUSEE	1653	21	14829	159
5209 41 00				
BWGEW LWBIND >85% 200G/M2 BUNTGEW				
	M2		M2	
EINF	125338*	1330*	2259851*	23417*
GEW DT	406		6151	
AUS LG	3368	20	43621	281
EU	94602	1176	1725460	21286
FRANKR	30412	357	862412	10219
ITAL	54668	642	751831	9592
G BRIT	6087	128	25217	440
DAENM	159	3	11603	271
OESTER	173	2	16993	134
BELGI	701	16	26503	285
PAKIST			103771	479
INDIEN	23938	111	374990	1265
AUSF	156807*	1649*	1587297*	18447*
GEW DT	428		4283	
PV	46559	485	388449	4036
EU	25090	225	261226	2483
FRANKR	3654	33	16198	284
NIEDL	5226	32	101456	618
ITAL	1068	15	32578	447
PORTUG	2792	38	48694	632
SCHWED	9730	88	12190	113
TUERK			19159	242
POLEN	45065	346	278745	2571
TSCHE	3541	53	26405	379
UNGARN	3295	45	30138	397
RUMAEN	19674	247	330098	4332
SLOWEN	5500	72	131341	1726
KROAT	9738	164	9971	167
TUNES	27983	398	391546	5322
5209 42 00				
DENIM >85% 200G/M2 BUNTGEWEBT				
	M2		M2	
EINF	1114229*	5613*	8462795*	46228*
GEW DT	4716		35638	
PV			1879	25
AUS LG	23260	61	143319	316

Wichtigste Ursprungs- und Bestimmungs-Laender	SEPTEMBER 2000		JAN./SEP. 2000	
	dt = 100kg	1000 DM	dt = 100kg	1000 DM
EU	837238	4878	7047862	42334
FRANKR	128972	745	1027146	6640
ITAL	532109	3226	5146152	31244
GRIECH	21207	98	54325	248
SPAN	26370	131	182193	853
BELGI	119377	625	508502	2718
TUERK	37748	240	173776	850
TUNES	1166	1	34631	182
S AFR	189718	365	382125	695
MEXIKO			116366	341
INDIEN	39257	97	544042	1277
CHINA			69740	161
AUSF	1150287*	6646*	8553282*	51006*
GEW DT	4930		35282	
PV	300706	1819	2341123	13876
EU	247854	1108	1524547	7666
FRANKR	5875	39	108340	479
NIEDL	36986	140	224847	1278
ITAL	48153	159	266221	1283
G BRIT	3335	18	62675	317
DAENM	167	1	36230	231
GRIECH	32868	90	176352	440
PORTUG	112990	614	576633	3192
BELGI	1521	10	44966	266
MALTA	16083	97	83636	417
TUERK	184297	965	706061	3750
LITAU	32686	180	175685	1033
POLEN	127429	722	1418797	8001
TSCHE	7065	74	117807	957
SLOWAK	7584	26	133763	639
UNGARN	129247	672	1081706	5667
RUMAEN	129559	643	1043759	7443
RUSSLD	57101	274	402065	1867
SLOWEN	25047	256	165950	1634
TUNES	138809	1120	1177886	8916
BANGLA			26974	179
SRILAN	25146	153	276076	1506
PHILIP	6617	46	39704	281
MACAU			14029	129
5209 43 00				
BWGW 3-4BD KOEP USW>85% 200G/M2 BW				
	M2		M2	
EINF	65867*	451*	601905*	5529*
GEW DT	210		1653	
PV			6890	34
AUS LG			5998	36
EU	60355	428	481327	5086
FRANKR	1180	9	48891	456
ITAL	27551	208	284224	3464
BELGI	20936	156	83533	621
TSCHE	4829	16	104646	313
AUSF	98222*	648*	1562694*	12703*
GEW DT	288		5103	
PV	15110	144	358943	2158
EU	6188	66	212597	1524
ITAL	754	7	42353	533
PORTUG			71028	280
TUERK	424	3	20888	213
POLEN	7365	47	179374	1375
SLOWAK	9932	75	43907	440
UNGARN	2534	32	225422	1288
RUMAEN	2839	21	57661	817
RUSSLD			59908	213
SLOWEN	831	5	41338	320
KROAT	1051	9	6898	130
TUNES	26271	104	449498	4728
5209 49 10				
JACQUARDGEWEBE>85% 200G/M2 BUNTGEW				
	M2		M2	
EINF	16311*	272*	179944*	3369*
GEW DT	69		740	
AUS LG	994	28	3862	102
EU	14862	228	165805	3017
ITAL	4540	61	58830	1059
G BRIT	2781	28	18321	351
BELGI	6115	109	62778	1214
AUSF	1733*	21*	72436*	1614*
GEW DT	6		255	
PV	903	5	22439	113
EU	253	7	46329	1422
FRANKR			10870	411
5209 49 90				
AND BWGEWEBE >85% 200G/M2 BUNTGEW				
	M2		M2	
EINF	47745*	395*	806505*	6351*
GEW DT	138		2210	
EU	18318	199	536565	4460
FRANKR	1703	18	44373	432
ITAL	3430	82	112419	2010
BELGI	10936	59	287067	1187
SCHWZ	5334	96	28522	692
TUERK			61640	262
TSCHE			29113	167

Wichtigste Ursprungs- und Bestimmungs-Laender	SEPTEMBER 2000		JAN./SEP. 2000	
	dt = 100kg	1000 DM	dt = 100kg	1000 DM
PAKIST	8348	19	56775	231
AUSF	131125*	803*	1734129*	10280*
GEW DT	336		4487	
PV	11568	68	197816	816
EU	46240	433	692450	5605
FRANKR	2293	42	21833	485
NIEDL	20320	130	151748	1059
ITAL	2895	47	32095	681
G BRIT	808	38	65935	691
SCHWED	7064	68	114668	522
OESTER	5885	47	181387	1091
BELGI	2641	37	22875	436
SCHWZ	9465	44	172434	850
POLEN	32502	108	290882	1086
TSCHE	8616	54	206860	857
USA	19697	78	120007	572
SAUDIA			54649	170
5209 51 00				
BWGEW LWBIND >85% 200G/M2 BEDRUCKT				
	M2		M2	
EINF	275399*	1418*	2492772*	13023*
GEW DT	696		6259	
AUS LG	549	6	22912	140
EU	185675	1094	1968194	10638
FRANKR	19015	116	364743	1655
NIEDL	10049	82	317807	1644
ITAL	46241	237	763786	3771
G BRIT	41166	313	233112	1825
DAENM	4991	21	38869	188
SPAN	24629	77	101362	455
SCHWED	5212	37	47038	424
OESTER	31795	147	44913	232
BELGI	2676	64	52106	428
SCHWZ	2370	45	47100	606
TUERK	45471	123	276216	834
ESTLD	30937	82	30937	82
USA	4021	45	51487	432
AUSF	166817*	859*	2060023*	9513*
GEW DT	393		5029	
PV			13603	161
EU	44670	195	513623	3946
FRANKR	8124	55	61050	775
NIEDL	966	14	130571	627
ITAL	9701	40	78442	520
G BRIT	24	1	4515	134
SPAN	47	2	21820	221
OESTER	9363	32	114993	813
BELGI	478	9	23351	312
LUXEMB			25758	179
POLEN	94917	288	1144203	3697
TSCHE			91514	330
SLOWAK			34732	182
RUMAEN	3438	49	85815	448
5209 52 00				
BWGW 3-4BD KOEP USW>85%>200G/M2 BD				
	M2		M2	
EINF	23517*	180*	430605*	3969*
GEW DT	67		1193	
PV			1253	17
AUS LG	385	4	385	4
EU	11119	103	365415	3607
FRANKR	4073	31	101703	717
ITAL	5260	63	163643	1805
OESTER			64158	785
AUSF	135989*	901*	1478232*	10158*
GEW DT	370		3957	
PV	13709	105	288859	1862
EU	43949	326	478268	3225
FRANKR	23440	174	185999	1338
NIEDL	3186	13	115486	494
ITAL	2074	18	84838	594
G BRIT	13207	96	32399	241
MALTA			7865	105
LITAU	3025	18	66820	317
POLEN	4604	27	133951	885
TSCHE	4248	26	32873	283
RUMAEN	54134	267	306054	1996
BULGAR	1948	15	46900	279
SLOWEN			13668	347
MAZED			48583	237
TUNES	5113	43	141799	1143
USA	10581	89	59957	356
5209 59 00				
BAUMWOLLGEW >85% 200G/M2 BEDRUCKT				
	M2		M2	
EINF	76102*	472*	2451339*	9069*
GEW DT	221		5947	
AUS LG	923	15	6551	104
EU	55127	313	2115976	7176
FRANKR	12132	71	341866	1535
ITAL	19355	110	374722	1609
G BRIT	8202	31	358629	899

Wichtigste Ursprungs- und Bestimmungs-Laender	SEPTEMBER 2000		JAN./SEP. 2000	
	dt = 100kg	1000 DM	dt = 100kg	1000 DM
DAENM			85438	364
SPAN	1004	7	714902	1401
OESTER	10312	68	127696	884
SCHWZ	7524	35	37910	413
TUERK	8541	76	130597	526
ISRAEL			11341	140
AUSF	281090*	1260*	2895394*	13446*
GEW DT	707		7179	
EV	1886	5	8882	23
PV	15257	93	140456	653
EU	142751	648	1177393	6223
FRANKR	23851	83	368890	1313
NIEDL	40801	169	338500	2070
ITAL	37700	141	122536	500
G BRIT	9544	63	112781	841
SCHWED	4260	24	63930	203
OESTER	4473	36	63458	509
TUERK	13975	77	56206	233
POLEN	83761	259	1081236	3502
TSCHE	1030	6	102251	361
RUMAEN	7959	30	33378	197
TUNES	1236	13	46280	335
SAUDIA	4500	39	75095	556
JAPAN			88005	566

5210 11 10

BWGEW LWB<85% <200G/M2 <165CM ROH

	M2		M2	
EINF	307240*	414*	4814154*	5473*
GEW DT	402		5471	
LV			569884	386
PV	5913	9	83897	132
AUS LG	148831	140	615388	506
EU	145147	257	1534594	2982
FRANKR	49659	80	395729	643
NIEDL	14624	31	247634	532
ITAL	74665	130	559040	1321
BELGI			308049	402
TSCHE	8180	13	757258	484
THAIL	48746	69	329662	320
INDONE			77581	95
CHINA	100085	71	1603904	1082
HONGK			346656	231
AUSF	224646*	228*	2276471*	3411*
GEW DT	273		2783	
PV	708	4	5897	62
EU	199748	178	1880642	2636
FRANKR	188265	161	392434	449
NIEDL			116275	178
ITAL	5291	6	1088098	1492
SPAN			83337	155
OESTER	377	1	98190	208
TUERK			126142	192

5210 11 90

BWGEW LWB <85% <200G/M2 >165CM ROH

	M2		M2	
EINF	384662*	431*	3228761*	3796*
GEW DT	435		3862	
AUS LG			237836	166
EU	87072	143	1599386	2197
FRANKR	60880	78	1181886	1301
ITAL	23542	57	92137	275
BELGI			221638	305
SCHWZ	15782	74	102670	430
INDONE			532061	394
CHINA	281808	214	892849	661
AUSF	11471*	20*	360789*	799*
GEW DT	11		326	
EU	7749	8	267677	576
ITAL			190884	440

5210 12 00

BWGEW3-4B KOEP/DKOEP<85%<200G/M2 R

	M2		M2	
EINF	450449*	605*	2272886*	3271*
GEW DT	692		3395	
AUS LG			185692	206
EU	270311	358	1661141	2510
FRANKR	265123	341	1291473	1837
ITAL			191282	411
BELGI	5188	17	117991	184
INDONE	86633	102	438830	497
AUSF	9688*	26*	433270*	955*
GEW DT	15		732	
PV			7583	44
EU	5816	12	352402	618
NIEDL			303156	537
TUNES	1383	5	37819	188

Wichtigste Ursprungs- und Bestimmungs-Laender	SEPTEMBER 2000		JAN./SEP. 2000	
	dt = 100kg	1000 DM	dt = 100kg	1000 DM

5210 19 00

BAUMWOLLGEWEBE <85% <200G/M2 ROH

	M2		M2	
EINF	127534*	397*	958947*	3310*
GEW DT	172		1349	
EU	46190	135	266601	875
ITAL	33109	86	90293	473
SCHWZ	12747	75	169390	897
TSCHE	39915	125	434751	1361
AUSF	31377*	105*	834572*	2357*
GEW DT	48		1196	
EU	17898	72	683973	1949
FRANKR	51	1	488320	1359

5210 21 10

BWGEW LWB >85%<200G/M2<165CM GEBL

	M2		M2	
EINF	124525*	349*	750295*	2171*
GEW DT	164		952	
AUS LG	15838	20	156147	175
EU	93509	297	461709	1778
FRANKR	25155	69	251499	513
ITAL	38131	155	90806	576
PORTUG	3628	29	41224	364
SPAN			26243	87
AUSF	79903*	266*	928853*	3055*
GEW DT	86		1097	
PV	18153	67	287082	977
EU	56033	172	424164	1254
PORTUG	29809	75	185853	486
POLEN	6083	32	128238	465
MAZED	3232	11	91743	273
TUNES			36887	218

5210 21 90

BWGW LWB >85%<200G/M2>165CM GEBL

	M2		M2	
EINF	*	*	196431*	283*
GEW DT			217	
EU			194731	262
FRANKR			192721	253
AUSF	28025*	147*	860346*	3250*
GEW DT	55		1405	
PV			261880	542
EU	28025	147	500998	2549
ITAL	350	3	37897	178
G BRIT	27555	142	459855	2342
LITAU			193235	231
B HERZ			11573	129

5210 22 00

BWGEW 3-4B KOEP USW<85%<200G/M2 GB

	M2		M2	
EINF	14695*	57*	140344*	595*
GEW DT	28		227	
EU	13203	51	131029	556
FRANKR			65924	291
AUSF	8102*	33*	156099*	641*
GEW DT	15		260	
PV	3305	14	82864	362
EU			4352	14
POLEN	1447	5	37434	176

5210 29 00

BAUMWOLLGEW <85%<200G/M2 GEBLEICHT

	M2		M2	
EINF	6918*	19*	203295*	647*
GEW DT	10		302	
EU			19402	117
TSCHE	5436	13	188577	394
AUSF	304857*	912*	1187424*	4265*
GEW DT	474		1723	
PV	34582	121	165087	577
EU	14806	100	416581	1753
FRANKR			198147	422
G BRIT	12347	90	140289	952
TSCHE	286007	791	621947	1709
UKRAIN			13184	139

Wichtigste Ursprungs- und Bestimmungs-Laender	SEPTEMBER 2000		JAN./SEP. 2000	
	dt = 100kg	1000 DM	dt = 100kg	1000 DM

5210 31 10

BWGEW LWBIND<85%<200G/M2<165CM GEF

	M2		M2	
EINF	579357*	2480*	6389812*	32434*
GEW DT	713		8496	
PV			4317	30
AUS LG	17669	37	121036	235
EU	411256	2075	4572190	27975
FRANKR	38627	194	1095750	5930
NIEDL	15630	28	234817	616
ITAL	250668	1536	2298942	16564
PORTUG	14432	131	200733	1878
SPAN	14234	68	283636	1360
OESTER	1199	8	30820	236
BELGI	72013	91	319505	1114
SLOWAK	26499	63	168924	395
THAIL	67271	136	583260	1123
MALAYS	21901	40	507858	1071
REPKOR	11525	81	145314	985
AUSF	1240518*	4520*	10370791*	43850*
GEW DT	1463		12168	
PV	256210	1262	2704021	13930
EU	401053	1351	3353323	11388
FRANKR	90874	251	634554	1807
NIEDL	914	5	230046	904
ITAL	17801	140	173608	1038
G BRIT	53676	127	506438	1015
GRIECH	66831	241	468001	1854
PORTUG	51457	203	350817	1561
SPAN	23206	51	432469	1073
SCHWED	65583	190	313954	964
OESTER	21460	103	117574	580
SCHWZ	59213	218	146919	885
TUERK	14855	80	417743	1456
LETTLD	2064	23	35927	270
LITAU	21184	115	40973	237
POLEN	190186	831	1130854	7633
TSCHE	6147	23	119783	639
SLOWAK	10087	52	60577	490
UNGARN	2306	30	93854	677
RUMAEN	133103	507	1179894	5284
BULGAR	5627	49	251944	1223
UKRAIN	14240	65	135334	589
BELARS	51369	163	431876	1244
SLOWEN	9052	71	165150	1113
KROAT	9095	69	117391	784
B HERZ			84460	443
JUGOSL	12669	31	106751	328
MAZED	55992	186	491236	2062
MAROKK	9344	70	186213	890
TUNES	20811	86	515060	2365
AEGYPT			65135	332
USA	116665	161	628019	879
ISRAEL	12360	95	18050	119
VIETN	1964	8	73986	387
INDONE			83635	782
HONGK	25123	81	81183	354

5210 31 90

BWGEW LWBIND <85%<200G/M2>165CM GF

	M2		M2	
EINF	1290*	7*	114580*	519*
GEW DT	2		120	
EU			63474	380
ITAL			42374	300
TSCHE			39329	77
AUSF	106793*	188*	673685*	1398*
GEW DT	138		849	
PV	9458	22	128064	335
EU			60032	163
TSCHE	41755	82	124629	231
RUMAEN	51549	66	264287	419

5210 32 00

BWGW 3-4B KOEP USW<85%<200G/M2 GEF

	M2		M2	
EINF	91209*	645*	1813096*	10090*
GEW DT	140		2926	
AUS LG	2016	18	98667	276
EU	73154	586	1596300	9447
FRANKR	44436	271	829130	4661
NIEDL	1378	7	356838	1377
ITAL	28668	301	339349	3002
PORTUG			10140	108
MALAYS			73480	134
AUSF	368526*	1724*	3813758*	19209*
GEW DT	452		4713	
PV	112686	814	1455542	9515
EU	46447	168	360648	1373
ITAL	33047	100	63845	334
SPAN	94	1	158041	372
TUERK	17149	94	174338	1038
LETTLD	17047	102	47841	242
LITAU	617	3	38690	179
POLEN	48566	281	607512	3607
TSCHE	14712	61	70830	596
SLOWAK	1973	11	29810	185

Wichtigste Ursprungs- und Bestimmungs-Laender	SEPTEMBER 2000		JAN./SEP. 2000	
	dt = 100kg	1000 DM	dt = 100kg	1000 DM
UNGARN	19439	150	126432	843
RUMAEN	112851	333	1247036	4850
BULGAR	11558	86	83260	468
UKRAIN	15907	126	174949	988
MOLDAU	2812	14	44543	234
RUSSLD	139	1	73405	353
SLOWEN	8967	43	60582	412
KROAT	18197	118	79810	498
B HERZ			51275	350
JUGOSL	7481	28	28773	135
TUNES	10833	52	260293	1373
VIETN	2244	11	53238	530
5210 39 00				
BAUMWOLLGEW <85% <200G/M2 GEFAERBT				
	M2		M2	
EINF	189380*	944*	2734653*	15265*
GEW DT	255		3807	
PV			1512	9
AUS LG	134	1	14135	76
EU	113623	571	1994455	12095
FRANKR	56552	144	526334	1483
NIEDL			86168	431
ITAL	49076	370	1251656	9459
SPAN			103123	565
SCHWZ	4725	54	36544	330
TUERK	24179	81	156376	649
LITAU	18246	67	97091	314
USA	13185	76	46581	287
INDIEN	100	1	46759	135
REPKOR	4612	39	195802	980
AUSF	592204*	2738*	4220587*	24312*
GEW DT	950		6035	
PV	47663	303	907010	5818
EU	153507	1165	1181748	8529
FRANKR	161	1	58102	375
ITAL	912	7	25152	201
G BRIT	135975	1049	857179	6576
OESTER	4286	24	58008	431
TUERK			75402	347
LITAU	18446	103	124836	706
POLEN	25065	142	377028	2777
TSCHE	345050	1050	1304221	4072
SLOWAK	382	3	44751	398
UNGARN	6356	44	79370	706
RUMAEN	9568	71	253084	1549
UKRAIN			65950	429
MOLDAU			21869	118
KROAT	2467	14	49232	304
MAZED	14809	68	95255	458
TUNES			104893	687
SENEG			26333	214
BENIN			141669	1274
HONGK			75636	646
5210 41 00				
BWGEW LWBIND <85% <200G/M2 BUNTGEW				
	M2		M2	
EINF	342684*	1121*	2342127*	8790*
GEW DT	410		3079	
PV	1266	7	2766	24
AUS LG	54479	100	289397	607
EU	93710	445	1041637	5402
FRANKR	7053	61	62232	472
ITAL	15904	202	261184	2416
PORTUG	2569	21	73020	458
SPAN	10608	46	115853	481
OESTER	3528	26	163375	924
BELGI	53868	88	354195	607
TUERK	9362	35	108661	394
UNGARN	26736	72	120311	314
RUMAEN			295715	467
USA	150	1	28958	243
THAIL	129664	354	531165	1339
TAIWAN	35230	105	48608	181
AUSF	325866*	1475*	3506510*	18150*
GEW DT	423		4343	
PV	42716	211	836323	4377
EU	76258	363	1119120	5329
FRANKR	15846	53	142386	632
NIEDL	18762	93	120976	569
ITAL	1838	7	52603	324
GRIECH	6292	28	122769	565
PORTUG	14134	66	299289	1541
SPAN	5680	26	210270	656
BELGI	1634	11	69066	378
SCHWZ	12137	54	51092	325
LITAU			32925	107
POLEN	16134	92	222108	1293
SLOWAK	10192	50	71720	278
UNGARN	3091	22	21402	181
RUMAEN	45969	273	368818	2364
UKRAIN			15510	128
SLOWEN	2175	5	43788	262
MAZED	26216	105	678261	3874
TUNES	35230	233	372511	2118
KANADA			16541	100
HONGK	49715	132	183779	512
5210 42 00				
BWGW 3-4BD KOEP USW<85%<200G/M2 BG				
	M2		M2	
EINF	73905*	201*	203343*	1064*
GEW DT	92		276	
AUS LG	65116	134	65116	134
EU	3415	40	85704	724
ITAL	2865	37	31617	405
OESTER			35788	205
TUERK	4884	21	40454	148
MALAYS	65116	134	70276	145
AUSF	20614*	129*	467273*	2971*
GEW DT	32		648	
PV	1521	5	187712	1062
EU	3979	51	133768	872
ITAL	912	14	32763	255
POLEN	970	6	38052	244
RUMAEN	8346	33	134960	818
MAZED	1521	5	51544	329
5210 49 00				
BAUMWOLLGEW<85%<200G/M2 BUNTGEWEBT				
	M2		M2	
EINF	733155*	1838*	4024107*	12294*
GEW DT	1269		6641	
AUS LG	76	1	4816	59
EU	689271	1660	3645877	10392
FRANKR	7705	64	118117	499
ITAL	20318	251	201927	1913
OESTER	8205	49	357255	1894
BELGI	647175	1261	2872473	5661
SCHWZ	2982	64	89140	1028
TSCHE	25121	75	75148	214
AUSF	320433*	1064*	2272445*	9962*
GEW DT	571		3702	
PV	18791	181	374129	2281
EU	229606	606	1429883	5156
NIEDL	4224	30	89071	585
ITAL	40	1	35872	290
PORTUG	722	6	30896	235
OESTER	2310	17	168473	968
BELGI	212072	486	951154	2290
TUERK	11532	83	32699	205
POLEN	22065	171	289261	1770
SLOWAK			20973	177
RUMAEN	21046	50	92072	377
SLOWEN	15244	25	52470	273
MAZED	3854	19	92095	558
TUNES			46992	300
5210 51 00				
BWGEW LWBIND<85%<200G/M2 BEDRUCKT				
	M2		M2	
EINF	65044*	293*	694875*	2947*
GEW DT	96		993	
AUS LG	31	1	131	3
EU	44965	192	555094	2266
ITAL	7813	77	286371	1338
SPAN	9798	28	155854	504
SCHWZ	570	13	13670	214
TUERK	6311	27	102531	336
AUSF	272227*	1093*	2852272*	9900*
GEW DT	346		3517	
PV	43173	171	400742	1165
EU	106116	555	900794	4339
FRANKR	44454	234	175754	854
NIEDL	11962	91	213033	1492
G BRIT	4298	20	111618	428
OESTER	29963	77	219643	630
SCHWZ			59935	373
TUERK			90709	275
POLEN	54880	210	271012	1112
TSCHE	17754	31	398572	820
RUMAEN	32801	102	554554	1229
AEGYPT			77840	262
KOLUMB			87960	170
5210 52 00				
BWGW 3-4BD KOEP USW<85%<200G/M2 BD				
	M2		M2	
EINF	*	*	11873*	89*
GEW DT			18	
EU			8035	49
AUSF	17765*	110*	234411*	1070*
GEW DT	24		362	
PV	846	3	70131	264
EU	11238	54	61561	276
5210 59 00				
BAUMWOLLGEW <85%<200G/M2 BEDRUCKT				
	M2		M2	
EINF	29024*	299*	628101*	4464*
GEW DT	35		965	
AUS LG	184	3	4968	43
EU	21475	214	536380	3629
FRANKR	415	3	44875	199
ITAL	9768	141	300604	2818
SPAN	6233	17	126597	441
SCHWZ	7134	81	32247	550
TUERK			48404	183
AUSF	33581*	240*	535441*	4615*
GEW DT	39		710	
PV	16336	98	198464	1636
EU	7411	102	180926	1950
NIEDL	2667	31	84142	674
G BRIT	389	4	24438	237
LITAU			16807	131
POLEN	7298	53	118230	1232
SLOWEN	193	5	23328	149
KROAT			17209	194
5211 11 00				
BWGW LWB<85%>200G/M2 M CHEMFAS ROH				
	M2		M2	
EINF	95371*	94*	876973*	980*
GEW DT	217		1995	
PV			88279	165
EU			11475	55
TSCHE	5482	9	167382	267
SLOWAK	89779	84	697676	656
AUSF	13055*	35*	274995*	685*
GEW DT	29		618	
PV			557	4
EU	11651	28	260207	602
SPAN			147671	234
OESTER	3440	13	103540	348
5211 12 00				
BWGW 3-4B KOE/DKOE<85%>200G/M2 ROH				
	M2		M2	
EINF	9932*	24*	281024*	609*
GEW DT	21		716	
AUS LG			44500	64
EU	9153	22	172494	420
FRANKR	8764	21	124924	302
AUSF	374215*	802*	2384026*	5227*
GEW DT	1018		6231	
PV			16459	89
EU	349350	695	2089540	4106
FRANKR	42063	83	760988	1641
NIEDL	84846	164	1074409	2048
BELGI	204616	405	211680	420
SLOWAK	10675	47	81483	362
5211 19 00				
BWGEW <85% >200G/M2 M CHEMFAS ROH				
	M2		M2	
EINF	229481*	470*	1654715*	4475*
GEW DT	594		4216	
PV	9312	18	78128	137
AUS LG	579	8	7782	103
EU	24374	97	568918	2111
FRANKR	12958	37	291300	1022
ITAL	655	15	51142	372
BELGI	5339	13	144436	403
SCHWZ	810	6	12588	136
TSCHE	53848	141	381696	1081
SLOWAK	149870	218	679918	1020
AUSF	142936*	485*	1764985*	6628*
GEW DT	371		4631	
PV	7536	60	87269	501
EU	128504	324	1353249	3958
FRANKR	9945	24	110984	339
NIEDL	16774	34	318549	808
ITAL	17916	55	69725	570
G BRIT			13653	235
PORTUG	3790	53	29887	412
BELGI	76956	134	789287	1461
TUERK	1563	20	25684	337
LITAU			26167	188
RUMAEN			227899	606
USA			11586	135
INDIEN			16861	250

Wichtigste Ursprungs- und Bestimmungs-Laender	SEPTEMBER 2000		JAN./SEP. 2000	
	dt = 100kg	1000 DM	dt = 100kg	1000 DM
5211 21 00				
BWGEW LWBIND<85%>200G/M2 GEBLEICHT				
	M2		M2	
EINF	*	*	2110*	13*
GEW DT			6	
AUSF	17376*	109*	127313*	850*
GEW DT	42		316	
PV			3307	28
EU	7740	63	55923	473
5211 22 00				
BWGW 3-4BD KOEP USW<85%>200G/M2 GB				
	M2		M2	
EINF	57725*	253*	411209*	1832*
GEW DT	158		1117	
EU	57725	253	406728	1785
ITAL	37988	161	205347	918
OESTER	543	3	43470	204
AUSF	67197*	281*	605423*	2514*
GEW DT	181		1601	
PV	22705	86	281568	1115
EU	7273	29	32832	144
POLEN	23876	91	194167	739
SLOWEN	790	3	83865	349
5211 29 00				
BAUMWOLLGEWEBE<85% >200G/M2 GEBL				
	M2		M2	
EINF	7955*	115*	53223*	524*
GEW DT	20		136	
PV	1468	8	3620	18
EU	3050	59	14896	218
SCHWZ	3437	48	27847	337
AUSF	22596*	164*	139987*	1069*
GEW DT	56		336	
PV			140	8
EU	18845	147	113054	901
OESTER	12380	106	65686	544
5211 31 00				
BWGEW LWBIND<85% >200G/M2 GEFAERBT				
	M2		M2	
EINF	69032*	585*	1105316*	8712*
GEW DT	182		2808	
PV	460	15	9077	61
AUS LG	4260	32	45855	321
EU	64312	538	1023264	8105
FRANKR	6397	76	224857	1385
NIEDL	95	2	43045	283
ITAL	39606	322	495680	4502
SPAN	1101	4	111011	654
BELGI	12815	97	102347	797
AUSF	114335*	845*	931054*	7448*
GEW DT	301		2412	
PV	45554	283	206931	1595
EU	25966	320	186917	2278
ITAL	3048	65	27624	531
G BRIT	10826	110	52338	505
PORTUG	1306	25	24715	246
LITAU	1016	3	19945	139
POLEN	5954	59	143385	1130
UNGARN	3136	36	35966	397
RUMAEN	9917	59	146879	991
BULGAR	26227	95	58475	215
SLOWEN			12795	129
KROAT	500	4	34263	331
TUNES	25102	169	76164	569
5211 32 00				
BWGW 3-4BD KOEP USW<85%>200/M2 GF				
	M2		M2	
EINF	360594*	2321*	4932522*	27920*
GEW DT	1057		14389	
PV			4895	28
EU	347183	2151	4798812	26109
FRANKR	74265	453	1135992	6125
NIEDL	43096	262	1197891	5222
ITAL	114755	981	1092202	8488
G BRIT	10054	37	46633	263
PORTUG			26303	245
SPAN	5655	31	820735	3747
FINNL	42046	179	141245	567
OESTER	17100	79	120230	538
BELGI	39228	134	126564	568
SCHWZ	6582	137	65819	1427
AUSF	588788*	4160*	6215672*	39939*
GEW DT	2000		18189	
PV	228311	1269	2013136	13024
EU	98481	540	1152646	6962
FRANKR	20097	97	263958	1388
NIEDL	11678	56	133772	713
ITAL	16947	87	265928	1782
PORTUG	33776	191	316128	1846
OESTER	10649	49	77109	473
BELGI	145	2	25683	224
SCHWZ	29370	133	243561	1129
MALTA	3756	28	21165	271
TUERK	31072	269	178648	1683
LITAU	6572	38	81312	572
POLEN	66208	609	881463	6506
TSCHE	32538	182	198963	1304
SLOWAK	165547	803	922872	4551
UNGARN	32981	262	361365	2608
RUMAEN	24316	181	404675	3175
UKRAIN	54745	254	302145	1525
MOLDAU	4550	19	51687	284
RUSSLD	51643	273	274721	1504
SLOWEN	3808	21	166155	1243
KROAT	1295	15	36042	265
JUGOSL			38279	170
MAZED	9323	52	127269	787
MAROKK	1495	11	52991	515
TUNES	64408	424	567784	3627
USA			20820	192
PHILIP	617	8	15422	162
5211 39 00				
BAUMWOLLGEW <85% >200G/M2 GEFAERBT				
	M2		M2	
EINF	160447*	1305*	1774880*	16577*
GEW DT	441		4988	
PV	1682	10	2739	22
AUS LG	4864	50	43040	428
EU	114175	936	1304213	12846
FRANKR	5127	64	202276	1777
ITAL	100103	785	834014	9392
G BRIT	430	7	37347	254
PORTUG			16325	114
SPAN	7353	55	173984	940
SCHWZ	4212	41	36906	428
TUERK	31050	251	311342	2335
USA	4387	52	61233	627
AUSF	212383*	1515*	2337873*	18326*
GEW DT	532		6145	
PV	74221	459	687393	4992
EU	79810	593	752809	6532
FRANKR	2002	43	75074	1313
NIEDL	638	6	28956	315
ITAL	4204	41	67565	662
G BRIT	11671	74	158282	1187
GRIECH	2579	8	60361	290
PORTUG	3631	42	45705	395
SPAN	48464	293	183015	1099
OESTER	3475	47	54816	629
BELGI	2302	29	66903	499
TUERK	2227	17	126760	854
LITAU	3361	28	114495	907
POLEN	12621	90	339564	2265
TSCHE	16313	93	204507	1028
SLOWAK	4123	28	93707	685
UNGARN	16512	177	60375	704
RUMAEN	5144	39	83402	707
UKRAIN	14613	111	127265	896
MOLDAU			30825	213
SLOWEN			20547	391
KROAT			23130	347
JUGOSL			27249	197
MAZED	1967	22	36895	213
TUNES	27963	217	151031	1247
HONGK			19671	189
5211 41 00				
BWGEW LWBIND <85% >200G/M2 BUNTGEW				
	M2		M2	
EINF	63763*	448*	626880*	4877*
GEW DT	168		1602	
AUS LG	284	4	1000	14
EU	62635	432	602461	4575
FRANKR	1190	13	104568	1038
ITAL	24531	291	385286	2904
OESTER	31627	107	113902	407
AUSF	16308*	231*	199936*	2103*
GEW DT	43		512	
PV	4597	34	39100	387
EU	4253	77	45620	906
TUNES			24160	244
5211 42 00				
DENIM <85% >200G/M2 BUNTGEWEBT				
	M2		M2	
EINF	4247*	19*	13544*	76*
GEW DT	9		34	
AUSF	11964*	91*	86478*	707*
GEW DT	38		282	
PV			4711	28
EU			267	2
5211 43 00				
BWGW 3-4BD KOEP USW<85%>200G/M2 BG				
	M2		M2	
EINF	34425*	243*	272064*	2280*
GEW DT	90		737	
EU	34425	243	266799	2234
FRANKR	25119	149	129936	864
ITAL	8614	89	111324	1172
AUSF	41084*	259*	280681*	2111*
GEW DT	121		769	
PV	26076	155	116206	816
EU	987	5	28313	198
TUERK			27347	248
LITAU	13590	83	13590	83
POLEN	9453	48	68705	488
RUMAEN	1080	8	20719	189
TUNES	4388	32	47296	336
5211 49 10				
JACQUARDGEWEBE<85%>200G/M2 BUNTGEW				
	M2		M2	
EINF	117159*	1229*	1599483*	15961*
GEW DT	363		5404	
AUS LG	3247	52	27973	497
EU	92076	1024	1278880	13487
FRANKR	1771	52	25885	566
ITAL	44435	656	531278	7563
G BRIT	3084	55	24648	410
SPAN	16531	88	151661	814
OESTER	111	4	23121	485
BELGI	24723	149	495738	3400
TUERK	5391	29	120773	565
USA	4824	95	,110568	1444
AUSF	58287*	997*	631270*	13252*
GEW DT	207		2310	
PV			1493	26
EU	12617	294	275390	6855
FRANKR	4173	96	52388	1525
NIEDL	3785	46	82510	1278
ITAL	1047	32	32901	1180
G BRIT	359	21	18480	633
SPAN	25	2	8766	241
OESTER	2329	54	85132	943
BELGI	218	13	11385	406
POLEN	6672	50	85110	716
TUNES			8990	155
USA	25446	357	194690	4900
5211 49 90				
AND BAUMWGEW <85% >200G/M2 BUNTGEW				
	M2		M2	
EINF	46595*	644*	775886*	10664*
GEW DT	163		2671	
PV	1170	11	1170	11
AUS LG	267	4	5031	64
EU	38967	481	604868	8812
FRANKR	2516	73	22496	483
ITAL	27165	294	447564	6569
DAENM			7724	250
SPAN	1923	17	63921	402
OESTER	2150	50	31266	733
SCHWZ	3210	98	35207	977
AUSF	84116*	558*	814962*	6090*
GEW DT	195		2124	
PV	10076	100	70198	604
EU	60219	296	576793	3297
NIEDL	1811	36	34696	362
ITAL	572	20	19492	436
G BRIT	943	36	21075	477
OESTER	3233	30	42618	457
BELGI	61498	124	435964	1068
TUERK			11759	110
POLEN	9219	92	73785	619
TSCHE	13442	136	60655	535
USA	652	18	38893	858

Wichtigste Ursprungs- und Bestimmungs-Laender	SEPTEMBER 2000		JAN./SEP. 2000	
	dt = 100kg	1000 DM	dt = 100kg	1000 DM
5211 51 00				
BWGEW LWBIND<85%>200G/M2 BEDRUCKT				
	M2		M2	
EINF	12689*	91*	129282*	916*
GEW DT	39		266	
AUS LG	101	2	101	2
EU	11885	79	105341	703
FRANKR	2546	18	17815	152
AUSF	11303*	79*	116304*	811*
GEW DT	42		405	
PV			10245	70
EU			7278	85
POLEN	10505	74	91801	595
5211 52 00				
BWGW 3-4BD KOEP USW<85%>200G/M2 BD				
	M2		M2	
EINF	22346*	137*	231814*	1430*
GEW DT	54		532	
EU	21935	133	227628	1396
FRANKR	14658	122	24522	204
NIEDL			161933	925
G BRIT	7277	11	36379	223
AUSF	92424*	627*	398947*	2565*
GEW DT	270		1173	
PV	17477	120	133987	839
EU			1514	25
TUERK	13442	93	20545	143
BULGAR	56015	360	223080	1422
TUNES	10235	83	74030	455
5211 59 00				
BAUMWOLLGEW <85% >200G/M2 BEDRUCKT				
	M2		M2	
EINF	54176*	409*	565031*	4402*
GEW DT	150		1589	
AUS LG	1585	22	12565	171
EU	40905	297	489665	3694
FRANKR	12824	112	73374	635
ITAL	8461	82	152843	1369
G BRIT			9893	98
SPAN	16294	51	81681	326
BELGI	20	1	131517	878
TUERK	8337	64	45732	293
AUSF	64443*	445*	402903*	3026*
GEW DT	166		1094	
PV	28297	226	147791	1206
EU	1760	19	60624	563
DAENM	640	4	13803	108
OESTER	755	10	19605	172
LITAU	21346	169	28313	227
POLEN	4381	38	54710	433
RUMAEN	25197	131	78126	372
BULGAR			25751	237
TUNES			73049	534
5212 11 10				
BAUMWGEW M FLACHS GEM <200G/M2 ROH				
	M2		M2	
EINF	41567*	90*	276320*	460*
GEW DT	64		444	
EU	30561	49	213798	331
AUSF	*	*	71325*	337*
GEW DT			108	
PV			13139	101
EU			20239	52
5212 11 90				
BAUMWGEW AND GEMISCHT <200G/M2 ROH				
	M2		M2	
EINF	93392*	257*	411222*	1208*
GEW DT	151		572	
AUS LG			21068	31
EU	86294	241	310717	930
ITAL	6107	22	113206	422
OESTER	54226	141	73126	189
AUSF	51665*	188*	291146*	940*
GEW DT	86		331	
EU	27308	98	221255	706
OESTER	27308	96	150136	527
SCHWZ	22466	84	48498	178
5212 12 10				
BWGEW FLACHS GEM<200G/M2 GEBLEICHT				
	M2		M2	
EINF	26171*	66*	51903*	151*
GEW DT	50		94	
PV			7091	11
AUS LG			14059	41
AUSF	*	*	53979*	200*
GEW DT			73	
PV			15453	68
EU			20706	66
5212 12 90				
BAUMWGEW AND GEM<200G/M2 GEBLEICHT				
	M2		M2	
EINF	*	*	6317*	74*
GEW DT			8	
AUSF	1400*	17*	23922*	207*
GEW DT	2		31	
PV	696	5	14538	88
EU			1650	6
5212 13 10				
BWGEW FLACHS GEM <200G/M2 GEFAERBT				
	M2		M2	
EINF	9683*	128*	232653*	1297*
GEW DT	16		345	
PV				2
AUS LG			75574	164
EU	8517	124	131639	1005
NIEDL	878	4	62844	263
ITAL	4297	101	46726	600
TUERK			21442	111
CHINA			76132	165
AUSF	71054*	610*	550656*	3843*
GEW DT	126		927	
PV	9023	78	135740	1151
EU	12330	92	262930	1528
NIEDL	110	1	96820	540
ITAL	132	4	16308	195
GRIECH	3249	7	91406	321
PORTUG			18660	171
RUMAEN	9023	78	97408	774
BAHAMA	39178	361	39178	361
VIETN			28695	258
5212 13 90				
BAUMWGEW AND GEM<200G/M2 GEFAERBT				
	M2		M2	
EINF	51959*	406*	1504852*	7990*
GEW DT	100		2102	
AUS LG			23561	50
EU	37530	313	742004	4515
FRANKR	20050	99	431638	2227
ITAL	16863	210	305868	2259
SCHWZ	2066	25	84557	716
TUERK			234562	979
CHINA			71900	161
REPKOR	150	3	215080	1018
AUSF	175173*	1315*	2015021*	14008*
GEW DT	289		3208	
PV	47373	395	454923	3571
EU	93533	675	696584	4414
FRANKR	6813	64	53562	414
NIEDL	22034	147	123689	734
G BRIT	35774	275	66457	461
PORTUG	1895	15	87280	505
SPAN			101556	531
FINNL	306	3	41014	282
OESTER	2657	17	27919	180
BELGI	1049	9	36291	291
TUERK			102385	542
LITAU			24017	220
POLEN	8527	63	312468	2413
TSCHE	1408	12	53676	424
RUMAEN	30250	257	323718	2444
UKRAIN	3918	47	44697	482
MAROKK			53195	209
TUNES	10076	88	138295	953
ISRAEL			27961	225
HONGK	4361	40	30242	287
5212 14 10				
BWGEW FLACHS GEM<200G/M2 BUNTGEW				
	M2		M2	
EINF	1198*	13*	83794*	671*
GEW DT	1		110	
EU	278	3	58782	562
ITAL			22440	319
PORTUG			16568	77
AUSF	53834*	410*	329764*	2389*
GEW DT	112		449	
PV	36468	235	65965	412
EU	7268	52	64311	483
TSCHE			102682	799
SLOWAK			15474	139
RUMAEN	45098	301	60227	363
TUNES			25060	174
5212 14 90				
BAUMWGEW AND GEM<200G/M2 BUNTGEW				
	M2		M2	
EINF	7285*	131*	528377*	4221*
GEW DT	10		791	
AUS LG			181	4
EU	5705	107	153207	2801
ITAL	5193	101	115700	2613
SCHWZ	1430	18	22988	318
TUERK			153437	412
INDIEN	150	6	153696	526
AUSF	60515*	508*	324980*	3172*
GEW DT	95		457	
PV	6788	97	149987	1361
EU	27625	154	68871	940
POLEN	6683	79	67740	865
TSCHE	12417	157	14945	177
RUMAEN	1181	8	30490	212
SLOWEN	5564	42	45136	388
MAZED			19807	146
MAROKK	1281	19	8080	96
5212 15 10				
BWGEW FLACHS GEM<200G/M2 BEDRUCKT				
	M2		M2	
EINF	1581*	8*	11582*	67*
GEW DT	3		20	
EU	1561	8	5987	53
AUSF	1831*	13*	16989*	146*
GEW DT	3		26	
PV			1362	11
EU			3246	18
5212 15 90				
BAUMWGEW AND GEM<200G/M2 BEDRUCKT				
	M2		M2	
EINF	10068*	76*	153526*	1003*
GEW DT	15		206	
EU	9722	71	87151	785
ITAL	1779	13	66029	630
TUERK			48609	121
AUSF	9009*	76*	126379*	1408*
GEW DT	11		153	
PV			14911	113
EU	2550	25	62378	814
NIEDL	1057	7	33660	374
SLOWAK			11494	87
RUMAEN			15837	132
JAPAN			15335	176
5212 21 10				
BWGEW FLACHS GEMISCHT >200G/M2 ROH				
	M2		M2	
EINF	12112*	38*	221569*	632*
GEW DT	26		534	
EU	861	16	108279	425
CHINA			50563	78
AUSF	19864*	82*	107637*	402*
GEW DT	53		256	
EU	19864	82	107637	402
FRANKR	16433	38	84983	187

Wichtigste Ursprungs- und Bestimmungs-Laender	SEPTEMBER 2000 dt = 100kg	SEPTEMBER 2000 1000 DM	JAN./SEP. 2000 dt = 100kg	JAN./SEP. 2000 1000 DM
5212 21 90				
BAUMWGEW AND GEMISCHT >200G/M2 ROH				
	M2		M2	
EINF	7354*	26*	111116*	384*
GEW DT	24		268	
EU	3709	14	91037	316
OESTER	1670	5	85019	287
AUSF	4424*	21*	61598*	201*
GEW DT	11		165	
EU			3277	11
5212 22 10				
BWGEW FLACHSGEM>200G/M2 GEBLEICHT				
	M2		M2	
EINF	12393*	31*	21476*	74*
GEW DT	25		51	
PV			4885	24
AUSF	*	*	7557*	77*
GEW DT			24	
5212 22 90				
BWGEW AND GEM >200G/M2 GEBLEICHT				
	M2		M2	
EINF	*	*	31230*	50*
GEW DT			81	
AUSF	*	*	5281*	52*
GEW DT			16	
PV			2468	17
5212 23 10				
BWGEW FLACHS GEM>200G/M2 GEFAERBT				
	M2		M2	
EINF	8830*	84*	254304*	2994*
GEW DT	26		954	
EU	2806	38	217242	2697
FRANKR	757	15	18246	172
ITAL	1965	22	173564	2350
TRINID			13828	200
AUSF	45820*	331*	305576*	2472*
GEW DT	118		820	
PV	33179	210	106473	849
EU	4399	37	82898	593
BELGI	170	3	18717	140
LETTLD			11578	105
RUMAEN	37183	254	74680	528
TUNES			43423	432
5212 23 90				
BAUMWGEW AND GEM>200G/M2 GEFAERBT				
	M2		M2	
EINF	27306*	278*	599298*	6298*
GEW DT	77		2144	
PV			5134	43
EU	26862	272	489039	5702
FRANKR	18232	131	255961	2164
ITAL	1305	29	173066	2683
BELGI	6057	84	39331	588
TUERK	102	1	37729	165
REPKOR	138	1	8810	123
AUSF	35082*	253*	577940*	4773*
GEW DT	85		1891	
PV	1193	6	80800	719
EU	6541	68	151173	1376
NIEDL	4648	44	37532	358
DAENM	840	9	48744	232
PORTUG	62	1	14301	238
BELGI	418	4	18698	200
POLEN			22340	288
TSCHE			23781	422
MAROKK			20148	153
TUNES	25333	169	210553	1423
5212 24 10				
BWGEW FLACHSGEM>200G/M2 BUNTGEWEBT				
	M2		M2	
EINF	3472*	60*	21425*	332*
GEW DT	13		73	
EU	3431	58	18167	316
AUSF	2911*	61*	24520*	408*
GEW DT	7		57	
PV			11105	122
EU	1093	50	5677	216
BULGAR			10120	113
5212 24 90				
BWGEW AND GEM>200G/M2 BUNTGEWEBT				
	M2		M2	
EINF	17276*	316*	186548*	3190*
GEW DT	48		500	
AUS LG	292	8	1201	34
EU	16169	261	180732	2984
FRANKR	6270	67	21146	288
ITAL	9593	185	149873	2515
AUSF	23486*	282*	168823*	2467*
GEW DT	65		466	
PV	2334	23	34946	493
EU	11900	152	60648	1066
ITAL	9154	103	14346	216
SCHWZ	4179	52	26064	327
RUMAEN			20027	222
KROAT			11719	226
5212 25 10				
BWGEW FLACHS GEM>200G/M2 BEDRUCKT				
	M2		M2	
EINF	83*	1*	18529*	186*
GEW DT			57	
AUS LG	83	1	994	14
EU			4928	64
AUSF	6613*	61*	42462*	441*
GEW DT	17		119	
EU	5400	50	22218	211
5212 25 90				
BAUMWGEW AND GEM>200G/M2 BEDRUCKT				
	M2		M2	
EINF	877*	11*	88916*	1147*
GEW DT	2		316	
EU			3764	64
TUERK			74635	955
AUSF	*	*	23088*	244*
GEW DT			89	
PV			2361	26
EU			692	10

KAPITEL 53

ANDERE PFLANZLICHE SPINNSTOFFE; PAPIERGARNE UND GEWEBE AUS PAPIERGARNEN

Wichtigste Ursprungs- und Bestimmungs-Laender	SEPTEMBER 2000 dt = 100kg	SEPTEMBER 2000 1000 DM	JAN./SEP. 2000 dt = 100kg	JAN./SEP. 2000 1000 DM
5301 10 00				
FLACHS ROH ODER GEROESTET				
	DT		DT	
EINF	*	*	228*	59*
AUSF	*	*	95*	24*
5301 21 00				
FLACHS GEBROCHEN/GESCHWUNGEN N VERSP				
EINF	*	*	1838*	659*
EU			1838	659
FRANKR			1286	428
BELGI			552	231
AUSF	*	*	1*	2*
5301 29 00				
FLACHS GEHECHELT AND BEARB N VERSPONN				
EINF	1238*	598*	18618*	7345*
EU	888	347	17023	6598
FRANKR	422	221	1341	649
NIEDL			1296	991
OESTER			7243	2137
BELGI	466	126	7143	2821
LITAU	240	206	240	206
AEGYPT	110	48	1361	539
AUSF	99*	54*	970*	445*
EU	46	29	370	227
5301 30 10				
WERG				
EINF	842*	133*	44608*	4954*
EU	842	133	43984	4860
FRANKR	746	93	28268	2729
BELGI	96	40	15346	2079
AUSF	34*	5*	380*	75*
EU			251	56
5301 30 90				
ABFALL VON FLACHS EINSCHL GARNABFALL				
EINF	*	*	348*	31*
EU			281	28
AUSF	*	*	414*	25*
EU			414	25
5302 10 00				
HANF ROH ODER GEROESTET				
EINF	*	*	*	*
AUSF	*	*	*	*
5302 90 00				
WERG ABFALL V HANF EINSCHL GARNABFALL				
EINF	558*	191*	2742*	896*
EU	508	75	2491	285
SCHWZ	50	116	249	600
AUSF	19*	68*	188*	588*
EU	8	29	81	265
5303 10 00				
JUTE AND TEXT BASTFASER ROH/GEROESTET				
EINF	12*	3*	11389*	639*
EU	11	1	1755	82
BANGLA			9487	545
AUSF	*	*	1581*	118*
EU			1581	105
BELGI			1581	105
5303 90 00				
WERG U ABFALL V JUTE/AND TEXT ABFALL				
EINF	122*	7*	5648*	295*
EU	122	7	5637	284
BELGI	122	6	3926	204
AUSF	308*	42*	4607*	529*
EU			2710	251
TSCHE	151	30	911	179
5304 10 00				
SISAL U ANDERE TEXTIL AGAVEFASERN ROH				
EINF	372*	62*	8608*	1263*
EU			563	53
KENIA	320	46	5682	853
AUSF	*	*	619*	150*
5304 90 00				
WERG U ABFALL SISAL/TEXT AGAVEFASERN				
EINF	566*	327*	1808*	1078*
BRASIL	247	131	706	438
CHINA	198	113	851	483
TAIWAN	86	81	160	151
AUSF	97*	5*	333*	20*
EU			153	2
5305 11 00				
KOKOS ROH				
EINF	6363*	434*	84729*	5202*
EU			834	45
SRILAN	6300	419	83419	5063

Wichtigste Ursprungs- und Bestimmungs-Laender	SEPTEMBER 2000		JAN./SEP. 2000	
	dt = 100kg	1000 DM	dt = 100kg	1000 DM
AUSF	*	*	877*	163*
EU			1	1
SLOWEN			712	128
5305 19 00				
WERG ABFALL V KOKOS GARNABFALL USW				
EINF	419*	42*	5700*	809*
EU			48	17
SRILAN	90	17	3158	471
AUSF	170*	25*	1212*	230*
PV			85	19
EU			23	6
5305 21 00				
ABACA ROH				
EINF	*	*	1*	1*
AUSF	*	*	*	*
5305 29 00				
WERG ABFALL V ABACA GARNABFALL USW				
EINF	*	*	*	*
AUSF	*	*	*	*
5305 91 00				
RAMIE U AND PFLANZL SPINNSTOFFE ROH				
EINF	*	*	*	*
AUSF	*	*	*	*
5305 99 00				
ANDERE PFLANZLICHE SPINNSTOFFE				
EINF	362*	324*	1708*	1180*
AUS LG	10	3	10	3
CHINA	352	318	1450	1155
AUSF	193*	153*	788*	597*
EU	193	153	776	582
ITAL	132	123	460	360
5306 10 10				
LEINGARN UNGEZWIRNT >833,3 N EINZVERK				
EINF	724*	351*	6865*	3853*
EU	281	170	2393	1965
FRANKR	91	56	594	417
ITAL	48	34	335	417
BELGI	142	80	1273	1024
LETTLD	223	52	2011	440
TSCHE	80	71	1271	872
AEGYPT	140	58	1092	415
USA			61	132
AUSF	305*	151*	3412*	2183*
EU	297	145	3053	1807
FRANKR	181	53	1586	541
ITAL	31	24	726	617
SCHWZ	6	3	212	232
5306 10 30				
LEINGARN<833,3-277,8 UNGEZWIRNT N EVK				
EINF	417*	762*	3002*	5187*
PV	2	8	8	22
EU	265	548	1875	3704
FRANKR	159	356	492	895
ITAL	29	92	633	1370
G BRIT	28	61	322	986
SPAN			464	327
LITAU			83	115
TSCHE	106	136	776	1114
TAIWAN			73	109
AUSF	224*	503*	2825*	5090*
EU	224	503	2785	4974
FRANKR	33	87	734	1181
ITAL	111	255	1424	2605
PORTUG	4	5	151	199
SCHWED	19	48	199	472
OESTER	54	122	200	406
5306 10 50				
LEINGARN<277,8 UNGEZW N EINZELVERKAUF				
EINF	88*	286*	147*	501*
EU	87	284	146	499
ITAL	74	239	107	364
AUSF	82*	295*	654*	2050*
EU	82	295	654	2050
ITAL	81	289	648	2025
5306 10 90				
LEINENGARN UNGEZWIRNT F EINZELVERKAUF				
EINF	*	*	*	*
AUSF	*	*	*	*
5306 20 10				
LEINENGARN GEZWIRNT NI EINZELVERKAUF				
EINF	177*	140*	1323*	1372*
EU	47	53	415	618
G BRIT			20	79
OESTER			224	156
TSCHE	130	87	789	633
AUSF	23*	73*	224*	613*
PV			12	39
EU	21	58	166	344
5306 20 90				
LEINENGARN GEZWIRNT F EINZELVERKAUF				
EINF	1*	4*	17*	91*
PV			1	5
AUSF	5*	60*	66*	439*
EU	1	3	27	108
5307 10 10				
JUTEGARN UNGEZWIRNT <1000DTEX				
EINF	*	*	8*	2*
AUSF	*	*	*	*
5307 10 90				
JUTEGARN UNGEZWIRNT >1000DTEX				
EINF	6305*	1095*	34737*	5549*
AUS LG			238	41
EU	51	10	1491	245
INDIEN	370	71	3582	584
BANGLA	4611	775	28390	4480
THAIL	1273	239	1273	239
AUSF	301*	53*	3697*	630*
PV	266	44	2196	349
EU			670	137
UNGARN	254	40	2498	374
5307 20 00				
JUTEGARN GEZWIRNT				
EINF	2063*	319*	11873*	1882*
PV			106	17
EU	1816	225	7434	1101
G BRIT	1539	212	4953	598
BELGI	77	13	2301	342
BANGLA			3233	503
AUSF	26*	15*	448*	169*
EU	14	4	347	91
5308 10 00				
KOKOSGARNE				
EINF	1407*	256*	16171*	2656*
INDIEN	1407	256	13839	2440
AUSF	11*	3*	322*	87*
EU			174	45
5308 20 10				
HANFGARNE NICHT FUER EINZELVERKAUF				
EINF	97*	46*	776*	447*
EU			73	92
AUSF	19*	12*	310*	170*
EU	19	12	265	145
5308 20 90				
HANFGARN I AUFMACHUNG F EINZELVERKAUF				
EINF	135*	127*	1440*	1075*
EU	61	65	751	640
AUSF	10*	10*	198*	208*
EU	9	9	163	165
5308 30 00				
PAPIERGARNE				
EINF	396*	161*	1916*	856*
EU	396	161	1875	686
NIEDL	35	77	123	281
ITAL	361	84	1663	367
THAIL			36	165
AUSF	366*	593*	3435*	4888*
EU	259	417	2792	3640
NIEDL	219	337	2295	3089
SCHWZ	46	69	268	441
USA			16	129
5308 90 12				
RAMIEGARN MIT TITER V > 277,8 DTEX				
EINF	70*	61*	106*	108*
EU	70	61	70	61
AUSF	6*	12*	212*	386*
EU	6	12	127	189
5308 90 19				
RAMIEGARN MIT TITER V < 277,8 DTEX				
EINF	*	*	*	*
AUSF	*	*	*	*
5308 90 90				
ANDERE GARNE AUS PFLANZL SPINNSTOFFEN				
EINF	785*	209*	2398*	683*
MADAG	785	209	2389	677
AUSF	339*	218*	2405*	1498*
EU			80	54
SCHWZ	316	208	2063	1352
5309 11 10				
LEINENGEWEBE FLACHSANTEIL >85% ROH				
	M2		M2	
EINF	89680*	482*	1264571*	6408*
GEW DT	168		2592	
PV			3233	18
AUS LG			2767	12
EU	82647	442	1110695	5735
FRANKR			254947	1014
NIEDL			126470	471
ITAL	65634	319	377389	2290
G BRIT			201326	943
OESTER	15279	93	60125	359
BELGI	1734	30	78497	564
SCHWZ	884	12	37535	208
AUSF	13369*	118*	324058*	2171*
GEW DT	28		657	
PV			30079	247
EU	3474	43	148256	800
FRANKR	741	10	79309	341
NIEDL	94	3	44449	176
SLOWEN			24894	284
5309 11 90				
LEINENGEWEBE FLACHS >85% GEBLEICHT				
	M2		M2	
EINF	208452*	1201*	2416488*	11166*
GEW DT	346		4484	
PV			340	3
AUS LG			433	2
EU	2665	67	378487	2667
ITAL	415	5	36390	269
OESTER	113	1	207840	1386
BELGI	1974	59	118967	898
SCHWZ	17991	205	118645	1279
LETTLD	105000	366	1670917	5823
TSCHE	81181	555	187045	1044
AUSF	123065*	426*	1848236*	9385*
GEW DT	243		3565	

Wichtigste Ursprungs- und Bestimmungs-Laender	SEPTEMBER 2000		JAN./SEP. 2000	
	dt = 100kg	1000 DM	dt = 100kg	1000 DM
PV	6385	39	64426	588
EU	104649	294	1625840	7372
FRANKR	790	13	432625	1770
ITAL	101172	234	842709	2833
OESTER	904	10	313913	2317
TUERK			49527	287
POLEN	360	4	45351	424
5309 19 00				
AND LEINENGEWEBE FLACHSANTEIL >85%				
	M2		M2	
EINF	220066*	2521*	4847855*	44925*
GEW DT	424		8643	
PV			9614	112
AUS LG			6478	36
EU	144149	1906	3879961	39914
FRANKR	1222	9	55592	476
NIEDL	274	9	607503	3454
ITAL	94755	1205	2467452	27472
G BRIT	22	1	31581	376
SPAN	7969	109	34766	413
OESTER	27969	294	403555	4383
BELGI	11580	271	265423	3117
SCHWZ	8025	90	132150	1562
TUERK	53054	429	69336	581
LITAU			23123	145
POLEN	2178	10	54424	365
TSCHE	2675	21	292214	1674
AUSF	103953*	1268*	4741747*	49200*
GEW DT	211		8741	
PV	16111	145	2294420	21228
EU	26601	432	775397	8912
FRANKR	5954	55	207057	2041
NIEDL	5292	74	138434	1442
ITAL	3730	82	39218	923
G BRIT	1662	52	26548	415
GRIECH	1790	24	38871	422
PORTUG	945	33	37377	584
SPAN	2508	25	23127	467
OESTER	1366	26	110067	869
BELGI	2156	36	123823	1289
TUERK	14128	185	115119	1171
LETTLD			146353	1209
LITAU	6027	55	58249	638
POLEN	6478	52	865314	8806
TSCHE	8246	51	104629	1092
SLOWAK	1185	14	170273	1657
UNGARN	2912	29	345711	3904
RUMAEN	1271	11	689879	6685
BULGAR	3520	40	59253	752
ALBAN			17239	159
UKRAIN			369547	3112
BELARS	1754	15	56016	477
RUSSLD			75276	554
SLOWEN	4206	53	137352	1982
KROAT	261	3	82842	1242
B HERZ			70378	860
JUGOSL	943	9	58467	595
MAZED	1843	19	153756	1313
MAROKK			41953	336
TUNES	4612	56	77997	893
S AFR	122	1	16774	142
USA	11586	109	66901	878
VIETN	1457	18	36923	414
CHINA			20457	239
REPKOR	1805	20	17076	177
AUSTRL			24062	239
5309 21 10				
LEINENGEWEBE FLACHSANTEIL <85% ROH				
	M2		M2	
EINF	108124*	265*	1071927*	3450*
GEW DT	224		2084	
AUS LG			15082	35
EU	68402	180	895504	2935
FRANKR	64703	180	443734	1196
ITAL	3534	18	208749	1173
OESTER	25	1	235007	488
TUERK			24092	106
AUSF	26527*	97*	266350*	1483*
GEW DT	48		523	
PV			39245	361
EU	24713	83	164313	664
ITAL	17642	38	74047	160
G BRIT	51	1	20694	97
OESTER	2992	10	41726	200
POLEN	715	5	28419	214
SLOWAK			12179	105
UKRAIN			12485	116
5309 21 90				
LEINENGEWEBE FLACHS <85% GEBLEICHT				
	M2		M2	
EINF	1239*	12*	971958*	2772*
GEW DT	3		1411	
EU	469	5	48630	321
ITAL			12371	116
SCHWZ	37	1	60963	447

Wichtigste Ursprungs- und Bestimmungs-Laender	SEPTEMBER 2000		JAN./SEP. 2000	
	dt = 100kg	1000 DM	dt = 100kg	1000 DM
LETTLD			559521	1267
BELARS			52307	260
RUSSLD			228064	384
AUSF	15717*	134*	926893*	3236*
GEW DT	40		1543	
PV	2830	62	49958	621
EU	11998	66	838528	2340
ITAL	201	2	561092	1216
SPAN			112876	284
OESTER	2890	14	123527	565
VIETN	3096	64	41043	557
5309 29 00				
AND LEINENGEWEBE FLACHSANTEIL <85%				
	M2		M2	
EINF	114489*	1266*	2620875*	27540*
GEW DT	253		5274	
LV			81	16
PV			18312	219
AUS LG	206	4	2252	33
EU	106567	1108	2361812	24831
FRANKR	2603	29	287362	2570
NIEDL	44	1	63896	284
ITAL	35965	483	1482300	17204
G BRIT	6479	134	41390	771
SPAN	34455	188	106257	720
OESTER	20317	234	285887	2583
BELGI	6704	39	72604	621
SCHWZ	4294	77	83849	1106
TSCHE	532	3	20677	135
JAPAN	984	23	69299	613
AUSF	84084*	790*	2936058*	29715*
GEW DT	173		6036	
EV	5900	47	5900	47
PV	28353	241	932880	9750
EU	18241	164	410617	4253
FRANKR	390	8	40082	600
NIEDL	1442	9	43522	325
ITAL	1505	22	32607	482
GRIECH			31364	340
PORTUG	1031	17	79031	861
OESTER	6053	23	127227	794
TUERK	4462	31	67298	509
LITAU			35976	311
POLEN	2453	27	741378	7710
TSCHE	2930	33	69738	713
SLOWAK	602	5	58459	748
UNGARN	3552	67	154422	1871
RUMAEN	12889	102	445825	4430
BULGAR	275	3	59136	526
UKRAIN	3972	50	51533	603
BELARS			22814	215
RUSSLD	257	3	21455	164
SLOWEN	87	1	155924	1647
KROAT	2002	19	95301	1217
JUGOSL	5759	40	54982	453
MAZED	1099	10	53346	465
MAROKK			31106	275
TUNES	79	1	185097	1563
USA	8026	80	58358	682
5310 10 10				
GEWEBE AUS JUTE <150CM BREIT ROH				
	M2		M2	
EINF	836233*	368*	8383696*	3307*
GEW DT	1821		16567	
EU	29308	99	850296	920
NIEDL	28787	98	567948	784
INDIEN	623437	197	6630415	2135
AUSF	425146*	312*	2471393*	1977*
GEW DT	858		3815	
PV			2767	7
EU	366116	200	1985426	1235
NIEDL	316723	150	1200778	656
OESTER	5369	7	400456	238
5310 10 90				
GEWEBE AUS JUTE >150CM BREIT ROH				
	M2		M2	
EINF	778719*	562*	10630342*	6753*
GEW DT	1936		25461	
EU	682378	495	8906801	6108
FRANKR			477343	311
NIEDL	525790	395	3670413	2714
G BRIT	156588	100	4739148	3038
INDIEN	96341	67	1710541	635
AUSF	473766*	357*	5902908*	5885*
GEW DT	1009		16535	
EU	472564	350	5864715	5714
NIEDL	405328	287	5502763	5318
DAENM	44171	41	195298	205

Wichtigste Ursprungs- und Bestimmungs-Laender	SEPTEMBER 2000		JAN./SEP. 2000	
	dt = 100kg	1000 DM	dt = 100kg	1000 DM
5310 90 00				
AND GEW A JUTE OD AND TEXTIL BASTF				
	M2		M2	
EINF	189907*	95*	488471*	342*
GEW DT	444		1246	
EU			5869	18
INDIEN	189907	95	450204	289
AUSF	15957*	47*	115714*	320*
GEW DT	44		342	
EU	15957	47	114299	308
5311 00 10				
GEWEBE AUS RAMIE				
	M2		M2	
EINF	20406*	97*	63044*	250*
GEW DT	25		79	
AUS LG			9243	36
EU			25516	78
REPKOR	20099	88	20409	90
AUSF	*	*	23806*	253*
GEW DT			40	
EU			3750	25
5311 00 90				
GEWEBE AUS PAPIERGARN				
	M2		M2	
EINF	138629*	550*	1395800*	7270*
GEW DT	933		12223	
AUS LG	8703	34	10333	41
EU	25611	77	242177	638
G BRIT	24120	56	193755	446
USA	4085	21	31087	207
MEXIKO	23051	273	470211	4441
BRASIL			147559	813
INDIEN	5316	24	212986	477
AUSF	41450*	308*	314075*	1757*
GEW DT	177		1989	
PV			2748	9
EU	9522	63	164217	772
FRANKR	4763	22	64221	321
TUERK	28675	220	88934	522

KAPITEL 54

SYNTHETISCHE ODER KUENSTLICHE FILAMENTE

Wichtigste Ursprungs- und Bestimmungs-Laender	SEPTEMBER 2000		JAN./SEP. 2000	
	dt = 100kg	1000 DM	dt = 100kg	1000 DM
5401 10 11				
NAEHGARN SOG CORE YARN NICHT EINZVKF				
	DT		DT	
EINF	639*	1796*	5133*	14735*
PV	121	397	681	2198
EU	503	1366	4325	12066
FRANKR	103	360	216	456
NIEDL	10	38	883	3937
ITAL	22	78	328	738
G BRIT	219	583	1876	4542
DAENM			30	143
GRIECH	15	36	82	204
SPAN	130	251	794	1566
BELGI	4	19	107	430
SCHWZ	1	6	18	134
SINGAP	121	397	682	2200
AUSF	1507*	6931*	15428*	64152*
PV	89	341	962	4947
EU	1162	4948	10369	41774
FRANKR	132	481	1143	3525
NIEDL	143	498	966	3417
ITAL	207	831	1983	7829
G BRIT	31	163	290	1457
DAENM	217	1279	1613	8802
GRIECH	36	150	193	861
PORTUG	38	164	794	3548
SPAN	67	219	986	2891
SCHWED	48	208	474	2268
FINNL	24	149	157	978
OESTER	96	368	690	2671
BELGI	123	438	1109	3816
NORWEG	11	31	170	524
SCHWZ	25	99	385	1593
TUERK	17	84	128	668
ESTLD	7	41	95	580
LITAU	21	32	148	448
POLEN	36	151	884	2250
TSCHE	103	491	610	2796
SLOWAK	20	111	163	878

Wichtigste Ursprungs- und Bestimmungs-Laender	SEPTEMBER 2000 dt = 100kg	SEPTEMBER 2000 1000 DM	JAN./SEP. 2000 dt = 100kg	JAN./SEP. 2000 1000 DM
UNGARN	16	82	224	1407
RUMAEN	23	96	438	2317
BULGAR	4	13	103	377
SLOWEN	6	26	113	481
KROAT	1	3	60	286
MAZED	7	40	63	410
TUNES	53	235	354	1994
USA	7	49	111	640
SINGAP	14	60	200	836
HONGK	14	58	170	700
AUSTRL	15	58	152	602
5401 10 19				
NAEHGARN SYNTHET FILAMENT N EINZELVK				
EINF	521*	1855*	10939*	28221*
PV			4	12
EU	541	1556	9161	24191
FRANKR	6	20	1054	1544
ITAL	43	140	863	2806
G BRIT	12	44	967	2680
IRLAND	413	1131	5810	15510
SPAN	7	44	215	710
OESTER	31	130	147	705
UNGARN	7	12	779	1969
S AFR	61	260	593	751
USA			83	340
AUSF	931*	3929*	11274*	48880*
PV	57	328	894	4767
EU	556	2496	6070	24888
FRANKR	43	208	423	1433
NIEDL	29	142	545	1966
ITAL	106	449	1164	4545
G BRIT	35	158	427	1849
DAENM	51	332	459	2959
PORTUG	66	279	988	3949
SPAN	92	323	789	2836
SCHWED	9	73	77	576
FINNL	4	32	48	389
OESTER	54	326	544	2359
BELGI	52	147	550	1745
SCHWZ	1	8	69	336
TUERK	4	18	138	488
POLEN	31	135	664	2252
TSCHE	79	76	280	1128
UNGARN	14	100	192	914
RUMAEN	26	90	251	1408
SLOWEN	3	24	184	852
KROAT	4	25	246	1287
MAROKK	1	5	78	342
TUNES	16	76	93	451
S AFR		3	97	525
USA	55	307	1094	5705
KANADA	3	18	308	2056
MEXIKO	2	11	48	247
KOLUMB	17	34	81	227
ARGENT			85	349
PAKIST			42	129
SINGAP	50	184	429	1512
HONGK	27	112	351	1449
5401 10 90				
NAEHGARN SYNTH FILAMENT EINZELVERK				
EINF	44*	229*	513*	1879*
PV			2	13
EU	8	33	195	760
G BRIT	1	3	52	186
DAENM			29	146
SCHWZ	16	155	39	305
USA	17	28	71	282
AUSF	697*	4104*	7198*	46547*
PV	114	694	1471	9444
EU	440	2266	3446	18868
FRANKR	12	93	164	1022
NIEDL	88	387	665	3452
ITAL	161	713	1264	5807
G BRIT	20	105	140	789
DAENM	64	445	451	3211
PORTUG	10	73	130	652
OESTER	45	220	320	1569
BELGI	25	126	184	1294
TUERK	4	15	92	583
POLEN	29	181	433	2913
TSCHE	5	42	174	1198
SLOWAK	20	115	151	891
UNGARN	13	88	155	978
RUMAEN	67	375	806	5279
BULGAR	8	38	82	424
UKRAIN	17	106	224	1436
RUSSLD	3	10	123	508
SLOWEN	7	56	163	1246
KROAT	4	46	111	1310
MAZED	2	9	47	294
TUNES	9	98	266	2598
USA	28	298	368	3768
KANADA	7	92	51	608
JAPAN	3	28	6	246
AUSTRL	3	23	92	628
5401 20 10				
NAEHGARN KUENSTL FILAMENT NI EINZELVK				
EINF	144*	812*	2666*	11048*
EU	143	808	2635	10980
ITAL			1508	5103
OESTER	143	805	1100	5749
AUSF	464*	3132*	4620*	30472*
EV	66	643	872	7478
PV			9	44
EU	177	1141	2000	12541
FRANKR	17	84	169	1133
ITAL	41	260	666	3193
G BRIT	34	248	330	2459
GRIECH	5	30	116	762
PORTUG	28	195	330	2305
SPAN	33	164	247	1502
TUERK	49	256	268	1560
TUNES	6	48	66	497
S AFR	2	14	53	360
USA	123	1062	1337	10660
KANADA	7	44	89	591
PERU	9	89	20	170
SINGAP	32	135	346	1348
5401 20 90				
NAEHGARN KUENSTL FILAMENT EINZELVK				
	KG		KG	
EINF	103*	3*	1390*	30*
AUSF	9253*	866*	98866*	7752*
PV	20	2	900	79
EU	2589	220	25514	2258
G BRIT	946	83	8277	795
TUERK	526	42	7911	634
RUMAEN	42	3	6076	330
USA	3598	395	26096	2821
5402 10 10				
GARN ARAMID-FILAMENT N EINZELVERKAUF				
	DT		DT	
EINF	1461*	5967*	27604*	102997*
EU	1427	5791	26975	102027
FRANKR	4	14	290	758
NIEDL	1219	5217	22987	89287
ITAL	2	5	147	351
G BRIT	199	541	1774	4837
GRIECH			61	246
SCHWED			349	1055
BELGI			1311	5209
TUERK			174	99
USA	10	58	48	294
JAPAN	24	118	93	520
AUSF	108288*	101962*	1030149*	872938*
EINSCHL. 5402 20 00, 42 00, 43 00, 49 10, 49 99, 52 00, 59 90, 62 00, 69 90				
EV	253	1229	10252	17336
PV	2824	1623	27409	14741
EU	74299	69100	735657	519638
FRANKR	7867	6817	77295	63057
NIEDL	7672	8329	71725	78533
ITAL	9896	10095	91909	77188
G BRIT	8372	8882	79978	52215
IRLAND	1455	1280	10212	8868
DAENM	14354	6982	123612	56274
GRIECH	520	1043	5090	10093
PORTUG	2899	2385	43064	26080
SPAN	4154	3846	104137	53685
SCHWED	1661	1133	12500	8852
FINNL	357	352	3860	2851
OESTER	3930	4879	26199	34698
BELGI	11003	6191	86070	46713
LUXEMB	159	85	1005	531
NORWEG	1415	1026	13003	7067
SCHWZ	1296	2663	11692	21151
MALTA	13	72	149	829
TUERK	3976	2699	35690	24035
ESTLD	72	171	758	1647
LETTLD	102	267	682	2144
LITAU	118	564	1182	4164
POLEN	2477	6072	23601	51659
TSCHE	7414	5224	62836	42775
SLOWAK	174	634	1646	5067
UNGARN	1526	2228	16508	22575
RUMAEN	530	1892	6086	18893
BULGAR	117	498	1556	5350
UKRAIN	132	466	1628	4988
BELARS	40	170	396	1375
MOLDAU	21	80	235	852
RUSSLD	191	718	1628	4998
SLOWEN	596	1204	4598	9865
KROAT	146	665	3082	7681
B HERZ	33	138	524	1690
JUGOSL	66	255	665	1654
MAZED	149	506	1603	4225
MAROKK	973	1014	7619	7756
TUNES	648	1279	4389	10039
AEGYPT	9	32	111	348
S AFR	700	556	4187	3616
USA	3307	4212	31843	32313
KANADA	91	284	842	1858
MEXIKO	32	211	266	1043
KOLUMB	146	105	1023	813
PERU	62	85	177	239
BRASIL	1695	833	15485	7342
CHILE	17	27	160	328
ARGENT	166	77	794	933
SYRIEN	9	45	1497	641
ISRAEL	980	647	4877	3874
SAUDIA	806	542	1127	808
A EMIR	1	31	66	345
INDIEN	134	172	4012	1859
SRILAN	13	64	102	411
THAIL	310	313	2630	3192
INDONE	26	45	218	322
SINGAP	963	850	6451	5799
CHINA	860	832	4373	4102
REPKOR	14	90	155	783
JAPAN	78	390	855	3499
TAIWAN	4	22	3681	2610
HONGK	421	816	3676	6112
AUSTRL	102	281	767	2255
NEUSEE	147	155	797	1172
N ERM	34	157	358	1407
5402 10 90				
GARN NYLON-FILAMENT NI EINZELVERKAUF				
EINF	16789*	14149*	142194*	109435*
EV			171	156
PV	228	86	485	314
AUS LG	4938	3985	37283	28676
EU	4113	3963	31553	30533
FRANKR	70	55	2025	1648
NIEDL	1286	1168	9484	8768
ITAL	348	343	4774	4924
G BRIT	2006	2146	11532	12204
DAENM	298	179	1082	588
PORTUG			154	127
SPAN			154	129
SCHWED			109	134
BELGI	105	72	2181	1963
SCHWZ	1656	1848	12168	11138
TUERK	3200	1889	36360	20902
TSCHE	228	56	763	449
SLOWAK	1638	1343	12374	8488
RUSSLD			215	99
S AFR	1	2	615	450
USA	1994	1817	9820	10507
KANADA	2694	2144	27768	20757
MEXIKO	341	351	2869	1405
BRASIL	402	377	1914	1213
THAIL			150	111
MALAYS			45	75
CHINA	368	235	4528	2421
REPKOR			207	76
JAPAN		1	222	411
AUSF	143094*	126502*	1291960*	1058257*
EINSCHL. 5402 41 00, 5403 10 00, 31 00, 32 00, 41 00, 5604 20 00				
EV	2946	3064	35040	30417
PV	212	168	11783	7249
EU	117028	102789	1036190	843091
FRANKR	19129	16891	193092	154059
NIEDL	5069	3483	48548	32001
ITAL	34005	35017	269725	257687
G BRIT	15015	12317	142228	113707
IRLAND	300	374	2890	3350
DAENM	319	379	3444	3713
GRIECH	270	297	3443	3375
PORTUG	7444	6833	57582	45455
SPAN	14721	11619	116724	89719
SCHWED	2532	2112	20528	16488
FINNL	2240	1600	11572	9137
OESTER	4964	4042	45192	34437
BELGI	2927	2281	32881	19971
LUXEMB	8093	5550	88341	59992
NORWEG	606	509	4473	3228
SCHWZ	1727	1708	16032	16369
TUERK	2947	4025	29940	38688
ESTLD	21	45	175	362
LETTLD	1	1	211	329
LITAU			415	788
POLEN	3592	2133	36640	23528
TSCHE	837	704	10575	8844
SLOWAK	107	83	427	546
UNGARN	433	361	3648	2690
SLOWEN	864	661	8437	4580
JUGOSL	952	675	8181	5434
MAZED	1	1	326	258
MAROKK	330	270	2275	1583
TUNES	84	68	414	337
AEGYPT			660	442
S AFR	365	292	5612	4171
USA	8591	8547	70010	62192
KANADA	2	1	1005	900
MEXIKO	32	30	179	226
BRASIL	91	193	575	1249
ARGENT	93	64	419	309
AFGHAN	149	66	722	291
PAKIST	133	76	4192	2192
INDIEN	492	214	5350	2402
INDONE	999	709	8554	5993
SINGAP			1350	1021
CHINA	30	151	5237	2113
REPKOR	4	8	2932	1815
JAPAN	805	530	8122	5919
TAIWAN	1619	1165	15194	11055
HONGK	12	31	3147	1161
AUSTRL	272	239	1341	1179
5402 20 00				
POLYESTERGARN NICHT EINZELVERKAUF				
EINF	28456*	13465*	196958*	94682*
EV	3271	1218	10552	3853
PV	685	220	714	238
AUS LG	3571	1338	8968	3355

Wichtigste Ursprungs- und Bestimmungs-Laender	SEPTEMBER 2000		JAN./SEP. 2000	
	dt = 100kg	1000 DM	dt = 100kg	1000 DM
EU	15503	7854	107648	56228
FRANKR	3636	1999	19413	11573
NIEDL	7640	3523	59875	27446
ITAL	1336	292	4164	822
G BRIT	10	21	223	432
IRLAND	226	386	2636	4372
DAENM	160	79	606	332
SPAN	2074	990	17709	8762
OESTER	446	360	1704	1373
BELGI	61	80	1232	878
LUXEMB			298	86
SCHWZ	2208	1257	20262	10606
TSCHE	686	220	746	323
UNGARN	490	336	6157	3614
RUMAEN	149	78	2287	1276
BELARS	3742	1571	13741	5479
S AFR	437	199	1539	701
USA	907	376	11134	4273
CHINA	218	85	1862	680
REPKOR	3396	1253	26476	10091
TAIWAN	561	208	1448	734
AUSFUHR UNTER 5402 10 10				
5402 31 00				
TEXTURIERT NYLONGARN <80TEX NI EINZVK				
EINF	1928*	2649*	21318*	28910*
AUS LG			263	208
EU	1479	1673	16123	19616
FRANKR	256	401	2096	2634
NIEDL		1	211	426
ITAL	916	867	6963	6082
SPAN	28	36	3623	5682
OESTER	269	363	2986	4206
SCHWZ	364	762	4266	7129
UNGARN	3	4	546	426
USA			96	366
ISRAEL	9	17	268	292
JAPAN	7	37	67	434
TAIWAN			160	216
AUSF	4861*	5569*	45404*	51443*
PV	119	117	1863	2001
EU	2947	3364	28506	31919
FRANKR	463	714	5450	7337
NIEDL	209	203	1217	1199
ITAL	659	748	4416	4993
G BRIT	1	5	2036	2079
IRLAND	364	297	2022	1508
DAENM	537	506	4725	4297
GRIECH	129	229	1662	2516
PORTUG	40	35	2436	2131
SPAN	116	154	1035	1469
OESTER	417	437	2958	3712
BELGI	20	34	452	557
SCHWZ	128	209	1011	1696
TUERK	166	40	3216	1617
POLEN	720	627	3686	3324
TSCHE	112	183	716	997
SLOWAK	31	52	243	392
UNGARN	179	136	364	393
BULGAR			222	241
SLOWEN	111	136	1041	1348
JUGOSL			189	186
MAROKK	26	38	284	258
USA	1	1	477	1294
KANADA	138	236	1243	2039
MEXIKO	43	111	106	262
ISRAEL	5	6	136	177
INDIEN	66	72	700	691
SRILAN	4	7	1676	1761
CHINA			76	86
HONGK	39	109	83	216
AUSTRL	64	64	520	582
5402 32 00				
TEXTURIERT NYLONGARN >80TEX NI EINZVK				
EINF	14205*	10848*	105143*	85334*
AUS LG			60	29
EU	13772	10420	100035	78850
FRANKR	218	192	4176	4194
NIEDL	4499	4100	34421	32008
ITAL	8570	5686	54668	37456
GRIECH	33	34	499	493
SPAN	95	94	1742	1763
FINNL			297	341
OESTER	221	186	1589	1188
BELGI	134	119	2426	1183
USA	137	278	3850	5722
AUSF	39922*	25174*	337980*	206999*
EV	6267	3381	48530	25755
EU	31072	20214	261189	165816
FRANKR	5007	2571	18698	9535
NIEDL	9649	6899	74801	48330
ITAL	261	229	3040	3686
G BRIT	4982	2675	58639	34009
IRLAND	219	133	442	271
DAENM	94	80	1684	1733
PORTUG	8	11	497	616
SPAN	78	71	814	766
OESTER	111	116	909	989
BELGI	10663	7426	101224	65796
SCHWZ	200	189	2264	2020
TUERK	336	151	3063	1500
ESTLD			936	356
POLEN	286	132	687	326
TSCHE	403	216	4901	2639
AEGYPT			3282	1365
S AFR	990	670	1397	910
USA	3946	2267	24920	13892
SAUDIA			166	86
CHINA	18	28	237	356
REPKOR	340	174	9219	4658
JAPAN	218	146	7327	4624
AUSTRL	2104	982	17693	8063
5402 33 00				
TEXTURIERTER POLYESTERGARN N EINZELVK				
EINF	21771*	15799*	202105*	154866*
PV			4	3
AUS LG	226	88	6600	2482
EU	15286	12308	137084	120082
FRANKR	132	221	4067	4373
NIEDL	80	71	1406	1396
ITAL	3696	2284	31765	23390
G BRIT	3947	2900	30860	25624
IRLAND	1206	596	14669	7351
DAENM	3422	4331	30680	38306
GRIECH	330	214	2336	1439
PORTUG	74	67	967	767
SPAN	1049	860	5974	5380
OESTER	23	34	140	197
BELGI	1293	705	4049	2179
LUXEMB	34	36	10116	9631
SCHWZ	513	373	7631	6353
TUERK	320	109	3592	1224
POLEN	128	46	1463	480
TSCHE	2766	1031	14609	4993
SLOWAK	467	152	1634	631
UNGARN	46	34	569	434
RUSSLD	2	1	132	116
USA	1060	921	17597	12001
INDIEN	219	86	6720	2964
VIETN	436	130	1080	317
REPKOR	34	28	3573	1866
JAPAN	277	506	2280	3602
TAIWAN	227	77	1846	712
AUSF	26123*	16380*	237710*	141184*
PV	2995	1394	18043	8639
EU	17883	10973	166695	98900
FRANKR	4072	2116	30939	16550
NIEDL	1310	746	13377	6890
ITAL	758	916	11357	11807
G BRIT	1917	1244	16446	10559
IRLAND	51	21	568	263
DAENM	719	420	3956	2423
GRIECH	400	244	3897	2242
PORTUG	97	114	936	1010
SPAN	1983	936	31362	12740
SCHWED	757	596	4660	4030
FINNL	399	266	4965	3131
OESTER	3822	2456	30469	19976
BELGI	1596	909	13843	7279
LIECHT	522	246	5016	2277
SCHWZ	420	289	3613	3102
TUERK	258	179	6336	2359
LETTLD			231	134
POLEN	3888	1799	24106	11170
TSCHE	296	307	2136	1831
SLOWAK			676	310
UNGARN	305	369	2511	1604
RUMAEN	129	86	2994	1764
RUSSLD	462	193	3329	1898
SLOWEN	16	10	362	214
MAZED			1059	443
TUNES	446	64	3636	1073
AEGYPT			429	141
USA	569	558	4908	5509
BRASIL	491	789	1613	2288
SYRIEN	103	17	2482	476
A EMIR			216	126
SINGAP	21	49	251	646
CHINA	48	79	48	79
AUSTRL	220	303	2166	3229
5402 39 10				
TEXTURIERT POLYPROPYLENGARN NI EVK				
EINF	3436*	1346*	34744*	13576*
EU	2178	950	17322	8373
FRANKR	1146	544	10652	5269
ITAL		1	458	260
BELGI	1032	406	5993	2733
POLEN	276	89	5942	1232
TSCHE	840	249	10213	3329
SLOWAK	70	63	677	446
AUSF	7963*	2292*	80528*	24607*
PV			187	80
EU	3364	971	21068	8016
FRANKR			306	106
NIEDL	1090	394	12477	4296
ITAL	781	199	2481	1221
DAENM	209	87	1799	669
PORTUG			266	396
BELGI	1284	321	3810	1179
POLEN	803	247	3676	1073
TSCHE	414	98	15216	3831
RUSSLD	124	46	2199	1276
USA			20966	6832
ISRAEL	120	28	1389	372
SAUDIA	3030	880	15209	4012
5402 39 90				
AND TEXTURIERT NYLONGARN NI EINZELVK				
EINF	*	*	176*	250*
TAIWAN			84	124
AUSF	*	*	164*	213*
PV			30	13
HONGK			90	129
5402 41 00				
NYLONGARN UNGEZW UNGEDR USW N EVK				
EINF	9294*	8011*	90655*	77302*
AUS LG	1261	804	16147	9222
EU	6729	6149	51203	49232
FRANKR	88	191	1222	1763
NIEDL			394	1158
ITAL	3030	3247	22504	22126
G BRIT	1	1	2911	3682
SPAN	1557	1043	12692	10210
OESTER	8	17	2660	2296
BELGI	2045	1650	8463	7866
LUXEMB			152	137
SCHWZ	5	7	390	1234
LETTLD			1046	376
POLEN	741	620	8511	6919
SLOWAK	547	360	7616	4559
RUMAEN			1238	935
USA	1267	839	16816	10527
ISRAEL			572	998
THAIL			229	169
MALAYS			1237	564
REPKOR			1446	860
JAPAN	5	36	193	654
TAIWAN			246	160
AUSFUHR UNTER 5402 10 90				
5402 42 00				
POLYGARN TVERSTR UNGEZW UNGEDR NI EVK				
EINF	8655*	3362*	72668*	26710*
AUS LG	17	16	129	63
EU	524	323	4574	2625
FRANKR	522	314	4204	2549
SCHWZ	8070	2986	65865	23304
TUERK			1578	336
AUSFUHR UNTER 5402 10 10				
5402 43 00				
POLYESTERGARN UNGEZW UNGEDR NI EVK				
EINF	5666*	3022*	51536*	29868*
PV	14	11	14	11
AUS LG			41	10
EU	2154	1341	24939	16401
FRANKR	304	232	7192	5413
NIEDL	86	12	946	214
ITAL	219	158	2803	2446
G BRIT	1473	898	10586	6214
PORTUG			264	214
SPAN	72	41	3020	1811
SCHWZ	1805	1098	15739	9212
TUERK	1601	452	3910	1094
USA			184	209
MALAYS			5268	1732
JAPAN	50	108	158	477
TAIWAN			687	464
AUSFUHR UNTER 5402 10 10				
5402 49 10				
ELASTOMERGARN UNGEZW UNGEDR USW N EVK				
EINF	1646*	5982*	13733*	50505*
AUS LG	227	784	888	3220
EU	883	3407	9006	34265
FRANKR	11	53	116	511
NIEDL	237	1081	1986	9424
ITAL	110	334	1753	4204
G BRIT	464	1746	4036	17434
GRIECH			16	83
OESTER	61	193	1069	2557
TSCHE			16	84
USA	327	1043	1980	6443
ISRAEL			165	605
SINGAP			19	89
REPKOR	408	1404	2109	7776
JAPAN	22	106	286	1140
AUSFUHR UNTER 5402 10 10				
5402 49 91				
POLYPROPYLENGARN UNGEZW UNGEDR N EVK				
EINF	1825*	824*	20187*	8453*
EU	1300	530	16098	7013

Wichtigste Ursprungs- und Bestimmungs-Laender	SEPTEMBER 2000		JAN./SEP. 2000	
	dt = 100kg	1000 DM	dt = 100kg	1000 DM
NIEDL	80	26	1735	681
ITAL	816	239	4248	2207
G BRIT	41	21	312	163
SPAN	11	5	4970	1828
BELGI	591	320	4314	1935
TSCHE	307	114	3179	1044
AUSF	556*	239*	7088*	2914*
PV			592	234
EU	302	122	3927	1576
G BRIT	65	25	1251	488
TSCHE	7	4	703	280
RUMAEN	139	62	1155	496
5402 49 99				
AND SYNTH GARN UNGEZW UNGEDR NI EVK				
EINF	2823*	7036*	20441*	51490*
EU	18	164	376	2206
NIEDL	18	154	183	1220
OESTER		10	61	479
BELGI			34	373
SCHWZ	59	50	437	513
USA	19	4303	151	30707
JAPAN	2712	2480	19463	17996
AUSFUHR UNTER 5402 10 10				
5402 51 00				
NYLONGARN UNGEZWIRNT >50DRE NI EVK				
EINF	826*	1186*	5642*	8584*
EU	129	230	2170	2956
FRANKR	14	27	185	331
ITAL	70	114	1102	1590
BELGI	45	89	551	771
SCHWZ	400	745	2775	5154
TUERK	197	142	398	259
AUSF	686*	715*	6130*	7523*
EU	686	713	5853	7153
FRANKR	91	134	1479	1961
NIEDL	480	358	3263	3194
G BRIT	6	79	97	573
DAENM	55	52	548	497
SPAN	51	84	385	421
SCHWZ			58	191
TUERK			171	110
5402 52 00				
POLYESTERGARN UNGEZWIRNT >50DRE N EVK				
EINF	1594*	1207*	15254*	13497*
AUS LG			1	1
EU	1554	1167	14738	13054
FRANKR	143	188	2844	3741
NIEDL	237	131	761	400
ITAL	122	124	5275	4891
G BRIT	81	55	611	368
IRLAND	675	458	4755	3246
SPAN	296	211	463	370
SCHWZ	1	11	165	308
AUSFUHR UNTER 5402 10 10				
5402 59 10				
POLYPROPYLENGARN UNGEZW >50DRE NI EVK				
EINF	361*	198*	7206*	3057*
EU	339	187	6031	2624
ITAL	144	98	1618	739
SPAN	93	42	3280	1407
TSCHE			517	189
AUSF	84*	46*	1430*	697*
EU	80	43	1244	596
BELGI	20	5	576	226
5402 59 90				
AND SYNTH GARN UNGEZW >50DRE NI EVK				
EINF	51*	649*	823*	6363*
EU	38	592	492	5841
NIEDL	16	210	273	2728
OESTER	22	382	206	3038
SLOWAK			166	83
JAPAN	10	49	140	442
AUSFUHR UNTER 5402 10 10				
5402 61 00				
NYLONGARN GEZWIRNT NI EINZELVERKAUF				
EINF	2130*	1837*	23257*	19653*
PV			708	514
EU	2088	1739	21701	17739
FRANKR	105	251	508	1113
NIEDL	6	4	195	241

Wichtigste Ursprungs- und Bestimmungs-Laender	SEPTEMBER 2000		JAN./SEP. 2000	
	dt = 100kg	1000 DM	dt = 100kg	1000 DM
ITAL	1976	1475	20361	15553
DAENM			308	365
FINNL			103	123
SCHWZ	23	73	71	498
TSCHE			1154	553
USA			123	239
AUSF	327*	608*	2380*	4457*
EU	229	463	1744	3263
FRANKR	62	184	539	1261
NIEDL	27	38	96	197
ITAL	66	82	644	844
RUSSLD			13	110
AUSTRL	96	141	496	803
5402 62 00				
POLYESTERGARN GEZWIRNT NI EINZELVERK				
EINF	1982*	3943*	22514*	39132*
PV	766	1549	7035	13658
AUS LG			2	3
EU	841	1592	11886	19404
FRANKR	147	232	1793	2885
ITAL	83	130	1493	1523
G BRIT	536	1131	5122	9314
IRLAND			1896	3233
SPAN	56	61	1314	2105
BELGI	9	38	198	293
SCHWZ	61	70	504	610
TUERK			294	667
TSCHE	8	30	263	711
UNGARN	238	528	1552	3412
VIETN			669	197
SINGAP	765	1549	6961	13604
JAPAN	11	34	148	384
AUSFUHR UNTER 5402 10 10				
5402 69 10				
POLYPROPYLENGARN GEZWIRNT NI EINZELVK				
EINF	773*	417*	3796*	2807*
EU	442	246	2313	1590
NIEDL			350	265
ITAL	442	246	1898	1055
G BRIT			55	245
SCHWZ	69	67	1200	1093
TSCHE	262	105	264	114
AUSF	109*	110*	826*	817*
PV	25	20	187	149
EU	20	24	140	192
5402 69 90				
AND SYNTHET GARN GEZWIRNT NI EINZELVK				
EINF	81*	120*	344*	764*
EU	50	25	50	25
SCHWZ	21	59	152	337
AUSFUHR UNTER 5402 10 10				
5403 10 00				
VISKOSEGARN HOCHFEST NICHT EINZELVERK				
EINF	2018*	1784*	32029*	28359*
PV			253	276
EU	1949	1762	31674	28010
FRANKR	1095	1022	22465	20078
NIEDL	804	592	7071	6103
ITAL			938	797
OESTER	50	48	1200	1032
TSCHE	69	22	322	298
AUSFUHR UNTER 5402 10 90				
5403 20 10				
TEXTUR CELLULOSEACETATGARN NI EINZVK				
EINF	*	*	8*	11*
AUSF	*	*	*	*
5403 20 90				
AND TEXTURIERTE GARNE <67TEX NI EVK				
EINF	*	*	130*	116*
AUSF	*	*	12*	24*
5403 31 00				
UNGEZW VISKOSEGARN <120DREHG/M N EVKF				
EINF	5969*	4674*	77521*	76108*
AUS LG			38	30
EU	774	820	40881	48372
FRANKR	17	20	505	686

Wichtigste Ursprungs- und Bestimmungs-Laender	SEPTEMBER 2000		JAN./SEP. 2000	
	dt = 100kg	1000 DM	dt = 100kg	1000 DM
NIEDL	6	17	32654	38773
ITAL	42	50	1821	2016
GRIECH	160	120	1707	1503
PORTUG			334	184
SPAN			158	140
OESTER	301	231	1328	1435
BELGI	248	382	2357	3608
TUERK			200	538
POLEN	4258	3217	32573	24804
UKRAIN	111	86	322	225
BELARS	800	510	2902	1700
INDIEN			244	159
CHINA			124	109
AUSFUHR UNTER 5402 10 90				
5403 32 00				
UNGEZW VISKOSEGARN >120DREHG/M N EVKF				
EINF	774*	1611*	6870*	11559*
EU	605	1292	5386	10658
FRANKR	452	798	3277	6131
ITAL	153	494	1917	4285
TSCHE	126	89	1076	562
AUSFUHR UNTER 5402 10 90				
5403 33 10				
UNGEZW CELLUACETGARN <250DREH/M N EVK				
EINF	4194*	3736*	61585*	54539*
EU	1641	1682	22863	23959
FRANKR			855	1673
ITAL	781	781	9403	9533
G BRIT	671	630	1988	1857
SPAN	149	214	3990	4892
BELGI	40	57	6589	5957
LITAU	2553	2054	38716	30575
AUSF	858*	714*	36429*	28883*
PV	17	21	25	32
EU	802	652	36341	28567
FRANKR			4705	3575
ITAL	802	652	29238	22984
SPAN			2390	2006
5403 33 90				
AND CELLULOSEACETATGARN UNGEZW N EVKF				
EINF	9*	12*	2346*	3589*
EU	9	12	2329	3567
FRANKR	9	12	172	277
ITAL			984	1484
DAENM			945	1471
SPAN			226	329
AUSF	*	*	169*	180*
PV			169	180
POLEN			169	180
5403 39 00				
AND GARN KUENSTL FILAM UNGEZWI NI EVK				
EINF	2*	5*	1492*	2209*
EU	2	5	979	2038
ITAL	2	5	979	2038
AUSF	273*	620*	984*	2203*
EU	273	620	984	2195
PORTUG	273	620	984	2195
5403 41 00				
VISKOSEGARN GEZWIRNT NI EINZELVERKAUF				
EINF	635*	2505*	3731*	11505*
EV			90	466
LV	131	762	223	1266
PV	15	15	121	117
AUS LG			50	38
EU	453	1610	2791	8587
FRANKR	10	30	822	2369
NIEDL			87	155
ITAL	425	1568	1763	5966
CHINA	10	18	160	227
REPKOR	11	33	121	366
JAPAN	138	796	322	1775
AUSFUHR UNTER 5402 10 90				
5403 42 00				
CELLULOSEACETATGARN GEZWIRNT NI EVK				
EINF	4*	21*	365*	361*
AUS LG			181	134
EU	4	21	15	59
LITAU			168	167
MALAYS			181	134

Wichtigste Ursprungs- und Bestimmungs-Laender	SEPTEMBER 2000		JAN./SEP. 2000	
	dt = 100kg	1000 DM	dt = 100kg	1000 DM
AUSF	*	*	*	*
5403 49 00				
AND GARN KUENSTL FILAM GEZWIRNT N EVK				
EINF	*	*	33*	69*
AUSF	*	*	120*	359*
5404 10 10				
ELASTOMERE >67DTEX <1MM DURCHM NI EVK				
EINF	1396*	5287*	12230*	50581*
EU	1347	5105	10908	46424
NIEDL	320	1424	2556	12186
G BRIT	1007	3629	8241	33845
USA	49	182	738	2613
ISRAEL			447	1238
JAPAN			110	207
AUSF	2635*	8391*	25219*	77122*
EV	654	1995	6595	18325
5404 10 90				
SYNTH MONOFIL>67DTEX<1MM DURCHM N EVK				
EINF	4781*	5554*	40533*	56802*
PV	83	443	1132	5725
EU	2007	2064	20022	20458
FRANKR	117	141	1076	1055
NIEDL	200	494	3877	6202
ITAL	638	633	4942	5110
G BRIT	312	261	2663	3110
DAENM	263	122	2035	839
PORTUG	342	358	910	1080
SPAN	67	43	765	606
OESTER	11	6	653	317
BELGI	57	6	3079	2107
SCHWZ	306	569	2744	5651
POLEN	944	507	5800	8894
TSCHE	899	395	5816	2815
UNGARN	198	60	2018	524
BELARS	83	443	1132	5725
USA	199	1014	1945	8227
JAPAN	74	435	904	4146
AUSF	8903*	15032*	75392*	129654*
PV	225	398	4091	9132
EU	7018	9847	51900	70771
FRANKR	1429	2528	7568	14527
NIEDL	694	640	6637	6626
ITAL	607	919	4557	5527
G BRIT	669	936	4461	6090
IRLAND	137	221	642	885
DAENM	18	33	228	378
GRIECH	4	20	215	2201
PORTUG	50	81	337	398
SPAN	571	542	5259	6460
SCHWED	1276	1874	8098	11741
FINNL	563	862	4254	5240
OESTER	595	751	3153	3593
BELGI	305	341	4953	5502
LUXEMB	100	99	1528	1603
NORWEG	11	76	93	448
SCHWZ	357	543	3534	5192
TUERK	11	21	1297	997
POLEN	257	400	4470	7238
TSCHE	99	152	1400	2226
SLOWAK	34	151	302	1109
UNGARN	61	71	748	920
BULGAR	2	10	136	374
RUSSLD	3	22	163	553
JUGOSL	15	345	189	4183
USA	206	461	3768	10368
KANADA	148	208	919	1153
MEXIKO			11	105
KOLUMB			76	249
BRASIL	17	23	161	396
IRAN	62	1459	211	5890
ISRAEL	29	36	402	345
SAUDIA	11	291	374	9406
INDIEN	84	87	301	406
THAIL			25	310
MALAYS			76	144
SINGAP		1	77	89
CHINA	6	89	6	89
REPKOR	6	14	137	202
JAPAN			55	599
HONGK	7	18	1246	229
AUSTRL	315	406	2098	3172
5404 90 11				
POLYPROPYLENZIERSTREIF <5MM BR NI EVK				
EINF	706*	574*	4650*	3271*
EU	353	315	3158	2510
FRANKR	239	252	2269	1956
ITAL	110	60	871	534
TSCHE	353	259	1468	737
AUSF	295*	378*	1900*	2215*
EU	116	256	551	1087
FRANKR	5	14	68	161
G BRIT	50	89	139	300
TSCHE	162	107	1162	699
USA			152	370

Wichtigste Ursprungs- und Bestimmungs-Laender	SEPTEMBER 2000		JAN./SEP. 2000	
	dt = 100kg	1000 DM	dt = 100kg	1000 DM
5404 90 19				
AND POLYPROPYLENSTREIF <5MM BR NI EVK				
EINF	1283*	653*	14412*	7656*
AUS LG	7	4	56	27
EU	833	462	11110	5455
NIEDL	30	28	489	399
ITAL	251	95	754	388
G BRIT	477	288	4692	3047
OESTER	67	42	533	240
BELGI			4578	1343
SCHWZ	404	175	2342	1114
USA	7	6	299	871
AUSF	577*	307*	5708*	2780*
EU	106	118	1130	1003
NIEDL	26	10	279	192
BELGI	50	40	381	302
SCHWZ	152	63	1062	445
UNGARN	176	66	1436	374
USA	138	53	1226	486
5404 90 90				
STREIF SYNTH SPINNMASSE <5MM BR N EVK				
EINF	53*	480*	1046*	5653*
EU			422	341
OESTER			397	267
USA	29	416	417	5720
JAPAN	23	59	180	496
AUSF	282*	327*	3945*	9451*
PV			4	7
EU	276	178	3827	7309
FRANKR			83	1792
NIEDL	250	122	2535	1478
ITAL	1	20	144	788
G BRIT		1	69	1879
GRIECH			658	348
SPAN			22	477
SCHWZ			25	471
TUERK			25	90
SLOWEN	1	27	7	229
USA			6	195
A EMIR	2	82	3	97
MYAN			16	771
5405 00 00				
KUENSTL MONOFIL>67TEX<1MMDURCHM N EVK				
EINF	88*	630*	1459*	9019*
AUS LG	7	23	140	271
EU	10	51	39	212
NIEDL	4	21	33	178
JAPAN	75	558	1414	8782
AUSF	73*	225*	422*	1388*
EU	63	191	344	1051
NIEDL	27	103	75	277
5406 10 00				
GARNE A SYNTHET FILAMENTEN NI EVK				
	KG		KG	
EINF	597*	11*	72217*	1078*
PV			12	2
EU	10	1	1118	52
SCHWZ	150	4	49755	655
BRASIL			6956	91
AUSF	3544*	236*	26382*	940*
EU	2854	195	19267	521
NIEDL	679	80	3157	135
OESTER	1431	85	3214	121
5406 20 00				
GARNE A KUENSTL FILAMENTEN NI EVK				
	KG		KG	
EINF	302*	17*	7272*	338*
EU	302	17	3500	238
AUSF	516*	37*	5116*	269*
EU	496	35	561	44
5407 10 00				
GEWEBE A NYLON/POLYAMID/-ESTERGARN				
	M2		M2	
EINF	4142658*	6675*	29857317*	63258*
GEW DT	7790		61616	
EV			600	10
PV			2481770	7458

Wichtigste Ursprungs- und Bestimmungs-Laender	SEPTEMBER 2000		JAN./SEP. 2000	
	dt = 100kg	1000 DM	dt = 100kg	1000 DM
AUS LG	1012	11	30130	258
EU	798204	2344	12522454	32601
FRANKR	162349	214	3478289	5823
NIEDL	56244	906	607817	7321
ITAL	189888	472	2184556	6228
G BRIT	342128	524	5607090	9088
IRLAND			101013	639
SPAN	1047	6	94300	270
SCHWED	625	3	6014	111
OESTER	2861	28	85785	772
BELGI	31746	166	260880	1101
NORWEG			86837	98
SCHWZ	14041	41	385728	1757
TUERK	44971	186	844766	1795
TSCHE	3222269	3702	15070560	22886
UNGARN			60547	121
S AFR			35835	220
USA	10325	117	130271	1312
INDONE			153086	182
CHINA	3174	33	75151	139
REPKOR	6498	15	84635	354
JAPAN	5486	120	69263	776
TAIWAN	1969	10	169935	445
AUSF	6028687*	19395*	40534092*	153476*
GEW DT	10932		74846	
PV	69332	885	1375074	7970
EU	1898916	6890	14829211	61979
FRANKR	28885	143	631206	1924
NIEDL	564083	1755	5657266	23861
ITAL	67739	264	715571	4437
G BRIT	170928	1358	2191909	13771
IRLAND	140	1	14929	185
DAENM	35663	100	379328	1097
PORTUG	13821	40	47787	506
SPAN	631903	2056	2496845	7410
SCHWED	77176	312	600073	2065
FINNL	193929	492	775510	2878
OESTER	37140	169	393733	1623
BELGI	76024	195	888073	1971
SCHWZ	1697084	3901	10755427	30853
TUERK	25146	148	158582	795
POLEN	1226154	4410	6517920	25117
TSCHE	664076	2228	3810455	12420
RUMAEN	1721	17	318600	2352
UKRAIN	3416	19	32874	200
MOLDAU			79144	97
RUSSLD	14619	49	57658	403
SLOWEN	74392	96	440986	1350
KROAT			44777	152
MAZED			202790	439
TUNES	20700	235	170346	1630
S AFR	1567	11	107226	1068
USA	147183	518	899332	5367
BARBAD			20142	180
BRASIL			111774	602
ISRAEL	81154	174	527432	1724
SRILAN	22958	180	85983	816
MALAYS			67858	329
CHINA	1190	20	150461	689
REPKOR	26780	106	186306	872
JAPAN	8835	55	74942	608
HONGK			78710	426
AUSTRL	33525	117	146198	972
NEUSEE	31029	104	46484	259
PALAU			66760	161
5407 20 11				
GEW A POLYETHYL/PROPYLSTREIF<3M BR				
	M2		M2	
EINF	3605047*	1976*	26336354*	14704*
GEW DT	4256		35769	
AUS LG			278719	54
EU	2324406	1455	16612351	10014
NIEDL	32386	28	724447	433
G BRIT			1161863	549
GRIECH	332127	283	2924501	1591
SPAN	1506521	972	9101253	5309
BELGI	441782	190	2485368	931
TUERK	395046	177	1271836	740
POLEN	285333	76	2563222	865
TSCHE	203033	56	1772553	814
UNGARN	103043	37	787007	265
BRASIL	132587	63	1562465	694
ISRAEL	53410	48	708713	576
THAIL	23140	35	369047	443
AUSF	1672144*	2147*	14077919*	18948*
GEW DT	3204		26474	
PV	602832	533	5372854	5479
EU	358192	268	3095052	3405
FRANKR	39895	37	681224	778
NIEDL	38882	42	903040	911
ITAL			123706	279
G BRIT	25229	60	109194	307
SPAN			127352	284
BELGI	4139	15	634898	367
TUERK	15360	81	105528	399
ESTLD	35952	32	581921	467
LITAU	229819	223	229819	223
POLEN	775108	771	7657214	7421
B HERZ			100163	205
S AFR	13202	18	61784	190
USA	50764	275	685467	3046
KANADA	35708	104	228245	743
MEXIKO	10066	39	158146	488
VENEZU	10657	107	45980	448
INDONE	3960	40	37623	188
HONGK	35925	28	175546	212

Wichtigste Ursprungs- und Bestimmungs-Laender	SEPTEMBER 2000		JAN./SEP. 2000	
	dt = 100kg	1000 DM	dt = 100kg	1000 DM
5407 20 19				
GEW A POLYETHYL/PROPYLSTREIF>3M BR				
	M2		M2	
EINF	16093301*	5587*	117047262*	43711*
GEW DT	12633		98672	
EU	3478174	1461	31765619	15550
FRANKR			316726	251
NIEDL	656099	316	5737188	3499
ITAL	27256	33	1244849	812
G BRIT	971787	407	9865288	4473
GRIECH			1264188	751
BELGI	1823032	725	13242127	5623
TUERK	240	3	802318	411
UNGARN	12349394	4027	78829361	26046
USA	198030	53	4148508	1215
AUSF	18098413*	5725*	183642669*	63499*
GEW DT	16263		171460	
EU	17487783	5154	179298694	58716
FRANKR	519095	213	11679205	4987
NIEDL	2326038	753	30587461	11433
ITAL	37134	16	2815535	1812
G BRIT	1966017	584	25203652	7658
IRLAND	1157779	344	9430773	2795
DAENM	673341	278	6940718	3167
GRIECH	118474	46	1492252	585
SPAN	154924	76	2617983	1283
OESTER	18276	7	749109	429
BELGI	10516705	2837	87495876	24389
SCHWZ	258320	235	1978234	1825
LETTLD			42675	79
TSCHE	51212	43	231540	215
RUSSLD			92000	155
SLOWEN			30337	122
MAZED			426015	669
AEGYPT	15500	33	93600	197
TAIWAN			280077	483
AUSTRL	94415	77	482111	317
5407 20 90				
AND GEWEBE A SYNTH FILAMENTSTREIF				
	M2		M2	
EINF	*	*	5539*	45*
GEW DT			14	
AUSF	*	*	11832*	96*
GEW DT			23	
PV			1287	9
EU			4764	33
5407 30 00				
GEWEBE I SINNE D ANM 9 ABSCHN XI				
	M2		M2	
EINF	*	*	23106*	27*
GEW DT			14	
AUSF	972673*	610*	6713266*	4111*
GEW DT	345		2497	
EU	635893	349	5805633	2484
FRANKR	327955	85	1850475	533
ITAL	68528	84	1377686	925
DAENM	319410	110	1441791	493
SCHWZ	57139	110	556496	1040
TSCHE	73385	138	224816	340
5407 41 00				
GEW >85% NYLON/POLYAMID ROH/GEBL				
	M2		M2	
EINF	323078*	1057*	2146857*	8469*
GEW DT	327		2349	
EV	811	12	9818	90
AUS LG			2726	21
EU	217612	836	1469861	6908
FRANKR	149021	344	560480	1149
NIEDL			278954	955
ITAL	26628	67	167058	761
G BRIT	25623	381	207447	3421
OESTER	11914	33	164948	392
USA	1855	41	33369	271
JAPAN	79619	156	506877	984
AUSF	396253*	1388*	2940466*	9926*
GEW DT	355		2649	
PV			2357	20
EU	222237	822	2056931	7043
FRANKR	29443	81	710565	1649
ITAL	61118	144	585154	1514
G BRIT	11443	87	139118	937
DAENM	68708	231	71691	268
PORTUG	6843	100	91364	1079
SPAN	35406	89	245319	714
BELGI	3702	53	72558	349
SCHWZ	6065	20	86217	290
TUERK			69402	178
POLEN	19301	64	132465	559
TUNES	4550	17	86054	279
USA	30743	93	79160	260
ISRAEL	5070	17	49231	145
INDIEN	46439	150	142350	414
MALAYS	26665	87	34614	120
5407 42 00				
GEWEBE>85% NYLON/POLYAMID GEFAERBT				
	M2		M2	
EINF	614355*	3035*	8060669*	42728*
GEW DT	729		9884	
PV			5555	55
AUS LG			12571	17
EU	296129	1879	5768910	33809
FRANKR	47749	290	630955	3631
NIEDL	12575	73	189170	947
ITAL	152710	941	2804724	20794
G BRIT	11383	82	225509	923
IRLAND			138726	616
SPAN	23733	173	573079	2516
SCHWED	1430	12	63280	343
OESTER	17160	215	125461	967
BELGI	28435	87	800008	2869
SCHWZ	91380	618	491565	3747
TUERK	166	1	375221	829
TSCHE	175631	210	812124	860
USA	384	3	33182	396
CHINA	420	1	87624	183
JAPAN	16220	178	160896	1600
TAIWAN	19984	82	162074	804
AUSF	496393*	3773*	5800484*	41255*
GEW DT	707		7800	
PV	181172	1063	2908801	14446
EU	52811	638	875543	10881
FRANKR	14528	195	185790	1578
NIEDL	2459	69	49882	1157
ITAL	5784	52	114182	1146
G BRIT	3821	36	106725	1024
PORTUG	3729	78	190489	3833
OESTER	1305	16	88504	787
BELGI	6523	99	47967	464
TUERK	108686	985	272502	1842
LETTLD	2576	17	53862	193
LITAU	1900	16	66320	287
POLEN	89745	813	1264411	9702
TSCHE	6529	54	252431	1607
SLOWAK	4162	29	37400	338
UNGARN	20279	82	296968	1823
RUMAEN	24788	233	683108	3843
BULGAR			108215	627
UKRAIN			135951	632
MOLDAU	7260	36	110351	263
RUSSLD	13666	53	249072	621
SLOWEN	5920	72	180939	2201
KROAT	1253	7	116695	1286
B HERZ	1046	4	42702	330
JUGOSL	2942	14	82445	252
MAROKK	26819	83	63780	185
TUNES	100297	511	400677	1933
INDIEN	2913	26	143004	910
HONGK			28661	178
5407 43 00				
GEW >85% NYLON/POLYAMID BUNTGEWEBT				
	M2		M2	
EINF	7464*	78*	221058*	1597*
GEW DT	10		287	
AUS LG			6901	23
EU	5314	55	179721	1269
ITAL	5114	46	137503	990
BELGI			29008	143
TAIWAN	2113	21	20582	140
AUSF	6316*	91*	71715*	875*
GEW DT	11		140	
PV			22262	235
EU			4369	34
POLEN	5506	80	20810	257
RUMAEN			16234	177
5407 44 00				
GEWEBE>85% NYLON/POLYAMID BEDRUCKT				
	M2		M2	
EINF	151788*	227*	2959082*	6959*
GEW DT	136		3413	
EU	145787	186	2801936	6195
ITAL	1389	15	28722	344
BELGI	143514	164	2704063	5572
JAPAN			88030	384
AUSF	124135*	575*	1253376*	9925*
GEW DT	96		1755	
PV	6310	13	72050	1113
EU	91802	379	529869	3455
FRANKR	14702	52	71312	526
ITAL	52974	191	260611	1132
G BRIT	7322	55	71223	332
BELGI	5411	22	27133	879
POLEN	15942	103	459939	3009
TSCHE	175	3	9459	244
SLOWEN	115	2	22978	930
TUNES	3713	16	49702	899
HONGK	1727	12	16938	243
5407 51 00				
GEW >85% TEXTUR POLYESTER ROH/GEBL				
	M2		M2	
EINF	980087*	1923*	7486433*	13914*
GEW DT	1173		7906	
AUS LG	68753	88	571832	680
EU	583657	1214	4555820	10055
FRANKR	292219	593	1840710	4100
ITAL	31883	110	1064176	2450
PORTUG			192453	314
SPAN	115622	273	748807	1650
OESTER	57385	120	431475	954
BELGI	27563	54	279110	430
SCHWZ	1839	18	66050	324
TSCHE	45356	60	433663	398
SLOWAK	56816	22	222278	195
UNGARN			34328	95
MALAYS	172090	105	767715	443
JAPAN	66828	343	382328	1371
TAIWAN	22686	91	97816	290
AUSF	700582*	1364*	7918458*	13947*
GEW DT	792		9555	
PV	5421	22	223608	865
EU	575097	977	6520839	9227
FRANKR	34388	84	934836	1453
NIEDL	81906	248	775845	2207
ITAL	45491	82	714112	1185
G BRIT	315945	403	3209113	2991
SCHWED	33794	52	238403	351
OESTER	6167	7	65337	168
BELGI	2187	6	408744	506
SCHWZ	51623	114	407722	987
RUMAEN	36902	74	494371	1706
BULGAR			35816	137
5407 52 00				
GEW >85% TEXTUR POLYESTER GEFAERBT				
	M2		M2	
EINF	4468554*	14898*	43711191*	133131*
GEW DT	6458		63419	
EV	10715	43	30162	125
PV	2155	20	48289	176
AUS LG	168815	306	827824	1461
EU	1812265	6935	18513407	63084
FRANKR	408157	1201	5761981	16430
NIEDL	79756	399	934617	3467
ITAL	305291	1428	2960231	14632
G BRIT	690129	2887	5510292	18187
SPAN	172937	504	1800956	6061
FINNL	4020	21	100389	542
OESTER	3497	16	54762	284
BELGI	145066	465	1341876	3244
SCHWZ	24663	205	110121	1327
TUERK	14676	26	292081	926
POLEN	25242	86	84878	318
TSCHE	581698	410	7632678	6171
SLOWAK			376819	815
SLOWEN	10456	9	196623	167
USA	22192	100	281342	1231
THAIL	446423	1153	2908027	7241
VIETN	771	2	60484	79
INDONE	238480	583	1948154	3159
MALAYS	86956	98	1899029	2726
PHILIP			270059	378
CHINA	316457	506	2570554	4582
DV KOR			78957	215
REPKOR	196491	1000	1306540	5647
JAPAN	386201	3319	3568358	28167
TAIWAN	61066	292	1199821	5278
SALOM	240793	163	240793	163
AUSF	3804390*	12071*	35668934*	117023*
GEW DT	5642		54148	
PV	1454352	6031	15144682	55696
EU	1461856	2755	11970083	26531
FRANKR	37010	146	1321607	2832
NIEDL	28123	149	461324	2602
ITAL	990195	790	3433711	5032
G BRIT	207941	407	4476460	4546
DAENM	23718	166	204977	1305
GRIECH	17729	67	294144	1343
PORTUG	26438	187	269979	2383
SPAN	5554	16	60332	309
SCHWED	23755	102	186272	598
FINNL	36012	181	205672	1023
OESTER	61526	516	486584	3702
BELGI	3512	26	557350	750
SCHWZ	6812	45	170948	940
TUERK	38295	319	336623	1540
ESTLD			71631	375
LETTLD	19068	67	273502	1456
LITAU	54282	277	556469	2014
POLEN	150213	776	2492229	13203
TSCHE	154575	791	779899	4243
SLOWAK	14345	91	359211	1485
UNGARN	50746	532	386362	3470
RUMAEN	359246	1210	2811571	12442
BULGAR	127858	393	2020600	6951
UKRAIN	272175	794	3441463	8863
BELARS	64874	163	122234	364

Wichtigste Ursprungs- und Bestimmungs-Laender	SEPTEMBER 2000		JAN./SEP. 2000	
	dt = 100kg	1000 DM	dt = 100kg	1000 DM
MOLDAU	2201	12	24877	173
RUSSLD	167462	449	918605	2843
SLOWEN	281	5	132615	1463
KROAT	4706	25	142344	932
B HERZ	118961	932	641918	2523
JUGOSL	145965	361	1238658	2640
MAZED	32090	94	538636	1750
MAROKK	198062	612	2239223	7122
TUNES	304144	1153	3693128	12045
S AFR	2738	32	51392	467
A EMIR			61337	133
5407 53 00				
GEWEBE>85% TEXT POLYEST BUNTGEWEBT				
	M2		M2	
EINF	827770*	3320*	4166322*	23893*
GEW DT	1151		7816	
EU	447124	2961	3720830	21580
FRANKR	280832	1866	1315687	8931
ITAL	146788	870	1951019	9129
PORTUG			28270	226
SPAN	5620	57	120893	1139
OESTER	5453	45	83694	773
BELGI	4916	67	137192	902
SCHWZ	19223	175	126536	1361
POLEN	15003	43	70292	214
CHINA	13985	22	137458	255
JAPAN	3335	30	32791	174
AUSF	430695*	3434*	5712765*	48873*
GEW DT	749		10215	
PV	83210	296	1007235	3562
EU	108954	1116	2386045	25965
FRANKR	3876	68	159398	2059
NIEDL	7955	113	404872	4503
ITAL	4813	56	212500	2418
G BRIT	11311	101	267097	2918
IRLAND	2978	45	58526	793
DAENM	18713	132	226964	1616
GRIECH	1650	10	58540	793
PORTUG	8710	76	118142	1388
SPAN	2963	45	96924	1314
SCHWED	4412	43	176360	1991
FINNL	5092	47	59030	602
OESTER	34407	345	458983	4336
BELGI	1904	27	87469	1205
SCHWZ	14589	107	108950	851
TUERK	42080	427	294797	2789
POLEN	29496	222	336456	2473
TSCHE	29439	229	512542	3586
SLOWAK	8863	74	63229	500
UNGARN	26421	212	94538	814
RUMAEN	6916	65	58372	398
BULGAR	2734	11	93297	380
UKRAIN	61708	151	472169	1340
MAZED	1058	8	76871	380
MAROKK	9158	47	111034	479
S AFR	8102	79	72983	669
USA	14174	152	142786	1565
KANADA	2476	16	27860	267
MEXIKO	6983	79	28572	366
IRAN			19992	181
PHILIP			33044	280
JAPAN	1285	10	73550	508
AUSTRL	9973	113	104768	1130
NEUSEE	7804	68	72949	709
5407 54 00				
GEWEBE >85% TEXT POLYEST BEDRUCKT				
	M2		M2	
EINF	283313*	1150*	3612391*	16174*
GEW DT	360		4767	
PV			4374	8
AUS LG	6266	7	442798	510
EU	205444	833	2171961	10653
NIEDL	83165	124	613727	2943
ITAL	24445	225	483133	3073
G BRIT	35628	184	77845	423
SPAN	53682	284	861605	3540
BELGI	4652	18	59854	280
TUERK	7395	28	187665	695
INDONE	16999	75	598771	941
REPKOR	17803	80	346441	1778
JAPAN	3062	38	161400	1522
AUSF	1556600*	3811*	15615742*	40120*
GEW DT	1321		13472	
PV	200072	685	1542871	6992
EU	761673	1907	6346974	17461
FRANKR	35817	69	302476	824
NIEDL	34450	125	322034	1121
ITAL	154820	321	1810448	3700
G BRIT	35438	80	367959	1235
DAENM	26946	135	230850	1094
GRIECH	18238	45	87094	272
PORTUG	10945	27	217140	663
SPAN	116500	239	639483	1251
SCHWED	10803	49	97174	399
FINNL	21573	90	158962	792
OESTER	283313	591	1981223	4952
BELGI	7993	59	118715	1012
SCHWZ	2976	11	71283	326
TUERK	120750	275	813949	2004
LITAU	7119	21	126484	355
POLEN	25785	96	628978	3254
SLOWAK	6398	30	126315	522
UNGARN	8833	24	82169	444

Wichtigste Ursprungs- und Bestimmungs-Laender	SEPTEMBER 2000		JAN./SEP. 2000	
	dt = 100kg	1000 DM	dt = 100kg	1000 DM
RUMAEN	96355	201	873336	2946
BULGAR	3012	20	82285	437
RUSSLD	161615	473	261332	1004
SLOWEN	3484	11	84022	457
KROAT	12523	35	142313	602
B HERZ	17326	44	86082	410
MAROKK			92049	465
TUNES	5370	24	95014	498
USA	182329	243	2664110	3336
KANADA	6129	12	764044	970
ISRAEL	13541	31	208383	463
CHINA			299060	371
REPKOR	8737	15	408760	432
HONGK	25244	86	812426	884
AUSTRL	1013	14	194549	418
5407 61 10				
GEW >85% N TEXTUR POLYEST ROH/GEBL				
	M2		M2	
EINF	1582120*	3412*	18818678*	33392*
GEW DT	1583		18783	
AUS LG	483329	812	4727480	5564
EU	478027	1152	7080499	15978
NIEDL	4614	25	398928	1469
ITAL	461316	1084	4168673	9871
PORTUG			2253319	3780
SPAN			62288	220
BELGI	360	1	60081	148
SCHWZ	31235	160	326728	1411
TUERK	380613	665	4217681	5952
LITAU	26211	38	461884	190
TSCHE	25216	32	467354	585
THAIL	30735	279	38094	301
INDONE			400063	718
MALAYS			560281	496
CHINA	459061	634	4027276	4411
REPKOR	129584	377	737877	2053
JAPAN	11444	50	159113	574
TAIWAN	8097	6	91378	260
AUSF	550263*	2144*	4271233*	13807*
GEW DT	673		4859	
PV	4480	32	38782	245
EU	292470	1246	2432007	5765
FRANKR	10084	90	316090	858
NIEDL	183369	856	647173	2524
ITAL	31740	126	415985	1167
G BRIT	19024	47	736768	1363
BELGI	2726	9	116860	291
SCHWZ	17323	39	283571	588
POLEN	53792	171	364975	1145
RUMAEN	22533	44	268914	739
TUNES	17964	112	168688	800
USA	32637	164	263622	1746
BARBAD			32104	207
HONGK	11634	77	52616	309
AUSTRL			37493	315
5407 61 30				
GEW >85% N TEXTUR POLYEST GEFAERBT				
	M2		M2	
EINF	3836391*	18284*	31561184*	148439*
GEW DT	5243		44043	
PV			9515	93
AUS LG	849234	1270	2588190	4229
EU	896746	4647	10928487	50384
FRANKR	407935	1508	2661791	12469
NIEDL	31219	224	802960	2252
ITAL	235921	2077	4186449	34996
G BRIT	55994	191	490110	1661
SPAN	32549	216	570443	3799
SCHWED	100	1	9691	131
BELGI	131532	419	2061058	4824
SCHWZ	49025	350	461590	2635
TUERK	40862	121	1283099	2182
TSCHE			130942	147
PAKIST	79492	122	1154970	1828
THAIL	35805	240	494291	2059
INDONE			261070	492
CHINA	1042624	2331	5899565	11989
REPKOR	656216	2258	3862729	15118
JAPAN	532622	5695	3958108	37505
TAIWAN	443347	2432	2929392	13489
AUSF	1541995*	10206*	19494005*	100195*
GEW DT	2252		24841	
PV	569955	4242	8218283	41491
EU	493399	2513	6373301	29111
FRANKR	24729	232	381224	4035
NIEDL	64167	234	837193	3602
ITAL	38526	322	951660	5012
G BRIT	24046	138	1061876	2449
DAENM	10173	58	32706	249
GRIECH	82580	218	527465	1644
PORTUG	87791	454	405183	3262
SPAN	94370	284	1263439	4397
FINNL	15482	159	72438	704
OESTER	29384	284	326238	2054
BELGI	19546	115	450924	1398
SCHWZ	23063	145	138353	839
TUERK	11248	62	307674	1497
LETTLD	15281	110	162436	896
LITAU	3036	18	191501	1551
POLEN	182310	1649	2217085	17088
TSCHE	33749	294	325477	2236
SLOWAK	19764	159	195061	1558

Wichtigste Ursprungs- und Bestimmungs-Laender	SEPTEMBER 2000		JAN./SEP. 2000	
	dt = 100kg	1000 DM	dt = 100kg	1000 DM
UNGARN	56802	520	415699	3548
RUMAEN	180289	1329	1613055	11552
BULGAR	45698	265	410592	2180
ALBAN	8974	53	170406	950
UKRAIN	37225	341	1381337	2441
BELARS	54213	151	782588	2055
MOLDAU	86339	259	344344	1035
RUSSLD	44144	267	590429	2370
SLOWEN	26822	383	278885	3565
KROAT	36513	284	1482826	3904
B HERZ	97	1	55951	376
MAZED	16130	102	257447	1455
MAROKK	21556	124	383509	2086
TUNES	80305	563	824248	4213
USA	2574	14	27396	242
ISRAEL	9467	25	22679	120
VIETN	310	2	36919	296
SINGAP	28030	396	92413	1312
HONGK	5885	48	101569	435
5407 61 50				
GEW >85% N TEXT POLYEST BUNTGEWEBT				
	M2		M2	
EINF	88348*	595*	937823*	5980*
GEW DT	104		1065	
AUS LG			18074	81
EU	28074	221	528074	3844
ITAL	21518	177	372339	3278
BELGI	30	2	99074	223
TUERK	28699	143	167711	694
JAPAN	9106	92	65622	620
AUSF	25393*	240*	452101*	4078*
GEW DT	37		681	
PV	4444	19	128458	982
EU	6376	105	115667	1649
POLEN	5863	47	88499	753
RUMAEN			30644	237
UKRAIN	468	4	55576	430
5407 61 90				
GEW >85% N TEXT POLYESTER BEDRUCKT				
	M2		M2	
EINF	574283*	2178*	6115600*	23503*
GEW DT	466		6160	
PV			900	7
AUS LG			111231	196
EU	199528	1078	3257485	16015
FRANKR	1152	24	105637	818
NIEDL	25552	192	327039	2541
ITAL	102712	579	1958975	9617
G BRIT	7273	65	45605	539
PORTUG			22729	134
SPAN	43108	193	452626	1654
SCHWED			20384	132
BELGI	19731	25	320698	355
SCHWZ	45466	244	242975	1342
TUERK	128910	290	752979	1517
PAKIST	80365	101	1026060	1508
VIETN			104872	254
INDONE	10909	71	196948	519
CHINA	1411	2	131465	303
REPKOR	82590	319	266129	1238
JAPAN			41375	447
AUSF	731101*	3469*	6881533*	35257*
GEW DT	738		6896	
PV	112720	873	1290569	9311
EU	428445	1767	3761439	16912
FRANKR	37880	208	332795	2166
NIEDL	49444	164	734083	2936
ITAL	51355	168	525720	1697
G BRIT	120740	559	1077093	4913
DAENM	22050	90	357518	1043
PORTUG	40957	131	75628	392
SPAN	1382	10	63837	404
OESTER	85161	303	304550	1690
BELGI	10953	83	194071	1061
SCHWZ	1580	12	77842	350
LETTLD	7652	53	41611	297
POLEN	70902	516	878320	5933
TSCHE	51280	117	198548	644
UNGARN	7892	40	132729	822
RUMAEN	83855	423	985637	4479
ALBAN			13079	137
UKRAIN	2747	9	56702	311
MOLDAU	25084	167	65717	410
RUSSLD	20123	125	64781	408
SLOWEN	4296	68	38312	420
KROAT			153354	1645
MAZED	9209	38	81655	464
MAROKK	3210	21	88478	563
TUNES	3594	30	91864	617
5407 69 10				
AND GEW>85% POLYESTERFIL ROH/GEBL				
	M2		M2	
EINF	2569244*	1265*	33717438*	17780*
GEW DT	1670		23642	
PV	2434281	1070	29403155	12852

Wichtigste Ursprungs- und Bestimmungs-Laender	SEPTEMBER 2000		JAN./SEP. 2000	
	dt = 100kg	1000 DM	dt = 100kg	1000 DM
EU	80548	99	3571733	3592
FRANKR	80548	99	3357478	3159
ITAL			203326	411
TUERK	32379	81	500749	809
POLEN	2434281	1070	25826499	11529
INDIEN			3576656	1323
CHINA			108057	301
AUSF	213370*	519*	2021207*	4725*
GEW DT	205		1996	
PV			17541	174
EU	140271	327	1498540	3182
NIEDL	77985	180	525232	1058
ITAL			161915	367
G BRIT	27779	70	268259	574
FINNL	26260	52	328292	670
SCHWZ	50553	148	265358	802
KROAT			24007	145

5407 69 90

AND GEWEBE >85% POLYESTER-FILAMENT

	M2		M2	
EINF	434412*	1971*	2836786*	11051*
GEW DT	589		3363	
EV	168	4	168	4
PV			62376	96
EU	162169	351	1663916	4174
FRANKR	8168	29	234748	979
ITAL	36985	169	339915	1729
BELGI	114741	142	1005824	1199
TUERK	12394	57	189911	896
INDIEN	33776	124	37124	139
THAIL	42053	337	42053	337
CHINA			81176	247
REPKOR	114940	649	442148	2673
JAPAN	4091	54	105147	1278
TAIWAN	53803	347	103929	619
AUSF	1740551*	3551*	14373278*	28294*
GEW DT	1363		10993	
PV	717714	1649	7250476	13377
EU	653616	1118	4799144	9886
FRANKR	78686	91	634689	1282
NIEDL	7379	14	346139	971
ITAL	36230	191	307839	706
G BRIT	307522	328	1682589	2039
DAENM	90143	234	550627	1184
PORTUG	26517	46	332116	829
SPAN	757	8	47102	318
SCHWED	15446	22	242847	355
FINNL	67774	86	353067	729
OESTER	9987	41	123750	452
BELGI	2559	14	141505	743
SCHWZ	9587	22	93603	330
TUERK	41382	123	536904	1334
LITAU	45331	71	419493	472
POLEN	185015	458	870125	2886
SLOWAK			56685	234
UNGARN	7976	18	97976	403
RUMAEN	339286	879	2973152	5290
BULGAR	4066	15	257147	480
UKRAIN	54751	110	1209711	1907
MOLDAU	72529	76	614755	890
RUSSLD	41860	54	608515	803
B HERZ	17704	50	203519	415
JUGOSL	8648	10	137421	189
MAZED	73697	134	248624	351
MAROKK	37556	76	216102	367
TUNES	72932	119	254327	497
USA			114007	137

5407 71 00

GEWEBE>85% SYNTH FILAMENT ROH/GEBL

	M2		M2	
EINF	62630*	188*	883677*	2894*
GEW DT	80		1614	
AUS LG			21620	56
EU	20125	73	478049	1569
FRANKR	1920	6	274415	728
G BRIT			49982	351
TUERK	1257	10	58797	234
USA			85407	501
JAPAN			64394	218
AUSF	55132*	489*	684380*	5538*
GEW DT	141		1556	
PV	2340	15	62658	305
EU	33091	346	410238	3860
FRANKR	5319	69	77926	718
G BRIT	2811	24	58232	625
SCHWED	1402	11	9212	126
FINNL	5561	120	49368	757
BELGI	17339	118	158561	1403
TUERK	1456	7	31138	154
CHINA	3294	31	27782	263

5407 72 00

GEWEBE>85% SYNTH FILAMENT GEFAERBT

	M2		M2	
EINF	335733*	1407*	5249895*	18987*
GEW DT	480		8094	
PV			25047	129
AUS LG	2208	6	30237	114
EU	106721	451	2354129	7426
FRANKR	47359	206	437816	2104
ITAL	17848	147	332866	3171
SPAN	615	5	1411835	1803
SCHWZ	10059	175	50822	952
TSCHE	79970	180	955463	1736
INDONE	40495	108	470371	1615
CHINA	13631	26	137912	532
REPKOR	20028	101	572445	2525
JAPAN	22997	193	343533	2441
TAIWAN	26100	141	245846	1255
AUSF	1143320*	3833*	14441770*	46324*
GEW DT	1297		15816	
PV	728355	2598	9878447	28519
EU	11901	57	775054	3431
NIEDL	101	2	142951	338
ITAL	5000	50	122199	1080
FINNL			49484	372
OESTER	1223	10	162226	627
BELGI	186	2	17947	122
SCHWZ	39773	59	302116	595
MALTA	5249	87	10955	172
TUERK	11370	89	320349	1018
LETTLD	6381	25	66305	280
LITAU	51078	160	249977	790
POLEN	128407	720	1852722	8870
TSCHE	8011	107	146928	1033
SLOWAK	44957	385	418185	3861
UNGARN	16067	111	156333	1555
RUMAEN	140972	579	2421636	7012
BULGAR	67316	151	400996	1303
UKRAIN	188293	266	2901377	3955
BELARS	13590	17	135879	410
MOLDAU	3485	22	192341	516
RUSSLD	94883	252	545589	1312
SLOWEN	11758	89	123729	1130
KROAT	5972	27	91755	784
B HERZ	10630	14	338111	881
JUGOSL	32194	52	273683	450
MAZED	26137	95	434989	1033
MAROKK	94291	111	778264	1001
TUNES	101209	222	1134383	3743
HONGK	5979	53	55781	413

5407 73 00

GEWEBE >85% SYNTH FILAM BUNTGEWEBT

	M2		M2	
EINF	161004*	298*	779923*	2155*
GEW DT	208		1063	
EU	150418	248	636666	1548
ITAL	12233	19	87498	317
BELGI	131872	185	520300	975
TUERK	3695	22	27697	174
AUSF	190690*	1523*	1050889*	8821*
GEW DT	289		1552	
PV	30981	278	311873	2692
EU	2458	21	39519	336
TUERK	44995	461	69888	696
POLEN	37455	247	286691	2082
TSCHE	29810	194	137052	919
UNGARN	5538	68	37880	439
BULGAR	9313	79	76299	521
SLOWEN	4011	39	22325	261
SIMBAB			8416	92
THAIL	12085	105	23149	198
VIETN	10325	132	123406	1321
AUSTRL	5164	50	30392	323
NEUSEE	2333	26	30988	332

5407 74 00

GEWEBE >85% SYNTH FILAM BEDRUCKT

	M2		M2	
EINF	23499*	117*	298817*	1419*
GEW DT	28		364	
PV			516	5
EU	13738	57	76216	676
NIEDL	5611	5	42494	387
ITAL	2010	19	11457	127
TUERK	5433	34	137590	333
JAPAN			57200	260
AUSF	348197*	1009*	3118094*	9859*
GEW DT	272		2564	
PV	33161	212	244119	1516
EU	4538	27	40769	348
SCHWZ	290602	566	2351620	5508
LETTLD			24781	169
POLEN	8497	44	227099	1050
TSCHE	1575	8	67783	409
RUMAEN	17042	141	65727	383
BULGAR	13750	70	62947	298
TUNES			20035	154
USA			91053	507

5407 81 00

GEW<85%SYNTH FILAM/BWGEM ROH/GEBL

	M2		M2	
EINF	166686*	377*	2001051*	4474*
GEW DT	235		3165	
AUS LG	44487	77	62483	107
EU	104047	243	1657424	3634
FRANKR	4682	8	643412	1342
ITAL	27491	95	192767	695
PORTUG			42951	98
SPAN			222704	617
OESTER	33730	86	108756	266
BELGI	38103	53	446112	585
CHINA	44487	77	67644	125
AUSF	118055*	246*	2818779*	5260*
GEW DT	145		4019	
PV			19739	71
EU	54885	148	2330850	5279
FRANKR	22812	71	1332694	2934
NIEDL	3342	15	303889	996
ITAL	2593	6	407738	786
BELGI	106	2	191224	257
TUERK			42878	109
POLEN	58751	89	268351	470

5407 82 00

GEW<85%SYNTH FILAM BWGEM GEFAERBT

	M2		M2	
EINF	462639*	1566*	3730399*	22433*
GEW DT	686		6504	
PV			4539	67
AUS LG			285	2
EU	287342	1147	2835314	19253
FRANKR	11875	100	600711	3025
NIEDL	176804	222	421161	582
ITAL	43800	629	1180052	13004
DAENM	21018	97	240747	1096
SPAN	8548	54	126679	521
OESTER	448	5	22838	184
BELGI	3260	14	168378	572
SCHWZ	1501	10	56006	827
TUERK	193	2	83292	335
TSCHE	13285	34	146876	322
SLOWAK	32518	124	122021	449
PAKIST	108556	89	278727	248
CHINA			66576	130
JAPAN	7245	90	11578	154
TAIWAN			20327	81
AUSF	311391*	2244*	3072656*	21129*
GEW DT	548		5519	
PV	49670	359	629152	5081
EU	30814	227	272873	2702
NIEDL	3035	19	52819	463
ITAL	2631	21	40461	303
PORTUG	1890	20	37011	851
TUERK	3092	14	123865	658
LITAU	245	1	65057	458
POLEN	128673	924	1150258	6475
TSCHE	21726	187	140543	1126
SLOWAK	862	5	32742	355
UNGARN	4883	61	91796	944
RUMAEN	45639	427	376091	3254
BULGAR	2431	13	60506	227
UKRAIN	9985	43	92214	449
SLOWEN	1313	17	47729	488
KROAT	178	1	54068	733
MAZED	12933	36	65238	274
MAROKK	4535	25	37111	239
TUNES	30484	189	239006	1339

5407 83 00

GEW <85% SYNTH FILAM BWGEM BUNTGEW

	M2		M2	
EINF	95359*	706*	1276955*	8695*
GEW DT	276		3575	
AUS LG	595	12	5377	96
EU	60789	444	1041699	6821
FRANKR	202	2	36914	299
ITAL	15154	129	345528	2850
SPAN	195	1	65072	340
BELGI	44797	304	571836	3131
SCHWZ	1270	57	34924	706
LITAU	24094	138	133278	725
AUSF	98128*	701*	1128801*	8088*
GEW DT	188		2112	
PV	12046	57	94318	695
EU	44196	361	518581	3914
NIEDL	28226	210	299309	2003
ITAL	293	8	35029	263
OESTER	5739	49	44075	442
BELGI	2327	23	31915	324
LITAU			18635	245
POLEN	42951	271	366732	2236
SLOWEN			52802	358

Wichtigste Ursprungs- und Bestimmungs-Laender	SEPTEMBER 2000 dt = 100kg	SEPTEMBER 2000 1000 DM	JAN./SEP. 2000 dt = 100kg	JAN./SEP. 2000 1000 DM
5407 84 00				
GEW<85% SYNTH FILAM BWGEM BEDRUCKT				
	M2		M2	
EINF	61574*	343*	1819300*	7655*
GEW DT	98		2723	
AUS LG			11368	16
EU	55487	277	1594469	6567
FRANKR	227	2	87335	294
ITAL	5541	73	403534	1949
SPAN	45647	167	993623	3630
BELGI	2509	14	60601	367
SCHWZ	5674	63	74116	764
AUSF	78528*	408*	1127209*	5205*
GEW DT	128		1673	
PV			19236	150
EU	53029	313	537294	3073
FRANKR	117	1	43642	262
NIEDL	11466	99	104749	599
G BRIT	12561	65	130772	697
OESTER	11821	87	114701	807
POLEN			286802	502
RUSSLD	11172	37	76114	421
JAPAN	13150	54	107113	586
5407 91 00				
AND GEW <85% SYNTH FILAM ROH/GEBL				
	M2		M2	
EINF	224601*	487*	1563003*	3300*
GEW DT	230		1707	
AUS LG			228461	184
EU	135335	338	941987	2309
FRANKR	40108	113	339665	762
ITAL	47415	133	294362	789
SPAN	14040	34	224557	634
TUERK	87690	131	386648	620
CHINA			94155	130
AUSF	47045*	162*	478431*	2169*
GEW DT	59		752	
PV			26702	105
EU	37164	106	283776	1233
DAENM	2723	14	94432	498
OESTER	6618	25	69178	304
5407 92 00				
AND GEW <85% SYNTH FILAM GEFAERBT				
	M2		M2	
EINF	229615*	1668*	3828927*	24399*
GEW DT	379		6896	
PV	5625	15	10191	80
AUS LG	524	7	3786	50
EU	142450	828	2567494	16327
FRANKR	14981	94	1569055	7196
ITAL	94130	618	850687	7889
SPAN	18140	44	71817	543
BELGI	4608	28	54499	418
SCHWZ	23149	345	93868	1508
TUERK	2086	4	119424	832
CHINA			90887	258
REPKOR			78021	539
JAPAN	17116	264	198400	2481
TAIWAN	29499	158	560449	1980
AUSF	308048*	1979*	3735697*	25085*
GEW DT	564		6787	
PV	83075	526	1558138	10302
EU	64101	434	535411	3357
NIEDL	3488	29	59290	419
ITAL	3621	44	77926	532
G BRIT	25058	176	40193	284
DAENM	1395	11	82010	517
GRIECH	2726	8	12136	144
PORTUG	668	12	33989	360
SPAN	7290	14	128446	272
OESTER	10065	78	40654	313
SCHWZ	4039	28	42199	348
TUERK	12377	54	119974	460
LETTLD	1303	8	35873	352
LITAU	1940	11	46957	383
POLEN	76153	506	810910	5963
TSCHE	17077	166	141072	1099
SLOWAK	14103	92	111931	765
UNGARN	16179	156	164422	1458
RUMAEN	28620	185	382926	2811
BULGAR	444	6	162922	996
UKRAIN	4939	17	266518	1146
RUSSLD	174	1	40724	285
SLOWEN	9417	56	66843	712
KROAT	625	4	48838	450
B HERZ			62118	295
MAROKK	31807	74	195316	755
TUNES	10846	55	274801	1813
AEGYPT	1061	7	20619	179
USA	481	3	18801	288
INDIEN			6208	79
SINGAP	214	1	29769	199

Wichtigste Ursprungs- und Bestimmungs-Laender	SEPTEMBER 2000 dt = 100kg	SEPTEMBER 2000 1000 DM	JAN./SEP. 2000 dt = 100kg	JAN./SEP. 2000 1000 DM
5407 93 00				
AND GEWEBE<85% SYNTH FILAM BUNTGEW				
	M2		M2	
EINF	255395*	1663*	2350087*	17941*
GEW DT	358		4325	
EU	135332	1163	1881787	14830
FRANKR	15534	118	224607	1333
ITAL	60222	585	728298	7874
PORTUG			19467	108
OESTER	18608	265	165206	2492
BELGI	39668	182	726556	3133
SCHWZ	13999	247	130427	1677
TUERK	4160	24	48901	285
INDIEN	75296	165	118992	246
REPKOR	11004	48	56620	357
AUSF	140590*	1079*	1522020*	12823*
GEW DT	267		3014	
PV	12120	60	537847	4002
EU	64780	553	520861	5107
NIEDL	10407	93	132411	1167
ITAL	2218	36	29918	473
G BRIT	12365	64	52271	424
PORTUG	253	3	22505	313
OESTER	15581	164	160844	1579
LETTLD			14261	124
LITAU	6208	20	71957	406
POLEN	28093	170	264779	1977
UNGARN			35672	354
RUMAEN	110	15	85099	757
BULGAR			39572	239
UKRAIN	2028	7	134415	914
MOLDAU			15952	123
SLOWEN			14138	233
MAROKK			31628	262
TUNES	9856	79	21336	170
5407 94 00				
GEWEBE <85% SYNTH FILAM BEDRUCKT				
	M2		M2	
EINF	142034*	691*	1204809*	4728*
GEW DT	114		1162	
PV			570	4
EU	56979	481	344068	3082
ITAL	55149	466	253107	2600
TUERK	54083	135	428956	1036
PAKIST	23838	22	400579	346
AUSF	36260*	250*	465459*	3128*
GEW DT	53		762	
PV	4496	44	95750	733
EU	2819	27	123674	950
NIEDL	149	2	30557	250
POLEN	12054	42	110590	495
RUMAEN	5635	30	52324	348
UKRAIN			30400	82
5408 10 00				
GEWEBE A HOCHFESTEN VISKOSE-GARNEN				
	M2		M2	
EINF	65298*	97*	1399259*	4783*
GEW DT	68		4544	
AUS LG	16981	26	188310	208
EU			752277	3381
FRANKR			581728	3110
BELGI			64178	219
SLOWAK			211637	604
CHINA	49286	60	333842	421
AUSF	32122*	113*	1992084*	4894*
GEW DT	42		1688	
PV	14492	43	1621230	3522
EU			5851	41
SCHWZ			64212	140
LETTLD			99800	284
UKRAIN	4156	11	101154	296
SLOWEN	5902	23	110441	498
MAZED			1305356	2487
MAROKK			29091	174
TUNES			35844	168
5408 21 00				
GEWEBE >85% KUENSTL FILAM ROH/GEBL				
	M2		M2	
EINF	3189133*	5584*	37483125*	60642*
GEW DT	2983		34952	
EV			1246352	1873
LV	121543	494	582698	2022
PV	7656	7	2661626	1285
AUS LG	535220	772	5257841	7255
EU	734528	1270	9157726	19098
ITAL	640452	1080	5039958	9829
PORTUG			3113909	7739
SPAN	93803	186	789923	1604

Wichtigste Ursprungs- und Bestimmungs-Laender	SEPTEMBER 2000 dt = 100kg	SEPTEMBER 2000 1000 DM	JAN./SEP. 2000 dt = 100kg	JAN./SEP. 2000 1000 DM
TUERK	1236225	2106	9258565	12662
LITAU			145071	211
POLEN	7556	7	173443	163
USA	259325	764	3027330	5214
INDONE	67116	120	2423431	3984
CHINA	287073	360	5471227	8128
REPKOR	588976	926	6591605	10467
JAPAN			143800	522
AUSF	1051263*	2415*	7058798*	16908*
GEW DT	916		6346	
PV			109066	445
EU	924936	2043	5453139	13113
FRANKR	23793	75	775725	1476
NIEDL	60593	164	297720	804
ITAL	368774	636	1864409	3284
G BRIT	133634	328	525828	1596
PORTUG	63510	86	68224	99
SPAN	95093	200	549140	1339
OESTER	172225	541	1289548	4338
SCHWZ	7399	27	165660	587
TUERK	19712	53	566900	926
UNGARN	13832	27	236304	502
USA	82820	231	230816	636
5408 22 10				
GEW>85%KUE FILAM135-155CM/LEINB GF				
	M2		M2	
EINF	731202*	1912*	4806776*	14566*
GEW DT	613		4257	
PV	535	6	10373	34
AUS LG			5194	12
EU	644225	1720	3684847	12048
FRANKR	184092	347	322673	768
ITAL	334695	1014	2550279	9065
SPAN	26881	47	179081	530
OESTER	37891	131	161604	500
BELGI	51658	161	398714	990
SCHWZ	3637	14	51408	185
TSCHE	45557	85	342585	509
USA			132714	328
REPKOR	1220	13	310541	486
JAPAN			81089	583
AUSF	3918568*	11196*	44287351*	130336*
GEW DT	3232		36998	
EV			26179	69
LV	172409	468	768111	2321
PV	1294929	3608	12954633	38877
EU	1516901	4221	15300908	44132
FRANKR	77921	260	360027	1063
NIEDL	61649	191	1404588	3925
ITAL	16449	50	426337	886
G BRIT	250071	742	4118827	13731
DAENM	65734	150	604704	1412
GRIECH	23573	61	717108	1586
PORTUG	110352	299	1445178	4035
SPAN	745361	1992	4218894	11437
SCHWED	16554	48	404278	1028
FINNL	65353	189	522538	1600
OESTER	61099	174	750701	2324
BELGI	22490	64	311878	1049
MALTA	26145	74	250734	755
TUERK	144615	428	2702353	8395
LETTLD	22400	85	331836	964
LITAU	127496	398	1307105	4096
POLEN	329069	898	4795963	12632
TSCHE	53360	169	1000543	3240
SLOWAK	35353	78	563021	1410
UNGARN	135828	410	1490220	4625
RUMAEN	466683	1217	4739797	13375
BULGAR	100984	271	940675	2646
UKRAIN	121669	295	1107679	3025
RUSSLD	9379	21	172144	513
SLOWEN	86662	349	1629886	5512
KROAT	225450	652	2163675	7261
B HERZ	82100	238	624693	1884
JUGOSL	26559	49	149574	386
MAZED	1423	4	301788	786
MAROKK	62420	253	698262	2039
TUNES	72340	153	614974	1240
USA	82890	285	580548	2394
KANADA	126126	389	1836225	5547
ISRAEL	34225	94	322209	869
JORDAN	19524	69	127794	373
SINGAP	2349	6	60127	143
HONGK			80770	277
5408 22 90				
AND GEWEBE >85%KUENSTL FILAM GEF				
	M2		M2	
EINF	498040*	2369*	4552797*	19539*
GEW DT	534		4837	
PV	3891	16	3891	16
AUS LG			10854	18
EU	364467	1579	3747697	16907
FRANKR	17060	135	561400	2909
ITAL	317676	1139	2800752	10728
SPAN	831	11	111076	409
OESTER	23836	254	248612	2730
TSCHE	22620	56	400063	821
REPKOR	58884	75	169601	403
JAPAN	38293	591	52301	727
AUSF	606205*	2749*	8460215*	36736*
GEW DT	682		9161	

Wichtigste Ursprungs- und Bestimmungs-Laender	SEPTEMBER 2000		JAN./SEP. 2000	
	dt - 100kg	1000 DM	dt - 100kg	1000 DM
PV	109466	704	2087248	10380
EU	142115	653	1940518	8692
FRANKR	9306	48	242329	979
NIEDL	49348	171	415162	1625
ITAL	3305	11	77525	455
G BRIT	20789	96	361925	1858
DAENM	8671	58	60978	402
GRIECH	14149	89	180135	633
PORTUG	4880	17	157597	780
SPAN	3611	12	104761	361
SCHWED	1158	6	92334	395
OESTER	5151	29	92729	476
BELGI	21615	113	116505	591
MALTA	14355	62	271714	1156
TUERK	146722	546	1310548	4339
LITAU	9916	36	99273	521
POLEN	47881	355	992283	4675
TSCHE	34258	201	280958	1415
UNGARN	14755	78	260359	1093
RUMAEN	60955	202	805212	2993
BULGAR	2421	28	130855	775
UKRAIN	4787	23	225314	899
RUSSLD	2821	8	71479	270
SLOWEN	17754	67	350734	1453
KROAT	24595	77	486148	1999
B HERZ	3150	9	40772	142
MAZED			52530	389
MAROKK	15666	135	146362	938
TUNES	595	7	212252	1438
AEGYPT			29626	117
S AFR	9909	43	141702	587
USA	7976	13	80217	343
SYRIEN			59477	159
SRILAN			91734	556

5408 23 10

JACQBTGW>85%KSTL 115-140CM>250G/M2

	M2		M2	
EINF	*	*	12306*	164*
GEW DT			37	
EU			11168	155
AUSF	*	*	13714*	134*
GEW DT			41	
PV			470	3
EU			485	18

5408 23 90

AND GEWEBE>85% KUENSTL FILAM BTGEW

	M2		M2	
EINF	148256*	505*	1431409*	5913*
GEW DT	216		1980	
PV			5853	18
EU	142460	467	1352442	5430
FRANKR	7481	66	71733	738
ITAL	134662	400	1281366	4607
AUSF	73269*	369*	1126791*	5536*
GEW DT	70		1080	
PV	45568	205	690544	2715
EU	15689	89	173490	1230
GRIECH	273	2	26408	274
POLEN	15635	97	193445	1205
RUMAEN	11856	36	252665	837
SLOWEN	13409	103	168573	928
KROAT	1404	5	76025	305

5408 24 00

GEWEBE >85% KUENSTL FILAM BEDRUCKT

	M2		M2	
EINF	289488*	1552*	5471711*	25532*
GEW DT	363		6678	
PV			28589	224
EU	78758	674	1560075	12856
FRANKR	8174	63	314060	2258
ITAL	58201	463	728990	5951
G BRIT			17867	123
SPAN	1667	24	142824	735
OESTER	10716	124	336296	3746
SCHWZ	51757	439	272357	2589
TUERK	36314	211	231894	1008
TSCHE			148289	419
SLOWAK	89181	74	2466241	5361
UNGARN	13214	60	289421	1134
RUMAEN	300	3	11831	115
SLOWEN	4329	34	307752	1336
USA			18227	94
REPKOR	14805	46	138719	428
AUSF	881431*	5734*	14510534*	88401*
GEW DT	983		15151	
EV	33092	203	604714	4053
PV	236766	1504	5542277	29204
EU	303681	2045	4269920	27502
FRANKR	99853	640	800198	5195
NIEDL	11672	55	293088	1384
ITAL	11209	45	515076	3419
G BRIT	101664	757	1545365	10225

Wichtigste Ursprungs- und Bestimmungs-Laender	SEPTEMBER 2000		JAN./SEP. 2000	
	dt - 100kg	1000 DM	dt - 100kg	1000 DM
IRLAND			60265	544
DAENM	3536	24	58880	516
GRIECH	25802	244	209295	1704
PORTUG	12599	95	129885	1042
SPAN	14895	63	157312	1046
SCHWED	5181	34	58629	453
FINNL	3703	25	43782	346
OESTER	5867	39	80944	419
BELGI	5778	24	216962	1307
SCHWZ	4716	31	51664	373
TUERK	3970	14	397775	1563
LETTLD			156547	912
LITAU	16927	116	266018	1621
POLEN	84749	691	1306698	10626
TSCHE	4241	32	284305	1221
SLOWAK	1874	5	100495	644
UNGARN	4240	45	153684	1384
RUMAEN	50970	343	1192887	8184
BULGAR	8151	42	266168	1859
ALBAN	5834	37	137025	861
UKRAIN	54446	108	815116	2859
BELARS			46732	327
MOLDAU	20938	168	63202	505
RUSSLD	42971	204	579820	2715
SLOWEN			52636	619
KROAT			61302	476
JUGOSL			427891	1058
MAZED	16101	153	651723	3772
MAROKK	35782	194	1035999	4393
TUNES	22369	180	354108	2239
S AFR	13000	86	32909	225
USA	38322	302	535973	4197
KANADA	37751	234	81888	557
MEXIKO	27038	208	209637	1645
A EMIR			58199	357
THAIL	16655	96	18822	106
INDONE	7836	62	50337	422
SINGAP	19392	87	111470	514
HONGK	7093	46	57595	484
AUSTRL	12473	100	332171	2632

5408 31 00

GEWEBE <85% KUENSTL FILAM ROH/GEBL

	M2		M2	
EINF	1575533*	2560*	19397039*	25487*
GEW DT	1663		20061	
EV			355768	501
PV			323527	333
AUS LG	377295	468	3368365	3781
EU	1055053	1731	5420576	8658
FRANKR	155	1	1428276	1775
ITAL	1023351	1644	3509479	6028
OESTER	31237	81	138014	314
BELGI			258054	309
SCHWZ	27593	84	276560	880
TUERK	26320	70	456866	836
UNGARN			126059	175
URUGU			95681	97
INDONE	7805	9	1802763	2272
CHINA	165507	193	8442839	8853
REPKOR	250697	379	2659893	3505
AUSF	318578*	612*	3155512*	7920*
GEW DT	337		3277	
PV			27422	176
EU	302825	564	2226159	5637
FRANKR	28482	59	320629	782
NIEDL	105522	275	931812	2362
ITAL	105902	127	347147	719
G BRIT	48816	85	486628	1367
TSCHE			10200	93
UNGARN	6193	26	562005	1449

5408 32 00

GEWEBE <85% KUENSTL FILAM GEFAERBT

	M2		M2	
EINF	439524*	1999*	3410446*	20793*
GEW DT	584		4783	
PV			6110	33
AUS LG			54452	44
EU	156453	995	2114808	14307
FRANKR	30703	197	759577	4769
ITAL	65409	550	851104	8083
SPAN	48445	88	252942	598
BELGI	5525	107	170742	555
SCHWZ	5018	57	49693	350
TUERK	150374	207	364875	806
LITAU			207734	198
SLOWAK	95948	223	271707	648
REPKOR			72749	314
JAPAN	26285	489	239890	3719
HONGK			8864	131
AUSF	501628*	2326*	6289267*	39363*
GEW DT	529		8732	
PV	172322	803	3393454	16459
EU	188575	845	2422549	11514
FRANKR	14165	53	217424	1251
NIEDL	21257	80	448539	1886
ITAL	10957	56	102080	650
G BRIT	5951	52	155977	943
DAENM	4738	22	113220	826
GRIECH	1209	10	149605	509
PORTUG	18793	68	282122	1546
SPAN	41209	202	181941	768
SCHWED	14679	46	194940	641

Wichtigste Ursprungs- und Bestimmungs-Laender	SEPTEMBER 2000		JAN./SEP. 2000	
	dt - 100kg	1000 DM	dt - 100kg	1000 DM
FINNL	10586	44	144529	574
OESTER	12737	54	107724	609
BELGI	30240	119	303690	1238
TUERK	3972	9	130528	760
LITAU	6065	23	124510	588
POLEN	72812	420	989184	5420
TSCHE	22361	133	197185	890
SLOWAK	22246	83	204324	779
UNGARN	6657	63	216641	1900
RUMAEN	42345	123	1293060	4906
BULGAR	17053	98	126214	777
ALBAN			22072	136
UKRAIN	22993	92	162740	859
MOLDAU	20814	49	197224	458
RUSSLD	8723	27	117225	345
SLOWEN	6689	101	214501	1425
KROAT	12451	32	553031	1940
B HERZ	757	4	103670	390
MAZED	1808	11	159851	635
MAROKK	855	6	61564	416
TUNES	24658	140	227613	2133
KANADA			356629	1187

5408 33 00

GEWEBE <85% KUENSTL FILAM BUNTGEW

	M2		M2	
EINF	113364*	971*	1017871*	9791*
GEW DT	149		1487	
PV			964	16
EU	86451	635	754770	6333
FRANKR	8870	114	93284	999
ITAL	77322	517	600794	5008
DAENM			8229	109
SCHWZ	12627	221	144372	2382
TUERK	8650	44	78074	474
USA	1155	19	28483	476
AUSF	106906*	853*	1053047*	10143*
GEW DT	138		1435	
PV	64183	443	520415	4829
EU	9241	138	179929	2286
FRANKR	215	6	16572	324
ITAL	3251	43	72767	672
POLEN	22290	284	210556	2765
UNGARN	733	20	22049	409
RUMAEN	11415	73	94277	940
UKRAIN	11813	76	74572	414
SLOWEN	4871	33	63310	451
MAZED			40781	262
USA	3773	16	30143	298
JAPAN			7489	140
HONGK			14580	168

5408 34 00

GEWEBE <85% KUENSTL FILAM BEDRUCKT

	M2		M2	
EINF	282612*	1462*	3268917*	17709*
GEW DT	411		4267	
PV	2807	35	12066	83
EU	98459	635	1329851	9794
FRANKR	16905	99	144452	1019
ITAL	78479	479	1087683	8033
SPAN	357	15	22637	214
OESTER	1958	28	38097	305
SCHWZ	16220	193	262091	2804
TUERK	17051	75	174248	708
TSCHE	14272	36	252017	610
SLOWAK	87220	304	598428	1603
UNGARN	32374	121	443509	1361
SLOWEN	11887	49	170626	583
AUSF	828678*	4363*	13708792*	65089*
GEW DT	1038		16700	
EV	55894	251	577143	2682
PV	255641	1239	4141679	18626
EU	256331	1347	4260278	20388
FRANKR	40079	204	313982	1573
NIEDL	43411	121	562507	1560
ITAL	32923	160	880629	3931
G BRIT	42704	297	1267504	7688
DAENM	36474	213	131666	788
GRIECH	13300	96	91944	501
PORTUG	3016	29	77862	584
SPAN	9663	61	67247	334
SCHWED	14542	79	89459	502
FINNL	4480	21	83941	382
OESTER	4575	21	102499	394
BELGI	11164	46	577995	2083
SCHWZ	3728	23	101209	533
TUERK	12997	54	463162	1632
LETTLD	1164	6	229629	1171
LITAU	5395	21	149346	605
POLEN	30459	227	1127459	7016
TSCHE	24670	180	129591	778
SLOWAK			62154	313
UNGARN	722	4	106165	721
RUMAEN	52047	293	1134550	5282
BULGAR	15939	57	543769	2412
ALBAN	2979	19	78513	293
UKRAIN	22496	83	504940	1785
BELARS	10447	41	135627	428
RUSSLD	52206	211	998356	3650
KROAT	2124	5	34258	294
B HERZ			34492	155
JUGOSL			127019	464
MAZED	52917	379	578634	2978

Wichtigste Ursprungs- und Bestimmungs-Laender	SEPTEMBER 2000		JAN./SEP. 2000	
	dt = 100kg	1000 DM	dt = 100kg	1000 DM
MAROKK	76711	356	833761	3454
TUNES	39803	203	520745	2719
USA	25009	118	262771	1748
KANADA	12337	77	97951	628
MEXIKO	38348	240	230102	1174
A EMIR			50056	231
SRILAN			41260	238
INDONE	10262	71	41190	310
SINGAP	23188	79	190822	750
CHINA			27613	143
HONGK	12899	49	106042	536
AUSTRL	3204	18	130411	734

KAPITEL 55

SYNTHETISCHE ODER KUENSTLICHE SPINNFASERN

5501 10 00

KABEL A NYLON/POLYAMID LT ANM KAP 55

	DT		DT	
EINF	2733*	976*	21374*	7540*
AUS LG	1446	696	11147	5220
EU	1281	273	10025	2057
BELGI	1270	265	9714	1963
USA	1452	703	11207	5266
JAPAN			96	159
AUSF	3560*	1592*	37134*	15093*
EV			50	33
EU	3510	1556	36872	14920
FRANKR	652	326	4138	2129
ITAL	1104	426	14511	5064
G BRIT	1156	512	12491	5146
SPAN	388	163	4155	1846
BELGI	243	127	1309	620

5501 20 00

KABEL A POLYESTER LT ANM KAP 55

EINF	2139*	447*	15972*	3205*
EU	1649	251	12260	2149
FRANKR			774	310
G BRIT	112	57	1291	716
BELGI	1432	149	9486	966
MAZED			666	133
USA			2536	719
REPKOR	490	196	490	196
AUSF	137098*	60517*	1140276*	502646*

EINSCHL. 5501 30 00, 5502 00 10, 00 40, 00 80

EV	27486	10993	288731	119168
EU	49989	24115	401090	184331
FRANKR	3276	1558	29821	12624
NIEDL			1530	400
ITAL	18334	6565	132446	46875
G BRIT	9077	6450	61014	41506
IRLAND	3000	1284	24134	10109
GRIECH	384	262	6729	4512
PORTUG	238	75	1622	531
SPAN	8529	3553	92101	37856
SCHWED	313	204	2534	1769
FINNL	1612	1119	7280	4789
OESTER	1799	1169	16024	10212
BELGI	2754	1478	23717	11873
LUXEMB	673	398	1968	1278
SCHWZ	2986	2027	30726	20546
ANDORR			396	267
TUERK	8658	3780	64123	32722
LITAU	212	153	933	502
POLEN	4931	3136	36785	22465
TSCHE	876	477	8006	4023
SLOWAK	583	416	6169	3234
UNGARN	1686	1190	14837	9045
RUMAEN	5361	2003	76374	27850
BULGAR	189	126	2624	1542
UKRAIN	1171	797	15595	9937
BELARS			487	143
MOLDAU	369	330	4654	3783
RUSSLD	3438	2339	15448	9999
KASACH			226	156
KIRGIS			1216	827
SLOWEN	806	527	8392	5265
KROAT	1500	944	12211	7500
B HERZ	398	259	2877	1858
JUGOSL			1818	1228
MAZED	205	136	2107	1420
MAROKK	3976	1310	29630	9418
TUNES			2964	1584
AEGYPT	1228	374	22411	10583
SUDAN	127	82	1514	1220
DR KON			472	346
BURUND	100	81	473	373
ANGOLA			95	76
KENIA	200	158	4968	2394
MOSAMB			985	696
SIMBAB			1046	763
S AFR	973	714	7581	5004
USA	2143	616	28019	7778
MEXIKO	7571	2447	66755	20172
KOLUMB			1107	261
VENEZU			1828	631
ECUAD	3140	1020	12094	3666
PERU	1773	552	13122	3643
BRASIL	27	32	379	206
CHILE	797	310	12106	3791
BOLIV	667	218	1335	424
ARGENT	439	142	4897	1446
ZYPERN	432	252	2936	1728
LIBAN	159	107	806	546
SYRIEN	2497	932	9897	5640
IRAN	597	178	20312	5945
ISRAEL			3559	2652
JORDAN	803	276	6847	3769
SAUDIA	1719	549	10763	3677
JEMEN			993	765
PAKIST			831	584
INDIEN	1449	382	6966	2619
BANGLA	195	63	1389	862
VIETN	585	195	4540	2591
INDONE	7957	2347	82003	23682
MALAYS			10883	3499
SINGAP			321	185
CHINA	11887	3749	38601	13472
DV KOR			197	162
REPKOR	220	96	4663	1600
TAIWAN	1560	511	13261	4113
HONGK			1617	1070

5501 30 00

KABEL A POLY/MODACRYL LT ANM KAP 55

EINF	937*	363*	7234*	3139*
EV			50	13
AUS LG			50	13
EU	529	226	4171	1700
ITAL	218	65	1406	447
SPAN	302	127	2594	1148
BELARS	8	4	423	102
ISRAEL			932	601
JAPAN	300	133	1658	723

AUSFUHR UNTER 5501 20 00

5501 90 10

KABEL A POLYPROPYLEN LT ANM KAP 55

EINF	*	*	*	*
AUSF	*	*	*	*

5501 90 90

AND KABEL A SYNTH FILAM LT ANM KAP 55

EINF	*	*	*	3*
AUSF	*	*	*	*

5502 00 10

KABEL VISKOSE MODALFAS LT ANM KAP 55

EINF	251*	81*	3126*	1405*
EU	251	81	3081	1395
G BRIT	57	39	2688	1309

AUSFUHR UNTER 5501 20 00

5502 00 40

KABEL AUS ACETAT LT ANM KAP 55

EINF	12179*	8580*	84707*	57116*
AUS LG	989	561	10804	6284
EU	9243	6687	66281	45442
G BRIT	2526	1851	18656	13139
BELGI	6714	4830	47511	32194
USA	2288	1484	15366	9411
VENEZU	611	422	2975	2212

AUSFUHR UNTER 5501 20 00

5502 00 80

AND KABEL A KUEN FILAM LT ANM KAP 55

EINF	21*	13*	217*	130*
EU	21	13	217	130

AUSFUHR UNTER 5501 20 00

5503 10 11

ARAMIDSPINNE HOCHF N GEKREMP/GEKAEMMT

EINF	782*	2385*	4008*	11432*
EU	494	1341	2175	6022
FRANKR			85	210
NIEDL	109	390	887	2651
SPAN			55	284
BELGI	384	950	1068	2778
USA	282	1035	1790	5344
AUSF	*	*	796*	641*
EU			205	510
ITAL			143	387

5503 10 19

AND ARAMIDSPINNFAS N GEKREMP/GEKAEMMT

EINF	4291*	20559*	17927*	78920*
EV			35	171
AUS LG	139	406	1443	3874
EU	3899	19588	14235	69169
FRANKR			84	439
G BRIT			807	1971
SPAN	3816	19395	12870	64348
OESTER	83	193	83	193
BELGI			390	2216
USA	25	12	69	247
JAPAN	367	959	3525	9434
AUSF	33*	93*	875*	2252*
EU	27	80	323	893
ITAL			285	761
BELGI	27	80	32	116
USA			358	892
CHINA			176	429

5503 10 90

AND NYLON/POLYAMIDSPINNFAS N GEKR/GEK

EINF	7550*	4118*	66709*	35337*
AUS LG	482	356	3418	2598
EU	5301	2518	50277	24017
FRANKR	1093	683	8623	5001
NIEDL	50	50	2673	1798
ITAL	2778	1208	27199	11780
G BRIT			270	397
SPAN	973	411	9180	3977
OESTER	150	77	1091	640
BELGI	257	86	1149	388
SCHWZ	1098	1003	8204	6797
POLEN	174	56	1543	364
BULGAR			29	97
USA	975	530	4005	2627
JAPAN	2	14	1748	1137
AUSF	18919*	9737*	253083*	132849*
EV	2540	1292	17986	9820
EU	15037	7784	187894	97822
FRANKR	2380	1145	24906	12293
NIEDL	513	320	14859	8246
ITAL	3077	1569	40904	18156
G BRIT	5070	2601	41038	22524
IRLAND	182	99	841	464
DAENM	81	36	570	254
PORTUG	5	5	1556	577
SPAN			9831	4693
SCHWED	72	61	2391	1953
OESTER	3152	1734	32437	18453
BELGI	505	214	18518	10183
SCHWZ	273	160	1865	1356
TUERK	478	242	6713	3301
POLEN	213	96	216	104
TSCHE	54	21	473	224
BULGAR			368	166
SLOWEN	14	7	439	227
S AFR	90	45	3203	1421
USA	1796	944	18944	10018
KANADA			4722	2915
MEXIKO	6	11	2371	1340
BRASIL			413	226
ARGENT	5	2	1560	745
CHINA			5939	3276
REPKOR	162	36	3890	1676
JAPAN	124	77	6782	3404
TAIWAN			1244	657
HONGK			221	139
AUSTRL			3330	2170
NEUSEE	654	303	2263	998

5503 20 00

POLYESTERSPINNF N GEKREMPELT/GEKAEMMT

EINF	71080*	17762*	933593*	213739*
PV			124	12
AUS LG	1621	376	16248	3323
EU	41049	9790	470894	104162
FRANKR	4366	1224	60235	15726
NIEDL	487	244	8013	2599
ITAL	9234	2607	80418	20298
G BRIT	1017	316	9171	2409
IRLAND	15968	3229	165584	29356
PORTUG	1496	361	14218	3338
SPAN	3694	647	33618	6632
OESTER			3172	635
BELGI	4787	1162	96036	23147
SCHWZ	9	14	2205	782
TUERK	607	187	13674	3192
POLEN	1371	312	19062	3777
TSCHE	1910	446	22551	4586
RUMAEN	3395	758	12422	2781
BULGAR	402	83	1565	293
MAZED			4174	835
NIGERI			924	242
ZENTAF			485	128
USA	4253	1342	25906	11431
IRAN			391	75
SAUDIA	756	164	6057	1230
PAKIST	872	155	872	155
INDIEN	463	111	49648	9589
THAIL	289	39	6365	1119
INDONE			2776	395
CHINA	231	55	1009	210

Wichtigste Ursprungs- und Bestimmungs-Laender	SEPTEMBER 2000		JAN./SEP. 2000	
	dt = 100kg	1000 DM	dt = 100kg	1000 DM
REPKOR	6946	1731	215886	47783
JAPAN	2444	1030	14497	6312
TAIWAN	6073	1541	61034	14413
AUSTRL			869	150
AUSF	167705*	78214*	1690240*	658656*
EINSCHL. 5503 30 00, 5504 10 00, 90 00				
EV	34687	11323	185698	56777
PV	81	46	1047	313
EU	91433	35149	892090	293462
FRANKR	16889	8919	173782	61973
NIEDL	4477	1220	39330	10236
ITAL	32423	12475	293603	103904
G BRIT	10313	3332	98286	30362
IRLAND	329	97	3030	787
DAENM	300	100	6707	2423
GRIECH	1763	430	11618	2984
PORTUG	1087	362	7522	2422
SPAN	8432	3107	107505	34086
SCHWED	3019	1214	16317	6075
FINNL	1541	516	14981	4619
OESTER	754	437	8261	3473
BELGI	10106	2938	109158	30109
NORWEG	963	397	6090	2284
SCHWZ	1616	1553	17989	12862
MALTA	71	64	677	507
TUERK	22295	7884	194381	62901
ESTLD	36	26	3175	980
LETTLD	81	93	1346	1170
LITAU	230	280	3950	2635
POLEN	5774	5634	60831	41577
TSCHE	5622	3444	54940	27296
SLOWAK	631	1001	4794	6117
UNGARN	1373	1478	16360	11250
RUMAEN	4185	2433	37840	19993
BULGAR	516	624	4101	4886
UKRAIN	355	515	6204	5380
BELARS	24	40	350	415
MOLDAU	46	73	412	588
RUSSLD	1126	764	7179	4338
SLOWEN	2083	1076	19979	9356
KROAT	1370	999	15059	9508
B HERZ	86	143	1206	1565
JUGOSL	220	284	1598	1352
MAZED	165	312	1730	2283
MAROKK	1797	1148	19807	9649
ALGER	997	343	4070	1373
TUNES	741	1210	6481	8541
AEGYPT	15	11	3631	1196
NIGERI	4	10	729	259
AETHIO			407	112
KENIA			318	142
S AFR	3497	1169	31157	9936
USA	6113	4145	78656	39966
KANADA	308	149	1550	915
MEXIKO	3016	998	14923	4606
VENEZU	1191	394	7249	2185
PERU	78	33	1094	353
CHILE	5	2	583	197
ARGENT			389	157
ZYPERN	90	35	783	282
IRAN	1598	536	87500	23709
ISRAEL	1361	489	21213	6431
SAUDIA	11	12	524	288
A EMIR	6	17	573	384
OMAN	172	76	176	88
PAKIST	336	112	1693	556
INDIEN	1073	352	11229	3181
THAIL	53	46	783	520
INDONE	1712	576	6494	1980
SINGAP	68	124	541	674
CHINA	283	108	8176	2667
REPKOR	161	103	2447	1289
JAPAN	247	152	2114	1479
TAIWAN	264	116	6910	2436
HONGK	121	226	1209	1671
AUSTRL	1603	745	8851	4042
NEUSEE	18	19	442	417
N ERM	226	166	1289	1409
5503 30 00				
POLY/MODACRYLSPFAS N GEKREMP/GEKAEMMT				
EINF	3765*	2026*	46192*	20608*
AUS LG	25	14	322	188
EU	2122	810	30331	11773
ITAL	1122	488	25409	9207
G BRIT	832	275	3311	2112
SPAN	4	1	479	171
UNGARN	181	228	632	785
BELARS	401	104	8415	1387
RUSSLD			594	122
USA			582	836
JAPAN	985	806	7326	5557
AUSFUHR UNTER 5503 20 00				
5503 40 00				
POLYPROPYLSPINNFAS N GEKREMP/GEKAEMMT				
EINF	48864*	12256*	486241*	115759*
LV			40	62
PV			198	42
AUS LG			15958	3533
EU	45290	11331	436639	104247
FRANKR			1435	252
NIEDL	666	127	7174	1222
ITAL	1659	427	34364	8467
G BRIT	6973	1663	35321	7780
DAENM	32622	8359	292223	70804
SPAN			590	224

Wichtigste Ursprungs- und Bestimmungs-Laender	SEPTEMBER 2000		JAN./SEP. 2000	
	dt = 100kg	1000 DM	dt = 100kg	1000 DM
FINNL	404	59	2437	395
OESTER	1851	509	25543	7820
BELGI	915	187	37415	7858
TSCHE	1262	273	5012	1040
SLOWAK	1233	259	10374	2158
UNGARN			4889	999
USA	543	113	24928	5179
JAPAN	436	280	2619	1751
AUSF	7983*	2483*	116493*	31159*
PV			7	4
EU	4882	1575	108280	28452
FRANKR	582	242	8491	3146
NIEDL	977	328	10610	3233
ITAL	909	237	47491	10987
G BRIT	1429	496	10179	3324
DAENM	456	88	4868	902
SPAN	80	36	9584	2811
FINNL	225	51	2161	602
OESTER	55	39	5976	1472
BELGI	3	2	8184	2092
SCHWZ	161	90	759	390
ARGENT	2545	662	5120	1335
AUSTRL	304	102	1162	377
5503 90 10				
CHLORO-SPINNFASERN N GEKREMP/GEKAEMMT				
EINF	371*	291*	2424*	1910*
EU	371	291	2424	1910
FRANKR	371	291	2224	1757
NIEDL			200	153
AUSF	*	*	*	*
5503 90 90				
AND SYNTH SPINNFAS N GEKREMP/GEKAEMMT				
EINF	1469*	2524*	31257*	41695*
EV			50	390
LV			467	3167
AUS LG	20	136	416	3557
EU	50	242	1281	6268
FRANKR	4	42	113	706
OESTER	43	198	1134	5476
USA	325	726	2880	8497
CHINA	346	223	4124	2418
JAPAN	747	1332	22850	24465
AUSF	234*	672*	1397*	2790*
EU	229	666	1131	2593
ITAL			254	469
G BRIT	42	101	359	678
PORTUG			54	151
SPAN	28	130	224	573
OESTER	100	335	105	361
BELGI	3	17	55	212
5504 10 00				
VISKOSESPINNFAS N GEKREMPELT/GEKAEMMT				
EINF	27172*	8448*	225359*	70402*
PV			42	46
AUS LG	649	158	13304	3152
EU	19801	6198	175184	57863
FRANKR	274	106	789	529
NIEDL	178	48	3843	857
ITAL	105	163	565	1017
G BRIT	749	211	6841	1914
DAENM	10	18	598	292
SPAN	1846	536	9091	2956
SCHWED	1816	597	22694	5997
FINNL	2800	839	21795	6335
OESTER	11937	3658	108454	37824
TSCHE		4	1917	331
BELARS			397	132
RUSSLD	2957	923	20537	5619
JUGOSL	2382	702	8792	2207
USA	4	6	564	137
BRASIL			8590	1829
INDIEN	887	318	1299	493
INDONE	540	127	2541	507
JAPAN	8	2	397	208
AUSFUHR UNTER 5503 20 00				
5504 90 00				
AND KUENSTL SPINNF N GEKREMP/GEKAEMMT				
EINF	96*	74*	8773*	5321*
EU	89	67	8725	5212
FRANKR			4842	2958
NIEDL			486	134
G BRIT	89	67	2518	1686
OESTER			878	430
POLEN			30	92
AUSFUHR UNTER 5503 20 00				
5505 10 10				
NYLON-POLYAMIDABFAELLE				
EINF	5209*	838*	49053*	7635*

Wichtigste Ursprungs- und Bestimmungs-Laender	SEPTEMBER 2000		JAN./SEP. 2000	
	dt = 100kg	1000 DM	dt = 100kg	1000 DM
AUS LG	10	7	32	24
EU	2213	366	33354	5502
FRANKR			2657	480
NIEDL	861	146	8196	1243
ITAL	692	110	10543	1652
G BRIT	8	16	371	522
BELGI	422	79	10401	1531
SCHWZ	866	116	5485	624
USA	1840	295	5141	549
JAPAN			78	142
AUSF	8451*	1242*	77906*	12255*
EU	7837	1118	74504	11466
NIEDL	3400	470	29803	4425
ITAL	1216	156	21882	3456
G BRIT	2509	374	15841	2497
BELGI	561	84	5877	835
SCHWZ			368	234
TUERK	516	106	1238	248
5505 10 30				
POLYESTERABFAELLE				
EINF	7077*	869*	100304*	10414*
PV			62	7
AUS LG	1056	152	12759	1547
EU	1369	170	37393	2608
NIEDL	195	19	13460	729
IRLAND			2537	200
BELGI	707	94	11578	987
SCHWZ	1695	107	10196	704
INDONE	1977	303	7583	1067
REPKOR	980	159	25245	3608
TAIWAN	280	86	9581	1812
AUSF	15472*	1003*	156237*	11014*
EU	11855	732	129175	9154
FRANKR			3116	480
NIEDL	1155	45	17690	1160
ITAL	7478	521	68578	4473
G BRIT	223	17	5211	860
IRLAND	613	28	11089	503
OESTER			2852	499
BELGI	2311	102	17729	1219
AEGYPT	182	12	2159	154
REPKOR	862	44	5815	307
HONGK	1530	111	11722	710
5505 10 50				
POLYACRYL-MODACRYLABFAELLE				
EINF	1419*	282*	21373*	3319*
PV			23	6
EU	678	69	14316	926
GRIECH			2789	139
BELGI	438	57	7018	532
UNGARN	689	194	6577	2271
AUSF	1484*	209*	14784*	1879*
EU	1185	175	11405	1509
ITAL	936	123	6820	964
INDIEN	299	34	3211	350
5505 10 70				
POLYPROYLENABFAELLE				
EINF	4852*	463*	46715*	4859*
EU	4773	457	46371	4837
G BRIT	427	36	2855	362
BELGI	3325	345	38057	4089
AUSF	4099*	218*	48315*	2998*
EU	4099	218	48264	2988
NIEDL	346	10	20587	1203
ITAL	607	49	7221	693
DAENM	1330	30	13450	350
BELGI	699	66	3392	426
5505 10 90				
ABFALL V AND SYNTHETISCH CHEMIEFASERN				
EINF	*	*	189*	7*
AUSF	*	*	3275*	424*
S AFR			2079	289
5505 20 00				
ABFALL VON KUENSTLICHEN CHEMIEFASERN				
EINF	1445*	140*	40805*	6414*
AUS LG			17	1
EU	1048	99	35285	5734
NIEDL			5551	325
FINNL			13802	3145
OESTER	557	63	11382	1701
AUSF	2049*	367*	17624*	3034*
EU	1266	205	14591	2273

Wichtigste Ursprungs- und Bestimmungs-Laender	SEPTEMBER 2000		JAN./SEP. 2000	
	dt = 100kg	1000 DM	dt = 100kg	1000 DM
FRANKR			1364	229
NIEDL			846	186
ITAL	657	135	6327	860
G BRIT			2332	490
SPAN			705	153
TSCHE	454	126	915	260
USA			1525	418

5506 10 00

NYLON-POLYAMSPINNFAS GEKREMP/GEKAEMMT

EINF	146*	31*	679*	402*
EU	146	31	679	396
FRANKR			353	263
AUSF	859*	637*	13024*	9978*
EU	149	100	5042	3833
ITAL	38	40	2100	1560
GRIECH			373	269
PORTUG	111	60	551	326
SPAN			1080	828
BELGI			380	444
TUERK	39	35	628	471
TSCHE	117	94	723	453
NIGERI			186	117
USA	68	28	363	243
MEXIKO	175	147	1439	1154
KOLUMB	108	107	888	922
CHILE			235	223
CHINA	12	10	106	106
REPKOR	7	7	167	140
JAPAN	28	27	368	374
TAIWAN			522	328
AUSTRL	38	28	996	691

5506 20 00

POLYESTERSPINNFASER GEKREMP/GEKAEMMT

EINF	2074*	939*	26068*	11606*
EU	1821	855	25435	11436
FRANKR	319	198	2359	1414
ITAL	1500	634	22961	9327
BELGI	2	23	60	665
RUMAEN	253	83	253	83
AUSF	8009*	4389*	69540*	36699*

EINSCHL. 5506 30 00, 5507 00 00

EV	269	113	986	385
EU	1296	669	22598	12256
FRANKR	214	95	2533	1177
ITAL	80	87	8885	5434
IRLAND			382	193
GRIECH			366	179
PORTUG	950	475	6032	2851
SPAN			1816	1113
OESTER	1	1	1952	860
BELGI		1	330	260
SCHWZ	103	58	2810	1464
TUERK	552	370	3777	2300
LITAU	397	163	1984	847
POLEN	17	9	488	179
TSCHE	1360	661	8497	3816
SLOWAK			244	97
RUMAEN	226	112	1695	884
BULGAR	21	13	214	128
SLOWEN	45	23	884	408
KROAT	192	115	691	404
B HERZ			143	203
MAROKK	8	5	1274	754
AEGYPT	546	406	1658	1065
MEXIKO	279	143	2528	1248
ECUAD	335	207	1492	880
PERU			274	164
ARGENT	269	113	1346	532
IRAN	1147	595	7083	3831
ISRAEL			563	262
CHINA	578	301	2526	1249
REPKOR			1593	816
JAPAN	76	65	1486	994
TAIWAN	226	139	1233	755
AUSTRL	148	91	1030	441

5506 30 00

POLY/MODACRYLSPINNF GEKREMP/GEKAEMMT

EINF	136*	76*	2346*	1016*
EU	136	76	2235	948
FRANKR	53	25	924	439
ITAL	54	22	824	288

AUSFUHR UNTER 5506 20 00

5506 90 10

CHLORO-SPINNFASER GEKREMPELT/GEKAEMMT

EINF	*	*	30*	45*
EU			30	45
AUSF	*	*	*	*

5506 90 90

AND SYNTH SPINNFASER GEKREMP/GEKAEMMT

EINF	1877*	364*	4671*	559*
EU	348	51	595	145
TSCHE	942	205	2747	568
SLOWAK	587	108	1320	240
AUSF	*	*	239*	57*

5507 00 00

KUENSTL SPINNFAS GEKREMPELT/GEKAEMMT

EINF	5*	8*	106*	270*
EU	5	8	91	166
FRANKR			56	103

AUSFUHR UNTER 5506 20 00

5508 10 11

NAEHGARN A POLYESTER NI EINZELVERKAUF

EINF	357*	402*	2976*	5630*
AUS LG		1		1
EU	58	139	1104	3097
FRANKR	44	89	44	89
NIEDL			217	722
G BRIT			707	1805
TSCHE	29	77	486	1077
THAIL	6	10	207	254
CHINA	250	155	882	796
AUSF	1490*	2416*	15745*	27399*
PV	35	189	590	2831
EU	253	817	3176	12095
FRANKR	3	12	57	323
NIEDL	21	57	193	479
ITAL	13	69	435	2363
G BRIT	4	28	48	312
GRIECH	50	143	290	1121
PORTUG	1	9	47	293
SPAN	111	395	1815	6499
TUERK	252	148	803	453
POLEN	121	138	1826	1585
RUMAEN	83	82	1315	1128
BULGAR	66	125	763	1079
UKRAIN	27	73	495	1122
RUSSLD	34	41	234	404
JUGOSL	24	63	174	452
MAZED	17	51	319	728
MAROKK	140	212	1261	2312
TUNES	211	227	2680	2371
MEXIKO	55	207	322	1079
KOLUMB			42	143

5508 10 19

NAEHGARN AND SYNTH SPINNFASER N EVKF

EINF	24*	93*	170*	671*
EU	24	91	143	556
FRANKR	17	57	106	423
AUSF	7*	86*	183*	1183*
PV	1	13	8	80
EU	4	47	57	821
FRANKR		2	18	232

5508 10 90

NAEHGARN A SYNTH SPINNFAS EINZELVK

EINF	240*	621*	3985*	9848*
AUS LG	9	10	405	334
EU	56	353	1246	6813
ITAL			29	193
SPAN	46	321	1021	6200
TUERK	9	10	152	154
CHINA	162	181	2418	2493
AUSF	293*	1548*	2782*	19360*
PV	5	25	107	783
EU	267	1278	2364	14710
FRANKR	27	94	218	1174
NIEDL	128	386	431	2654
ITAL	36	189	753	4337
G BRIT	37	242	433	2856
PORTUG			32	130
SCHWED	12	180	89	1278
FINNL	5	75	29	402
OESTER	14	58	193	1073
NORWEG	5	102	41	1103
RUMAEN	1	9	52	396
UKRAIN			25	181
S AFR			8	133
AUSTRL	3	45	74	1299

5508 20 10

NAEHGARN KUENSTL SPINNFAS N EINZVKAUF

EINF	*	*	48*	81*
AUS LG			47	79
INDIEN			47	79
AUSF	*	1*	19*	97*
EU			10	12

5508 20 90

NAEHGARN KUENSTL SPINNFASER EINZVKAUF

EINF	1*	2*	56*	79*
AUSF	*	*	1*	3*

5509 11 00

NYL/POLYAMGARN>85% UNGEZW NI EINZVERK

EINF	3284*	2683*	41218*	38006*
PV			57	124
EU	3284	2683	41048	37720
ITAL	808	656	15035	14494
OESTER	839	591	13418	10433
BELGI	1564	1367	11741	10965
LUXEMB			699	1660
TSCHE			59	129
USA			35	84
AUSF	2327*	2691*	24138*	28406*
PV	43	107	43	107
EU	2223	2491	23116	23335
FRANKR	50	258	587	2932
NIEDL	61	64	625	498
ITAL	17	85	577	1517
G BRIT	131	618	799	3383
DAENM	5	5	322	180
GRIECH			33	103
SPAN			31	189
FINNL	2	14	146	282
OESTER	473	406	4251	3936
BELGI	1418	986	15645	10218
SCHWZ	43	107	208	537
S AFR			377	515
KANADA			94	443
JAPAN			22	82

5509 12 00

NYL/POLYAMIDGARN >85% GEZW NI EINZVK

EINF	653*	1357*	6745*	9983*
EU	638	1344	6382	9164
FRANKR	57	312	320	1030
ITAL	160	548	731	2067
SPAN	28	30	1551	1596
OESTER	102	108	1020	1116
BELGI	285	343	2551	3220
SCHWZ	7	7	211	589
AUSTRL			10	97
AUSF	1317*	6566*	9175*	44077*
PV	1	13	35	192
EU	1060	5855	7273	36727
FRANKR	226	1718	944	6176
NIEDL	439	2192	3251	16332
ITAL	45	233	367	1476
G BRIT	119	681	926	5527
GRIECH	5	47	85	448
PORTUG			173	609
SPAN	74	524	517	3559
OESTER	27	190	54	229
BELGI	125	268	923	1853
NORWEG			70	552
SCHWZ	64	105	832	1334
TSCHE	5	41	123	397
UNGARN	3	17	45	245
USA	158	330	324	993
KANADA			61	316
AUSTRL	13	116	329	2931

5509 21 10

POLYGARN >85% UNGEZW ROH/GEBL NI EVK

EINF	2114*	1173*	24903*	15648*
AUS LG	376	156	1468	538
EU	790	661	15092	12967
FRANKR	27	55	1781	2289
NIEDL			319	145
ITAL	243	303	5846	5762
SPAN	187	105	923	565
OESTER	85	86	3429	3007
BELGI	248	112	2792	1196
INDIEN	545	213	1845	677
INDONE	563	257	5605	2299
AUSF	4309*	3433*	51705*	35353*
PV			56	53
EU	2342	1929	35706	24639
FRANKR	857	830	13903	10519
NIEDL	273	217	2372	2066
ITAL	45	48	3294	1860
G BRIT	149	111	1308	1288
DAENM	27	54	491	833
PORTUG	172	149	1642	1403
SCHWED	33	38	714	512
FINNL			739	346
OESTER	62	57	857	557
BELGI	724	425	10170	5091

Wichtigste Ursprungs- und Bestimmungs-Laender	SEPTEMBER 2000		JAN./SEP. 2000	
	dt = 100kg	1000 DM	dt = 100kg	1000 DM
SCHWZ	374	556	1895	2265
TUERK	16	19	1050	672
ESTLD			243	209
TSCHE	947	574	7286	4428
SLOWAK	123	113	501	497
UNGARN			349	262
MAZED			242	302
USA	477	223	3405	1453
SYRIEN			153	145
AUSTRL			107	121
5509 21 90				
AND POLYGARN >85% UNGEZW NI EINZELVK				
EINF	311*	187*	2143*	1646*
EU	7	10	20	46
SCHWZ			166	224
TSCHE	304	177	1550	1083
UNGARN			242	130
USA			105	111
AUSF	6*	8*	2313*	2039*
EU	5	8	882	769
FRANKR			183	153
BELGI			348	243
SCHWZ			194	258
TUERK			303	253
SYRIEN			78	87
IRAN			371	203
5509 22 10				
POLYGARN >85% GEZW ROH/GEBL NI EINZVK				
EINF	1581*	1014*	14839*	10664*
AUS LG	158	69	1730	616
EU	347	433	5363	6582
FRANKR	14	20	252	424
ITAL	147	187	2787	3760
SPAN	38	41	331	362
OESTER	130	168	1435	1685
INDIEN	238	112	4888	1955
INDONE	793	359	3515	1456
AUSF	2278*	2409*	26364*	25122*
PV			51	40
EU	1565	1514	19642	17735
FRANKR	483	445	4747	4652
NIEDL	369	378	3836	3448
ITAL	116	110	1322	1374
G BRIT	126	95	1549	1236
DAENM	105	83	1344	1057
FINNL	129	138	1077	990
OESTER	39	46	727	838
BELGI	165	189	4205	3279
NORWEG	15	36	569	758
SCHWZ	213	353	2106	2449
POLEN	12	19	930	615
SLOWEN	69	80	387	471
USA	173	186	1313	1487
KANADA			240	356
5509 22 90				
AND POLYGARN >85% GEZW NI EINZELVERK				
EINF	152*	199*	1971*	2246*
AUS LG			185	75
EU	134	170	1325	1676
SPAN	99	132	819	1021
SCHWZ	11	19	159	282
INDONE			185	75
AUSF	470*	773*	4645*	6842*
PV			228	256
EU	99	146	1853	2551
NIEDL	2	3	759	820
PORTUG			362	620
OESTER	29	45	334	532
SCHWZ	150	256	743	1261
TSCHE	207	332	1217	1837
USA	2	12	625	843
5509 31 10				
POLY/MODACRGA>85%UNGEZW ROH/GEB N EVK				
EINF	469*	284*	6858*	2888*
PV	255	144	945	534
EU	53	40	3638	1125
SPAN			3228	856
TSCHE	189	122	2337	1272
SLOWAK	227	122	839	462
AUSF	2085*	1352*	11044*	7166*
PV			74	73
EU	1104	763	6820	4819
FRANKR	102	87	836	436
NIEDL			171	189
ITAL	5	8	393	304
G BRIT	132	81	711	576
PORTUG	241	130	1413	749
SCHWED	312	263	1628	1486
BELGI	230	129	1435	834
TUERK	16	7	665	233
TSCHE	955	576	3377	1948
5509 31 90				
AND POL/MODACRYLGARN>85% UNGEZW N EVK				
EINF	742*	1057*	8374*	8799*
PV			7	6
EU	554	970	6251	7498
FRANKR	463	843	2534	4468
ITAL	21	42	3161	2583
TUERK	1	3	519	426
TSCHE	64	26	916	476
BULGAR			526	294
AUSF	873*	994*	12065*	8597*
PV	73	43	482	341
EU	425	730	5561	6365
FRANKR	385	699	7286	5496
NIEDL	24	18	369	254
TSCHE	141	67	1200	703
UNGARN	79	50	595	362
SLOWEN			501	247
5509 32 10				
POL/MODACRYLG>85% GEZW ROH/GEBL N EVK				
EINF	2315*	2482*	13210*	12066*
EV	21	10	21	10
PV			184	110
AUS LG	21	10	715	302
EU	1864	2158	10059	9954
NIEDL	60	53	435	367
ITAL	1296	1629	4810	4847
SPAN			341	327
OESTER	508	476	3976	3924
BELGI			456	430
TUERK	43	32	433	265
TSCHE	387	282	1831	1408
AUSF	464*	502*	3580*	3824*
PV			18	22
EU	336	377	2496	2878
FRANKR	54	60	389	438
G BRIT	30	55	339	539
OESTER	12	13	648	632
BELGI	210	204	844	968
S AFR	78	84	288	305
5509 32 90				
AND POLY/MODACRYLGARN>85% GEZW NI EVK				
EINF	4605*	3915*	42455*	40676*
EU	2569	2636	25972	29933
FRANKR	1051	981	7129	6622
NIEDL			407	463
ITAL	832	850	12415	16559
PORTUG			508	374
SPAN	405	341	1968	1601
OESTER	149	304	277	469
BELGI	131	159	3190	3765
TUERK	1005	667	11105	7354
TSCHE	241	105	731	455
BULGAR	603	424	3575	2251
BELARS	59	37	642	391
AUSF	2280*	2253*	16543*	16059*
EV			29	25
PV	442	411	3366	3320
EU	618	604	4486	4234
NIEDL	144	163	354	408
SPAN	97	154	324	421
OESTER	3	4	706	982
BELGI	360	265	2906	2205
TUERK	2	2	552	243
POLEN	362	384	2277	2251
TSCHE	443	522	3689	4293
SLOWAK	49	44	679	624
RUMAEN	153	120	1105	1087
BULGAR	10	9	457	444
UKRAIN	362	291	1111	864
MAROKK	163	110	1147	886
HONGK	53	105	232	413
5509 41 10				
GARN>85%SYN SPFS UNGEZW ROH/GEBL N EV				
EINF	80*	243*	1473*	1724*
PV			52	38
EU	63	73	341	404
ITAL	63	73	341	403
TUERK			550	506
TSCHE	11	12	236	200
JAPAN	5	158	211	563
AUSF	233*	182*	1362*	1065*
PV			18	30
EU	210	136	1114	595
BELGI	92	43	913	397
5509 41 90				
AND GARN >85% SYNTH SPFS UNGEZW N EVK				
EINF	312*	416*	1258*	1411*
PV			41	46
EU	312	416	1193	1350
FRANKR	147	213	177	295
ITAL			423	469
G BRIT	160	195	187	230
AUSF	1540*	875*	3145*	2057*
LV			309	122
EU	1429	793	2117	1443
G BRIT	9	18	247	185
BELGI	1420	775	1423	776
UNGARN			309	122
5509 42 10				
GARN >85%SY SPFAS GEZW ROH/GEBL N EVK				
EINF	662*	1015*	4905*	6740*
PV	7	6	58	52
EU	600	945	4589	6434
FRANKR	23	62	932	1281
ITAL	489	832	3091	4794
BELGI	61	32	425	235
AUSF	105*	114*	580*	750*
PV	11	8	67	72
EU	28	24	135	161
5509 42 90				
AND GARN >85% SYN SPINNFAS GEZW N EVK				
EINF	61*	142*	1142*	2358*
PV			13	14
EU	61	142	954	2155
FRANKR	22	123	52	382
ITAL			294	302
OESTER			542	1408
TSCHE			99	80
MEXIKO			46	109
AUSF	1088*	911*	5415*	6064*
PV	22	16	366	330
EU	1002	790	5607	5092
NIEDL	364	410	2243	2841
BELGI	609	363	3071	1615
UNGARN	37	52	216	287
5509 51 00				
POLYGARN HAUPTSAE KSTL SPFS GEM N EVK				
EINF	1896*	1094*	12208*	7551*
AUS LG	105	46	1678	745
EU	220	244	2305	2239
FRANKR	39	57	144	188
NIEDL	112	137	370	364
ITAL	8	6	329	349
OESTER	55	35	685	478
BELGI	5	8	537	707
SCHWZ	1	5	55	220
TUERK	424	224	1223	750
INDIEN	605	324	4819	2580
INDONE	550	252	3451	1421
AUSF	380*	410*	7896*	5582*
PV			2	15
EU	343	375	6342	4770
FRANKR	206	253	2486	2558
NIEDL			2525	946
ITAL			147	175
BELGI	88	56	626	386
TUERK	11	8	746	337
5509 52 10				
POLYGARN WOLLE/F TIERH GEM ROH/GEBL				
EINF	2640*	3287*	21458*	27053*
EU	1109	1432	8342	11075
IRLAND	567	751	4674	6097
PORTUG	541	677	3458	4759
BELGI			90	112
POLEN	1177	1485	9085	11677
TSCHE	354	370	3969	4232
AUSF	3059*	4433*	21447*	31129*
PV			38	20
EU	1719	2185	13489	18315
FRANKR	155	208	1649	2253
NIEDL	73	86	159	189

Wichtigste Ursprungs- und Bestimmungs-Laender	SEPTEMBER 2000		JAN./SEP. 2000	
	dt = 100kg	1000 DM	dt = 100kg	1000 DM
ITAL	172	255	2921	4025
G BRIT	276	392	2998	4085
PORTUG	139	187	1724	2481
SPAN	114	155	1301	1902
SCHWED	785	897	2244	2627
FINNL			88	101
OESTER			293	503
TUERK	1147	1928	5232	8419
KROAT	30	47	485	732
TUNES			136	199
ISRAEL	2	2	383	550
JAPAN	95	178	422	902
TAIWAN			541	1024
5509 52 90				
AND POLYGARN WOLLE/F TIERH GEM N EVK				
EINF	1288*	2194*	7293*	12282*
EU	1197	2095	6686	11557
ITAL	18	35	338	636
G BRIT	91	164	1489	2504
PORTUG	931	1633	3550	6209
OESTER	153	258	1224	2057
SCHWZ	51	82	441	819
ISRAEL			28	107
AUSF	978*	1635*	7880*	12335*
PV	155	53	1948	1448
EU	656	1257	4272	7970
FRANKR	10	21	128	269
ITAL	7	15	185	388
G BRIT	480	879	1882	3312
GRIECH	10	17	174	306
PORTUG	52	93	551	949
OESTER	85	204	1211	2445
SCHWZ	49	106	80	144
TUERK	22	45	149	280
LITAU	164	65	2061	1562
POLEN	9	19	108	215
SLOWAK	31	56	164	291
SLOWEN	17	32	613	1184
KROAT	1	3	110	236
5509 53 00				
POLYESTERGARN BAUMWGEM N EINZVERKAUF				
EINF	4406*	2425*	43740*	23802*
PV			115	71
AUS LG	301	144	6930	3141
EU	2131	1326	21558	13228
FRANKR	4	11	243	163
NIEDL	36	15	1004	502
ITAL	46	39	450	597
SPAN	1733	1107	15475	9737
BELGI	266	138	3850	1934
TUERK			592	242
AEGYPT			1180	563
SAMBIA	198	108	1987	995
PAKIST	307	146	3244	1397
INDIEN	377	194	7493	3526
INDONE	636	318	4961	2503
MALAYS	363	176	948	446
PHILIP	171	84	613	282
AUSF	4462*	2665*	90358*	44775*
LV			48	30
PV	408	176	2420	1225
EU	1113	757	55126	27347
FRANKR	99	60	12997	6530
NIEDL	159	134	3487	1944
ITAL	1	4	4238	2097
G BRIT	128	58	1604	921
IRLAND	144	64	1443	622
DAENM	130	94	1187	755
GRIECH			357	229
SPAN			6594	2871
SCHWED	17	11	711	506
FINNL	106	103	3352	1884
OESTER	225	171	5676	2728
BELGI	104	68	13475	6258
SCHWZ	302	211	2138	1306
TUERK			780	328
TSCHE	1498	944	11982	6512
SLOWAK	360	140	3323	1443
UNGARN			681	341
RUMAEN			235	122
SLOWEN	177	92	1294	670
KROAT	311	206	458	288
S AFR			723	349
USA	683	303	12290	5411
MALAYS			251	240
5509 59 00				
AND POLYGARN M AND SPINNFAS GEM N EVK				
EINF	96*	88*	2441*	1983*
AUS LG			98	49
EU	1	2	369	291
SPAN			219	184
TUERK	6	12	253	438
INDIEN	89	74	1438	996
AUSF	109*	109*	911*	988*
PV			103	170
EU	81	60	493	418
BELGI	66	42	203	147
LITAU			32	80
5509 61 10				
POLY-MODACG WOLL/F TIERH GEM ROH/GEBL				
EINF	1228*	1075*	9118*	7935*
PV	208	170	2188	1748
EU	120	116	1830	1780
ITAL	114	109	1788	1742
TSCHE	897	789	4961	4297
SLOWAK	208	170	2286	1799
AUSF	163*	155*	1592*	1503*
EU	163	155	1532	1416
ITAL	163	155	1404	1262
5509 61 90				
AND POLYACRYLG WOLL/F TIERH GEM N EVK				
EINF	1045*	1475*	25153*	34763*
EU	923	1345	23405	32919
FRANKR	211	273	1798	2295
ITAL	495	748	17914	26283
G BRIT			683	727
OESTER	193	287	2935	4476
LITAU	40	41	188	185
TSCHE	28	34	448	480
BULGAR	50	53	999	1032
AUSF	1655*	2428*	15820*	22760*
PV	248	300	3269	4164
EU	68	126	778	1231
DAENM	16	30	195	333
GRIECH	3	9	285	408
OESTER	6	9	144	217
SCHWZ	11	24	336	711
TUERK	37	86	102	188
POLEN	454	749	2210	3470
TSCHE	120	186	1089	1642
SLOWAK	59	80	1154	1430
UNGARN	83	93	476	694
RUMAEN	210	262	2321	3040
BULGAR	253	358	3186	4513
UKRAIN	159	191	1367	1637
RUSSLD	12	28	155	289
SLOWEN			322	580
KROAT	39	65	110	192
JUGOSL	36	44	786	1057
MAZED			86	107
MAROKK	79	86	496	512
THAIL			275	425
CHINA			158	259
HONGK			180	373
5509 62 00				
AND POLY/MODACRYLGARN M BW GEM NI EVK				
EINF	3760*	2793*	39971*	28318*
PV	228	228	1696	1492
EU	1375	1016	19267	13875
FRANKR	158	218	1462	1891
ITAL	593	363	8763	6100
SPAN	600	422	8916	5780
SCHWZ			470	610
TUERK	1484	1036	12527	8623
TSCHE	574	414	3827	2376
SLOWAK	123	83	1208	803
UNGARN	79	66	842	580
INDIEN			1627	912
JAPAN	105	142	147	157
AUSF	2294*	3230*	25118*	29586*
PV	334	442	1141	1188
EU	967	1328	14534	16545
FRANKR			3206	2376
NIEDL	785	1046	7070	9470
ITAL			789	482
G BRIT	11	20	459	344
DAENM	43	62	1457	1975
GRIECH			370	428
SCHWED	12	19	192	316
FINNL	6	14	127	281
OESTER	45	95	251	320
BELGI	64	71	592	826
SCHWZ	237	284	1186	1591
TUERK	96	221	517	706
POLEN	358	423	4260	4288
TSCHE	42	55	681	970
SLOWAK	51	56	535	497
UNGARN	65	105	520	739
RUMAEN	112	156	743	941
BULGAR	126	225	635	934
UKRAIN	56	91	194	305
RUSSLD	21	52	296	599
SLOWEN	21	42	113	243
JUGOSL	66	67	351	383
AUSTRL			119	213
5509 69 00				
AND POLYGARN M AND SYN SPFS GEM N EVK				
EINF	56*	50*	2663*	2337*
PV			94	80
EU	5	13	356	486
ITAL	5	12	338	413
TUERK			938	666
SLOWAK			158	98
RUMAEN			165	204
SLOWEN			510	422
JAPAN			179	213
AUSF	354*	557*	2166*	3401*
PV	48	70	248	331
EU	10	40	176	383
FRANKR	5	19	74	140
OESTER		1	59	152
POLEN	16	53	307	534
UNGARN	66	139	183	361
RUMAEN	55	86	295	417
RUSSLD			67	148
B HERZ	97	99	472	520
5509 91 10				
GARN SYN SPFS WOLL/F TIERH GEM ROH/GB				
EINF	*	*	*	*
AUSF	*	*	144*	317*
EU			101	250
5509 91 90				
AND GARN SY SPFS WOLL/TIERH GEM N EVK				
EINF	*	*	274*	222*
PV			47	68
EU			225	150
DAENM			148	78
AUSF	991*	811*	3057*	3666*
PV	12	18	283	421
EU	909	680	1225	936
BELGI	805	613	1091	827
TUERK			452	713
POLEN	55	92	274	442
UNGARN	6	9	264	399
BULGAR			110	163
UKRAIN			182	204
SLOWEN			67	151
5509 92 00				
GARN SYNTH SPINNFAS M BW GEM NI EVK				
EINF	130*	114*	219*	217*
AUSF	39*	68*	54*	97*
EU	36	57	36	57
5509 99 00				
AND GARN A SYNTHET SPINNFASERN NI EVK				
EINF	*	*	1062*	754*
AUS LG			93	40
EU			32	134
TUERK			549	418
AUSF	15*	23*	263*	445*
PV			43	88
5510 11 00				
GARN >85% KUENSTL SPFS UNGEZW NI EVK				
EINF	4059*	2390*	49787*	27880*
PV			13	7
AUS LG			729	342
EU	1987	1286	37981	21402
FRANKR	217	127	3707	1808
ITAL	172	192	2163	2089
GRIECH	191	28	825	349
SPAN			2676	1192
OESTER	1370	923	26104	14758
BELGI	37	16	2274	1004
SCHWZ	56	74	841	1110
POLEN	86	92	360	358
TSCHE	928	425	6028	2750
INDONE	907	461	4088	2007
AUSF	5954*	3487*	58651*	34863*
PV	554	213	3992	1556
EU	2276	1364	27589	16702
FRANKR	587	358	11673	6117
ITAL	48	53	2316	1980
G BRIT	1130	684	5513	3256
IRLAND	42	21	499	248
GRIECH	10	10	842	844
PORTUG	127	66	544	341
SPAN			601	347
OESTER	187	89	3683	2392
BELGI	7	4	939	664

Wichtigste Ursprungs- und Bestimmungs-Laender	SEPTEMBER 2000		JAN./SEP. 2000	
	dt = 100kg	1000 DM	dt = 100kg	1000 DM
SCHWZ	131	133	1199	1282
TUERK	345	210	3213	1731
POLEN	1174	576	7624	3629
TSCHE	882	517	7658	4689
SLOWAK	424	259	4119	2243
UNGARN	3	3	810	353
S AFR			326	259
USA			1252	1171
MEXIKO	470	251	1991	1019
ISRAEL			772	480
CHINA			147	83
HONGK	117	74	1187	684
5510 12 00				
GARN >85% KUENSTL SPINNFAS GEZW N EVK				
EINF	908*	912*	18770*	13062*
PV			33	21
AUS LG	48	25	702	332
EU	697	728	8181	8224
ITAL	23	29	356	712
G BRIT	157	231	1470	2106
OESTER	517	468	5270	4752
BELGI			957	561
SCHWZ	67	108	495	866
TUERK			137	100
INDIEN			738	366
INDONE	48	25	4682	2450
TAIWAN			907	518
AUSF	230*	381*	2349*	3047*
EU	175	255	1886	2147
NIEDL	11	11	297	396
OESTER	25	74	350	573
BELGI	23	23	543	421
SCHWZ	4	7	74	133
5510 20 00				
AND GARN>85%KSTL SPFS WOLLE/TIERH GEM				
EINF	55*	146*	863*	1929*
EU	31	87	641	1542
ITAL	31	87	604	1451
G BRIT			32	83
SCHWZ	22	55	123	313
AUSF	159*	258*	7218*	10497*
PV			17	50
EU	52	65	6213	8429
FRANKR			918	1079
NIEDL			90	109
ITAL	15	21	2351	3476
SPAN	5	9	2629	3403
SCHWZ	48	65	114	155
POLEN			123	151
SLOWAK			122	386
UNGARN	18	45	220	749
5510 30 00				
AND GARN>85%KUENSTL SPFS BW GEM N EVK				
EINF	362*	335*	4550*	4148*
AUS LG			53	20
EU	172	200	3671	3457
ITAL	172	200	3094	2626
OESTER			505	761
TUERK	148	105	384	266
TSCHE	37	20	348	251
AUSF	688*	487*	15788*	11536*
PV			13	27
EU	221	133	12819	8884
FRANKR			5187	3236
NIEDL	215	122	2580	1412
ITAL			580	492
G BRIT			2519	2241
IRLAND			344	350
PORTUG			376	225
BELGI	6	11	964	644
TSCHE	277	210	1759	1609
USA			186	158
5510 90 00				
AND GARN>85%KSTL SPFS M AND SPST GEM				
EINF	1056*	1451*	10149*	13951*
PV	7	5	70	59
AUS LG			21	44
EU	535	1026	6934	11502
FRANKR	41	43	1052	1319
ITAL	409	897	4297	7651
SPAN			731	1405
BELGI	25	32	474	754
SCHWZ	88	126	142	229
TUERK	148	107	926	621
TSCHE	130	80	1134	725
INDIEN			280	297
AUSF	1425*	2571*	14635*	19603*
PV	144	238	313	519

Wichtigste Ursprungs- und Bestimmungs-Laender	SEPTEMBER 2000		JAN./SEP. 2000	
	dt = 100kg	1000 DM	dt = 100kg	1000 DM
EU	487	1209	8377	11286
FRANKR	16	60	1562	2692
NIEDL	26	48	561	715
ITAL	102	402	2407	2018
G BRIT	57	85	796	770
DAENM	13	26	275	396
GRIECH	97	326	443	923
PORTUG	31	41	401	531
SPAN	80	153	340	726
FINNL	2	11	164	246
OESTER	50	29	874	1290
BELGI	13	18	535	948
SCHWZ	101	91	859	715
TUERK	2	2	149	261
LITAU	32	82	273	292
POLEN	10	17	146	285
TSCHE	216	328	941	1264
UNGARN	328	379	1686	2030
RUMAEN	44	121	99	212
MAZED	161	247	895	1074
USA			598	645
KANADA			122	79
CHINA			104	144
AUSTRL	1	5	126	158
5511 10 00				
GARN >85% SYNTH SPINNFASERN EINZVK				
EINF	1483*	1659*	11234*	13876*
PV			36	25
AUS LG	34	36	439	365
EU	278	477	3552	6774
FRANKR	4	11	307	431
NIEDL	90	115	94	156
ITAL	163	349	2802	5536
SPAN			281	557
TUERK	1200	1175	7094	6350
AUSF	74*	248*	1986*	4070*
EU	55	143	1712	3041
NIEDL	16	29	1107	1416
OESTER	7	37	102	492
BELGI	25	56	410	933
5511 20 00				
GARN <85% SYNTH SPINNFASERN EINZVK				
EINF	559*	850*	2776*	4800*
AUS LG	4	4	26	28
EU	55	180	956	2347
ITAL	50	171	806	2076
TUERK	422	568	1316	1719
TSCHE	38	46	279	374
JAPAN			14	91
AUSF	227*	492*	998*	2918*
PV			24	92
EU	213	428	693	1720
OESTER	175	305	367	751
SCHWZ	3	14	66	196
RUMAEN			54	193
5511 30 00				
GARN A KUENSTLICH SPINNFASERN EINZVK				
EINF	378*	402*	699*	731*
EU	4	12	61	152
TUERK	367	377	627	549
AUSF	*	*	26*	88*
PV			1	5
5512 11 00				
GEWEBE>85% SYNTH SPINNFAS ROH/GEBL				
	M2		M2	
EINF	1444650*	2516*	10526348*	19279*
GEW DT	2627		18700	
EV			53331	154
LV			39414	188
PV			54910	115
AUS LG	616	1	44096	44
EU	459351	837	3216383	6078
FRANKR	13769	43	535375	989
NIEDL	252918	457	671942	1300
ITAL	29697	58	218712	888
SCHWED			673464	751
OESTER	147827	258	725085	1473
BELGI	12488	13	345417	542
SCHWZ	60509	214	609106	1928
TUERK	1937	5	167890	395
TSCHE	720999	1224	4657482	7852
SLOWAK	21730	46	219841	437
MAROKK			39414	188
S AFR			187676	245
USA	10062	45	265691	897
CHINA	161900	116	1150535	1051
AUSF	677806*	1784*	6951753*	21374*
GEW DT	1299		13477	
LV	47322	104	80949	198

Wichtigste Ursprungs- und Bestimmungs-Laender	SEPTEMBER 2000		JAN./SEP. 2000	
	dt = 100kg	1000 DM	dt = 100kg	1000 DM
PV			129499	748
EU	238609	784	2465835	6306
FRANKR	22909	41	280561	570
NIEDL	60432	323	576702	2077
ITAL	8669	23	331440	738
FINNL	7514	77	7449	79
OESTER	25433	112	341215	1167
BELGI	62448	123	686478	994
SCHWZ	42886	106	209213	594
LITAU	278	1	14692	98
TSCHE	272973	449	2886601	5117
SLOWAK	1358	11	389870	4666
B HERZ			10050	119
JUGOSL	18717	43	37850	217
MAZED			47817	158
MAROKK	49811	113	88836	224
TUNES	180	1	49828	394
USA	10889	81	213630	1152
BRASIL			85597	447
CHINA			67953	285
5512 19 10				
GEWEBE>85% SYNTH SPINNFAS BEDRUCKT				
	M2		M2	
EINF	323864*	2728*	6443652*	35548*
GEW DT	824		9873	
EV			305	14
PV	12231	49	91173	362
AUS LG	478	4	9082	73
EU	159826	865	4599512	21437
FRANKR	103960	580	3360844	15339
NIEDL	14668	45	117535	701
ITAL	13312	95	204851	927
G BRIT	1124	9	132446	546
SPAN	22640	109	586112	2835
BELGI	3722	20	161401	689
SCHWZ	85258	1434	1057392	11099
TUERK	30556	184	234030	925
TSCHE	24768	90	436801	1417
REPKOR	11734	90	26959	204
AUSF	278736*	1658*	3702200*	22204*
GEW DT	418		5576	
PV	66636	343	1118213	6072
EU	86728	821	802303	7749
FRANKR	8019	60	77724	852
NIEDL	12824	110	156404	1350
ITAL	24193	246	145891	1421
DAENM	8368	78	42277	394
GRIECH	2318	25	26900	210
PORTUG	4435	34	44955	473
SPAN	4629	32	35770	333
FINNL	4193	31	38615	331
OESTER	10223	89	140185	1260
BELGI	4606	64	57594	610
SCHWZ	1288	27	104380	715
LETTLD	6630	56	35109	218
POLEN	5027	24	803061	4484
TSCHE	94851	318	944691	3782
SLOWAK	5633	44	31447	189
RUMAEN	3234	12	59858	335
BULGAR	5754	25	170528	871
UKRAIN	2180	8	65953	346
RUSSLD	18675	151	70188	443
MAZED	8811	44	80043	473
MAROKK	8055	40	154365	677
TUNES	27351	75	259861	1151
HONGK			21760	126
5512 19 90				
AND GEWEBE >85% SYNTH SPINNFASERN				
	M2		M2	
EINF	1792219*	11803*	13838430*	86125*
GEW DT	4072		27065	
PV	18272	121	39247	219
AUS LG	3050	42	52546	453
EU	1186058	8918	8554291	60945
FRANKR	219668	1112	1427168	8905
NIEDL	80641	453	804596	5861
ITAL	582987	4524	3301777	22926
G BRIT	121707	1391	992439	8604
DAENM	1733	32	61753	873
PORTUG			39217	482
SPAN	111065	823	1108587	5383
SCHWED	2451	34	80147	1327
OESTER	41555	573	384941	4649
BELGI	24241	276	351715	1904
SCHWZ	64112	767	617822	8212
TUERK	171324	576	1925239	5150
TSCHE	91240	317	1392889	3867
UNGARN	13000	21	81458	192
RUMAEN	19428	128	19428	128
BULGAR	20305	94	49134	188
SLOWEN	2406	8	107571	230
USA	12288	73	140894	1200
PAKIST	90046	181	90046	181
REPKOR	13709	116	117838	807
JAPAN	98340	589	596853	4494
AUSF	1690247*	11901*	16673546*	122008*
GEW DT	3700		34992	
PV	497730	2957	4253615	24077
EU	412278	3459	4888907	41658
FRANKR	44306	363	527158	4693
NIEDL	123516	764	1232899	7834

Wichtigste Ursprungs- und Bestimmungs-Laender	SEPTEMBER 2000		JAN./SEP. 2000	
	dt = 100kg	1000 DM	dt = 100kg	1000 DM
ITAL	38721	278	469202	3829
G BRIT	36105	306	391543	3433
DAENM	9839	80	153137	1292
GRIECH	7663	38	67928	459
PORTUG	23756	259	241302	1750
SPAN	39580	445	581184	6498
SCHWED	10035	78	282096	2961
FINNL	10369	116	94777	956
OESTER	44068	454	536910	4786
BELGI	23408	265	294310	2978
NORWEG	788	9	17928	341
SCHWZ	10322	58	188735	1546
TUERK	128639	1080	875077	8812
LETTLD			46825	231
POLEN	91580	709	695631	5083
TSCHE	217196	1986	2841807	24548
SLOWAK	13431	159	321625	2482
UNGARN	52342	609	426297	4797
RUMAEN	40579	354	1150161	6306
BULGAR	53205	106	600225	2347
UKRAIN	134262	685	841693	4193
MOLDAU			72585	300
RUSSLD	38862	204	276080	1461
GEORG	25316	103	200000	970
SLOWEN	1989	95	67004	906
KROAT	14465	103	152315	1129
B HERZ	10584	93	140666	935
JUGOSL	8534	32	77360	446
MAZED	5789	107	58744	509
MAROKK	237796	783	1276805	4356
TUNES	124557	500	860472	3357
S AFR	5215	48	24469	299
USA	28333	200	152813	1788
VIETN	4477	85	61809	307
PHILIP			27704	181
REPKOR	20835	231	55111	956
5512 21 00				
GEWEBE>85%POLY/MODAC SPFAS ROH/GB				
	M2		M2	
EINF	8761*	22*	90623*	250*
GEW DT	22		226	
PV	4984	12	76514	179
EU	144	1	8811	55
TSCHE	8617	21	80978	190
AUSF	23992*	80*	204346*	753*
GEW DT	55		435	
PV			7742	58
EU	9230	33	83556	285
TSCHE	14762	47	102489	325
5512 29 10				
GEW>85%POLY/MODACRYL SPFS BEDRUCKT				
	M2		M2	
EINF	6394*	32*	223321*	1421*
GEW DT	15		528	
EU	6394	32	209755	1246
ITAL	6394	32	201746	1176
AUSF	8128*	50*	165303*	846*
GEW DT	18		271	
EU	4424	28	109330	500
NIEDL	836	6	54936	261
5512 29 90				
AND GEW>85% POLY/MODACR SPFS BEDR				
	M2		M2	
EINF	813748*	4946*	5855122*	40673*
GEW DT	2342		16539	
EV			1385	25
AUS LG	275	4	2166	28
EU	800644	4891	5717200	39658
FRANKR	549351	3141	738137	4090
NIEDL	6710	59	53299	733
ITAL	46080	371	1471261	10416
SPAN	11467	83	189087	1431
OESTER	150814	1067	3014463	21499
BELGI	34123	148	218844	1117
SCHWZ	4175	26	40860	504
SLOWEN	2701	1	37776	147
AUSF	465090*	3522*	5137295*	39166*
GEW DT	1199		13721	
PV	5487	46	124224	823
EU	322639	2332	3404495	26764
FRANKR	85525	584	144709	1204
NIEDL	140585	1040	2049283	16095
ITAL	25883	195	553999	4085
G BRIT	5822	63	60162	568
DAENM	25867	141	102834	601
SCHWED	24331	170	261934	2028
OESTER	6882	74	85275	889
BELGI	3137	28	81030	784
NORWEG	12560	156	131002	1801
SCHWZ	15890	350	301733	3193
POLEN	72873	367	873745	4352
SLOWAK	577	5	62492	573
RUMAEN			31885	187
UKRAIN			7413	91

Wichtigste Ursprungs- und Bestimmungs-Laender	SEPTEMBER 2000		JAN./SEP. 2000	
	dt = 100kg	1000 DM	dt = 100kg	1000 DM
TUNES	180	1	32354	204
5512 91 00				
AND GEWEBE>85% AND SYN SPFS ROH/GB				
	M2		M2	
EINF	76643*	363*	239979*	1322*
GEW DT	99		391	
EU	2304	26	78893	464
FRANKR	1332	10	9773	101
G BRIT			43157	218
TUERK	73466	326	192225	713
AUSF	29930*	279*	736507*	12457*
GEW DT	44		1574	
PV			527	5
EU	27138	217	687287	11707
FRANKR	111	3	553189	9960
ITAL	1186	19	13479	300
G BRIT	21675	113	65030	589
OESTER	452	11	16229	363
5512 99 10				
AND GEW>85% AND SYNT SPFS BEDRUCKT				
	M2		M2	
EINF	20951*	108*	229461*	1035*
GEW DT	26		377	
EU	3100	25	58743	506
ITAL	3100	25	25225	297
TUERK	10804	49	35468	156
BULGAR	6791	17	121606	269
AUSF	6511*	48*	22107*	225*
GEW DT	17		50	
PV			7867	79
EU	564	7	1759	31
5512 99 90				
AND GEWEBE >85% AND SYNTH SPFASERN				
	M2		M2	
EINF	161764*	2276*	2657037*	34288*
GEW DT	322		5469	
EV	9491	366	13222	545
LV			2444	75
PV			1740	7
AUS LG	9491	366	13222	545
EU	110502	1744	2319283	31438
FRANKR	39520	914	357061	7974
NIEDL	9039	156	105823	1540
ITAL	43524	459	1541817	18697
PORTUG	2548	31	114419	1491
SCHWED	855	8	75178	566
OESTER	4800	84	34629	395
TUERK	2237	12	65593	400
USA	11021	383	78862	1081
REPKOR	7527	61	85326	650
JAPAN	32	1	28553	390
AUSF	313292*	4276*	2980738*	44544*
GEW DT	645		6506	
PV	51623	740	756039	10020
EU	49407	815	657944	12180
FRANKR	5048	126	236702	4233
NIEDL	14720	98	90192	1727
ITAL	7282	238	71021	1530
G BRIT	521	6	12874	367
IRLAND			9891	296
DAENM	6127	72	18984	346
GRIECH	1250	22	25976	301
PORTUG	5314	68	97977	1087
SCHWED	974	29	18453	455
OESTER	3028	80	48780	1370
SCHWZ	2690	41	46835	591
TUERK	49467	381	105259	1095
POLEN	116052	1667	937146	13304
TSCHE	3424	52	128363	1573
SLOWAK	5023	75	68177	1322
UNGARN	3278	56	52176	860
RUMAEN	1549	16	148076	1925
UKRAIN	1970	23	133491	1741
RUSSLD	7494	171	48612	494
SLOWEN	721	13	114377	1933
KROAT	44281	589	206818	2865
MAZED	12551	183	57529	991
TUNES	5076	78	86514	1471
USA	64	1	63388	350
HONGK	1190	22	42205	789
5513 11 20				
GEWEBE<85% POLY-SPFS LWB<165CM ROH				
	M2		M2	
EINF	3611614*	3144*	267936 12*	22650*
GEW DT	3673		29002	
LV	348673	253	461386	337
PV			32462	31
AUS LG	855215	722	8976236	6973

Wichtigste Ursprungs- und Bestimmungs-Laender	SEPTEMBER 2000		JAN./SEP. 2000	
	dt = 100kg	1000 DM	dt = 100kg	1000 DM
EU	88545	118	2850644	3596
FRANKR	40354	47	2387180	2839
BELGI	27392	19	161143	192
RUSSLD			116000	98
PAKIST	133129	111	1235181	1025
INDIEN	42671	46	417446	337
THAIL	1036034	941	5511037	4462
INDONE	602560	554	6754594	5229
MALAYS	280832	270	2288116	2079
CHINA	1378895	1038	7022168	5030
AUSF	715341*	901*	12786104*	14254*
GEW DT	772		14617	
PV	64043	136	380690	1118
EU	305762	345	9933566	10037
FRANKR	68703	88	387328	403
NIEDL	57717	71	757591	943
ITAL	56396	50	3413113	3269
G BRIT			1067940	939
PORTUG	42105	38	606755	824
SPAN			3241445	3092
OESTER	49549	72	144631	192
TUERK	272839	280	1905277	1809
RUSSLD	51180	81	182622	388
TUNES	41227	113	351237	960
5513 11 90				
GEWEBE<85% POLY-SPFS LWB>165CM ROH				
	M2		M2	
EINF	2333477*	2018*	30025878*	27538*
GEW DT	2671		34346	
LV			585384	388
AUS LG	406535	284	5655567	3808
EU	691800	692	7342385	8640
FRANKR	659944	645	5909617	6865
ITAL			535567	686
G BRIT	13203	16	459018	388
SPAN	55	2	61709	124
BELGI	18598	29	289365	423
SYRIEN			203344	145
IRAN	300862	213	4082661	2638
ISRAEL			179826	272
PAKIST	524430	437	10565448	9933
THAIL	132131	124	2804206	2051
INDONE	84771	64	1527084	1067
MALAYS	56000	53	191077	198
CHINA	459373	350	2599227	2139
HONGK			231680	167
AUSF	245284*	380*	7316538*	7425*
GEW DT	296		9309	
PV			79155	125
EU	204639	322	6878976	6720
FRANKR	113469	99	1391656	1252
NIEDL	12878	19	123641	189
ITAL			1437495	1268
G BRIT	38113	142	330862	1185
SPAN			3119107	2220
OESTER	23039	37	328654	419
5513 12 00				
GEWEBE<85%POL-SPFS 3-4B KOEPER ROH				
	M2		M2	
EINF	512424*	576*	4201325*	4688*
GEW DT	670		5124	
AUS LG	36000	34	760632	697
EU	84747	116	113961	281
NIEDL			29159	163
OESTER	84747	116	84747	116
POLEN			43469	187
PAKIST			84972	109
THAIL			139031	192
INDONE	258836	282	2398531	2490
MALAYS	168841	178	807841	804
CHINA			590566	541
AUSF	59651*	160*	714000*	2063*
GEW DT	70		856	
PV	17835	52	203498	510
EU	3252	6	12192	21
POLEN	18116	30	356874	805
SLOWAK	20056	67	101878	409
SLOWEN			126512	496
5513 13 00				
AND GEW<85%POLY-SPFS <170G/M2 ROH				
	M2		M2	
EINF	89490*	179*	1141303*	1463*
GEW DT	125		1434	
AUS LG			169612	181
EU	48092	34	126354	79
TUERK	2226	10	121749	279
TSCHE	21317	46	113339	249
PAKIST			165954	159
THAIL			248980	204
INDONE			247539	272
AUSF	43043*	81*	576004*	1376*

Wichtigste Ursprungs- und Bestimmungs-Laender	SEPTEMBER 2000		JAN./SEP. 2000	
	dt = 100kg	1000 DM	dt = 100kg	1000 DM
GEW DT	48		689	
PV	27829	34	203703	270
EU	852	4	116834	296
PORTUG			65282	85
5513 19 00				
AND GEW SYNT SPFS <170G/M2 ROH/GEB				
	M2		M2	
EINF	257220*	400*	1561852*	2712*
GEW DT	413		2408	
PV	257220	400	1574761	2490
TSCHE	257220	400	1577603	2496
AUSF	13905*	52*	170546*	829*
GEW DT	14		195	
PV	13905	52	102239	501
SCHWZ			44359	212
TUNES			40075	250
5513 21 10				
GEWEBE<85%POLY-SPFS LWB<135CM GEF				
	M2		M2	
EINF	38561*	69*	549376*	955*
GEW DT	37		567	
AUS LG			11414	17
EU	12380	29	97167	306
THAIL	300	2	236068	330
INDONE	10740	15	137380	144
AUSF	16902*	59*	253429*	783*
GEW DT	14		241	
PV	2054	8	74367	155
EU	14083	47	146447	528
FRANKR	14083	47	128178	428
5513 21 30				
GEW<85%POLY-SPFS LWB>135-165CM GEF				
	M2		M2	
EINF	1284927*	1815*	7727324*	11384*
GEW DT	1408		8338	
LV			159994	146
PV			1006	4
AUS LG	774373	909	2641530	2978
EU	194855	390	2259461	4852
FRANKR	10384	38	983794	1298
NIEDL	7653	15	244712	478
ITAL	35363	93	363364	1178
G BRIT	40669	60	108283	182
SPAN	45032	128	426970	1391
OESTER			16447	169
BULGAR			328808	392
PAKIST			295168	280
THAIL	7718	11	102109	130
INDONE	235503	318	687208	859
MALAYS	564248	727	3015538	3132
CHINA	52368	60	376169	439
HONGK	61485	148	273898	349
AUSF	814614*	2151*	8659654*	19251*
GEW DT	965		9771	
PV	146915	348	1348458	3308
EU	250114	635	4263025	7392
FRANKR	43126	77	521734	1101
NIEDL	48847	279	158287	776
ITAL	12841	23	385250	629
GRIECH	389	1	307787	491
PORTUG	617	4	696995	1160
SPAN	116462	173	1957959	2515
OESTER	9136	30	79315	266
TUERK	79971	162	238087	505
ESTLD			108361	201
POLEN	143717	472	1165239	3528
TSCHE	33820	98	292151	784
SLOWAK	11131	35	93838	319
UNGARN	33703	112	151463	438
RUMAEN	36566	89	495416	1403
BULGAR	9552	29	110010	367
UKRAIN	50712	109	398349	749
B HERZ	21237	92	82978	256
MAZED	19722	61	270454	816
MAROKK	4441	13	95127	305
TUNES	58284	110	238604	679
KUWAIT			33056	231
5513 21 90				
GEWEBE<85%POLY-SPFS LWB>165CM GEF				
	M2		M2	
EINF	20400*	35*	2515753*	3263*
GEW DT	17		2121	
AUS LG			8971	9

Wichtigste Ursprungs- und Bestimmungs-Laender	SEPTEMBER 2000		JAN./SEP. 2000	
	dt = 100kg	1000 DM	dt = 100kg	1000 DM
EU	19649	32	2088641	2868
FRANKR			1723673	2378
ITAL			167755	231
G BRIT	18643	27	80353	120
PAKIST			419139	378
AUSF	89155*	201*	686740*	1405*
GEW DT	101		788	
PV	20153	83	239748	487
EU	1421	7	19308	109
POLEN	24027	70	139186	296
RUMAEN	14138	24	196573	368
5513 22 00				
GEW<85%POLY-SPFS 3-4BD KOEP USW GF				
	M2		M2	
EINF	*	*	543641*	662*
GEW DT			623	
EU			294077	331
NIEDL			231077	261
INDIEN			240049	268
AUSF	116607*	445*	815805*	2945*
GEW DT	127		926	
PV	60898	276	363130	1665
EU	26750	44	147475	375
FRANKR	15069	24	57349	194
POLEN	51286	264	267223	1325
SLOWAK	23365	88	137606	496
5513 23 00				
AND GEW <85%POLY-SPFS<170G/M2 GEF				
	M2		M2	
EINF	2360*	5*	166568*	536*
GEW DT	2		230	
EU	2360	5	35168	241
AUSF	165377*	537*	1067230*	3219*
GEW DT	227		1382	
PV	24002	99	30597	141
EU			118755	220
RUMAEN	17561	57	92587	207
MAROKK	97412	301	431795	1341
SYRIEN			163087	531
5513 29 00				
AND GEW<85% SYNT SPFS<170G/M2 GEF				
	M2		M2	
EINF	16321*	181*	215799*	2398*
GEW DT	23		302	
EU	16321	181	191657	2293
ITAL	16321	181	184594	2253
AUSF	49150*	333*	434978*	3527*
GEW DT	65		568	
PV	28134	173	188433	1548
EU			29833	334
PORTUG			22544	249
POLEN	22629	106	150293	1154
UKRAIN	3807	49	51705	768
JUGOSL			26822	159
MAZED	13393	97	70039	338
5513 31 00				
GEW<85%POLY-SPFS LWB<170G/M2 BUNTG				
	M2		M2	
EINF	21510*	88*	460463*	1805*
GEW DT	27		627	
AUS LG	286	1	52085	92
EU	19725	81	394992	1648
ITAL	3396	25	33556	282
SPAN	15953	55	345425	1284
TAIWAN			50816	87
AUSF	37957*	199*	481505*	2324*
GEW DT	54		574	
PV	9036	49	117292	572
EU	4085	29	24622	148
POLEN	9890	55	68865	388
RUMAEN	3730	8	159716	677
TUNES	8049	41	55263	317
5513 32 00				
GEW<85%POLY-SPFS 3-4BD KOEP USW BG				
	M2		M2	
EINF	832*	6*	66169*	308*
GEW DT	1		88	

Wichtigste Ursprungs- und Bestimmungs-Laender	SEPTEMBER 2000		JAN./SEP. 2000	
	dt = 100kg	1000 DM	dt = 100kg	1000 DM
EU	832	6	34289	202
SPAN			27807	154
TUERK			31380	102
AUSF	6192*	21*	84956*	489*
GEW DT	5		111	
PV	4162	11	47025	192
RUMAEN	432	2	48764	317
5513 33 00				
AND GEW<85% POLY-SPFS<170G/M2 BGEW				
	M2		M2	
EINF	*	*	29778*	73*
GEW DT			41	
EU			8450	21
AUSF	15616*	134*	109399*	825*
GEW DT	18		120	
PV			23047	144
EU	3419	33	42429	310
5513 39 00				
AND GEW<85% SYNT SPFS<170G/M2 BGEW				
	M2		M2	
EINF	107360*	182*	530236*	1383*
GEW DT	165		773	
EU	18614	71	220484	926
ITAL	18593	70	210202	874
RUMAEN	86864	105	188219	227
INDIEN			79232	107
AUSF	22403*	161*	375863*	1622*
GEW DT	29		539	
PV	11608	100	239007	1175
EU	1768	27	7247	71
POLEN	7452	81	59482	581
RUMAEN			79671	389
5513 41 00				
GEW<85%POLY-SPFS LWB <170G/M2 BEDR				
	M2		M2	
EINF	507718*	773*	5373834*	11742*
GEW DT	500		6278	
PV			3696	7
AUS LG			58925	108
EU	330500	591	4347932	10097
FRANKR	11649	22	158861	327
NIEDL	6139	18	266545	888
ITAL	206754	243	2249915	3237
SPAN	99399	270	1555007	5075
BELGI	5000	34	51018	340
TSCHE	13440	44	240075	810
PAKIST	163774	137	726476	678
AUSF	656820*	1613*	6922175*	15697*
GEW DT	749		7956	
PV	50421	237	1053555	2547
EU	159034	379	1105293	3260
FRANKR	101958	204	496856	1117
NIEDL	7524	22	56393	335
G BRIT	1644	5	79887	194
OESTER	5234	39	103442	556
BELGI	4880	17	75420	246
LITAU	3235	8	158217	320
POLEN	153444	512	2568625	5638
TSCHE	119232	262	1016239	2226
SLOWAK	26835	58	190576	429
RUMAEN	115555	184	821144	1543
VIETN	4940	10	50573	150
MALAYS	11480	78	11480	78
JAPAN			21249	136
5513 42 00				
GEW<85% POLY-SPFS 3-4B KOEP USW BD				
	M2		M2	
EINF	*	*	*	*
AUSF	124902*	300*	757958*	1862*
GEW DT	142		1003	
EU	35520	84	319414	820
ITAL			148228	397
OESTER	34979	83	139365	326
TUERK	19660	49	178211	455
TUNES	43906	105	44150	106
5513 43 00				
AND GEW<85%POLY-SPFS <170G/M2 BEDR				
	M2		M2	
EINF	2741*	17*	247354*	1018*

Wichtigste Ursprungs- und Bestimmungs-Laender	SEPTEMBER 2000		JAN./SEP. 2000	
	dt = 100kg	1000 DM	dt = 100kg	1000 DM
GEW DT	4		336	
PV			3492	9
AUS LG			8880	17
EU	2370	10	218330	904
SPAN			158028	513
BELGI			33236	241
AUSF	79453*	240*	674997*	1957*
GEW DT	97		773	
PV	28146	84	205334	572
EU	7415	32	106017	396
SCHWZ			113487	321
RUMAEN	33877	94	203157	502
MAROKK	30505	95	82711	259
5513 49 00				
AND GEW<85% SYNT SPFS<170G/M2 BEDR				
	M2		M2	
EINF	3917*	24*	80777*	319*
GEW DT	5		104	
AUS LG			6050	6
EU	3917	24	57608	242
AUSF	24991*	79*	202961*	623*
GEW DT	28		233	
PV			2251	27
EU			28176	119
5514 11 00				
GEW <85%POLY-SPFS LWB >170G/M2 ROH				
	M2		M2	
EINF	189964*	282*	1476484*	2837*
GEW DT	379		3689	
PV	20081	36	31920	46
AUS LG	108173	130	428365	493
EU	7955	48	427714	1396
FRANKR			53638	162
NIEDL	6186	35	175076	656
SPAN	347	1	67752	334
BELGI			76579	108
PAKIST	7791	9	471052	777
THAIL	100382	121	182678	214
AUSF	183427*	439*	1889798*	4028*
GEW DT	369		3722	
PV	8134	38	85913	329
EU	171183	388	1634157	3271
G BRIT	73025	146	963409	1928
DAENM	23016	32	172064	254
SPAN	50717	118	99343	204
OESTER	8214	27	149713	260
5514 12 00				
GEW<85%POLY-SPFS 3-4B KOEP USW ROH				
	M2		M2	
EINF	1372445*	2131*	12155739*	19966*
GEW DT	3157		27608	
AUS LG	275335	366	2293121	2839
EU	195513	501	2677840	7835
NIEDL	55129	163	541687	1726
ITAL	23581	87	1104748	3509
G BRIT	2766	6	45866	149
SPAN	3458	32	354973	1308
OESTER	104252	193	578010	970
POLEN	4169	32	90825	221
TSCHE	415008	544	2589907	3442
PAKIST	468004	708	3779715	4756
INDIEN			129321	125
THAIL			123945	169
INDONE	33744	47	528493	736
MALAYS			253152	269
CHINA	211385	262	1757268	2158
AUSF	652202*	2103*	7272683*	22217*
GEW DT	1521		17124	
PV	211017	592	2472413	8426
EU	99364	267	2234350	4990
NIEDL	14391	54	607953	1354
G BRIT	1641	8	132660	283
DAENM	7541	33	430291	1286
PORTUG	11580	24	430948	757
SPAN	41783	68	275235	376
OESTER	6579	21	95837	340
BELGI	365	2	44948	92
SCHWZ	13093	45	223170	856
LITAU	9455	39	111643	460
POLEN	146327	484	1349105	4504
TSCHE	65638	214	470507	1648
SLOWAK	14401	53	230503	789
UNGARN	32017	107	350719	1195
BULGAR	19074	58	135411	527
UKRAIN	30639	86	232305	733
MOLDAU	47871	157	538630	1800
RUSSLD	21596	78	245705	876

Wichtigste Ursprungs- und Bestimmungs-Laender	SEPTEMBER 2000		JAN./SEP. 2000	
	dt = 100kg	1000 DM	dt = 100kg	1000 DM
SLOWEN	50731	157	307664	1007
MAZED	21569	67	265308	806
TUNES	55603	177	405614	1367
5514 13 00				
AND GEW<85% POLY-SPFS >170G/M2 ROH				
	M2		M2	
EINF	34803*	94*	1223836*	2170*
GEW DT	85		2816	
AUS LG			421442	581
EU	21000	67	259914	810
FRANKR	12492	29	75052	173
ITAL	8378	36	146522	502
PAKIST			789820	1017
INDONE	8181	12	88550	189
AUSF	303064*	970*	2865547*	8457*
GEW DT	567		6366	
PV	2805	13	12638	53
EU	272526	849	2593676	7453
FRANKR	102471	327	950331	2728
NIEDL	29722	63	648470	1091
G BRIT	23278	115	151776	724
DAENM	44798	196	291653	1318
OESTER	64981	122	456630	1230
TUNES	15958	56	145784	503
5514 19 00				
AND GEW<85% SYNT SPFS >170G/M2 ROH				
	M2		M2	
EINF	127458*	223*	214421*	422*
GEW DT	319		576	
PV	26386	46	26386	46
EU	100836	175	163155	289
OESTER	75013	138	137332	252
AUSF	*	*	79888*	335*
GEW DT			255	
PV			40663	237
EU			39225	98
5514 21 00				
GEW<85% POLY-SPFS LWB>170G/M2 GEF				
	M2		M2	
EINF	80953*	572*	779987*	4827*
GEW DT	299		2146	
AUS LG			26809	166
EU	76095	523	618477	4052
NIEDL	11692	54	52502	294
ITAL	2680	32	153156	1173
SPAN	2201	9	115664	569
OESTER	54947	403	210697	1562
BELGI	4257	23	46402	275
USA	3197	35	39515	324
AUSF	126059*	416*	1567472*	6624*
GEW DT	256		3186	
PV	8955	42	276739	1891
EU	73304	114	901758	2625
FRANKR	11501	49	267362	959
NIEDL	49995	8	461011	972
OESTER	2141	13	92492	298
POLEN	6202	26	181223	866
TSCHE	5845	104	50291	739
SLOWAK	1516	15	28212	594
KROAT	3746	27	25790	378
VIETN			18783	148
5514 22 00				
GEW<85%POLY-SPFS 3-4B KOEP USW GEF				
	M2		M2	
EINF	317644*	1482*	6774937*	27910*
GEW DT	882		17844	
PV			1350	6
EU	296307	1432	6501453	27247
NIEDL	67224	262	976191	3698
ITAL	210012	1078	2519882	11835
G BRIT	5716	22	146123	526
DAENM	290	2	23255	141
SPAN	9774	53	2620822	9830
BELGI	1506	9	162399	1244
TUERK			22023	100
LITAU			182889	228
AUSF	1213731*	4953*	12153961*	49908*
GEW DT	3004		29962	
PV	508820	2191	4156374	18558
EU	294368	1015	3569789	11684
FRANKR	22613	90	379889	1489
NIEDL	53464	289	260812	1352

Wichtigste Ursprungs- und Bestimmungs-Laender	SEPTEMBER 2000		JAN./SEP. 2000	
	dt = 100kg	1000 DM	dt = 100kg	1000 DM
ITAL	3099	6	856058	1956
DAENM	45022	85	293436	573
GRIECH			133873	278
PORTUG	53670	195	546739	2547
SPAN	193	1	53692	169
SCHWED	33392	68	314557	706
OESTER	53235	175	592895	2019
NORWEG			37286	350
SCHWZ	17968	65	241207	916
TUERK	13653	70	74463	452
LITAU	7772	41	61408	402
POLEN	69043	318	1023988	4815
TSCHE	63610	281	583382	2817
SLOWAK	109438	450	1012151	4288
UNGARN	16860	65	268576	1119
RUMAEN	8499	45	241764	1437
BULGAR	14050	62	340170	1634
UKRAIN	76827	263	708645	2956
MOLDAU	77578	336	317186	1235
RUSSLD	58227	362	514513	2370
SLOWEN	75120	370	569692	2549
B HERZ	3018	18	101803	587
JUGOSL	3089	21	51694	253
MAZED	36164	137	275517	1208
MAROKK	6926	32	58207	344
TUNES	169183	720	1573792	6587
SYRIEN	52907	176	349392	1126
5514 23 00				
AND GEW<85%POLY-SPFS>170G/M2 GEF				
	M2		M2	
EINF	128996*	328*	791736*	3538*
GEW DT	287		2177	
AUS LG	3712	13	16906	82
EU	14891	78	391047	2574
ITAL	3946	38	61380	526
SPAN			244823	1726
BELGI	10904	39	45527	169
TUERK	515	3	38222	256
TSCHE	107449	154	314384	440
AUSF	309936*	1329*	1265180*	5884*
GEW DT	785		3125	
PV	12943	91	33789	267
EU	261257	1070	863754	3845
FRANKR	159192	679	565322	2422
NIEDL	1184	9	35797	202
G BRIT	4119	28	49872	343
GRIECH	63135	293	83159	294
POLEN	11363	60	24394	180
SLOWAK	26731	115	242585	1040
TUNES	1718	8	38427	203
USA	1613	10	27662	176
5514 29 00				
AND GEW<85% SYNT SPFS >170G/M2 GEF				
	M2		M2	
EINF	11816*	71*	231804*	2255*
GEW DT	28		511	
PV			14538	34
EU	4998	51	153736	1880
ITAL	976	7	94673	1350
AUSF	52012*	344*	644779*	4952*
GEW DT	147		1747	
PV	26117	164	275561	2137
EU	1425	8	52978	505
ITAL			14759	149
POLEN			76925	807
TSCHE	9763	45	101318	480
RUMAEN	2580	23	50277	337
UKRAIN	21188	132	149832	1171
B HERZ			5341	94
MAROKK	10385	94	80954	670
TUNES			17045	187
5514 31 00				
GEW<85%POLY-SPFS LWB>170G/M2 BGEW				
	M2		M2	
EINF	65545*	170*	319675*	1382*
GEW DT	153		763	
AUS LG			10180	28
EU	15984	93	125459	808
BELGI	13036	71	51635	345
RUMAEN	33331	44	127329	195
AUSF	168115*	1261*	1685368*	12927*
GEW DT	449		4701	
PV	3340	15	51795	308
EU	93190	821	979322	8634
FRANKR	15624	92	169245	964
OESTER	43480	530	400952	5184
BELGI	3768	23	177015	1040
SCHWZ	26231	146	111112	599
POLEN	9102	56	90384	570
TSCHE	4713	30	83859	641
MAROKK	10358	62	81713	445
TUNES	15632	88	143170	800

Wichtigste Ursprungs- und Bestimmungs-Laender	SEPTEMBER 2000		JAN./SEP. 2000	
	dt = 100kg	1000 DM	dt = 100kg	1000 DM
5514 32 00				
GEW<85%POL-SPFS 3-4B KOEP USW BGEW				
	M2		M2	
EINF	41004*	265*	337455*	2075*
GEW DT	128		926	
EU	39116	261	330271	2051
NIEDL	2608	18	33638	162
ITAL	4032	19	109837	758
SPAN	32476	224	172326	1028
AUSF	37129*	225*	468275*	3026*
GEW DT	79		1074	
PV	6105	46	121128	721
EU	15605	85	82600	557
POLEN	3694	23	64141	380
TSCHE	165	1	15236	218
MOLDAU	772	5	34083	197
MAROKK	5284	32	86193	490
5514 33 00				
AND GEW<85%POLY-SPFS >170G/M2 BGEW				
	M2		M2	
EINF	30048*	288*	161784*	1307*
GEW DT	96		471	
AUS LG	202	3	1608	22
EU	1318	13	19697	205
TUERK	28141	244	96279	753
AUSF	3973*	50*	67387*	749*
GEW DT	13		196	
PV			7018	94
EU	1553	11	25560	223
5514 39 00				
AND GEW<85% SYNTH SPFS>170G/M2 BGW				
	M2		M2	
EINF	41447*	296*	214798*	1720*
GEW DT	97		584	
AUS LG	140	3	1904	33
EU	39797	277	197743	1597
ITAL	38672	267	157805	1214
BELGI	593	8	33105	250
AUSF	29280*	273*	173585*	1784*
GEW DT	82		549	
PV	11253	80	59427	442
EU	4557	43	40885	446
POLEN	17020	138	50542	455
5514 41 00				
GEW<85%POLY-SPFS LWB>170G/M2 BEDR				
	M2		M2	
EINF	13926*	106*	447593*	2975*
GEW DT	38		1053	
AUS LG			1762	8
EU	13926	106	416766	2663
NIEDL	3677	29	82023	572
ITAL	2085	29	161503	820
G BRIT			12509	118
SPAN	4808	16	100524	542
BELGI			26710	358
AUSF	16895*	168*	182266*	1390*
GEW DT	76		544	
PV	10950	110	62836	503
EU	3573	34	68381	430
POLEN	12384	123	72773	593
5514 42 00				
GEW<85%POLY-SPFS 3-4B KOEP USW BD				
	M2		M2	
EINF	77637*	263*	662396*	2328*
GEW DT	179		1513	
PV			10021	33
EU	77637	263	661291	2319
G BRIT	67116	200	552708	1772
AUSF	32490*	147*	458775*	2148*
GEW DT	93		1220	
PV	5898	31	128947	517
EU	1799	14	42466	367
BELGI	30	1	7042	172
POLEN	4052	23	119832	617
TUNES	16571	85	176198	717

Wichtigste Ursprungs- und Bestimmungs-Laender	SEPTEMBER 2000		JAN./SEP. 2000	
	dt = 100kg	1000 DM	dt = 100kg	1000 DM
5514 43 00				
AND GEW<85%POLY-SPFS>170G/M2 BEDR				
	M2		M2	
EINF	7857*	82*	208034*	1585*
GEW DT	21		503	
AUS LG	184	3	1431	22
EU	5968	71	163104	1345
NIEDL	4343	62	73678	930
SPAN			84156	196
AUSF	17529*	99*	270307*	2457*
GEW DT	32		582	
PV	300	7	3381	83
EU	17229	92	262958	2336
FRANKR	6320	32	101083	931
NIEDL	7742	38	95337	844
FINNL	1189	9	37036	299
5514 49 00				
AND GEW<85% SYNT SPFS>170G/M2 BEDR				
	M2		M2	
EINF	382*	3*	47804*	298*
GEW DT	1		162	
EU			22169	191
FRANKR			16206	151
AUSF	20741*	99*	503581*	2808*
GEW DT	46		1078	
PV			23836	162
EU	274	5	57111	436
OESTER	194	3	44619	361
POLEN	3964	17	53969	280
SLOWAK			110648	712
UNGARN	12594	44	166934	683
5515 11 10				
GEW POLY-SPFS M VISKOSE GEM ROH/GB				
	M2		M2	
EINF	502553*	497*	6467932*	4837*
GEW DT	602		6940	
PV	414717	291	5447030	3431
AUS LG	59545	77	59545	77
EU	6249	34	275837	692
FRANKR	450	1	194637	386
BELGI			47838	197
POLEN	414717	291	5447030	3431
TSCHE			457654	189
INDONE	6500	9	138280	171
TAIWAN	59545	77	75694	91
AUSF	51202*	153*	895623*	2514*
GEW DT	95		1667	
PV			53168	128
EU	23456	72	654977	1870
FRANKR	3645	10	442268	1254
NIEDL	2169	20	74506	218
G BRIT	14204	27	78868	194
5515 11 30				
GEW POLY-SPFS VISKOSE GEM BEDRUCKT				
	M2		M2	
EINF	25799*	180*	559562*	3017*
GEW DT	38		838	
EU	13033	104	270543	1818
ITAL	3225	22	43199	318
G BRIT	2273	12	34873	229
SPAN	5102	26	151559	789
TUERK	5498	31	141508	797
AUSF	46441*	260*	741078*	4198*
GEW DT	98		1270	
PV	2206	14	121449	842
EU	883	9	95757	699
FRANKR			23778	148
G BRIT			25348	110
POLEN	1370	9	66315	500
TSCHE	2642	17	166643	665
RUMAEN	977	6	56614	299
UKRAIN	426	3	30639	154
RUSSLD	4837	31	48111	420
MAZED			26870	176
TUNES	10144	37	109042	560
5515 11 90				
AND GEWEBE SYN SPFS M VISKOSE GEM				
	M2		M2	
EINF	944806*	5972*	10582750*	68867*
GEW DT	2127		23931	

Wichtigste Ursprungs- und Bestimmungs-Laender	SEPTEMBER 2000		JAN./SEP. 2000	
	dt = 100kg	1000 DM	dt = 100kg	1000 DM
PV	2914	22	23986	221
AUS LG	31035	76	141834	282
EU	302611	2568	5023079	39270
FRANKR	85248	646	1597692	12048
NIEDL	12880	84	262613	1183
ITAL	98669	727	1410280	10186
PORTUG	83492	875	1159271	12748
SPAN	3940	51	178166	977
BELGI	14388	121	327781	1864
TUERK	574691	3110	4807443	26291
LETTLD			12492	81
LITAU			11494	108
TSCHE	11108	70	419889	1483
RUMAEN	4382	34	15884	128
SLOWEN			31470	118
INDIEN	7730	21	81658	208
INDONE	30860	88	148752	248
JAPAN			16252	186
TAIWAN	4295	24	47801	269
AUSF	970049*	6045*	10011804*	72572*
GEW DT	2210		22640	
PV	608882	3421	5234905	37794
EU	68842	554	941529	7267
FRANKR	3706	33	89556	769
NIEDL	18642	144	211858	1493
ITAL	7280	54	27832	340
G BRIT	667	6	48638	357
DAENM	5767	46	72738	479
GRIECH	1835	22	24784	198
PORTUG	5749	35	134652	1187
SCHWED	420	5	41390	266
OESTER	7670	53	147800	983
BELGI	5543	52	80910	685
TUERK	32280	241	364874	2513
LETTLD	9425	51	54998	358
LITAU	24672	122	568761	3344
POLEN	104762	726	1456437	11725
TSCHE	13609	110	156595	1267
SLOWAK	4533	40	175328	1727
UNGARN	8764	96	221303	2180
RUMAEN	233314	1526	2359773	17117
BULGAR	48196	267	656508	4157
UKRAIN	54042	333	483053	4042
MOLDAU			34552	249
RUSSLD	49195	256	224572	1301
SLOWEN	10816	123	126325	1444
KROAT	32183	189	167861	1288
B HERZ	10058	63	205256	1158
JUGOSL	12275	65	106108	534
MAZED	76408	237	250056	1306
MAROKK	23348	159	402151	2437
TUNES	114089	726	809390	5585
USA	684	6	17639	165
5515 12 10				
GEW POLY-SPFS KSTL FILAM GEM ROH/G				
	M2		M2	
EINF	96367*	326*	463429*	1417*
GEW DT	101		524	
EU	70938	232	197505	650
NIEDL	47895	153	108062	376
TUERK	15207	47	223707	583
AUSF	14399*	50*	257050*	1161*
GEW DT	21		514	
PV	712	3	32162	204
EU	8264	21	146394	501
DAENM			88192	307
LITAU			18583	128
5515 12 30				
GEW POLY-SPFS KSTL FILAM GEM BEDR				
	M2		M2	
EINF	56218*	268*	222230*	1409*
GEW DT	46		274	
LV			560	17
EU	25835	184	122057	868
FRANKR	6625	50	41549	313
G BRIT	16765	112	31571	202
SCHWZ	2588	45	47293	410
AUSF	21438*	213*	239562*	1662*
GEW DT	32		354	
PV	5638	69	27210	299
EU	5187	60	124245	862
5515 12 90				
AND GEW SYNT SPFS KSTL FILAM GEM				
	M2		M2	
EINF	134590*	790*	1452663*	9757*
GEW DT	213		2611	
AUS LG	80	1	1352	12
EU	17594	173	604359	4904
FRANKR	871	10	48279	439
ITAL	5252	46	394650	3199
G BRIT	1973	32	24361	226
SPAN	5548	62	53337	578

Wichtigste Ursprungs- und Bestimmungs-Laender	SEPTEMBER 2000		JAN./SEP. 2000	
	dt = 100kg	1000 DM	dt = 100kg	1000 DM
BELGI	2927	17	62837	316
TUERK	7134	40	138031	807
USA	535	7	85075	432
CHINA	14172	104	17645	124
REPKOR	61372	338	457714	2718
TAIWAN	5481	34	43055	233
AUSF	401292*	1991*	2926987*	21473*
GEW DT	764		5919	
PV	38694	272	756863	6332
EU	45611	327	688893	5793
FRANKR	4529	35	52366	578
NIEDL	5870	56	100082	905
ITAL	14406	58	152773	925
G BRIT	1000	7	43025	379
PORTUG	2152	31	38114	498
FINNL	528	3	51435	470
OESTER	7900	78	141375	1100
BELGI	1950	19	49797	393
TUERK	223588	745	266529	1097
LETTLD	11451	71	132286	859
LITAU	3047	22	65409	469
POLEN	30959	224	350793	2732
TSCHE	11206	76	147772	936
SLOWAK	4245	17	61226	291
UNGARN	6433	46	54302	400
RUMAEN	25017	170	216209	1641
BULGAR	505	4	158245	857
UKRAIN	1104	17	30613	238
BELARS	5000	28	19713	161
KROAT	307	2	59738	510
JUGOSL			52864	377
MAROKK	398	3	39627	358
TUNES	5068	38	180083	1769
USA	2415	17	130417	928
JAPAN	737	5	32191	244
HONGK	524	4	50453	544

5515 13 11

GEW POLY-SPFS WOLL/F TIERH GEM ROH

	M2		M2	
EINF	*	*	6052*	48*
GEW DT			14	
EU			204	3
AUSF	10858*	80*	90561*	643*
GEW DT	23		190	
PV	4736	32	55534	409
RUMAEN	4736	32	34253	252

5515 13 19

AND GEW POLY-SPFS WOLL/F TIERH GEM

	M2		M2	
EINF	138582*	937*	1596882*	10798*
GEW DT	351		3971	
EU	115852	734	1318793	8641
ITAL	101266	618	1209765	7615
G BRIT	2290	27	18600	250
PORTUG			22082	157
SCHWED			27681	263
SCHWZ	7154	57	61928	499
TUERK	3957	30	112557	946
LITAU			14445	90
POLEN	6408	88	10783	104
SLOWAK			49733	313
AUSF	210712*	1765*	2950551*	23274*
GEW DT	469		6555	
PV	115659	966	1637919	12844
EU	31590	302	284977	2647
PORTUG	21110	236	179054	1829
OESTER	3340	25	42387	281
TUERK	401	3	200127	1392
LITAU	10279	68	102943	848
POLEN	39481	331	391746	3476
TSCHE	3209	31	69075	764
SLOWAK	13153	104	70146	605
UNGARN	4058	40	97141	906
RUMAEN	34353	315	536232	4702
BULGAR	21299	172	119178	894
UKRAIN	7050	58	183649	1446
MOLDAU			100198	585
RUSSLD	6203	34	60754	419
KROAT	1870	15	36447	308
B HERZ	1453	17	28432	222
JUGOSL	21052	139	136884	704
MAZED	3616	18	127107	635
MAROKK	1402	21	180058	1024
TUNES	5855	53	54357	449
VIETN			48127	227
CHINA			43890	261
HONGK			24273	196

5515 13 91

GEW POLY-SPF GEK WOLLE USW ROH USW

	M2		M2	
EINF	4741*	16*	77480*	274*
GEW DT	9		156	
EU	4741	16	66537	221
AUSF	516*	2*	152414*	557*

Wichtigste Ursprungs- und Bestimmungs-Laender	SEPTEMBER 2000		JAN./SEP. 2000	
	dt = 100kg	1000 DM	dt = 100kg	1000 DM
GEW DT			322	
EU	270	1	144561	808
ITAL	270	1	57643	276
OESTER			48426	391

5515 13 99

AND GEW SYN SPFS GEK WOLLE USW GEM

	M2		M2	
EINF	1522306*	11412*	13140567*	105684*
GEW DT	3266		29087	
PV	11220	86	267834	1652
AUS LG	16387	23	16387	23
EU	952200	8408	8912068	81212
FRANKR	258850	2574	2763424	29310
NIEDL	243321	2436	1425735	14988
ITAL	83968	1154	915934	7922
G BRIT	40809	107	136392	648
PORTUG	309084	2010	3194486	25007
SPAN	658	7	136546	1088
SCHWED			35300	161
OESTER	11069	102	202802	1700
BELGI	4441	18	101100	388
SCHWZ	15121	115	90161	715
TUERK	21770	164	90826	595
LITAU	67046	312	729189	3927
TSCHE	276872	1313	2035000	10516
SLOWAK	10593	95	464790	3469
RUMAEN	48407	325	312836	1997
BULGAR	55523	353	144864	821
RUSSLD	60266	196	153171	489
SLOWEN	961	4	116221	1224
MAROKK			31006	244
AUSF	1988501*	19379*	18044963*	180033*
GEW DT	4514		40165	
LV			46977	208
PV	799663	6993	6618964	59739
EU	335889	3658	3085140	33774
FRANKR	11176	138	134921	1767
NIEDL	206372	1915	1495550	14793
G BRIT	1956	28	279206	3390
IRLAND			23931	312
DAENM	7929	72	59208	606
GRIECH			23429	245
PORTUG	4926	53	203834	2657
SCHWED	215	2	45883	452
FINNL	9996	115	99375	1267
OESTER	79579	1210	426678	5469
BELGI	8246	64	253987	2416
SCHWZ	7762	81	105173	1209
MALTA	5176	51	60736	593
TUERK	38017	371	381717	3699
ESTLD			18714	253
LETTLD	2129	28	110778	1165
LITAU	59112	619	876047	7678
POLEN	184710	1885	2272145	23643
TSCHE	232268	1987	2117326	17061
SLOWAK	96334	722	575604	5174
UNGARN	45834	727	568614	8290
RUMAEN	427797	4050	3753007	38283
BULGAR	2364	22	136917	1198
ALBAN	565	6	10097	164
UKRAIN	69498	621	526832	4662
RUSSLD	14920	127	130423	1201
SLOWEN	44472	500	323840	3547
KROAT	87149	868	783528	8495
B HERZ	25717	252	336668	3169
JUGOSL	2797	13	50096	494
MAZED	4588	23	73676	521
MAROKK	59484	470	309630	2746
TUNES	133436	1146	973772	8783
USA			22413	205
A EMIR	98525	1042	214559	1993
TAIWAN			14206	177
HONGK	108	1	25920	285

5515 19 10

AND GEWEBE POLY-SPINNFAS ROH/GEBL

	M2		M2	
EINF	*	*	62526*	133*
GEW DT			71	
EU			58061	115
AUSF	17508*	111*	135935*	858*
GEW DT	39		269	
PV			13351	101
EU	6739	26	45988	184
TUNES	6733	54	57147	434

5515 19 30

AND GEWEBE POLY-SPINNFAS BEDRUCKT

	M2		M2	
EINF	3378*	29*	90395*	513*
GEW DT	6		136	
AUS LG			104	2
EU	1777	6	12045	52
TUERK			55274	224
AUSF	16810*	193*	162129*	1521*
GEW DT	24		235	

Wichtigste Ursprungs- und Bestimmungs-Laender	SEPTEMBER 2000		JAN./SEP. 2000	
	dt = 100kg	1000 DM	dt = 100kg	1000 DM
PV	4872	46	39499	373
EU			5087	63
SCHWZ	7159	85	14640	138
TSCHE	6148	72	71379	795
JAPAN			14218	196

5515 19 90

AND GEWEBE A POLYESTER-SPINNFASERN

	M2		M2	
EINF	187991*	837*	1262258*	7957*
GEW DT	385		2267	
EU	84709	453	744894	5857
FRANKR	9578	107	84005	967
ITAL	66366	314	554246	4068
BELGI	163	1	47481	356
TUERK	97332	347	306464	1237
JAPAN			19961	341
AUSF	191001*	1557*	2409297*	17576*
GEW DT	348		4733	
PV	89214	770	917240	7426
EU	29242	245	376311	3592
NIEDL	14187	97	162546	1154
ITAL	1420	10	23560	320
G BRIT	191	10	13144	218
GRIECH	158	4	17219	163
PORTUG	2489	31	26129	230
OESTER	648	7	28605	292
BELGI	318	4	33037	518
TUERK			77664	353
POLEN	100050	840	803629	4650
TSCHE	4497	70	66922	807
SLOWAK			18892	199
UNGARN	3408	38	51592	520
RUMAEN	26334	248	267092	2272
UKRAIN	16415	68	135115	773
RUSSLD	901	7	105162	708
SLOWEN			16047	155
KROAT			35554	321
B HERZ			20420	190
MAZED			31398	210
MAROKK	6507	21	83207	396
TUNES			131843	643
THAIL	405	7	37148	709

5515 21 10

GEW POLY/MODAC-SPFS M KSTL FIL ROH

	M2		M2	
EINF	*	*	*	*
AUSF	*	*	*	*

5515 21 30

GEW POLY/MODACRYL KSTL FILAM BEDR

	M2		M2	
EINF	*	*	7202*	30*
GEW DT			16	
EU			1584	6
AUSF	*	*	14822*	77*
GEW DT			22	
PV			7645	28
EU			3519	32

5515 21 90

AND GEW POLY/MODACL-SPFS KSTL FIL

	M2		M2	
EINF	13765*	125*	218055*	1349*
GEW DT	22		400	
PV			5536	20
EU	11296	118	168136	1173
NIEDL			43265	134
ITAL	7622	79	76871	596
OESTER	2362	22	29987	284
AUSF	75340*	584*	1047385*	6984*
GEW DT	153		2304	
PV	16953	137	133068	953
EU	51066	398	656020	4369
NIEDL	22375	191	239350	1664
DAENM	7164	57	55517	349
OESTER	8640	67	130854	1010
POLEN	5313	56	68272	570
TSCHE	12154	80	18664	110
RUMAEN			83974	576
PHILIP			53359	390

5515 22 11

ACRYLGEW M GESTR WOLLE USW GEM ROH

	M2		M2	
EINF	*	*	*	*

Wichtigste Ursprungs- und Bestimmungs-Laender	SEPTEMBER 2000		JAN./SEP. 2000	
	dt = 100kg	1000 DM	dt = 100kg	1000 DM
AUSF	*	*	*	*
5515 22 19				
AND ACRYLGEW M GESTR WOLLE USW GEM				
	M2		M2	
EINF	34334*	193*	758185*	4651*
GEW DT	76		1970	
PV	430	4	430	4
EU	34334	193	758185	4651
FRANKR			25302	196
ITAL	34334	193	720038	4414
AUSF	64844*	381*	1010437*	5059*
GEW DT	161		2614	
PV	38796	231	705172	4243
EU	167	2	10222	73
TUERK			34608	198
LITAU	10450	53	35443	194
POLEN	11986	71	108560	623
RUMAEN	22768	141	193398	1297
UKRAIN	5958	32	93270	588
BELARS			39089	259
MOLDAU			27735	238
JUGOSL			32712	184
MAZED	1000	16	46844	297
TUNES	9136	47	58459	310
INDONE			118254	580
5515 22 91				
ACRYLGEW M GEK WOLL/TIERH ROH/GEBL				
	M2		M2	
EINF	*	*	9599*	23*
GEW DT			21	
EU			9599	23
AUSF	*	*	12085*	41*
GEW DT			7	
EU			12085	41
5515 22 99				
AND ACRYLGEWEBE GEK WOLLE USW GEM				
	M2		M2	
EINF	432*	3*	69146*	503*
GEW DT	2		162	
EU	252	2	58162	483
ITAL	252	2	56330	458
AUSF	13057*	68*	193367*	1112*
GEW DT	24		367	
PV	3984	7	100458	593
RUMAEN	9054	33	73112	449
5515 29 10				
AND POLY/MODACRYLACRYLGEW ROH/GEBL				
	M2		M2	
EINF	*	*	1838*	10*
GEW DT			5	
EU			1836	10
AUSF	*	*	41570*	371*
GEW DT			110	
EU			11626	200
FRANKR			11626	200
VIETN			29944	171
5515 29 30				
AND POLY/MODACRYLGEWEBE BEDRUCKT				
	M2		M2	
EINF	722*	10*	9192*	101*
GEW DT			4	
EU			1123	6
AUSF	*	*	5871*	39*
GEW DT			8	
PV			5871	39
5515 29 90				
AND GEWEBE A POLY/MODACRYL-SPINNF				
	M2		M2	
EINF	38189*	273*	889916*	6268*
GEW DT	99		2350	
EU	38189	273	883307	6219
ITAL	33891	220	817260	5649
BELGI	1676	23	37729	352

Wichtigste Ursprungs- und Bestimmungs-Laender	SEPTEMBER 2000		JAN./SEP. 2000	
	dt = 100kg	1000 DM	dt = 100kg	1000 DM
AUSF	64736*	469*	1036067*	7810*
GEW DT	158		2535	
PV	22943	181	562921	4109
EU	2831	23	124933	1238
FRANKR			52999	435
BELGI			19540	208
POLEN	9699	65	168646	1286
RUMAEN	4012	37	93456	725
BULGAR	1668	11	38089	280
ALBAN			39699	385
UKRAIN	9330	42	162025	1067
MOLDAU			22681	229
MAZED	11305	100	49067	327
MAROKK	5257	37	48172	287
TUNES	4822	37	49673	313
5515 91 10				
GEW M SYNTH/KSTL SPFS GEM ROH/GEBL				
	M2		M2	
EINF	175*	6*	2976*	54*
GEW DT			5	
AUSF	*	*	7296*	62*
GEW DT			15	
5515 91 30				
GEW M SYNTH/KSTL SPFS GEM BEDRUCKT				
	M2		M2	
EINF	803*	17*	13362*	259*
GEW DT			13	
AUSF	1362*	29*	112287*	781*
GEW DT	3		221	
PV			25638	155
TUERK			53238	240
POLEN	1362	29	22203	347
5515 91 90				
AND GEWEBE M SYNTH/KSTL SPFS GEM				
	M2		M2	
EINF	46986*	335*	188125*	1220*
GEW DT	153		405	
PV	32255	218	32255	218
AUS LG	359	5	1671	22
EU	5603	50	83112	579
ITAL	3065	38	30791	357
TUERK	8095	64	63607	330
RUSSLD	32255	218	32255	218
AUSF	13256*	136*	752654*	5467*
GEW DT	27		1670	
PV	5496	32	609984	3238
EU	1577	19	24965	370
PORTUG	1359	14	22776	329
TUERK	5208	75	70741	1290
LITAU			39645	234
POLEN	975	10	26638	319
TSCHE			17860	225
RUMAEN	2637	12	82861	622
UKRAIN			66595	293
RUSSLD	2205	10	344631	1550
JUGOSL			31397	142
5515 92 11				
GEW M GESTR WOLL/TIERH GEM ROH/GEB				
	M2		M2	
EINF	*	*	*	*
AUSF	*	*	*	*
5515 92 19				
AND GEW M GESTR WOLLE/F TIERH GEM				
	M2		M2	
EINF	16507*	112*	235918*	1807*
GEW DT	49		675	
EU	16507	112	218792	1670
ITAL	16507	112	211906	1621
AUSF	20617*	95*	123509*	788*
GEW DT	46		313	
PV	9809	54	55138	376
EU	1123	4	5473	33
UKRAIN			10137	86

Wichtigste Ursprungs- und Bestimmungs-Laender	SEPTEMBER 2000		JAN./SEP. 2000	
	dt = 100kg	1000 DM	dt = 100kg	1000 DM
5515 92 91				
GEW M GEKAEMMT WOLLE/TIERH GEM ROH				
	M2		M2	
EINF	*	*	*	*
AUSF	*	*	*	*
5515 92 99				
AND GEW M GEKAEMMT WOLLE/TIERH GEM				
	M2		M2	
EINF	5607*	42*	46615*	613*
GEW DT	11		80	
EU	4749	35	26248	447
ITAL	4749	35	26248	447
SCHWZ	858	7	20367	166
AUSF	27440*	318*	162435*	1836*
GEW DT	57		360	
PV	15605	183	60548	679
EU			9073	150
TUERK	8409	100	8409	100
LETTLD	2730	31	22033	255
POLEN	7597	80	46919	554
RUMAEN	6306	77	22902	243
UKRAIN			13919	148
5515 99 10				
AND GEWEBE SYNTH SPINNF ROH/GEBL				
	M2		M2	
EINF	*	*	*	*
AUSF	*	*	187*	1*
5515 99 30				
AND GEWEBE SYNTH SPINNFASERN BEDR				
	M2		M2	
EINF	*	*	5446*	47*
GEW DT			7	
AUSF	6264*	24*	217499*	1205*
GEW DT	5		270	
PV	2810	11	131474	786
EU			20858	151
POLEN	4139	16	40350	214
RUMAEN	1682	6	54378	334
RUSSLD			10686	97
5515 99 90				
AND GEWEBE AUS SYNTH SPINNFASERN				
	M2		M2	
EINF	9821*	67*	119339*	870*
GEW DT	22		270	
PV			565	13
EU	5793	36	90881	733
ITAL	5763	35	73913	601
AUSF	35703*	339*	370745*	3601*
GEW DT	69		706	
PV	23612	195	185254	1633
EU	1059	11	43953	566
DAENM	366	1	19318	208
OESTER			13399	217
LITAU			14647	156
POLEN	28287	256	160112	1491
RUMAEN	4054	42	55222	448
5516 11 00				
GEWEBE >85% KUENSTL SPFS ROH/GEBL				
	M2		M2	
EINF	3353173*	3194*	43481181*	37503*
GEW DT	3733		46594	
EV	198373	147	1256297	1014
PV			23308	37
AUS LG	574920	547	4457483	3103
EU	695661	944	5944024	9289
FRANKR	7686	23	3169662	4301
ITAL	275000	395	1381229	1979
G BRIT	25566	35	656709	795
OESTER	355617	427	1484599	1687
SCHWZ	10541	61	290360	859
POLEN	54281	97	304744	540
TSCHE	647786	570	7474847	6376
SLOWAK	510175	317	3693469	2471
AEGYPT			58581	124
INDONE	525038	496	8922958	7167
CHINA	764432	549	13305368	8375
REPKOR	12436	17	273863	338

Wichtigste Ursprungs- und Bestimmungs-Laender	SEPTEMBER 2000		JAN./SEP. 2000	
	dt = 100kg	1000 DM	dt = 100kg	1000 DM
TAIWAN	107472	120	1734065	1476
AUSF	1693352*	2451*	16599492*	22597*
GEW DT	2126		19430	
PV			150385	567
EU	1323367	1794	12529467	16307
FRANKR	563270	569	5877231	5825
NIEDL	108997	122	878559	1161
ITAL	387722	720	4237709	7152
G BRIT	60444	125	448875	573
SPAN	80249	98	227597	286
OESTER	99470	148	489291	684
SCHWZ	25205	38	680863	925
TUERK	3485	8	730351	727
POLEN	33152	57	558145	941
TSCHE	9855	17	570730	701
UNGARN	31324	57	369073	586
BULGAR	2292	4	132239	144
AEGYPT	35405	106	127817	416
USA	11804	26	100906	193
MALAYS	48328	112	124861	276
CHINA	95134	117	228526	248
5516 12 00				
GEWEBE>85% KUENSTL SPINNF GEFAERBT				
	M2		M2	
EINF	1029211*	2965*	7492849*	21655*
GEW DT	1638		10467	
EV			4629	178
PV			33702	179
AUS LG			126	3
EU	336006	1584	1771438	10020
FRANKR	61073	311	302612	1668
ITAL	223172	1112	1006647	5619
SPAN	44529	117	241315	1164
OESTER	2419	16	158381	1221
SCHWZ	8996	26	106911	800
TUERK	4623	13	258382	904
LITAU			374013	422
TSCHE	193016	328	2431873	4549
USA			17026	264
MALAYS			86578	126
CHINA	311929	357	2004963	2565
REPKOR	139921	560	243287	1038
JAPAN			21450	288
AUSF	792627*	2886*	12246699*	46015*
GEW DT	1137		18146	
EV			95040	98
PV	313887	1142	5914051	23673
EU	221910	768	2610903	7930
FRANKR	52581	161	664276	2350
NIEDL	28981	122	852160	1496
ITAL	26251	85	309426	541
G BRIT	9570	44	90736	651
GRIECH	730	7	62600	248
PORTUG	4078	13	119635	697
SPAN	38980	66	131247	356
OESTER	32199	168	217544	913
MALTA			28688	212
TUERK	11432	40	372357	1290
LETTLD	8368	65	110074	594
LITAU	48198	289	433357	1707
POLEN	18371	118	974084	5107
TSCHE	32112	92	832693	2569
SLOWAK	31040	127	436169	2443
UNGARN	3052	6	93231	408
RUMAEN	201349	693	1927613	6622
BULGAR	23679	101	493422	2364
UKRAIN	35641	109	1349932	5000
MOLDAU			39956	165
RUSSLD			106676	396
SLOWEN	1780	5	117564	458
KROAT	7895	29	160481	603
B HERZ	1100	6	83260	364
JUGOSL	46904	103	289316	1064
MAZED	9986	27	349998	1322
MAROKK	42219	126	649997	2131
TUNES	7700	35	283722	1140
MEXIKO	5668	31	38330	180
SAUDIA			23799	145
A EMIR			38744	142
HONGK	4758	19	116360	565
5516 13 00				
GEWEBE >85%KUENSTL SPINNF BUNTGEW				
	M2		M2	
EINF	315408*	1208*	2375290*	11326*
GEW DT	403		2960	
AUS LG	712	9	10567	137
EU	260122	1057	2161882	9816
FRANKR	550	15	34451	369
ITAL	236234	872	1897876	7749
SPAN	14142	77	100999	556
OESTER	54	1	32214	235
BELGI	8928	88	88032	803
TSCHE	49951	88	171195	973
AUSF	132149*	897*	1522268*	11007*
GEW DT	197		2555	
PV	65820	593	89455	6559
EU	8782	61	169284	1705
FRANKR	205	4	5861	155
NIEDL	412	7	11745	174

Wichtigste Ursprungs- und Bestimmungs-Laender	SEPTEMBER 2000		JAN./SEP. 2000	
	dt = 100kg	1000 DM	dt = 100kg	1000 DM
PORTUG	637	4	74327	423
BELGI	168	3	12053	258
TUERK	22988	196	127913	905
LITAU			55551	330
POLEN	26954	207	243409	1790
TSCHE	14738	157	116113	1620
SLOWAK	12813	97	54414	636
RUMAEN	2115	14	83014	408
BULGAR	15555	46	49394	287
UKRAIN	5510	21	143636	768
SLOWEN	5780	24	96278	461
KROAT	1902	8	178424	785
JUGOSL	4774	21	38042	215
MAZED			64883	418
TUNES	416	4	44343	292
5516 14 00				
GEWEBE >85%KUENSTL SPINNF BEDRUCKT				
	M2		M2	
EINF	300311*	925*	5398572*	16481*
GEW DT	469		7267	
PV			26562	147
AUS LG			1372	1
EU	43309	264	793548	4962
FRANKR	7167	39	179636	980
ITAL	16537	87	362977	2753
OESTER	6947	88	106264	860
SCHWZ			50781	321
TUERK	32665	92	1197427	3451
TSCHE	167953	370	2583971	8206
UNGARN	49053	155	464104	1231
UKRAIN			14698	76
SLOWEN	4492	14	248963	1051
AUSF	930986*	3573*	15943267*	62328*
GEW DT	1182		20388	
EV	79911	335	466064	1926
PV	235736	896	5424779	19888
EU	187122	807	2848419	11530
FRANKR	15896	87	414868	1558
NIEDL	23702	90	344701	962
G BRIT	76978	339	1308915	5311
DAENM	8752	51	96254	526
GRIECH	3061	18	147330	664
PORTUG	4680	39	61876	479
SPAN	1242	12	51175	265
BELGI	15293	61	102433	489
SCHWZ	5953	28	110928	327
TUERK	89705	101	434961	1273
LETTLD			59891	297
LITAU			339622	1839
POLEN	21619	86	955406	5079
TSCHE	2933	31	146481	768
SLOWAK			110270	460
UNGARN	4114	29	63961	458
RUMAEN	80259	353	1147392	4952
BULGAR	69914	235	1486502	5046
ALBAN	7500	30	199970	662
UKRAIN	54892	192	1289565	4312
BELARS	8291	27	162184	628
RUSSLD			583927	1613
SLOWEN			62235	472
KROAT			63747	486
B HERZ			330288	975
JUGOSL	77282	190	557162	1820
MAZED	43853	246	558494	2499
MAROKK	57897	211	1690764	5555
TUNES	43814	181	1477869	5884
S AFR	3533	19	79523	271
USA	52942	328	667750	2914
MEXIKO	19206	118	145781	709
GUATEM	61033	236	54673	251
5516 21 00				
GEW <85%KSTL SPFS M KSTL FILAM ROH				
	M2		M2	
EINF	746355*	1289*	6431303*	10696*
GEW DT	943		8078	
EV	51592	83	417151	440
PV			1600	5
AUS LG	80709	57	541722	482
EU	526885	1034	4432199	8074
FRANKR	128539	369	1176715	2350
NIEDL	11648	61	156127	595
ITAL	359502	548	1670673	3065
PORTUG			199776	349
OESTER	3936	11	137861	509
BELGI	23253	45	1091047	1204
TUERK	30744	34	201946	286
CHINA	80709	57	587053	622
REPKOR	52494	91	266527	408
TAIWAN	17405	21	506294	605
AUSF	1254152*	2489*	13447098*	25970*
GEW DT	1799		19539	
PV	83604	145	884644	1719
EU	971810	1917	9458597	18249
FRANKR	577974	1260	4216827	8974
NIEDL	27269	65	72451	283
ITAL	35950	90	2767875	3886
G BRIT	250086	351	1854926	3818
DAENM			15789	86
OESTER	8195	30	151515	412
BELGI			232684	526
SCHWZ	7758	29	103911	280
UNGARN	111024	207	2013712	3703

Wichtigste Ursprungs- und Bestimmungs-Laender	SEPTEMBER 2000		JAN./SEP. 2000	
	dt = 100kg	1000 DM	dt = 100kg	1000 DM
RUMAEN	48637	72	601742	987
BULGAR	22265	88	337825	796
MAZED	46966	77	358631	691
TUNES	29664	60	147156	344
AEGYPT			51340	103
5516 22 00				
GEW<85%KSTL SPFS KSTL FIL GEFAERBT				
	M2		M2	
EINF	1898299*	5665*	18163299*	73162*
GEW DT	2631		29662	
PV	1696	13	56622	348
AUS LG	54405	156	143115	340
EU	1479134	4944	15003087	59745
FRANKR	754674	2657	8403561	33330
NIEDL	72353	77	207796	751
ITAL	150448	1231	1849029	14183
SPAN	147526	302	1771475	4986
OESTER	6768	91	41954	443
BELGI	347365	586	2710873	5981
SCHWZ	17512	141	71532	571
TUERK	62076	346	544213	2757
SLOWAK	1994	21	45460	405
UNGARN	2621	13	54252	275
CHINA	45031	118	176195	462
REPKOR	231447	784	1446062	5516
JAPAN	7230	109	61847	844
TAIWAN	44521	151	622444	1980
AUSF	1912991*	8395*	21505764*	87470*
GEW DT	3050		32596	
EV			146342	206
PV	696405	3259	8632956	36059
EU	226671	870	2309320	10617
FRANKR	54389	140	328049	1154
NIEDL	18661	81	361682	1623
ITAL	6243	38	98214	700
G BRIT	71904	284	339464	1526
DAENM	11353	51	141378	840
GRIECH	5848	30	104830	567
PORTUG	6392	53	229241	992
SPAN	522	6	311031	1274
SCHWED	3495	13	109886	707
FINNL	10651	30	58170	249
OESTER	24970	80	130341	460
BELGI	12243	64	89748	469
SCHWZ	19996	50	119968	445
TUERK	37509	116	334169	1027
LETTLD	1820	10	123899	899
LITAU	54629	155	497311	1786
POLEN	102957	558	2218969	10638
TSCHE	18604	105	493419	1773
SLOWAK	84115	425	693382	3727
UNGARN	35112	132	303994	1309
RUMAEN	250098	1189	2974778	10928
BULGAR	138475	602	1598363	5689
ALBAN	12518	56	231895	683
UKRAIN	104604	363	811779	3641
MOLDAU	18921	110	54272	266
RUSSLD	4314	8	355552	1051
SLOWEN			124437	838
KROAT	9968	50	186606	1262
B HERZ	4859	47	159399	944
JUGOSL	38053	137	339108	1686
MAZED	95193	468	855538	3361
MAROKK	161527	723	1835301	5538
TUNES	378960	1839	3172594	12896
USA	60870	245	905012	2800
IRAN			204000	596
THAIL	31148	63	226432	474
HONGK	2420	13	34833	237
5516 23 10				
JACQGEW<85%KSTL SPFS>140CM BGEWEBT				
	M2		M2	
EINF	310901*	824*	2016456*	6111*
GEW DT	547		3999	
EU	226873	644	1727672	5132
ITAL	9411	138	70667	660
BELGI	218604	504	1629736	4316
TUERK	84028	180	262051	875
AUSF	79005*	360*	697439*	2955*
GEW DT	174		1638	
PV			1242	12
EU	35051	155	273151	1255
NIEDL	27838	110	103603	455
G BRIT			47962	226
FINNL			34157	118
SINGAP	9055	40	70075	229
5516 23 90				
AND GEW <85% KSTL SPFS BUNTGEWEBT				
	M2		M2	
EINF	94892*	732*	1891320*	13738*
GEW DT	221		5117	
PV			900	5
AUS LG	69	1	711	14
EU	73652	566	1662534	12088
FRANKR	21478	60	111249	539
ITAL	34285	350	796862	6548

Wichtigste Ursprungs- und Bestimmungs-Laender	SEPTEMBER 2000		JAN./SEP. 2000	
	dt = 100kg	1000 DM	dt = 100kg	1000 DM
SPAN	3355	13	46774	307
BELGI	14193	127	588221	4483
SCHWZ	4021	41	42910	380
TUERK	1056	10	59299	461
USA	918	19	35022	429
AUSF	88746*	574*	1669032*	11775*
GEW DT	166		3372	
PV	41044	220	520259	3938
EU	4021	67	90231	1075
LETTLD	2249	12	11543	126
LITAU			50025	293
POLEN	19066	128	424352	2779
TSCHE	2218	16	91398	540
SLOWAK	461	3	31318	251
UNGARN			54949	415
RUMAEN	23559	132	312195	2168
BULGAR	1214	8	62249	374
UKRAIN			71691	450
SLOWEN			22635	291
KROAT	2344	16	29416	250
MAZED	7580	44	77578	487
MAROKK	8930	44	48620	275
TUNES	3930	25	120002	670
VIETN			20683	117
JAPAN	159	1	3586	91
5516 24 00				
GEWEBE <85% KSTL SPINNF BEDRUCKT				
	M2		M2	
EINF	100459*	618*	1112881*	6968*
GEW DT	128		1550	
AUS LG	287	5	3022	40
EU	37196	262	602140	4348
FRANKR	9163	50	108953	888
NIEDL			38004	181
ITAL	23174	190	195046	1920
SPAN	4859	22	223388	976
OESTER			35712	377
TUERK	51695	314	320687	1718
LITAU			51753	204
UNGARN			38297	216
AUSF	331055*	2350*	3975915*	25024*
GEW DT	515		5840	
EV			108141	672
PV	43102	321	849919	5347
EU	126428	904	1299143	8530
FRANKR	31764	216	148642	1066
NIEDL	3871	33	130648	924
ITAL	3283	21	91122	444
G BRIT	51000	371	523776	3429
IRLAND	18403	126	45966	339
DAENM	9656	66	113449	808
GRIECH	1710	18	39168	236
PORTUG			22802	200
SCHWED	732	13	70027	406
TUERK	295	3	54322	347
LETTLD	9337	84	22910	174
POLEN	16155	123	416633	2789
TSCHE	7283	28	68790	440
SLOWAK	1658	14	38368	300
RUMAEN	11298	80	253295	1384
BULGAR	2637	18	143325	607
BELARS			24122	108
RUSSLD	1739	7	74863	335
JUGOSL			47722	259
MAZED	7574	22	152638	906
MAROKK	20211	118	187553	1224
TUNES	23787	135	359414	2105
USA	46079	435	296383	2043
MEXIKO	7771	46	56132	376
SRILAN			113341	714
SINGAP			55602	262
5516 31 00				
GEW<85% KSTL SPFS M WOLL/TIERH ROH				
	M2		M2	
EINF	*	*	30653*	161*
GEW DT			60	
EU			20461	141
AUSF	673*	13*	95381*	1141*
GEW DT	1		212	
EU			43765	256
ITAL			43765	256
RUMAEN			31492	628
SLOWEN			7979	149
5516 32 00				
GEW<85% KSTL SPFS M WOLL/TIERH GEF				
	M2		M2	
EINF	32884*	480*	471071*	6567*
GEW DT	65		1076	
PV			423	10
EU	32884	480	463824	6533
ITAL	27224	378	425698	6018
G BRIT	2633	75	6870	176
OESTER	1513	17	17165	177

Wichtigste Ursprungs- und Bestimmungs-Laender	SEPTEMBER 2000		JAN./SEP. 2000	
	dt = 100kg	1000 DM	dt = 100kg	1000 DM
AUSF	33613*	320*	648972*	7908*
GEW DT	66		1497	
PV	9253	89	396573	5163
EU	5172	57	45542	561
PORTUG			15490	216
TUERK	63	1	10670	108
POLEN	4292	48	131478	2288
UNGARN	1352	18	44029	550
RUMAEN	1785	23	108304	1095
BULGAR			29024	319
UKRAIN	4460	37	51891	444
BELARS			16502	190
SLOWEN	277	3	22695	308
KROAT	985	11	30319	363
B HERZ	219	3	15646	229
TUNES	335	4	27016	341
5516 33 00				
GEW<85% KSTL SPFS M WOLL/TIERH BGW				
	M2		M2	
EINF	109276*	685*	945477*	7330*
GEW DT	267		2406	
PV	262	4	262	4
EU	101037	626	814230	6712
FRANKR	9568	149	10965	173
ITAL	34296	300	618614	5818
OESTER	55779	151	159599	485
TSCHE	7977	55	122017	559
AUSF	35074*	399*	811615*	9642*
GEW DT	83		1990	
PV	8143	81	334574	3951
EU	4474	58	70029	706
ITAL	2723	42	26520	265
PORTUG			10427	133
LETTLD			20997	276
POLEN	3889	41	128477	1385
TSCHE	1423	18	26278	332
SLOWAK	3956	49	25408	323
UNGARN	230	2	30082	393
RUMAEN	9842	116	177594	2310
BULGAR			25449	215
UKRAIN			45874	687
SLOWEN	2396	20	63600	710
KROAT	268	3	25128	291
JUGOSL			14192	172
MAROKK	462	5	12277	122
TUNES	207	2	34328	469
5516 34 00				
GEW<85%KSTL SPFS M WOLL/TIERH BEDR				
	M2		M2	
EINF	200*	4*	3896*	65*
GEW DT			7	
EU	200	4	3781	63
AUSF	*	*	26832*	231*
GEW DT			46	
PV			7256	52
EU			221	3
5516 41 00				
GEW<85%KSTL SPFS M BAUMW ROH/GEBL				
	M2		M2	
EINF	138669*	303*	1624834*	3192*
GEW DT	290		2734	
PV			24107	13
AUS LG			230447	290
EU	67536	189	678300	2179
NIEDL	34984	125	372943	1311
ITAL			83612	314
OESTER	9570	23	106345	320
TSCHE	61266	108	282660	307
THAIL			208374	274
AUSF	134729*	300*	2087603*	3733*
GEW DT	162		2807	
PV	16055	57	163830	726
EU	113926	221	1766053	2371
FRANKR			58975	174
NIEDL	36802	40	406438	521
ITAL	2654	11	378750	367
G BRIT	198	1	463808	349
PORTUG	52445	72	244521	359
OESTER	21325	86	109932	435
5516 42 00				
GEW<85%KSTL SPFS M BAUMW GEFAERBT				
	M2		M2	
EINF	53410*	341*	707243*	4201*
GEW DT	128		1588	
EU	46151	221	554870	3140

Wichtigste Ursprungs- und Bestimmungs-Laender	SEPTEMBER 2000		JAN./SEP. 2000	
	dt = 100kg	1000 DM	dt = 100kg	1000 DM
FRANKR	15993	100	104346	664
ITAL	7199	74	152674	1531
OESTER	18693	43	254367	783
TUERK			18788	153
REPKOR	3675	28	27964	310
JAPAN	403	7	14405	135
AUSF	164624*	1546*	1361908*	11494*
GEW DT	409		3196	
PV	18419	121	217891	1824
EU	20173	137	255533	1677
NIEDL	2243	8	45701	283
ITAL	4593	41	31618	312
PORTUG			51032	215
POLEN	39032	322	349302	2581
TSCHE	1919	16	21206	294
UNGARN	8532	55	52897	506
RUMAEN	21262	153	106302	908
BULGAR	2879	16	48425	328
MAZED			54761	348
MAROKK	5746	40	51883	386
TUNES	35245	616	194051	2936
5516 43 00				
GEW<85%KSTL SPFS BAUMW BUNTGEWEBT				
	M2		M2	
EINF	215155*	1271*	2324825*	13654*
GEW DT	545		5589	
PV			800	3
AUS LG	274	10	4766	131
EU	206527	1176	2103808	12340
FRANKR	8366	72	40377	439
NIEDL			79619	418
ITAL	33032	532	864860	6879
SPAN	5176	43	115874	582
OESTER	144714	401	795090	2188
BELGI	15239	127	211617	1787
TSCHE	3742	19	66801	327
AUSF	216933*	1312*	1815501*	12583*
GEW DT	501		4308	
PV	65342	396	398247	2771
EU	62951	384	507746	4545
FRANKR	18550	95	166327	1344
NIEDL	783	9	24401	244
ITAL	2636	19	55375	639
G BRIT	547	26	24650	413
PORTUG	1462	21	21954	207
OESTER	36145	176	146194	990
SCHWZ	6625	46	118978	549
TUERK	8840	52	154983	858
POLEN	5961	39	142902	1039
SLOWAK	4464	28	31581	204
RUMAEN	20640	140	56001	375
BULGAR	21573	107	103745	601
ALBAN			46696	334
RUSSLD	12327	61	89578	418
MAZED	33518	220	119048	742
USA	27536	157	107291	746
5516 44 00				
GEW<85% KSTL SPFS M BAUMW BEDRUCKT				
	M2		M2	
EINF	18728*	96*	598256*	2745*
GEW DT	41		1345	
EU	16605	90	593122	2692
FRANKR	5373	27	76743	559
OESTER	1846	11	297056	997
BELGI	6635	27	168326	635
AUSF	113088*	614*	809482*	4652*
GEW DT	215		1879	
PV	45994	231	128063	753
EU	4269	24	100430	548
SCHWZ			32581	251
TUERK	12331	54	65274	301
POLEN	19320	123	163939	1070
MAZED	21888	112	43926	251
TUNES	26340	159	50763	326
5516 91 00				
AND GEWEBE KSTL SPFS ROH/GEBLEICHT				
	M2		M2	
EINF	257862*	593*	2856035*	5464*
GEW DT	412		3789	
AUS LG			126942	109
EU	220576	520	2078575	3935
FRANKR	41675	75	269700	458
ITAL	66162	145	1443403	2532
OESTER	112739	300	257009	714
BELGI			79088	87
SCHWZ			114052	650
USA			162494	206
CHINA			289587	258
TAIWAN			77725	80
AUSF	88608*	237*	1074848*	3351*
GEW DT	138		1669	

Wichtigste Ursprungs- und Bestimmungs-Laender	SEPTEMBER 2000		JAN./SEP. 2000	
	dt = 100kg	1000 DM	dt = 100kg	1000 DM
PV			73590	482
EU	78531	184	871634	2126
FRANKR	2736	7	178587	709
ITAL	10663	30	171145	298
OESTER	58485	125	333006	620
RUMAEN			42391	341
5516 92 00				
AND GEWEBE KSTL SPINNF GEFAERBT				
	M2		M2	
EINF	313862*	1931*	4112619*	27689*
GEW DT	684		8083	
PV			4974	39
AUS LG			100591	321
EU	149413	1200	2873411	20727
FRANKR	32348	314	607359	3898
ITAL	90706	665	2080143	15288
SPAN	3934	31	38929	392
OESTER	17776	148	71048	488
BELGI	3084	29	69503	600
TUERK	18145	78	72952	304
TSCHE	48150	128	279658	800
CHINA	40301	107	40881	109
REPKOR	53703	360	780464	5280
JAPAN			14902	136
AUSF	383096*	2693*	8141130*	53788*
GEW DT	768		16043	
PV	181338	1040	3810959	21580
EU	72048	654	1590023	14010
FRANKR	7918	68	466350	5936
NIEDL	9749	53	89608	587
ITAL	5782	47	91098	668
G BRIT	22789	290	341198	2462
GRIECH	304	2	45831	302
PORTUG	7172	71	150073	1183
SPAN			75969	309
FINNL	8278	47	81088	610
OESTER	7376	39	247150	1238
BELGI	872	14	39615	282
SCHWZ	1508	9	38275	195
TUERK	650	4	95429	598
LETTLD			47876	342
LITAU			149761	825
POLEN	37170	203	1084679	7643
TSCHE	27752	116	153336	1244
SLOWAK	22291	436	164135	2637
UNGARN	6112	52	102620	861
RUMAEN	25886	166	914919	5883
BULGAR	52481	193	436919	2234
ALBAN			46679	266
UKRAIN	34390	183	494981	2424
BELARS			41723	225
MOLDAU	6959	35	63521	409
RUSSLD	3972	47	92248	632
SLOWEN	1798	13	53156	531
KROAT	1223	23	50361	811
B HERZ			52266	276
JUGOSL	10897	32	205171	938
MAZED	4671	35	578267	2266
MAROKK	25647	138	597312	2864
TUNES	24095	145	823121	4618
HONGK	3868	77	15577	260
5516 93 00				
AND GEWEBE KSTL SPINNF BUNTGEWEBT				
	M2		M2	
EINF	83204*	739*	2045856*	14551*
GEW DT	179		4171	
PV	1669	15	3130	27
AUS LG	862	26	8260	225
EU	75480	582	1783388	13156
FRANKR	65	6	14811	134
ITAL	59858	456	1512948	11137
OESTER	4887	26	118845	715
BELGI	7765	68	88187	749
SCHWZ	4300	100	18738	429
TUERK			89395	254
TSCHE			97140	241
AUSF	271048*	1483*	3605384*	23950*
GEW DT	489		6776	
PV	178552	1024	1780033	12561
EU	45551	209	794056	4322
FRANKR	776	11	32080	402
NIEDL	16637	99	302293	1291
ITAL	667	3	20249	285
PORTUG			80791	627
OESTER	25394	65	261282	641
BELGI	616	8	14878	269
SCHWZ			35322	204
TUERK	5797	19	259902	1174
LETTLD			29920	270
LITAU	25429	90	111720	570
POLEN	34276	294	593216	4635
TSCHE	2275	17	67494	612
UNGARN	6414	85	99231	933
RUMAEN	14315	85	426782	3080
BULGAR	52137	279	243583	1647
UKRAIN	1819	15	89608	641
MOLDAU	19018	97	82316	488
RUSSLD	24562	106	87368	483
SLOWEN			34243	361
KROAT	5749	27	75893	598
MAZED	4932	22	156017	964
MAROKK			67955	505
TUNES	3274	25	107093	727
INDONE			22343	154
5516 94 00				
AND GEWEBE KSTL SPINNF BEDRUCKT				
	M2		M2	
EINF	123726*	231*	1179623*	3611*
GEW DT	148		2021	
PV			2400	9
AUS LG			62	1
EU	98139	141	859747	2273
ITAL	128	4	44129	340
OESTER	97879	136	780143	1725
TUERK	396	3	99397	497
TSCHE	23871	68	140053	330
AUSF	165894*	616*	1644045*	7361*
GEW DT	258		2571	
PV	61107	239	263447	1545
EU	46919	146	437291	1674
FRANKR	252	1	50679	256
OESTER	24899	70	147339	498
SCHWZ	7153	20	158091	440
TUERK	11534	39	91222	433
POLEN	6724	45	116177	773
RUMAEN	10955	40	129045	626
BELARS			40191	187
SLOWEN	1557	11	38147	228
MAZED	45400	154	73115	313
USA	880	4	58979	254

KAPITEL 56

WATTE,FILZE UND VLIESSTOFFE; SPEZIALGARNE; BINDFADEN, SEILE UND TAUE; SEILERWAREN

5601 10 10

HYGIEN WAREN AUS WATTE A CHEMIEFASERN

	DT		DT	
EINF	4429*	6763*	27561*	37272*
PV			1449	448
EU	4289	6541	24860	34834
FRANKR	593	802	6450	6490
G BRIT	3569	5786	17935	27819
OESTER	80	83	97	119
BELGI	34	57	310	332
TSCHE	11	16	1498	493
UKRAIN	122	212	1098	1846
AUSF	1095*	1958*	38857*	61190*
PV			80	10
EU	333	693	32098	48054
FRANKR	9	11	11208	18815
NIEDL		1	613	939
G BRIT	320	662	8617	8003
DAENM			1043	1578
SPAN			396	548
SCHWED			1143	1631
FINNL			711	1131
BELGI			8337	15328
NORWEG	45	66	289	438
TSCHE	6	12	356	506
UNGARN	13	24	167	298
S AFR			210	250
USA	53	84	526	900
AUSTRL	578	966	4681	9912
5601 10 90				
HYGIEN WAREN AUS WATTE AND SPINNSTOFF				
EINF	536*	1025*	5230*	7986*
EU	417	850	2054	4061
ITAL	49	82	529	910
SCHWED	362	756	1475	3068
SCHWZ	55	86	2815	1787
ISRAEL	54	108	894	1614
PAKIST			113	83
AUSF	293*	658*	1449*	2492*
EU	182	387	1096	1700
FRANKR			437	384
NIEDL	108	226	271	570
OESTER	73	153	354	733
SCHWZ	40	77	101	201
UKRAIN	57	152	171	456
5601 21 10				
AND WAREN A WATTE A BAUMWOLLE HYDROHP				
EINF	2106*	1945*	11863*	11000*
EU	1529	1517	9150	8166
FRANKR	652	708	4564	3788
NIEDL	528	484	3191	3101
ITAL	100	120	402	483
BELGI	188	135	817	634
POLEN	216	109	428	190
USA	57	115	883	1754
THAIL	184	99	241	132
CHINA	120	105	1153	723
AUSF	751*	572*	7981*	7208*
EU	158	126	4590	4279
NIEDL	16	13	360	472
DAENM			259	241
SCHWED			190	198
FINNL			398	376
OESTER	48	58	3086	2553
SCHWZ	83	71	487	440
TSCHE	126	129	694	695
UNGARN	233	78	726	428
5601 21 90				
AND WAREN AUS WATTE AUS BAUMWOLLE ,				
EINF	909*	755*	13946*	9812*
AUS LG				2
EU	772	588	10425	6415
FRANKR	405	339	5158	3463
OESTER	44	13	1874	1544
BELGI	194	167	1470	689
SCHWZ	16	23	1563	1818
THAIL			747	480
CHINA	91	116	892	760
AUSF	871*	1086*	10020*	11636*
EU	649	850	8003	10067
FRANKR	564	803	5363	7789
NIEDL	9	8	1361	1315
DAENM	64	23	225	235
UNGARN	76	60	977	549
5601 22 10				
WATTEROLLEN AUS CHEMIEFASERN <8MM				
EINF	2186*	4347*	13974*	24229*
EU	2120	4197	13426	23102
FRANKR	65	77	868	884
ITAL	1901	3889	10433	19691
G BRIT	132	184	1894	2313
SCHWZ	17	24	179	265
TSCHE	16	25	167	210
USA	21	92	91	508
AUSF	2074*	2554*	18591*	25534*
PV	5	4	90	69
EU	518	558	4356	7925
FRANKR		3	578	692
ITAL	495	498	2669	2772
SPAN	3	10	473	3465
BELGI	5	13	494	759
SCHWZ	60	80	316	450
LETTLD	7	5	948	992
POLEN	303	293	2113	2204
TSCHE	370	442	2110	2591
SLOWAK	39	47	452	601
UNGARN			498	699
RUMAEN	62	133	409	885
UKRAIN	359	506	3978	4667
RUSSLD	75	114	560	814
KASACH	86	122	222	313
KIRGIS			105	162
SLOWEN	85	85	772	778
A EMIR			281	393
AUSTRL	39	75	82	158
5601 22 91				
WATTEROLLEN AUS SYNTHET CHEMIEFASERN				
EINF	289*	373*	5236*	5861*
PV	6	6	6	6
AUS LG	12	13	134	175
EU	36	39	2609	2228
FRANKR			443	389
ITAL	13	15	1478	1343
SCHWZ	116	215	1392	2324
CHINA	17	26	300	520
AUSF	2803*	2267*	33631*	27255*
PV	81	102	1048	1512
EU	1478	1042	17038	13024
FRANKR	136	135	2456	1910
NIEDL	614	401	6095	3990
ITAL	74	84	781	855
G BRIT	20	33	581	709
DAENM	159	89	1452	971
SPAN	17	13	289	483
OESTER	140	110	2275	1610
BELGI	273	157	2573	1905
SCHWZ	120	122	1016	1007
POLEN	459	395	5812	3697
TSCHE	82	64	822	702
UNGARN	139	91	4121	2942
RUMAEN	76	74	1040	1068
UKRAIN	9	15	385	653
AUSTRL	7	7	117	153

Wichtigste Ursprungs- und Bestimmungs-Laender	SEPTEMBER 2000 dt = 100kg	SEPTEMBER 2000 1000 DM	JAN./SEP. 2000 dt = 100kg	JAN./SEP. 2000 1000 DM
5601 22 99				
WATTEROLLEN AUS KUENSTL CHEMIEFASERN				
EINF	530*	323*	4806*	3331*
EU	465	286	3408	1956
FRANKR	428	230	3108	1597
ITAL	37	56	227	308
SCHWZ	9	18	903	1185
AUSF	1087*	1474*	11781*	15918*
PV			10	9
EU	819	1129	9730	13188
FRANKR	407	555	5526	7669
NIEDL	99	117	600	655
G BRIT	152	210	1762	2495
SPAN	104	151	820	1194
OESTER	34	42	596	601
BELGI	21	41	313	447
POLEN	18	29	319	482
TSCHE	48	75	550	782
5601 29 00				
AND WATTE UND WAREN DARAUS				
EINF	92*	91*	1088*	823*
EU	87	55	900	547
OESTER	51	37	653	397
AUSF	180*	194*	3053*	2626*
EU	5	15	1197	700
OESTER	2	5	1057	624
SCHWZ	144	135	1391	1363
RUSSLD			112	161
5601 30 00				
SCHERSTAUB KNOTEN NOPPEN A SPINNSTOFF				
EINF	3187*	3128*	39284*	52243*
EU	673	933	9258	20323
FRANKR	238	335	1142	1508
NIEDL	190	295	4800	14087
ITAL	13	5	338	345
SPAN	225	282	1851	2290
BELGI	2	11	515	1803
SCHWZ	556	595	5844	7840
USA	108	378	2084	7255
JAPAN	1400	1075	20482	16284
TAIWAN	450	147	1440	449
AUSF	1666*	1282*	13408*	13259*
EU	1068	651	8205	6992
FRANKR	589	223	2820	1700
ITAL	147	102	1331	1197
G BRIT	44	79	747	1053
SPAN	114	127	1357	1389
OESTER	113	74	1078	845
BELGI	2	4	416	381
SCHWZ	139	102	867	582
TUERK	64	69	397	493
LITAU	16	16	266	223
TSCHE	194	228	1607	2092
USA	10	18	481	632
IRAN			340	709
5602 10 11				
NADELFILZ JUTE USW P 5303 N GETRAENKT				
EINF	*	*	*	*
AUSF	298*	81*	3050*	781*
PV			3	3
EU	181	50	1488	341
5602 10 19				
NADELFILZ AND SPINNSTOFF NI GETRAENKT				
EINF	4652*	2144*	52184*	27308*
AUS LG	1	1	11	36
EU	1972	1258	31969	20439
FRANKR	209	132	4162	2121
NIEDL	210	113	2799	1277
ITAL	384	351	6203	4821
G BRIT	18	18	2039	1720
DAENM	1122	627	13663	6982
OESTER			1836	1747
BELGI			1039	1571
TSCHE	722	227	5184	1891
UNGARN	1695	509	11239	3330
RUMAEN			980	235
SLOWEN	261	137	2303	1110
CHINA	1	1	295	218
AUSF	8957*	7784*	91733*	70767*
PV	13	45	174	625
EU	6500	5124	74437	49278
FRANKR	745	1007	12004	8733
NIEDL	1061	502	16135	7521
ITAL	149	557	3709	5370
G BRIT	645	447	3597	2615
DAENM	176	108	3561	1768
GRIECH	17	42	278	383
PORTUG	22	36	621	1120
SPAN	512	848	2223	2986
SCHWED	192	189	1700	1620
FINNL	90	23	1325	707
OESTER	906	508	10437	6337
BELGI	1885	857	18823	10042
SCHWZ	275	264	3148	1915
TUERK	41	81	392	969
POLEN	1076	550	5441	3503
TSCHE	208	213	2150	2194
UNGARN	96	113	534	533
RUMAEN	21	65	209	642
USA	83	267	941	2289
GUATEM			53	142
SAUDIA	328	126	774	310
INDIEN	18	18	89	206
CHINA	62	207	145	538
REPKOR	32	174	114	620
JAPAN	15	96	287	665
TAIWAN	6	23	70	360
AUSTRL	17	62	676	2307
5602 10 31				
NAEHGEWIRK FLAECHENERZEUGN WOLL/TIERH				
EINF	*	*	12*	15*
EU				1
AUSF	33*	94*	210*	522*
UNGARN	29	85	126	396
5602 10 35				
NAEHGEWIRK FLAECHENERZEUG GROBE TIERH				
EINF	*	*	2*	3*
EU			2	3
AUSF	*	1*	*	2*
5602 10 39				
NAEHGEWIRK FLAECHENERZEUG AND SPINNST				
EINF	26*	51*	656*	644*
AUS LG			1	5
EU	24	49	640	593
G BRIT	22	46	287	350
AUSF	486*	276*	4912*	3363*
PV			30	30
EU	285	89	2615	1397
ITAL	104	32	745	303
POLEN	20	57	258	401
UNGARN	87	40	900	415
RUMAEN			136	148
5602 10 90				
NADELFILZ NAEHGEW FLAECHERZ GETR USW				
EINF	1840*	1067*	15499*	8360*
AUS LG				1
EU	557	447	5315	4768
NIEDL	176	44	1644	536
G BRIT	232	175	2857	2661
OESTER	39	202	473	1002
SCHWZ	5	58	77	455
SLOWEN	955	241	7110	1599
REPKOR	118	237	444	914
AUSF	5409*	4517*	80655*	47011*
PV	16	26	149	232
EU	2861	2660	57009	29804
FRANKR	753	1020	5620	5339
NIEDL	190	117	31181	11025
ITAL	102	327	889	1326
G BRIT	853	433	5469	2847
DAENM	14	10	2191	811
SPAN	65	183	486	1265
SCHWED	17	8	168	186
OESTER	89	111	1708	1205
BELGI	740	407	8770	4195
SCHWZ	29	21	619	462
TUERK	34	80	290	695
POLEN	218	160	2983	2168
TSCHE	1004	580	9303	4485
UNGARN	142	135	998	1194
LIBYEN			3920	1700
BRASIL	445	291	877	534
THAIL	276	263	1412	1348
INDONE	35	36	234	300
REPKOR	16	31	231	942
HONGK	137	142	1451	1872
5602 21 00				
AND FILZ WOLLE/F TIERH NI GETRAENKT				
EINF	63*	198*	1282*	2790*
EV		23		36
AUS LG		23		36
EU	56	140	859	2095
FRANKR	11	29	175	550
ITAL	1	4	254	445
SPAN	42	97	338	656
OESTER	2	9	52	251
INDIEN	4	6	321	439
AUSF	1099*	2850*	14190*	35323*
PV	7	24	175	502
EU	688	1432	8133	18305
FRANKR	110	192	1013	1959
NIEDL	44	97	961	1673
ITAL	178	365	1671	4343
G BRIT	227	455	2270	5139
PORTUG	13	31	419	1063
SPAN	14	42	151	515
SCHWED	36	77	309	660
FINNL	21	54	204	515
OESTER	29	69	444	958
BELGI	12	29	380	717
SCHWZ	35	142	246	935
TUERK	23	80	241	510
LITAU	13	36	102	273
POLEN	68	365	952	3466
TSCHE	19	75	302	954
SLOWAK	31	64	182	441
UNGARN	14	33	164	613
RUMAEN	12	33	157	417
MAZED			59	194
USA	41	160	1055	2179
KANADA	12	33	696	1284
MEXIKO	1	4	91	281
BRASIL	5	10	51	165
REPKOR	7	46	148	816
HONGK	7	26	111	441
AUSTRL	45	82	544	1079
5602 29 10				
AND FILZ A GROB TIERH N GETRAENKT USW				
EINF	*	*	17*	14*
EU			17	14
AUSF	2*	3*	6*	9*
5602 29 90				
AND FILZ AND SPINNSTOFF NI GETRAENKT				
EINF	1261*	389*	5190*	1904*
EU	1024	343	3769	1300
ITAL	989	304	3664	1187
POLEN			207	156
TAIWAN			79	153
AUSF	103*	107*	1195*	971*
PV			8	6
EU	77	50	850	486
SPAN	3	2	456	155
5602 90 00				
ANDERE FILZE AUCH GETRAENKT BESTR USW				
EINF	255*	293*	1631*	1982*
EU	158	218	724	1216
OESTER	129	91	200	214
BELGI	20	106	135	510
AUSF	147*	233*	1784*	2867*
PV			51	41
EU	94	101	1133	1351
UNGARN	7	30	286	456
5603 11 10				
VLIESSTOFF SYNTH FILAM BESTR <25G/M2				
EINF	659*	706*	13237*	10051*
EU	481	573	4985	4308
FRANKR	48	93	311	554
NIEDL	77	111	538	795
ITAL	201	162	2340	1366
BELGI	121	130	1266	882
LUXEMB	9	13	258	453
SCHWZ	1	2	266	610
RUMAEN	33	45	419	476
SLOWEN	20	17	248	282
USA	1	2	199	904
ISRAEL	109	51	7062	3330
JAPAN	2	3	24	90
AUSF	1173*	2172*	14012*	24051*
PV	116	275	2307	5227
EU	473	697	6856	7320
FRANKR	147	168	1257	1661
ITAL	91	220	868	1524
G BRIT	16	25	2204	1226
GRIECH	25	40	213	420
SPAN	45	58	330	443
OESTER	66	85	513	620
BELGI	71	66	569	409
LUXEMB			465	292
SCHWZ	121	186	915	1139
TUERK	12	31	266	761

Wichtigste Ursprungs- und Bestimmungs-Laender	SEPTEMBER 2000		JAN./SEP. 2000	
	dt = 100kg	1000 DM	dt = 100kg	1000 DM
LITAU	18	35	174	420
POLEN	82	238	803	2352
TSCHE	115	161	718	1033
SLOWAK	31	47	143	402
RUMAEN	90	221	1470	3555
BULGAR	13	43	184	593
UKRAIN	13	25	417	874
MOLDAU	20	35	221	392
RUSSLD	12	30	270	518
MAZED	24	43	205	488
MAROKK	33	100	322	1071
TUNES	27	77	247	845
5603 11 90				
AND VLIESSTOFF SYNTH FILAMENT <25G/M2				
EINF	19215*	10197*	141695*	76117*
EU	14077	6788	103489	51143
FRANKR	410	176	12600	6957
NIEDL	530	281	3393	2264
ITAL	11800	5619	81685	37795
G BRIT	14	70	421	551
DAENM	307	126	987	475
SPAN	503	242	597	525
SCHWED	17	27	732	1032
FINNL	37	26	537	218
OESTER	266	135	969	571
BELGI	188	81	1536	739
SCHWZ		1	183	215
TSCHE	3955	1586	23731	9616
USA	618	1071	7478	8991
MEXIKO			1013	735
ISRAEL	48	30	2809	1520
THAIL			993	460
JAPAN	219	522	879	2682
AUSTRL	27	79	30	82
AUSF	22393*	9696*	187405*	82647*
PV			95	1233
EU	14368	6146	141136	58971
FRANKR	3365	1337	22273	9546
NIEDL	2859	1178	28573	11020
ITAL	979	348	8371	2720
G BRIT	930	424	31315	13005
IRLAND			125	138
DAENM	661	46	5539	1483
GRIECH	1	1	818	380
SPAN	1001	487	9562	4467
SCHWED	2827	1232	24510	9080
FINNL	136	98	1551	1094
OESTER	1194	574	4126	2539
BELGI	390	400	3038	3187
NORWEG	2	1	522	471
SCHWZ	158	65	2303	1211
MALTA			450	193
POLEN	4295	1643	18958	7377
TSCHE	249	126	2313	1265
UNGARN	23	25	308	382
RUMAEN	5	17	169	551
SLOWEN	83	48	529	458
NIGERI	93	29	525	170
USA	2080	1086	12883	6734
KANADA	208	89	1632	742
VIETN	1	3	75	848
JAPAN	333	112	2149	799
HONGK	1	1	186	249
AUSTRL	221	106	1080	480
5603 12 10				
VLIESSTOFF SYNTH FIL BESTR 25-70G/M2				
EINF	1614*	2205*	15026*	16313*
AUS LG		2	1	20
EU	844	1434	10837	11724
FRANKR	417	912	1658	3252
NIEDL	247	322	3100	2869
ITAL	58	49	799	520
G BRIT	78	86	590	727
SCHWED	36	35	1682	1700
OESTER	1	2	1682	1784
BELGI			1046	671
SCHWZ	45	31	436	269
TSCHE	176	304	1172	1996
USA	104	81	213	317
ISRAEL	370	186	1782	910
JAPAN	75	169	358	881
AUSF	965*	2320*	9910*	23268*
PV	188	536	1761	5220
EU	250	541	3136	6921
FRANKR	58	91	468	1041
NIEDL	122	209	427	1088
ITAL	5	13	286	597
G BRIT	8	16	226	364
DAENM	5	19	386	668
GRIECH	3	19	213	536
OESTER	16	67	444	932
BELGI	28	70	420	1113
SCHWZ	48	95	347	637
TUERK	93	106	1080	1380
LETTLD	8	65	163	690
POLEN	64	172	901	1991
TSCHE	31	81	165	499
RUMAEN	34	104	504	1479
UKRAIN	28	54	493	1090
BELARS	45	107	222	484
RUSSLD	41	68	417	739
KROAT	24	59	322	982
B HERZ	39	82	211	471
TUNES	9	30	123	386
USA	72	97	224	297

Wichtigste Ursprungs- und Bestimmungs-Laender	SEPTEMBER 2000		JAN./SEP. 2000	
	dt = 100kg	1000 DM	dt = 100kg	1000 DM
KANADA			245	221
SRILAN	11	32	61	317
VIETN	15	235	160	1205
5603 12 90				
AND VLIESSTOFF SYNTH FILAM 25-70G/M2				
EINF	16987*	11588*	127233*	110264*
AUS LG	332	219	463	305
EU	10728	7476	72069	62488
FRANKR	556	685	5025	5923
NIEDL	208	267	5918	5401
ITAL	3460	1781	23123	12544
G BRIT	1507	714	4116	2381
SPAN			982	370
SCHWED	744	490	12543	7661
FINNL			115	164
OESTER	10	33	124	1210
BELGI	211	107	2305	1770
LUXEMB	4005	3360	17488	24839
SCHWZ	13	20	234	178
TUERK			810	368
POLEN	338	193	5126	2462
TSCHE	196	89	2461	1155
S AFR	448	224	6519	3070
USA	754	861	9482	21705
MEXIKO	585	487	8278	5192
ISRAEL	2742	1408	5228	2254
CHINA			648	493
REPKOR	773	450	15697	9146
JAPAN	3	6	108	207
TAIWAN	407	374	431	395
AUSF	12928*	9702*	119112*	97023*
EV			2	18
PV	13	149	227	826
EU	3112	3201	65028	54764
FRANKR	639	565	5639	5374
NIEDL	116	171	12132	11583
ITAL	627	683	12221	9418
G BRIT	317	226	14368	10609
IRLAND			617	731
DAENM	61	102	764	1108
SPAN	13	15	8794	4778
SCHWED	122	105	1705	1563
FINNL	676	517	2987	2519
OESTER	231	380	2310	3880
BELGI	201	235	2518	2417
LUXEMB	88	81	329	329
NORWEG	24	28	272	724
SCHWZ	120	175	1361	1675
TUERK	873	473	2842	1947
LITAU	169	145	709	589
POLEN	3440	2204	21686	12986
TSCHE	428	451	2849	2614
SLOWAK	27	14	275	275
RUMAEN	292	329	2021	2451
BULGAR	1	4	447	301
MOLDAU	12	10	22	149
RUSSLD	5	19	657	956
SLOWEN	13	7	260	464
S AFR	1	2	487	277
USA	480	432	5758	8565
SAUDIA	2231	1077	9066	4205
PHILIP	322	198	681	382
CHINA	1	3	129	206
REPKOR			38	141
TAIWAN	1075	624	2249	1261
5603 13 10				
VLIESSTOFF SYNTH FIL BESTR 70-150G/M2				
EINF	6135*	7909*	16116*	25467*
AUS LG	1	15	3	64
EU	5878	7333	12823	13212
FRANKR	70	13	1133	789
ITAL			393	491
G BRIT	5760	7234	10787	11193
BELGI	39	78	266	583
SCHWZ	201	375	1609	2658
POLEN	13	7	517	223
UNGARN	4	47	42	198
USA	19	47	275	642
JAPAN	11	86	800	8436
AUSF	1640*	3125*	22346*	43366*
EV			1	18
PV	54	119	1652	3615
EU	459	814	8118	14716
FRANKR	5	39	706	1123
ITAL	89	153	846	1400
G BRIT	14	42	257	530
PORTUG	200	326	2524	4832
SPAN	74	103	2726	5364
OESTER	83	141	763	1314
TUERK	214	353	1610	2638
POLEN	209	327	1636	2766
TSCHE	88	216	1706	3456
SLOWAK	57	102	593	1107
UNGARN	23	43	651	1310
RUMAEN	18	66	199	691
UKRAIN	44	79	166	373
SLOWEN	4	13	164	482
TUNES	108	162	723	1338
S AFR	38	44	373	572
USA	102	200	898	1713
MEXIKO	104	178	1914	3676
BRASIL	88	291	433	1166
INDIEN	34	98	211	512
VIETN			1028	2138

Wichtigste Ursprungs- und Bestimmungs-Laender	SEPTEMBER 2000		JAN./SEP. 2000	
	dt = 100kg	1000 DM	dt = 100kg	1000 DM
INDONE	7	18	73	211
SINGAP	9	28	181	552
CHINA			384	868
DV KOR			207	752
REPKOR			32	116
HONGK			337	782
5603 13 90				
AND VLIESSTOFF SYNTH FILAM 70-150G/M2				
EINF	11298*	9548*	112182*	77687*
PV			2	4
AUS LG	2	1	105	52
EU	7266	5907	76816	51799
FRANKR	47	89	863	962
NIEDL	976	1132	11337	9623
ITAL	837	564	12142	6672
G BRIT	3224	2141	24537	14564
SPAN			446	113
FINNL			524	480
OESTER	889	704	3495	2312
BELGI	87	65	1440	1182
LUXEMB	1206	1212	21513	15868
TUERK	275	125	360	160
POLEN	216	158	752	529
TSCHE	73	42	2168	1163
S AFR	1203	603	6800	3300
USA	1479	1453	15192	13081
VIETN			3	89
CHINA	149	70	5985	2890
JAPAN	19	724	52	1809
TAIWAN	597	429	3880	2510
AUSF	18394*	14542*	125997*	108633*
EV			6	61
LV			3	18
PV	16	31	572	1938
EU	13399	9853	93419	71859
FRANKR	1705	1241	14411	10620
NIEDL	1134	769	13119	7330
ITAL	2965	1808	14745	10103
G BRIT	2639	2226	21204	19379
DAENM	267	242	3142	2558
GRIECH	115	86	859	545
PORTUG	101	71	615	512
SPAN	677	495	7763	5510
SCHWED	732	477	1631	1122
FINNL	908	562	2764	1815
OESTER	694	815	6059	6583
BELGI	1151	759	6166	4718
LUXEMB	311	290	1072	1002
NORWEG	137	202	928	1404
SCHWZ	255	346	2801	3858
TUERK	125	101	980	2377
POLEN	1692	1287	8087	6657
TSCHE	312	350	2076	2584
UNGARN	280	254	2226	2039
RUMAEN	26	44	495	789
SLOWEN	61	60	572	665
ALGER			92	231
S AFR	330	251	1682	1948
USA	910	978	4143	5095
MEXIKO	124	142	827	866
BRASIL	53	80	85	177
ARGENT			1244	1339
ISRAEL	65	71	442	417
VIETN			95	837
CHINA	11	13	1358	1067
REPKOR	2	4	290	425
JAPAN	2	4	123	347
TAIWAN	92	42	523	341
AUSTRL	292	196	1714	1156
5603 14 10				
VLIESSTOFF SYNTH FILAM BESTR >150G/M2				
EINF	1450*	1803*	38225*	27419*
AUS LG	1	20	1	20
EU	675	852	30489	17089
FRANKR			385	292
NIEDL	188	197	3293	2498
ITAL	207	431	23581	11938
G BRIT			450	546
OESTER	113	57	2118	1089
BELGI	149	158	639	715
LIECHT	25	167	294	1721
SCHWZ	51	34	1108	1083
SLOWEN	44	23	355	357
KROAT	465	268	4016	2493
USA	112	92	549	631
REPKOR	3	5	64	276
JAPAN	53	322	1042	3479
AUSF	1293*	1175*	9628*	11536*
PV	22	50	103	243
EU	331	516	2774	4239
FRANKR	133	183	631	932
ITAL	10	16	153	420
G BRIT	8	25	177	588
DAENM	98	122	721	870
OESTER	27	42	742	683
SCHWZ	166	199	1256	1322
TUERK	6	13	95	194
POLEN	28	39	443	436
TSCHE	63	57	954	651
UNGARN	36	76	282	314
NIGERI	576	91	1040	146
USA			259	314
KANADA	7	45	95	268
MEXIKO			231	354

Wichtigste Ursprungs- und Bestimmungs-Laender	SEPTEMBER 2000		JAN./SEP. 2000	
	dt = 100kg	1000 DM	dt = 100kg	1000 DM
AFGHAN			785	217
TAIWAN			372	583
HONGK			126	328
5603 14 90				
AND VLIESSTOFF SYNTH FILAMENT>150G/M2				
EINF	16439*	11745*	167799*	124591*
PV			34	11
AUS LG	5	4	57	55
EU	13501	9775	138678	102995
FRANKR	3869	1644	38124	15094
NIEDL	1192	892	23887	13988
ITAL	5614	5917	55402	65482
G BRIT	2143	961	14917	5534
SPAN			213	81
FINNL			110	92
OESTER	594	274	2712	1319
BELGI	68	61	1157	770
LUXEMB	10	21	1786	324
SCHWZ	729	322	7198	4748
TUERK			376	180
POLEN	149	70	1453	746
TSCHE	1443	581	12805	4669
UNGARN	491	180	2887	1022
BULGAR			723	404
USA	5	4	1912	4168
CHINA			339	163
JAPAN	99	771	739	5140
AUSF	31690*	20915*	199476*	145536*
PV	40	170	406	2036
EU	23344	13177	117828	80068
FRANKR	6410	3716	25879	16304
NIEDL	2936	1411	15283	7253
ITAL	2398	1626	11436	9525
G BRIT	2848	697	11782	5761
IRLAND	306	133	2064	910
DAENM	1691	939	8179	4555
GRIECH	163	110	1539	1450
PORTUG	193	388	3532	5005
SPAN	2062	1430	13656	9815
SCHWED	878	495	5228	3316
FINNL	1592	917	5314	3059
OESTER	542	472	6481	5744
BELGI	1320	837	7465	6303
NORWEG	45	212	1392	1774
SCHWZ	521	571	4693	4689
MALTA	3	2	73	306
TUERK	140	148	2217	2007
LETTLD	1	1	101	106
LITAU			231	225
POLEN	1056	540	8766	4691
TSCHE	2343	2426	13384	16053
SLOWAK	30	39	578	669
UNGARN	242	419	2779	4746
RUMAEN	240	165	698	627
BULGAR	108	140	240	256
SLOWEN	174	159	860	905
KROAT	12	10	131	233
S AFR	202	314	809	2538
USA	473	191	1623	1447
MEXIKO	71	54	659	686
BRASIL	156	133	419	443
ARGENT	14	15	405	351
ISRAEL	13	16	470	463
A EMIR	3	6	755	387
INDIEN	113	118	703	797
THAIL	238	279	418	502
VIETN			310	152
INDONE	9	10	1554	657
SINGAP	640	323	29197	11872
CHINA	401	251	1433	1178
REPKOR	310	295	445	501
JAPAN	67	119	1114	1238
TAIWAN	66	87	261	368
HONGK	128	154	1747	1612
AUSTRL	120	84	298	320
5603 91 10				
AND VLIESSTOFF BESTRICHEN USW <25G/M2				
EINF	193*	480*	1322*	2302*
EU				1
SCHWZ	135	323	708	1259
USA	52	121	601	960
AUSF	231*	499*	963*	3091*
PV	1	5	26	130
EU	65	111	220	528
SCHWZ	125	211	252	430
UKRAIN	5	22	120	463
HONGK	11	67	70	353
5603 91 90				
ANDERE VLIESSTOFFE <25G/M2				
EINF	3477*	1401*	33739*	14020*
EU	2942	1124	30064	11596
FRANKR	201	26	2521	656
NIEDL	160	102	2365	1495
ITAL	2111	713	20082	7114
DAENM	363	159	4437	1872
OESTER	52	100	223	214
TSCHE	379	183	2495	1010
USA			391	633
ISRAEL	115	71	445	290
JAPAN	4	14	132	218
AUSF	9632*	5220*	72078*	34604*
PV			8	20
EU	2798	2007	20722	13130
FRANKR	189	147	873	813
NIEDL	377	303	3324	2184
ITAL	48	52	335	512
G BRIT	786	393	7049	2976
DAENM	131	356	522	1032
SPAN	408	177	1856	775
SCHWED	9	33	327	444
OESTER	493	371	4084	3225
BELGI	229	107	1648	567
SCHWZ	448	192	4111	2036
TUERK	20	75	342	211
POLEN	198	118	2864	1070
TSCHE	542	207	5063	2194
RUSSLD			63	112
SLOWEN	48	83	151	239
USA	882	418	8730	3607
KANADA			453	444
MEXIKO	1604	710	3371	1471
VENEZU	500	226	5938	2300
ISRAEL			189	149
A EMIR	32	85	184	348
THAIL	444	180	3333	1202
PHILIP	1350	546	8137	2947
REPKOR	224	90	1160	479
JAPAN	342	172	3031	1163
NEUSEE			732	313
5603 92 10				
AND VLIESSTOFF BESTRICHEN 25-70G/M2				
EINF	891*	1453*	9532*	16415*
PV			5	16
EU	733	890	8523	10590
FRANKR	69	72	1687	1383
PORTUG	27	127	168	798
SPAN	563	611	6160	7818
OESTER	40	52	187	279
USA	25	418	581	5130
MEXIKO			59	236
AUSF	6028*	13685*	56395*	122825*
PV	201	525	2967	7358
EU	2708	6178	23529	49355
FRANKR	303	604	2756	5659
NIEDL	130	329	1282	2996
ITAL	763	2217	5263	13135
G BRIT	323	612	3383	6390
IRLAND	26	43	220	342
DAENM	129	388	697	2063
GRIECH	85	120	568	836
PORTUG	188	356	1532	3105
SPAN	492	853	4759	7990
SCHWED	43	106	402	819
FINNL	25	65	125	346
OESTER	95	229	1505	2964
BELGI	105	256	1026	2709
SCHWZ	48	183	502	1800
TUERK	404	857	3522	7458
LETTLD	19	37	203	418
LITAU	78	176	534	1590
POLEN	576	818	5697	9489
TSCHE	180	271	1487	2478
SLOWAK	73	196	542	1826
UNGARN	52	189	626	1952
RUMAEN	279	758	2624	7854
BULGAR	60	181	843	2229
UKRAIN	86	192	1231	2619
BELARS	10	19	288	538
RUSSLD	95	191	1055	1853
SLOWEN	29	118	483	1830
KROAT	33	116	451	1521
B HERZ	9	27	252	660
JUGOSL	25	50	227	483
MAZED	58	150	463	1162
MAROKK	65	158	635	1673
TUNES	69	211	503	1508
AEGYPT	21	34	506	1043
MALI			156	164
USA	154	304	1415	2571
KANADA	27	18	148	282
CHILE	34	42	121	221
ISRAEL	20	50	251	667
A EMIR	10	20	189	369
INDIEN	21	78	151	377
MALAYS			110	173
SINGAP	77	118	165	241
CHINA	49	38	342	450
REPKOR	47	60	434	846
JAPAN	29	78	52	134
HONGK	445	1468	3910	11575
AUSTRL	1	3	352	777
5603 92 90				
ANDERE VLIESSTOFFE 25-70G/M2				
EINF	786*	1275*	12302*	16935*
LV			69	118
PV			242	142
AUS LG	2	7	58	134
EU	629	564	7226	8250
FRANKR	128	113	1095	1009
NIEDL	312	401	2097	2202
G BRIT	37	55	316	420
SPAN	12	5	409	269
OESTER	63	31	557	328
BELGI	52	32	802	922
LUXEMB			1523	2622
SCHWZ	1	5	72	187
USA	108	546	3441	5200
REPKOR			462	455
JAPAN	9	35	615	2523
AUSF	11008*	10632*	94413*	93618*
PV	124	546	2337	12784
EU	7207	6669	48267	43872
FRANKR	741	810	5517	7344
NIEDL	592	489	2880	3050
ITAL	3576	2304	12609	9631
G BRIT	1089	1506	13520	9431
IRLAND	81	40	925	397
DAENM	142	263	878	1786
PORTUG	25	32	346	450
SPAN	204	309	3922	2656
SCHWED	36	77	243	550
OESTER	587	660	5942	6341
BELGI	120	145	1147	1728
LUXEMB	3	6	45	134
SCHWZ	121	289	970	2401
TUERK	531	314	3794	2666
POLEN	453	470	8755	6537
TSCHE	46	113	324	857
UNGARN	34	72	527	970
RUMAEN	46	150	702	2539
UKRAIN	4	11	99	241
BELARS			52	429
RUSSLD	6	7	101	225
KROAT	24	48	228	474
B HERZ	3	24	76	274
MAROKK	5	6	1365	637
AEGYPT	156	80	1829	720
USA	80	265	1015	2640
KOLUMB	124	116	1548	1403
IRAN			171	566
ISRAEL	322	194	4239	2332
SAUDIA	600	340	5785	2390
INDIEN	1	5	169	771
SRILAN			268	2043
VIETN	2	17	309	4855
INDONE	1	35	148	497
CHINA	11	178	420	2006
JAPAN	1000	484	11287	5621
HONGK	106	514	558	2667
AUSTRL			268	337
5603 93 10				
AND VLIESSTOFF BESTRICHEN 70-150G/M2				
EINF	250*	250*	3032*	2442*
PV			2	4
EU	243	235	2964	2331
ITAL	71	115	637	1076
BELGI	153	106	1346	944
AUSF	489*	1021*	10020*	15747*
PV	9	57	80	374
EU	234	438	6343	9671
FRANKR	26	124	705	1622
NIEDL	3	5	216	405
ITAL	40	60	394	961
G BRIT	15	25	623	831
IRLAND			17	216
PORTUG	110	111	585	728
SPAN	11	25	1313	1711
OESTER	12	31	2237	2716
NORWEG			62	148
POLEN	32	113	482	782
TSCHE	45	121	345	839
BURKIN			85	75
USA			907	1352
KANADA			6	96
BRASIL	40	91	47	107
CHINA			22	115
5603 93 90				
ANDERE VLIESSTOFFE 70-150G/M2				
EINF	2140*	1926*	24163*	22669*
AUS LG			61	1280
EU	1188	988	14233	12108
FRANKR	119	81	2142	1404
NIEDL	448	427	5156	4808
ITAL	82	41	1113	977
SPAN	19	34	302	485
FINNL			272	227
BELGI	35	41	1267	1007
LUXEMB	414	298	3480	2751
SCHWZ	4	39	446	831
TUERK			233	206
TSCHE	66	17	1353	439
SLOWEN	656	422	5572	3747
USA	94	128	1400	1727
REPKOR	13	58	46	264
JAPAN	9	216	118	2661
TAIWAN			443	452
AUSF	14866*	12364*	94765*	89440*
PV	2	8	508	2727
EU	12644	10085	68736	54762
FRANKR	1244	630	9561	5578
NIEDL	1348	1178	7348	4870
ITAL	165	278	3229	3962
G BRIT	6708	5853	24150	21260
DAENM	371	371	3740	4311
PORTUG	8	15	303	264
SPAN	781	662	4482	4598

Wichtigste Ursprungs- und Bestimmungs-Laender	SEPTEMBER 2000		JAN./SEP. 2000	
	dt = 100kg	1000 DM	dt = 100kg	1000 DM
SCHWED	77	131	994	1363
FINNL	177	181	999	1247
OESTER	1403	517	8088	4606
BELGI	345	203	2488	2376
NORWEG	1	2	232	463
SCHWZ	226	180	1964	1725
TUERK	35	42	462	560
POLEN	529	466	6117	4073
TSCHE	280	196	3074	2341
SLOWAK	77	42	1052	655
UNGARN	354	305	2786	2521
RUMAEN	13	20	613	1176
RUSSLD	155	231	1223	1999
SLOWEN	16	27	318	373
KROAT			128	1320
MAROKK	6	5	268	276
AEGYPT	18	33	303	561
USA	102	234	1792	5833
KANADA	44	98	473	588
MEXIKO			421	1112
BRASIL			532	1246
ISRAEL	29	63	138	254
INDIEN	3	10	207	316
VIETN			222	223
INDONE			116	183
CHINA	12	28	326	589
JAPAN			14	94
HONGK	14	17	412	796
AUSTRL	263	217	4845	3948
5603 94 10				
AND VLIESSTOFF BESTRICHEN USW>150G/M2				
EINF	372*	242*	3982*	2503*
PV			104	43
EU	73	62	703	533
ITAL	50	31	419	292
SPAN			118	75
USA	84	117	852	672
JAPAN			55	467
AUSF	1351*	1273*	14041*	11334*
PV	38	177	140	771
EU	237	488	1811	3643
FRANKR	66	264	616	1991
G BRIT	56	69	329	355
SPAN	73	71	330	428
SCHWZ	142	98	1249	1093
POLEN	157	152	934	934
TSCHE	519	242	7206	3612
UNGARN	230	108	1141	530
UKRAIN			187	218
NIGERI	6	4	474	101
INDIEN	39	140	51	189
N ERM			265	156
5603 94 90				
ANDERE VLIESSTOFFE >150G/M2				
EINF	6859*	5321*	51656*	54269*
PV			8	5
AUS LG	9	7	104	102
EU	4398	2798	34710	26359
FRANKR	304	151	2612	1410
NIEDL		2	1065	1211
ITAL	1261	524	9834	9179
G BRIT	1752	1539	8455	7449
DAENM	44	31	575	521
GRIECH			363	515
OESTER	92	27	614	298
BELGI	897	430	10513	4935
LUXEMB	47	80	627	806
SCHWZ	15	52	331	461
TUERK		1	13	105
UNGARN	257	106	1083	387
SLOWEN	712	414	3405	1798
KROAT	488	96	2604	512
USA	573	896	3349	5252
MEXIKO			121	113
ISRAEL			800	378
REPKOR	42	243	823	4124
JAPAN	67	605	1570	13731
AUSF	24547*	19052*	218766*	178297*
PV	55	1434	662	8279
EU	19631	12800	167553	123167
FRANKR	3000	1502	18632	17484
NIEDL	2634	1764	32898	16801
ITAL	240	360	4128	4232
G BRIT	1125	464	2699	3522
IRLAND		1	305	211
DAENM	583	348	4570	2943
PORTUG	11	51	308	1302
SPAN	564	669	8028	7243
SCHWED	4803	3959	42547	33373
FINNL	60	170	536	1837
OESTER	1712	1881	14223	16891
BELGI	4846	1594	38604	17522
SCHWZ	706	586	4631	3707
TUERK	59	154	789	6751
LETTLD	5	120	51	495
POLEN	868	1404	8687	7638
TSCHE	1440	1275	20032	12003
SLOWAK	201	134	2807	2729
UNGARN	1011	759	7217	4485
RUMAEN	24	643	337	5077
RUSSLD	48	49	547	599
SLOWEN	34	39	603	1283
KROAT	26	109	159	480
TUNES	17	25	61	162

Wichtigste Ursprungs- und Bestimmungs-Laender	SEPTEMBER 2000		JAN./SEP. 2000	
	dt = 100kg	1000 DM	dt = 100kg	1000 DM
S AFR	6	10	403	712
USA	90	267	1246	2462
MEXIKO	155	249	1320	1625
BRASIL	3	6	202	632
IRAN			25	87
THAIL			25	250
VIETN			64	89
CHINA	17	20	159	429
JAPAN	19	63	128	346
AUSTRL	28	57	204	632
5604 10 00				
FAEDEN/KORDEL KAUTSCHUK UEBERZUG SPST				
EINF	23*	51*	1123*	1106*
EU	7	19	274	439
AUSF	295*	427*	2046*	3626*
PV			45	110
EU	251	288	1656	2230
NIEDL	215	198	1276	1251
TSCHE	1	7	45	253
KANADA	7	33	122	418
5604 20 00				
HOCHFEST GARN NYLON USW GETRAENKT USW				
EINF	3*	40*	347*	1008*
EU		31	321	988
FRANKR			245	259
ITAL		31	50	635
AUSFUHR UNTER 5402 10 90				
5604 90 00				
AND FAEDEN KORDEL USW A SPST-GARN UEB				
EINF	938*	1902*	8030*	22167*
EU	355	248	1089	900
NIEDL	324	143	779	325
ITAL	13	82	174	456
USA	577	1643	6855	21189
AUSF	1142*	2047*	11454*	19076*
EU	406	540	3898	5118
FRANKR	36	72	174	306
ITAL	92	119	745	974
G BRIT	105	133	1876	2421
DAENM	136	154	648	770
SPAN	7	10	158	207
FINNL		10	22	141
SCHWZ	12	28	206	952
TUERK	52	158	361	884
POLEN	31	90	272	797
TSCHE	19	72	681	1079
RUSSLD	104	193	273	515
SLOWEN		1	318	433
S AFR	1	8	557	1014
USA	351	508	2101	3398
KANADA	1	2	254	404
VENEZU	20	40	197	358
IRAN			684	822
ISRAEL	20	27	303	369
INDIEN	11	15	141	304
THAIL	40	63	158	246
5605 00 00				
METALLGARN USW AUCH UMSPONNEN USW				
	KG		KG	
EINF	32536*	1293*	322398*	10651*
EV			70	8
PV	216	11	958	43
AUS LG	25	5	896	37
EU	5477	464	75153	3824
FRANKR	2830	133	35932	1248
IRLAND	1061	213	5587	832
SPAN	540	61	5427	500
BELGI	579	44	10347	758
TUERK	8782	197	90250	1830
POLEN	350	4	25823	295
JAPAN	11687	496	85853	3716
AUSF	19638*	2831*	196734*	20709*
LV	6379	1394	35859	6179
PV	574	22	7004	318
EU	2912	502	58217	4616
FRANKR	681	189	9641	831
ITAL	647	116	18821	1317
G BRIT	466	75	7804	831
PORTUG	43	8	1939	334
SPAN	471	51	6506	464
SCHWZ	1792	101	9486	586
POLEN	827	41	6574	358
UNGARN	92	18	4603	280
BULGAR			2016	250
TUNES			1021	219
LIBYEN			1400	621
USA	546	107	24547	1006
BRASIL	5910	976	39248	5200
SYRIEN	225	155	1931	1344
SAUDIA			2175	1495
OMAN			470	379

Wichtigste Ursprungs- und Bestimmungs-Laender	SEPTEMBER 2000		JAN./SEP. 2000	
	dt = 100kg	1000 DM	dt = 100kg	1000 DM
INDIEN	45	12	2227	240
CHINA	2305	495	6638	1032
REPKOR	58	10	2540	311
HONGK	76	16	3235	213
5606 00 10				
MASCHENGARNE				
	DT		DT	
EINF	48*	324*	780*	5524*
EU	1	5	157	395
ITAL		1	141	311
SCHWZ	47	319	601	5070
AUSF	7*	35*	39*	235*
PV			4	34
5606 00 91				
GIMPEN				
EINF	1166*	3209*	11732*	29975*
PV	21	42	176	808
EU	852	2264	9456	22658
FRANKR	229	812	3375	9890
NIEDL	19	55	164	499
ITAL	7	62	896	1541
SPAN	474	596	3970	4574
OESTER	123	739	1048	6139
SCHWZ	103	514	884	3882
TUERK	21	42	530	932
ESTLD	46	176	379	1717
POLEN	129	177	351	499
AUSF	1122*	3471*	13717*	45710*
PV	65	81	1044	1925
EU	708	2267	9109	31778
FRANKR	44	176	824	3997
ITAL	395	950	4008	10932
G BRIT	9	41	113	529
DAENM	20	83	167	697
GRIECH	191	795	2482	8416
PORTUG	12	46	792	3543
SPAN			116	699
SCHWED	8	49	71	355
FINNL			74	433
OESTER	16	63	269	1544
BELGI	6	38	85	378
SCHWZ	184	476	1642	4964
LETTLD	14	50	83	326
LITAU	13	28	124	421
TSCHE	15	66	127	502
UNGARN	79	102	1004	1112
RUMAEN	9	44	147	812
BULGAR	3	6	282	615
UKRAIN	3	14	77	222
SLOWEN	13	58	245	986
MAROKK	11	29	92	217
USA	27	120	134	706
BRASIL			71	241
ISRAEL	17	63	127	551
SRILAN	3	14	203	928
5606 00 99				
UMSPONNENE STREIFEN CHENILLEGARNE				
EINF	1803*	2955*	22141*	30073*
PV	125	151	1127	1193
AUS LG			25	24
EU	953	2322	15576	25313
NIEDL			40	88
ITAL	346	580	5043	7862
PORTUG	355	333	7816	7698
SPAN	43	107	375	882
OESTER	199	1269	1745	7582
LUXEMB			382	1207
SCHWZ	20	129	162	1008
TSCHE	821	482	6153	3299
REPKOR	9	22	126	316
AUSF	3164*	4368*	17597*	26429*
PV			16	36
EU	1512	1973	7528	12566
FRANKR	74	113	351	1448
G BRIT	15	32	195	337
GRIECH	11	19	126	800
SPAN	1	3	221	1433
SCHWED	36	70	195	624
OESTER	53	72	398	628
BELGI	1289	1510	5841	5917
SCHWZ	68	142	248	575
TUERK	101	159	594	816
ESTLD			52	88
LITAU	78	96	409	509
POLEN	39	80	336	516
UNGARN	3	5	124	157
RUSSLD			115	220
SLOWEN	104	134	234	308
S AFR	91	154	330	607
USA	1021	1434	5972	9274
BRASIL	113	124	328	358

Wichtigste Ursprungs- und Bestimmungs-Laender	SEPTEMBER 2000		JAN./SEP. 2000	
	dt = 100kg	1000 DM	dt = 100kg	1000 DM
5607 10 00				
BINDFAEDEN USW A JUTE OD TEXT BASTFAS				
EINF	71*	37*	2259*	493*
PV	49	13	628	182
EU	6	12	58	83
AUSF	119*	54*	917*	452*
PV	37	15	540	230
EU	4	4	46	46
5607 21 00				
BINDE-/PRESSENGARN A SISALFASERN USW				
EINF	82*	21*	36437*	6000*
EV			707	96
EU	80	19	21494	3732
FRANKR	52	9	3141	588
PORTUG			16013	2612
OESTER	18	5	2129	542
TANSAN			1745	292
MOSAMB			1267	236
BRASIL			11882	1714
AUSF	24*	10*	659*	211*
EU	22	9	573	187
5607 29 10				
SISALBINDFADEN USW >100000DTEX(10G/M)				
EINF	776*	240*	6739*	1924*
AUS LG	1	5	8	26
EU	729	211	4786	1386
PORTUG	576	138	3929	946
MOSAMB			1684	371
AUSF	179*	66*	1884*	539*
PV	-		23	7
EU	162	58	1472	479
5607 29 90				
SISALBINDFADEN USW <100000DTEX(10G/M)				
EINF	276*	72*	8760*	2092*
EU	86	32	2143	616
FRANKR			907	208
PORTUG	42	12	1003	263
MOSAMB			328	79
MADAG	189	40	5043	1334
AUSF	1060*	294*	7044*	2102*
EU	1038	283	6656	1883
FRANKR	193	53	1925	485
NIEDL	396	96	2875	729
5607 30 00				
BINDFADEN USW A ABACA/HART BLATTFASER				
EINF	109*	36*	939*	319*
EU			4	2
AUSF	46*	30*	409*	206*
EU	45	28	368	157
5607 41 00				
BINDE/PRESSENGARN POLYETHYL/PROPYL				
EINF	704*	216*	71944*	16003*
AUS LG			210	35
EU	633	168	28250	6681
FRANKR	259	59	8320	1907
NIEDL	30	23	1111	387
PORTUG			4765	1039
SPAN			1866	369
OESTER	344	86	11423	2785
BELGI			723	173
POLEN	8	1	21909	3957
TSCHE			16701	3681
SLOWEN			1708	388
AUSF	376*	120*	27067*	6884*
EU	115	44	25543	6128
FRANKR	24	10	22574	5309
NIEDL	8	5	626	186
LUXEMB	1	1	461	119
5607 49 11				
POLYETHBINDF >50000/5G/M GEFLOCHT				
EINF	1231*	394*	7323*	2605*
EV			24	72
EU	72	52	827	586
NIEDL	35	34	352	318
TSCHE	828	253	4774	1448
AUSF	187*	344*	2376*	3397*
EU	139	245	1328	1966
FRANKR	3	15	236	294
NIEDL	59	94	353	538
G BRIT	3	4	132	150
DAENM	26	59	126	240
NORWEG	1	1	24	194
SCHWZ	4	18	65	231
5607 49 19				
POLYETHBINDF>50000/5G/M NGEFLOCHT				
EINF	2395*	745*	17326*	6188*
EU	316	141	4272	2074
FRANKR			857	496
NIEDL	122	56	1170	611
PORTUG	170	69	1638	624
POLEN	424	107	3494	823
TSCHE	261	69	1901	638
SLOWAK	272	117	1648	753
UNGARN	597	125	2158	442
RUSSLD	164	39	2281	628
CHINA	186	96	598	327
TAIWAN			214	269
AUSF	673*	381*	7885*	4339*
PV			12	8
EU	611	311	6591	3141
FRANKR	196	75	1552	580
NIEDL	130	56	1380	681
BELGI	85	31	1383	475
KUBA			189	195
5607 49 90				
POLYETHBINDFADEN <50000DTEX (5G/M)				
EINF	3751*	1133*	28173*	9593*
AUS LG			44	12
EU	1400	513	12022	5177
FRANKR	156	64	967	632
NIEDL	604	254	6171	2764
PORTUG	558	142	3536	921
OESTER	18	33	225	399
POLEN	1130	252	6767	1465
TSCHE	462	133	2292	737
UNGARN	300	82	3604	1105
SLOWEN	433	114	3201	768
AUSF	1719*	731*	14019*	6613*
PV	51	38	266	255
EU	1275	446	10098	4065
FRANKR	529	148	3538	1194
NIEDL	166	56	1847	710
DAENM	239	81	1132	401
OESTER	126	75	680	405
BELGI	150	46	2184	659
SCHWZ	121	66	998	616
POLEN	122	81	854	695
5607 50 11				
NYLONBINDFAD >50000/5G/M GEFLOCHT				
EINF	397*	486*	3633*	5954*
EU	253	329	3006	4935
FRANKR	5	5	341	1056
G BRIT	119	127	436	519
OESTER	57	140	981	2097
BELGI	21	28	786	746
SCHWZ	15	63	148	561
POLEN			170	110
AUSF	529*	957*	5738*	9393*
PV	30	17	57	50
EU	380	631	3819	5536
FRANKR	21	47	201	375
NIEDL	231	303	2009	2498
ITAL	23	62	333	539
G BRIT	42	92	314	575
OESTER	6	30	293	577
RUMAEN	6	31	59	235
USA	13	26	263	491
CHINA			129	190
REPKOR			320	480
5607 50 19				
NYLONBINDFAD>50000/5G/M N GEFLOCHT				
EINF	363*	242*	2970*	3252*
EU	89	81	1400	2041
FRANKR	15	5	87	163
OESTER			910	1261
RUSSLD	257	116	1015	458
CHINA			97	233
AUSF	271*	312*	2030*	2897*
EU	152	155	1098	1570
NIEDL	56	45	279	434
NORWEG	14	12	198	171
REPKOR			53	156
5607 50 30				
NYLONBINDFADEN <50000DTEX (5G/M)				
EINF	348*	607*	2848*	5423*
PV				14
EU	244	158	2040	1463
NIEDL	36	21	509	300
SPAN	153	71	1259	600
USA	11	343	70	3190
INDIEN			54	82
TAIWAN	57	61	347	396
AUSF	137*	428*	849*	3908*
PV			11	60
EU	106	157	322	1090
TSCHE	8	33	141	384
USA	8	105	96	464
SRILAN	3	45	24	266
HONGK	1	17	34	472
5607 50 90				
BINDFADEN USW AND SYNT CHEMIEFASER				
EINF	371*	571*	3384*	7343*
EV			22	31
PV				12
EU	3	7	169	207
FINNL			133	112
SCHWZ	170	209	2314	3799
CHINA	174	85	584	392
REPKOR	1	139	39	606
JAPAN		102	57	2028
AUSF	123*	418*	707*	2511*
PV			3	21
EU	118	360	661	1994
FRANKR	31	76	91	249
NIEDL	17	42	105	301
ITAL	20	59	193	593
G BRIT	27	114	90	338
5607 90 00				
BINDFAEDEN SEILE USW A AND SPINNSTOFF				
EINF	536*	388*	4681*	3549*
EV				38
AUS LG				3
NIEDL	121	71	640	485
SCHWZ	28	47	244	338
AEGYPT	61	36	1067	377
USA	1	4	92	503
AUSF	340*	425*	3324*	3850*
EU	184	138	2019	1489
FRANKR	37	18	664	414
ITAL	2	6	280	245
TSCHE	18	30	193	416
RUMAEN			50	147
USA	41	114	137	350
5608 11 11				
KONF FISCHERNETZ A NYLON-BINDFAD USW				
EINF	23*	38*	800*	1140*
LV			45	2
EU	21	32	525	814
NIEDL	13	18	441	685
CHINA			115	145
AUSF	86*	186*	848*	1684*
EV			100	56
EU			40	194
LITAU			65	103
NAMIB	84	181	167	362
VINCEN			97	196
REPKOR			197	416
NEUSEE			119	211
5608 11 19				
KONFEKTION FISCHERNETZ NYLON-GARN				
EINF	25*	70*	315*	585*
EU	9	26	72	176
TAIWAN			154	189
AUSF	4*	7*	52*	93*

Wichtigste Ursprungs- und Bestimmungs-Laender	SEPTEMBER 2000		JAN./SEP. 2000	
	dt = 100kg	1000 DM	dt = 100kg	1000 DM
5608 11 91				
KONF FISCHNETZ AND SYNTH/KSTL BINDFAD				
EINF	*	*	142*	132*
EU			113	82
AUSF	*	*	66*	65*
5608 11 99				
KONFEKTION FISCHERNETZ ANDERE GARNE				
EINF	171*	50*	689*	1324*
ISLAND	171	50	625	1252
AUSF	*	*	277*	597*
REPKOR			251	525
5608 19 11				
KONFEKTION NETZ NYLON-BINDFAEDEN USW				
EINF	122*	320*	1329*	2147*
PV	11	27	137	42
EU	42	98	168	484
G BRIT	42	98	162	428
UKRAIN			219	125
USA	50	164	328	1022
AUSF	16*	51*	578*	1043*
PV			5	37
EU	1	9	167	342
NIEDL			138	176
REPKOR			137	174
5608 19 19				
KONFEKTION NETZE A AND POLYAMIDEN				
EINF	388*	832*	4731*	6882*
EV			5	17
PV			100	9
AUS LG		3	117	139
EU	20	75	274	602
TSCHE	197	476	1184	2644
SLOWAK	64	86	924	1199
ISRAEL			210	98
CHINA	2	9	693	779
TAIWAN	65	78	865	863
AUSF	98*	405*	1183*	3723*
EU	56	212	835	2497
SCHWED	11	58	189	779
OESTER	20	57	222	618
5608 19 30				
KONF NETZE AND SYNTH/KSTL SPINNSTOFF				
EINF	440*	241*	5208*	2891*
AUS LG			11	22
EU	378	196	2856	1548
FRANKR	248	128	2212	1044
PORTUG			189	225
POLEN	57	35	1677	231
CHINA	2	7	519	808
TAIWAN	1	1	135	268
AUSF	485*	771*	5260*	8027*
EU	311	593	3519	5961
FRANKR	19	41	222	366
NIEDL	10	23	338	473
G BRIT	223	369	2150	3451
OESTER	26	49	252	544
BELGI	23	77	313	738
NORWEG			167	203
SCHWZ	5	14	132	277
TSCHE	111	115	1164	1206
5608 19 90				
GEKNUEPFT NETZ N KONF AND SY/KST SPST				
EINF	77*	227*	1181*	1716*
EU	52	164	657	1142
NIEDL	17	46	167	507
ITAL	2	4	171	226
DAENM	22	95	45	187
ISRAEL			210	98
CHINA	24	45	177	295
AUSF	213*	226*	1188*	1348*
PV	193	196	1007	1030
EU	6	13	15	51
SLOWAK	194	197	1009	1033
USA			87	135

Wichtigste Ursprungs- und Bestimmungs-Laender	SEPTEMBER 2000		JAN./SEP. 2000	
	dt = 100kg	1000 DM	dt = 100kg	1000 DM
5608 90 00				
AND GEKNUEPFTE NETZE USW AND SPINNST				
EINF	133*	278*	2724*	3944*
AUS LG			4	19
EU	17	44	440	649
ITAL	6	10	171	231
POLEN	48	45	969	657
TSCHE	27	142	251	1247
BRASIL			228	271
CHINA	31	20	568	631
AUSF	69*	159*	428*	1006*
EU	42	97	214	535
5609 00 00				
WAREN A GARN OD DGL A BINDFAEDEN USW				
EINF	1565*	1060*	18142*	12241*
EV			3	7
PV			3	16
AUS LG	5	11	68	42
EU	94	163	2277	2557
FRANKR	7	15	202	431
NIEDL	30	32	1102	746
G BRIT	34	36	584	456
SPAN	4	50	46	502
NORWEG	31	35	439	444
SCHWZ	77	65	668	725
POLEN	626	129	2240	715
TSCHE	96	40	936	374
UNGARN	281	115	2071	725
TUNES	4	106	51	1042
ISRAEL			3237	1635
INDIEN	167	105	1714	667
CHINA	228	201	2936	1795
TAIWAN	50	76	921	763
HONGK			259	382
AUSF	1262*	3080*	10805*	22182*
EU	533	873	5619	7600
FRANKR	165	207	1113	1503
NIEDL	71	127	1196	1166
ITAL	58	84	369	569
G BRIT	16	42	276	449
DAENM	22	32	413	378
GRIECH	9	6	111	165
SPAN	56	98	436	912
SCHWED	12	20	414	454
FINNL	20	32	136	247
OESTER	68	166	742	1481
NORWEG	21	47	179	393
SCHWZ	83	274	773	1992
POLEN	26	176	206	1137
TSCHE	57	161	163	849
UNGARN	28	111	132	559
RUMAEN	4	31	48	412
BULGAR	12	65	74	260
RUSSLD	9	85	63	469
USA	40	247	218	1240
VENEZU		2	28	246
ARGENT	2	18	39	257
SINGAP	3	6	107	153
REPKOR	368	595	1238	2018
JAPAN	5	32	245	290
HONGK			196	304
AUSTRL	23	45	436	368
NEUSEE			385	235

KAPITEL 57

TEPPICHE UND ANDERE FUSSBODENBELAEGE, AUS SPINNSTOFFEN

Wichtigste Ursprungs- und Bestimmungs-Laender	SEPTEMBER 2000		JAN./SEP. 2000	
	dt = 100kg	1000 DM	dt = 100kg	1000 DM
5701 10 10				
GEKN TEPPICH WOLL/F TIERH>10%SEIDE				
	M2		M2	
EINF	147*	37*	10338*	1611*
GEW DT	5		376	
AUS LG	98	17	1186	456
EU			927	156
MAROKK	6	2	6214	250
IRAN	1	2	634	123
INDIEN			961	383
CHINA	97	16	1298	589
AUSF	122*	64*	1433*	925*
GEW DT	3		37	
PV			32	60
EU			79	32
KANADA			115	175
5701 10 91				
GEKN TEP WOLL/TIERH<350KN/M<10%SEI				
	M2		M2	
EINF	300167*	21472*	3080481*	210295*
GEW DT	1365		138562	
LV	5267	380	53040	3655
PV	783	130	17500	2353
AUS LG	17125	1121	284177	18038
EU	636	40	35158	1537
G BRIT			2572	429
SPAN			427	82
BELGI	516	25	23454	694
SCHWZ	4967	318	49546	3161
TUERK	440	14	10280	674
ASERB			60	204
MAROKK	30305	1582	290231	15027
TUNES	726	261	8541	2260
IRAN	2776	445	19018	3036
PAKIST	1094	152	16971	2116
INDIEN	135175	5461	1364577	50496
NEPAL	118981	12530	1221461	124823
VIETN	177	22	5663	643
MONGOL	513	86	1006	163
CHINA	4101	503	53883	5837
AUSF	35668*	3056*	225517*	21116*
GEW DT	1463		9042	
LV	5692	398	44185	3356
PV			2676	412
EU	19963	1743	86519	8737
FRANKR	4501	424	7912	919
NIEDL	70	20	3929	482
G BRIT	35	10	1506	252
GRIECH	7	3	3275	587
PORTUG	5	1	1667	237
SPAN	4946	424	17955	2291
SCHWED	6397	414	6756	474
OESTER	2647	241	12745	1560
BELGI	917	150	22009	1295
LUXEMB			7631	248
SCHWZ	8627	696	72543	6340
TUERK	3221	231	33956	2909
POLEN	667	59	6102	577
TSCHE	634	76	4180	306
SLOWEN	596	25	2912	177
KROAT			1453	116
USA	417	68	3734	646
BRASIL	111	13	2208	158
IRAN			855	224
N ERM	479	57	1853	258
5701 10 93				
GEKN TEPP WOLLE 350-500KN/M<10%SEI				
	M2		M2	
EINF	249972*	41502*	2550917*	379827*
GEW DT	8886		94224	
LV	292	122	3947	800
PV	402	53	572	203
AUS LG	164686	27662	1505223	245211
EU	172	53	2125	347
NIEDL			597	76
TUERK	10392	2350	87238	23184
RUSSLD	37	11	1175	264
ASERB	117	34	3156	893
TURKM	473	90	9424	1837
MAROKK	9	4	17738	633
TUNES	147	63	1640	823
AEGYPT	128	36	3715	995
IRAN	176552	32034	1655080	279435
AFGHAN	5245	607	56212	4095
PAKIST	12722	1793	135972	17177
INDIEN	27336	2452	491833	37316
NEPAL	9632	1276	59464	7525
VIETN			1032	165
CHINA	3840	649	23040	4738
AUSF	46447*	5907*	289227*	45215*
GEW DT	1694		10268	
EV			1110	456
LV			405	119
PV	27	25	1107	286
EU	42539	5096	217846	28995
FRANKR	7854	668	57195	4708
NIEDL	2431	336	5598	1151
ITAL	496	89	9750	1135
G BRIT	1264	120	9586	1744
DAENM	13	4	7585	890
GRIECH	335	67	13394	2336
PORTUG	305	39	1491	372
SPAN	5176	855	35453	6105
SCHWED	12240	1638	23788	2631
OESTER	12145	1343	44530	6366
BELGI	310	34	8578	1355
SCHWZ	351	122	9496	2843
TUERK	1797	122	29250	3252
UNGARN			2017	202
SLOWEN	437	61	2118	292
USA	684	339	13353	8067
KANADA			3513	1078
BRASIL	7	1	1759	246
LIBAN			275	162
IRAN	52	30	4271	1050
INDONE			107	95
SINGAP			158	910
5701 10 99				
GEKN TEP WOLL/TIERH>500KN/M<10%SEI				
	M2		M2	
EINF	15725*	2822*	340618*	50615*
GEW DT	595		11989	

Wichtigste Ursprungs- und Bestimmungs-Laender	SEPTEMBER 2000		JAN./SEP. 2000	
	dt = 100kg	1000 DM	dt = 100kg	1000 DM
LV			2248	323
PV			33	18
AUS LG	3453	780	71233	14001
EU			2	2
TURKM	131	27	7964	1520
IRAN	2369	641	16622	5621
PAKIST	3597	487	125306	14880
INDIEN	9031	1544	173102	24761
NEPAL	53	8	8356	880
CHINA	472	88	7324	2602
AUSF	3559*	588*	53990*	11303*
GEW DT	93		1497	
LV			33	16
PV			938	232
EU	2639	418	32547	6403
FRANKR	37	14	1453	343
NIEDL			546	185
G BRIT			557	272
DAENM	13	2	5281	578
GRIECH	243	37	5830	972
SPAN	2117	301	10168	2157
OESTER	129	45	3189	1090
BELGI			1287	286
SCHWZ	103	22	2686	963
TUERK	382	66	11201	2521
USA	132	29	2682	442
IRAN	18	4	996	286
ISRAEL			885	164
SINGAP	39	8	70	140

5701 90 10

GEKN TEPP SEIDE USW/GARN POS 5505

	M2		M2	
EINF	8604*	4511*	115782*	56416*
GEW DT	240		2981	
LV	19	12	19	12
PV		2	149	12
AUS LG	2691	2092	46221	26169
EU	12	9	115	55
TUERK	584	671	5156	8350
IRAN	1486	1272	7987	5740
INDIEN	2435	846	51791	17582
CHINA	3906	1560	48614	23141
AUSF	1484*	1022*	23056*	14526*
GEW DT	35		516	
EV			44	47
EU	879	683	10587	5646
FRANKR	90	86	764	661
NIEDL			274	220
ITAL			241	146
GRIECH	242	191	2450	1629
PORTUG	3	1	726	333
SPAN	80	50	2356	1465
SCHWED	14	20	46	112
FINNL	50	19	1110	336
OESTER	360	290	2269	1470
BELGI	40	26	251	215
SCHWZ			557	400
TUERK	387	213	10449	6467
USA	115	70	453	416

5701 90 90

GEKN TEPPICH A AND SPINNSTOFFEN

	M2		M2	
EINF	2729*	388*	56281*	6867*
GEW DT	73		1813	
AUS LG	1076	154	28556	3356
EU	580	35	7631	458
ITAL	343	20	3052	189
INDIEN	1296	169	35905	4650
CHINA	517	122	9554	1233
AUSF	609*	130*	14708*	2855*
GEW DT	15		356	
EU	269	97	9083	1972
SPAN			5597	1067
OESTER	50	26	1174	463
TUERK	38	5	3760	593
USA	79	7	508	130

5702 10 00

KELIM SUMAK KARAM USW HANDGEW TEPP

	M2		M2	
EINF	54830*	1665*	505265*	14348*
GEW DT	868		8420	
LV			54	7
PV	3169	109	35915	1228
AUS LG	12742	634	137237	5973
EU	1154	65	15847	713
TUERK	2222	140	19264	1089
UNGARN	3282	127	38847	1405
AEGYPT	4344	177	8428	289
IRAN	9763	630	85863	5074
AFGHAN	4774	110	48795	1176
PAKIST	3584	74	15604	441
INDIEN	24938	191	252740	3046

Wichtigste Ursprungs- und Bestimmungs-Laender	SEPTEMBER 2000		JAN./SEP. 2000	
	dt = 100kg	1000 DM	dt = 100kg	1000 DM
CHINA	15	4	4458	510
AUSF	9379*	531*	89101*	4936*
GEW DT	176		1612	
LV			327	6
EU	8218	331	72104	3812
FRANKR	700	29	8475	590
NIEDL	1177	57	2629	236
ITAL	28	3	12320	820
GRIECH	5	1	2608	148
SPAN	83	7	7260	422
SCHWED	2320	59	13974	667
OESTER	3341	118	21881	643
SCHWZ	800	53	10393	645
USA	275	141	952	190

5702 20 00

FUSSBODENBELAEGE AUS KOKOSFASERN

	M2		M2	
EINF	122919*	1713*	769904*	10230*
GEW DT	4364		26574	
AUS LG	1090	12	2709	29
EU	5261	74	51122	858
PORTUG			6788	143
SCHWZ	1472	66	10088	533
AEGYPT			8078	82
INDIEN	88349	540	548050	6222
SRILAN	46777	969	131976	2411
AUSF	16869*	270*	194132*	2538*
GEW DT	560		5316	
EU	8583	131	126645	1438
FRANKR	1177	12	36869	387
TUERK	770	13	16201	270

5702 31 00

TEPPICHE WOLLE/TIERH M FLOR N KONF

	M2		M2	
EINF	6509*	396*	199603*	8044*
GEW DT	145		4745	
PV			410	24
AUS LG			1663	51
EU	5092	247	146541	4984
G BRIT	585	63	31853	2071
DAENM	265	5	7475	399
BELGI	3611	140	92546	1942
SCHWZ	1405	147	27013	2286
TUERK	12	2	15879	346
INDIEN			4278	144
AUSF	6456*	430*	75488*	5157*
GEW DT	115		1427	
PV	1035	30	13839	426
EU	3554	262	26628	2139
FRANKR	1191	85	3626	309
NIEDL			3139	287
PORTUG	655	53	6121	475
SPAN	727	50	5936	432
BELGI			1848	180
SCHWZ	15	1	1300	156
TUERK			1269	269
POLEN	1329	48	19931	522
LIBYEN			1800	101
USA	455	39	6492	578
BRASIL			1252	98
A EMIR			6215	435
THAIL			3683	322
VIETN			1460	180

5702 32 00

TEPP SY/KSTL SPST M FLOR N KONFEKT

	M2		M2	
EINF	38907*	995*	427676*	10988*
GEW DT	837		8871	
LV			833	93
AUS LG			5087	116
EU	33077	582	333961	5961
FRANKR	1721	23	14183	159
NIEDL	7183	170	94051	2122
PORTUG	1816	51	13945	835
SPAN			5671	127
BELGI	21835	312	170536	2372
SCHWZ	5316	397	76282	4629
TUERK			7943	160
IRAN			5272	119
AUSF	80546*	3273*	471309*	19246*
GEW DT	1144		6870	
PV	1511	107	1511	107
EU	37121	1828	181965	9044
FRANKR	4867	268	23063	1172
NIEDL	9192	317	38349	1445
ITAL	1782	101	10841	644
G BRIT	985	79	4520	359
DAENM	1418	62	16471	686
SCHWED	8769	430	40133	1929
OESTER	8841	496	32751	1933

Wichtigste Ursprungs- und Bestimmungs-Laender	SEPTEMBER 2000		JAN./SEP. 2000	
	dt = 100kg	1000 DM	dt = 100kg	1000 DM
LUXEMB	190	13	3224	204
NORWEG	7004	400	23308	1310
SCHWZ	26340	667	198465	6645
UNGARN	4661	321	30020	1521

5702 39 10

TEPPICHE BAUMW M FLOR N KONFEKTION

	M2		M2	
EINF	11671*	137*	105322*	1701*
GEW DT	137		1624	
LV			416	13
EU	227	24	51762	839
NIEDL	204	22	9065	165
ITAL			2900	75
BELGI			29036	368
PAKIST	1120	15	7120	112
INDIEN	10313	97	24666	410
AUSF	150*	1*	1244*	27*
GEW DT	1		11	
EU	150	1	335	6

5702 39 90

AND TEPPICH AND SPST M FLOR N KONF

	M2		M2	
EINF	4328*	125*	47874*	1373*
GEW DT	97		1000	
LV			602	15
AUS LG			266	2
EU	3412	80	32685	839
ITAL			15029	354
AUSF	863*	19*	37413*	1297*
GEW DT	20		885	
EU	535	9	8747	123
SCHWZ	134	4	20976	947

5702 41 00

TEPPICH WOLLE/TIERH M FLOR KONFEKT

	M2		M2	
EINF	34979*	1697*	407865*	17079*
GEW DT	935		9414	
PV	1162	72	12563	746
AUS LG			1032	23
EU	20590	1254	295464	13346
NIEDL	6400	270	23477	1121
ITAL	286	29	7634	528
G BRIT			26973	1412
GRIECH			71252	1130
PORTUG	940	151	10877	980
OESTER			4379	151
BELGI	12326	774	139542	7436
POLEN	1162	72	12401	737
TSCHE	2799	92	17075	547
UNGARN	5088	100	9541	190
RUMAEN	837	32	6438	249
MAROKK			4963	134
INDIEN	4003	92	47257	1079
CHINA	476	40	9140	541
AUSF	3052*	175*	31637*	2118*
GEW DT	76		785	
EU	2072	96	19658	1091
G BRIT			3497	162
OESTER	1579	65	8374	475
SCHWZ	570	74	7318	788

5702 42 00

TEPP SY/KSTL SPST M FLOR KONFEKT

	M2		M2	
EINF	331235*	5253*	4342572*	72582*
GEW DT	6095		89234	
AUS LG	334	4	13244	223
EU	296157	4049	3740589	55836
FRANKR	2651	31	109384	1589
NIEDL	24926	272	127201	1836
ITAL		1	331701	3464
G BRIT			31216	1508
DAENM	296	5	10250	421
OESTER	13185	250	106301	1827
BELGI	255100	3490	3016783	45382
TUERK	5899	166	112860	2091
POLEN			47497	734
UNGARN	8564	143	92369	1439
USA	80	58	9140	274
IRAN	513	14	32229	575
CHINA	19369	811	268404	11327
AUSF	26337*	652*	537611*	10536*
GEW DT	484		9761	
EU	15174	265	393135	6145
FRANKR	1695	70	103174	1480
ITAL	80	3	20233	190
G BRIT			20249	316

Wichtigste Ursprungs- und Bestimmungs-Laender	SEPTEMBER 2000 dt = 100kg	SEPTEMBER 2000 1000 DM	JAN./SEP. 2000 dt = 100kg	JAN./SEP. 2000 1000 DM
IRLAND			2183	79
DAENM			27794	332
OESTER	12197	180	146209	2460
BELGI	55	3	44135	784
SCHWZ	3184	157	43364	2193
TUERK			8231	89
KROAT	4948	124	8350	154
USA			7424	225
URUGU			3476	79
ARGENT			2312	76
JAPAN			8514	283
TAIWAN			2556	103
5702 49 10				
TEPPICH BAUMWOLL M FLOR KONFEKTION				
	M2		M2	
EINF	28922*	542*	271643*	3461*
GEW DT	476		3676	
AUS LG	2421	45	39869	347
EU	3747	122	26202	654
ITAL			5332	112
BELGI	3012	83	10817	260
INDIEN	22995	343	224616	2528
AUSF	17722*	148*	124766*	1947*
GEW DT	145		1141	
EU	16157	101	112967	1478
G BRIT			7483	90
SPAN	120	1	9899	109
OESTER	4996	38	61410	798
SCHWZ	605	24	8299	355
5702 49 90				
AND TEPPICHE AND SPST M FLOR KONF				
	M2		M2	
EINF	3856*	85*	51238*	1304*
GEW DT	82		1239	
EU	3730	78	30334	701
BELGI	3619	74	24884	518
TUERK			6135	389
AUSF	2282*	105*	14795*	557*
GEW DT	28		217	
EU	554	39	4921	211
5702 51 00				
TEPPICH WOLLE/TIERH O FLOR N KONF				
	M2		M2	
EINF	2556*	44*	26072*	613*
GEW DT	49		573	
EU	830	24	8178	265
AUSF	*	*	352*	19*
GEW DT			6	
PV			181	5
5702 52 00				
TEPPICH SY/KSTL SPST O FLOR N KONF				
	M2		M2	
EINF	18816*	204*	138426*	1704*
GEW DT	287		2836	
PV			44	4
EU	18360	192	93563	1014
DAENM	4539	110	64487	827
USA	456	12	4843	165
KANADA			8877	123
INDONE			14334	224
AUSF	298*	8*	5086*	108*
GEW DT	6		72	
EU	204	7	1410	44
5702 59 00				
AND TEPP AND SPST O FLOR N KONFEKT				
	M2		M2	
EINF	22280*	529*	393113*	6958*
GEW DT	511		7906	
PV	805	20	26276	785
AUS LG			297	29
EU	60	3	138575	2085
NIEDL			27901	669
PORTUG			109303	1356
SCHWZ	7388	300	30059	2203
UNGARN	430	9	8884	237
MEXIKO			5939	141
BRASIL	937	26	41438	940
INDIEN	13436	190	114878	1115
CHINA			51596	203
AUSF	11603*	237*	121144*	2889*

Wichtigste Ursprungs- und Bestimmungs-Laender	SEPTEMBER 2000 dt = 100kg	SEPTEMBER 2000 1000 DM	JAN./SEP. 2000 dt = 100kg	JAN./SEP. 2000 1000 DM
GEW DT	238		2744	
PV	2264	51	47395	896
EU	895	27	30932	975
FRANKR	165	5	10605	251
SCHWZ	258	6	6443	158
POLEN	2793	76	30483	826
5702 91 00				
TEPPICH WOLLE/TIERH O FLOR KONFEKT				
	M2		M2	
EINF	35336*	611*	544979*	9263*
GEW DT	721		10613	
PV	11302	201	145843	2929
AUS LG	317	10	8059	132
EU	4146	152	61252	1782
GRIECH	1293	36	15223	341
FINNL	760	47	7634	516
BELGI	30	1	22621	487
UNGARN	10122	171	83884	1413
MAROKK	1387	33	72715	1703
INDIEN	19711	255	317332	4130
AUSF	5521*	123*	43501*	1882*
GEW DT	113		953	
EU	5294	104	33345	1043
OESTER	3967	49	25101	608
SCHWZ	57	5	2384	201
5702 92 00				
TEPPICH SYNT/KSTL SPST O FLOR KONF				
	M2		M2	
EINF	82162*	1658*	892079*	14490*
GEW DT	2390		19576	
PV	2874	34	54644	668
AUS LG	27	1	1163	10
EU	34381	761	477390	8077
FRANKR	1311	23	39702	527
NIEDL	578	7	3966	97
ITAL	712	8	46754	971
G BRIT			12486	636
SPAN			3051	116
BELGI	31454	711	364333	5507
TUERK			23752	212
UNGARN	2114	23	34747	338
AEGYPT	30770	560	305754	4868
CHINA	12707	240	21846	440
AUSF	20731*	886*	188683*	7878*
GEW DT	567		5035	
EU	15949	679	145031	6200
FRANKR	690	28	8686	327
NIEDL	1835	58	20454	704
ITAL	1956	92	33004	1501
G BRIT	5805	268	26469	1222
SPAN	993	50	14814	706
OESTER	2383	80	17561	713
BELGI	1314	60	15033	661
SCHWZ	2244	85	18849	713
5702 99 00				
AND TEPPICH AND SPST O FLOR KONF				
	M2		M2	
EINF	318001*	3318*	3354254*	31160*
GEW DT	5368		50636	
PV	3682	132	30264	1457
AUS LG	66061	982	326343	4027
EU	13375	273	333709	7192
NIEDL	2863	64	216549	4530
PORTUG			60134	1336
SPAN	2161	90	11713	493
BELGI	270	22	19108	476
TUERK			49384	175
POLEN	2249	119	36937	1542
PAKIST	14900	82	133859	965
INDIEN	259040	2722	2470464	19941
CHINA	26715	92	296239	884
AUSF	77467*	758*	650958*	8290*
GEW DT	1017		9565	
PV	131	3	2657	54
EU	70469	526	587268	6482
FRANKR	4393	41	56828	897
ITAL	109	3	53034	805
DAENM			25185	356
GRIECH			10155	112
SPAN	2611	34	19230	241
OESTER	52829	431	384135	3605
SCHWZ	4230	178	34752	1091
RUSSLD	35	1	4368	145
5703 10 00				
TEPP/FUSSBODBEL WOLL/TIERH GETUFT				
	M2		M2	
EINF	159871*	4321*	2650135*	46852*

Wichtigste Ursprungs- und Bestimmungs-Laender	SEPTEMBER 2000 dt = 100kg	SEPTEMBER 2000 1000 DM	JAN./SEP. 2000 dt = 100kg	JAN./SEP. 2000 1000 DM
GEW DT	5314		72442	
EV			386	53
LV			5135	188
PV	1515	96	16185	1041
AUS LG	12249	425	105508	3942
EU	117433	1583	2182682	23446
FRANKR	1009	81	3490	405
NIEDL	42581	546	378601	4620
G BRIT	355	20	19922	849
IRLAND	3353	63	124085	2320
DAENM	10492	211	203835	2458
OESTER	5746	57	57819	521
BELGI	53512	593	1378552	11964
SCHWZ	7222	240	37914	1626
POLEN	3155	282	24153	1684
TSCHE	549	81	6917	689
KROAT	526	54	4960	511
INDIEN	37226	1551	333545	14158
THAIL	633	139	8117	782
CHINA	3027	381	45719	3680
AUSF	35727*	1084*	625710*	19736*
GEW DT	861		13467	
PV	1000	21	14612	320
EU	24876	776	453138	14644
FRANKR	210	18	14220	632
NIEDL	13363	329	166397	5563
ITAL	1270	42	5906	249
G BRIT	2705	95	206201	5607
OESTER	4680	197	19877	1200
BELGI			25478	708
SCHWZ	5976	179	68780	2156
TUERK			7594	328
RUSSLD	209	6	5924	207
USA	1277	34	47083	1268
SAUDIA			4189	115
5703 20 11				
NYLON/POLYFLIESEN OBERFL<0,3M2 BED				
	M2		M2	
EINF	935*	23*	42339*	995*
GEW DT	43		1783	
EU	935	23	42235	992
NIEDL	935	23	26663	737
AUSF	10515*	491*	25421*	1159*
GEW DT	543		1209	
EU	4479	202	10239	465
ITAL	3830	169	6135	272
SCHWZ	4547	220	10087	500
5703 20 19				
AND NYLON/POLYAM-FUSSBODENBEL BEDR				
	M2		M2	
EINF	2367524*	15581*	21862586*	142796*
GEW DT	38198		431664	
EV			27	5
PV	6144	55	87621	1587
EU	2174816	14637	20240982	134257
FRANKR	527510	3802	949007	7226
NIEDL	151656	993	546739	5164
ITAL	2690	17	32480	183
G BRIT			22389	641
DAENM	10049	208	44061	891
SCHWED	4200	288	14995	873
OESTER	62170	401	473906	4439
BELGI	1416531	8928	18134785	114602
SCHWZ	2620	110	19805	786
TSCHE	189350	819	1541546	6441
UNGARN	432	4	28095	1046
CHINA			20371	78
AUSF	299966*	4362*	2699933*	45417*
GEW DT	4579		41895	
PV	2296	17	52062	843
EU	69100	1852	866086	21472
FRANKR	12501	329	109972	2581
NIEDL	13774	222	234923	5442
ITAL	3831	134	43641	1331
G BRIT	12483	391	149219	3219
GRIECH	529	26	27575	658
PORTUG			8741	140
SPAN	1407	52	47586	1241
SCHWED	653	24	14753	485
FINNL	827	37	9471	339
OESTER	19574	520	177128	4983
BELGI	675	30	19231	416
LUXEMB	1307	28	13557	392
NORWEG	5379	192	38739	1220
SCHWZ	22206	465	219794	4643
MALTA			909	81
TUERK	86	1	23831	533
ESTLD	146	2	8490	165
LETTLD	913	12	6402	160
LITAU	537	9	10428	221
POLEN	99607	741	563389	3760
TSCHE	13380	146	131840	1281
UNGARN	3379	53	89011	2300
RUMAEN	22088	98	74872	346
BELARS			33614	221
RUSSLD	2569	37	41519	554
SLOWEN	2512	50	37000	677
KROAT	9241	47	34402	512
S AFR			22772	407

Wichtigste Ursprungs- und Bestimmungs-Laender	SEPTEMBER 2000		JAN./SEP. 2000	
	dt = 100kg	1000 DM	dt = 100kg	1000 DM
USA	586	12	46123	1451
MEXIKO	24720	285	306120	3037
BAHRAI	1200	90	1200	90
A EMIR	3752	59	29196	620
JAPAN	2248	33	14342	294
N ERM	2340	29	28736	352
5703 20 91				
NYL/POLYFLIESE OBERFL<0,3M2 N BEDR				
	M2		M2	
EINF	15542*	382*	311911*	7234*
GEW DT	720		13409	
EU	15542	382	311143	7222
NIEDL	12597	323	253807	6407
BELGI	2945	59	54377	712
AUSF	40858*	1186*	334878*	8685*
GEW DT	1903		14664	
EU	23092	660	186707	4943
FRANKR	2397	55	23600	523
NIEDL	2530	55	28835	809
ITAL	6569	196	38809	1201
G BRIT	964	7	19649	485
GRIECH			10911	160
SPAN	4657	121	21287	533
OESTER	4490	167	27850	782
SCHWZ	3693	137	29933	1009
POLEN	276	7	13391	405
TSCHE	1208	32	26753	512
UNGARN	5938	173	34051	847
RUSSLD	3583	77	7791	170
5703 20 99				
AND NYL/POLYAM-FUSSBODENBEL N BEDR				
	M2		M2	
EINF	2032694*	21626*	19305025*	194872*
GEW DT	31201		306526	
PV	2709	244	12553	840
AUS LG	325	13	492	24
EU	1835542	17883	18111308	172545
FRANKR	93946	1088	901507	10581
NIEDL	1029007	10129	9444174	89201
ITAL	4185	93	81588	988
G BRIT	63629	1087	621042	8981
DAENM	22365	232	109214	1324
FINNL			8997	142
OESTER	20590	214	710803	7040
BELGI	601225	5021	6199306	53791
LUXEMB	400	16	11334	160
SCHWZ	51069	984	397462	7793
POLEN	38259	752	344793	6543
TSCHE	88541	1374	291844	4035
UNGARN	2576	238	14976	703
USA	14284	338	97830	2095
CHINA			24435	610
AUSF	1608852*	25665*	12893932*	216449*
GEW DT	22309		171649	
EV			2739	201
PV	82563	1189	514021	8071
EU	1032108	15825	9484035	153167
FRANKR	28985	921	425917	11583
NIEDL	670256	8224	5644071	76544
ITAL	20936	513	168589	4206
G BRIT	63741	2197	609831	15116
IRLAND	3147	93	7181	221
DAENM	10025	196	173392	2457
GRIECH	1335	58	80476	2074
PORTUG	14320	397	129640	4005
SPAN	27772	683	257790	6254
SCHWED	15724	304	107828	2213
FINNL	1586	48	19120	514
OESTER	85066	1516	497729	10978
BELGI	103111	602	1301631	15926
LUXEMB	6003	73	60840	1073
NORWEG	4712	137	44398	1349
SCHWZ	111980	2346	888600	19627
TUERK	20341	261	77445	1211
LETTLD	3468	80	19668	577
LITAU	3069	86	9850	230
POLEN	116102	1495	714855	10489
TSCHE	63096	778	329919	5137
SLOWAK	13959	237	51905	611
UNGARN	19213	455	256409	4258
RUMAEN	4835	63	51842	487
RUSSLD	6349	141	57411	760
SLOWEN	5526	112	58160	1160
KROAT	2137	50	18171	421
NIGERI			2952	213
S AFR	36216	557	207369	2750
USA	147331	2089	351109	6189
KANADA	477	42	7050	570
ISRAEL	662	15	27926	499
KUWAIT	156	7	10125	235
KATAR	49	4	14746	229
A EMIR	2500	111	17500	654
MALAYS	4167	57	17621	243
REPKOR	571	42	4915	341
JAPAN	5575	152	37254	1078
HONGK	1065	49	9503	489
AUSTRL	3191	186	14578	962
N ERM	821	16	20139	401

Wichtigste Ursprungs- und Bestimmungs-Laender	SEPTEMBER 2000		JAN./SEP. 2000	
	dt = 100kg	1000 DM	dt = 100kg	1000 DM
5703 30 11				
POLYPROPYLEN-FLIESEN OBERFL<0,3M2				
	M2		M2	
EINF	17912*	178*	201331*	2331*
GEW DT	318		7387	
EU	17165	169	199543	2309
NIEDL	529	4	132073	1656
BELGI	14462	143	56534	545
AUSF	668*	13*	8886*	172*
GEW DT	19		328	
PV			360	10
5703 30 19				
AND POLYPROPYL-FUSSBODENBEL GEFUFT				
	M2		M2	
EINF	1823929*	11971*	18925193*	125511*
GEW DT	31497		333993	
AUS LG			52	1
EU	1797527	11496	18321727	114743
FRANKR	29029	260	251201	2476
NIEDL	636689	3353	7149539	38972
ITAL	143860	496	1070389	3707
G BRIT			5774	200
DAENM	79332	802	573576	6438
OESTER	4231	29	86268	863
BELGI	904386	5556	9140984	61890
POLEN	2636	129	420159	9216
TSCHE	566	3	69081	284
AEGYPT	22007	312	22068	315
USA	14	1	20170	461
KANADA			15369	104
AUSF	246563*	3842*	2415663*	34062*
GEW DT	4489		39974	
PV	5373	97	353749	5556
EU	142092	2608	1079582	17598
FRANKR	9781	296	24371	638
NIEDL	71462	1313	613658	10496
G BRIT			62500	710
IRLAND	28	3	10836	89
DAENM	440	10	19065	115
GRIECH	702	9	23504	309
SCHWED	1706	39	9851	216
OESTER	54784	863	274317	4276
BELGI	323	5	22135	276
NORWEG	108	1	25906	284
SCHWZ	25176	412	240677	4039
TUERK	1480	57	11067	244
POLEN	32973	134	587056	6966
TSCHE	5637	85	47856	581
SLOWAK			50690	756
UNGARN	8028	118	79852	614
KROAT			12864	132
B HERZ			40108	383
JUGOSL	6405	32	50492	259
USA	350	7	10695	192
IRAN	1777	16	10117	130
INDIEN	9856	185	9856	185
CHINA			18470	259
REPKOR			17687	191
JAPAN	953	11	12490	173
5703 30 51				
SY/KSTL SPST-FLIESE OBFL<0,3M2 BED				
	M2		M2	
EINF	*	*	*	*
AUSF	*	*	*	*
5703 30 59				
AND SY/KSTL SPST-FUSSBODENBEL BEDR				
	M2		M2	
EINF	202527*	1859*	1929502*	17737*
GEW DT	3172		33795	
EU	202022	1841	1863578	17194
FRANKR	11661	134	66323	702
NIEDL	100193	1017	1189931	11404
DAENM	12379	139	51667	598
BELGI	77334	533	546806	4381
TUERK	155	2	42108	194
AUSF	1489*	24*	22611*	534*
GEW DT	19		322	
EU	280	7	10638	328
5703 30 91				
SY/KSTL SPST-FLIES OBFL<0,3M2 N BD				
	M2		M2	
EINF	*	*	9080*	212*
GEW DT			215	
EU			5352	67
AUSF	6558*	141*	70817*	1495*

Wichtigste Ursprungs- und Bestimmungs-Laender	SEPTEMBER 2000		JAN./SEP. 2000	
	dt = 100kg	1000 DM	dt = 100kg	1000 DM
GEW DT	283		2844	
EU	5054	113	57794	1258
GRIECH	200	5	8176	205
SPAN	1135	29	12231	300
OESTER	264	5	6862	138
TUERK	149	3	6944	118
5703 30 99				
AND SY/KSTL SPST-FUSSBODENBEL N BD				
	M2		M2	
EINF	1315815*	13891*	12363725*	139728*
GEW DT	18646		190960	
LV			7431	228
AUS LG	9449	289	76773	2116
EU	1094161	8297	10410989	98418
FRANKR	28342	246	130362	1187
NIEDL	301243	2303	1025180	8514
ITAL			71199	1573
G BRIT	286	15	17500	363
DAENM	20096	168	104248	1049
PORTUG	2210	159	34782	2209
SPAN	3133	186	19845	1190
OESTER	92449	877	1140916	10160
BELGI	646117	4332	7754468	66477
LUXEMB			98032	5493
CEUTA			11160	293
SCHWZ	10	1	18664	356
TUERK	8415	96	81953	754
POLEN	1296	69	26577	409
TSCHE	16807	659	136192	4173
UNGARN	16295	247	155758	1889
USA	24661	368	302293	2619
ISRAEL	39859	1174	466357	11758
INDIEN			3288	118
CHINA	114260	2973	738621	18584
TAIWAN			4401	184
AUSF	38229*	1036*	433285*	12750*
GEW DT	480		6246	
EU	14859	573	247790	8744
FRANKR	2387	43	41435	535
NIEDL	2600	91	37053	1086
GRIECH	277	14	7351	249
SPAN	382	13	4691	204
OESTER	7160	280	53645	2303
BELGI	1025	57	73942	3733
SCHWZ	7586	246	68136	1879
TSCHE	4344	81	28158	451
RUSSLD	398	7	18662	373
5703 90 00				
FUSSBODENBELAG AND SPINNST GETUFT				
	M2		M2	
EINF	230958*	2998*	1475818*	21736*
GEW DT	3063		22311	
LV			5320	158
PV			6170	232
EU	120599	1668	770774	12415
NIEDL	281	5	38244	379
ITAL			70390	1310
DAENM	6525	167	46851	1859
PORTUG	3800	76	19351	487
BELGI	108449	1398	578288	8153
SCHWZ	7223	112	21955	524
POLEN	1385	51	31123	750
TSCHE	68029	742	384252	4536
ISRAEL	45	3	15534	536
INDIEN	20260	271	213688	2356
AUSF	13594*	253*	284049*	4560*
GEW DT	124		4183	
EU	10607	148	84981	1469
OESTER	3606	64	31206	643
SCHWZ	2555	95	26795	973
CHINA			155946	1883
5704 10 00				
FLIESEN A FILZ OBERFLAECHE <0,3M2				
	M2		M2	
EINF	11819*	210*	257183*	2967*
GEW DT	500		10434	
EU	11819	210	255195	2911
NIEDL	11045	200	219643	2576
AUSF	25753*	703*	214164*	4806*
GEW DT	1024		8420	
EU	17252	514	97968	2505
FRANKR	3831	134	15212	443
ITAL	2248	69	12273	361
SCHWED	724	30	6496	186
OESTER	2414	61	22292	526
SCHWZ	3728	86	91076	1759
5704 90 00				
AND FUSSBODENBELAG A FILZ N GETUFT				
	M2		M2	
EINF	3890384*	17940*	17790401*	99999*

Wichtigste Ursprungs- und Bestimmungs-Laender	SEPTEMBER 2000		JAN./SEP. 2000	
	dt = 100kg	1000 DM	dt = 100kg	1000 DM
GEW DT	36677		173791	
PV	248	13	248	13
AUS LG			328	3
EU	3664173	11289	15849578	47620
FRANKR	12980	167	138408	1732
NIEDL	1996926	7008	3314078	11309
OESTER	4390	46	92917	599
BELGI	1642713	4029	12209422	33369
LUXEMB			26606	253
SCHWZ	216335	6590	1797463	51668
AUSF	1319288*	8697*	5322314*	36161*
GEW DT	10604		54861	
EU	839337	6023	1678871	15307
FRANKR	52578	344	69222	558
NIEDL	53398	846	238224	3390
ITAL	21885	324	107181	1208
G BRIT	203030	1508	298466	2745
DAENM	3066	35	76857	435
PORTUG	64597	361	77626	464
SPAN	16937	127	40292	482
SCHWED	2643	21	57294	318
OESTER	41447	613	316505	2859
BELGI	50509	220	238268	931
LUXEMB	329247	1607	330767	1641
SCHWZ	33885	227	263276	2267
TUERK	20382	67	61646	592
POLEN	50568	384	221987	2146
TSCHE	295516	1394	2299122	11332
UNGARN	17447	128	98274	860
RUSSLD	9240	90	15065	166
SLOWEN	2053	14	29047	281
USA	3685	23	63718	823
MEXIKO	17569	96	145486	656
SINGAP	5658	40	36832	330
5705 00 10				
TEPPICH/FUSSBODENBEL WOLLE/F TIERH				
	M2		M2	
EINF	2910*	276*	32868*	1507*
GEW DT	87		826	
EV			670	71
LV	33	7	87	17
PV			1130	77
AUS LG	865	75	5104	357
EU	1076	128	11425	688
IRLAND			1438	88
BELGI	70	3	6146	323
IRAN	871	79	4395	290
AUSF	1258*	55*	18212*	2521*
GEW DT	35		536	
LV	712	22	4159	128
PV			933	38
EU	15	1	6716	434
FRANKR			1699	120
NIEDL			2469	145
TSCHE			2000	1634
5705 00 30				
FUSSBODENBEL SY/KSTL SPST N GETUFT				
	M2		M2	
EINF	130101*	2047*	1574065*	27742*
GEW DT	1930		27629	
AUS LG	11029	219	30319	719
EU	71872	462	1084796	15692
FRANKR	54260	215	556869	5811
NIEDL	1660	80	137528	3624
G BRIT	1184	9	145014	2967
BELGI	13392	147	229723	3148
TUERK	1391	3	17619	218
POLEN	19385	561	129589	3581
USA	1794	94	25713	897
KANADA			1218	201
ISRAEL	9294	361	155039	4569
CHINA	19378	486	78282	2177
AUSF	35749*	544*	290459*	4587*
GEW DT	435		4214	
EU	15993	311	190874	2724
NIEDL	3957	108	24489	500
G BRIT	316	2	9244	149
DAENM	348	18	13728	202
SPAN			15924	249
SCHWED	5242	83	20015	415
OESTER	2925	41	40266	527
SCHWZ	5400	67	30018	505
POLEN	1609	18	22887	216
USA			41142	587
5705 00 90				
AND FUSSBODENBEL AND SPST N GETUFT				
	M2		M2	
EINF	156141*	1977*	848223*	14318*
GEW DT	2643		14051	
EV	13	22	693	233
LV			70	70
AUS LG	331	5	26165	322
EU	60204	1269	459367	8357
FRANKR	289	6	46641	917
NIEDL	4781	81	75694	1038
ITAL	11969	104	80650	611
G BRIT	7019	193	47428	2189
DAENM	18676	792	61744	2664
SPAN	.		18395	136
BELGI	17470	93	98148	601
TUERK	2122	20	49731	600
USA	13	22	2797	436
ISRAEL	4687	320	40975	2848
PAKIST			24044	250
INDIEN	6500	76	68084	833
CHINA	79143	233	183156	710
AUSF	13704*	356*	260005*	4822*
GEW DT	500		8363	
EU	2896	75	91581	1380
FRANKR	161	5	20123	311
DAENM	2202	46	31168	452
SCHWZ	2362	75	33286	905
RUSSLD	279	23	16148	446
USA	5321	123	76761	1289

KAPITEL 58

SPEZIALGEWEBE; GETUFTETE SPINNSTOFFERZEUGNISSE; SPITZEN; TAPISSERIEN; POSAMENTIERWAREN; STICKEREIEN

Wichtigste Ursprungs- und Bestimmungs-Laender	SEPTEMBER 2000		JAN./SEP. 2000	
	dt = 100kg	1000 DM	dt = 100kg	1000 DM
5801 10 00				
SAMT-PLUESCH-CHENILLGEW WOLL/TIERH				
	M2		M2	
EINF	92212*	2186*	981186*	22618*
GEW DT	492		5370	
EU	90952	2142	974714	22345
NIEDL	24528	644	216967	5459
ITAL	54	5	23411	364
G BRIT	16732	316	183246	3515
DAENM			3953	184
BELGI	49638	1177	542343	12678
AUSF	79902*	2685*	632120*	22197*
GEW DT	423		3355	
PV			8206	190
EU	43812	1178	384280	12202
FRANKR	169	10	11773	586
NIEDL	6147	222	54069	2312
ITAL	27	1	11612	514
G BRIT	281	9	28534	1578
DAENM			6337	132
OESTER	344	23	6069	432
BELGI	36189	880	258250	6230
SCHWZ	670	26	30211	1130
TUNES	788	37	14426	755
USA	11260	481	76613	3089
THAIL	2096	85	8463	353
REPKOR	2687	72	8684	326
JAPAN	3196	177	14730	690
HONGK	4792	239	14887	727
AUSTRL	3176	161	22433	1043
5801 21 00				
SCHUSSSAMT USW BAUMW NI AUFGESCHN				
	M2		M2	
EINF	82589*	157*	1648264*	3608*
GEW DT	208		4924	
PV			59228	98
EU	14880	49	188536	912
FRANKR	14880	49	166671	881
ITAL			28983	262
TSCHE	59850	93	770903	1638
SLOWAK	7837	14	615442	819
CHINA			13032	127
AUSF	52081*	157*	2120067*	6531*
GEW DT	147		6322	
PV	1041	9	59788	575
EU	51040	148	2021012	6668
FRANKR	50950	147	1994337	6529
POLEN	1041	9	52140	484
5801 22 00				
RIPPSCHUSSSAMT USW BAUMW AUFGESCHN				
	M2		M2	
EINF	268373*	1299*	2369103*	12550*
GEW DT	817		7013	
PV			4638	50
AUS LG	71787	189	280448	626
EU	113707	689	869175	7286
FRANKR	69821	236	263868	1418
ITAL	39497	388	513191	5047
BELGI	793	40	36305	305
TUERK	21015	184	59050	455
POLEN			12311	118
TSCHE	51125	194	561646	2440
CHINA	70751	183	842645	2054
AUSF	986154*	5251*	8415140*	61484*
GEW DT	2996		27919	
PV	65522	520	900356	7252
EU	399305	2057	3433569	23649
FRANKR	201524	822	1051725	6424
NIEDL	26468	178	503288	2675
ITAL	49133	191	262598	2107
G BRIT	81714	619	403044	3155
DAENM	5541	43	39463	279
PORTUG	8249	70	586811	4751
SPAN	2145	10	286280	2490
BELGI	8154	53	97529	1003
MALTA	96	1	22868	247
TUERK	151929	637	870884	4717
LITAU	12121	107	206526	1609
POLEN	74148	567	715020	5175
TSCHE	10614	90	97489	755
SLOWAK	16691	165	151161	1318
UNGARN	37825	345	185721	1843
RUMAEN	74884	426	563547	4886
BULGAR	1661	14	69013	557
UKRAIN	3196	25	49821	410
BELARS			18318	122
RUSSLD	14761	116	173546	1310
SLOWEN	12912	125	73411	892
KROAT	1004	9	51006	569
MAROKK	16927	124	333205	2295
TUNES	105449	810	736021	5720
MAURIT	7513	65	44809	350
KANADA			85441	610
VIETN	565	7	13504	164
CHINA	2692	41	30837	356
REPKOR			17797	189
JAPAN	21624	318	178192	2020
HONGK	584	6	36821	439
5801 23 00				
AND SCHUSSSAMT/PLUESCH BAUMWOLLE				
	M2		M2	
EINF	14401*	111*	45050*	409*
GEW DT	52		141	
EU	1455	14	19504	237
TUERK	12855	93	22120	139
AUSF	2229*	41*	50119*	876*
GEW DT	11		283	
PV			7272	148
EU	1694	27	35481	360
FRANKR	129	2	19755	299
5801 24 00				
KETTSAMT/PLUESCH BAUMW N AUFGESCHN				
	M2		M2	
EINF	*	*	26946*	261*
GEW DT			137	
EU			10464	157
AUSF	4967*	152*	36848*	646*
GEW DT	23		174	
EU	1117	42	4441	205
USA	3850	110	11419	347
5801 25 00				
KETTSAMT/PLUESCH BAUMW AUFGESCHN				
	M2		M2	
EINF	96601*	1083*	1340695*	13286*
GEW DT	381		5159	
PV	787	9	1292	17
EU	41163	562	561788	6456
NIEDL	17030	193	133444	1478
ITAL	6814	104	207466	1912
G BRIT	4542	56	51059	608
OESTER	6956	86	79671	1043
BELGI	5138	103	62334	1071
TSCHE	55625	519	735226	6295
CHINA			21609	169
AUSF	214278*	2834*	3374457*	44928*
GEW DT	729		10789	
PV	7312	106	110945	1360
EU	26167	399	1241357	16318
FRANKR	9963	145	165129	2167
NIEDL	3375	54	80975	1132
ITAL	230	8	298248	2800
G BRIT	218	10	190427	2898
DAENM	549	6	12063	353
GRIECH	30	1	46072	591
PORTUG	501	10	54357	890
SPAN	344	5	118812	1529
SCHWED	1590	29	27003	474
FINNL	219	3	23576	328
OESTER	8090	115	183912	2547
BELGI	1058	13	41344	598
SCHWZ	7695	130	87979	911
MALTA	12059	185	402705	5499
TUERK	943	17	16381	264

Wichtigste Ursprungs- und Bestimmungs-Laender	SEPTEMBER 2000		JAN./SEP. 2000	
	dt = 100kg	1000 DM	dt = 100kg	1000 DM
LITAU	450	6	5558	165
POLEN	8426	125	43223	639
UNGARN	28497	300	187117	1600
RUMAEN	14399	247	50088	892
RUSSLD	8853	69	62257	551
MAROKK	24028	289	90213	1177
ALGER			8756	95
BURKIN			26026	88
USA	7266	143	51780	1059
ARGENT			18460	177
LIBAN	8491	100	12065	142
ISRAEL	7246	19	91921	1015
KAMBOD			484574	6226
CHINA	1611	32	22434	440
JAPAN	28277	503	238836	4466
TAIWAN	1828	30	24339	345
HONGK	2480	36	26797	400
MACAU			15937	200
5801 26 00				
CHENILLEGEWEBE AUS BAUMWOLLE				
	M2		M2	
EINF	42341*	471*	426320*	4597*
GEW DT	161		1709	
EV			53	9
AUS LG			50	3
EU	24644	329	241627	3070
ITAL	4426	83	16140	285
OESTER	4372	64	29625	482
BELGI	15345	165	183955	2002
TUERK	9457	69	84820	572
UNGARN	7902	65	96567	802
AUSF	69253*	1811*	600192*	15614*
GEW DT	316		2671	
PV			2670	25
EU	34489	775	278463	6314
FRANKR	4759	127	73815	1778
NIEDL	3333	70	23732	588
ITAL	1088	33	18686	498
G. BRIT	2367	73	53249	1198
OESTER	7252	114	54659	1094
BELGI	12237	287	18819	461
NORWEG	1853	54	14413	352
POLEN	3899	85	45340	699
USA	15089	381	128799	3563
JAPAN	9069	407	90240	3795
5801 31 00				
SCHUSSSAMT USW CHEMFAS N AUFGESCHN				
	M2		M2	
EINF	577*	13*	43846*	482*
GEW DT	4		140	
AUS LG			2403	12
EU	848	12	23897	390
ITAL			9700	211
AUSF	5952*	59*	26441*	255*
GEW DT	17		76	
PV			425	7
EU	4242	30	19599	137
5801 32 00				
RIPPSCHUSSSAMT USW CHEMF AUFGESCHN				
	M2		M2	
EINF	563*	8*	54068*	283*
GEW DT	1		113	
PV			869	17
EU	300	3	16426	142
CHINA			28063	77
AUSF	75956*	1406*	361315*	6855*
GEW DT	279		1330	
PV	21112	447	81566	1805
EU	818	24	18341	387
GRIECH			4550	91
LITAU			3415	101
POLEN	10464	125	28786	372
TSCHE	2521	31	15002	192
UNGARN	959	26	19461	542
RUMAEN	52678	1053	230509	4408
UKRAIN	4768	98	16927	349
KROAT			6146	136
5801 33 00				
AND SCHUSSSAMT/PLUESCH CHEMFASERN				
	M2		M2	
EINF	31054*	496*	375719*	6182*
GEW DT	134		1626	
LV	2130	26	2130	26
AUS LG	444	10	4680	87
EU	16989	367	254379	5107

Wichtigste Ursprungs- und Bestimmungs-Laender	SEPTEMBER 2000		JAN./SEP. 2000	
	dt = 100kg	1000 DM	dt = 100kg	1000 DM
FRANKR	4379	112	13270	362
ITAL	5779	122	56363	1457
BELGI	5044	111	139343	3105
JUGOSL	9693	75	20488	145
CHINA			56885	573
AUSF	22569*	493*	255046*	5394*
GEW DT	126		1102	
PV	5429	108	65840	1439
EU	2854	89	93140	1772
ITAL	121	3	59674	763
POLEN	437	6	16544	459
TSCHE	7814	104	28752	389
RUMAEN			28625	793
RUSSLD			7538	211
TUNES	4870	151	27192	701
USA			7329	206
CHINA	2163	50	5782	182
5801 34 00				
KETTSAMT USW CHEMFASER N AUFGESCHN				
	M2		M2	
EINF	49830*	578*	799562*	8222*
GEW DT	326		4218	
AUS LG	45296	547	661173	7293
EU	4512	30	137424	926
ITAL	2648	16	83116	555
BELGI	1749	10	52404	341
REPKOR	1133	14	25568	276
TAIWAN	44163	533	630712	6951
AUSF	25219*	307*	343271*	4120*
GEW DT	95		1308	
PV	2640	16	64814	460
EU	1648	21	28883	418
ITAL	1605	19	22177	256
SCHWZ	5781	95	149989	1971
POLEN	9306	106	55624	621
USA	2995	41	20096	407
INDONE			14253	129
HONGK			39205	240
5801 35 00				
KETTSAMT USW CHEMFASER AUFGESCHN				
	M2		M2	
EINF	336272*	4078*	4294538*	51227*
GEW DT	1558		19448	
PV		2	460	12
AUS LG	3993	35	212435	1540
EU	263144	3188	3211606	38727
FRANKR	24139	528	203569	5087
NIEDL	5031	89	23115	387
ITAL	49195	583	556880	6589
G BRIT	1113	27	19942	434
IRLAND	3121	29	37793	376
PORTUG	166	5	114932	2481
OESTER	1989	42	38285	563
BELGI	175470	1861	2198584	22452
SCHWZ	10972	275	173921	4461
TSCHE	45251	464	406145	3895
CHINA	8733	75	288416	2279
REPKOR	3851	37	173112	1461
AUSF	661590*	9333*	7275475*	121502*
GEW DT	2881		31936	
PV	16517	290	544248	12613
EU	88204	1591	2407689	47162
FRANKR	21312	373	538904	10500
NIEDL	19810	367	205937	3899
ITAL	11232	139	599040	10778
G BRIT	5805	49	248313	4718
DAENM	834	21	18487	439
GRIECH	10	1	16475	402
PORTUG	655	28	54153	1511
SPAN	1115	33	205606	4587
SCHWED	208	5	34093	718
FINNL	2384	27	32124	588
OESTER	19663	494	213966	5141
BELGI	4044	46	236838	3768
SCHWZ	7847	125	58769	947
TUERK	44107	952	357175	7053
ESTLD	61	1	8312	219
LITAU	14702	72	103927	554
POLEN	184551	2067	1725753	18542
TSCHE	38165	582	347184	5679
SLOWAK	1836	50	83356	2166
UNGARN	8337	209	77253	1811
RUMAEN	37057	511	427773	7887
BULGAR			12605	334
UKRAIN	2665	30	71040	1600
BELARS	9357	54	58335	599
RUSSLD	122780	1114	485494	5338
SLOWEN	3078	60	76823	1952
KROAT	5286	84	52139	1116
B HERZ	345	6	14618	347
JUGOSL	174	3	8916	210
MAZED	486	13	25331	301
MAROKK	910	22	38646	438
TUNES	5423	95	27526	650
MADAG			8219	121
USA	11520	264	170403	3637
MEXIKO	493	15	7888	191
ISRAEL	423	7	21081	178
SAUDIA	13267	183	48349	589

Wichtigste Ursprungs- und Bestimmungs-Laender	SEPTEMBER 2000		JAN./SEP. 2000	
	dt = 100kg	1000 DM	dt = 100kg	1000 DM
THAIL	3615	95	21705	518
VIETN	46	1	8116	173
INDONE			5996	169
CHINA	1666	33	23840	527
REPKOR	2028	49	25261	618
JAPAN	25362	542	119668	2881
TAIWAN	3959	88	23634	474
HONGK	13184	209	195294	3496
AUSTRL	495	8	17691	288
5801 36 00				
CHENILLEGEWEBE AUS CHEMIEFASERN				
	M2		M2	
EINF	30530*	371*	336006*	4281*
GEW DT	129		1482	
AUS LG	59	2	115	4
EU	23211	306	284091	3842
ITAL	1605	34	32683	628
SPAN	4448	36	51696	440
BELGI	16062	217	179586	2462
AUSF	93613*	1023*	969225*	10767*
GEW DT	273		2898	
PV			1094	22
EU	68884	588	603945	6815
FRANKR	4755	59	35466	558
NIEDL	28858	214	274445	2924
G BRIT	5330	47	83277	806
DAENM	2540	24	34051	314
GRIECH	996	17	18121	338
SCHWED	186	3	30472	327
OESTER	7168	92	56169	638
BELGI	3906	40	32819	359
SCHWZ	4526	48	55380	601
POLEN	4784	53	45411	468
USA	5457	59	35382	593
SAUDIA	2425	51	23179	247
JAPAN	1618	15	53221	486
5801 90 10				
SAMT PLUESCH CHENILLEGEW A FLACHS				
	M2		M2	
EINF	2052*	47*	19791*	468*
GEW DT	12		113	
EU	2052	47	19791	468
ITAL	2052	47	18856	440
AUSF	2088*	82*	14859*	634*
GEW DT	10		79	
EU	201	14	4749	277
USA	1887	68	9474	334
5801 90 90				
SAMT PLUESCH USW AND SPINNSTOFFE				
	M2		M2	
EINF	2135*	24*	12329*	170*
GEW DT	5		34	
EU	738	10	10352	143
AUSF	490*	11*	14569*	331*
GEW DT	2		60	
PV			2605	32
EU	490	11	4836	113
5802 11 00				
SCHLINGEN-FROTTIERGEWEBE BAUMW ROH				
	M2		M2	
EINF	47151*	121*	364229*	980*
GEW DT	192		1469	
EU	17469	52	103002	337
SCHWZ	29682	69	258272	599
AUSF	269*	3*	9301*	82*
GEW DT	1		34	
PV			280	5
EU	269	3	5698	46
5802 19 00				
AND SCHLINGEN-FROTTIERGEWEBE BAUMW				
	M2		M2	
EINF	24467*	166*	330883*	1779*
GEW DT	130		1266	
AUS LG			10296	92
EU	1357	9	57597	436
TUERK	8399	40	95205	473
BRASIL	10990	98	71634	441
AUSF	314838*	2652*	2740439*	21791*

Wichtigste Ursprungs- und Bestimmungs-Laender	SEPTEMBER 2000		JAN./SEP. 2000	
	dt = 100kg	1000 DM	dt = 100kg	1000 DM
GEW DT	1352		11787	
PV	184147	1724	1926630	15782
EU	24639	141	106994	809
NIEDL	22149	103	79215	380
SCHWZ	31745	162	249256	1292
POLEN	47853	430	421730	3226
TSCHE	147633	1385	1520660	12710
USBEK			90513	695
SLOWEN	39922	342	210053	1855
KROAT	20475	168	123582	1038
5802 20 00				
SCHLINGEN-FROTTIERGEW AND SPSTOFF				
	M2		M2	
EINF	*	*	35475*	200*
GEW DT			122	
EU			374	7
AUSF	8557*	55*	60604*	698*
GEW DT	35		243	
PV			2259	13
EU	362	9	17163	387
ITAL			7841	168
5802 30 00				
GETUFTETE SPINNSTOFFERZEUGNISSE				
	M2		M2	
EINF	80*	11*	3526*	41*
GEW DT	3		17	
EU	30	3	3476	33
AUSF	2006*	25*	88232*	678*
GEW DT	12		559	
PV			55982	344
EU		1	68	2
TSCHE	2006	24	82009	611
5803 10 00				
DREHERGEWEBE AUS BAUMWOLLE				
	M2		M2	
EINF	5042*	38*	38098*	376*
GEW DT	13		102	
EU	183	5	8622	123
AUSF	4150*	34*	121909*	650*
GEW DT	9		295	
PV			17635	38
EU	1717	15	77122	405
5803 90 10				
DREHERGEW SEIDE SCHAPPE/BOURRETTES				
	M2		M2	
EINF	*	*	*	*
AUSF	166*	3*	1023*	19*
GEW DT	1		3	
5803 90 30				
DREHERGEWEBE SYNTH CHEMIEFASERN				
	M2		M2	
EINF	3409*	20*	47091*	183*
GEW DT	5		38	
EU	3409	20	14690	109
AUSF	15085*	54*	167529*	782*
GEW DT	18		278	
PV			123	4
EU	12421	22	135334	405
SCHWED	10621	13	66807	159
5803 90 50				
DREHERGEWEBE KUENSTL CHEMIEFASERN				
	M2		M2	
EINF	*	*	14*	1*
AUSF	54*	1*	1244*	15*
GEW DT			3	
EU	54	1	514	7
5803 90 90				
DREHERGEWEBE AUS AND SPINNSTOFFEN				
	M2		M2	
EINF	55*	1*	1108*	16*
GEW DT			1	
EU	55	1	563	14
AUSF	319*	4*	61722*	873*
GEW DT	2		329	
PV			53281	797
EU			522	8
LITAU			6114	75
RUMAEN			25510	392
MAROKK			6017	76
TUNES			12264	204
5804 10 11				
TUELL GEKNUEPFT NETZSTOFF UNGEMUST				
	KG		KG	
EINF	3774*	81*	299566*	4474*
EU	619	20	233768	3497
FRANKR			1177	110
NIEDL			199090	2483
SPAN			28036	697
TUERK	2629	38	38101	617
POLEN	500	8	20900	233
AUSF	162*	60*	12151*	541*
EU			5667	276
5804 10 19				
AND TUELLE U NETZSTOFF UNGEMUSTERT				
	KG		KG	
EINF	1957*	138*	40912*	1947*
EU	492	24	7142	335
SCHWZ	685	84	8577	1113
TUERK			13998	373
AUSF	5613*	349*	46555*	2874*
PV	186	19	998	88
EU	1391	149	29102	1790
FRANKR	28	4	4865	311
G BRIT	30	6	5676	318
OESTER	1066	103	11981	746
SCHWZ	670	40	5104	411
SLOWAK	2885	102	7016	187
5804 10 90				
TUELLE U NETZSTOFFE GEMUSTERT USW				
	KG		KG	
EINF	5770*	303*	215674*	5731*
EU	1800	73	57110	1842
FRANKR	615	20	17790	652
ITAL	1010	46	28318	969
SCHWZ	1086	107	6701	648
TUERK	1836	66	111421	2948
USA			2788	114
AUSF	4566*	304*	39821*	2575*
PV	116	8	1581	88
EU	1355	130	17257	1298
OESTER	643	38	10450	668
5804 21 10				
FLECHT/KLOEPPELSPITZEN CHEMIEFASER				
	KG		KG	
EINF	90*	16*	1720*	187*
EU	90	16	828	121
AUSF	1176*	156*	9808*	1075*
PV	105	9	2449	176
EU	653	77	5423	665
G BRIT	470	55	4077	514
5804 21 90				
AND MASCHINENGEF SPITZE CHEMIEFAS				
	KG		KG	
EINF	9374*	756*	323236*	9391*
PV			70	5
AUS LG			200	27
EU	4249	512	38980	4675
FRANKR	1357	170	16187	2753
ITAL	688	71	16711	1191
IRLAND			940	152
GRIECH	2063	253	2529	301
TUERK			232437	3216
TSCHE	1373	34	17220	508
RUMAEN			10854	86
THAIL	1130	78	1276	88
REPKOR			12432	481
AUSF	8564*	596*	98750*	6827*
PV	75	19	7553	770
EU	6045	402	62879	4576
FRANKR	4	1	7395	575
ITAL			5621	407
GRIECH	2891	206	19208	1685
PORTUG	1400	76	11266	626
OESTER	1360	90	13558	915
POLEN	379	29	5707	350
UNGARN	109	8	4584	321
BELARS	56	18	1161	315
5804 29 10				
FLECHT/KLOEPPELSPITZE AND SPINNST				
	KG		KG	
EINF	1515*	102*	11762*	790*
PV	435	20	3150	155
EU	595	62	5479	518
AUSF	3571*	382*	30705*	3073*
PV	117	7	2737	262
EU	2449	230	19647	1918
ITAL	697	72	6786	682
PORTUG	7	1	1749	198
OESTER	1625	144	8424	753
5804 29 90				
AND MASCHINENGEF SPITZE AND SPST				
	KG		KG	
EINF	1473*	95*	17229*	1288*
PV			58	2
EU	114	17	7844	784
ITAL			3797	434
CHINA	913	64	7481	426
AUSF	6531*	596*	36942*	3600*
PV	6001	520	33343	3183
EU	61	4	668	83
POLEN	47	2	520	138
SLOWAK	747	82	4336	405
UNGARN	5370	452	28233	2597
5804 30 00				
HANDGEFERTIGTE SPITZEN				
	KG		KG	
EINF	125*	32*	1499*	192*
AUSF	578*	131*	4106*	712*
EU	565	118	4091	696
5805 00 00				
TAPISSERIEN HANDGEWEBT/NADELARBEIT				
	KG		KG	
EINF	3839*	133*	40536*	2047*
LV			420	65
PV	1745	44	11485	333
AUS LG	662	45	8240	781
EU	138	10	5311	194
TSCHE	2459	62	18432	512
CHINA	660	44	13405	1221
AUSF	595*	84*	8771*	1173*
PV			60	2
EU	226	27	2907	469
BELGI	20	3	152	91
5805 10 00				
BAND A SAMT PLUESCH CHENILLEGEWEBE				
	DT		DT	
EINF	261*	1351*	3800*	12734*
EV	129	791	635	3670
AUS LG		1		1
EU	31	112	1768	4664
FRANKR	7	48	71	488
ITAL	19	48	52	230
SPAN			1593	3774
SCHWZ	54	279	385	2137

Wichtigste Ursprungs- und Bestimmungs-Laender	SEPTEMBER 2000		JAN./SEP. 2000	
	dt = 100kg	1000 DM	dt = 100kg	1000 DM
USA	129	792	1150	4579
REPKOR	29	61	96	214
TAIWAN	9	13	169	377
AUSF	66*	400*	1336*	6334*
PV			397	473
EU	16	99	252	1697
NIEDL		6	57	420
OESTER	2	26	62	372
SCHWZ	6	21	59	286
POLEN	6	37	83	539
TSCHE	10	86	546	1429
UNGARN	6	26	96	480
JAPAN			23	469
5806 20 00				
BAND >5%ELASTOMERGARN/KAUTSCHUKFAEDEN				
EINF	416*	1224*	4556*	13619*
PV			62	26
EU	255	916	2607	10518
FRANKR	34	92	393	1446
ITAL	112	287	751	2164
G BRIT	7	183	122	930
OESTER	47	200	821	4280
BELGI	29	108	301	982
SCHWZ	22	68	251	688
TSCHE	54	78	569	568
MAROKK	13	11	428	323
CHINA	12	11	234	540
AUSF	1032*	4402*	11987*	49832*
PV	67	233	1261	4517
EU	229	1276	3540	17345
FRANKR	6	59	87	715
NIEDL	29	88	728	1969
ITAL	1	16	106	755
G BRIT		1	89	411
IRLAND			82	357
GRIECH	13	80	162	1140
PORTUG	81	393	822	4528
SPAN	5	31	39	283
SCHWED		2	285	1254
OESTER	71	527	649	4516
BELGI	4	28	329	885
SCHWZ	59	232	384	1554
TUERK	12	38	153	430
LITAU	11	44	147	567
POLEN	136	310	1676	3692
TSCHE	97	408	846	3901
SLOWAK	20	81	222	964
UNGARN	65	310	696	3226
RUMAEN	84	300	854	3703
BULGAR	17	57	209	706
UKRAIN	10	17	266	637
SLOWEN	17	83	118	800
KROAT	24	126	209	1138
JUGOSL	9	52	89	439
MAROKK	38	142	524	1823
TUNES	73	189	748	2229
MAURIT			247	911
USA	13	99	103	679
ISRAEL	19	91	112	459
INDIEN	12	81	78	442
INDONE	9	84	58	573
5806 31 00				
BAENDER AUS BAUMWOLLE				
EINF	115*	456*	866*	2984*
EU	77	316	470	1766
FRANKR	19	79	91	313
NIEDL	35	151	137	501
OESTER	5	31	88	387
TSCHE	26	63	246	596
AUSF	378*	1400*	5373*	17693*
PV	24	87	337	1207
EU	192	626	3042	8640
FRANKR	7	63	1348	3005
NIEDL	15	26	204	669
ITAL	9	59	59	523
G BRIT	30	81	155	478
DAENM	2	23	75	343
SPAN	120	306	631	2180
OESTER	4	33	235	846
POLEN	64	242	595	1828
TSCHE	16	70	230	1014
UNGARN	29	91	536	1764
BULGAR	2	12	55	252
UKRAIN	11	46	123	459
SLOWEN	14	73	113	394
S AFR	7	49	30	190
USA	8	39	168	841
AFGHAN			47	133
INDONE			11	82
5806 32 10				
BAND A CHEMIEFASER M ECHTER WEBKANTE				
EINF	4076*	5886*	29903*	40889*
PV	16	118	800	396
AUS LG		2		6
EU	2770	3158	21181	26367
FRANKR	62	161	961	2261
NIEDL	1231	1017	9405	9049
ITAL	80	112	779	1058
G BRIT	83	186	1860	2613
IRLAND	110	187	1209	1954
BRAN	5	13	918	1102
OESTER	18	122	472	1818
BELGI	1175	1346	5300	6270
SCHWZ	101	537	918	4821
TSCHE	903	839	5121	3822
USA	3	29	94	801
CHINA	208	780	1155	2563
JAPAN	13	47	229	568
TAIWAN	15	79	384	1642
AUSF	3988*	10668*	41018*	86432*
PV	226	478	3196	4400
EU	812	4588	17993	39864
FRANKR	125	714	1642	4389
NIEDL	126	551	3195	5609
ITAL	138	611	4282	8387
G BRIT	67	272	1436	2853
IRLAND	7	74	133	328
DAENM	73	423	707	2210
GRIECH	19	87	221	462
PORTUG	10	142	244	1221
SPAN	35	77	996	1482
SCHWED	17	313	1875	2089
FINNL	9	73	392	763
OESTER	150	1090	2019	8021
BELGI	34	153	825	2003
NORWEG	18	106	142	636
SCHWZ	279	769	1883	5207
TUERK	31	65	290	787
ESTLD	35	80	149	351
LITAU	21	79	139	537
POLEN	498	1190	5820	6533
TSCHE	352	762	2183	5365
SLOWAK	17	46	190	620
UNGARN	360	497	2758	3869
RUMAEN	106	219	1173	2964
BULGAR	20	57	211	537
UKRAIN	32	85	255	578
RUSSLD	10	30	144	381
SLOWEN	53	140	599	1512
KROAT	28	89	204	606
JUGOSL	6	16	66	235
TUNES	28	111	333	1253
S AFR	5	76	77	316
USA	629	744	1999	3929
KANADA	104	96	879	1073
EL SAL			2	89
LIBAN			116	133
A EMIR	5	28	789	574
INDONE	4	23	72	397
CHINA	248	150	275	251
JAPAN	8	49	66	317
AUSTRL	138	152	781	873
N ERM	4	11	136	369
5806 32 90				
ANDERE BAENDER AUS CHEMIEFASERN				
EINF	1349*	3778*	14769*	28427*
PV	5	6	57	101
AUS LG	15	73	113	415
EU	297	906	2522	9277
FRANKR	46	135	624	2965
NIEDL	79	179	467	1229
ITAL	26	202	334	1483
G BRIT	127	328	729	1872
SPAN	2	6	53	234
OESTER	3	31	91	902
BELGI	12	22	146	402
SCHWZ	202	986	1726	6885
TUERK	9	53	179	386
POLEN	321	140	4528	1355
TSCHE	208	484	2203	2624
USA	30	110	283	1239
INDIEN	9	78	30	186
CHINA	54	226	632	1670
JAPAN	43	221	304	1325
TAIWAN	147	512	757	2690
AUSF	2712*	8148*	23261*	55172*
PV	158	246	2099	3046
EU	1262	3539	9891	17744
FRANKR	197	301	3633	1647
NIEDL	230	268	738	1267
ITAL	88	456	737	3455
G BRIT	287	664	1676	3544
DAENM	181	172	993	799
PORTUG	28	128	281	1267
SPAN	43	207	200	792
OESTER	107	873	541	2534
BELGI	133	614	863	1776
NORWEG	32	128	182	739
SCHWZ	98	417	856	3171
TUERK	12	33	241	789
ESTLD	468	367	3915	2805
LETTLD	13	82	65	382
POLEN	163	884	2028	5852
TSCHE	133	603	1186	4243
SLOWAK	41	187	146	809
UNGARN	74	278	970	2549
RUMAEN	48	170	483	1957
BULGAR	27	86	204	641
SLOWEN	22	129	198	1094
KROAT	10	70	163	669
JUGOSL	31	91	328	779
MAZED	6	34	99	312
TUNES	44	150	238	1067
S AFR	6	82	59	436
USA	95	411	704	3408
KANADA	8	21	263	380
A EMIR			197	130
INDIEN	5	47	42	328
JAPAN	7	58	82	560
AUSTRL	7	58	21	207
5806 39 00				
BAENDER AUS ANDEREN SPINNSTOFFEN				
EINF	327*	323*	4242*	5659*
PV	5	5	12	22
AUS LG		1		5
EU	21	46	3048	3899
NIEDL	1	7	41	197
G BRIT			351	438
SPAN	2	3	1075	1193
BELGI	2	4	1340	1631
TSCHE	287	228	665	714
TAIWAN	2	10	35	364
AUSTRL			161	190
AUSF	507*	1198*	23014*	33734*
PV	5	44	74	477
EU	74	230	4971	8615
FRANKR	6	25	164	724
NIEDL	7	22	484	914
ITAL	18	42	192	419
G BRIT	12	90	60	223
OESTER	8	20	3777	5296
POLEN	125	239	4958	5714
TSCHE	84	182	6201	8078
SLOWAK	13	63	99	464
UNGARN	71	103	1236	1527
LIBYEN			4	130
USA	39	106	4470	6447
5806 40 00				
SCHUSSL BAND PARALLEL GELEGT GARN				
EINF	866*	986*	8987*	13691*
EU	613	639	7617	11550
FRANKR	91	79	409	389
NIEDL	314	232	6305	9683
ITAL	31	90	166	368
SPAN	20	103	142	515
SCHWED	80	80	166	171
JAPAN	241	298	1071	1602
AUSF	134*	208*	1591*	2965*
PV			4	8
EU	47	73	1001	1997
FRANKR	8	15	157	359
ITAL	16	24	184	339
POLEN	37	58	189	299
5807 10 10				
ETIKETT USW EINGEWEBT INSCHRIFT/MOTIV				
EINF	165*	1245*	1672*	8225*
PV				7
AUS LG				1
EU	81	396	907	5104
FRANKR	19	33	354	770
ITAL	54	264	377	3344
TUERK	2	17	75	378
TSCHE	59	588	545	1059
HONGK	3	16	21	287
AUSF	690*	7190*	5561*	56295*
PV	58	454	661	4947
EU	407	3853	2645	22742
FRANKR	120	979	563	4879
NIEDL	52	677	231	2836
ITAL	47	387	320	2823
G BRIT	19	177	149	1162
DAENM	19	229	174	1812
GRIECH	12	131	101	1035
PORTUG	24	251	217	1930
SPAN	57	376	346	1672
OESTER	20	274	256	2820
BELGI	32	296	152	1311
SCHWZ	4	89	25	468
TUERK	17	238	164	2286
LITAU	5	55	43	497
POLEN	28	411	352	4888
TSCHE	55	569	742	5697
SLOWAK	6	86	50	733
UNGARN	11	118	173	1599
RUMAEN	30	282	303	3441
BULGAR	8	105	87	1053
UKRAIN	6	49	47	469
RUSSLD	6	100	21	389
SLOWEN	7	92	92	1193
KROAT	11	140	83	1133
MAZED	4	56	53	720
MAROKK	6	78	42	605
TUNES	20	287	167	2369
INDIEN	7	69	38	388
VIETN	1	29	20	340
INDONE	3	34	18	223
HONGK	19	206	220	2380

Wichtigste Ursprungs- und Bestimmungs-Laender	SEPTEMBER 2000		JAN./SEP. 2000	
	dt = 100kg	1000 DM	dt = 100kg	1000 DM
5807 10 90				
ETIKETTEN USW A SPINNSTOFF GEWEBT				
EINF	41*	329*	699*	4914*
EU	32	183	522	3189
FRANKR	4	2	207	1101
NIEDL	13	82	137	882
ITAL	7	49	92	613
SCHWED	2	31	41	366
TUNES			2	95
CHINA	4	54	43	594
AUSF	182*	1606*	1865*	14604*
PV	13	89	180	1350
EU	21	237	301	2428
ITAL	3	71	31	373
DAENM	2	7	27	234
OESTER	4	49	48	531
BELGI		4	39	307
SCHWZ	6	81	41	443
POLEN	14	124	207	1761
TSCHE	15	135	171	1438
SLOWAK	7	68	69	478
UNGARN	10	72	121	809
RUMAEN	16	129	237	1733
BULGAR	4	26	46	410
UKRAIN	3	15	58	396
SLOWEN	8	45	51	418
MAZED	4	32	51	398
TUNES	12	116	89	725
5807 90 10				
ETIKETT USW FILZ/VLIESSTOFF UNGEWEBT				
EINF	34*	54*	382*	901*
EU	34	48	356	778
ITAL	6	11	198	286
G BRIT		2	44	283
AUSF	107*	644*	2946*	8001*
PV			5	51
EU	5	64	1658	2637
FRANKR	1	13	1009	1527
NIEDL		2	344	358
POLEN	13	135	194	1281
TSCHE	15	36	389	700
JUGOSL		1	44	213
USA	33	51	340	714
THAIL	4	87	9	156
5807 90 90				
ETIKETTEN USW A SPINNSTOFF UNGEWEBT				
EINF	41*	329*	307*	2360*
EU	39	316	288	2209
FRANKR	2	9	135	597
ITAL	19	100	78	631
G BRIT	15	181	44	632
AUSF	143*	1104*	972*	8769*
PV		18	10	181
EU	84	479	484	3006
FRANKR	8	45	64	399
NIEDL	8	61	43	313
DAENM	7	76	23	258
GRIECH	2	39	42	420
OESTER	45	117	223	787
LITAU	17	85	31	217
POLEN	8	64	53	522
TSCHE	1	26	34	403
UNGARN	5	48	105	600
HONGK	6	86	50	948
5808 10 00				
GEFLECHTE ALS METERWARE				
EINF	290*	1567*	1907*	5840*
PV	4	28	4	28
AUS LG		1		14
EU	191	1292	678	3217
FRANKR	101	585	234	1335
G BRIT	60	594	75	657
SCHWZ	31	79	220	973
USA	13	83	65	393
AUSF	278*	1648*	3231*	20754*
PV	1	20	43	363
EU	97	601	1126	9065
FRANKR	10	124	124	1457
NIEDL	5	28	146	647
ITAL	10	75	170	951
G BRIT	9	49	149	3074
DAENM	10	45	140	654
OESTER	26	150	226	1328
SCHWZ	14	77	114	630
TUERK	5	44	106	496
POLEN	32	163	401	1710
TSCHE	50	258	457	2031
UNGARN	21	131	222	1392
RUMAEN	5	32	98	700
USA	16	136	223	1228
INDIEN	1	7	9	989

Wichtigste Ursprungs- und Bestimmungs-Laender	SEPTEMBER 2000		JAN./SEP. 2000	
	dt = 100kg	1000 DM	dt = 100kg	1000 DM
5808 90 00				
POSAMENTIERWAREN U AEHNL ZIERWAREN				
EINF	167*	878*	1358*	5420*
PV			5	15
AUS LG		7	7	79
EU	57	417	634	2898
FRANKR	8	60	84	599
ITAL	15	178	206	1384
SCHWED	21	60	188	235
OESTER	5	29	145	421
S AFR	2	17	32	333
INDIEN	29	184	127	343
AUSF	258*	1328*	2642*	12670*
PV	1	15	19	214
EU	88	438	846	4223
NIEDL	12	59	175	721
G BRIT	12	44	90	402
SCHWED	19	55	87	341
OESTER	20	126	267	1571
POLEN	12	86	199	738
TSCHE	79	255	719	2037
UNGARN	24	123	235	1580
USA	24	149	330	1791
5809 00 00				
GWB A METALLFAED/GARN F BEKLDG USW				
	KG		KG	
EINF	8923*	590*	84675*	4393*
AUS LG	541	22	1649	114
EU	976	120	7973	775
NIEDL	874	79	1430	123
ITAL	29	4	5875	556
TSCHE	1479	30	13301	277
INDIEN	2397	126	19270	955
REPKOR	2049	130	32545	1105
JAPAN	441	44	1322	217
TAIWAN	1334	109	7039	723
AUSF	4945*	463*	17986*	1723*
PV			845	156
EU	2101	157	9577	855
PORTUG	7	2	2302	262
USA	1526	216	1777	241
5810 10 10				
AETZSTICKEREI USW WERT >35EUR/KG				
	KG		KG	
EINF	2923*	877*	54147*	13476*
EU	1181	343	26775	6390
FRANKR	291	27	7338	733
OESTER	830	291	18128	5401
SCHWZ	520	208	6426	2568
TUERK	256	26	4920	362
POLEN	139	11	3411	301
TSCHE	111	13	940	109
RUMAEN	604	248	7287	2857
CHINA	80	17	3095	587
AUSF	4445*	1041*	71103*	10949*
PV	817	179	7321	2248
EU	401	74	38882	3139
ITAL	24	6	5027	389
OESTER	160	18	31202	2359
POLEN	587	73	6813	804
TSCHE	323	126	2773	816
SLOWAK	168	42	1867	460
UNGARN	1089	310	7069	1907
RUMAEN	26	8	1502	791
BULGAR	62	22	650	214
SLOWEN	505	64	2181	488
KROAT	131	39	1524	537
REPKOR	420	126	1778	440
JAPAN	78	14	2266	353
5810 10 90				
AETZSTICKEREI USW WERT <35EUR/KG				
	KG		KG	
EINF	11633*	625*	162628*	8484*
EU	5594	335	79571	4737
OESTER	5434	324	78471	4669
TUERK	4996	239	69645	3254
AUSF	1838*	124*	44350*	2830*
PV	334	13	1098	37
EU	1504	111	37009	2659
ITAL	223	16	8319	379
OESTER	1281	95	30274	2194

Wichtigste Ursprungs- und Bestimmungs-Laender	SEPTEMBER 2000		JAN./SEP. 2000	
	dt = 100kg	1000 DM	dt = 100kg	1000 DM
5810 91 10				
STICKEREI A BAUMWOLLE >17,50EUR/KG				
	KG		KG	
EINF	2594*	507*	32438*	6126*
PV			501	236
AUS LG	455	28	4580	280
EU	983	200	15359	2519
ITAL			5165	698
GRIECH	264	77	2333	503
OESTER	554	105	7276	1241
SCHWZ	76	34	2368	704
RUMAEN	650	137	4629	1029
INDIEN	462	33	5557	917
TAIWAN	161	60	1657	526
AUSF	4193*	557*	34688*	4903*
PV	49	11	2505	456
EU	2723	305	20591	2554
FRANKR	1864	107	9142	561
NIEDL	74	5	3499	222
ITAL	15	5	1398	314
GRIECH	439	156	2543	937
TSCHE	462	49	3001	446
UNGARN	137	30	1908	351
KROAT	276	63	1407	336
5810 91 90				
STICKEREI A BAUMWOLLE <17,50EUR/KG				
	KG		KG	
EINF	2021*	34*	15238*	280*
PV			641	18
AUS LG			72	2
EU	18	1	5926	109
AUSF	185*	2*	2742*	72*
PV			596	19
EU	185	2	2131	48
5810 92 10				
STICKEREI CHEMIEFASER >17,50EUR/KG				
	KG		KG	
EINF	23528*	3819*	265048*	40211*
PV	4997	587	60259	7641
AUS LG			8	4
EU	9551	1439	86376	13451
FRANKR	1477	213	13555	1902
ITAL	892	220	8859	1908
G BRIT	24	2	765	268
GRIECH	2595	365	7467	1778
OESTER	4533	638	53415	7408
SCHWZ	2549	1120	31441	10934
TUERK	3881	195	53920	2541
TSCHE	5178	604	67197	7657
RUMAEN	287	115	3622	1243
INDIEN	48	28	2222	1557
THAIL	519	85	3537	631
CHINA			5498	447
REPKOR	81	7	2858	272
TAIWAN	474	125	3699	943
AUSF	15777*	2455*	183079*	25445*
PV	6701	863	77256	10271
EU	4046	338	37133	4159
FRANKR	302	41	5361	944
NIEDL	627	58	6412	565
ITAL	184	30	2011	445
OESTER	2606	154	18048	1371
SCHWZ	144	46	6815	975
POLEN	2164	381	24223	2973
TSCHE	4533	697	65558	7680
SLOWAK	113	34	2149	365
UNGARN	523	228	8844	3261
RUMAEN	530	78	5127	856
BULGAR	189	87	1896	421
UKRAIN	246	31	1715	247
BELARS	182	35	2160	422
SLOWEN	261	77	5030	647
KROAT	199	56	2333	498
JUGOSL	276	97	737	299
USA	62	10	1883	188
JAPAN	374	45	4063	576
5810 92 90				
STICKEREI CHEMIEFASER <17,50EUR/KG				
	KG		KG	
EINF	3524*	78*	78732*	1677*
PV			238	8
EU			11990	183
SCHWZ	11	1	486	83
TUERK	1724	49	38676	915
AUSF	864*	24*	14865*	381*

Wichtigste Ursprungs- und Bestimmungs-Laender	SEPTEMBER 2000		JAN./SEP. 2000	
	dt = 100kg	1000 DM	dt = 100kg	1000 DM
LV			376	10
PV			2136	57
EU	40	2	560	28
5810 99 10				
STICKEREI AND SPINNST>17,50EUR/KG				
	KG		KG	
EINF	2658*	653*	30584*	7850*
PV	50	11	1109	499
AUS LG	152	19	3318	275
EU	1004	281	9748	2227
FRANKR	8	7	601	410
ITAL	375	90	2324	679
OESTER	530	161	4779	768
SCHWZ	1085	160	4931	1129
TUERK			5321	214
INDIEN	331	152	7530	2729
CHINA	155	42	1098	1081
HONGK			363	193
AUSF	1210*	339*	13971*	4114*
PV	353	92	5019	1194
EU	292	99	3421	1177
GRIECH	3	1	453	125
POLEN	106	17	2807	455
RUMAEN	6	6	1338	279
SLOWEN	551	95	2488	575
5810 99 90				
STICKEREI AND SPINNST<17,50EUR/KG				
	KG		KG	
EINF	1013*	27*	10394*	208*
PV			1108	32
EU	23	1	1485	34
AUSF	1*	2*	313*	16*
EU	1	2	313	16
5811 00 00				
SPSTERZ METERWARE EIN/MEHR LAGIG				
	M2		M2	
EINF	50821*	195*	344277*	1912*
GEW DT	183		1137	
EU	7536	80	115161	1081
ITAL	7267	78	105931	1015
POLEN	42798	104	204151	630
AUSF	244155*	1972*	2684941*	20209*
GEW DT	749		7517	
PV	88995	569	1233897	8108
EU	23355	178	400046	2943
FRANKR	753	9	144426	893
NIEDL	119957	100	128143	1097
TUERK	154	1	69585	709
LETTLD	2341	19	31005	439
LITAU	30439	209	150995	990
POLEN	23500	150	321107	2848
TSCHE	19002	213	156327	1540
UNGARN	2894	22	34165	334
RUMAEN	34294	246	409124	2831
BULGAR	48054	541	267484	2206
UKRAIN	573	8	59605	442
MOLDAU	1965	6	41412	162
RUSSLD	11170	97	109375	737
KROAT	4714	43	64008	524
B HERZ	290	3	55643	509
JUGOSL	12955	77	31548	178
MAZED	6147	26	26947	170
TUNES	15542	86	313515	1760
KAPITEL 59				
GETRAENKTE, BESTRICHENE, UEBERZOGENE ODER MIT LAGEN VERSEHENE GEWEBE; WAREN DES TECHNISCHEN BEDARFS, AUS SPINNSTOFFEN				
5901 10 00				
GEWEBE LEIM BESTR BUCHEINBIND USW				
	M2		M2	
EINF	101753*	589*	559805*	3461*
GEW DT	302		1602	
EU	101753	588	537933	3389
FRANKR	2736	51	47285	331
NIEDL	93542	485	391150	2375
G BRIT	5475	69	89426	616
AUSF	321732*	1231*	2634460*	11183*
GEW DT	526		4388	
PV	1300	6	4269	22
EU	174097	587	1477731	5786
FRANKR	23392	73	265661	920
NIEDL	19161	70	270893	1120
ITAL	47274	123	279543	917
G BRIT	29813	144	228552	990
SPAN	15420	61	121635	497
OESTER	15866	27	95361	419
SCHWZ	24928	124	167873	772
UNGARN	1374	7	68310	267
BULGAR			15958	227
RUSSLD	1350	7	32217	474
USA	63935	238	369352	1708
HONGK	8982	43	154526	572
5901 90 00				
PAUS/MALLEINWAND STEIFGEW HUTMACH				
	M2		M2	
EINF	76397*	408*	995337*	3706*
GEW DT	350		4092	
EU	59869	327	590119	2145
NIEDL	41548	188	457194	1364
ITAL	6349	26	57258	264
BELGI	9930	89	34269	225
SCHWZ	4878	8	30004	342
TSCHE	8611	34	268198	766
CHINA	954	24	52196	349
AUSF	463341*	1515*	2654880*	7946*
GEW DT	1779		10408	
EU	306256	933	1346841	3695
FRANKR	52055	210	71563	317
NIEDL	156	3	63572	245
ITAL			181306	479
G BRIT	36393	156	235415	765
SCHWED	145936	403	434938	1043
FINNL	65443	119	298356	537
SCHWZ	100348	304	977546	2813
TUERK	14685	74	164338	790
USA	49258	156	85678	278
5902 10 10				
REIFCORDGEW NYLON KAUTSCHUK GETR				
	M2		M2	
EINF	571720*	1248*	6309089*	16553*
GEW DT	1203		17555	
EU	42734	223	3044631	9759
NIEDL	6218	81	46378	604
ITAL	30965	120	739917	1063
LUXEMB			2241198	8018
TUERK	448114	813	1551850	3536
TSCHE	80872	212	1712568	3254
AUSF	5341*	30*	314909*	1795*
GEW DT	33		1965	
EU	960	2	123485	592
FRANKR			44974	355
G BRIT			28493	114
SLOWEN	4824	24	178315	1021
5902 10 90				
REIFCORDGEW NYLON USW N GETRAENKT				
	M2		M2	
EINF	1661461*	7920*	10874856*	49089*
GEW DT	8020		56041	
EU	561540	3033	4815195	26605
FRANKR			47289	274
NIEDL	330	10	13286	408
ITAL	243668	1213	1140876	5966
G BRIT	81320	324	555243	2375
SPAN	36699	165	743370	4045
BELGI	6540	107	184550	1474
LUXEMB	192983	1211	2129026	12051
TUERK	910275	3779	5726663	20634
POLEN	74365	556	74365	556
UNGARN	21235	208	103255	685
USA	93839	303	119955	495
AUSF	256368*	601*	6272771*	17371*
GEW DT	541		20360	
PV			121286	212
EU	79846	196	2130705	7357
FRANKR			212552	1671
NIEDL	79846	196	1473457	3321
FINNL			30461	102
BELGI			410115	2213
POLEN	63608	148	475021	1105
TSCHE			121286	212
RUSSLD			485699	1255
BRASIL			14098	142
IRAN			2130037	4926
ISRAEL	112914	257	861912	1782
CHINA			49462	546
5902 20 10				
REIFCORDGEW POLYEST KAUTSCH GETR				
	M2		M2	
EINF	593965*	1625*	4210720*	11691*
GEW DT	2132		14601	
EU			1220372	3976
ITAL			80933	217
SPAN			58802	183
LUXEMB			1080637	3576
TUERK	381775	1056	1905406	5254
TSCHE	74995	225	479928	863
UNGARN			47308	125
REPKOR	129484	312	532307	1310
AUSF	39198*	192*	573669*	2702*
GEW DT	112		1344	
EU			221684	1039
SPAN			120353	685
TUNES	31282	150	264952	1196
5902 20 90				
REIFCORDGEW POLYESTER N GETRAENKT				
	M2		M2	
EINF	247276*	666*	5246878*	13947*
GEW DT	904		17204	
EU	209220	388	4902968	12409
NIEDL	209220	388	3554806	7994
ITAL			56380	504
PORTUG			203635	641
LUXEMB			1085973	3253
TUERK	38056	278	77516	592
TSCHE			9288	112
REPKOR			219425	609
AUSF	886556*	1827*	6206636*	12938*
GEW DT	2217		15543	
PV			875	30
EU	886240	1835	6182652	12723
FRANKR	76797	151	656268	1308
NIEDL	190308	428	1417633	3175
ITAL	438704	856	2993575	5783
FINNL	181431	400	1104977	2432
POLEN			17434	184
5902 90 10				
REIFCORDGEW VISKOSE KAUTSCH GETR				
	M2		M2	
EINF	58800*	251*	1310812*	5594*
GEW DT	236		5492	
EU			28835	109
TSCHE	58800	251	1281977	5485
AUSF	4000*	17*	16860*	45*
GEW DT	10		45	
5902 90 90				
REIFENCORDGEW VISKOSE N GETRAENKT				
	M2		M2	
EINF	208471*	719*	7397547*	30406*
GEW DT	903		33072	
EU	750	23	5923756	25832
FRANKR	750	23	21723	668
NIEDL			3180130	11518
ITAL			79619	491
G BRIT			35084	229
PORTUG			152702	472
LUXEMB			2483589	12442
TUERK			136754	259
INDIEN	199822	552	1312625	4195
AUSF	650944*	1764*	5633654*	15219*
GEW DT	1625		14080	
PV			89294	164
EU	385695	1106	2045327	6032
NIEDL	284095	851	1694172	5654
FINNL	101599	255	149322	374
NORWEG			3630	78
TSCHE			256162	470
SLOWAK			131423	388
JUGOSL	113531	230	407491	892
TUNES	73875	182	1596164	3976
USA			143228	324
URUGU			228481	619
IRAN			334620	994
ISRAEL			117500	276
REPKOR	59801	196	317529	1040
5903 10 10				
GEWEBE POLYVINYLCHLORID GETRAENKT				
	M2		M2	
EINF	8928*	147*	231342*	2384*
GEW DT	53		1312	
EU	3201	27	105985	736
SCHWZ	1727	75	50542	1073
USA	4000	45	55540	424
AUSF	1810619*	3977*	13433762*	32607*
GEW DT	4142		32293	

Wichtigste Ursprungs- und Bestimmungs-Laender	SEPTEMBER 2000		JAN./SEP. 2000	
	dt = 100kg	1000 DM	dt = 100kg	1000 DM
PV			14895	42
EU	192450	571	2825062	7642
FRANKR	19619	70	167606	766
NIEDL	14239	41	214680	638
ITAL	57456	86	589410	1480
G BRIT	78170	232	564176	1854
DAENM	112	1	58081	164
SPAN	7667	54	649988	1184
OESTER	10953	69	102071	423
BELGI			359314	763
SCHWZ	686370	973	4747035	6555
POLEN	42286	145	258735	1030
TSCHE	105603	328	788024	3025
UNGARN	28530	91	233575	813
RUSSLD	33000	73	119755	299
SLOWEN			44917	140
MAROKK			25220	166
USA	373003	1060	2894717	7288
BRASIL			50850	292
ISRAEL	152759	194	344109	492
INDIEN			36250	129
VIETN			79000	239
PHILIP	39950	77	138950	333
REPKOR	14251	55	91101	370
JAPAN	37407	129	403460	1987
AUSTRL			78715	1020
NEUSEE	32590	81	84478	223

5903 10 90

GEWEBE POLYVINYLCHL BESTRICHEN USW

	M2		M2	
EINF	546746*	3378*	7865495*	44205*
GEW DT	2427		32985	
EV	147	30	15680	397
PV	7062	64	11994	153
AUS LG	1420	21	8653	105
EU	286043	1864	5599976	31810
FRANKR	23869	178	1524145	7869
NIEDL	12525	90	325924	2089
ITAL	141108	714	2034745	11577
G BRIT	23617	140	111996	641
DAENM	1902	24	59739	577
PORTUG	14111	73	56661	576
SPAN	44402	475	599322	4769
SCHWED	2987	31	47003	367
OESTER			19494	177
BELGI	16713	111	803868	3122
SCHWZ	45000	468	419518	3638
TUERK	89446	322	465565	1868
POLEN	37104	110	325930	1162
UNGARN	11782	51	122767	526
S AFR			88893	947
USA	19272	221	96911	1238
KOLUMB			62099	204
REPKOR			22431	204
JAPAN	2304	57	15966	464
TAIWAN	30550	120	369790	1167
AUSF	1503225*	9336*	17086956*	101613*
GEW DT	8794		99637	
EV	2600	29	12593	137
LV			518	4
PV	226857	1421	2730885	14188
EU	351253	1854	5182583	25667
FRANKR	33766	228	946084	4617
NIEDL	33086	238	518038	2862
ITAL	35097	209	348875	2155
G BRIT	14271	99	282289	1460
PORTUG	24493	63	306169	1286
SPAN	62484	303	1314652	6737
SCHWED	7719	61	172838	893
FINNL	6482	44	36427	252
OESTER	73157	378	683507	3603
BELGI	20067	115	420887	2180
NORWEG	981	10	37073	287
SCHWZ	1241	12	91502	631
MALTA	2500	18	30698	204
TUERK	17127	139	341640	2153
POLEN	156364	954	2370317	13700
TSCHE	162742	1180	1565693	10589
SLOWAK	16705	121	133401	874
UNGARN	87328	708	1301166	10522
RUMAEN	94101	396	771279	3769
BULGAR	6404	38	267262	1051
UKRAIN	9539	230	76388	645
MOLDAU	90594	379	647536	2725
RUSSLD	85707	555	487234	3119
SLOWEN	111138	577	1099546	5833
KROAT	1700	43	43193	325
JUGOSL	40574	212	208596	952
MAZED	600	12	61918	341
MAROKK	12151	96	140487	851
TUNES	19493	147	201909	1444
AEGYPT			62591	261
GHANA			28316	162
S AFR			43448	323
USA	3500	58	110965	1183
KANADA	8783	108	127075	195
MEXIKO	110712	799	700028	6189
LIBAN			28163	124
SYRIEN			15114	77
KUWAIT			105036	523
A EMIR	20000	70	78846	302
CHINA	12439	86	60870	486
REPKOR	651	15	10700	162
JAPAN	23317	324	200432	2834
TAIWAN	13364	88	30059	243

5903 20 10

GEWEBE MIT POLYURETHAN GETRAENKT

	M2		M2	
EINF	56186*	1412*	956682*	13303*
GEW DT	285		3261	
AUS LG			553	10
EU	33281	332	624458	6373
NIEDL	2238	27	180610	999
ITAL	18216	217	291250	3681
SPAN			29978	212
BELGI	5700	41	120633	1273
SCHWZ	13885	986	193279	5656
SLOWAK		1	1207	95
KROAT			46973	312
USA	882	15	12480	234
REPKOR	4046	32	48104	409
AUSF	82616*	863*	1144518*	11398*
GEW DT	268		3507	
PV	4545	46	79971	809
EU	11886	137	128077	1435
ITAL	861	11	16220	218
G BRIT	5410	57	26063	276
SCHWZ			6585	136
TUERK			22768	187
POLEN	2294	30	170134	694
TSCHE	9690	147	256078	3278
SLOWAK	8577	97	138621	1710
UNGARN	5926	68	62737	688
RUMAEN	15020	147	98702	947
SLOWEN	1377	19	23782	228
MAROKK	15456	77	89116	467
TUNES	8716	84	60050	732
USA			29494	281

5903 20 90

GEWEBE POLYURETHAN BESTRICHEN USW

	M2		M2	
EINF	1430960*	14188*	14996757*	143425*
GEW DT	4227		40352	
EV			12383	123
PV			26701	280
AUS LG	11007	214	155777	1461
EU	978656	9767	10525322	100921
FRANKR	17694	223	422724	4989
NIEDL	103211	276	456177	2390
ITAL	400324	5095	5791233	63377
G BRIT	162367	1560	1019164	9165
IRLAND	2246	9	101053	428
PORTUG	9055	63	347413	3300
SPAN	40068	326	382236	2809
SCHWED	43132	726	91827	1360
FINNL	2149	19	130107	928
OESTER	19395	242	255480	2733
BELGI	179015	1228	1527932	9430
SCHWZ	43156	1251	426796	10310
TUERK	3736	17	40541	198
TSCHE	3421	46	52603	466
KROAT	30469	163	330312	2191
TUNES	13837	120	196139	1310
S AFR			38180	393
USA	59139	574	738285	6118
CHINA	91998	319	157548	532
REPKOR	149685	1081	1384227	9570
JAPAN	19326	535	285860	8215
TAIWAN	24090	89	734678	2479
AUSF	2975118*	31500*	24313567*	262815*
GEW DT	10779		86865	
PV	252295	1942	3364151	31890
EU	1005676	10891	6910897	82302
FRANKR	392792	2899	1299912	12538
NIEDL	50305	480	224937	3035
ITAL	57105	495	874986	8591
G BRIT	35078	664	536461	5879
IRLAND			95050	730
DAENM	4596	68	195664	828
GRIECH	51019	161	197088	626
PORTUG	77500	1245	632119	10583
SPAN	121953	1811	1369927	17814
SCHWED	27907	390	266145	3895
FINNL	3464	23	59433	737
OESTER	106817	1541	844564	12321
BELGI	77050	1114	314438	4624
SCHWZ	3914	45	55575	620
MALTA	562	12	12554	218
TUERK	258195	3198	2246621	24860
ESTLD	2500	15	25697	277
LETTLD	573	5	39423	829
LITAU	13686	54	82615	588
POLEN	366317	3219	3309376	26038
TSCHE	573168	6005	4902702	52447
SLOWAK	52670	304	293224	2954
UNGARN	226595	3070	1268671	17746
RUMAEN	126994	914	1508509	13658
BULGAR	2962	18	102316	895
UKRAIN	10399	39	182425	1439
BELARS			19751	155
MOLDAU	1768	14	57841	458
RUSSLD	1618	33	299950	2534
SLOWEN	161349	1922	1297963	16057
KROAT	2118	45	133099	1527
B HERZ	10630	116	178816	1679
JUGOSL	24106	92	72486	577
MAZED	18061	74	151724	1237
MAROKK	2571	12	26501	155
TUNES	16981	162	178329	1618
AEGYPT	3679	23	84005	553
S AFR	9882	114	85613	804
USA	10586	255	73589	1407
MEXIKO	25489	430	251880	3497
ISRAEL	2842	94	4350	145
INDIEN			41695	391
VIETN			108083	1198
INDONE	8094	141	91247	1807
CHINA	11914	85	49210	408
HONGK	296	4	87285	746

5903 90 10

GEWEBE M AND KUNSTSTOFF GETRAENKT

	M2		M2	
EINF	225836*	1169*	4905895*	18760*
GEW DT	1255		14970	
AUS LG	4698	79	9651	183
EU	59118	406	3532805	13464
FRANKR	5583	29	87446	313
NIEDL	30565	175	2332204	8435
ITAL	15612	147	195007	1715
G BRIT	525	5	86762	479
BELGI	5760	32	798144	2289
SCHWZ	244	10	19194	404
TSCHE	161674	656	1303861	4396
USA	4721	95	10238	234
AUSF	645423*	2497*	5860507*	22862*
GEW DT	1339		11950	
PV			248004	1463
EU	424238	1667	3906055	15095
FRANKR	23883	184	443150	2817
NIEDL	151436	329	951501	3040
ITAL	18229	76	204494	595
G BRIT	125811	473	1513386	4995
DAENM	24114	107	222176	779
SPAN	21879	110	64194	322
SCHWED	13671	186	92300	435
FINNL	15561	48	103444	278
OESTER	5893	34	109752	465
BELGI	20471	104	165444	1181
SCHWZ	40937	115	107158	455
TUERK	24454	33	73097	202
POLEN	57700	189	811512	2627
TSCHE	56264	264	249267	1086
UNGARN	3106	20	165439	1022
RUMAEN	135	2	90914	256
USA	426	2	54228	243
KANADA	2331	12	75895	251
INDONE	6724	80	7721	84

5903 90 91

GEW CELLULOSDERIV/AND KSTST BESTR

	M2		M2	
EINF	1450449*	7243*	10747647*	68765*
GEW DT	2512		37914	
PV	434	24	4963	243
AUS LG	1252	16	2123	19
EU	1208197	5277	8922102	57348
FRANKR	1046435	3443	5711835	31214
NIEDL	57964	577	485601	3997
ITAL	4084	53	221421	1924
G BRIT	15643	818	298572	8234
DAENM			4765	105
SPAN	30081	215	793526	5716
SCHWED	1949	17	44021	425
OESTER	41960	81	1012599	2113
BELGI	8659	67	341850	3576
SCHWZ	3147	19	174567	1002
USA	48005	1243	608464	7468
KANADA			1567	157
INDIEN	58090	63	185623	209
REPKOR			45424	212
JAPAN	2200	50	95357	729
TAIWAN	45667	473	128717	952
AUSF	4482211*	24445*	36907656*	210359*
GEW DT	12172		88768	
EV	60679	235	956162	4017
LV	60020	120	446111	902
PV	192627	1490	2216028	17390
EU	2569392	12202	18056824	93636
FRANKR	330619	1040	1699839	6746
NIEDL	228969	1149	1613865	8776
ITAL	719931	3864	4168643	23746
G BRIT	234750	859	1918969	7783
IRLAND	1796	41	58846	499
DAENM	54326	320	430033	3006
GRIECH	9685	72	143979	1066
PORTUG	190135	1017	1840928	8985
SPAN	168056	461	1543756	4087
SCHWED	283005	1054	1660866	5678
FINNL	123215	392	636649	3089
OESTER	211321	1755	2067626	16915
BELGI	13573	177	270313	2268
NORWEG			36995	421
SCHWZ	640790	2756	4331580	18595
TUERK	67499	539	1081608	9429
LETTLD			101628	367
LITAU	1500	3	46607	161
POLEN	91315	639	1287392	6854
TSCHE	107941	1715	1081184	13859
SLOWAK	21704	253	168704	2191
UNGARN	49683	764	735887	7587
RUMAEN	95417	382	1010004	4706
BULGAR	60885	147	434060	3146

Wichtigste Ursprungs- und Bestimmungs-Laender	SEPTEMBER 2000		JAN./SEP. 2000	
	dt = 100kg	1000 DM	dt = 100kg	1000 DM
UKRAIN	33126	78	243609	594
MOLDAU	21932	263	261148	2966
RUSSLD	12498	16	185419	532
SLOWEN	60111	722	770212	8478
KROAT	33446	117	222296	1171
B HERZ		1	84811	890
JUGOSL	4022	63	21123	206
MAZED	6087	81	77381	1041
MAROKK	33618	119	127906	377
TUNES	5651	90	219821	3690
S AFR	150	7	105041	382
USA	366589	1810	3939666	17894
KANADA	7903	368	10446	443
MEXIKO	39640	161	261990	1758
BRASIL	42084	346	67364	534
SYRIEN			377020	360
INDIEN	10400	39	71416	692
SRILAN			30861	181
THAIL	1778	33	64812	303
VIETN			22778	369
INDONE	21114	370	141231	1739
MALAYS			63763	511
SINGAP	847	17	77711	853
CHINA	4939	90	58983	983
REPKOR			23577	297
JAPAN	6468	45	125525	601
HONGK	2537	59	352609	1689
AUSTRL	3000	16	71112	398
5903 90 99				
AND GEW AND KUNSTST GETRAENKT USW				
	M2		M2	
EINF	1729589*	4186*	10955969*	47667*
GEW DT	3770		22949	
EV	102	42	5221	336
PV			987	23
AUS LG	4569	85	55675	670
EU	887059	2707	4797865	23971
FRANKR	163043	466	400486	2706
NIEDL	91671	248	454228	2125
ITAL	265481	843	1953555	10898
G BRIT	105178	649	453606	1708
GRIECH	162765	122	753578	1045
SPAN	70121	138	181789	601
SCHWED	1166	10	50009	411
OESTER	9503	117	196068	2907
BELGI	16503	111	293614	1409
SCHWZ	11344	199	193307	2496
TUERK	66196	281	299810	1192
POLEN	52560	79	264188	672
TSCHE	548203	312	1924925	1195
SLOWEN			151797	443
USA	12432	361	376244	8477
ISRAEL	78929	62	590989	739
CHINA			220452	448
JAPAN	67309	147	821595	5017
TAIWAN			484400	2165
AUSF	1732871*	7028*	15526508*	76998*
GEW DT	3908		34681	
PV	458765	735	4068682	11568
EU	856058	3699	5448777	36859
FRANKR	265725	887	1023355	7387
NIEDL	79843	546	1589820	6486
ITAL	67439	504	737865	6103
G BRIT	28943	303	457765	2457
DAENM	33482	261	331918	2720
GRIECH	17580	11	241564	672
PORTUG	42877	228	341449	2260
SPAN	205979	401	751319	4455
SCHWED	10803	63	101327	512
OESTER	31795	215	469477	2462
BELGI	59197	177	222219	1083
NORWEG	10700	104	23060	179
SCHWZ	7335	40	72187	893
MALTA	43380	190	299442	1390
TUERK	30512	159	450017	2919
ESTLD	404729	265	3164043	2269
LETTLD			25717	340
LITAU	6338	43	26546	269
POLEN	31279	152	565431	3150
TSCHE	37861	246	390524	2292
SLOWAK	16707	270	315916	2431
UNGARN	53327	178	1062212	3265
RUMAEN	13672	154	218117	1798
BULGAR	2538	33	132796	746
UKRAIN	2239	22	49892	418
MOLDAU			34972	248
RUSSLD	14263	58	279736	833
SLOWEN	6189	38	71824	963
KROAT	6245	37	110145	823
B HERZ	14287	203	47115	580
MAZED	2728	109	38491	314
TUNES	25029	192	181808	1602
AEGYPT			149678	98
USA	37369	221	99711	807
ARGENT			2094	129
LIBAN			44025	221
ISRAEL	63670	157	215205	1201
A EMIR	3320	49	31660	292
SRILAN	500	4	25111	155
THAIL			43766	359
VIETN	2792	48	228516	3160
INDONE	1751	16	189431	1735
SINGAP			2136	141
HONGK	15658	171	242356	2579

Wichtigste Ursprungs- und Bestimmungs-Laender	SEPTEMBER 2000		JAN./SEP. 2000	
	dt = 100kg	1000 DM	dt = 100kg	1000 DM
5904 10 00				
LINOLEUM AUCH ZUGESCHNITTEN				
	M2		M2	
EINF	388520*	2541*	3179365*	23633*
GEW DT	11819		95723	
FRANKR			58961	716
G BRIT	43598	501	312628	3515
INDIEN	35155	374	172301	1749
AUSF	382263*	6570*	3671681*	61326*
GEW DT	11930		112771	
EINSCHL. 5904 92 00				
5904 91 10				
FUSSBODENBELAG UNTERLAGE NADELFILZ				
	M2		M2	
EINF	*	*	1*	1*
AUSF	*	*	38*	11*
EU			34	4
5904 91 90				
FUSSBODENBELAG UNTERLAGE A VLIESST				
	M2		M2	
EINF	*	1*	2048*	45*
GEW DT	1		16	
EU			2048	44
AUSF	1067*	14*	34641*	279*
GEW DT	29		757	
EU	1067	14	20140	193
5904 92 00				
FUSSBODENBELAG M AND SPSTOFFUNTERL				
	M2		M2	
EINF	60*	15*	18981*	187*
GEW DT	1		211	
EU			18685	164
ITAL			17610	156
AUSFUHR UNTER 5904 10 00				
5905 00 10				
WANDVERKLDG SPST PARALLEL UNTERLGGARN				
	DT		DT	
EINF	13*	37*	153*	468*
EU	13	37	148	441
BELGI	12	33	122	343
AUSF	17*	32*	400*	811*
EU			35	175
USA	4	7	218	362
5905 00 30				
WANDVERKLEIDUNG AUS FLACHS				
EINF	25*	61*	215*	441*
EU	25	61	215	441
AUSF	*	*	23*	144*
EU			8	30
5905 00 50				
WANDVERKLEIDUNG AUS JUTE				
EINF	19*	7*	56*	24*
EU	19	7	56	24
AUSF	5*	7*	50*	95*
EU			10	5
5905 00 70				
WANDVERKLEIDUNG AUS CHEMIEFASERN				
EINF	18*	48*	145*	398*
EV			2	41
AUS LG	1	3	2	6
EU	17	44	141	343
AUSF	*	18*	11*	116*
EU		3	3	28

Wichtigste Ursprungs- und Bestimmungs-Laender	SEPTEMBER 2000		JAN./SEP. 2000	
	dt = 100kg	1000 DM	dt = 100kg	1000 DM
5905 00 90				
WANDVERKLEIDUNG AUS AND SPINNSTOFFEN				
EINF	36*	57*	295*	663*
EU	28	52	186	534
ITAL			75	168
G BRIT			4	92
AUSF	6*	11*	26*	99*
EU	1	2	5	13
5906 10 00				
KLEBEBAENDER MIT EINER BREITE <20CM				
EINF	4249*	3782*	27743*	24737*
PV			3	19
AUS LG		2	5	18
EU	819	779	9744	10009
FRANKR	19	52	197	446
ITAL	287	227	2127	1599
G BRIT	274	177	5478	4532
SPAN	112	185	834	1844
OESTER	70	63	512	493
BELGI	11	40	186	578
UNGARN			61	207
S AFR			9	84
USA	2094	1639	9493	7268
KANADA	8	15	62	145
INDONE	169	98	1994	977
REPKOR	301	143	2278	1199
JAPAN	846	1082	3773	4340
AUSF	3083*	4606*	30705*	49508*
LV			1	7
PV	23	141	141	539
EU	1789	1954	18180	25238
FRANKR	80	225	2072	2966
NIEDL	734	342	3987	4009
ITAL	131	234	1431	2266
G BRIT	91	114	883	1193
DAENM	170	205	1279	1673
PORTUG	96	234	1377	2970
SPAN	125	177	1567	2202
SCHWED	9	8	882	1073
OESTER	219	286	2998	4769
BELGI	76	87	1516	1813
SCHWZ	249	302	1880	2359
TUERK	111	207	1158	1934
POLEN	174	258	1286	2029
TSCHE	298	646	2628	5506
SLOWAK	67	126	557	983
UNGARN	161	324	1836	3967
RUSSLD	8	10	208	280
SLOWEN	3	36	298	1423
TUNES	30	144	149	446
USA	66	188	532	1481
MEXIKO	36	64	400	573
BRASIL	50	125	354	538
INDIEN	3	36	130	319
SINGAP	2	4	147	181
JAPAN	6	23	116	357
HONGK	14	21	213	354
5906 91 00				
KAUTSCHUTIERT GEWEB A GEWIRK/GESTRICK				
EINF	130*	504*	2161*	5311*
AUS LG	8	15	8	15
EU			129	311
SCHWZ	115	470	967	3652
TUERK			801	876
AUSF	120*	460*	1704*	4278*
PV	3	6	427	575
EU	31	182	234	1004
POLEN	8	67	130	526
MAROKK	15	32	323	468
TUNES	30	55	629	913
VIETN			7	75
5906 99 10				
GEWEBEAEHNL ERZEUGN I S ANM 4C/KAP 59				
EINF	3738*	2402*	41381*	24971*
EU	3738	2402	41287	24901
FRANKR	2420	1545	19592	12057
ITAL	1315	855	21591	12775
AUSF	34422*	17623*	288500*	143994*
EU	33065	16890	274096	136029
FRANKR	21669	10683	180106	89518
ITAL	4338	2034	40627	18728
G BRIT	4011	2293	23582	11878
PORTUG	5	14	131	297
SPAN	3011	1495	29552	15371
UNGARN	1222	664	11175	5760
USA	104	288	747	1109
BRASIL			72	389

Wichtigste Ursprungs- und Bestimmungs-Laender	SEPTEMBER 2000		JAN./SEP. 2000	
	dt = 100kg	1000 DM	dt = 100kg	1000 DM
5906 99 90				
AND KAUTSCHUTIERTE GEWEBE ALS IN 5902				
EINF	3469*	5934*	52984*	68767*
EV	286	795	2294	6468
LV			15	55
PV	1433	3176	8782	22130
AUS LG	234	610	1953	5222
EU	688	1029	30383	30175
FRANKR	24	59	609	1410
ITAL	3	6	392	489
G BRIT	613	901	3897	7818
PORTUG			23297	16950
SPAN	32	31	1848	2689
BELGI	1	6	116	389
SCHWZ	1308	2852	7773	20255
TSCHE	30	31	568	473
S AFR			273	402
USA	401	1138	5993	10612
KANADA	211	492	1876	3686
CHINA			109	77
REPKOR	620	379	5200	2331
JAPAN			565	500
AUSF	7527*	11740*	63182*	87303*
EV	269	577	2425	3902
LV			10	43
PV	15	36	467	841
EU	2895	4585	32520	43032
FRANKR	398	1333	2367	5719
NIEDL	841	187	8152	6641
ITAL	547	464	3747	3753
G BRIT	185	254	3004	3388
IRLAND	6	6	158	393
DAENM	406	1112	2625	7171
GRIECH	9	20	5772	4682
PORTUG	43	81	203	396
SPAN	270	678	2768	4571
SCHWED	11	20	227	381
FINNL	3	12	1302	1441
OESTER	163	368	1520	3212
BELGI	13	50	785	1282
NORWEG	255	235	1510	1325
SCHWZ	43	72	550	831
MALTA	8	85	49	201
TUERK	70	148	1402	1997
LITAU			15	85
POLEN	894	1943	3257	6425
TSCHE	100	217	539	1183
SLOWAK	75	73	624	1020
UNGARN	550	917	5157	7422
RUMAEN	4	8	767	664
BULGAR	1041	923	6331	5577
KASACH			533	483
SLOWEN	177	150	1602	1469
S AFR	11	21	111	259
USA	225	539	2369	4721
KANADA	32	80	216	390
MEXIKO	374	570	1073	1538
BRASIL	150	360	724	2340
CHILE	9	16	1502	1258
IRAN	23	85	75	264
SAUDIA	1	4	58	275
REPKOR	105	282	354	931
HONGK	15	26	150	302
AUSTRL	23	31	252	423
5907 00 10				
WACHSTUCHE USW UEBERZUG GRUDL OEL				
	M2		M2	
EINF	44448*	189*	531368*	2287*
GEW DT	169		2810	
AUS LG			204	1
EU	9392	65	136691	1128
OESTER	6528	46	115758	922
USA	35056	124	225094	877
AUSF	178820*	814*	1789301*	8004*
GEW DT	550		5946	
PV			12770	83
EU	3824	29	379493	1741
NIEDL	1704	12	139948	739
ITAL	318	2	81188	269
PORTUG			20332	81
SPAN			52315	162
POLEN	49246	240	162034	782
RUMAEN	73750	289	588408	2574
UKRAIN			48461	384
RUSSLD	11748	73	182099	999
USA	13800	51	258353	730
VIETN			40450	157
5907 00 90				
AND GEW GETRAENKT USW BEMALT DEKOR				
	M2		M2	
EINF	860567*	6496*	15312588*	94213*
GEW DT	2453		44129	
EV			4468175	13703
AUS LG	41391	915	5803406	28287
EU	413063	3198	4648022	38462
FRANKR	34748	201	160128	935
NIEDL	132831	995	1012198	6402
ITAL	34192	434	843803	9415
G BRIT	44090	121	135292	567
SPAN	43857	479	632666	7011
OESTER	3386	39	30506	334
BELGI	118119	918	1781525	13489
POLEN	7272	44	55535	451
TSCHE	1914	7	60217	203
USA	312764	2429	8670018	42856
KANADA	31873	197	761484	4362
MEXIKO	18966	117	300491	1930
ISRAEL	56183	398	633679	5077
PAKIST			40165	216
AUSF	1178990*	10632*	12968366*	135685*
GEW DT	3105		36369	
EV	71967	329	1181861	5562
LV	55674	2564	1270283	56813
PV	26761	180	237549	1679
EU	170465	1599	1485225	16799
FRANKR	22281	270	151589	1467
NIEDL	52124	371	275419	2830
ITAL	5346	96	96563	1124
G BRIT	20580	135	45408	552
DAENM	5943	109	77117	1146
SPAN	7655	78	145830	1219
SCHWED	5840	193	57467	1622
FINNL	14550	112	162293	3280
OESTER	13038	110	309165	2224
BELGI	20826	122	142314	1059
NORWEG	3510	142	51913	1658
SCHWZ	9847	66	202173	1373
TUERK	4295	27	107773	852
POLEN	795383	5068	7402692	46416
TSCHE	33829	245	296380	2310
SLOWAK	11866	97	75901	601
UNGARN	6149	44	144631	1241
RUMAEN	13839	108	163258	1169
BELARS	41711	253	1192994	1735
RUSSLD	9370	60	117994	855
SLOWEN	1972	16	57949	400
KROAT	1359	10	51318	340
JUGOSL			39857	195
MAZED	982	17	41868	279
S AFR			50806	152
USA	56349	2742	1245652	56845
ISRAEL	92	1	5966	299
JORDAN			4032	106
HONGK			19962	242
AUSTRL			10856	219
5908 00 00				
DOCHTE GEWEBT USW A SPST GLUEHSTRUMPF				
	DT		DT	
EINF	92*	143*	1426*	2005*
AUS LG	1	11	5	33
EU	1	3	47	157
TSCHE	50	67	1154	1249
AUSF	340*	1344*	4116*	14818*
EU	104	395	2249	7224
FRANKR	18	74	274	959
NIEDL	25	74	546	1577
ITAL	6	26	107	405
G BRIT	18	75	129	491
DAENM	6	22	275	798
PORTUG	10	37	161	546
SCHWED	5	16	398	1130
FINNL	3	15	150	513
OESTER	3	17	97	358
NORWEG	5	26	120	396
SCHWZ	30	80	153	458
POLEN	51	216	397	1619
UNGARN	15	55	150	545
USA	30	144	162	913
KANADA	12	51	115	650
ISRAEL	23	90	192	677
5909 00 10				
PUMPEN/AEHNL SCHLAUCH SYNTH CHEMFASER				
EINF	206*	293*	2349*	2906*
EU	43	126	518	1025
OESTER	23	56	89	315
SCHWZ			27	206
POLEN	37	39	836	900
TSCHE			588	459
AUSF	1059*	1585*	9159*	12733*
EU	498	801	3543	5240
FRANKR	6	21	235	282
NIEDL	73	89	1190	1846
ITAL			129	222
G BRIT	60	73	466	670
DAENM	9	13	296	450
GRIECH	267	466	334	637
SCHWZ	46	146	662	1409
TUERK			188	300
POLEN	179	261	788	1010
UNGARN	101	97	894	872
AEGYPT			682	547
A EMIR			268	373
JAPAN			107	130
TAIWAN	13	15	195	295
HONGK	10	13	167	217
5909 00 90				
PUMPEN/AEHNL SCHLAUCH AND SPINNSTOFF				
EINF	42*	125*	1480*	1452*
EU	14	56	435	524
SCHWZ		2	22	139
TSCHE	28	67	1004	724
AUSF	24*	127*	265*	1348*
EU	5	12	92	320
5910 00 00				
FOERDERBAND/TREIBRIEMEN SPST/METALL				
EINF	231*	894*	2118*	6615*
AUS LG			3	79
EU	94	597	1107	3742
FRANKR	8	173	142	496
NIEDL	2	17	207	653
ITAL	56	154	223	929
G BRIT	6	126	103	808
SPAN	1	10	320	483
SCHWED	10	85	39	155
SCHWZ	1	45	26	412
TSCHE	8	36	599	860
USA	59	138	177	1063
AUSF	747*	6533*	5519*	48344*
EU	305	1595	2980	12244
FRANKR	8	177	206	1805
NIEDL	70	235	364	1280
ITAL	9	129	139	1275
G BRIT	9	434	90	2016
SPAN	192	262	1918	2741
OESTER	5	114	99	950
BELGI	5	46	83	1115
NORWEG	1	6	99	263
SCHWZ	26	340	179	2273
TUERK	4	105	59	836
POLEN	17	220	60	973
TSCHE	39	147	81	589
UNGARN	1	47	91	711
RUMAEN	2	22	67	501
RUSSLD	12	294	69	1540
MAROKK			4	229
AEGYPT	3	195	9	514
S AFR	1	29	73	574
USA	84	1544	589	11062
KANADA	6	51	57	344
MEXIKO	3	113	27	791
KOLUMB	2	85	7	318
BRASIL	1	74	18	475
URUGU		13	2	113
IRAN	6	40	28	505
ISRAEL	187	320	222	504
INDIEN	1	49	29	509
THAIL	7	23	80	573
INDONE	4	159	23	1526
SINGAP	1	63	24	1064
REPKOR	1	10	107	689
JAPAN	8	242	156	1988
HONGK	4	135	43	1859
5911 10 00				
GEWEBE FILZ USW F TECHN ZWECKE USW				
EINF	884*	2401*	7583*	20706*
EV	224	392	2760	5091
EU	288	1153	2045	9621
NIEDL	5	34	67	388
ITAL	29	219	146	1194
G BRIT	102	297	1143	5847
PORTUG	26	147	36	206
OESTER	75	283	303	1016
BELGI	50	132	328	652
TSCHE	122	235	1482	1997
SLOWEN	100	183	299	547
USA	34	212	592	2647
BRASIL			527	498
CHINA	200	277	1561	2070
JAPAN	86	279	776	2721
AUSF	3512*	9190*	25971*	76605*
PV	1	5	3	23
EU	1661	3034	13049	28974
FRANKR	259	620	2100	5177
NIEDL	504	825	3414	5986
ITAL	300	486	2455	5219
G BRIT	213	291	1301	2896
DAENM	56	140	490	1192
GRIECH	25	51	192	493
SPAN	7	44	506	1323
SCHWED	112	149	963	2358
FINNL	6	17	136	359
OESTER	91	207	792	2081
BELGI	52	138	529	1501
NORWEG	5	17	164	460
SCHWZ	141	1175	1040	6919
TUERK	27	128	348	833
POLEN	9	64	302	1908
TSCHE	38	156	526	1895
UNGARN	38	138	330	1272
UKRAIN			17	199
MOLDAU	189	153	724	748
RUSSLD	6	29	62	386
USA	919	2492	4734	15978
KANADA	38	78	255	679
MEXIKO	17	59	172	642

Wichtigste Ursprungs- und Bestimmungs-Laender	SEPTEMBER 2000		JAN./SEP. 2000	
	dt = 100kg	1000 DM	dt = 100kg	1000 DM
VENEZU	2	13	17	161
BRASIL	25	113	132	643
CHILE	49	69	68	163
IRAN	3	24	33	161
BAHRAI	2	81	15	193
PAKIST		1	29	131
INDIEN	24	56	92	598
THAIL	5	15	52	322
INDONE	4	19	27	182
MALAYS		4	94	316
SINGAP	35	137	462	1212
CHINA	32	96	310	850
REPKOR	19	68	123	416
JAPAN	25	99	1060	3860
TAIWAN	14	63	200	814
AUSTRL	59	232	591	1783
NEUSEE	72	190	217	646
N ERM	1	5	31	189
5911 20 00				
MUELLERGAZE AUCH KONFEKTIONIERT				
EINF	257*	6605*	2495*	60669*
EU	20	156	294	2656
FRANKR	2	46	71	872
OESTER	4	71	100	1203
SCHWZ	228	6180	2107	55909
JAPAN	4	171	55	1759
AUSF	273*	4740*	2728*	42230*
EU	97	1652	1548	24517
FRANKR	2	55	193	1965
NIEDL	4	36	127	1722
ITAL	3	56	71	1688
G BRIT	46	1055	467	9624
IRLAND	7	94	55	1049
DAENM	2	10	39	484
GRIECH		2	16	227
PORTUG	4	43	34	595
SPAN	1	15	145	2259
SCHWED	1	30	67	1142
FINNL	2	18	15	268
OESTER	4	84	108	1312
BELGI	21	154	211	2179
TUERK	9	134	75	946
RUSSLD	2	107	22	733
SLOWEN		5	17	177
USA	59	1763	634	9574
THAIL	5	79	56	775
SINGAP	11	210	55	977
TAIWAN	18	155	47	477
HONGK	12	244	57	1312
5911 31 11				
GWB VERFILZ SY CHEMFAS PAPIERMASCH				
	M2		M2	
EINF	22458*	3361*	237431*	36356*
GEW DT	107		1056	
EU	21228	3339	230325	35932
FRANKR	2820	1079	28533	7209
NIEDL	868	262	6384	1026
ITAL	2141	509	28604	6888
G BRIT	68	28	12345	1452
SPAN			11259	1366
SCHWED	553	94	32048	6512
FINNL	201	97	11004	2344
OESTER	11684	945	94723	8580
BELGI	2893	225	5001	361
USA	274	5	4383	294
AUSF	26947*	6012*	246272*	56718*
GEW DT	121		1144	
EU	12852	2995	106632	22778
FRANKR	1724	480	6579	1725
NIEDL	41	17	2396	733
ITAL	3738	940	7328	1704
G BRIT	1779	295	12340	3317
GRIECH	139	26	910	258
PORTUG	372	77	4797	1158
SPAN	481	112	3780	389
SCHWED	1587	617	15467	3946
FINNL			8194	2410
OESTER	2973	423	41465	5763
BELGI	18	6	3299	1326
NORWEG	33	7	8170	474
SCHWZ	803	164	8807	2659
TUERK	383	65	4381	592
POLEN	95	19	5287	870
TSCHE	10	2	2366	654
SLOWAK			2086	458
UNGARN	447	119	3832	742
BULGAR			624	101
RUSSLD	3072	620	17321	3600
SLOWEN	357	78	2577	602
AEGYPT	914	173	1705	323
USA	2777	112	4631	328
MEXIKO	1140	428	6438	1791
BRASIL	297	137	1459	696
IRAN			1346	152
INDIEN			3183	795
THAIL	458	106	9689	1970
INDONE	324	93	14942	4283
CHINA	1236	306	14580	3905
REPKOR	1048	320	9499	2823
JAPAN	349	178	10678	5208
TAIWAN			903	258

Wichtigste Ursprungs- und Bestimmungs-Laender	SEPTEMBER 2000		JAN./SEP. 2000	
	dt = 100kg	1000 DM	dt = 100kg	1000 DM
5911 31 19				
GEWEBE SEIDE/KUENSTL CHEMFAS <650G/M2				
	DT		DT	
EINF	6*	44*	452*	1157*
EU	5	23	101	734
FINNL			18	184
USA		1	317	246
AUSF	66*	636*	426*	4047*
EU	24	247	203	1505
G BRIT	3	87	74	502
OESTER	4	12	57	374
SCHWZ	4	31	36	518
UNGARN		2	32	199
USA	25	170	70	493
IRAN			4	145
5911 31 90				
GEWEBE FILZE USW A AND SPST <650G/M2				
EINF	198*	537*	2127*	7327*
EU		6	61	373
SLOWAK	185	614	1989	6629
AUSF	54*	204*	464*	1707*
EU	10	62	128	467
5911 32 10				
GEWEBE A SEIDE/CHEMIEFASERN >650G/M2				
EINF	466*	5213*	6272*	62354*
EU	345	3976	5162	51158
FRANKR	4	56	233	3040
NIEDL	88	943	758	8255
ITAL	32	364	210	2563
G BRIT	20	216	282	2600
IRLAND			197	1011
SPAN			798	5463
SCHWED	31	317	333	2958
FINNL	34	456	353	4622
OESTER	56	848	729	9866
BELGI	60	776	1269	10949
NORWEG			11	100
SCHWZ	86	916	669	6622
USA	25	203	125	1023
KANADA	9	103	290	3274
AUSF	508*	8808*	10584*	120647*
PV	2	4	2	4
EU	76	1541	5160	57395
FRANKR	7	282	616	6856
NIEDL	2	71	214	2889
ITAL	14	392	487	6398
G BRIT			330	3820
DAENM			43	837
GRIECH			24	303
PORTUG			491	4696
SPAN	4	108	420	3233
SCHWED	1	41	1163	13957
FINNL		3	565	6967
OESTER	46	634	389	4945
BELGI	2	10	418	2482
NORWEG	43	485	355	3681
SCHWZ	138	2134	1040	13240
TUERK	8	93	63	761
POLEN	2	37	31	506
TSCHE	1	9	26	291
SLOWAK	17	189	47	705
UNGARN	16	132	65	619
RUMAEN	2	4	24	240
UKRAIN			9	94
RUSSLD			230	2156
SLOWEN	8	100	77	926
KROAT			18	161
TUNES			26	262
SIMBAB	1	24	72	918
S AFR	6	91	223	2736
SWASI			12	215
USA	5	54	29	367
KANADA			10	154
IRAN			36	456
PAKIST			49	571
INDIEN	6	112	221	2247
THAIL	52	780	494	5677
VIETN			38	442
INDONE	45	530	573	5841
MALAYS	11	169	156	2465
SINGAP			32	348
CHINA	61	762	398	4929
REPKOR	37	576	360	4620
JAPAN	16	237	29	486
TAIWAN	43	503	512	5052
AUSTRL			26	339
5911 32 90				
GEWEBE A AND SPINNSTOFFEN >650G/M2				
EINF	125*	1311*	782*	8600*
PV	3	13	3	13
EU	39	354	212	1974
ITAL			10	78
OESTER	13	184	61	933
BELGI	21	148	118	859
SCHWZ	72	894	485	5279

Wichtigste Ursprungs- und Bestimmungs-Laender	SEPTEMBER 2000		JAN./SEP. 2000	
	dt = 100kg	1000 DM	dt = 100kg	1000 DM
AUSF	731*	6650*	7545*	57085*
EU	358	2832	2683	21186
FRANKR	48	344	494	3675
NIEDL	46	176	202	1404
ITAL	11	5	233	952
G BRIT	27	230	334	2946
DAENM	20	45	96	372
PORTUG	53	519	72	605
SPAN	30	155	198	1043
SCHWED	38	400	351	3321
FINNL	38	412	334	3525
OESTER	21	230	157	1545
BELGI	20	285	131	1658
NORWEG	24	193	211	2434
SCHWZ	17	197	94	1174
TUERK	12	105	86	543
POLEN	23	130	146	1555
TSCHE		4	61	367
SLOWAK	17	174	37	279
UNGARN	4	50	71	934
RUMAEN			7	94
RUSSLD	54	482	435	3776
KROAT			52	178
KENIA			22	245
S AFR	18	227	142	1378
USA			639	2887
KANADA	9	110	124	964
MEXIKO	88	931	502	5152
KOLUMB	13	203	121	1462
ECUAD			28	126
BRASIL	11	84	85	496
CHILE	3	43	35	449
ARGENT	13	153	69	545
IRAN			194	1323
SAUDIA			24	148
INDIEN	8	85	86	591
THAIL	11	128	142	1160
INDONE	29	308	281	2294
SINGAP		4	13	106
CHINA			187	1572
JAPAN	1	8	159	372
TAIWAN			337	928
AUSTRL			63	410
5911 40 00				
FILTERTUCH OELPRESS USW AUCH MENSCHHA				
EINF	840*	1021*	8295*	9560*
AUS LG	6	21	32	109
EU	647	604	7149	6958
NIEDL	14	31	261	520
ITAL	4	29	223	565
G BRIT	629	541	6611	5647
SCHWZ	1	7	21	254
USA	53	173	420	1462
KANADA	16	86	20	96
CHINA	111	120	547	502
AUSF	1783*	6890*	16174*	56368*
EV	79	1062	391	5213
EU	642	1866	9357	27541
FRANKR	157	521	2063	5394
NIEDL	36	197	1133	4851
ITAL	113	392	1493	4235
G BRIT	16	90	286	1043
IRLAND	3	17	67	366
DAENM	47	96	942	2121
GRIECH	11	12	169	304
SPAN	14	24	531	1495
SCHWED	94	155	403	990
FINNL	8	12	270	644
OESTER	104	263	1213	2773
BELGI	38	80	571	2465
LUXEMB		1	208	790
NORWEG	2	18	62	404
SCHWZ	11	80	157	813
TUERK	1	10	94	408
POLEN	10	69	575	1461
TSCHE	47	215	294	1246
KASACH			37	141
TUNES	11	29	126	502
S AFR	29	97	151	627
USA	493	1692	2457	8931
KANADA	11	117	94	512
ARGENT	27	25	245	229
ISRAEL	31	89	107	396
A EMIR	1	12	7	104
INDIEN	24	178	115	518
THAIL	14	80	174	731
MALAYS	17	96	97	398
SINGAP	141	350	576	1541
CHINA	20	91	83	481
REPKOR	21	156	207	1553
JAPAN	96	1116	488	5391
TAIWAN	25	102	166	626
HONGK	10	83	38	215
AUSTRL	9	54	117	498
5911 90 10				
AND ERZEUGN U WARE D TECHN BED A FILZ				
EINF	430*	2785*	3420*	16742*
EV	1	17	9	132
AUS LG		2		27
EU	331	2409	1816	13306
FRANKR	73	146	666	1512
NIEDL	3	18	85	400
ITAL	57	112	84	728
G BRIT	50	160	493	1717
PORTUG	1	5	34	190
SCHWED	13	113	42	294

Wichtigste Ursprungs- und Bestimmungs-Laender	SEPTEMBER 2000		JAN./SEP. 2000	
	dt = 100kg	1000 DM	dt = 100kg	1000 DM
FINNL			97	263
BELGI	125	1769	274	7795
USA	29	145	190	1247
REPKOR	16	103	80	358
JAPAN	8	50	68	723
AUSF	811*	4099*	8307*	34056*
EU	348	1607	4528	17871
FRANKR	106	579	947	4266
NIEDL	62	233	442	2173
ITAL	52	219	573	1946
G BRIT	7	47	324	1406
DAENM	17	88	204	897
SPAN	13	104	982	2512
SCHWED	7	47	96	543
FINNL	6	17	152	679
OESTER	64	210	469	1885
BELGI	9	40	213	1158
NORWEG	11	36	82	518
SCHWZ	60	287	545	2589
TUERK	5	35	94	582
POLEN	5	37	118	637
TSCHE	52	129	405	920
RUMAEN	3	18	38	148
BULGAR	1	5	30	198
RUSSLD	11	40	137	503
SLOWEN	6	77	55	562
AEGYPT	4	20	72	220
USA	5	29	193	617
KANADA			125	298
MEXIKO	1	7	229	457
BRASIL	2	10	86	286
SAUDIA	1	13	238	569
KATAR	1	6	8	202
A EMIR	3	11	168	417
INDIEN	8	121	64	485
PHILIP		3	15	122
CHINA			80	454
REPKOR	30	163	164	690
TAIWAN	171	1114	355	2103
HONGK		15	51	442

5911 90 90

AND ERZEUGN U WARE D TECHN BED A SPST

EINF	1928*	7165*	21900*	67337*
EV			7	201
LV	8	11	195	164
PV	1	6	163	243
AUS LG	38	181	653	2471
EU	883	1967	8706	20843
FRANKR	93	244	915	2634
NIEDL	203	646	1750	4728
ITAL	103	234	1878	4811
G BRIT	11	34	232	687
IRLAND	10	29	156	480
DAENM	101	175	606	1175
SPAN	107	100	639	960
SCHWED	14	61	191	951
OESTER	21	102	622	1907
BELGI	218	329	1633	2358
SCHWZ	194	1999	2563	14753
TUERK	83	126	957	1103
POLEN	129	172	1433	1454
TSCHE	208	605	3067	4949
SLOWEN	44	84	245	409
USA	143	1463	2343	17645
CHINA	19	40	222	619
JAPAN	21	464	381	3112
AUSF	3735*	32965*	37596*	269448*
PV	1	4	5	122
EU	752	3909	10486	45496
FRANKR	110	657	2050	8803
NIEDL	123	580	1226	5179
ITAL	83	408	1274	7184
G BRIT	57	469	995	4309
IRLAND	32	56	151	385
DAENM	20	234	329	1908
GRIECH	6	42	142	484
PORTUG	22	84	292	978
SPAN	82	293	612	2602
SCHWED	29	193	443	2249
FINNL	13	99	257	1371
OESTER	156	485	1826	6241
BELGI	60	289	717	3370
NORWEG	53	394	271	2220
SCHWZ	301	3092	2820	26738
MALTA	11	137	76	626
TUERK	89	1042	1134	7989
ESTLD	13	109	108	835
LETTLD	10	81	83	767
LITAU	20	188	174	1589
POLEN	633	5608	4991	41203
TSCHE	341	3228	2647	21910
SLOWAK	103	1142	808	7424
UNGARN	206	2216	1777	15441
RUMAEN	153	1384	1541	12409
BULGAR	93	432	790	3384
UKRAIN	33	340	287	2360
BELARS	2	39	42	353
MOLDAU	11	110	55	463
RUSSLD	28	248	377	3134
SLOWEN	88	950	826	7350
KROAT	58	592	659	5268
B HERZ	8	60	111	979
JUGOSL	11	110	110	920
MAZED	40	377	358	3047
MAROKK	31	333	262	2329
TUNES	86	896	932	7790
AEGYPT	7	40	155	677
SIMBAB	1	11	26	213
S AFR	18	249	412	2201
USA	94	1518	934	11173
KANADA	14	222	201	1608

Wichtigste Ursprungs- und Bestimmungs-Laender	SEPTEMBER 2000		JAN./SEP. 2000	
	dt = 100kg	1000 DM	dt = 100kg	1000 DM
MEXIKO	63	383	486	2336
HONDUR	29	77	279	1020
KOLUMB	5	51	46	433
BRASIL	56	412	295	2359
ARGENT	3	33	27	400
LIBAN	6	58	90	422
IRAN	5	19	82	748
ISRAEL	11	142	102	829
SAUDIA	2	16	84	564
A EMIR	6	82	44	472
INDIEN	11	97	203	1432
THAIL	50	151	203	1406
VIETN	4	37	79	705
INDONE	30	251	139	1041
MALAYS	12	68	80	534
SINGAP	28	191	153	946
PHILIP	12	110	57	533
CHINA	4	52	234	1560
REPKOR	14	133	168	1035
JAPAN	21	313	197	2321
HONGK	41	310	268	2431
AUSTRL	11	110	214	1222
NEUSEE	8	88	61	504
N ERM	20	222	166	1749

KAPITEL 60

GEWIRKE UND GESTRICKE

6001 10 00

HOCHFLORERZEUGNISSE GEWIRKT GESTRICKT

EINF	2968*	5933*	36052*	59131*
PV			15	22
EU	2880	5743	34431	55911
FRANKR	28	49	272	554
NIEDL	86	172	496	729
ITAL	2306	4041	28451	42702
G BRIT	117	658	1344	2590
SPAN	246	491	1910	4116
FINNL			200	340
OESTER	61	276	766	3518
BELGI	34	42	963	1247
CHINA			75	139
REPKOR	63	150	1105	2558
AUSF	1168*	2901*	14295*	42043*
PV	183	548	4219	12443
EU	181	550	2492	10149
NIEDL	31	76	77	217
ITAL	19	126	553	3930
DAENM	36	96	129	269
GRIECH	19	26	324	1021
PORTUG	11	33	320	1074
FINNL	2	11	56	268
OESTER	19	64	700	2652
BELGI	14	41	70	181
SCHWZ	42	131	277	721
TUERK	21	80	373	1031
LETTLD	30	101	184	534
LITAU	32	99	152	363
POLEN	310	668	1811	4503
TSCHE	175	352	1560	2827
SLOWAK	21	55	674	2663
UNGARN	107	161	1270	3204
RUMAEN	108	257	1642	4396
BULGAR	5	15	381	966
UKRAIN	50	143	683	1664
BELARS		2	213	556
RUSSLD	12	28	301	846
SLOWEN	12	73	155	612
KROAT	8	25	250	1028
JUGOSL	4	23	104	460
MAZED	2	7	205	505
MAROKK	5	12	201	450
TUNES	23	63	346	912
INDIEN			74	261
THAIL	1	2	81	444
VIETN			106	233
INDONE	2	4	215	536
SINGAP			132	925

6001 21 00

SCHLINGENGEWIRKE/GESTRICKE BAUMWOLLE

EINF	1575*	2221*	11952*	18294*
PV			4	20
EU	1513	2064	10975	16709
ITAL	36	61	263	417
DAENM	1409	1922	10185	15512
BELGI	32	42	363	511
TUERK	2	3	217	309
TSCHE	36	32	476	473
UNGARN	8	9	129	222
JAPAN	11	101	32	297
AUSF	3348*	5391*	22824*	37663*
PV	34	78	501	1320
EU	2003	3054	14739	22932
FRANKR	115	191	996	1641
NIEDL	660	969	3471	5191
ITAL	12	19	276	438
DAENM	918	1394	6589	10322
SCHWED	14	29	271	522
OESTER	29	51	506	906
BELGI	252	396	2276	3694
SCHWZ	112	186	827	1417
LITAU	3	5	635	727
POLEN	935	1410	3667	5667
TSCHE	73	269	432	1158
SLOWAK	37	46	356	488
UNGARN	28	64	376	806
RUMAEN	17	49	215	540
BULGAR			365	689
KROAT	4	12	156	420
MAURIT			92	426
USA	13	35	157	439

6001 22 00

SCHLINGENGEWIRKE/GESTRICKE CHEMIEFAS

EINF	947*	1394*	13256*	29902*
PV	16	34	17	114
AUS LG			4	9
EU	569	557	10228	22212
FRANKR	244	188	3459	3329
NIEDL	4	5	913	1555
ITAL	112	160	1560	2802
SPAN	2	8	146	413
SCHWED	187	159	1629	1479
OESTER	6	8	2320	12298
NORWEG			30	120
SCHWZ			83	580
TUERK			88	149
S AFR	1	1	175	266
USA	184	392	1320	3557
REPKOR	86	228	407	983
JAPAN		1	47	274
TAIWAN	74	169	707	1217
AUSF	4764*	7744*	31274*	53702*
PV	18	48	1029	3120
EU	3010	4851	14164	23171
NIEDL	15	27	240	356
ITAL	905	1417	2723	4314
G BRIT			267	493
GRIECH			35	155
SPAN	1259	1985	3360	5247
SCHWED	573	1184	4760	10484
OESTER	47	108	97	264
BELGI	205	114	2572	1514
SCHWZ	42	87	399	797
TUERK	214	341	2083	3430
POLEN	551	873	6549	10406
TSCHE	5	25	99	386
UNGARN	6	21	75	275
RUMAEN	30	76	411	1157
BULGAR	1	1	193	528
ALBAN	5	15	77	262
RUSSLD	1	8	104	353
MAZED	1	1	53	136
USA	6	21	72	542
MEXIKO	61	129	649	993
ARGENT	274	382	1132	1653
SAUDIA	492	755	4223	6422
BANGLA			175	510
SRILAN			235	649

6001 29 10

SCHLINGENGEWIRK/GESTRICK WOLLE/TIERH

EINF	484*	595*	2639*	4437*
PV			3	13
EU	476	588	2473	4245
NIEDL	98	124	222	272
ITAL	380	464	2250	3968
SLOWEN			153	165
AUSF	262*	388*	2056*	6866*
PV	10	27	341	1425
EU	8	26	1112	4162
PORTUG	8	26	1078	4052
POLEN	223	241	482	702
TSCHE	6	36	59	317
UNGARN	5	22	171	735
KROAT	6	15	66	242
B HERZ			29	111
MAROKK			51	271

6001 29 90

SCHLINGENGEWIRK/GESTRICK AND SPINNST

EINF	4*	12*	315*	580*
EU	4	12	285	544
OESTER			12	30
BELGI	1	1	222	285
AUSF	18*	50*	629*	1356*
PV	5	26	44	131
EU	5	22	43	181
POLEN	4	15	419	582
TSCHE	2	8	56	115
RUMAEN			16	181

6001 91 10

SAMT PLUESCH BAUMWOLLE ROH/GEBLEICHT

EINF	156*	153*	2628*	2307*

Wichtigste Ursprungs- und Bestimmungs-Laender	SEPTEMBER 2000		JAN./SEP. 2000	
	dt = 100kg	1000 DM	dt = 100kg	1000 DM
EU	21	55	475	921
NIEDL	7	20	183	459
ITAL			173	224
TUERK	145	98	2146	1373
AUSF	56*	121*	1849*	3434*
PV			519	860
EU	39	75	916	1766
FRANKR	30	49	743	1398
NIEDL	7	24	75	175
POLEN	4	7	207	266
RUSSLD			571	1009
SRILAN			85	223

6001 91 30

SAMT PLUESCH A BAUMWOLLE GEFAERBT

EINF	101*	196*	1808*	3316*
EU	8	32	287	1133
DAENM	3	13	99	539
OESTER		1	24	199
TUERK	4	7	729	627
UNGARN	88	153	671	1326
AUSF	719*	1593*	7051*	15403*
PV	99	174	703	1400
EU	350	837	4255	9959
FRANKR	139	306	2622	5923
DAENM	134	307	764	1706
OESTER	1	4	268	831
BELGI	51	149	426	1012
SCHWZ	29	64	412	973
LETTLD	1	2	70	223
POLEN	84	145	1097	1438
TSCHE	6	22	57	190
SLOWAK	76	152	194	392
UNGARN	10	44	65	223
MAZED	90	134	368	556
SRILAN	31	82	267	722

6001 91 50

SAMT PLUESCH BW BUNTGEWIRKT/GESTRICKT

EINF	41*	73*	366*	1041*
EU	2	7	93	377
SPAN			46	177
TUERK	39	66	273	664
AUSF	16*	34*	200*	579*
PV			10	41
EU			16	61
SCHWZ	10	25	123	306

6001 91 90

SAMT PLUESCH AUS BAUMWOLLE BEDRUCKT

EINF	314*	361*	1189*	1497*
EU	19	79	90	427
OESTER	7	17	63	297
TUERK	293	275	1042	959
AUSF	125*	213*	814*	1647*
PV			37	173
EU	9	21	45	125
POLEN	94	128	415	456
TUNES	19	56	241	833

6001 92 10

SAMT PLUESCH CHEMIEFAS ROH/GEBLEICHT

EINF	54*	44*	666*	581*
EU	54	44	578	514
OESTER	2	6	76	165
AUSF	168*	456*	1823*	5571*
PV	32	70	220	471
EU	32	130	367	1662
SPAN	11	63	72	797
OESTER	20	60	227	630
TSCHE	60	89	224	563
UNGARN	21	70	542	1748
RUMAEN	23	58	166	391
S AFR	3	9	109	383
USA	16	24	105	285

6001 92 30

SAMT PLUESCH A CHEMIEFASERN GEFAERBT

EINF	1246*	2888*	20412*	38944*
PV			28	79
AUS LG	150	66	330	186
EU	485	1415	10444	21713
FRANKR	17	69	937	1819
NIEDL	55	96	533	795
ITAL	80	193	6812	11570
G BRIT	64	273	242	947
SPAN	162	507	1088	3477
OESTER	107	277	819	3088
TUERK			210	257
CHINA	8	16	255	199
REPKOR	628	1293	6926	10883
TAIWAN	75	98	2068	2355
AUSF	5621*	19867*	22996*	65186*
PV	198	452	3690	7999
EU	4945	18216	15107	47179
FRANKR	707	2582	1651	6060
NIEDL	285	567	358	740
ITAL	563	2280	1460	6149
G BRIT	711	2702	2503	7749
IRLAND	137	531	185	726
DAENM	165	629	321	1172
GRIECH	13	50	130	493
PORTUG	1587	5168	2747	10338
SPAN	595	2049	5222	12003
SCHWED	70	264	127	470
FINNL	31	98	112	261
OESTER	70	270	201	699
BELGI	10	28	80	299
SCHWZ	12	55	122	406
TUERK	33	138	182	478
LETTLD	33	70	181	385
POLEN	52	185	749	2212
TSCHE	179	397	1587	3509
UNGARN	13	53	266	683
RUMAEN	39	108	1035	3361
BULGAR	1	6	269	782
UKRAIN	8	14	567	825
RUSSLD	15	25	359	483
KROAT	5	6	97	356
MAZED	23	60	748	1044
MAROKK	109	209	708	1079
BRASIL	21	86	45	170
SYRIEN			103	234
HONGK			77	242

6001 92 50

SAMT PLUESCH A CHEMIEFAS BUNTGEWIRKT

EINF	182*	177*	971*	829*
EU	163	145	936	749
ITAL	29	99	192	498
AUSF	415*	647*	3389*	7353*
PV	37	175	326	1198
EU	38	153	1270	3828
FRANKR	14	49	954	2503
G BRIT	10	49	205	880
LITAU	152	118	249	154
POLEN	140	72	865	684
TSCHE	15	52	325	676
SLOWAK			167	422
RUMAEN	40	182	141	643

6001 92 90

SAMT PLUESCH A CHEMIEFASERN BEDRUCKT

EINF	84*	174*	623*	1635*
PV	8	26	8	26
EU	15	26	163	670
ITAL	2	8	90	426
REPKOR	66	140	373	755
AUSF	43*	134*	483*	1855*
PV	19	43	196	809
EU	13	48	85	360
MAZED			32	165
MAROKK	17	43	119	408

6001 99 10

SAMT PLUESCH A WOLLE OD FEIN TIERHAAR

EINF	103*	252*	839*	3022*
PV			14	36
EU	103	252	824	2980
ITAL	102	246	785	2821
AUSF	45*	127*	289*	1438*
PV	42	107	128	402
EU		5	42	149
SLOWAK			40	118
UNGARN	1	3	29	340
RUMAEN			24	119
BULGAR	42	107	49	135
KROAT		1	16	203

6001 99 90

SAMT PLUESCH AUS ANDEREN SPINNSTOFFEN

EINF	43*	87*	286*	791*
EU	37	75	275	755
ITAL	3	19	59	309
AUSF	24*	132*	237*	1285*
PV			71	292
EU	12	51	15	101
POLEN			57	229
TSCHE	7	51	54	466
SLOWEN			21	97

6002 10 10

GEWIRKE USW<30CM O KAUTSCHUKFADEN

EINF	86*	460*	1387*	7911*
EU	53	440	1295	7499
FRANKR	6	47	125	1222
ITAL	16	86	261	1621
DAENM	1	9	53	459
OESTER	44	236	704	3619
AUSF	214*	1387*	3305*	24840*
PV	12	73	502	2900
EU	30	242	1255	11844
FRANKR			46	453
ITAL	2	18	140	1207
G BRIT		3	149	1357
GRIECH			108	791
PORTUG	13	105	229	1607
OESTER	14	111	492	5965
SCHWZ	9	73	228	1735
POLEN	28	73	208	1174
TSCHE	11	85	140	1003
UNGARN	41	239	271	1664
RUMAEN	20	62	410	1818
SLOWEN	9	69	89	595
KROAT	26	179	196	1360
TUNES	1	5	58	368
USA	8	62	37	339
HONGK	2	35	77	840

6002 10 90

GEWIRK/GESTRICK<30CM BR KAUTSCHUK >5%

EINF	167*	213*	2038*	2815*
EU	28	59	738	1239
G BRIT	19	26	131	224
GRIECH			294	492
POLEN	24	26	440	407
TSCHE	99	109	580	702
CHINA			166	173
AUSF	51*	239*	678*	3131*
PV	2	22	104	753
EU	14	58	139	484
UNGARN	6	34	80	468
BELARS			13	118

6002 20 10

GEWIRK/GESTRICK <30CM BR WOLLE/TIERH

EINF	3*	21*	17*	122*
EU	3	20	17	117
AUSF	12*	59*	235*	598*
PV	2	41	12	129
EU			5	27
POLEN	9	15	192	353

6002 20 31

RASCHELSPITZE<30CM BR SY CHEMFASER

EINF	47*	432*	515*	3842*
EU	45	427	412	3464
FRANKR	1	8	37	584
ITAL	33	319	146	1353
G BRIT	5	58	58	682
SPAN	4	22	114	633
AUSF	151*	654*	1033*	5848*
PV		51	37	448
EU	107	296	433	2290
FRANKR	8	36	175	589
NIEDL	95	239	151	379
PORTUG	1	4	27	326
OESTER			65	771
LETTLD	11	95	44	441
LITAU			11	131
POLEN	1	6	21	255
UNGARN	6	81	24	352
RUMAEN		1	23	283
SYRIEN			75	151

6002 20 39

GEWIRK/GESTRICK <30CM BR SYNT CHEMFAS

EINF	66*	348*	598*	3365*
AUS LG				4
EU	31	152	184	711
ITAL	23	115	28	147
OESTER	7	17	136	295
USA	7	115	62	1298
JAPAN	20	63	402	1194

Wichtigste Ursprungs- und Bestimmungs-Laender	SEPTEMBER 2000		JAN./SEP. 2000	
	dt = 100kg	1000 DM	dt = 100kg	1000 DM
AUSF	475*	2686*	4637*	29313*
PV	19	64	162	647
EU	78	381	1569	11655
FRANKR	5	27	59	1008
NIEDL	8	54	40	586
ITAL	14	77	67	415
DAENM	7	33	86	418
PORTUG	1	4	277	1998
SPAN	4	19	815	5668
SCHWED	2	23	25	454
OESTER	4	26	63	460
POLEN	64	312	714	3510
TSCHE	78	523	630	4215
SLOWAK	23	171	217	1479
UNGARN	17	68	160	615
ALBAN	1	3	64	195
UKRAIN	12	49	46	339
SLOWEN	6	21	87	380
KROAT	44	147	137	467
TUNES	7	48	106	732
USA	14	63	113	684
MEXIKO	83	641	406	2925
BRASIL		3	28	276
6002 20 50				
GEWIRK/GESTRICK <30CM KUENSTL CHEMFAS				
EINF	21*	93*	54*	336*
AUS LG		2	4	32
EU			20	156
AUSF	141*	528*	1377*	4619*
PV	1	6	28	173
EU	83	266	746	2092
FRANKR	32	122	185	622
ITAL	5	23	94	329
SPAN	40	91	421	686
POLEN	16	74	169	609
KROAT	19	90	27	129
IRAN			105	195
HONGK			57	544
6002 20 70				
GEWIRK/GESTRICK <30CM BR A BAUMWOLLE				
EINF	35*	39*	248*	316*
EU		4	39	111
ITAL			39	106
AUSF	144*	365*	1307*	3486*
PV	27	129	302	1029
EU	2	12	72	313
SLOWAK	10	30	111	305
UNGARN	65	176	430	1105
6002 20 90				
GEWIRK/GESTRICK <30CM AND SPINNSTOFFE				
EINF	522*	299*	2823*	1998*
EU	515	270	2796	1898
ITAL	225	121	314	473
GRIECH	276	139	2067	990
OESTER			276	290
AUSF	9*	57*	108*	649*
PV	1	11	21	183
EU		2	1	88
6002 30 10				
GEWIRKE USW >30CM O KAUTSCHUKFADEN				
EINF	2066*	7476*	25160*	101100*
PV			7	58
AUS LG			24	44
EU	1920	6994	23486	95913
FRANKR	323	913	2098	7351
ITAL	1070	4421	13763	59591
G BRIT		1	305	906
DAENM	45	148	222	667
GRIECH	67	131	406	799
SPAN	219	533	2255	6949
OESTER	177	706	4002	17374
BELGI	14	112	337	1842
SCHWZ	41	204	356	1887
LETTLD	13	37	198	442
USA	4	43	89	638
PHILIP			145	312
REPKOR	33	84	467	1013
TAIWAN	28	26	97	196
AUSF	4015*	16931*	49048*	223627*
PV	386	1718	5267	26210
EU	1690	7399	26965	115665
FRANKR	139	836	3210	16573
NIEDL	370	597	2728	6811
ITAL	271	1336	6195	19766
G BRIT	212	1344	3253	17635
IRLAND	10	67	130	860
DAENM	3	4	105	364
GRIECH	274	1161	1374	4872
PORTUG	24	193	1819	11958
SPAN	14	78	193	1120
SCHWED	41	228	478	2325
OESTER	231	1144	6299	26007
BELGI	78	348	1088	4755
SCHWZ	105	188	408	1466
TUERK	37	56	318	958
LETTLD	8	40	118	419
LITAU			101	403
POLEN	250	854	2643	10200
TSCHE	218	1078	1593	7942
SLOWAK	20	114	230	1038
UNGARN	148	846	1891	9852
RUMAEN	21	71	699	3430
BULGAR	53	242	312	1659
UKRAIN		2	441	1488
BELARS	1	9	66	383
RUSSLD	30	139	544	1725
SLOWEN	101	513	809	4721
KROAT	74	323	985	4210
JUGOSL	28	136	142	707
MAZED	9	20	300	778
MAROKK	57	256	717	3417
TUNES	135	479	1380	5060
MAURIT			188	755
S AFR	1	9	181	1026
USA	51	388	225	1732
KANADA	7	59	153	893
SYRIEN	127	100	1377	1651
ISRAEL	20	111	294	1539
SRILAN	227	1842	1856	13198
THAIL	23	174	390	2658
VIETN	22	166	135	994
INDONE	105	1028	558	4174
MALAYS	35	255	536	3852
SINGAP	1	6	96	446
PHILIP	36	172	386	2079
CHINA	69	519	515	3853
REPKOR	7	60	41	405
JAPAN	6	71	100	974
TAIWAN	40	294	257	1953
HONGK	221	767	597	4246
MACAU			27	165
AUSTRL	1	13	48	270
6002 30 90				
GEWIRK/GESTRICK>30CM BR KAUTSCHUK >5%				
EINF	66*	308*	931*	3850*
PV			2	14
AUS LG				1
EU	51	263	637	2987
FRANKR	20	78	139	602
ITAL	15	148	205	1350
DAENM			167	509
SPAN			47	248
USA			14	94
REPKOR	2	7	171	444
AUSF	39*	223*	903*	3580*
PV	7	42	290	1425
EU	3	46	139	532
GRIECH			27	116
POLEN	8	37	215	939
UKRAIN			32	190
TUNES		1	65	454
6002 41 00				
KETTENGEWIRKE A WOLLE O FEIN TIERHAAR				
EINF	68*	362*	834*	3677*
PV	15	49	53	119
EU	53	308	765	3582
FRANKR	27	176	38	222
ITAL	26	132	691	3302
AUSF	63*	345*	1296*	5597*
EV			12	32
PV	30	198	532	2607
EU	15	107	59	250
LETTLD			96	432
POLEN	2	8	198	1001
TSCHE	1	7	115	555
UNGARN	9	52	77	391
RUMAEN	12	63	276	1136
BULGAR	3	14	87	422
UKRAIN			58	300
KROAT	4	61	87	350
6002 42 10				
KETTENGEWIRKE BAUMWOLLE ROH/GEBLEICHT				
EINF	70*	79*	808*	1184*
EU			150	389
FRANKR			32	122
AUSF	96*	120*	1353*	1945*
PV	2	4	30	54
EU	72	74	967	1264
FRANKR			171	195
ITAL			162	173
GRIECH	71	70	439	675
6002 42 30				
KETTENGEWIRKE AUS BAUMWOLLE GEFAERBT				
EINF	63*	242*	1302*	2609*
EU	52	187	934	1813
NIEDL	33	91	243	469
ITAL	11	76	41	198
GRIECH			560	993
KROAT			215	441
AUSF	313*	693*	2147*	5829*
PV	44	138	827	2317
EU	149	339	453	1509
GRIECH	91	217	261	534
OESTER	2	5	74	404
POLEN	5	17	219	730
UNGARN	37	99	469	1292
UKRAIN			227	652
KROAT	17	45	230	451
6002 42 50				
KETTENGEWIRKE A BAUMWOLLE BUNTGEWIRKT				
EINF	1*	5*	56*	146*
PV				3
EU	1	3	52	121
AUSF	209*	542*	875*	3025*
PV	16	54	76	228
EU	29	47	200	316
SLOWAK		3	25	196
UNGARN	59	311	90	425
RUMAEN	51	218	239	1019
SLOWEN	34	150	129	520
6002 42 90				
KETTENGEWIRKE AUS BAUMWOLLE BEDRUCKT				
EINF	61*	170*	248*	784*
EU	24	99	146	495
NIEDL	11	41	79	271
AUSF	45*	120*	819*	2226*
PV	29	60	465	1041
EU			20	51
POLEN	2	9	135	328
UNGARN	21	45	229	512
BULGAR	3	9	35	278
UKRAIN	2	6	206	470
6002 43 11				
KETTENGEWIRK F VORHANG SYNT CHEMIEFAS				
EINF	1353*	1985*	8654*	16443*
LV			66	120
PV			34	112
EU	638	649	990	1321
FRANKR	354	170	386	297
NIEDL	159	95	367	279
OESTER	121	371	147	558
TUERK	234	559	3785	8695
POLEN	50	70	328	657
TSCHE	303	566	2432	4384
SLOWAK		2	41	84
UNGARN	111	116	654	698
RUMAEN			75	103
IRAN			186	99
AUSF	3126*	4708*	30447*	52968*
LV			50	121
PV	1	8	45	412
EU	396	608	10910	21425
FRANKR	123	210	4479	10310
NIEDL	15	25	328	980
ITAL		1	1275	2882
FINNL		2	43	204
OESTER	217	300	4158	5869
BELGI	41	68	477	793
LUXEMB		1	76	102
LIECHT	270	317	1414	1767
SCHWZ	29	165	341	1273
POLEN	154	336	1106	2732
TSCHE	2094	2705	14969	20828
SLOWAK	8	51	383	1184
UNGARN	61	200	562	1397
BELARS		1	4	94
RUSSLD	9	62	133	462
USA	39	86	203	504
TAIWAN	1	5	42	270
6002 43 19				
RASCHELSPITZE A SYNTH CHEMIEFASERN				
EINF	117*	274*	1051*	4925*
LV	2	19	2	19
EU	95	187	798	4047
FRANKR	1	7	390	1957

Wichtigste Ursprungs- und Bestimmungs-Laender	SEPTEMBER 2000		JAN./SEP. 2000	
	dt = 100kg	1000 DM	dt = 100kg	1000 DM
NIEDL	70	100	163	239
G BRIT	4	36	46	636
SPAN		1	18	172
OESTER	23	43	148	946
USA	10	49	53	358
REPKOR	7	19	134	322
AUSF	89*	477*	691*	5360*
PV	1	10	57	541
EU	3	27	70	879
G BRIT	2	8	9	96
OESTER	1	10	32	524
TSCHE	11	44	63	389
UNGARN	2	16	31	282
MAROKK	32	244	236	1916
ISRAEL			33	431
6002 43 31				
KETTENGEWIRK SY CHEMFAS ROH/GEBLEICHT				
EINF	1496*	1898*	16571*	18095*
PV			822	849
AUS LG			20	41
EU	920	1470	7911	11047
FRANKR	123	242	726	1339
NIEDL	36	114	162	348
ITAL	29	44	1322	1108
PORTUG	373	411	2028	2195
SCHWED	57	145	590	1452
FINNL			90	224
OESTER	221	331	1920	2241
BELGI	81	183	1006	1911
MALTA	121	179	979	1302
POLEN	13	22	1659	1449
TSCHE	340	119	3650	1671
RUMAEN			768	678
INDONE			1092	1228
REPKOR	89	81	259	221
TAIWAN			104	165
AUSF	1944*	3237*	19627*	33047*
PV	28	134	914	1484
EU	509	1213	6507	14082
FRANKR	96	213	1334	3029
NIEDL	3	7	908	1567
ITAL	42	159	434	1414
G BRIT	46	103	271	763
PORTUG	17	58	135	455
FINNL	1	4	210	234
OESTER	267	457	2470	4851
BELGI	20	151	520	1068
NORWEG			1087	721
SCHWZ	206	419	3919	5817
TUERK	8	32	1176	2249
POLEN	65	117	429	770
TSCHE	20	48	1083	1446
UNGARN	126	294	356	857
RUMAEN	10	33	119	289
RUSSLD	84	157	118	254
AEGYPT	2	6	96	133
USA	62	126	1907	2194
BRASIL			91	159
CHINA	16	79	18	86
HONGK	28	55	333	1202
AUSTRL	630	370	685	587
NEUSEE	4	15	667	418
6002 43 33				
KETTENGEWIRK SYNTH CHEMIEFAS GEFAERBT				
EINF	2312*	4775*	24215*	47318*
PV			3879	3691
AUS LG	25	25	357	461
EU	1337	2776	9212	19851
FRANKR	206	537	1497	2705
NIEDL	347	495	1586	2458
ITAL	200	605	1982	5747
G BRIT	137	241	791	1986
GRIECH			92	88
SPAN	395	810	2788	5799
OESTER	44	53	260	454
BELGI	4	8	136	477
SCHWZ	2	3	349	1198
TUERK	15	30	232	337
POLEN	46	64	1074	1403
USA	130	646	708	3414
MEXIKO	17	46	64	188
INDONE	226	338	6339	7402
CHINA	64	56	540	951
REPKOR	201	300	2503	5203
JAPAN	18	248	371	3783
TAIWAN	176	302	2298	2966
AUSF	4413*	12720*	49412*	135367*
PV	387	1236	8868	20765
EU	1335	4133	17002	50703
FRANKR	176	611	1498	4895
NIEDL	190	414	2936	5550
ITAL	94	502	1201	6064
G BRIT	78	312	701	3424
DAENM	135	326	1150	2588
GRIECH	48	183	222	655
PORTUG	182	440	2139	6046
SPAN	26	172	979	3069
SCHWED	16	62	426	1636
FINNL	32	51	381	1305
OESTER	268	796	2618	7674
BELGI	90	263	2688	7431

Wichtigste Ursprungs- und Bestimmungs-Laender	SEPTEMBER 2000		JAN./SEP. 2000	
	dt = 100kg	1000 DM	dt = 100kg	1000 DM
NORWEG	68	136	130	322
SCHWZ	102	396	1018	4326
TUERK	66	210	933	2084
LETTLD	22	57	180	413
LITAU	30	77	398	881
POLEN	611	1528	7685	16461
TSCHE	345	890	4680	8314
SLOWAK	13	39	134	432
UNGARN	345	1109	3543	12061
RUMAEN	250	620	2445	5845
BULGAR	129	385	1329	3747
UKRAIN	49	86	611	1611
RUSSLD	16	60	267	827
SLOWEN	13	47	235	1021
KROAT	24	101	260	986
JUGOSL	59	47	284	491
MAZED	42	146	314	609
MAROKK	109	346	1156	2662
TUNES	146	353	1644	4023
MAURIT			133	353
S AFR	58	152	533	1350
USA	217	443	584	1782
KANADA	7	23	67	235
MEXIKO	87	298	736	3090
BRASIL			149	609
URUGU	22	45	174	351
ISRAEL	6	30	101	366
SAUDIA	17	45	123	180
A EMIR	17	86	171	923
SRILAN	2	6	42	119
THAIL	1	3	76	288
VIETN	12	59	96	421
INDONE	3	8	45	461
MALAYS			158	552
CHINA	6	15	447	1627
HONGK	56	271	302	1600
AUSTRL	22	69	138	479
6002 43 35				
KETTENGEWIRK SY CHEMIEFAS BUNTGEWIRKT				
EINF	223*	539*	1921*	4325*
EU	150	421	1375	3169
ITAL	110	250	944	2189
G BRIT	17	85	78	385
OESTER	11	12	292	363
USA			38	144
REPKOR	41	92	203	517
AUSTRL			165	154
AUSF	1120*	3420*	10793*	27495*
PV	48	195	600	1622
EU	641	1927	6697	15170
FRANKR	80	307	1384	2031
NIEDL	38	127	166	475
ITAL	124	361	1108	3373
G BRIT	73	187	482	1330
SPAN	174	733	1291	5061
FINNL	3	16	36	264
BELGI	123	115	2006	1899
TUERK	128	388	983	3078
POLEN	35	148	297	905
TSCHE	118	339	946	2823
UNGARN	1	8	100	585
RUMAEN	10	46	215	582
BULGAR	14	50	161	370
MAROKK	27	60	356	817
TUNES	10	31	134	323
ARGENT	4	12	70	182
HONGK	36	91	190	529
6002 43 39				
KETTENGEWIRK SYNTH CHEMIEFAS BEDRUCKT				
EINF	295*	824*	3085*	7863*
PV			5	17
AUS LG			168	283
EU	214	517	2209	5567
FRANKR	39	57	177	676
NIEDL	16	121	131	510
ITAL	38	121	602	2206
SPAN	2	11	70	204
OESTER	109	161	1187	1813
SCHWZ	2	26	43	305
KROAT			40	58
DV KOR			174	331
REPKOR	46	199	484	1207
AUSF	1239*	5672*	14363*	65142*
PV	161	805	800	3887
EU	583	3129	5377	32112
FRANKR	168	454	1069	3269
NIEDL	17	61	201	676
ITAL	228	1878	2016	18094
G BRIT	45	121	521	1593
IRLAND	5	39	52	357
DAENM	10	47	85	361
GRIECH	14	50	138	537
PORTUG	11	72	334	1374
SPAN	40	280	486	3756
OESTER	38	108	393	1667
NORWEG		1	34	390
SCHWZ	13	49	139	632
TUERK	74	216	948	3018
LITAU	6	22	111	402
POLEN	90	412	1032	4414
TSCHE	53	223	668	2267
UNGARN	27	212	242	2065
RUMAEN	10	40	235	879
BULGAR	29	73	443	1169
UKRAIN	23	190	146	822

Wichtigste Ursprungs- und Bestimmungs-Laender	SEPTEMBER 2000		JAN./SEP. 2000	
	dt = 100kg	1000 DM	dt = 100kg	1000 DM
RUSSLD	19	49	497	904
SLOWEN	9	69	242	2059
KROAT	8	29	100	336
JUGOSL	20	160	113	946
MAZED			87	287
MAROKK	23	41	278	843
TUNES	86	275	299	1008
AEGYPT	4	8	121	176
USA	45	114	678	1679
KANADA	14	35	277	867
ISRAEL			409	920
INDIEN	3	6	47	231
INDONE	1	5	28	207
SINGAP			176	2050
CHINA	19	39	156	452
REPKOR	19	76	289	1014
TAIWAN			114	361
HONGK	26	87	313	1239
AUSTRL	1	6	130	339
6002 43 50				
KETTGEWIRK KSTL CHEMIEFASER F VORHANG				
EINF	58*	121*	73*	189*
PV			2	9
TUERK	50	104	57	133
AUSF	*	1*	26*	384*
PV			24	366
EU		1		3
UKRAIN			11	184
6002 43 91				
KETTENGEWIRKE KSTL CHEMIEFAS ROH/GEBL				
EINF	3*	6*	204*	372*
EU	3	6	168	256
AUSF	193*	321*	3008*	5104*
PV			64	178
EU	131	224	1540	2263
FRANKR	18	51	214	463
ITAL	25	51	259	499
OESTER	53	55	695	591
POLEN	8	16	204	386
BELARS			136	338
RUSSLD	21	35	308	552
HONGK	2	4	106	227
6002 43 93				
KETTENGEWIRK KSTL CHEMIEFAS GEFAERBT				
EINF	537*	1078*	2956*	6424*
PV			1	7
EU	56	106	428	1874
ITAL	26	27	244	863
TUERK	1	2	138	302
POLEN	316	497	1873	2924
USA	75	327	345	1200
JAPAN	78	108	80	135
AUSF	310*	523*	2924*	7605*
PV	20	63	758	2503
EU	228	288	1387	2297
ITAL	2	5	64	239
DAENM	4	19	101	446
OESTER	167	183	943	1036
POLEN	19	64	246	1012
TSCHE	3	10	70	286
UNGARN	4	13	205	851
RUMAEN	3	9	55	261
BULGAR	9	32	111	376
BELARS	1	4	101	289
SLOWEN			33	208
KROAT	10	30	60	263
TUNES	7	19	188	443
6002 43 95				
KETTENGEWIRK KSTL CHEMFAS BUNTGEWIRKT				
EINF	18*	128*	221*	422*
EU			6	21
USA	13	79	21	134
AUSF	683*	1281*	5150*	9596*
PV	14	73	202	644
EU	352	573	2365	3642
FRANKR	18	31	193	343
ITAL	29	48	254	431
G BRIT	64	127	295	562
GRIECH	71	110	170	267
PORTUG	60	111	496	895
OESTER	91	109	675	643
MALTA	33	83	137	339
TUERK	139	218	714	1134
POLEN	13	52	171	411
RUSSLD	41	78	282	544
KANADA	19	40	156	308
SYRIEN			44	123
CHINA			94	279

Wichtigste Ursprungs- und Bestimmungs-Laender	SEPTEMBER 2000		JAN./SEP. 2000	
	dt = 100kg	1000 DM	dt = 100kg	1000 DM
HONGK	1	2	265	683
6002 43 99				
KETTENGEWIRK KSTL CHEMIEFAS BEDRUCKT				
EINF	239*	393*	1457*	2273*
EU	232	335	1322	1751
SPAN	82	75	212	297
OESTER	147	253	1046	1217
SCHWZ	7	58	67	261
TUERK			63	200
AUSF	229*	348*	3337*	7265*
PV	25	59	315	1020
EU	5	12	366	1064
FRANKR	2	3	100	332
NIEDL		1	62	169
ITAL			17	94
TUERK	13	26	253	507
LITAU	15	28	133	265
POLEN	64	31	351	1101
RUMAEN	5	18	210	493
BULGAR	5	19	120	595
LIBAN			411	299
SYRIEN	37	23	356	314
MALAYS	16	37	160	335
6002 49 00				
KETTENGEWIRKE A AND SPINNSTOFFGARNEN				
EINF	63*	79*	14366*	7703*
PV				4
EU	50	39	14269	7333
ITAL	3	13	5426	2882
GRIECH			8564	4109
OESTER	2	9	145	196
AUSF	149*	725*	8162*	12066*
PV	22	117	241	1076
EU	9	65	6436	5249
FRANKR		10	182	541
NIEDL	1	2	462	564
G BRIT		1	1888	1299
IRLAND			368	154
DAENM	1	5	288	214
SCHWED	1	2	596	293
FINNL			2009	1208
OESTER		3	566	652
NORWEG	1	3	38	124
POLEN	11	52	152	707
TSCHE	5	18	246	791
BULGAR	5	21	93	343
MAROKK	11	58	79	378
TUNES	17	83	101	545
USA	17	75	204	1011
MEXIKO	47	161	400	1419
INDONE	10	16	93	182
PHILIP	2	96	5	213
6002 91 00				
GEWIRKE/GESTRICKE A WOLLE/F TIERHAAR				
EINF	286*	1025*	3202*	15379*
PV			4	19
EU	277	993	3086	14840
FRANKR		5	91	354
ITAL	272	967	2826	13688
GRIECH			54	285
SPAN			21	96
OESTER	5	21	71	329
TUERK			24	111
JAPAN			8	168
AUSF	243*	1196*	6046*	25526*
PV	29	136	1882	9272
EU	30	192	398	1966
ITAL	3	61	56	335
GRIECH	14	68	86	449
PORTUG		1	95	439
BELGI	1	4	33	143
LETTLD			21	99
LITAU			44	257
POLEN	98	355	2510	8031
TSCHE	27	169	219	1096
SLOWAK	10	87	510	2732
UNGARN	25	171	437	3276
RUMAEN	35	133	692	2831
BULGAR			100	392
UKRAIN	3	22	109	438
MOLDAU			120	443
RUSSLD		1	53	174
SLOWEN			119	1088
KROAT	3	12	99	866
MAZED	2	6	154	501
MAROKK	4	15	59	319
AEGYPT	3	13	80	338
INDONE			44	197
HONGK		1	27	307
6002 92 10				
GEWIRK/GESTRICK A BAUMWOLLE ROH/GEBL				
EINF	2658*	2736*	19809*	23980*

Wichtigste Ursprungs- und Bestimmungs-Laender	SEPTEMBER 2000		JAN./SEP. 2000	
	dt = 100kg	1000 DM	dt = 100kg	1000 DM
EV			20	12
LV			292	612
PV	56	43	371	330
AUS LG	447	299	1332	840
EU	597	765	3847	5005
NIEDL	76	61	362	320
ITAL	29	42	466	516
GRIECH	479	618	2646	3169
OESTER	10	44	236	585
SCHWZ	167	386	4026	6632
TSCHE	699	777	7265	8648
UNGARN	272	233	1728	1569
PAKIST	320	204	1026	609
INDIEN	483	341	1459	984
AUSF	4195*	5050*	42545*	61470*
EV			67	100
LV			46	42
PV	499	667	2887	4417
EU	1790	2529	24793	32976
FRANKR	18	20	2629	2519
NIEDL	347	445	4635	6070
ITAL	29	33	676	671
DAENM	161	185	3285	3849
GRIECH	139	245	1352	2372
PORTUG	97	207	1945	4031
OESTER	731	1054	9036	11893
BELGI	256	324	1188	1504
SCHWZ	327	540	2635	4270
TUERK	37	170	192	339
POLEN	133	202	756	1382
TSCHE	342	476	4467	6552
UNGARN	711	948	4180	5580
RUMAEN	159	272	1478	2041
RUSSLD	66	92	193	296
SLOWEN	68	125	374	473
KROAT	346	389	2244	3351
B HERZ	21	36	239	393
MAZED	69	109	180	381
TUNES	38	82	307	709
6002 92 30				
GEWIRK/GESTRICK A BAUMWOLLE GEFAERBT				
EINF	1566*	3166*	15957*	36006*
LV			51	121
PV	22	88	86	273
AUS LG			3	5
EU	541	1138	7646	19217
FRANKR	16	55	654	1366
NIEDL	35	57	507	768
ITAL	59	188	782	3516
DAENM	37	40	2871	5973
GRIECH	159	274	1072	1910
PORTUG	90	125	375	932
SPAN	8	19	145	302
OESTER	135	374	1203	4367
SCHWZ	411	986	3091	8083
TUERK	171	417	1297	2367
TSCHE	303	502	3364	5321
UNGARN	124	85	361	552
AUSF	3189*	6339*	30827*	65503*
PV	257	570	2559	7046
EU	696	1749	7484	16872
FRANKR	56	345	1080	3174
NIEDL	50	67	1284	1640
ITAL	10	40	233	544
G BRIT	17	96	212	1018
DAENM		1	210	309
GRIECH	145	417	560	1384
PORTUG	293	694	1998	5714
OESTER	123	79	1802	2743
SCHWZ	28	94	339	1056
TUERK	189	236	552	1018
POLEN	63	177	1130	2666
TSCHE	1149	2082	9419	19458
SLOWAK	101	178	1549	2796
UNGARN	118	344	1470	3793
RUMAEN	183	325	3282	5639
BULGAR	8	22	344	978
UKRAIN	27	81	276	470
SLOWEN	72	116	711	1980
KROAT	75	220	1282	3416
B HERZ	127	183	847	1199
TUNES	46	121	461	1116
BRASIL			127	296
HONGK	40	146	319	1257
6002 92 50				
GEWIRK/GESTRICK BW BUNTGEWIRKT USW				
EINF	70*	200*	807*	2291*
PV			2	17
EU	70	200	698	2071
FRANKR	16	49	330	865
ITAL	47	132	294	1019
SCHWZ			83	130
AUSF	1224*	2247*	10136*	19046*
PV	33	111	249	1001
EU	892	1429	7362	12431
NIEDL	330	537	2357	3840
ITAL	32	48	642	1161
DAENM	244	370	1797	2859
GRIECH	19	37	112	315
SCHWED	25	38	250	391

Wichtigste Ursprungs- und Bestimmungs-Laender	SEPTEMBER 2000		JAN./SEP. 2000	
	dt = 100kg	1000 DM	dt = 100kg	1000 DM
OESTER	167	271	1119	1762
BELGI	56	105	931	1723
NORWEG	40	100	257	462
SCHWZ	54	107	292	602
POLEN	49	100	209	670
TSCHE	41	90	300	778
SLOWAK	34	117	85	351
UNGARN	3	10	70	223
RUMAEN	35	94	987	1915
KROAT			80	303
6002 92 90				
GEWIRK/GESTRICK A BAUMWOLLE BEDRUCKT				
EINF	291*	974*	5165*	15854*
LV			26	50
PV			2	6
EU	204	619	4233	12956
FRANKR	12	57	391	1096
NIEDL	6	28	955	2814
ITAL	22	77	187	822
OESTER	163	453	2596	7935
SCHWZ	53	273	613	2216
TUERK	3	6	152	216
AUSF	991*	2857*	8016*	24182*
LV			324	828
PV	16	96	620	2565
EU	113	239	962	2856
GRIECH			60	196
PORTUG	85	166	413	1263
OESTER	22	52	258	643
TUERK	108	263	1139	3236
POLEN	215	768	1318	4506
TSCHE	231	670	2030	5234
SLOWAK	159	305	707	1400
UNGARN	11	39	129	410
RUMAEN	63	126	348	1131
BULGAR	7	30	164	603
SLOWEN	3	27	113	669
KROAT			351	1096
USA	66	329	366	1793
JAPAN			53	292
HONGK			57	299
6002 93 10				
GEWIRK/GESTRICK SYN CHEMFAS F VORHANG				
EINF	80*	216*	768*	1980*
PV			78	153
AUS LG			1	1
EU	65	176	108	321
NIEDL	60	167	72	188
TUERK	10	27	186	600
TSCHE	5	13	376	843
JAPAN			13	84
AUSF	295*	927*	3084*	8471*
PV	62	137	536	1058
EU	93	341	1217	3688
ITAL	32	119	378	1386
OESTER	40	156	375	1358
SCHWZ	12	51	159	622
POLEN	163	448	878	2205
TSCHE	12	37	235	697
RUSSLD	4	19	41	218
KANADA	3	13	54	188
JAPAN			48	198
6002 93 31				
GEWIRK/GESTRICK SY CHEMIEFAS ROH/GEBL				
EINF	2434*	2831*	15573*	16928*
PV	52	173	686	611
EU	1686	1781	13570	13446
FRANKR	27	101	1097	1239
NIEDL	320	317	4265	4138
ITAL	1036	925	4179	4108
IRLAND			252	92
PORTUG	69	140	69	141
SPAN	2	8	320	339
OESTER	90	164	1742	2182
BELGI	142	126	1633	1118
SCHWZ	35	236	194	1193
POLEN	57	176	724	640
USA	401	346	422	426
MALAYS	203	164	297	237
REPKOR	3	6	95	238
JAPAN	5	44	50	282
TAIWAN	13	25	179	236
AUSF	3131*	3003*	57244*	49731*
PV	8	20	238	648
EU	2842	2186	54941	43413
FRANKR	180	242	12079	8267
NIEDL	524	376	4029	3698
ITAL	2	16	4328	3992
G BRIT	624	331	8418	7743
IRLAND			1318	751
DAENM	211	185	2288	1676
GRIECH	75	143	586	1441
SCHWED		2	2026	1095
FINNL	183	121	1637	946
OESTER	43	66	2321	1487

Wichtigste Ursprungs- und Bestimmungs-Laender	SEPTEMBER 2000		JAN./SEP. 2000	
	dt - 100kg	1000 DM	dt - 100kg	1000 DM
BELGI	997	594	15468	11991
LUXEMB			416	238
SCHWZ	52	183	291	923
TUERK	1	2	54	228
POLEN	28	83	182	544
TSCHE	16	47	179	533
UNGARN	30	81	419	948
KROAT	12	37	183	444
TUNES	22	67	104	392
HONGK			18	123
6002 93 33				
GEWIRK/GESTRICK SY CHEMIEFAS GEFAERBT				
EINF	3840*	8674*	38722*	81266*
LV	1	7	1	7
PV	10	14	38	77
AUS LG			20	22
EU	2433	5548	24258	56182
FRANKR	601	1532	6879	16875
NIEDL	49	87	1719	2080
ITAL	1083	2730	9932	27344
G BRIT	177	358	1729	2752
GRIECH	24	12	193	192
SPAN	124	152	338	739
SCHWED	80	198	325	834
OESTER	139	238	1540	2857
BELGI	146	228	1508	2229
SCHWZ	78	455	537	2992
TUERK	5	17	372	566
POLEN	14	48	205	277
USA	31	140	365	1620
CHINA	11	35	142	363
REPKOR	867	1718	7252	10512
JAPAN	23	132	122	933
TAIWAN	315	448	5088	6935
AUSF	4336*	13335*	56566*	162650*
PV	996	2435	14828	33989
EU	1018	4287	15496	49527
FRANKR	91	470	1810	6024
NIEDL	84	202	1962	6331
ITAL	248	1452	6003	16495
G BRIT	89	443	807	4104
DAENM	38	97	217	571
GRIECH	101	378	610	2347
PORTUG	57	295	964	4237
SPAN	53	377	530	2757
SCHWED	8	40	138	598
FINNL	7	27	132	571
OESTER	68	224	688	2941
BELGI	164	282	1408	2443
ISLAND	23	69	151	508
SCHWZ	33	110	218	1020
TUERK	192	534	1752	5731
ESTLD	3	6	111	437
LETTLD	6	15	205	733
LITAU	22	64	242	584
POLEN	622	1723	6342	19545
TSCHE	220	731	2310	6702
SLOWAK	59	166	267	825
UNGARN	176	629	1316	4329
RUMAEN	333	892	3947	10400
BULGAR	133	287	1959	4949
UKRAIN	82	217	1592	3725
BELARS	5	12	176	368
MOLDAU	1	9	78	280
RUSSLD	128	159	843	1631
SLOWEN	34	140	721	2684
KROAT	62	191	1124	3839
B HERZ	25	43	293	654
JUGOSL	37	108	642	1105
MAZED	118	354	1102	2862
MAROKK	406	895	4119	6747
TUNES	307	749	4578	11341
USA	7	37	1874	1940
ISRAEL	7	46	248	1276
A EMIR			356	1988
INDIEN	4	11	65	211
BANGLA			41	215
SRILAN	96	305	352	1401
VIETN	1	5	129	479
INDONE	4	15	74	357
CHINA	2	11	1831	5413
REPKOR	14	64	299	1400
JAPAN		2	611	1976
TAIWAN	2	11	180	728
HONGK	15	88	472	2310
AUSTRL	1	2	78	363
NEUSEE		2	104	498
6002 93 35				
GEWIRK USW SY CHEMFAS BUNTGEWIRKT USW				
EINF	328*	1057*	3809*	11484*
EU	301	889	3193	9919
FRANKR	8	26	203	728
ITAL	206	651	2802	8667
OESTER	71	176	123	331
REPKOR	22	133	432	1204
AUSF	1926*	4460*	19101*	47808*
PV	381	924	5578	15243
EU	278	770	5566	13084
FRANKR	47	150	388	1325
NIEDL	54	124	296	752
ITAL	10	27	201	800
G BRIT	1	4	378	913
DAENM	2	11	2358	3475
GRIECH	8	31	78	294
PORTUG	2	16	179	612
SPAN	28	118	395	1661
SCHWED	2	8	128	523
FINNL	7	33	103	396
OESTER	46	136	365	1224
BELGI	71	112	681	1044
SCHWZ	17	45	135	463
TUERK	16	60	302	993
LETTLD	13	62	99	378
LITAU			88	292
POLEN	416	623	2438	5537
TSCHE	48	180	452	1926
SLOWAK	283	776	2088	6772
UNGARN	138	269	1524	3046
RUMAEN	198	364	1636	3358
BULGAR	35	65	499	1309
ALBAN			291	927
UKRAIN	44	83	478	1107
BELARS	17	27	177	368
MOLDAU			81	203
RUSSLD	8	27	185	558
SLOWEN	6	37	166	613
KROAT	49	141	222	763
JUGOSL	4	7	215	390
MAZED	20	68	345	1118
MAROKK	162	374	824	1726
TUNES	116	271	678	1614
USA	14	79	70	303
KANADA		1	98	341
JAPAN			109	529
6002 93 39				
GEWIRK/GESTRICK SY CHEMIEFAS BEDRUCKT				
EINF	1278*	3339*	9253*	23093*
PV			13	74
EU	404	1262	4719	13482
FRANKR	24	141	331	1311
NIEDL	153	235	1089	1734
ITAL	154	528	1644	6693
G BRIT		1	1338	2771
OESTER	52	276	104	465
BELGI	17	67	184	394
SCHWZ	17	68	132	492
USA	9	35	55	238
REPKOR	834	1945	3738	7832
TAIWAN	13	25	540	804
AUSF	1397*	4419*	10428*	33475*
PV	591	1500	3978	11403
EU	476	1815	3392	11742
FRANKR	98	361	918	2888
NIEDL	35	111	349	1159
ITAL	139	586	774	3281
G BRIT	10	41	150	580
DAENM	37	136	174	589
GRIECH	9	40	79	365
PORTUG	59	276	109	559
SPAN	24	93	99	405
OESTER	17	61	78	215
BELGI	14	44	576	1457
LETTLD	20	105	90	399
POLEN	478	972	3007	6770
TSCHE	51	167	324	1205
SLOWAK	26	144	151	683
UNGARN	16	46	97	406
RUMAEN	71	260	677	2636
BULGAR	31	175	229	905
UKRAIN	23	78	200	779
BELARS			31	183
RUSSLD	3	11	120	422
SLOWEN	4	18	53	209
KROAT	1	3	106	549
MAZED	3	12	96	398
MAROKK	71	223	597	1681
TUNES	72	192	633	1996
USA	5	24	129	646
6002 93 91				
GEWIRKE USW KSTL CHEMFASER F VORHANG				
EINF	8*	46*	45*	188*
EU	1	8	7	43
AUSF	73*	30*	227*	203*
PV			3	12
EU	71	23	195	102
6002 93 99				
GEWIRK/GESTRICK A AND KSTL CHEMIEFAS				
EINF	525*	1512*	9611*	24260*
PV			9	51
AUS LG				1
EU	409	1037	8931	21615
FRANKR	37	176	3525	7539
NIEDL	39	75	117	217
ITAL	272	523	4128	9062
G BRIT			17	102
OESTER	54	250	1068	4503
SCHWZ	21	131	113	615
USA	18	145	134	905
REPKOR	56	165	319	832
AUSF	1280*	3592*	14160*	41317*
PV	216	790	2977	10675
EU	183	632	3694	8779
FRANKR	3	13	569	1117
ITAL	17	160	266	689
G BRIT	26	118	150	547
DAENM	3	14	158	595
GRIECH	2	5	175	640
PORTUG	10	53	150	570
SCHWED	21	81	245	925
OESTER	76	148	1593	2760
SCHWZ	2	6	238	729
POLEN	98	395	1492	5775
TSCHE	20	74	607	2137
SLOWAK	11	63	82	404
UNGARN	110	325	873	2619
RUMAEN	90	263	951	3107
BULGAR	60	203	911	3002
UKRAIN	16	25	269	764
BELARS			141	483
RUSSLD	103	245	420	972
SLOWEN			224	962
KROAT	50	73	235	885
MAZED	9	14	201	607
MAROKK	101	350	1358	2935
TUNES	193	395	1057	3374
USA	13	55	68	330
MEXIKO	28	97	47	129
SINGAP	3	10	80	252
JAPAN			129	694
HONGK	11	188	131	757
6002 99 00				
AND GEWIRKE USW A AND SPINNSTOFFGARN				
EINF	197*	464*	2331*	5255*
EV			14	27
AUS LG		3	19	73
EU	107	358	961	3045
FRANKR	20	46	276	898
ITAL	64	254	343	1479
G BRIT	2	6	32	176
OESTER	12	35	208	329
TUERK			71	523
TSCHE	80	60	1083	834
USA			45	192
REPKOR			60	205
AUSF	298*	792*	3439*	9961*
PV	16	65	519	2112
EU	45	134	418	1529
NIEDL	17	49	69	211
ITAL	2	2	103	593
DAENM	1	5	54	201
POLEN	12	41	192	981
TSCHE	148	210	1649	2230
RUMAEN	8	20	136	518
BULGAR			128	518
UKRAIN			73	255
BELARS	4	12	29	96
SLOWEN	9	33	41	184
USA	44	253	191	1447
CHINA			56	222

KAPITEL 61

BEKLEIDUNG UND BEKLEIDUNGSZUBEHOER, AUS GEWIRKEN ODER GESTRICKEN

6101 10 10

MANTEL USW GEWIRK MANN WOLL/TIERH

	STUECK		STUECK	
EINF	3425*	331*	5158*	622*
GEW DT	27		38	
PV	253	21	398	33
EU	502	90	2052	279
ITAL	573	84	1711	212
SCHWZ			37	81
TUERK	2562	219	2562	219
AUSF	2728*	264*	5148*	520*
GEW DT	33		52	
EU	2169	154	4115	290
SCHWZ	284	26	685	125

6101 10 90

ANORAK USW GEWIRK MANN WOLL/TIERH

	STUECK		STUECK	
EINF	1907*	128*	17867*	978*
GEW DT	11		96	
PV			847	53
EU	650	56	2789	316
G BRIT			1194	145
UNGARN	439	24	9666	474
AUSF	1097*	42*	5984*	257*
GEW DT	4		25	
EU	187	7	1578	70
UNGARN			2804	127

Wichtigste Ursprungs- und Bestimmungs-Laender	SEPTEMBER 2000		JAN./SEP. 2000	
	dt - 100kg	1000 DM	dt - 100kg	1000 DM
6101 20 10				
MANTEL USW GEWIRK USW MANN BMWOLLE				
	STUECK		STUECK	
EINF	1163*	57*	20389*	547*
GEW DT	10		91	
AUS LG			3920	158
EU	314	9	847	38
TUERK	364	15	13520	206
AUSF	71*	1*	933*	58*
GEW DT			7	
EU	71	1	515	16
6101 20 90				
ANORAK USW GEWIRK USW MANN BMWOLLE				
	STUECK		STUECK	
EINF	13298*	310*	60053*	2150*
GEW DT	57		359	
PV			3139	80
AUS LG			560	5
EU	2111	93	16372	1016
NIEDL			3652	202
PORTUG			5208	355
TUERK	3701	71	17050	485
AUSF	2314*	63*	14502*	541*
GEW DT	9		88	
EU	1622	54	9313	344
ITAL			1545	112
6101 30 10				
MANTEL USW GEWIRK USW MANN CHEMFAS				
	STUECK		STUECK	
EINF	6404*	246*	32057*	1504*
GEW DT	41		226	
PV	626	84	3376	493
EU	54	20	3444	211
POLEN	850	99	3960	542
CHINA	1982	37	14406	468
AUSF	1104*	89*	3613*	356*
GEW DT	7		29	
PV			598	91
EU	788	57	1556	98
6101 30 90				
ANORAK USW GEWIRK USW MANN CHEMFAS				
	STUECK		STUECK	
EINF	90952*	3100*	675341*	18887*
GEW DT	574		4587	
PV	1321	184	10928	543
AUS LG	2349	78	11839	370
EU	15410	770	93313	6247
FRANKR	209	15	3023	269
NIEDL	3212	88	12116	433
ITAL	690	56	20314	1590
G BRIT	1867	69	22785	1237
DAENM	2830	46	6305	226
PORTUG	1097	56	7681	311
OESTER	2780	264	9710	1016
BELGI	2295	129	8845	589
TUERK	926	18	30349	754
POLEN	8017	285	21571	636
TSCHE	1892	83	7593	277
BULGAR			1819	94
INDIEN	7410	93	12880	227
BANGLA	3090	48	14109	222
LAOS			2475	143
INDONE	17623	601	34730	1142
PHILIP			8689	189
CHINA	13176	371	280890	3320
REPKOR	391	19	38306	781
TAIWAN	14525	545	90836	3458
HONGK	1134	75	11462	502
AUSF	19409*	1011*	132020*	5452*
GEW DT	158		1080	
EU	15770	814	111826	4968
FRANKR	2467	118	10668	481
NIEDL	4394	245	30147	1354
G BRIT	5261	222	31525	1005
SPAN	1520	84	3454	172
OESTER	990	58	22569	1338
BELGI	306	19	7687	302
SCHWZ	1000	72	7106	524
JAPAN	85	5	1939	192

Wichtigste Ursprungs- und Bestimmungs-Laender	SEPTEMBER 2000		JAN./SEP. 2000	
	dt - 100kg	1000 DM	dt - 100kg	1000 DM
6101 90 10				
MANTEL USW GEWIRK MANN AND SPSTOFF				
	STUECK		STUECK	
EINF	571*	15*	1710*	69*
GEW DT	3		11	
EU	526	13	1583	63
AUSF	*	*	73*	23*
GEW DT			1	
EU			30	13
6101 90 90				
ANORAK USW GEWIRK MANN AND SPSTOFF				
	STUECK		STUECK	
EINF	518*	50*	1850*	144*
GEW DT	4		12	
EU	415	47	597	74
AUSF	539*	30*	2019*	113*
GEW DT	3		10	
EU	50	4	968	47
6102 10 10				
MANTEL USW GEWIRK FRAU WOLLE/TIERH				
	STUECK		STUECK	
EINF	22041*	1326*	91143*	5610*
GEW DT	220		746	
PV	8928	332	22166	1048
AUS LG	280	10	1169	57
EU	3951	541	20157	2083
FRANKR	81	27	1136	298
NIEDL	405	85	1552	247
ITAL	2934	278	14939	1256
OESTER	341	80	513	98
TUERK	161	4	4618	222
POLEN	677	38	7714	505
SLOWAK	15	1	4116	220
UNGARN	1146	95	3337	245
RUMAEN	5518	244	12650	586
MOLDAU	3252	98	3772	113
RUSSLD			1821	106
KROAT			941	113
CHINA	958	53	15371	603
HONGK	48	5	5015	288
AUSF	8815*	1472*	28656*	4772*
GEW DT	72		228	
EU	6085	878	18917	3105
FRANKR	692	106	2685	441
NIEDL	1406	197	4118	562
G BRIT	938	140	3414	497
OESTER	897	120	2749	439
BELGI	571	82	1455	282
SCHWZ	558	116	1910	399
USA	170	91	850	294
JAPAN	493	83	793	197
6102 10 90				
ANORAK USW GEWIRK FRAU WOLLE/TIERH				
	STUECK		STUECK	
EINF	19976*	967*	48664*	2730*
GEW DT	127		322	
PV	4870	238	12883	716
AUS LG	757	85	973	107
EU	950	136	6109	611
ITAL	898	120	1874	250
G BRIT			2205	152
TUERK	3365	148	5363	228
POLEN	1127	111	6885	459
RUMAEN	1648	155	4784	334
RUSSLD	2977	93	5189	179
MYAN	4168	100	4318	111
VIETN			3589	154
AUSF	6580*	572*	15889*	1864*
GEW DT	37		89	
EU	2553	255	9204	1098
FRANKR	1248	80	2902	248
OESTER	224	32	2132	233
TUERK	1380	99	1867	145
POLEN	2053	129	2082	132
6102 20 10				
MANTEL USW GEWIRK USW FRAU BMWOLLE				
	STUECK		STUECK	
EINF	2490*	138*	52481*	1273*
GEW DT	17		230	
PV			310	3
AUS LG			74	8
EU	709	63	3872	342
TUERK	540	22	23099	521

Wichtigste Ursprungs- und Bestimmungs-Laender	SEPTEMBER 2000		JAN./SEP. 2000	
	dt - 100kg	1000 DM	dt - 100kg	1000 DM
CHINA	506	18	21840	236
AUSF	882*	73*	3046*	327*
GEW DT	4		14	
EU	852	69	2832	298
6102 20 90				
ANORAK USW GEWIRK USW FRAU BMWOLLE				
	STUECK		STUECK	
EINF	40420*	793*	397602*	8345*
GEW DT	186		1986	
PV			5455	143
AUS LG	3976	72	11344	200
EU	1558	67	84256	2618
FRANKR	97	6	10459	235
ITAL	64	10	16242	622
DAENM	171	15	9556	447
GRIECH	740	21	19578	375
PORTUG	230	6	13596	351
OESTER			13259	532
TUERK	14280	201	146594	2367
UNGARN	3131	87	24887	674
UKRAIN			2925	75
BANGLA	4072	96	28968	393
THAIL	357	6	25035	455
KAMBOD			13345	150
INDONE	2558	79	13731	321
REPKOR	4918	100	9222	178
TAIWAN	420	13	6092	135
AUSF	6258*	179*	93625*	2851*
GEW DT	27		403	
EU	5114	118	74105	2040
FRANKR	191	7	8242	304
ITAL	53	2	10048	265
GRIECH			1331	85
OESTER	742	23	32953	695
6102 30 10				
MANTEL USW GEWIRK USW FRAU CHEMFAS				
	STUECK		STUECK	
EINF	154904*	5493*	559843*	20614*
GEW DT	1056		4080	
PV	10110	627	69010	3030
AUS LG	14105	479	26858	1081
EU	15432	608	53958	2147
FRANKR	418	18	3937	152
ITAL	10061	400	31085	1290
G BRIT	24	2	5316	244
OESTER	2904	102	6495	226
TUERK	6728	149	57282	1097
POLEN	732	47	21282	734
UNGARN	749	26	18026	276
RUMAEN	7321	312	44175	2241
BULGAR	2116	88	4651	127
UKRAIN	938	20	13968	393
BELARS	3778	207	14866	654
RUSSLD	704	44	10314	439
KROAT	1321	158	2400	289
MAZED	217	19	14205	598
TUNES	9397	116	11406	132
MAURIT	2294	87	2294	87
BANGLA	3600	49	22397	194
MYAN	937	50	5208	196
THAIL	4179	105	7584	177
VIETN	1573	86	6695	476
KAMBOD	3520	92	3520	92
INDONE	8231	454	13379	744
CHINA	52845	2074	200762	5823
REPKOR	4756	77	40904	733
TAIWAN	2590	81	22631	588
HONGK	10681	340	40385	1343
MACAU	1483	54	7825	276
AUSF	35732*	3767*	104232*	9233*
GEW DT	347		911	
EU	31088	3216	85196	7310
FRANKR	4823	474	9752	877
NIEDL	6462	709	29550	2394
ITAL	301	40	1405	197
G BRIT	3559	434	11838	1101
IRLAND	1821	220	2475	346
DAENM	887	111	1238	187
SCHWED	1010	129	1574	186
FINNL	590	75	682	88
OESTER	5271	609	17588	1105
BELGI	2472	273	4763	494
NORWEG	586	75	2294	271
SCHWZ	2104	240	10709	1021
RUSSLD	685	84	1431	177
6102 30 90				
ANORAK USW GEWIRK USW FRAU CHEMFAS				
	STUECK		STUECK	
EINF	453190*	10550*	1689351*	46997*
GEW DT	2657		10432	
PV	35645	1355	147875	7050
AUS LG	51596	1237	100268	2725
EU	38681	1479	199815	9165
FRANKR	630	28	7292	268
NIEDL	10398	239	23517	566

Wichtigste Ursprungs- und Bestimmungs-Laender	SEPTEMBER 2000		JAN./SEP. 2000	
	dt = 100kg	1000 DM	dt = 100kg	1000 DM
ITAL	4660	211	35280	1160
G BRIT	410	25	31735	1632
DAENM	9597	361	60705	4003
PORTUG	12567	584	32107	1258
TUERK	25253	524	154144	3495
LITAU			5470	151
POLEN	9931	340	49313	1912
TSCHE	4046	241	11436	610
UNGARN	14014	417	48395	1776
RUMAEN	2604	253	29282	2335
BULGAR	7291	287	16791	553
UKRAIN	4034	103	8237	197
BELARS	1707	80	4356	227
RUSSLD	3650	81	20863	773
MAROKK			13015	283
TUNES	58	2	15053	463
USA	285	30	3071	205
INDIEN	15784	219	19503	317
BANGLA	37371	715	152181	2352
MALDIV			26426	576
SRILAN	132	9	20893	275
MYAN	9260	298	34724	874
THAIL	1138	15	17698	245
VIETN	50590	1359	95252	3177
KAMBOD	7928	168	35368	582
INDONE	41506	787	162780	3563
MALAYS	1051	19	42564	717
SINGAP	36	1	3980	78
PHILIP	73731	522	101923	891
CHINA	51973	1105	165213	4971
REPKOR	12234	414	35824	1026
TAIWAN	28905	676	141269	3422
HONGK	6936	292	28559	1026
AUSF	46587*	3269*	284959*	13628*
GEW DT	301		1778	
PV			589	27
EU	28064	1927	228785	9949
FRANKR	4231	203	51493	1556
NIEDL	3655	247	27663	1391
ITAL	1577	134	6276	524
G BRIT	8651	351	67176	2310
DAENM	593	67	2150	211
SPAN	2532	133	8782	449
OESTER	3577	339	47543	2083
BELGI	1520	320	9388	874
NORWEG	1224	94	3065	225
SCHWZ	6421	576	21527	1747
TUERK	4409	271	6521	376
RUSSLD	1089	86	4131	284

6102 90 10

MANTEL USW GEWIRK FRAU AND SPSTOFF

	STUECK		STUECK	
EINF	1828*	92*	42203*	824*
GEW DT	16		128	
EU	57	15	971	76
CHINA	1716	73	38040	620
AUSF	306*	65*	1424*	236*
GEW DT	2		8	
EU	189	47	1197	201

6102 90 90

ANORAK USW GEWIRK FRAU AND SPSTOFF

	STUECK		STUECK	
EINF	633*	29*	4212*	273*
GEW DT	6		27	
PV	605	23	885	36
AUS LG			612	13
EU	28	6	1278	190
AUSF	*	*	314*	26*
GEW DT			3	
EU			302	20

6103 11 00

ANZUG GEWIRK USW MANN WOLLE/TIERH

	STUECK		STUECK	
EINF	1082*	419*	6071*	1893*
GEW DT	13		66	
EU	326	186	3178	1272
ITAL	279	123	2861	1118
SCHWZ	507	252	1633	495
AUSF	84*	27*	1093*	280*
GEW DT			9	
EU	5	2	245	59

6103 12 00

ANZUG GEWIRK USW MANN SY CHEMFASER

	STUECK		STUECK	
EINF	1602*	85*	18948*	954*
GEW DT	17		164	
EU	303	47	5214	574
ITAL	8	1	1873	437
AUSF	46*	4*	3234*	321*
GEW DT			24	
EU			515	52

6103 19 00

ANZUG GEWIRK USW MANN AND SPINNST

	STUECK		STUECK	
EINF	33*	7*	5848*	198*
GEW DT			30	
EU	33	7	767	80
AUSF	246*	50*	2425*	310*
GEW DT	3		19	
EU			34	7
SCHWZ	180	23	1408	185

6103 21 00

KOMBINATION GEWIRK MANN WOLL/TIERH

	STUECK		STUECK	
EINF	*	*	377*	27*
GEW DT			5	
EU			8	15
AUSF	*	*	*	*

6103 22 00

KOMBINATION GEWIRK MANN BAUMWOLLE

	STUECK		STUECK	
EINF	18151*	286*	252263*	2049*
GEW DT	52		793	
AUS LG			6403	67
EU	519	38	21847	345
DAENM			10689	122
TUERK	11178	159	62241	516
BRASIL	3672	47	62015	393
PAKIST			38955	287
CHINA			31779	278
AUSF	355*	20*	6123*	382*
GEW DT	2		34	
EU	100	7	1745	63
LIBYEN			1772	196

6103 23 00

KOMBINATION GEWIRK MANN SY CHEMFAS

	STUECK		STUECK	
EINF	3328*	36*	85699*	912*
GEW DT	11		299	
EU			10182	430
BELGI			9174	404
TUERK	120	2	9998	206
AUSF	393*	31*	5207*	177*
GEW DT	2		42	
EU	16	3	4453	108
OESTER	16	3	4005	103

6103 29 00

KOMBINATION GEWIRK MANN AND SPST

	STUECK		STUECK	
EINF	15*	1*	867*	25*
GEW DT			5	
AUSF	8*	1*	453*	44*
GEW DT			3	
EU			137	14

6103 31 00

JACKE GEWIRK USW MANN WOLLE/TIERH

	STUECK		STUECK	
EINF	4698*	583*	29184*	2869*
GEW DT	33		174	
PV	557	32	1637	99
EU	2374	460	18062	2324
ITAL	722	110	9545	954
G BRIT	642	201	1855	680
OESTER	1093	146	5992	699
MARINO			1300	82
S AFR			3282	115
AUSF	1077*	125*	5172*	564*
GEW DT	6		28	
EU	329	32	3058	259

6103 32 00

JACKE GEWIRKE USW MANN BAUMWOLLE

	STUECK		STUECK	
EINF	17330*	527*	99812*	2900*
GEW DT	99		528	
PV			1620	67
AUS LG	105	3	105	3
EU	741	50	26675	1120
ITAL	64	7	6367	321
DAENM	107	8	1945	190
OESTER			5002	183
BELGI	6	1	544	80
TUERK	4154	122	40877	831
TUNES			2012	81
CHINA	9926	196	16392	358
AUSF	1898*	57*	16339*	502*
GEW DT	9		67	
EU	1331	26	11905	293

6103 33 00

JACKE GEWIRK USW MANN SYNT CHEMFAS

	STUECK		STUECK	
EINF	47163*	1367*	322351*	10397*
GEW DT	270		1812	
PV			7578	626
AUS LG	236	48	2210	187
EU	20384	689	154060	5617
FRANKR	232	9	12874	147
NIEDL	6068	208	12852	432
ITAL	6019	292	77546	3006
G BRIT	7269	114	9862	192
PORTUG			5484	402
SCHWED			3449	186
FINNL			24894	962
TUERK	6905	181	72526	1810
POLEN	2312	16	26421	621
UNGARN	452	5	6582	306
RUMAEN	6765	157	10617	234
BULGAR	630	29	9187	497
CHINA	1197	74	10356	470
HONGK	4068	79	8075	120
AUSF	11469*	564*	39464*	2296*
GEW DT	41		217	
EU	9139	479	30830	1512
G BRIT	7301	379	7943	416
OESTER	946	33	14587	653
JAPAN	724	83	1780	127

6103 39 00

JACKE GEWIRK USW MANN AND SPINNST

	STUECK		STUECK	
EINF	6033*	147*	18964*	655*
GEW DT	37		115	
PV			497	38
EU	21	11	884	194
TUERK	88	1	9362	197
BANGLA	4254	75	4254	75
AUSF	245*	23*	1899*	247*
GEW DT	1		8	
EU	63	2	603	98

6103 41 10

LANGE HOSE GEWIRK MANN WOLLE/TIERH

	STUECK		STUECK	
EINF	7379*	990*	74962*	6957*
GEW DT	26		319	
EU	7282	988	54551	6328
NIEDL	7024	945	50043	5959
G BRIT	108	13	1187	198
RUMAEN			18769	574
AUSF	1269*	127*	5565*	458*
GEW DT	4		15	
EU	293	40	373	53
KASACH	697	67	3823	298

6103 41 90

AND HOSE GEWIRK MANN WOLLE/F TIERH

	STUECK		STUECK	
EINF	386*	14*	3869*	99*
GEW DT	2		17	
EU	30	3	980	31
AUSF	*	*	223*	3*
GEW DT			1	
EU			223	3

Wichtigste Ursprungs- und Bestimmungs-Laender	SEPTEMBER 2000		JAN./SEP. 2000	
	dt = 100kg	1000 DM	dt = 100kg	1000 DM
6103 42 10				
LANGE HOSE GEWIRK USW MANN BMWOLLE				
	STUECK		STUECK	
EINF	342187*	3120*	2566591*	27471*
GEW DT	1207		8975	
PV			5599	142
AUS LG	162	1	65804	449
EU	60646	1188	730822	14233
FRANKR	325	9	25976	236
NIEDL	10633	289	104114	2699
ITAL	10062	224	131782	4198
G BRIT	744	54	29489	823
DAENM	7553	83	134263	1261
GRIECH			34218	409
PORTUG	13037	219	124383	2188
OESTER	1729	49	30490	268
BELGI	12945	214	99855	1925
TUERK	58850	616	555646	5021
LETTLD			25471	392
UNGARN	137	4	14649	173
USA	1359	38	19603	617
SYRIEN	26550	111	39725	175
PAKIST	68647	303	675828	2937
INDIEN	18410	91	140501	644
MYAN			14564	178
MALAYS	74040	519	85746	638
CHINA	24362	158	113959	1046
AUSF	21181*	320*	156317*	2378*
GEW DT	76		583	
EU	9163	170	104467	1477
FRANKR	44	1	16420	194
G BRIT	3005	90	3402	114
OESTER	4270	48	54284	558
SCHWZ	8968	87	23148	362
6103 42 90				
AND HOSE GEWIRK USW MANN BAUMWOLLE				
	STUECK		STUECK	
EINF	247291*	986*	4769737*	23333*
GEW DT	467		9280	
PV			1197	18
AUS LG			74340	343
EU	18657	331	661601	9299
NIEDL	4283	71	210546	2580
ITAL	415	30	214079	3942
DAENM	1858	25	19801	242
PORTUG	10731	178	91026	1061
OESTER	85	9	14480	232
BELGI			79565	743
TUERK	110557	245	1298130	4671
LITAU			37556	225
RUMAEN	8116	127	26650	232
A EMIR			40602	162
PAKIST	14353	83	578862	1661
INDIEN	36820	73	1508321	4494
BANGLA	6228	29	179682	560
INDONE	56	1	55355	226
MALAYS			11656	80
CHINA	2944	28	68974	472
HONGK			55833	203
AUSF	8500*	125*	172283*	1868*
GEW DT	13		371	
PV			3419	8
EU	6002	98	123730	1407
NIEDL	2903	37	33191	408
OESTER	1226	31	50767	440
BELGI	725	11	11425	214
6103 43 10				
LANGE HOSE GEWIRK MANN SY CHEMFAS				
	STUECK		STUECK	
EINF	369253*	4900*	1776193*	23301*
GEW DT	1549		6912	
PV	16378	366	123525	2753
AUS LG	118340	1030	144883	1212
EU	81266	1803	596789	12517
FRANKR	632	16	22081	372
NIEDL	519	22	191860	3643
ITAL	27451	444	200323	3959
G BRIT	6688	135	20486	456
DAENM	5575	105	56382	1222
PORTUG	18722	355	37888	756
SPAN	195	9	9782	209
FINNL			10174	399
OESTER	6187	405	16291	1044
BELGI	12739	275	24506	369
TUERK	17541	291	109678	1305
POLEN	25009	590	121870	2191
TSCHE	2814	90	12191	237
UNGARN	1837	61	28592	941
RUSSLD			11492	173
PAKIST	7896	76	217851	881
BANGLA	47460	317	57866	428
SINGAP			8228	141
PHILIP	2500	24	17020	189
CHINA	174186	1521	341627	2484
HONGK			6191	199
AUSF	14438*	393*	106479*	2862*
GEW DT	56		370	
PV			2284	35
EU	9405	235	61966	1736
OESTER	1964	57	29020	587
SCHWZ	1972	82	13877	445
6103 43 90				
AND HOSE GEWIRK MANN SYNT CHEMFAS				
	STUECK		STUECK	
EINF	56845*	623*	882299*	10375*
GEW DT	149		2341	
PV	951	24	26476	587
AUS LG			6611	29
EU	14224	221	339039	6267
NIEDL	617	9	100844	1384
ITAL	1296	25	95943	1976
PORTUG	10712	146	63209	1261
OESTER	636	26	27740	1085
TUERK	1949	23	113276	880
BULGAR	15	1	6847	260
USA	400	16	14723	288
PAKIST	150	1	61378	258
THAIL	1300	14	8004	134
CHINA	13165	203	120786	891
AUSF	15105*	272*	125623*	2965*
GEW DT	34		281	
PV			783	9
EU	11473	170	80445	1671
FRANKR	7866	80	26659	371
OESTER	1507	38	27168	748
SCHWZ	2360	64	22187	675
TSCHE	560	14	13120	317
6103 49 10				
LANGE HOSE GEWIRK MANN AND SPSTOFF				
	STUECK		STUECK	
EINF	1540*	34*	15429*	418*
GEW DT	7		91	
EU	313	9	2434	129
RUMAEN			2913	76
AUSF	750*	20*	2097*	69*
GEW DT	1		2	
EU			425	20
6103 49 91				
AND HOSE GEWIRK MANN KSTL CHEMFAS				
	STUECK		STUECK	
EINF	1036*	29*	50633*	393*
GEW DT	4		137	
EU	1036	29	9533	101
TUERK			18971	161
AUSF	*	*	1029*	35*
GEW DT			1	
EU			932	24
6103 49 99				
AND HOSE GEWIRK MANN AND SPINNST				
	STUECK		STUECK	
EINF	645*	23*	2777*	106*
GEW DT	5		22	
EU			1272	48
AUSF	354*	5*	11744*	142*
GEW DT			38	
EU			3022	54
6104 11 00				
KOSTUEM GEWIRK USW FRAU WOLL/TIERH				
	STUECK		STUECK	
EINF	1570*	213*	5303*	850*
GEW DT	14		46	
PV	358	36	1132	115
EU	152	74	1048	403
ITAL	152	74	886	360
CHINA			1438	131
AUSF	1507*	148*	2693*	534*
GEW DT	5		9	
EU	1282	92	1681	231
6104 12 00				
KOSTUEM GEWIRK USW FRAU BAUMWOLLE				
	STUECK		STUECK	
EINF	10799*	259*	58205*	1295*
GEW DT	46		219	
EU	9215	157	37562	836
ITAL	9112	142	36026	731
TUERK	120	3	11591	180
TSCHE	300	24	1300	99
AUSF	27*	1*	1743*	139*
GEW DT			2	
EU			660	70
6104 13 00				
KOSTUEM GEWIRK USW FRAU SY CHEMFAS				
	STUECK		STUECK	
EINF	4958*	177*	65923*	2263*
GEW DT	35		395	
PV	1887	56	15107	409
AUS LG			361	14
EU	36	1	12671	666
FRANKR			2972	131
TUERK			10559	283
POLEN	1116	30	19567	488
CHINA	642	17	6851	295
AUSF	2028*	102*	5300*	515*
GEW DT	8		35	
EU	1771	78	5074	289
6104 19 00				
KOSTUEM GEWIRK USW FRAUEN AND SPST				
	STUECK		STUECK	
EINF	88*	11*	4130*	336*
GEW DT	1		23	
PV			56	9
EU	85	10	613	86
CHINA			2335	186
AUSF	37*	7*	1202*	193*
GEW DT			2	
EU	4	1	484	104
6104 21 00				
KOMBINATION GEWIRK FRAU WOLL/TIERH				
	STUECK		STUECK	
EINF	31905*	1827*	57698*	4544*
GEW DT	325		453	
PV	527	31	1340	102
AUS LG	273	14	1525	107
EU	4250	368	22809	2525
FRANKR	117	27	1434	375
ITAL	4137	340	20661	2027
LITAU			997	93
POLEN	134	16	1323	109
CHINA	26726	1385	27862	1480
AUSF	5768*	1380*	16071*	3284*
GEW DT	53		116	
EU	5613	1193	11968	2382
NIEDL	1503	337	2996	619
ITAL	168	89	233	112
G BRIT	787	157	2312	508
OESTER	1426	271	2877	492
BELGI	762	165	1628	333
SCHWZ	652	71	2290	420
USA			256	100
6104 22 00				
KOMBINATION GEWIRK FRAU BAUMWOLLE				
	STUECK		STUECK	
EINF	301826*	4994*	1338092*	19276*
GEW DT	1928		5668	
PV	4249	193	16059	630
AUS LG	140166	1642	221905	2881
EU	20322	424	91395	1833
DAENM			12663	99
GRIECH	15792	350	47670	861
PORTUG	4250	56	13455	258
TUERK	142796	2029	574949	7687
POLEN	13255	341	34891	574
TSCHE	35382	664	175435	3015
UNGARN	7051	160	18234	616
KROAT	6760	223	16789	512
MAZED	2794	57	11811	229
INDIEN	3547	37	50967	497
BANGLA			40744	281
INDONE			8854	127
CHINA	66242	959	192998	2525

Wichtigste Ursprungs- und Bestimmungs-Laender	SEPTEMBER 2000		JAN./SEP. 2000	
	dt = 100kg	1000 DM	dt = 100kg	1000 DM
HONGK	233	5	11230	213
AUSF	8702*	455*	140441*	4674*
GEW DT	40		739	
PV			5813	159
EU	6337	310	117580	3596
FRANKR	731	28	10462	293
NIEDL	1203	53	11779	549
ITAL	184	20	15127	332
G BRIT	977	29	12118	301
SPAN	346	14	10940	281
OESTER	2007	112	37991	1246
BELGI	470	25	11260	326
SCHWZ	1862	114	8905	606
6104 23 00				
KOMBINATION GEWIRK FRAU SY CHEMFAS				
	STUECK		STUECK	
EINF	251734*	5903*	1115869*	22701*
GEW DT	1503		5563	
PV	9722	330	88041	2560
AUS LG	13871	276	99247	1401
EU	31047	700	124065	4768
FRANKR	25462	440	48353	1459
ITAL	3294	190	37453	2118
GRIECH	258	10	23328	765
TUERK	19389	424	207380	2752
POLEN	11715	145	145227	1955
UNGARN	4025	158	19577	815
RUMAEN	948	20	16463	471
BULGAR	2029	51	9726	267
UKRAIN	2260	56	17545	364
MAROKK	4631	148	22651	608
TUNES	15480	298	44165	1052
BANGLA			30858	284
SRILAN			19753	400
INDONE	1962	16	34319	385
MALAYS	14551	169	65050	804
PHILIP	319	3	20340	158
CHINA	122507	3191	220659	5475
TAIWAN	6472	168	16960	393
MACAU	223	10	5840	120
AUSF	15394*	1249*	110745*	8095*
GEW DT	103		622	
PV			3196	77
EU	10657	774	72883	4589
FRANKR	2398	153	7938	456
NIEDL	2304	135	15958	954
G BRIT	519	35	3595	190
OESTER	3826	321	32320	2247
BELGI	585	29	6321	281
SCHWZ	2941	318	22717	2786
6104 29 00				
KOMBINATION GEWIRK FRAU AND SPST				
	STUECK		STUECK	
EINF	6050*	282*	107003*	3590*
GEW DT	39		594	
PV	1811	68	14642	535
AUS LG			1056	46
EU	308	15	3768	373
TUERK	664	22	40313	1092
LITAU	557	51	2624	177
POLEN	337	19	8940	328
UNGARN	43	1	5096	296
BULGAR			5114	141
AUSF	6322*	688*	75313*	5754*
GEW DT	45		361	
PV			550	10
EU	4831	337	47048	2710
OESTER	2323	110	34695	1608
SCHWZ	732	92	20718	2332
BRASIL	2000	180	2000	180
6104 31 00				
JACKE GEWIRK USW FRAU WOLLE/TIERH				
	STUECK		STUECK	
EINF	63883*	4682*	288481*	22255*
GEW DT	377		1782	
PV	25084	1399	76828	4149
AUS LG	1487	31	4086	166
EU	19346	1761	80123	7322
FRANKR	341	58	5904	734
ITAL	10061	963	52828	4284
G BRIT	437	135	1096	366
GRIECH	4487	81	4580	92
OESTER	3441	490	11394	1563
SCHWZ	500	97	1675	297
TUERK	2615	112	22585	1089
LETTLD	2888	173	4212	217
POLEN	13542	793	55430	3325
TSCHE	902	38	3937	220
SLOWAK	364	38	3633	195
UNGARN	3330	201	13523	969
RUMAEN	2320	112	39193	1872
BULGAR	3577	131	5370	196
UKRAIN	3230	190	6794	364
SLOWEN	318	36	3064	310
KROAT	4417	287	8561	547
MAZED	193	8	4688	194
USA	485	437	3624	2909
PERU			1223	112
CHINA			10722	952
HONGK	64	5	3664	353
AUSF	30564*	4227*	91554*	12371*
GEW DT	173		520	
PV			1662	159
EU	21868	2765	61791	7421
FRANKR	2012	211	5895	602
NIEDL	7364	858	18171	1989
ITAL	189	32	1259	228
G BRIT	2590	443	7346	1085
SPAN	1023	115	4015	384
OESTER	3341	389	11324	1280
BELGI	3269	423	7879	1050
NORWEG	257	35	1481	212
SCHWZ	3673	506	12171	1599
TSCHE	623	99	1879	280
RUSSLD	898	195	1891	426
KASACH	425	99	856	199
USA	352	130	2187	872
JAPAN	168	43	897	292
6104 32 00				
JACKEN GEWIRKE USW FRAU BAUMWOLLE				
	STUECK		STUECK	
EINF	60550*	1292*	700018*	12851*
GEW DT	280		2486	
PV	381	8	8593	192
AUS LG	494	15	2844	44
EU	15623	472	198472	5126
NIEDL	328	13	9450	224
ITAL	3007	188	59212	1998
DAENM			10427	371
GRIECH	10151	161	80092	1134
PORTUG	600	13	23803	444
SCHWED			2919	367
TUERK	38574	577	424484	5998
POLEN	1464	91	16449	413
RUMAEN	4564	25	11309	193
AUSF	6047*	367*	48527*	2786*
GEW DT	26		190	
EU	4422	155	33367	1557
SCHWZ	701	56	8173	650
6104 33 00				
JACKEN GEWIRKE USW FRAU SY CHEMFAS				
	STUECK		STUECK	
EINF	449318*	11391*	2123403*	49173*
GEW DT	2247		9617	
PV	143039	3485	544589	11323
AUS LG	273	11	11811	383
EU	20395	767	365211	11175
FRANKR	1619	118	60976	2078
NIEDL	1815	43	14392	329
ITAL	5210	318	99866	3727
G BRIT	517	36	26578	689
DAENM			7833	231
GRIECH	1029	24	110347	2581
PORTUG	3378	85	24948	752
FINNL			7788	362
OESTER	1159	91	6252	262
TUERK	70348	1309	428163	7693
LETTLD	23017	591	33851	857
POLEN	72794	1941	263975	6050
TSCHE	7657	251	24819	754
SLOWAK	4355	129	10044	271
UNGARN	3376	176	15870	799
RUMAEN	52005	1284	147515	4441
BULGAR	20657	417	70374	1469
ALBAN	16661	282	34855	574
UKRAIN	7383	177	36904	830
BELARS	220	9	7444	240
SLOWEN	69	9	2780	137
KROAT	3821	151	12593	442
MAZED	7051	182	44998	1300
MAROKK	36765	519	194127	2427
TUNES	20337	317	100017	1643
KANADA	886	58	6041	419
INDIEN	17	1	75378	213
BANGLA	350	4	16176	261
SRILAN	3195	97	17172	414
MYAN	10998	617	17746	936
THAIL	10080	110	18178	235
VIETN	1811	96	3640	236
INDONE	11353	590	21717	1135
CHINA	22888	716	77245	2353
HONGK	3661	154	17150	529
MACAU	1883	32	12164	198
AUSF	102014*	5639*	385069*	20205*
GEW DT	499		1887	
PV			660	11
EU	65832	3923	261668	14282
FRANKR	5630	341	26321	1272
NIEDL	17704	1016	75723	4071
ITAL	776	35	4435	280
G BRIT	3295	304	17262	1227
IRLAND	1647	152	5449	496
GRIECH	1770	122	8264	258
SPAN	4801	213	10145	530
SCHWED	1747	119	4155	296
FINNL	771	40	3651	191
OESTER	19222	983	78530	3750
BELGI	5874	465	19991	1451
NORWEG	1510	90	8161	405
SCHWZ	17824	758	69265	3318
POLEN	1756	95	6983	284
TSCHE	3265	89	7898	208
RUSSLD	4112	277	6947	450
KANADA	327	16	3896	197
6104 39 00				
JACKE GEWIRK USW FRAU AND SPSTOFF				
	STUECK		STUECK	
EINF	65267*	2205*	609589*	12029*
GEW DT	440		1937	
PV	9705	346	53699	1348
AUS LG	711	52	1931	105
EU	9643	480	79333	3785
ITAL	254	62	16799	1305
G BRIT			1419	256
GRIECH	4625	142	27430	613
PORTUG	3404	195	24012	1124
SCHWZ			1382	128
TUERK	14422	300	160095	3107
POLEN	5735	241	34031	1072
RUMAEN	6450	241	28698	757
MAROKK	869	19	8585	249
KANADA	1376	85	6764	409
CHINA	19724	609	50699	1252
AUSF	10594*	963*	69400*	5532*
GEW DT	49		366	
PV	1390	56	1684	66
EU	6193	576	46423	3662
NIEDL	2025	204	14926	1081
G BRIT	714	116	5586	683
OESTER	1618	122	10697	896
SCHWZ	1312	102	10376	785
6104 41 00				
KLEID GEWIRK USW FRAU WOLL/TIERH				
	STUECK		STUECK	
EINF	13303*	929*	76751*	4863*
GEW DT	76		421	
PV	1514	92	6704	462
AUS LG	400	23	939	48
EU	6568	645	19258	1916
ITAL	4158	351	13382	1231
OESTER	1848	239	3423	453
TUERK			1305	103
POLEN	1213	78	8298	418
RUMAEN	992	2	3557	152
RUSSLD			12403	453
SLOWEN	76	6	1385	96
KROAT	624	38	3016	236
CHINA	766	22	8700	410
HONGK	450	31	5300	260
MACAU	309	12	3685	162
AUSF	10150*	1154*	25151*	3611*
GEW DT	42		119	
EU	8739	826	17350	2018
NIEDL	3107	233	5121	495
G BRIT	1194	210	2617	454
OESTER	1854	206	4141	485
SCHWZ	679	91	2932	458
RUSSLD	152	47	680	163
USA	92	36	668	185
JAPAN	58	25	650	257
6104 42 00				
KLEID GEWIRK USW FRAU BAUMWOLLE				
	STUECK		STUECK	
EINF	296471*	3394*	6606598*	63437*
GEW DT	923		16935	
PV	24977	417	207024	3220
AUS LG	31785	346	481003	4622
EU	16373	293	625975	9956
FRANKR	364	13	61287	829
NIEDL	6242	48	79857	863
ITAL	456	24	45032	1504
G BRIT	2054	45	26431	641
DAENM	2178	34	108751	1359
GRIECH	2048	77	163417	2524
PORTUG	2852	49	105645	1617
OESTER	37	1	8023	372
TUERK	100292	1265	2259541	21130
LETTLD	2548	33	70050	1151
LITAU	2105	33	61825	751
POLEN	3361	59	126561	1522
TSCHE	2278	55	56986	599
UNGARN	9229	163	144391	2282
RUMAEN	2935	47	66069	820
BULGAR	2647	26	81037	453
UKRAIN			15677	156
BELARS	202	3	25959	312
SLOWEN	3634	120	21062	616
KROAT	6097	102	32933	592

Wichtigste Ursprungs- und Bestimmungs-Laender	SEPTEMBER 2000		JAN./SEP. 2000	
	dt = 100kg	1000 DM	dt = 100kg	1000 DM
MAROKK	4179	22	45440	383
MADAG			30338	326
MAURIT			286552	2320
BRASIL	1206	14	45787	300
SYRIEN	4561	66	13622	191
A EMIR	12420	99	217436	1763
PAKIST	62517	277	622653	2507
INDIEN	9714	110	242225	1887
BANGLA	7025	48	207940	1271
THAIL	2897	31	43857	582
KAMBOD			60668	467
INDONE	3779	32	367178	2441
MALAYS	3810	41	211544	1446
PHILIP			49106	415
CHINA	4646	65	70325	918
HONGK	14606	235	290701	3760
MACAU	1408	37	33228	426
AUSF	95519*	1718*	1312533*	25732*
GEW DT	262		3422	
PV	38160	387	98015	1135
EU	43816	944	992597	18576
FRANKR	5063	96	193220	3074
NIEDL	5911	130	201838	4155
ITAL	1207	76	45118	1267
G BRIT	3189	44	89561	1146
DAENM	159	9	13310	237
SPAN	437	16	63994	700
SCHWED	63	2	4996	150
OESTER	20671	465	308577	6091
BELGI	5620	86	53726	1268
SCHWZ	6339	218	116061	4001
LETTLD	28507	306	45332	522
UNGARN	9752	90	55757	702

6104 43 00

KLEID GEWIRK/GESTR FRAU SY CHEMFAS

	STUECK		STUECK	
EINF	455955*	8506*	5973871*	90817*
GEW DT	1553		16631	
PV	54913	1487	392488	8514
AUS LG	17312	677	301860	4798
EU	89010	1853	1372788	29214
FRANKR	29305	527	431159	8009
NIEDL	1263	34	45139	1214
ITAL	21797	484	246994	7361
G BRIT	20295	432	229430	5093
DAENM	2535	62	23175	507
GRIECH	1077	19	276768	3575
PORTUG	630	10	49365	1241
SPAN	264	10	5766	156
OESTER	795	94	13952	1124
BELGI	10645	175	46439	791
TUERK	48281	792	590556	9984
LETTLD	15311	469	58490	1244
LITAU	966	12	64869	877
POLEN	24062	471	361079	4497
TSCHE	4709	134	80772	1291
SLOWAK	3689	166	24825	414
UNGARN	2676	62	62879	1247
RUMAEN	11509	348	84486	2025
BULGAR	5388	149	94690	1658
UKRAIN	7140	208	28314	539
SLOWEN	929	33	18487	691
KROAT	96	6	20235	561
B HERZ	1400	7	9662	134
MAZED	2409	39	30071	478
MAROKK	35314	725	204967	3238
TUNES	21341	280	239056	2269
S AFR	64	1	15013	306
USA	10980	210	25812	815
KANADA	1478	170	11517	1004
CHILE			19114	244
A EMIR	5901	71	147469	1000
INDIEN	264	7	163088	1619
BANGLA	16820	131	111530	711
SRILAN	1423	18	54115	662
MYAN			32344	269
THAIL	4063	36	33434	470
VIETN	4177	75	39087	555
KAMBOD	21586	311	119673	1259
INDONE	11663	110	109521	1174
MALAYS	64280	443	584164	4100
CHINA	8211	261	106035	2548
REPKOR	9685	249	162833	2143
TAIWAN	2996	69	113859	1052
HONGK	12053	411	553018	8125
MACAU	2577	75	64006	1345
AUSF	114485*	4174*	983186*	30404*
GEW DT	408		3012	
PV	3450	54	24379	345
EU	90394	2928	782435	21125
FRANKR	18745	270	148211	2895
NIEDL	19008	722	161813	5326
ITAL	216	17	17017	520
G BRIT	14852	410	75682	1562
IRLAND	1149	102	3706	290
DAENM	1682	88	15133	361
GRIECH	1259	116	5569	402
SPAN	4344	78	31343	529
OESTER	18478	767	276532	7171
BELGI	8082	246	34669	1186
SCHWZ	7025	469	73673	4056
POLEN	2096	114	27072	1255
TSCHE	1769	70	22968	710
UNGARN	180	9	8557	278
RUSSLD	3623	219	11998	864

6104 44 00

KLEID GEWIRK USW FRAU KSTL CHEMFAS

	STUECK		STUECK	
EINF	63236*	1793*	1460753*	35515*
GEW DT	284		5407	
PV	12972	330	120666	3108
AUS LG	656	28	22598	708
EU	5495	220	307172	9235
FRANKR	1531	15	101855	2810
ITAL	1133	56	47302	2095
G BRIT	92	14	5297	268
DAENM	276	12	8746	209
GRIECH	22	2	99259	2278
PORTUG	1084	66	24736	597
OESTER	36	3	6709	570
TUERK	11216	341	452914	9769
LETTLD	725	27	13237	334
POLEN	15782	316	74679	2314
TSCHE	5742	105	39566	623
UNGARN	5160	161	36090	883
RUMAEN	465	9	23121	447
BULGAR	1299	20	22622	719
UKRAIN	1963	47	17494	267
BELARS			6789	229
SLOWEN	2431	78	10941	361
KROAT			16692	553
MAZED			3855	96
KANADA	1669	187	17184	1594
INDIEN	1100	24	38935	576
SRILAN			5270	83
LAOS			6693	116
INDONE	4966	133	206296	3910
CHINA			21162	510
REPKOR			17535	414
HONGK	1520	43	50819	1204
MACAU			7126	207
AUSF	19521*	1515*	367858*	23883*
GEW DT	74		1349	
PV	2200	34	27163	303
EU	12078	872	240781	14372
FRANKR	1864	66	40460	1640
NIEDL	1812	136	53234	3052
ITAL	453	47	5183	538
G BRIT	1166	114	16866	1511
DAENM	98	10	3457	308
GRIECH	631	49	3298	330
SCHWED	263	26	3656	310
OESTER	4665	316	88389	4888
BELGI	683	67	18360	1195
SCHWZ	2553	309	65003	5944
POLEN	85	7	6395	369
UNGARN	638	29	15260	216
RUSSLD	416	44	4644	463
USA	457	74	3424	568
JAPAN	152	18	1492	219

6104 49 00

KLEID GEWIRK GESTR FRAU AND SPST

	STUECK		STUECK	
EINF	1770*	75*	111102*	3436*
GEW DT	6		340	
PV			1470	51
AUS LG			1145	48
EU	78	35	8983	1016
ITAL	73	32	3260	630
TUERK	416	8	8401	168
CHINA	891	16	69151	1448
AUSF	862*	72*	21982*	1755*
GEW DT	2		77	
EU	359	16	12840	974
NIEDL	2	1	3211	256
G BRIT			828	166
OESTER	21	3	2994	203
SCHWZ	175	17	3973	324

6104 51 00

ROCK/HOSENR GEWIRK FRAU WOLL/TIERH

	STUECK		STUECK	
EINF	113824*	4028*	420092*	15963*
GEW DT	489		1814	
PV	15100	457	65308	2259
AUS LG	209	9	4750	165
EU	42374	2173	121657	6093
FRANKR	318	30	4997	292
NIEDL	5056	155	6947	275
ITAL	26076	1369	72875	3601
PORTUG	8064	395	21775	1400
OESTER	1963	179	3825	310
TUERK	4373	122	20074	726
POLEN	3759	104	26955	761
TSCHE	2989	108	13341	482
SLOWAK	2139	100	10471	335
UNGARN	8885	176	41570	1578
RUMAEN	7647	214	20219	543
BULGAR	5383	105	9603	187
SLOWEN	2227	116	8211	414
KROAT	1968	69	7400	327
MAZED	2533	39	5135	142
MAROKK			4788	125
CHINA	18674	398	77586	2400
HONGK	2232	67	16318	499
AUSF	49745*	4598*	162986*	13654*
GEW DT	175		580	
PV			121	9
EU	36663	3388	104811	8882
FRANKR	1936	136	8673	686
NIEDL	11869	1078	38462	2862
ITAL	404	68	2321	311
G BRIT	6495	731	14216	1491
IRLAND	1251	114	2618	226
SPAN	1090	81	3811	330
OESTER	6790	574	17634	1420
BELGI	4429	406	11180	985
NORWEG	324	23	1961	141
SCHWZ	4301	357	16227	1577
TSCHE	280	24	4209	215
RUMAEN			8479	130
RUSSLD	1686	165	3865	400
USA	853	83	3381	539
JAPAN	870	144	3312	623

6104 52 00

ROCK USW GEWIRK USW FRAU BAUMWOLLE

	STUECK		STUECK	
EINF	117809*	1477*	1860780*	21690*
GEW DT	359		4892	
PV	837	17	23256	287
AUS LG	7502	100	81045	560
EU	26272	537	347652	7355
FRANKR	2602	49	71953	1477
NIEDL	924	61	19799	531
ITAL	1074	63	37858	1447
G BRIT	7916	89	34806	868
DAENM	3496	88	49854	728
GRIECH	4490	84	59644	889
PORTUG	4356	69	48565	864
BELGI			5007	125
TUERK	64919	561	965178	8930
POLEN	488	3	11788	224
UNGARN	844	13	10123	201
RUMAEN	3593	53	23224	270
MAURIT			43107	277
INDIEN	1267	8	87486	502
BANGLA			27315	148
THAIL	3355	43	36010	582
CHINA	4425	100	88404	1010
HONGK	923	22	12750	290
AUSF	31180*	823*	292481*	7055*
GEW DT	83		720	
EU	25515	628	245006	5487
FRANKR	3033	53	54226	1016
NIEDL	10840	250	80593	1716
ITAL	49	3	15975	420
OESTER	9013	204	56620	1331
BELGI	1299	27	13468	380
SCHWZ	2409	91	23919	881

6104 53 00

ROCK USW GEWIRK USW FRAU SY CHEMF

	STUECK		STUECK	
EINF	815732*	11825*	7289395*	94544*
GEW DT	2689		19908	
LV			1441	23
PV	175110	2349	782123	10073
AUS LG	53682	644	285517	3443
EU	174919	2827	1938163	29266
FRANKR	36094	416	587868	6999
NIEDL	12609	234	109076	2090
ITAL	62596	1204	433432	8926
G BRIT	38647	292	198471	2485
DAENM	3485	34	131904	1558
GRIECH	6749	166	364437	4032
PORTUG	3299	50	24793	591
FINNL			17872	649
OESTER	5083	346	23252	1109
BELGI	1173	27	39128	700
TUERK	111316	1762	1316944	16528
LETTLD	4672	102	15918	334
LITAU	3198	67	34711	481
POLEN	82342	921	324708	4668
TSCHE	10519	176	83313	1417
SLOWAK	4788	71	27914	426
UNGARN	6778	158	95313	1761
RUMAEN	39762	644	190348	2765
BULGAR	36084	504	103792	1350
ALBAN	10618	125	10618	125
UKRAIN	37921	400	107989	1117
BELARS	2756	35	19895	269
SLOWEN	1761	55	23504	455
KROAT	2684	55	20457	469
B HERZ	7942	88	27199	262
JUGOSL	14891	134	95495	872
MAZED	10899	124	50730	678
MAROKK	48344	543	376564	4142
TUNES	32199	346	267744	2981
A EMIR			51218	333
INDIEN	4842	34	124253	681
BANGLA	13092	107	154262	1133
SRILAN	9906	106	53989	759
THAIL	1267	27	25558	300
VIETN	1002	10	128714	338
INDONE	10664	134	42430	474
CHINA	116630	1582	1085537	12863
REPKOR	4902	59	43356	535
TAIWAN	10719	158	125734	1385

Wichtigste Ursprungs- und Bestimmungs-Laender	SEPTEMBER 2000		JAN./SEP. 2000	
	dt = 100kg	1000 DM	dt = 100kg	1000 DM
HONGK	7689	151	123041	2545
MACAU	6383	95	71702	1232
AUSF	208831*	7401*	1231294*	37151*
GEW DT	678		3500	
PV	610	14	41774	322
EU	148060	5400	863770	26589
FRANKR	19237	645	119082	3145
NIEDL	43605	1626	206449	7217
ITAL	389	23	13346	445
G BRIT	20989	895	68088	3052
IRLAND	2423	139	7854	472
DAENM	2687	136	11078	585
GRIECH	1663	89	10255	402
SPAN	4983	136	29830	613
SCHWED	1907	112	9729	446
OESTER	33784	1065	318917	7252
BELGI	13067	523	83777	2412
LUXEMB	2279	77	8290	298
NORWEG	1927	62	9477	340
SCHWZ	24476	871	154584	5105
TUERK	2266	76	4059	114
POLEN	8353	234	45977	1077
TSCHE	3090	77	35695	846
UNGARN	1640	47	34514	698
RUMAEN	177	5	6591	99
RUSSLD	6862	243	21327	788
USA	1724	55	7028	260
KANADA	1263	60	9324	473

6104 59 00

ROCK USW GEWIRK USW FRAU AND SPST

	STUECK		STUECK	
EINF	101805*	2462*	1144851*	23782*
GEW DT	382		3941	
LV			166	4
PV	7612	176	104821	2151
AUS LG	2720	79	22175	465
EU	42339	928	227303	6664
FRANKR	32848	579	47018	958
ITAL	3164	125	63750	2466
G BRIT	232	12	8719	438
GRIECH			40040	936
PORTUG	4686	134	52319	1387
TUERK	22214	599	355334	6386
LITAU	201	6	18209	343
POLEN	4777	107	64281	1478
TSCHE	1675	60	25633	644
UNGARN	870	39	21923	596
RUMAEN	3320	65	24234	528
BULGAR	1369	20	15830	281
SLOWEN			6703	158
KROAT	286	6	7808	223
MAROKK	1509	31	58355	766
TUNES	1157	21	18626	320
SRILAN			19341	193
CHINA	12502	341	145728	2865
REPKOR	1100	22	39719	699
HONGK	2556	74	21816	605
AUSF	26084*	1588*	264858*	15429*
GEW DT	83		841	
PV			720	18
EU	19862	1181	192297	10481
FRANKR	803	42	13810	681
NIEDL	6155	330	64621	3256
ITAL	202	18	7675	474
G BRIT	3273	242	21915	1651
SPAN	1182	50	6815	305
OESTER	3934	227	44191	1952
BELGI	1628	103	19011	1222
SCHWZ	2579	158	31166	1777
RUSSLD	460	32	5752	410
USA	473	42	2830	437
JAPAN	102	5	2550	456

6104 61 10

LANGE HOSE USW GEWIRK FRAU WOLL/TH

	STUECK		STUECK	
EINF	19707*	1711*	180400*	12639*
GEW DT	91		774	
PV	102	4	7982	510
AUS LG	43	3	700	40
EU	8988	1261	102870	10262
NIEDL	5865	1067	54062	7599
ITAL	1017	76	9612	776
DAENM	873	29	25717	1380
TUERK	1949	45	19770	399
SLOWEN	3279	199	3960	256
KROAT			4446	324
CHINA	462	16	3279	148
AUSF	7019*	833*	29959*	2819*
GEW DT	26		104	
PV			164	3
EU	4813	550	14837	1580
NIEDL	1399	151	3744	340
G BRIT	601	98	2143	327
OESTER	1137	102	3635	277
SCHWZ	490	53	2593	262
USA	250	46	1939	329

Wichtigste Ursprungs- und Bestimmungs-Laender	SEPTEMBER 2000		JAN./SEP. 2000	
	dt = 100kg	1000 DM	dt = 100kg	1000 DM
6104 61 90				
LATZHOSE GEWIRK FRAU WOLL/TIERHAAR				
	STUECK		STUECK	
EINF	569*	11*	14510*	345*
GEW DT	1		51	
PV			704	26
EU	11	2	2334	52
AUSF	160*	16*	3515*	287*
GEW DT			16	
EU	112	12	2468	194
NIEDL	28	2	910	80
6104 62 10				
LANGE HOSE GEWIRK USW FRAU BAUMW				
	STUECK		STUECK	
EINF	4960199*	33669*	37697302*	237893*
GEW DT	14342		88830	
PV	3099	47	47610	617
AUS LG	460263	2951	2090729	12461
EU	283749	3936	2622380	37073
FRANKR	10744	256	114995	2295
NIEDL	23559	485	493816	5677
ITAL	55848	1267	383814	8440
G BRIT	54740	376	232911	3078
DAENM	7845	131	252475	2495
GRIECH	53614	647	323413	4040
PORTUG	48938	612	593101	7919
SPAN			112043	1677
SCHWED	9078	58	42626	366
OESTER	7821	78	44021	656
BELGI	1834	15	29136	429
TUERK	2726444	18220	22015914	122671
LITAU	9371	109	101897	1063
POLEN	136423	1246	809355	6115
TSCHE	21647	216	300795	2943
UNGARN	12088	195	139553	2072
RUMAEN	15798	106	156178	1562
BULGAR	36329	314	143100	1543
KROAT	11256	75	104062	718
MAROKK	79	1	95578	685
AEGYPT	63961	340	442025	2412
MAURIT			93772	535
USA	256	20	15888	449
BRASIL	14821	88	181930	766
LIBAN	23569	124	23569	124
SYRIEN	61239	235	155289	640
ISRAEL	1779	24	14950	203
A EMIR	112950	634	658683	3382
PAKIST	603717	1971	3834041	11183
INDIEN	148442	559	1119898	6118
BANGLA	34166	305	801444	4201
MYAN			32982	242
THAIL	23160	149	58789	468
KAMBOD			44240	232
INDONE	30593	395	698647	4016
MALAYS	34477	256	373946	2639
SINGAP	1201	18	85086	1208
PHILIP	1910	11	51012	284
CHINA	498375	3741	2061917	17581
REPKOR	4918	57	35612	389
TAIWAN	555	20	54944	750
HONGK	8578	95	215547	1983
AUSF	387904*	5066*	3612930*	46539*
GEW DT	985		9217	
PV	720	5	19169	132
EU	289063	3457	2639826	35782
FRANKR	23901	238	546006	6710
NIEDL	27032	369	319268	4742
ITAL	4376	102	156988	3129
G BRIT	24855	287	226344	2613
DAENM	3620	55	30061	428
GRIECH	1852	40	12838	412
SPAN	15641	193	153030	1700
SCHWED	3484	50	14392	304
OESTER	138102	1563	1053703	11068
BELGI	39621	423	295075	3885
LUXEMB	2118	35	14485	339
SCHWZ	42905	761	349472	5156
POLEN	5890	77	73716	830
TSCHE	5186	56	74343	803
SLOWEN	2641	29	22897	294
KROAT	5790	73	48281	384
USA	2841	55	11884	347
JAPAN	2538	163	6118	270
6104 62 90				
LATZHOSE GEWIRK USW FRAU BAUMWOLLE				
	STUECK		STUECK	
EINF	398001*	2549*	21423618*	89701*
GEW DT	793		34415	
PV			28931	233
AUS LG	31322	136	1407374	5522
EU	45298	510	1162427	11162
NIEDL	12931	166	305732	2521
ITAL	17779	163	270761	3021
G BRIT	683	7	50166	772
GRIECH	8381	106	132661	1404
PORTUG	3620	35	209371	2008
OESTER	641	6	117911	656
BELGI			24884	228

Wichtigste Ursprungs- und Bestimmungs-Laender	SEPTEMBER 2000		JAN./SEP. 2000	
	dt = 100kg	1000 DM	dt = 100kg	1000 DM
TUERK	143886	923	10433829	40909
LITAU			94113	566
POLEN	10328	81	65737	407
TSCHE	790	5	140342	575
RUMAEN	5933	30	80174	391
BULGAR	4600	34	61794	386
AEGYPT			284768	1284
BRASIL	1320	5	218471	671
SYRIEN			39504	150
A EMIR	15321	87	134565	594
PAKIST	49805	165	2597077	5671
INDIEN	52513	140	2180326	5724
BANGLA			960129	3062
SRILAN			48540	379
THAIL	1740	30	60085	505
INDONE	3135	40	411174	2663
MALAYS			194442	826
SINGAP	4707	37	128674	1422
PHILIP			57224	198
CHINA	32356	284	1497761	8397
TAIWAN	472	9	31165	343
HONGK	6002	61	334647	1905
MACAU	1492	7	40425	272
AUSF	44970*	477*	1742449*	14560*
GEW DT	76		3212	
PV	3750	18	9279	51
EU	26999	348	1480562	12208
FRANKR	2521	21	270294	1954
NIEDL	6456	71	187986	1881
ITAL	133	2	66718	715
G BRIT	81	2	73312	445
SPAN	2240	9	87503	573
OESTER	11260	199	610193	4581
BELGI	1172	13	137170	1558
SCHWZ	6267	46	99107	1084
TSCHE	2497	21	37607	282
6104 63 10				
LANGE HOSE GEWIRK FRAU SY CHEMIEFS				
	STUECK		STUECK	
EINF	2473901*	26222*	16334293*	181486*
GEW DT	8439		52935	
PV	138973	1587	928871	11340
AUS LG	302262	2570	1428885	11111
EU	356176	6001	3040496	50196
FRANKR	51546	1256	414431	7479
NIEDL	33597	658	186108	3336
ITAL	114313	1537	906379	17617
G BRIT	19007	239	307255	4224
DAENM	66278	1063	599086	7538
GRIECH	12426	273	232333	3143
PORTUG	31187	560	218803	3309
SPAN	920	32	9174	248
SCHWED	12851	131	34107	369
FINNL			45846	1741
OESTER	3679	247	50961	754
BELGI	272	5	34011	438
TUERK	258370	3127	2196637	22463
LITAU	5142	99	156313	2708
POLEN	93875	1368	931506	11993
TSCHE	11292	172	118102	1508
SLOWAK	24204	236	272354	2102
UNGARN	38308	546	270648	4712
RUMAEN	21939	299	116103	1611
BULGAR	35458	554	200991	2762
UKRAIN	12294	167	59307	618
MOLDAU	47536	272	247849	1498
SLOWEN	13008	295	37505	777
KROAT	4459	52	58714	1018
B HERZ	4220	54	37676	493
JUGOSL	9117	91	61264	607
MAZED	5978	55	50540	442
MAROKK	37187	413	324866	3090
TUNES	33172	450	274099	3778
MAURIT	1865	35	14090	243
USA	280	21	12157	297
KANADA	1286	96	3621	256
A EMIR	16951	150	103946	861
PAKIST	91849	312	526751	1826
INDIEN	1625	26	50493	471
BANGLA	54212	488	215035	1813
SRILAN	2133	22	92427	1129
MYAN	3219	30	52917	443
THAIL	9440	212	132775	3081
LAOS			8414	112
VIETN	181488	445	415313	1393
KAMBOD			27687	207
INDONE	80051	1002	251643	3540
MALAYS	25331	159	370553	2544
SINGAP	5810	209	123852	2591
PHILIP	46445	290	305573	1802
CHINA	855849	7295	4397073	37384
REPKOR	5726	67	53569	1126
TAIWAN	33449	447	261398	3035
HONGK	27897	468	292133	3533
MACAU	6199	79	45537	721
AUSF	230485*	5528*	1886342*	41523*
GEW DT	682		5696	
PV	4507	28	48049	267
EU	144783	3789	1137210	27773
FRANKR	15982	442	211876	4417
NIEDL	18335	454	199636	5878
ITAL	5009	141	50710	1570
G BRIT	8033	317	48951	1423
GRIECH	1371	56	12607	376
SPAN	5126	74	34469	703
SCHWED	1104	40	17766	463
OESTER	76639	1807	450056	10198
BELGI	10876	304	84629	1697
SCHWZ	29873	715	224371	6036

Wichtigste Ursprungs- und Bestimmungs-Laender	SEPTEMBER 2000		JAN./SEP. 2000	
	dt = 100kg	1000 DM	dt = 100kg	1000 DM
TUERK	1449	53	10537	189
POLEN	4338	115	52426	791
TSCHE	12763	160	72227	963
SLOWAK	9818	90	183250	1144
UNGARN	5735	74	55158	498
RUSSLD	3262	70	21460	597
USA	967	24	9349	343
KANADA	1143	54	6888	284
JAPAN	704	37	11062	799
6104 63 90				
LATZHOSE GEWIRK USW FRAU SY CHEMF				
	STUECK		STUECK	
EINF	298683*	2703*	5560121*	44341*
GEW DT	694		11559	
PV	15684	265	142969	2298
AUS LG	43804	283	341036	2205
EU	40019	602	729296	10173
FRANKR	88	2	18557	285
NIEDL	16625	184	72861	819
ITAL	5404	119	195714	3017
G BRIT	3111	41	73014	801
DAENM	324	8	35393	495
GRIECH	6553	119	174975	1279
PORTUG	5861	51	109173	1891
SPAN	1046	21	21679	573
OESTER	1007	57	23247	961
TUERK	29645	245	560061	4368
LITAU	72	1	61799	638
POLEN	50777	318	361295	2587
TSCHE	7975	230	129447	2110
UNGARN	14819	70	205124	764
UKRAIN	1845	13	29766	379
SLOWEN	1040	20	13194	271
KROAT	17619	84	100932	636
TUNES	950	13	310274	2846
AEGYPT	1287	13	14168	140
USA	52	2	12841	211
KANADA	655	34	9725	299
PAKIST	5287	35	87395	477
BANGLA	5690	65	884002	3764
MYAN	162	3	36162	101
THAIL	4030	59	108624	1573
VIETN	26763	133	85588	268
INDONE	6224	49	69703	646
MALAYS	48	1	176161	1165
SINGAP	1343	32	57746	963
PHILIP			304885	911
CHINA	51391	451	721865	5884
TAIWAN	13869	107	90563	805
HONGK	162	6	55761	541
MACAU	106	2	35106	382
AUSF	146365*	1541*	1411212*	15459*
GEW DT	264		2655	
PV	24458	67	200401	675
EU	80852	1035	803041	10628
FRANKR	28414	236	209854	2058
NIEDL	1893	49	69377	1133
ITAL	630	11	19811	515
G BRIT	2586	41	78869	853
SPAN	442	9	16835	251
OESTER	24991	398	321008	4324
BELGI	19265	238	70295	1099
SCHWZ	10442	136	122878	1465
RUMAEN	26092	89	123634	477
KROAT	5667	46	98483	617
6104 69 10				
LANGE HOSE GEWIRK FRAU AND SPINNST				
	STUECK		STUECK	
EINF	109729*	1914*	1053339*	18727*
GEW DT	344		3294	
PV	11413	183	71037	1575
AUS LG	442	18	23980	331
EU	53012	1064	271368	6521
FRANKR	47735	892	172331	3779
ITAL	1598	60	39305	1052
DAENM	1432	65	12744	491
GRIECH			14399	386
PORTUG			16214	369
OESTER	157	15	1724	124
TUERK	26108	395	416664	6144
POLEN	1801	40	21798	553
TSCHE	1957	24	18150	280
UNGARN	2073	50	20169	507
RUMAEN	4958	101	11825	290
MAROKK	1177	19	28663	430
TUNES	2890	48	18148	391
LAOS			17460	236
CHINA	537	8	75859	832
REPKOR	500	5	61071	1056
AUSF	10736*	359*	1699356*	8093*
GEW DT	31		556	
PV			700	15
EU	8691	216	126587	5533
FRANKR	1196	16	8952	503
NIEDL	3157	74	30038	1389
G BRIT	1270	33	13247	804
DAENM	24	2	1470	122
OESTER	2005	56	41394	1260
BELGI	631	11	14364	574
SCHWZ	1189	73	18297	1079
USA	363	37	1397	214

Wichtigste Ursprungs- und Bestimmungs-Laender	SEPTEMBER 2000		JAN./SEP. 2000	
	dt = 100kg	1000 DM	dt = 100kg	1000 DM
6104 69 91				
LATZHOSE GEWIRK FRAU KSTL CHEMFAS				
	STUECK		STUECK	
EINF	33019*	649*	312450*	6073*
GEW DT	95		945	
PV			22280	411
AUS LG			723	15
EU	4792	132	90799	2518
ITAL	537	24	17616	436
GRIECH			10707	297
PORTUG	2462	66	48671	1353
TUERK	25983	445	146522	2140
POLEN	1329	26	13848	301
BULGAR	400	6	18887	421
AUSF	5234*	255*	62402*	2498*
GEW DT	14		181	
PV	237	8	481	16
EU	2894	164	49109	1933
NIEDL	1066	50	20976	797
G BRIT	427	31	3551	233
BELGI	357	19	8880	321
6104 69 99				
LATZHOSE GEWIRK USW FRAU AND SPST				
	STUECK		STUECK	
EINF	6571*	146*	71505*	1270*
GEW DT	23		249	
PV			8706	249
EU	69	5	705	26
TUERK	3862	79	26259	487
RUMAEN			7986	223
CHINA	1575	37	20154	241
AUSF	2317*	29*	32501*	567*
GEW DT	5		72	
EU	14	2	2812	124
RUMAEN			3489	119
6105 10 00				
HEMD GEWIRKE MANN BAUMWOLLE				
	STUECK		STUECK	
EINF	1504157*	15441*	25250203*	264566*
GEW DT	4383		72876	
PV	4215	46	63628	1083
AUS LG	45144	490	2168372	16410
EU	112757	2726	2220696	51811
FRANKR	4538	171	191011	7359
NIEDL	47525	1472	597508	12396
ITAL	6936	264	291703	11228
G BRIT	553	18	150492	4680
DAENM	230	5	17086	501
GRIECH	1319	15	170239	2683
PORTUG	45695	653	555571	9180
SCHWED	753	11	79890	943
OESTER	2324	31	49474	1402
BELGI	2719	58	109303	1291
TUERK	159535	1815	4545474	57505
LITAU			8903	92
POLEN	29542	72	936330	928
TSCHE	2114	26	47027	596
SLOWAK	3625	64	90575	1377
RUMAEN	13034	131	154103	1501
SLOWEN	200	1	17389	582
KROAT	2081	18	24115	276
MAROKK	5712	62	65078	635
AEGYPT	637	9	322039	2703
MAURIT	16312	146	210695	1688
USA	5992	149	46096	1240
HONDUR	1908	16	18044	298
DOM RP			19215	212
PERU	20822	479	358815	5786
BRASIL	821	4	29390	175
SYRIEN	2160	17	110547	718
IRAN			47232	94
A EMIR	61559	425	565365	4169
PAKIST	118340	828	616383	4559
INDIEN	98709	1018	2742158	23927
BANGLA	356898	3095	4872853	29824
SRILAN	21285	259	365524	3040
MYAN	9913	199	63142	882
THAIL	61889	1213	1264522	17791
LAOS	400	2	36777	398
VIETN	50390	58	794820	1078
KAMBOD	176655	605	244282	1181
INDONE	20308	235	1099348	9767
MALAYS	6755	69	495430	4715
SINGAP	17539	139	50645	429
PHILIP	2203	32	104424	911
CHINA	42015	734	1258324	17900
REPKOR	759	10	73875	867
TAIWAN	16100	207	285865	2897
HONGK	32234	392	757454	8345
MACAU	4557	81	164706	2377
AUSF	276399*	4656*	3328336*	66268*
GEW DT	826		9228	
EV			526	23
PV			9107	56
EU	232440	3841	2674640	50150

Wichtigste Ursprungs- und Bestimmungs-Laender	SEPTEMBER 2000		JAN./SEP. 2000	
	dt = 100kg	1000 DM	dt = 100kg	1000 DM
FRANKR	41791	551	449417	8824
NIEDL	23391	340	404100	7128
ITAL	12700	112	103868	1850
G BRIT	71144	1045	390706	6260
IRLAND	571	26	9169	429
DAENM	1865	47	36568	1203
GRIECH	469	18	49267	741
PORTUG	5838	62	56582	1001
SPAN	19258	193	185817	2383
SCHWED	2117	59	41658	1360
FINNL	475	17	19673	434
OESTER	39000	827	749385	14632
BELGI	10477	185	158559	3481
LUXEMB	3344	59	21871	424
NORWEG	920	26	19858	607
SCHWZ	5852	143	150298	3981
TUERK	992	24	44566	726
POLEN	3286	87	51735	1105
TSCHE	2978	73	46578	992
UNGARN	1926	52	26114	598
RUSSLD	2890	80	28938	804
SLOWEN	3207	35	55122	763
KROAT	3157	29	26439	388
USA	1742	47	21854	998
LIBAN	234	6	7114	202
CHINA	1527	36	7249	310
HONGK	2441	64	11528	432
AUSTRL	3176	75	9645	289
6105 20 10				
HEMD GEWIRKE MANN SYNTH CHEMFASER				
	STUECK		STUECK	
EINF	943297*	7840*	7801344*	71481*
GEW DT	2592		21571	
PV	4482	79	84219	2065
AUS LG	95827	1068	783123	5460
EU	69976	1544	1241754	18453
NIEDL	9906	181	473642	4717
ITAL	14332	437	123420	3443
G BRIT	34027	691	443060	6284
GRIECH	4916	23	42036	499
PORTUG	4277	122	106325	2691
TUERK	85195	662	978391	11929
POLEN	1583	12	244052	1875
RUMAEN	64966	990	282156	3552
BULGAR	15919	163	82150	941
SLOWEN	6719	142	47737	982
AEGYPT			90477	318
MAURIT	97992	441	292788	1310
SYRIEN	108000	344	135050	503
A EMIR	103104	556	601495	3300
PAKIST	22256	77	62159	325
INDIEN	12989	133	91426	807
BANGLA	6356	65	493762	3731
SRILAN	8702	90	61638	643
MYAN			52485	269
THAIL	2735	55	62005	1119
VIETN	3991	71	94440	824
KAMBOD	144216	663	320731	1568
INDONE	11566	167	69192	895
MALAYS	37862	237	527891	3204
PHILIP	114	1	669037	2920
CHINA	32592	270	409806	3097
TAIWAN	83912	953	291195	3159
HONGK	3975	74	410919	4166
MACAU	42	1	24721	292
AUSF	174457*	2346*	1298229*	15707*
GEW DT	526		3112	
PV	13102	46	115237	472
EU	117378	1901	714282	10968
FRANKR	15829	234	118773	1655
NIEDL	42638	569	162041	2320
G BRIT	16088	280	121136	1592
SPAN	5619	85	30683	427
OESTER	11764	255	170218	2971
BELGI	22566	430	91938	1537
SCHWZ	9658	129	138616	1485
POLEN	1708	12	39327	300
UNGARN	7458	38	98594	573
SLOWEN	8451	94	58741	564
6105 20 90				
HEMD GEWIRK MANN KUENSTL CHEMFASER				
	STUECK		STUECK	
EINF	11254*	279*	319818*	5256*
GEW DT	33		962	
PV			3345	91
AUS LG	637	19	5286	111
EU	3206	87	59456	878
G BRIT			38545	364
PORTUG	1811	33	12827	248
TUERK	2901	51	172834	2755
LITAU			7077	165
POLEN	1189	41	8806	284
CHINA			11904	248
REPKOR			4503	95
HONGK	637	19	11729	229
AUSF	3707*	105*	52711*	1512*
GEW DT	7		140	
EU	2256	59	36504	919
NIEDL	335	14	4532	216
G BRIT			8993	132
OESTER	1535	28	12901	324

Wichtigste Ursprungs- und Bestimmungs-Laender	SEPTEMBER 2000		JAN./SEP. 2000	
	dt = 100kg	1000 DM	dt = 100kg	1000 DM
6105 90 10				
HEMD GEWIRKE MANN WOLLE/F TIERHAAR				
	STUECK		STUECK	
EINF	9084*	316*	75963*	2382*
GEW DT	30		259	
PV			7352	113
EU	3767	201	49587	1790
ITAL	3673	196	35564	1319
PORTUG			5061	84
SPAN			6169	217
TUERK			11761	281
REPKOR	3727	87	3939	96
AUSF	2231*	160*	11092*	510*
GEW DT	5		21	
EU	818	65	4448	238
6105 90 90				
HEMD GEWIRKE MANN AND SPINNSTOFF				
	STUECK		STUECK	
EINF	1083*	22*	75455*	2082*
GEW DT	2		207	
PV			508	23
AUS LG			247	37
EU	189	9	6568	289
ITAL	24	2	2977	172
DAENM	165	7	2502	88
TUERK	592	5	12652	244
RUMAEN	187	1	9099	150
CHINA			39382	1202
AUSF	4003*	157*	32155*	1850*
GEW DT	8		74	
EU	1482	63	18976	1235
ITAL	10	1	5078	273
G BRIT			2544	189
OESTER	1270	47	4380	266
BELGI	18	1	1665	133
USA			1959	107
6106 10 00				
BLUSE USW GEWIRKE FRAU BAUMWOLLE				
	STUECK		STUECK	
EINF	991663*	11328*	17842370*	152298*
GEW DT	2527		41761	
PV	12652	261	175543	3259
AUS LG	55407	608	850198	7481
EU	277439	4616	2817600	43753
FRANKR	469	16	107039	2096
NIEDL	11322	1113	165488	8242
ITAL	5955	209	223273	5918
G BRIT	9261	110	130007	3120
DAENM	10316	176	374550	3314
GRIECH	221435	2650	1537617	16407
PORTUG	9348	132	156800	2011
SPAN			13933	186
SCHWED	5874	52	36328	472
OESTER	3384	154	38313	743
BELGI	75	5	32230	343
TUERK	181673	1869	4081734	34246
LITAU	24508	153	78940	410
POLEN	24936	179	577740	2529
TSCHE	3717	62	79603	746
SLOWAK	5000	33	26030	217
UNGARN	200	2	20579	362
RUMAEN	25801	239	324016	2538
BULGAR	9595	85	100457	1079
SLOWEN	2314	63	17707	350
MAROKK	475	6	26542	363
TUNES	1450	30	21797	472
AEGYPT	4532	35	41390	274
MAURIT			262672	2483
DOM RP			5799	94
SYRIEN	16656	61	62813	277
ISRAEL	1752	18	56706	547
A EMIR	25212	158	276002	2216
PAKIST	8186	40	193793	857
INDIEN	160031	1254	3926175	19556
BANGLA	27228	109	1246590	7458
SRILAN	880	8	55983	567
NEPAL	778	10	23840	362
MYAN			29556	444
THAIL	7013	108	228104	3270
VIETN			68910	686
KAMBOD			431423	2322
INDONE	78124	902	519358	5014
MALAYS	22008	163	325159	2033
SINGAP			8726	146
PHILIP			90434	537
CHINA	9350	142	171331	2091
REPKOR	22226	264	150638	1571
TAIWAN	150	2	20658	260
HONGK	37874	504	768809	8155
MACAU	4321	62	233676	2710
AUSF	134428*	2276*	2276911*	36616*
GEW DT	327		5161	
PV			8474	160
EU	105983	1612	1885736	27772
FRANKR	9833	167	326592	4657
NIEDL	17603	311	355058	5409
ITAL	2178	82	143582	2808
G BRIT	6900	106	194415	2316
IRLAND	249	10	5278	237
DAENM	937	20	18264	363
GRIECH	2231	55	32425	497
PORTUG	202	7	21340	251
SPAN	4811	46	132169	1234
SCHWED	441	9	9717	285
OESTER	51256	640	515327	7656
BELGI	4746	91	105193	1558
NORWEG	262	9	8059	230
SCHWZ	9508	173	149440	2747
TUERK	126	5	10627	196
POLEN	1951	40	18278	399
RUSSLD	1601	50	13551	360
SLOWEN	219	4	22726	395
USA	727	28	10420	507
CHINA	567	12	3286	144
JAPAN	1442	40	10755	442
TAIWAN	326	34	5193	301
HONGK	900	18	8816	405
6106 20 00				
BLUSE USW GEWIRKE FRAU CHEMIEFASER				
	STUECK		STUECK	
EINF	2014663*	26390*	18838035*	219394*
GEW DT	5737		48123	
LV			213	6
PV	382645	6176	1906821	27198
AUS LG	110259	1331	726060	7912
EU	358572	5756	4727326	66946
FRANKR	22746	827	172939	3395
NIEDL	33377	424	253463	2776
ITAL	15334	343	837876	12027
G BRIT	49692	529	353794	4331
DAENM	34543	522	262216	2829
GRIECH	156744	2309	2323075	32114
PORTUG	14562	203	138275	2544
SPAN	693	9	19995	370
FINNL			57843	2101
OESTER	1889	148	17824	649
BELGI	28041	434	286800	3804
TUERK	453127	4682	4030385	44033
LETTLD	17051	442	34262	809
LITAU	12406	215	153237	2035
POLEN	268392	2757	2225972	20023
TSCHE	27497	387	231952	2859
SLOWAK	6137	64	39102	439
UNGARN	10273	281	97253	2343
RUMAEN	121720	1981	518563	7268
BULGAR	46707	728	326160	4196
ALBAN	4360	55	22939	273
UKRAIN	53750	541	216254	2387
BELARS	3245	56	23509	510
RUSSLD	16530	149	75009	780
SLOWEN	3680	77	26720	683
KROAT	4107	150	39691	945
B HERZ	623	6	13582	187
JUGOSL	5230	51	21660	215
MAZED	58231	860	190002	2511
MAROKK	55915	848	697357	7307
TUNES	89500	1478	537017	8329
MAURIT			13336	239
SYRIEN			53937	221
A EMIR	1163	17	25028	218
INDIEN	30968	321	784044	4678
BANGLA	79670	565	285646	2048
SRILAN	17469	212	239071	2582
MYAN			29584	253
THAIL	3439	47	208322	1191
VIETN	13664	235	103781	680
KAMBOD			34904	408
INDONE	11921	139	131135	1431
MALAYS	41735	434	473718	3306
SINGAP	2538	29	18501	180
PHILIP	75	1	148469	1402
CHINA	46803	555	194816	2960
REPKOR	7138	188	345440	3590
TAIWAN	18578	275	240776	3324
HONGK	96530	1366	934428	12190
MACAU	21915	388	165996	2436
AUSF	276332*	7450*	2323522*	61372*
GEW DT	780		5716	
PV			38555	539
EU	190808	4969	1703370	43065
FRANKR	18045	499	205089	4761
NIEDL	46451	1340	399886	10775
ITAL	2159	104	35010	1691
G BRIT	25359	519	145245	4222
IRLAND	2659	114	18172	581
DAENM	3176	91	24429	498
GRIECH	1609	104	17832	647
PORTUG	319	17	7776	353
SPAN	11484	245	73912	1644
SCHWED	3915	139	22122	951
OESTER	54261	1259	618465	12371
BELGI	15174	451	114948	3847
NORWEG	1544	48	13940	445
SCHWZ	35173	1012	257310	7385
LETTLD	173	5	5589	135
POLEN	13560	375	96969	2154
TSCHE	7232	166	55648	899
UNGARN	968	26	18333	405
RUSSLD	7473	259	35789	1266
USA	2878	130	12248	1066
KANADA	2022	53	12050	393
JAPAN	1371	54	9268	862
TAIWAN	520	18	2978	192
HONGK	707	33	6704	471
6106 90 10				
BLUSE USW GEWIRKE FRAU WOLLE/TIERH				
	STUECK		STUECK	
EINF	11676*	517*	126954*	5208*
GEW DT	42		456	
PV	1244	49	12584	646
AUS LG			752	22
EU	4398	226	73306	3067
ITAL	1347	101	9096	552
DAENM	1654	84	39745	1982
GRIECH	1146	17	18301	242
PORTUG	1	1	2284	118
TUERK	1852	84	12140	357
UNGARN	605	25	5476	276
HONGK	1245	52	8406	613
AUSF	5998*	921*	63199*	6464*
GEW DT	17		147	
PV	836	68	3561	246
EU	2493	313	40639	3145
FRANKR	241	24	9934	494
NIEDL	551	55	6140	455
ITAL	401	45	7098	500
G BRIT	309	69	2715	603
PORTUG	29	11	333	153
OESTER	361	35	6552	371
BELGI	243	21	2307	205
SCHWZ	577	82	8942	625
USA	404	129	2805	892
JAPAN	248	71	1574	393
HONGK	902	100	3127	439
6106 90 30				
BLUSE/HEMDBLUSE GEWIRKE FRAU SEIDE				
	STUECK		STUECK	
EINF	1839*	71*	229285*	4344*
GEW DT	2		506	
PV			1318	29
AUS LG	145	3	14495	487
EU	710	34	8636	440
PORTUG			2690	116
CHINA	1063	35	195236	3629
AUSF	2628*	109*	35220*	1538*
GEW DT	6		96	
EU	2179	70	29177	997
6106 90 50				
BLUSE/HEMDBLUSE GEWIRK FRAU FLACHS				
	STUECK		STUECK	
EINF	1666*	45*	41422*	1102*
GEW DT	7		123	
PV			1843	28
EU			9988	514
OESTER			2800	239
TSCHE			7688	108
NEPAL			5215	123
AUSF	184*	13*	16604*	815*
GEW DT			45	
EU	22	4	12565	613
G BRIT	7	2	998	145
GRIECH			6606	132
6106 90 90				
BLUSE USW GEWIRK FRAU AND SPSTOFF				
	STUECK		STUECK	
EINF	280*	5*	552*	13*
GEW DT	1		2	
EU			3	1
AUSF	*	*	3*	1*
EU			3	1
6107 11 00				
SLIP UNTERHOSE GEWIRK MANN BAUMWOL				
	100 ST		100 ST	
EINF	144542*	33906*	1308785*	287408*
GEW DT	12247		103631	
PV	3192	1018	16966	4428
AUS LG	7593	1245	69995	11257
EU	6335	3240	125234	56495
FRANKR	558	559	2805	2254
NIEDL	477	112	5076	1354
ITAL	1431	550	24349	11365
G BRIT	15	19	539	426
IRLAND	22	26	265	539
DAENM	587	327	2975	1725
GRIECH	528	351	65956	25536

Wichtigste Ursprungs- und Bestimmungs-Laender	SEPTEMBER 2000		JAN./SEP. 2000	
	dt = 100kg	1000 DM	dt = 100kg	1000 DM
PORTUG	2374	1112	18324	10313
SCHWED	61	13	594	383
OESTER	100	108	3415	2057
BELGI	10	11	588	327
SCHWZ	848	290	9110	2721
MALTA	192	101	239	116
TUERK	16839	3044	156158	30469
ESTLD	235	81	2773	671
LITAU	1570	405	7784	1468
POLEN	1519	417	15849	4249
TSCHE	1448	837	20538	8616
SLOWAK	27	30	606	390
UNGARN	2739	1042	19695	7263
RUMAEN	1961	838	20366	4845
BULGAR	1428	412	8996	2484
ALBAN	96	133	96	133
RUSSLD	1293	584	3675	1372
SLOWEN	101	50	521	236
KROAT	2707	868	18362	6003
B HERZ	310	161	2132	824
MAZED	488	113	5928	1496
MAROKK			2671	2307
TUNES	938	153	8890	1692
AEGYPT	5343	1325	15794	3617
LIBAN	62	21	850	208
SYRIEN	3157	1077	24172	6646
ISRAEL	1492	1404	7315	6297
A EMIR	2436	657	3858	840
PAKIST	1462	286	6107	771
INDIEN	24940	3928	209921	29712
BANGLA	3606	444	18016	1992
THAIL	632	215	4489	1413
INDONE	10766	2105	30909	6564
MALAYS			5700	432
CHINA	40634	7872	477530	80360
REPKOR	70	32	1330	235
HONGK	6426	1172	62711	10879
MACAU	1829	813	7422	2974
AUSF	18364*	8457*	159453*	60359*
GEW DT	1898		14479	
PV	871	126	7187	998
EU	9290	6289	91533	44362
FRANKR	652	458	14213	4970
NIEDL	947	936	12950	9058
ITAL	288	305	3982	2460
G BRIT	2697	1833	10566	5338
DAENM	28	31	831	570
GRIECH	72	26	2170	468
PORTUG	1130	214	16155	3785
SPAN	241	132	3508	1239
SCHWED	264	112	2621	930
OESTER	1690	1160	14688	7854
BELGI	825	671	7585	5729
LUXEMB	286	289	1420	1327
NORWEG	239	76	1088	270
SCHWZ	2077	814	15077	5665
POLEN	162	57	1702	500
TSCHE	444	125	3367	862
SLOWAK	66	9	669	229
UNGARN	2046	388	15322	3234
RUMAEN	1245	153	8723	951
RUSSLD	446	112	2329	655
KROAT	853	145	6224	959
TUNES	742	104	8435	1180
HONGK	31	6	522	225

6107 12 00

SLIP UNTERHOSE GEWIRK MANN CHEMFAS

	STUECK		STUECK	
EINF	989892*	4863*	5348974*	26126*
GEW DT	1246		5056	
PV	18968	89	123433	520
AUS LG	84401	305	188833	880
EU	111145	903	1371248	6973
ITAL	80752	560	445445	2633
GRIECH	9816	74	586880	1441
PORTUG	10763	89	254292	1745
SCHWED	1368	35	13920	326
OESTER	5298	126	25853	467
SCHWZ	4676	82	23570	211
TUERK	115260	475	774637	2909
TSCHE	21112	162	39794	305
UNGARN	258987	873	377420	1595
SLOWEN	10366	95	84552	579
KROAT	61458	299	311311	1521
B HERZ	7640	29	25094	127
JUGOSL	5350	27	42035	104
MAZED	98315	463	257829	1068
MAROKK			11345	136
USA	842	18	17489	210
ISRAEL			463588	3901
MALDIV	12576	112	12576	112
CHINA	213872	1099	1154226	5117
REPKOR			39220	107
AUSF	2204482*	1192*	1240422*	6673*
GEW DT	194		989	
PV	16600	31	142625	323
EU	84565	713	374748	3838
FRANKR	7208	65	36041	328
NIEDL	16399	182	103760	1230
G BRIT	6375	58	30109	268
OESTER	13161	136	46151	571
BELGI	12431	136	62624	761
SCHWZ	25153	135	170720	750
SLOWEN	9570	26	84475	270
ISRAEL			17157	134

6107 19 00

SLIP USW GEWIRKE MANN AND SPSTOFF

	STUECK		STUECK	
EINF	6874*	74*	43648*	530*
GEW DT	7		48	
AUS LG	135	4	342	10
EU	1683	27	9141	130
AUSF	21996*	349*	95329*	1058*
GEW DT	26		108	
EU	13336	59	51972	395
JAPAN	3436	170	5576	255

6107 21 00

NACHTHEMD USW GEWIRK MANN BAUMWOLL

	STUECK		STUECK	
EINF	1557849*	20338*	11288634*	121843*
GEW DT	6717		41329	
PV	6090	129	67663	1460
AUS LG	38521	436	363624	3403
EU	332692	3619	2104182	26075
FRANKR	25732	540	52522	1028
NIEDL	45100	362	77893	647
ITAL	1578	65	50035	752
GRIECH	41737	515	563727	9574
PORTUG	217020	2116	1236656	12807
BELGI			97452	922
SCHWZ	27223	815	159939	4953
TUERK	337730	4579	2919499	31126
LITAU	1950	27	19018	312
POLEN	23769	33	86832	477
TSCHE	27489	449	267771	3985
SLOWAK	11289	142	74047	813
UNGARN	38704	1592	173140	5500
RUMAEN	3462	130	24691	636
BULGAR	2158	19	19066	186
BELARS	1507	34	8118	202
KROAT	3917	99	47521	804
TUNES	5050	105	12474	182
AEGYPT	7132	50	45971	548
ISRAEL	18010	591	43543	1242
PAKIST	125512	867	867746	5056
INDIEN	64683	702	354648	3140
BANGLA	8960	22	273382	1048
THAIL	4428	63	165937	910
INDONE	5615	106	100986	1403
CHINA	476770	5972	2957598	28073
HONGK	15	1	179631	2987
MACAU	11037	200	80984	1257
AUSF	269538*	5668*	1485198*	27066*
GEW DT	1124		5737	
PV	10680	119	36101	450
EU	219132	4678	1215847	22083
FRANKR	13074	409	96255	2152
NIEDL	44828	923	164602	3593
ITAL	10393	336	57797	1809
G BRIT	4481	80	32788	439
DAENM	3570	118	15409	340
PORTUG	13741	92	116683	1011
SPAN	3385	142	18393	324
OESTER	44838	978	435622	6323
BELGI	68902	1194	210262	4490
LUXEMB	7093	290	28304	997
SCHWZ	17838	424	86455	1800
SLOWAK	59	1	28519	527
RUMAEN	3517	81	27092	584
BELARS	5053	80	8353	148
KROAT	7357	137	23866	438

6107 22 00

NACHTHEMD USW GEWIRK MANN CHEMFAS

	STUECK		STUECK	
EINF	21373*	294*	160474*	1515*
GEW DT	77		615	
PV	830	10	2518	30
AUS LG			500	8
EU	3827	77	24175	403
NIEDL			8413	117
TUERK	2400	21	13927	160
RUMAEN	847	24	6549	169
CHINA	6432	94	45995	512
AUSF	4624*	130*	16348*	445*
GEW DT	19		69	
EU	3955	114	8383	218
RUMAEN			6041	163

6107 29 00

NACHTHEMD USW GEWIRK MANN AND SPST

	STUECK		STUECK	
EINF	50*	4*	682*	17*
GEW DT			2	
EU	8	2	126	6
AUSF	*	*	547*	34*
GEW DT			1	
EU			427	29

6107 91 10

BADEMANTEL USW SCHLINGEGEW MANN BW

	STUECK		STUECK	
EINF	14348*	431*	94221*	2518*
GEW DT	138		929	
PV			1190	36
EU	276	9	8998	297
TUERK	13573	399	74880	1955
AUSF	4556*	143*	25807*	768*
GEW DT	22		173	
EU	3371	102	19373	527
FRANKR	593	16	5090	144

6107 91 90

BADE/HAUSMANTEL GEWIRK USW MANN BW

	STUECK		STUECK	
EINF	23672*	352*	120813*	2049*
GEW DT	149		773	
PV			2089	103
AUS LG			1752	21
EU	8332	155	17578	372
PORTUG	8000	144	9415	177
TUERK	11403	109	54931	731
UNGARN			2957	133
INDONE			8108	114
CHINA			14542	214
AUSF	1214*	49*	14198*	483*
GEW DT	7		49	
EU	871	30	12852	418
G BRIT			1761	94
OESTER	150	5	5523	181

6107 92 00

BADEMANTEL USW GEWIRK MANN CHEMFAS

	STUECK		STUECK	
EINF	12336*	210*	28871*	591*
GEW DT	44		98	
PV	270	10	840	32
EU	419	15	3894	183
G BRIT	17	1	1765	110
CHINA	10560	141	19870	250
AUSF	1674*	41*	4061*	138*
GEW DT	7		10	
EU	1648	40	3352	105

6107 99 00

BADMANTEL USW GEWIRK MANN AND SPST

	STUECK		STUECK	
EINF	17*	6*	26*	7*
EU	17	6	17	6
AUSF	692*	7*	838*	20*
GEW DT	4		4	
EU	692	7	706	8

6108 11 00

UNTERKLEID GEWIRKE FRAU CHEMIEFASER

	STUECK		STUECK	
EINF	29730*	245*	584933*	6132*
GEW DT	34		621	
PV	15065	81	190143	988
AUS LG	2408	30	3282	38
EU	2852	73	122919	3089
FRANKR			43812	1450
ITAL	1555	41	50399	691
G BRIT			10036	388
GRIECH			4600	222
UNGARN	9465	52	86650	548
B HERZ	5600	19	77457	312
ISRAEL	151	3	20114	416
CHINA	2335	29	19729	174
AUSF	23351*	165*	288071*	2273*
GEW DT	22		277	
PV	5800	31	59800	300
EU	4490	69	172403	1593
FRANKR	431	8	47381	355
OESTER	2401	34	95602	934

Wichtigste Ursprungs- und Bestimmungs-Laender	SEPTEMBER 2000		JAN./SEP. 2000	
	dt = 100kg	1000 DM	dt = 100kg	1000 DM
6108 19 00				
UNTERKLEID GEWIRK FRAU AND SPSTOFF				
	STUECK		STUECK	
EINF	7295*	100*	37475*	605*
GEW DT	11		47	
PV			2726	35
EU	707	20	19734	373
AUSF	44*	1*	12212*	148*
GEW DT			9	
EU	44	1	4777	105
6108 21 00				
SLIP UNTERHOSE GEWIRK FRAU BAUMWOL				
	STUECK		STUECK	
EINF	16552725*	31113*	168526953*	271011*
GEW DT	9134		79691	
PV	2348324	3759	15631591	24581
AUS LG	1302707	2029	11071881	16343
EU	1358722	4349	16931807	52476
FRANKR	28437	225	298613	2611
NIEDL	79431	227	1803099	5019
ITAL	312643	1189	3408443	11878
G BRIT	2782	22	37599	345
IRLAND			44113	453
DAENM	12421	46	174060	696
GRIECH	333693	836	5858779	15231
PORTUG	426067	1205	4237223	11074
SPAN			112072	365
SCHWED	44482	86	479816	1147
OESTER	77600	349	408565	3431
BELGI	40966	164	69426	225
SCHWZ	108509	1107	540177	3822
TUERK	2589407	3134	29072256	31707
LETTLD	19612	127	49148	290
POLEN	185700	388	1662389	3596
TSCHE	507526	954	3959821	9228
SLOWAK	334549	473	1414073	1766
UNGARN	1282309	2660	12317727	24541
RUMAEN	500063	1252	3007445	5457
ALBAN	27319	289	27319	289
RUSSLD	147120	216	1082373	1798
SLOWEN	16301	72	152872	1020
KROAT	781619	1239	5531425	9948
B HERZ	213335	311	1025476	1742
MAZED	65703	271	264493	1017
TUNES	236382	432	2837520	5896
AEGYPT	55570	211	470897	2141
SYRIEN	223316	337	2900404	3570
ISRAEL	5138	19	809337	1959
A EMIR	243600	657	724080	1366
INDIEN	693712	728	7848887	7133
BANGLA	517333	939	4189755	4509
INDONE	798781	1500	6395057	9966
MALAYS			385506	289
CHINA	4727236	6857	53311094	67411
REPKOR			173004	228
HONGK	549032	881	9806553	13714
MACAU	259606	1507	741206	2223
AUSF	3602358*	8704*	33495311*	72152*
GEW DT	1898		17193	
PV	1176256	1504	12619427	13859
EU	957584	4596	11433608	41149
FRANKR	55619	372	1739795	6259
NIEDL	175374	1025	1681852	7693
ITAL	24425	191	481945	2258
G BRIT	139175	641	900267	3896
IRLAND	17097	84	24579	124
DAENM	18430	93	197800	885
GRIECH	8320	67	162586	506
PORTUG	141007	166	1944137	2011
SPAN	26606	102	341183	895
SCHWED	13257	86	120413	803
OESTER	244239	1019	2809248	10524
BELGI	74392	417	881651	4369
LUXEMB	16940	111	112735	588
SCHWZ	365085	1078	2455201	7768
POLEN	59843	116	505373	937
TSCHE	102660	183	1905882	1475
SLOWAK	225645	187	1471892	1197
UNGARN	1123188	1528	7790549	10280
RUMAEN	104219	172	2166423	2738
RUSSLD	82599	94	814476	799
SLOWEN	11649	25	209818	369
KROAT	293028	321	2346117	2860
B HERZ	53085	54	949256	741
TUNES	150761	185	846324	1038
6108 22 00				
SLIP UNTERHOSE GEWIRK FRAU CHEMFAS				
	STUECK		STUECK	
EINF	7368545*	23831*	70738995*	219595*
GEW DT	2844		25551	
PV	394673	1497	3008704	12013
AUS LG	456666	1917	3357879	13683
EU	2568101	6508	32008681	81031
FRANKR	127220	1383	1499115	18343
NIEDL	127153	432	926511	4693
ITAL	436468	1877	4894665	21251
G BRIT	112207	103	1703636	2240
IRLAND	1153584	440	17656761	6056
DAENM	270919	102	2203979	1049
GRIECH	136829	562	761164	3872
PORTUG	56347	249	552202	2680
SPAN	31539	152	598437	2279
SCHWED	29714	148	224323	1159
OESTER	81606	1054	720277	8482
BELGI	493	6	267611	8928
SCHWZ	30613	397	292491	3168
TUERK	557050	1558	5144155	14144
LETTLD	22060	121	177722	1080
POLEN	186960	600	1315762	4752
TSCHE	100492	589	575106	3110
SLOWAK	10095	91	119311	986
UNGARN	291431	1242	1373348	5955
RUMAEN	267875	1390	1626605	5560
UKRAIN	119163	364	821152	1776
RUSSLD	21916	47	112030	282
SLOWEN	45036	335	372467	3344
KROAT	209703	562	618823	1739
B HERZ	25042	67	492330	2510
JUGOSL	8180	42	121120	816
MAZED	1333	8	225643	976
MAROKK	21386	157	90932	607
TUNES	61337	279	1560374	6779
S AFR	39760	108	169680	469
KANADA	175	4	18567	162
SYRIEN	10470	21	141730	521
ISRAEL	18935	124	986970	6126
INDIEN	11760	67	163630	402
BANGLA	384248	907	1425863	4094
SRILAN	11964	50	87708	475
THAIL	77549	283	1103898	4384
VIETN	46288	100	263678	982
INDONE	326459	1024	3209181	9988
MALAYS			280580	1232
CHINA	1621324	5604	13526171	43708
REPKOR	33040	114	183850	601
JAPAN	14385	46	84228	368
HONGK	225267	832	2019283	6237
AUSF	1995698*	6560*	16876468*	51446*
GEW DT	742		5738	
PV	278208	811	2937881	7855
EU	1090707	3425	10602412	30041
FRANKR	94645	392	1638917	5338
NIEDL	151037	618	1422545	5366
ITAL	54497	209	522424	1494
G BRIT	363822	514	2932737	4356
DAENM	23729	142	172722	704
PORTUG	31305	104	173215	624
SPAN	45334	108	583732	1419
SCHWED	27071	21	370685	679
FINNL	12181	32	131503	345
OESTER	150482	589	1469697	5331
BELGI	110244	608	854734	3831
SCHWZ	92349	663	708100	4649
POLEN	213646	659	1228013	4526
TSCHE	15622	70	116262	525
UNGARN	308782	890	1580118	4669
RUMAEN	33012	88	936298	1837
UKRAIN	65065	200	327875	1240
RUSSLD	21908	200	172135	1129
KROAT	71353	129	396237	619
B HERZ	30090	28	199227	282
JUGOSL	1860	9	72214	299
TUNES	10538	31	164566	520
6108 29 00				
SLIP USW GEWIRKE FRAU AND SPSTOFF				
	STUECK		STUECK	
EINF	32543*	367*	248537*	1876*
GEW DT	27		219	
AUS LG	111	3	111	3
EU	1335	29	8372	175
SCHWZ	6756	121	44554	539
TUERK			42312	157
RUMAEN	3080	13	37372	152
AUSF	33540*	809*	205302*	2564*
GEW DT	31		147	
PV			44315	140
EU	1735	58	62737	730
SCHWED	154	5	4293	133
OESTER	405	16	24781	248
SCHWZ	9748	140	47261	617
USA	3985	125	10732	232
JAPAN	11546	413	16713	630
6108 31 10				
NACHTHEMD GEWIRKE FRAU BAUMWOLLE				
	STUECK		STUECK	
EINF	1033791*	14263*	12134398*	113744*
GEW DT	3808		36463	
PV	45991	807	489683	8454
AUS LG	39120	504	294292	3339
EU	72284	2337	937966	16025
NIEDL	10862	94	142943	1116
ITAL	7419	383	24236	732
G BRIT	180	3	15382	702
GRIECH	932	8	71340	858
PORTUG	50307	1807	490395	10138
FINNL			5643	155
OESTER	106	4	8616	535
BELGI	60	4	143142	1354
SCHWZ	23122	1118	181018	8260
TUERK	801660	5620	4262012	39483
LETTLD	7084	130	60724	1070
POLEN	30267	220	738149	2573
TSCHE	23155	441	213289	2564
SLOWAK	29904	225	428664	3249
UNGARN	29947	920	331495	9067
RUMAEN	4610	63	25555	325
BULGAR	3014	43	31931	467
UKRAIN	2816	35	65678	904
SLOWEN	7028	182	48366	1258
KROAT	24477	391	152681	2421
PAKIST	49606	306	165225	835
INDIEN	112547	971	1513194	8629
THAIL	15261	285	106972	1154
VIETN			809393	646
INDONE	11332	150	905371	5595
MALAYS			281786	1432
CHINA	67504	654	651043	5764
TAIWAN	2742	39	24012	330
MACAU	581	6	17671	282
AUSF	280898*	5533*	2735334*	42478*
GEW DT	821		7755	
PV	12074	126	137042	1847
EU	212890	4605	2241175	35778
FRANKR	22729	583	341622	5121
NIEDL	25446	660	186168	4074
ITAL	6856	296	102228	2404
G BRIT	24692	343	165827	2390
DAENM	2201	71	30880	611
PORTUG	3804	15	189706	1792
SPAN	2534	39	85806	846
SCHWED	2083	69	13464	415
FINNL	364	10	3857	160
OESTER	91285	1691	807803	13239
BELGI	23052	583	259332	3561
LUXEMB	6693	202	28249	830
SCHWZ	20979	337	149073	2301
TUERK	410	5	19152	164
LETTLD	8111	97	41369	626
SLOWAK	49	1	21197	177
UNGARN	8301	78	95949	1322
RUSSLD	4173	100	16617	352
TUNES			18492	133
6108 31 90				
SCHLAFANZUG GEWIRKE FRAU BAUMWOLLE				
	STUECK		STUECK	
EINF	2548221*	27761*	16426356*	151830*
GEW DT	11156		57700	
PV	30799	713	266547	5477
AUS LG	210123	2466	746773	8453
EU	73026	1013	1149192	12627
FRANKR	11662	266	87183	997
NIEDL	41077	366	409318	3333
ITAL	7726	130	47524	978
G BRIT	512	9	9582	239
DAENM			21270	267
GRIECH	6900	51	393464	4447
PORTUG	4057	162	16580	432
BELGI	206	19	154484	1732
SCHWZ	37012	540	115647	2072
TUERK	915865	10919	4969516	51767
LETTLD	2604	68	49748	1013
POLEN	8434	73	87457	545
TSCHE	44702	622	282174	4348
SLOWAK	53014	811	305294	3906
UNGARN	17673	348	104226	2069
RUMAEN	27027	349	629185	5058
BULGAR	3228	48	27598	461
UKRAIN	7780	145	35050	653
BELARS	5835	147	60232	1173
SLOWEN	568	20	9248	316
KROAT	35490	385	275430	2713
AEGYPT	7369	83	518035	4044
BRASIL	2898	18	36259	212
PAKIST	224750	1483	1564052	8067
INDIEN	209821	1738	898486	6995
BANGLA	61300	246	629914	3306
SRILAN			7974	93
THAIL	14839	194	81282	929
INDONE	72649	952	276902	2814
MALAYS	5062	77	97039	851
CHINA	705153	7201	3577634	31627
HONGK			52727	300
MACAU	450	5	399204	2838
AUSF	393938*	6618*	2473264*	35969*
GEW DT	1369		7916	
PV	18203	252	171036	2456
EU	307187	5307	1796789	27316
FRANKR	62424	739	299342	3480
NIEDL	41340	814	235143	4241
ITAL	9484	253	47821	857
G BRIT	16356	218	113884	1498
DAENM	5058	102	20256	357
PORTUG	5189	108	99374	1764
SPAN	7671	97	69465	802
OESTER	124229	2184	644446	10519
BELGI	29830	624	226383	3091
LUXEMB	3601	106	10627	316
SCHWZ	26974	501	144326	2583
TUERK	331	6	13168	189
LETTLD	4780	60	31071	534
TSCHE	2244	33	25292	314
SLOWAK	175	3	19108	276
UNGARN	21085	240	98921	1392
RUMAEN	1269	20	112541	497
BELARS	12626	176	52684	835
KROAT	3848	43	98038	626
SAUDIA	144	2	13604	283

Wichtigste Ursprungs- und Bestimmungs-Laender	SEPTEMBER 2000		JAN./SEP. 2000	
	dt = 100kg	1000 DM	dt = 100kg	1000 DM
6108 32 11				
NACHTHEMD GEWIRK FRAU SY CHEMFASER				
	STUECK		STUECK	
EINF	163877*	1322*	3264301*	10666*
GEW DT	376		6515	
PV	3484	74	20338	323
AUS LG	2829	50	90973	903
EU	24268	385	95803	1863
NIEDL	16751	285	35033	628
ITAL	1404	27	23978	617
TUERK	15888	213	140732	1313
POLEN	5949	48	198937	701
RUMAEN	2639	52	25375	358
KROAT	4262	86	7591	150
BANGLA	22300	192	39237	329
THAIL	2065	28	23114	302
VIETN	65800	51	2281355	1745
INDONE			64521	460
MALAYS			56690	491
CHINA	15348	159	253078	1940
HONGK			5334	111
AUSF	15519*	328*	149429*	2783*
GEW DT	50		366	
PV			19729	328
EU	14358	305	89072	1813
FRANKR	5008	102	22986	465
NIEDL	1549	34	21230	450
G BRIT	1930	40	12755	179
OESTER	3135	62	16499	343
SCHWZ	329	5	32434	503
RUMAEN			13386	216
6108 32 19				
SCHLAFANZUG GEWIRK FRAU SY CHEMFAS				
	STUECK		STUECK	
EINF	156350*	2088*	557260*	7074*
GEW DT	732		2331	
PV	1483	30	25515	490
AUS LG	9572	142	28750	490
EU	1234	32	31062	624
NIEDL	584	12	14570	195
G BRIT			4749	221
SCHWZ	2391	76	9025	266
TUERK	22650	408	105647	1498
RUMAEN	13991	355	34541	837
BELARS	1243	26	16975	325
MALAYS	31120	295	83723	764
CHINA	75373	819	233669	2051
AUSF	41256*	525*	129910*	2387*
GEW DT	171		477	
PV	200	4	40879	582
EU	39213	460	79216	1250
NIEDL	6207	83	13797	267
G BRIT	14378	131	19847	195
OESTER	5863	96	25891	456
RUMAEN			23757	599
BELARS	386	9	18382	305
6108 32 90				
NACHTH USW GEWIRK FRAU KSTL CHEMF				
	STUECK		STUECK	
EINF	118811*	2721*	877156*	17166*
GEW DT	461		3123	
PV	22004	358	307032	5068
AUS LG	2317	39	41661	689
EU	24575	756	38997	1160
ITAL	7107	501	9175	556
PORTUG	3519	168	5122	194
SCHWZ	4718	461	24887	1479
TUERK	7202	112	144292	2213
LETTLD	4906	85	81705	1359
POLEN	9617	162	64292	947
TSCHE	4199	58	27619	480
SLOWAK	7500	92	25107	425
UNGARN	3785	131	81633	2885
RUMAEN	10953	172	107383	1379
BELARS			14378	238
SLOWEN	370	9	15850	551
KROAT	14528	331	140295	2583
ISRAEL	714	29	4384	146
INDIEN	4269	79	8319	139
CHINA	15108	152	64818	655
AUSF	44350*	1084*	283785*	7643*
GEW DT	143		820	
PV	15006	200	63186	975
EU	17358	616	148857	4958
FRANKR	4053	147	12638	488
NIEDL	3961	132	34439	1125
ITAL	320	21	5613	287
OESTER	3742	122	61879	1780
BELGI	1706	60	15119	580
SCHWZ	4051	101	21795	557
LETTLD	8660	127	24881	418
SLOWAK			7704	192
UNGARN	3168	59	27873	511

Wichtigste Ursprungs- und Bestimmungs-Laender	SEPTEMBER 2000		JAN./SEP. 2000	
	dt = 100kg	1000 DM	dt = 100kg	1000 DM
6108 39 00				
NACHTHEMD USW GEWIRK FRAU AND SPST				
	STUECK		STUECK	
EINF	4703*	197*	17636*	705*
GEW DT	10		47	
EU			1647	109
CHINA	4109	170	11483	440
AUSF	738*	85*	3700*	293*
GEW DT	1		7	
EU	450	31	2638	173
6108 91 10				
BADEMANTEL USW SCHLINGEGEW FRAU BW				
	STUECK		STUECK	
EINF	98328*	2157*	1245255*	19494*
GEW DT	731		9137	
PV	11105	358	29016	1061
AUS LG	10092	220	57579	796
EU	1391	32	25298	645
G BRIT	35	1	1520	199
PORTUG			6888	101
TUERK	66081	1397	1010144	14584
LETTLD	6903	199	8702	274
POLEN	4206	111	16027	315
TSCHE	418	33	11447	339
UNGARN	2637	105	32066	972
RUMAEN	2303	78	2490	85
BULGAR	1328	19	33900	462
SLOWEN	431	35	10482	409
CHINA	11464	109	74514	1108
AUSF	18220*	714*	157548*	4771*
GEW DT	82		955	
PV			2644	101
EU	13777	528	128990	3600
NIEDL	1974	50	22003	590
OESTER	10344	378	70450	2021
SCHWZ	2911	133	13849	562
6108 91 90				
BADEMANTEL USW GEWIRK FRAU BAUMWOL				
	STUECK		STUECK	
EINF	283244*	2390*	3862551*	23997*
GEW DT	660		7598	
PV	3767	169	51458	1701
AUS LG	6823	38	54930	419
EU	52342	372	701533	4780
ITAL	47621	270	214738	1315
GRIECH			397069	2339
SCHWZ	5638	196	28037	613
TUERK	61296	634	1382633	8348
POLEN	38328	151	92513	660
TSCHE	4949	139	58892	1437
UNGARN	11688	256	81598	1823
RUMAEN	19360	67	62438	395
ALBAN	4869	134	4869	134
KROAT	7497	14	101994	461
AEGYPT			378811	974
KANADA	54	7	2374	187
PAKIST			89535	376
INDIEN	1645	20	124728	326
THAIL	469	13	4526	118
INDONE			47950	285
MALAYS	20045	49	188968	575
CHINA	33308	205	419725	1842
AUSF	55828*	700*	908221*	10172*
GEW DT	114		1951	
PV			57734	913
EU	21699	448	476188	6645
FRANKR	2595	52	50735	572
NIEDL	3767	50	78659	1080
G BRIT	84	5	45297	304
OESTER	10373	255	229733	3951
BELGI	787	36	27231	295
SCHWZ	17999	136	187815	1356
POLEN	5930	36	77751	522
UNGARN	621	4	55057	922
TUNES			13536	135
6108 92 00				
BADEMANTEL USW GEWIRK FRAU CHEMFAS				
	STUECK		STUECK	
EINF	137571*	3010*	919343*	14132*
GEW DT	472		2277	
PV	5357	149	26776	631
AUS LG			6812	71
EU	49459	1470	240037	5901
ITAL	14642	95	45485	756
G BRIT	5834	156	49032	1033
DAENM			4000	82
GRIECH	347	6	12443	159
OESTER	19020	908	75407	2750
BELGI	6252	192	19836	513

Wichtigste Ursprungs- und Bestimmungs-Laender	SEPTEMBER 2000		JAN./SEP. 2000	
	dt = 100kg	1000 DM	dt = 100kg	1000 DM
TUERK	30228	571	195606	2334
POLEN	12094	34	81735	640
TSCHE	2701	67	15818	307
UNGARN	9005	136	40625	787
SLOWEN	6509	168	14599	322
KROAT	773	21	25771	398
KANADA	174	23	4705	127
ISRAEL	1073	19	21479	368
VIETN	5480	127	28200	161
CHINA	14347	257	94737	1273
TAIWAN	10	1	64804	303
AUSF	82346*	1438*	686114*	7604*
GEW DT	190		1082	
PV			6869	76
EU	47938	1109	173974	4234
FRANKR	10272	187	33370	627
NIEDL	2389	90	24610	724
G BRIT	13813	157	35327	557
OESTER	11306	437	52302	1598
SCHWZ	14527	136	89210	887
POLEN	1268	10	128214	573
RUSSLD	8795	88	37867	403
B HERZ			82225	299
TUNES			100679	362
6108 99 10				
BADEMANTEL USW GEWIRK FRAU WOLL/TH				
	STUECK		STUECK	
EINF	802*	63*	16080*	640*
GEW DT	4		38	
EU	457	46	10725	567
FRANKR	457	46	3742	170
ITAL			3352	364
AUSF	2672*	77*	11391*	263*
GEW DT	7		26	
EU	963	27	3717	108
6108 99 90				
BADMANTEL USW GEWIRK FRAU AND SPST				
	STUECK		STUECK	
EINF	10111*	229*	32926*	704*
GEW DT	26		89	
AUS LG			55	3
EU	3000	89	5501	230
SCHWZ	4981	108	12331	270
AUSF	2820*	74*	7157*	208*
GEW DT	6		16	
EU	904	50	2287	140
6109 10 00				
T-SHIRT UNTERHEMD GEWIRK BAUMWOLLE				
	100 ST		100 ST	
EINF	271494*	137435*	3737258*	1969590*
GEW DT	48205		581562	
LV			106	167
PV	8579	2264	64514	19914
AUS LG	10424	5676	183386	99196
EU	36331	34150	568911	484111
FRANKR	1064	1570	16808	17169
NIEDL	2869	3075	59516	49029
ITAL	3237	3844	45623	65235
G BRIT	2366	1869	37345	34506
IRLAND	16	58	512	873
DAENM	1124	899	27053	24762
GRIECH	16216	14383	249358	177836
PORTUG	6790	6595	101706	91046
SPAN	307	301	2002	2362
SCHWED	600	546	7835	5683
OESTER	691	455	8586	8223
BELGI	1022	829	12154	6789
LUXEMB	22	37	350	594
SCHWZ	995	1815	7079	6528
TUERK	47585	29705	948596	561891
ESTLD	881	291	5929	2359
LETTLD	429	385	10928	6143
LITAU	2717	1516	24648	12464
POLEN	3158	1073	51698	15135
TSCHE	4309	2129	45742	22081
SLOWAK	2478	945	22527	12472
UNGARN	8305	3036	78183	30229
RUMAEN	5365	1910	62123	22822
BULGAR	3304	993	31709	13082
ALBAN	140	278	140	278
UKRAIN	29	36	357	415
BELARS	2	4	398	296
RUSSLD	1356	299	4888	1201
SLOWEN	436	403	3152	3720
KROAT	9644	2333	72483	19839
B HERZ	2175	561	9418	2760
MAZED	1783	455	13424	3804
MAROKK	17910	4403	193341	56108
TUNES	1255	586	18293	6632
AEGYPT	23406	7906	96655	39251
MADAG			3436	1702
MAURIT	3083	1788	47811	22575
SIMBAB			298	180
BOTSU	550	285	1169	440
USA	636	879	9497	11692

Wichtigste Ursprungs- und Bestimmungs-Laender	SEPTEMBER 2000		JAN./SEP. 2000	
	dt = 100kg	1000 DM	dt = 100kg	1000 DM
KANADA	11	14	312	356
MEXIKO	13	40	1642	864
HONDUR	48	23	684	402
EL SAL	156	39	1835	535
KUBA			16	76
DOM RP	2	2	2721	1845
KOLUMB			1381	587
ECUAD	881	457	8187	4046
PERU	2304	1198	9113	7136
BRASIL	892	314	37729	11651
PARAGU			88	83
LIBAN	1313	659	7393	3512
SYRIEN	5763	1616	73683	19268
IRAN			2859	615
ISRAEL	858	970	4622	4794
JORDAN	68	17	4060	1766
A EMIR	11142	1984	30231	9014
PAKIST	1447	453	57380	17193
INDIEN	5783	3498	148120	85804
BANGLA	45482	15912	683974	223636
MALDIV	246	90	5457	2060
SRILAN	30	45	1421	939
NEPAL	13	7	942	296
MYAN			630	613
THAIL	484	415	12267	9398
LAOS	4	1	821	645
VIETN	328	171	27995	5890
KAMBOD	1808	800	22568	10487
INDONE	1367	1411	47659	30024
MALAYS	1345	688	16399	8681
SINGAP	1454	1053	16528	10984
PHILIP	89	57	3731	2181
CHINA	2969	2375	48989	38239
REPKOR	223	207	7435	6832
TAIWAN	374	363	2307	2346
HONGK	4245	3252	85340	63645
MACAU	1465	1215	23053	18407
AUSF	59676*	40812*	649139*	450371*
GEW DT	9111		98866	
EV			35	106
PV	6064	1191	50765	10448
EU	30125	30141	376178	346527
FRANKR	2880	3056	47441	44598
NIEDL	7176	7772	82528	79770
ITAL	972	1433	14317	19496
G BRIT	1107	1172	30740	25462
IRLAND	130	202	917	1857
DAENM	1232	1286	8282	8820
GRIECH	237	342	3557	3238
PORTUG	2243	749	24333	9152
SPAN	981	813	20653	12959
SCHWED	1603	1379	9294	8228
FINNL	673	699	3313	3549
OESTER	6250	6814	100465	86444
BELGI	4266	3994	27921	39232
LUXEMB	376	430	2416	3722
NORWEG	298	140	2519	1492
SCHWZ	3836	2103	47265	29864
MALTA	47	19	399	228
MARINO			347	83
TUERK	379	327	4087	2448
LETTLD	90	45	987	635
LITAU	38	16	684	325
POLEN	496	479	12093	6047
TSCHE	2735	1259	22552	8921
SLOWAK	1309	224	10316	3611
UNGARN	5813	1500	47190	12234
RUMAEN	2348	481	27224	6092
BULGAR	49	20	1131	407
UKRAIN	81	36	786	465
RUSSLD	977	376	9662	4505
SLOWEN	569	272	6376	2801
KROAT	5920	1309	36885	8978
B HERZ	829	190	6859	1289
MAZED	5	2	734	277
TUNES	865	157	8993	1673
AEGYPT	36	15	621	259
S AFR	17	7	263	192
USA	458	421	2714	3056
KANADA	54	27	883	749
CHILE			257	207
ZYPERN	34	14	631	377
LIBAN	64	30	763	375
ISRAEL	124	72	784	464
SAUDIA	64	49	790	548
KUWAIT	43	30	504	353
A EMIR	104	43	1209	999
SINGAP	85	60	589	465
CHINA	12	8	271	209
REPKOR	44	36	459	522
JAPAN	286	209	3243	4603
TAIWAN	31	26	688	733
HONGK	212	142	3078	2984
AUSTRL	153	178	761	710
N ERM	55	35	934	392

6109 90 10

T-SHIRT USW GEWIRKE WOLLE/TIERHAAR

	STUECK		STUECK	
EINF	117076*	2876*	766800*	15947*
GEW DT	183		1275	
PV	423	8	8780	216
EU	44370	1053	211110	6098
ITAL	12327	552	85853	3643
GRIECH	100	1	28385	329
PORTUG	22934	284	60374	921
OESTER	5583	126	20465	630
SCHWZ	12063	389	121643	2675
TUERK	3211	43	48408	729
POLEN	967	28	8754	317
TSCHE	13996	279	27682	600
UNGARN	8915	320	30275	862
RUMAEN	5220	87	38859	404

Wichtigste Ursprungs- und Bestimmungs-Laender	SEPTEMBER 2000		JAN./SEP. 2000	
	dt = 100kg	1000 DM	dt = 100kg	1000 DM
BULGAR	123	2	14845	276
ALBAN	8414	245	8414	245
SLOWEN	15584	326	154043	2262
THAIL			3740	116
CHINA	214	23	17746	289
HONGK	1881	22	12896	378
AUSF	106894*	2982*	461466*	10885*
GEW DT	145		671	
PV			28220	145
EU	57127	1545	223245	5830
FRANKR	14066	367	41465	1127
NIEDL	5491	232	21449	810
ITAL	5616	173	42012	1134
G BRIT	1557	88	6178	295
PORTUG	15523	141	20527	228
OESTER	3971	149	50171	856
BELGI	7105	234	27276	822
LUXEMB	2089	77	4499	145
SCHWZ	12842	335	56858	1102
UNGARN	2757	42	45400	451
USA	4208	117	20509	749
JAPAN	13885	699	29057	1227

6109 90 30

T-SHIRT UNTERHEMD GEWIRK CHEMIEFAS

	STUECK		STUECK	
EINF	7105438*	75124*	97165351*	948090*
GEW DT	14668		190843	
LV			6550	120
PV	245131	3064	2773592	35555
AUS LG	249181	2071	2568380	23287
EU	2787442	34314	33208898	390583
FRANKR	358218	4191	5458771	58548
NIEDL	338933	4477	1745562	20442
ITAL	371811	5541	4574739	70241
G BRIT	233835	2201	2481599	23868
DAENM	42073	516	708558	8161
GRIECH	1060134	12481	13800149	150374
PORTUG	278506	3229	3424306	44515
SPAN	3761	29	157728	1800
SCHWED	11105	144	83235	1057
OESTER	45246	1122	341935	8369
BELGI	23580	279	427121	3088
TUERK	1541207	16996	30693381	293727
ESTLD	242	5	22537	226
LETTLD	2427	43	31313	451
LITAU	71413	851	508652	6081
POLEN	121588	1586	1949801	17302
TSCHE	50892	552	749843	7832
SLOWAK	21531	103	145927	1226
UNGARN	455144	1853	1346103	9562
RUMAEN	181181	1882	1774324	15939
BULGAR	32993	429	724744	8230
ALBAN	1681	26	12283	195
UKRAIN	21207	365	242159	3995
BELARS	5535	90	67573	958
RUSSLD	2420	16	133839	1112
SLOWEN	13036	161	139752	2433
KROAT	78253	649	710183	8513
B HERZ	35186	136	107220	584
JUGOSL	17790	64	66634	228
MAZED	128057	808	424508	3758
MAROKK	51427	529	620802	5640
TUNES	155267	888	1870484	7298
AEGYPT	1204	9	509373	3182
MAURIT	995	4	29107	205
S AFR	10270	61	36392	362
USA	3272	65	43685	737
SYRIEN	55286	251	511013	1871
ISRAEL	10005	122	571578	7269
A EMIR	16765	172	1811123	6038
PAKIST	25476	183	351435	1291
INDIEN	53413	690	1088421	5647
BANGLA	255115	1559	1908500	8206
MALDIV			14160	89
SRILAN	59332	456	631090	5117
MYAN	23944	250	564567	3854
THAIL	26725	315	838001	5047
LAOS			19640	225
VIETN	13187	145	414593	1774
KAMBOD	37768	252	471813	3775
INDONE	97343	907	950336	7485
MALAYS	87732	664	1059083	6528
SINGAP	594	9	70140	922
PHILIP	1846	24	747199	3210
CHINA	174688	2333	1696148	17374
DV KOR			37742	309
REPKOR	93000	1055	994253	9967
TAIWAN	81707	908	2086007	19068
HONGK	162490	1712	3598290	35978
MACAU	23225	310	389299	4191
AUSF	1673222*	27415*	17199869*	271370*
GEW DT	2724		29711	
EV			328	10
PV	87656	380	1279134	5275
EU	933308	19637	11088129	197012
FRANKR	75051	1542	1177255	18124
NIEDL	186337	4796	2407068	50480
ITAL	9949	246	198991	4390
G BRIT	96238	2433	1180474	21605
IRLAND	20939	695	100406	3367
DAENM	18836	371	148493	3525
GRIECH	25399	467	263812	3867
PORTUG	93691	647	381511	3455
SPAN	46858	792	453549	6362
SCHWED	12547	369	105208	3038
FINNL	4064	118	44121	1103
OESTER	253442	4678	3607433	54012
BELGI	81110	2252	929273	21515
LUXEMB	8847	231	90515	2059

Wichtigste Ursprungs- und Bestimmungs-Laender	SEPTEMBER 2000		JAN./SEP. 2000	
	dt = 100kg	1000 DM	dt = 100kg	1000 DM
NORWEG	10185	178	102484	2022
SCHWZ	154348	2491	1560951	27743
TUERK	12124	273	107743	1580
POLEN	49149	699	544752	7441
TSCHE	39637	427	362898	4052
SLOWAK	1746	23	101905	672
UNGARN	139415	868	776757	4302
RUMAEN	38905	176	770058	3148
UKRAIN	2193	32	37517	346
RUSSLD	46108	540	236934	3792
SLOWEN	7615	107	90480	1065
KROAT	92248	325	475330	2144
B HERZ	44078	105	132161	431
AEGYPT	3141	49	18744	297
USA	6512	137	80444	2185
KANADA	7042	113	79452	1486
CHILE			7558	161
LIBAN	7446	112	39163	585
ISRAEL	4401	71	39255	569
SAUDIA	8901	147	50530	998
KUWAIT	4842	94	29450	602
REPKOR	457	9	8618	296
JAPAN	3427	94	39798	1626
TAIWAN	8291	193	35984	883
HONGK	7586	142	45908	1183
AUSTRL	1865	58	24654	739

6109 90 90

T-SHIRT UNTERHEMD GEWIRKE AND SPST

	STUECK		STUECK	
EINF	238282*	3269*	2303535*	34125*
GEW DT	429		4619	
PV			16099	217
AUS LG	1353	52	70485	1362
EU	4292	113	83686	3738
ITAL	1030	56	34327	2265
G BRIT	41	4	3107	235
DAENM	68	1	4413	122
PORTUG			1695	117
OESTER	337	13	12594	476
SCHWZ	15315	282	81767	1092
TUERK	16704	174	534889	5613
TSCHE	1328	36	22601	269
BULGAR			11927	102
AEGYPT	54857	521	64892	522
SYRIEN			45000	91
THAIL	1909	18	16161	119
CHINA	131592	2060	1299018	20369
HONGK	50	1	27130	999
AUSF	43281*	932*	545526*	16274*
GEW DT	63		957	
EU	33086	613	330691	10125
FRANKR	3376	130	23742	1053
NIEDL	835	31	39385	1494
ITAL	1355	65	36144	1784
G BRIT	1444	57	16463	811
PORTUG	19719	99	107618	851
SPAN	121	7	10264	355
OESTER	3521	114	51105	1843
BELGI	2096	72	24773	952
SCHWZ	4673	150	90955	2722
SLOWEN			6236	100
USA	1127	38	7563	465
JAPAN	111	3	5152	385

6110 10 10

PULLOVER GEWIRKT>50%WOLLE >600G/ST

	STUECK		STUECK	
EINF	179608*	7586*	417616*	19001*
GEW DT	1315		3095	
PV	3310	156	18259	876
AUS LG	1197	50	6194	276
EU	94188	4568	177671	10022
FRANKR	1902	232	2580	288
NIEDL	10196	333	14963	594
ITAL	75720	3679	136335	7243
G BRIT	462	33	6436	569
IRLAND			2814	159
PORTUG	1990	87	2546	127
OESTER	499	71	5776	787
BELGI	2215	76	2650	91
NORWEG	1461	140	2390	236
SCHWZ	3014	105	3080	112
TUERK	21973	816	59846	2153
LETTLD	3837	149	5670	264
LITAU	2595	116	7349	329
TSCHE	1386	75	11307	491
SLOWAK	1357	51	19777	679
RUMAEN	2751	90	18221	476
SLOWEN	108	8	2752	152
KROAT			1128	80
TUNES			2562	83
MAURIT	6080	157	6115	158
PERU	321	16	4813	275
INDIEN	12222	291	18028	492
BANGLA	8794	191	12612	270
NEPAL	5626	117	7457	141
CHINA	2389	188	16922	790
HONGK	4517	243	11595	659
MACAU	2243	92	7764	405
AUSF	8418*	546*	35023*	2292*
GEW DT	53		260	
EU	5249	380	25961	1747
FRANKR	1318	98	4586	345
NIEDL	1102	79	4365	304
G BRIT	359	10	3412	179

Wichtigste Ursprungs- und Bestimmungs-Laender	SEPTEMBER 2000		JAN./SEP. 2000	
	dt = 100kg	1000 DM	dt = 100kg	1000 DM
OESTER	1039	60	7337	460
SCHWZ	182	20	2834	225

6110 10 31

PULLOVER USW GEWIRK USW MANN WOLLE

	STUECK		STUECK	
EINF	1048705*	38362*	3308559*	131442*
GEW DT	4440		14387	
PV	15572	657	118288	4132
AUS LG	12189	329	46521	1136
EU	633386	27091	2020663	84213
FRANKR	7825	633	56093	4186
NIEDL	27010	926	58174	1667
ITAL	504625	22592	1607718	75733
G BRIT	5417	406	39358	2646
DAENM	5887	425	56035	2662
GRIECH	25399	388	41441	771
PORTUG	6840	289	27861	1206
SPAN	45048	1046	68346	1613
OESTER	4333	328	36374	3033
BELGI	490	19	20299	560
NORWEG	1311	143	2840	334
TUERK	57305	1565	258364	7491
LETTLD	2180	45	7056	207
LITAU	2074	44	6291	146
POLEN	49433	896	122785	2788
TSCHE	10764	451	46039	1912
SLOWAK	8666	282	46656	1452
UNGARN	15027	554	131822	3975
RUMAEN	2627	52	19518	383
BULGAR	5488	125	9360	217
UKRAIN			3676	121
SLOWEN	8765	419	57399	2464
TUNES			14438	302
MAURIT	89534	1772	125829	2538
JAMAIK			4662	96
PERU	7757	576	9723	708
INDIEN	1201	32	80356	1086
BANGLA	33649	988	34755	1009
THAIL	20227	673	37109	951
INDONE	28909	579	29301	597
CHINA	7972	229	32491	1316
REPKOR	79	5	7201	334
TAIWAN	3970	108	22735	598
HONGK	18990	709	95080	3754
MACAU	29173	799	55889	1618
AUSF	287473*	11743*	709915*	30287*
GEW DT	1091		2842	
PV			4051	140
EU	230446	8451	542462	20596
FRANKR	59367	1933	127750	4465
NIEDL	27603	945	74610	2614
ITAL	3478	185	22915	636
G BRIT	31589	826	56579	1708
IRLAND	1357	81	5663	308
DAENM	1302	48	9535	290
SPAN	24313	584	31294	838
SCHWED	3123	127	10562	475
OESTER	59463	2999	164247	7291
BELGI	15603	571	40787	1537
SCHWZ	23039	1023	57101	2904
TUERK	1942	127	3187	217
POLEN	3381	218	8463	531
TSCHE	2200	64	7133	319
UNGARN	2905	183	4547	302
UKRAIN	1569	119	3899	291
RUSSLD	6840	689	28898	2095
TUNES			12161	259
USA	1424	156	5112	453
JAPAN	1021	88	5924	549

6110 10 36

KASCHMIRPULLOVER USW GEWIRK F MANN

	STUECK		STUECK	
EINF	33999*	4142*	106467*	12720*
GEW DT	114		363	
AUS LG	12	1	256	21
EU	3899	928	25016	4236
ITAL	3749	891	21614	3429
G BRIT	150	37	3283	781
MADAG	6789	832	40367	4228
MAURIT	3684	404	5468	608
NEPAL	432	41	2840	259
THAIL			595	75
MONGOL	192	14	6377	554
CHINA	1205	154	4296	590
HONGK	17395	1740	18269	1836
MACAU	291	16	2207	222
AUSF	2156*	264*	6747*	870*
GEW DT	7		20	
PV			91	12
EU	1941	210	3411	424
OESTER	1646	193	2371	311
SCHWZ	142	36	2646	319

6110 10 38

PULLOVER USW GEWIRK USW MANN TIERH

	STUECK		STUECK	
EINF	8508*	430*	63209*	2580*
GEW DT	38		283	
EU	919	95	30179	1277
ITAL	609	81	19668	976
IRLAND			822	86
GRIECH			2512	81
UNGARN			8438	258
PERU	3464	214	5778	408
AUSF	1112*	89*	8510*	480*
GEW DT	4		29	
EU	388	42	4688	256

6110 10 91

PULLOVER USW GEWIRK USW FRAU WOLLE

	STUECK		STUECK	
EINF	2920005*	91608*	10571607*	376690*
GEW DT	10806		40440	
LV			308	7
PV	85601	2944	449239	15868
AUS LG	150845	3936	524864	14007
EU	1170970	49314	4439426	191940
FRANKR	6307	390	76676	2096
NIEDL	83212	3277	253883	9552
ITAL	987702	42335	3829850	168878
G BRIT	62828	1802	91076	3600
DAENM	4461	267	33237	1201
GRIECH	596	36	28476	697
PORTUG	12874	342	53064	1308
OESTER	5861	668	50666	3863
BELGI	1468	63	9329	302
ISLAND	1519	101	7874	541
NORWEG	8575	1205	15536	1682
SCHWZ	3277	251	25877	1520
TUERK	128654	3704	579360	16412
LETTLD	2972	102	61537	1670
LITAU	7976	243	51950	1157
POLEN	81403	1540	185292	4205
TSCHE	36231	1385	186784	7434
SLOWAK	30902	1295	228161	8835
UNGARN	60989	2398	413727	13808
RUMAEN	46918	725	227644	4454
BULGAR	7004	131	51014	1336
UKRAIN	19899	187	49522	588
MOLDAU	411	9	26192	353
SLOWEN	9916	435	140495	5305
KROAT	200	6	24020	748
MAROKK	4422	186	18002	757
TUNES	73157	995	255963	4188
MADAG	125603	2118	205613	3290
MAURIT	134045	2112	209244	3743
JAMAIK	23211	1043	34201	1239
PERU	1103	74	7612	287
BOLIV	2879	214	12739	984
URUGU	1620	116	1757	128
A EMIR	4572	97	11675	239
INDIEN	46026	827	110564	2049
BANGLA	162782	1930	308375	4383
NEPAL	240	4	5653	105
MYAN	5037	148	36902	973
THAIL	69958	1516	255424	5992
VIETN	26463	90	33549	224
KAMBOD	69009	1185	101266	1941
INDONE	16693	391	19166	457
PHILIP	2978	36	21759	337
CHINA	207666	5623	588809	22455
REPKOR	20908	353	85944	1806
TAIWAN	88304	2235	411120	11232
HONGK	178375	5768	1004588	39842
MACAU	34483	1346	190088	7227
AUSF	873397*	62586*	2412969*	190628*
GEW DT	3239		9321	
PV	4964	194	58944	1999
EU	681861	42974	1664710	122090
FRANKR	69851	3497	173343	12810
NIEDL	175218	11056	402960	27532
ITAL	8609	977	36085	3988
G BRIT	73526	5758	240074	18037
IRLAND	16151	1223	32608	2853
DAENM	17319	865	35893	2975
GRIECH	7213	637	14151	1347
PORTUG	3326	468	14057	1583
SPAN	44879	1622	90152	4667
SCHWED	19769	1124	37863	3175
FINNL	9369	475	14301	1046
OESTER	140065	8823	352844	25201
BELGI	88867	5931	196364	15569
LUXEMB	7699	518	24018	1617
NORWEG	8476	470	25188	2064
SCHWZ	86521	5315	229759	20846
TUERK	9032	468	16873	1015
LETTLD	708	68	2418	210
LITAU	1540	102	2818	204
POLEN	5484	502	13477	1092
TSCHE	12824	373	68727	2058
SLOWAK	3866	105	86041	1433
UNGARN	4803	228	16958	635
RUMAEN	1214	41	23221	616
UKRAIN	1393	146	3080	332
BELARS	802	77	1181	110
RUSSLD	16581	1669	37021	3899
ARMEN			9226	197
SLOWEN	1448	119	9657	865
KROAT	1503	86	2736	190
AEGYPT	1474	136	2291	226
USA	15798	2646	60630	9973
KANADA	4756	511	23068	2281
CHILE			2776	111
ZYPERN	610	52	2228	474
LIBAN	3218	257	6622	410
ISRAEL	844	92	1507	173
SAUDIA	1028	96	1485	125
KUWAIT	1036	103	1688	163
A EMIR	680	82	1186	139
SINGAP	581	88	1675	199
CHINA	771	209	2448	486
REPKOR	2646	442	9752	1647
JAPAN	13918	2752	48401	9535
TAIWAN	3045	424	10043	1411
HONGK	7291	1002	25655	3020
MACAU	713	91	2232	343
AUSTRL	2013	212	3548	388
N ERM	1039	78	2612	203

6110 10 95

KASCHMIRPULLOVER USW GEWIRK F FRAU

	STUECK		STUECK	
EINF	173101*	19665*	885526*	92342*
GEW DT	550		2524	
PV	544	31	3202	211
AUS LG	7429	1501	35437	4256
EU	50431	7030	129020	22821
ITAL	46731	6359	112042	19705
G BRIT	2104	443	12860	2419
OESTER	592	100	1384	236
MADAG	82632	9061	411690	38150
JAMAIK	26928	2007	26928	2007
NEPAL	2139	189	4356	391
MONGOL			14269	1218
CHINA	3032	412	36128	4216
TAIWAN	447	28	14018	880
HONGK	5796	817	214567	20085
MACAU	297	50	31062	2141
AUSF	11417*	3045*	92092*	26277*
GEW DT	40		313	
PV			133	9
EU	5198	1190	41878	10418
FRANKR	1208	301	8041	2043
NIEDL	165	45	3031	833
ITAL	148	46	4049	1060
G BRIT	396	119	6466	1710
GRIECH	102	30	507	140
PORTUG	188	57	1450	461
SPAN	171	48	1981	550
OESTER	2270	394	9976	1692
BELGI	361	102	5002	1323
SCHWZ	2393	545	13005	3602
TUERK	254	113	771	278
RUSSLD	211	83	2222	777
USA	289	124	14534	5510
KANADA	17	8	4311	358
CHINA			659	202
REPKOR	910	321	2494	907
JAPAN	801	229	5138	1993
TAIWAN	249	80	884	349
HONGK	191	61	2293	650

6110 10 98

PULLOVER USW GEWIRK USW FRAU TIERH

	STUECK		STUECK	
EINF	99216*	4871*	363928*	16342*
GEW DT	376		1273	
PV			5321	197
AUS LG	11668	324	14816	440
EU	25999	1674	108783	6673
ITAL	21312	1441	94232	5675
G BRIT	109	33	1167	244
TUERK	12167	540	26220	948
POLEN	1806	61	9623	291
UNGARN			7666	215
MADAG	8875	773	9986	862
MAURIT			7909	412
PERU	4934	486	14169	1307
BOLIV	2471	250	4485	433
MYAN			8897	226
THAIL			6693	128
KAMBOD			8598	225
CHINA	24	1	7017	237
REPKOR	1842	41	13708	303
TAIWAN	20108	428	50708	1196
HONGK	16391	471	47706	1793
MACAU	2111	76	17022	640
AUSF	29059*	2143*	69639*	5927*
GEW DT	108		250	
EU	22181	1395	42366	3393
FRANKR	3417	163	5471	444
NIEDL	5984	347	8597	649
G BRIT	1538	124	4672	425
SPAN	1485	54	2427	171
OESTER	4263	261	10050	627
BELGI	2316	148	4542	362
SCHWZ	2939	373	11412	1129
POLEN	70	13	4793	127
USA	25	5	1186	280
HONGK	372	76	604	140

6110 20 10

UNTERZIEHPULLI GEWIRK USW BAUMWOL

	STUECK		STUECK	
EINF	993712*	7169*	3034169*	29880*
GEW DT	2940		8204	
PV			1540	22
AUS LG	25323	229	102161	533

Wichtigste Ursprungs- und Bestimmungs-Laender	SEPTEMBER 2000		JAN./SEP. 2000	
	dt = 100kg	1000 DM	dt = 100kg	1000 DM
EU	122565	1546	618854	11931
FRANKR	5005	62	40329	464
NIEDL	27117	221	183533	2973
ITAL	4702	101	40023	1404
G BRIT	1917	17	97228	3561
DAENM	2854	77	28401	482
GRIECH	32159	345	83170	844
PORTUG	26378	449	97239	1689
SCHWED	13301	85	32706	195
OESTER	8837	182	12179	263
TUERK	76285	804	462827	4316
LITAU			30506	277
POLEN	1208	21	30507	302
TSCHE	9585	98	15384	180
SLOWAK	6293	43	19611	230
UNGARN	9244	155	64406	1023
RUMAEN	101473	584	229578	1685
MAROKK	9652	138	58054	718
AEGYPT	14760	105	48363	355
SYRIEN	93222	444	153924	783
PAKIST	16812	126	131621	482
INDIEN	2004	35	52618	408
BANGLA	479325	2364	846298	3758
THAIL	679	18	24054	406
INDONE			13610	271
MALAYS	9824	201	19323	445
CHINA	1525	20	45991	483
DV KOR			10000	140
HONGK	24807	216	78115	932
AUSF	113674*	1923*	495327*	7861*
GEW DT	309		1218	
PV			1198	13
EU	92257	1367	366422	5545
FRANKR	4690	103	35947	725
NIEDL	29242	265	63892	794
G BRIT	1133	90	11252	359
DAENM	326	15	3109	137
SPAN	723	15	22615	217
SCHWED	2408	81	8459	254
OESTER	26785	414	134140	1679
BELGI	12652	189	41980	598
SCHWZ	7626	121	78264	1133
HONGK	2652	182	3357	212

6110 20 91

PULLOVER USW GEWIRK USW MANN BAUMW

	STUECK		STUECK	
EINF	2709206*	48043*	15573129*	297272*
GEW DT	12463		57290	
LV			639	27
PV	6129	56	73090	1877
AUS LG	74934	688	673758	7973
EU	878016	20057	4942876	125254
FRANKR	26269	795	97023	3213
NIEDL	74807	2058	496044	12727
ITAL	232912	5865	1634281	51600
G BRIT	44330	960	156294	6009
DAENM	26305	659	143460	5778
GRIECH	82868	1792	810623	14880
PORTUG	174285	3429	887368	19272
SPAN	150304	2870	513028	6960
SCHWED	20912	346	95665	1693
OESTER	28005	900	63012	2355
BELGI	7362	133	26688	474
LUXEMB	1564	46	6715	204
NORWEG	700	56	2674	204
TUERK	731653	9156	5226273	80209
LETTLD	6569	150	12464	246
LITAU	6113	78	10670	124
POLEN	18911	120	274664	3080
TSCHE	1391	33	65279	1363
SLOWAK	9629	101	19940	341
UNGARN	3266	28	31827	546
RUMAEN	60308	1095	194265	3172
BULGAR	4993	79	78493	1227
BELARS			15130	147
SLOWEN	262	15	26622	979
KROAT	2432	23	58473	699
MAROKK	484	16	6851	194
TUNES	6917	53	41180	617
AEGYPT	2205	10	83213	1290
MADAG	12362	250	12362	260
MAURIT	29413	619	134823	2946
USA	6205	285	64226	2287
MEXIKO			16244	317
JAMAIK	2474	67	14449	343
PERU	4434	131	22400	631
BRASIL	22817	103	34746	212
SYRIEN	11195	127	37546	344
ISRAEL			12675	519
A EMIR	7955	173	129861	1815
PAKIST	123553	1415	356971	4044
INDIEN	120754	1343	516071	7493
BANGLA	154699	2035	483214	5737
SRILAN	4660	203	23841	965
MYAN	61741	892	62586	903
THAIL	39561	891	388559	9725
LAOS	1974	114	44772	1463
KAMBOD	13199	289	104828	1305
INDONE	135748	2587	326521	6252
MALAYS	5179	235	124784	3177
SINGAP	13841	346	233062	2893
PHILIP	14658	291	21002	430
CHINA	44991	994	179529	4021
REPKOR	74287	1280	248349	4367
TAIWAN	16336	344	166529	3682
HONGK	48099	1818	284349	8665
MACAU	564	58	78467	2092
AUSF	373582*	10226*	2190129*	64913*
GEW DT	1595		6837	
PV			5264	123

Wichtigste Ursprungs- und Bestimmungs-Laender	SEPTEMBER 2000		JAN./SEP. 2000	
	dt = 100kg	1000 DM	dt = 100kg	1000 DM
EU	293514	7554	1578350	45505
FRANKR	34915	906	165225	4775
NIEDL	49361	1102	312508	7954
ITAL	8234	351	88198	3782
G BRIT	16474	526	106617	2953
IRLAND	791	42	7058	336
DAENM	15716	461	38851	1302
GRIECH	3196	109	10838	380
PORTUG	1915	77	9820	326
SPAN	12470	250	77586	1566
SCHWED	11394	211	42649	995
FINNL	9881	226	21800	615
OESTER	103014	2730	520095	15960
BELGI	21385	495	161872	4162
LUXEMB	2796	68	14544	430
NORWEG	2895	81	13016	438
SCHWZ	41299	1353	315089	10676
TUERK	2616	107	11174	346
POLEN	3435	91	58468	1238
TSCHE	3396	86	57447	1539
UNGARN	3265	71	14043	428
RUSSLD	4276	153	27860	1126
JAPAN	2236	150	10194	512
HONGK	752	22	3682	186

6110 20 99

PULLOVER USW GEWIRK USW FRAU BAUMW

	STUECK		STUECK	
EINF	10948022*	130497*	76982486*	1010243*
GEW DT	37812		264790	
LV			9525	384
PV	27385	514	283050	6054
AUS LG	618307	7271	4461021	59553
EU	1445587	27964	12385494	255352
FRANKR	39244	719	463164	7997
NIEDL	145287	4598	1260717	34900
ITAL	298510	8133	2972599	88338
G BRIT	89163	1117	611895	14437
DAENM	44751	1381	473492	8815
GRIECH	258055	3753	1989983	26926
PORTUG	459490	6521	3834849	57775
SPAN	9095	304	441437	8182
SCHWED	19773	326	111554	1657
OESTER	61458	901	158129	3610
BELGI	10461	204	59312	2794
NORWEG	2044	229	2315	256
SCHWZ	12348	236	19848	563
TUERK	4472818	45928	28546226	314906
LETTLD	4987	180	25895	656
LITAU	26785	294	126607	1742
POLEN	194359	1443	722482	7813
TSCHE	29069	436	460183	5856
SLOWAK	11664	162	120381	1938
UNGARN	59797	420	327217	5098
RUMAEN	209473	1956	1866588	19047
BULGAR	76725	779	444933	4656
UKRAIN	2876	31	11121	143
SLOWEN	11237	290	99860	2552
KROAT	22387	245	73319	739
B HERZ			44232	405
MAZED	761	20	69201	906
MAROKK	75545	761	907940	6933
TUNES	10497	103	97380	1158
AEGYPT	46472	866	400329	4214
MADAG			108094	2480
MAURIT	51571	745	531472	7641
BOTSU			33000	135
USA	7316	272	43352	1329
DOM RP	12945	70	373872	3577
JAMAIK	6329	176	197569	3914
PERU	2302	128	21343	922
BRASIL	223655	1347	897476	5301
SYRIEN	24204	187	40923	320
ISRAEL	3244	73	32662	640
JORDAN			31821	311
A EMIR	146120	1127	727756	6547
AFGHAN			11676	113
PAKIST	169635	1223	963038	6336
INDIEN	593198	5492	5837093	37884
BANGLA	701494	6218	4296581	42106
MALDIV	330	2	28602	163
SRILAN	12858	145	477445	4990
MYAN	29913	482	100003	1184
THAIL	221030	3744	2450294	40358
LAOS	6312	124	78968	1450
VIETN	3323	80	167003	2125
KAMBOD	681606	3638	2522869	22906
INDONE	405971	6355	3278515	43767
MALAYS	145770	1807	448947	5209
SINGAP	91230	1305	722414	9925
PHILIP	65273	1276	639249	10489
MONGOL			26888	366
CHINA	181800	2683	925135	19996
REPKOR	129975	1808	1063039	14703
TAIWAN	126526	2891	953364	20662
HONGK	140160	3416	1558404	43198
MACAU	31431	969	549515	13431
AUSF	1863977*	42572*	11337431*	284432*
GEW DT	6482		37741	
PV	3233	37	51680	763
EU	1566448	33644	9099611	212288
FRANKR	192374	3145	1397324	28169
NIEDL	267448	5296	1751534	41456
ITAL	36905	842	259138	7584
G BRIT	85565	1352	748210	13805
IRLAND	11992	574	50059	2487
DAENM	42358	996	167153	4609
GRIECH	15894	423	82515	1738
PORTUG	3662	136	65724	1354
SPAN	80619	1443	434636	6974
SCHWED	34496	981	161814	5219
FINNL	15166	436	64917	1959
OESTER	576996	12320	2988993	68697

Wichtigste Ursprungs- und Bestimmungs-Laender	SEPTEMBER 2000		JAN./SEP. 2000	
	dt = 100kg	1000 DM	dt = 100kg	1000 DM
BELGI	181938	4027	813270	28154
LUXEMB	21128	673	74314	3083
NORWEG	3176	107	38199	1450
SCHWZ	153050	5101	1123477	43445
TUERK	21410	401	109044	2082
LETTLD	494	16	14100	405
POLEN	17892	345	137366	2907
TSCHE	20361	396	218667	3327
SLOWAK	4018	75	14790	340
UNGARN	10011	243	64271	1445
UKRAIN	913	30	6301	235
RUSSLD	8906	343	56504	2119
ARMEN			938	78
SLOWEN	11803	251	104586	2026
KROAT	23315	399	76173	1507
JUGOSL	6287	75	11197	202
USA	2217	84	29349	2266
KANADA	963	56	13472	529
ISRAEL	4570	113	7345	212
BANGLA			10844	174
REPKOR	394	15	10163	493
JAPAN	4202	229	26486	1741
TAIWAN	765	26	7278	419
HONGK	1413	76	20727	1064

6110 30 10

UNTERZIEHPULLI GEWIRK USW CHEMFAS

	STUECK		STUECK	
EINF	197742*	3514*	853959*	16223*
GEW DT	587		2611	
PV	1901	34	30028	702
AUS LG	74	2	5214	44
EU	80084	2188	397802	9704
NIEDL	1095	24	20011	441
ITAL	43268	1200	206210	5626
G BRIT	8970	144	19523	342
GRIECH	4885	61	59170	896
PORTUG	13656	587	56401	1518
SCHWED	7909	156	20427	495
TUERK	12198	221	56799	1010
SLOWAK	140	11	3050	126
RUMAEN	11790	140	30276	252
BELARS			5371	91
SLOWEN	1714	84	21716	757
KROAT			10589	391
USA	36	3	5895	126
A EMIR			45832	141
PAKIST	30900	105	30900	105
BANGLA			20857	171
VIETN	74	2	3014	79
MALAYS			5040	117
CHINA	8082	134	16550	210
REPKOR	11254	120	56390	745
TAIWAN	18600	91	33470	156
HONGK	2820	80	28914	631
AUSF	53968*	1683*	219254*	5240*
GEW DT	139		528	
EU	37287	1317	162332	4002
FRANKR	1233	67	6224	277
NIEDL	9785	321	24444	872
G BRIT	2172	111	14077	386
OESTER	13177	493	70411	1343
BELGI	2591	112	15025	399
SCHWZ	8609	182	26927	629

6110 30 91

PULLOVER USW GEWIRK USW MANN CHEMF

	STUECK		STUECK	
EINF	2675158*	46212*	10047500*	174832*
GEW DT	13042		47016	
PV	34685	532	268525	4269
AUS LG	29487	398	159263	2263
EU	825949	18218	3147030	74826
FRANKR	1850	55	26185	808
NIEDL	200438	3477	392550	8069
ITAL	399044	10381	1857928	50122
G BRIT	69928	1108	194055	2793
DAENM	11344	401	39148	1184
GRIECH	49035	561	246561	3867
PORTUG	27729	531	248315	4902
SPAN	25889	564	30692	697
SCHWED	9922	135	19632	274
OESTER	27203	948	41087	1523
BELGI	3216	48	45604	459
TUERK	372157	6291	1573204	26091
ESTLD	175	5	5873	166
LETTLD	9658	287	29461	734
LITAU	1725	73	5844	214
POLEN	111510	1515	217533	2835
TSCHE	28252	233	151476	2016
SLOWAK	19653	373	70195	1399
UNGARN	54099	809	291056	4419
RUMAEN	129645	1807	657061	7081
BULGAR	77963	1065	242986	3059
UKRAIN	16654	210	131593	1717
BELARS			12316	184
SLOWEN	5863	171	30660	774
JUGOSL	8672	128	50744	1054
MAZED	4992	78	5215	87
TUNES	5320	52	22803	399
USA	5113	198	36198	1161
PERU	10008	249	10008	249
SYRIEN	64010	1053	132072	2155
IRAN	53122	204	107516	526
A EMIR	4285	79	29380	319
PAKIST	4753	47	57855	470
INDIEN	93618	1168	194400	1753
BANGLA	238940	2792	930781	9200

Wichtigste Ursprungs- und Bestimmungs-Laender	SEPTEMBER 2000		JAN./SEP. 2000	
	dt = 100kg	1000 DM	dt = 100kg	1000 DM
SRILAN	6109	234	56676	726
MYAN	80522	1343	147994	2394
THAIL	23930	426	187172	3116
LAOS	2793	75	31625	546
VIETN	23967	298	49734	797
KAMBOD	26048	242	137108	1268
INDONE	166619	2944	469763	7635
MALAYS	531	29	39371	550
SINGAP			13476	298
PHILIP	15872	192	71229	935
CHINA	19656	504	86855	2164
DV KOR	16896	245	45092	506
REPKOR	34565	716	164982	2915
TAIWAN	85265	1299	222837	3632
HONGK	21528	430	93945	2607
MACAU	1442	47	34997	1182
AUSF	314517*	9716*	1497261*	41644*
GEW DT	1293		5900	
PV			14959	233
EU	212121	6169	1083661	28704
FRANKR	41151	1150	235463	6139
NIEDL	33747	1015	220794	5568
ITAL	4740	199	44169	1353
G BRIT	13324	313	108185	1800
DAENM	6309	239	24794	696
GRIECH	2949	79	8136	282
SPAN	20788	419	47791	1061
SCHWED	2390	78	9794	288
OESTER	65051	1964	254747	7964
BELGI	16414	526	81326	2324
LUXEMB	2088	83	29744	746
NORWEG	1217	46	7525	266
SCHWZ	38554	1491	174226	6506
TUERK	13270	510	23026	810
POLEN	4852	186	25312	728
TSCHE	16818	284	77422	1276
RUSSLD	5253	228	17000	666
TUNES			5625	118
USA	1364	77	3609	182
KANADA	2057	72	7267	257
JAPAN	1823	109	7520	302
6110 30 99				
PULLOVER USW GEWIRK USW FRAU CHEMF				
	STUECK		STUECK	
EINF	215889616*	342573*	1064146504*	1723481*
GEW DT	85473		405393	
LV			12815	200
PV	664192	11811	3323721	57533
AUS LG	1659575	25753	5396054	90406
EU	3659623	79767	21537212	457889
FRANKR	371912	7883	2934946	56448
NIEDL	464502	7927	2478508	39376
ITAL	1772726	44189	9743359	252847
G BRIT	299438	4617	1970990	26931
DAENM	37123	794	411081	7921
GRIECH	291926	4541	1577141	25525
PORTUG	296264	6110	1815780	35364
SPAN	9812	330	32885	967
SCHWED	28018	503	76843	1379
FINNL	774	6	10558	432
OESTER	64638	2552	173355	6719
BELGI	22482	314	309953	3797
SCHWZ	94	9	45636	1090
TUERK	2850086	48806	17126664	290158
LETTLD	9839	226	63104	1805
LITAU	21597	347	121032	2636
POLEN	674493	8778	3715919	49816
TSCHE	145850	2159	850239	14258
SLOWAK	201329	3412	950756	16042
UNGARN	640616	5801	4031183	45888
RUMAEN	735098	8841	4002469	46774
BULGAR	342393	4905	1770113	23972
UKRAIN	201599	3085	627708	8133
BELARS	44217	457	197404	2166
MOLDAU	4091	76	81627	1024
RUSSLD	45002	733	123146	1662
SLOWEN	33650	1076	243275	7979
KROAT	44726	857	249248	3769
B HERZ	18332	183	75284	659
JUGOSL	30318	344	142199	1472
MAZED	118463	1410	531032	6165
MAROKK	369107	4904	1900713	23999
TUNES	123066	1633	675436	10329
AEGYPT	34758	362	74789	922
MADAG			28574	555
MAURIT	52518	1274	93603	2226
BOTSU			5136	84
USA	3267	98	72505	1221
KANADA	2362	131	10859	475
MEXIKO			68496	707
DOM RP			10020	107
JAMAIK	62903	995	275419	4675
ZYPERN	23126	295	143720	1909
SYRIEN	2808	24	61283	634
IRAN	38895	404	93544	889
ISRAEL	893	18	17922	520
JORDAN	2409	43	20129	388
A EMIR	261299	3631	815384	10981
PAKIST	5437	60	59842	497
INDIEN	300591	3301	1218870	8415
BANGLA	3249588	32158	10914637	100419
MALDIV	38340	268	38340	268
SRILAN	183763	2381	1240398	14258
MYAN	715535	7502	1841764	18070
THAIL	535382	8348	3477404	54412
LAOS	107921	1266	322869	4690
VIETN	204652	2687	763258	10278
KAMBOD	475706	7268	1860414	24097
INDONE	1433770	21283	5301107	71049
MALAYS	75268	564	267240	2319
SINGAP	5147	133	172152	1760
PHILIP	274250	3642	1812971	25091

Wichtigste Ursprungs- und Bestimmungs-Laender	SEPTEMBER 2000		JAN./SEP. 2000	
	dt = 100kg	1000 DM	dt = 100kg	1000 DM
MONGOL			28028	398
CHINA	614942	13718	2007070	50905
DV KOR	10395	254	53159	598
REPKOR	1159826	18021	5592651	76703
TAIWAN	889152	18247	4633207	92853
HONGK	357400	11628	3179911	93164
MACAU	121297	3691	924295	25810
AUSF	3724852*	111736*	17142293*	521389*
GEW DT	13674		58317	
PV	33651	333	435612	3547
EU	2986789	85830	13031724	372175
FRANKR	363401	8811	1811758	44872
NIEDL	649440	20489	3043781	88192
ITAL	39205	1219	221830	8074
G BRIT	505511	12603	1559824	45175
IRLAND	34106	1985	108960	6472
DAENM	50250	1717	160137	5254
GRIECH	26062	1215	108587	4034
PORTUG	6422	398	38218	2576
SPAN	140638	2698	552450	10980
SCHWED	39602	1394	137303	5327
FINNL	19312	570	76109	2325
OESTER	784213	21420	3901632	105313
BELGI	288446	9951	1099842	38337
LUXEMB	40081	1368	111292	4244
ISLAND	2357	91	8000	350
NORWEG	12006	535	70468	3165
SCHWZ	351909	13642	1880203	78705
TUERK	17485	553	62605	1694
ESTLD	2108	82	5193	208
LITAU	6227	221	14120	534
POLEN	52236	1723	263647	7721
TSCHE	69793	1180	480133	5364
SLOWAK	11500	197	75009	1616
UNGARN	35538	827	346977	8053
RUMAEN	31637	304	119934	1370
UKRAIN	3055	121	10512	549
RUSSLD	32522	1700	119765	6458
KASACH	1926	140	3781	244
SLOWEN	12045	347	56047	1674
KROAT	20500	460	129862	2246
AEGYPT	2242	102	7360	348
USA	10998	710	76423	6591
KANADA	9172	529	61373	4167
CHILE			4401	169
ZYPERN	4250	107	11899	485
LIBAN	4145	164	11952	597
SAUDIA	4168	185	19505	947
KUWAIT	2373	97	9568	434
A EMIR	1955	92	21464	617
CHINA	482	33	4625	238
REPKOR	908	54	8207	858
JAPAN	6415	421	32726	3427
TAIWAN	3073	131	15451	1219
HONGK	6943	443	38524	3152
MACAU	746	37	7272	269
AUSTRL	373	20	9558	520
N ERM	2968	115	11138	451
6110 90 10				
PULLOVER USW GEWIRK A FLACHS/RAMIE				
	STUECK		STUECK	
EINF	246062*	4111*	1807045*	35550*
GEW DT	878		6446	
PV			2537	97
AUS LG	32575	435	278247	5158
EU	23670	622	107075	4188
ITAL	91	8	26078	2051
G BRIT	22620	591	45421	1299
CHINA	216130	3291	1440319	24750
HONGK	2628	110	192270	4850
MACAU			17540	405
AUSF	37148*	640*	162763*	8109*
GEW DT	187		503	
EU	36355	597	135094	5978
FRANKR	3823	65	15635	430
NIEDL	7857	122	33212	1612
G BRIT	8046	100	10766	586
SCHWED	4982	71	9783	416
OESTER	4505	87	34300	1455
BELGI	220	18	14088	756
SCHWZ	488	23	13614	918
RUSSLD	97	6	1966	188
6110 90 90				
PULLOVER USW GEWIRKE A AND SPINNST				
	STUECK		STUECK	
EINF	463882*	14876*	3847601*	122763*
GEW DT	1371		9926	
PV	5248	111	31210	1421
AUS LG	53893	1723	333980	9068
EU	5621	599	152237	8676
FRANKR	963	30	43644	1219
NIEDL	123	12	8918	324
ITAL	3714	469	89712	8511
G BRIT	327	33	5481	382
SCHWZ	897	56	3248	239
TUERK	26649	454	100847	1519
POLEN	2595	287	24771	882
TSCHE	2066	77	17351	610
RUMAEN			8859	162
TUNES	6614	126	12796	232
MADAG			23133	1661
MAURIT	78	4	6480	170
BANGLA	5026	62	5220	84

Wichtigste Ursprungs- und Bestimmungs-Laender	SEPTEMBER 2000		JAN./SEP. 2000	
	dt = 100kg	1000 DM	dt = 100kg	1000 DM
VIETN	320	9	15236	471
CHINA	402934	12583	3265984	97429
TAIWAN			7944	273
HONGK	8593	522	176466	9736
AUSF	97624*	7122*	664963*	43130*
GEW DT	294		2067	
PV			206	5
EU	73717	5035	459442	28727
FRANKR	8334	544	77324	4656
NIEDL	17705	999	72752	3781
ITAL	1425	122	10774	957
G BRIT	6949	650	40409	3165
IRLAND	1309	122	5685	466
DAENM	1457	98	9974	560
GRIECH	1984	185	6907	551
PORTUG	769	133	4528	571
SPAN	3456	164	19463	1144
SCHWED	1462	116	12050	685
FINNL	527	41	6137	341
OESTER	18798	1174	180399	8756
BELGI	8727	630	39126	2798
LUXEMB	725	57	3914	285
NORWEG			3079	189
SCHWZ	13454	1022	157664	10188
RUSSLD	2001	132	8658	550
USA	562	85	2238	387
CHINA	53	8	2835	237
JAPAN	2046	350	6751	939
HONGK	654	108	2748	374
6111 10 10				
HANDSCHUH GEWIRK USW KIND WOLLE				
	PAAR		PAAR	
EINF	13200*	96*	13200*	96*
GEW DT	9		9	
CHINA	13200	96	13200	96
AUSF	*	*	125*	15*
EU			69	11
6111 10 90				
BEKLEIDUNG GEWIRK USW KIND WOLL/TIERH				
	DT		DT	
EINF	41*	452*	203*	1344*
EU	13	152	48	446
SCHWZ	15	254	39	530
AUSF	7*	214*	21*	487*
EU	5	158	14	342
6111 20 10				
HANDSCHUH GEWIRK USW KIND BWOLLE				
	PAAR		PAAR	
EINF	56160*	102*	175677*	323*
GEW DT	24		96	
AUS LG	1450	2	1450	2
EU	356	3	491	5
AUSF	2863*	22*	13803*	64*
GEW DT	1		4	
EU	1332	7	11715	43
6111 20 90				
BEKLEIDUNG GEWIRK USW KIND BAUMWOLLE				
	DT		DT	
EINF	7523*	32014*	65398*	272172*
PV	8	35	57	207
AUS LG	284	1285	1935	9577
EU	1005	5904	8047	47213
FRANKR	116	1234	697	5613
NIEDL	369	2099	2174	13667
ITAL	48	446	899	5416
G BRIT	1	18	175	934
DAENM	35	224	492	2649
GRIECH	48	201	973	4830
PORTUG	175	874	1736	9455
SCHWED	30	138	200	908
OESTER	53	482	368	2619
BELGI	125	218	322	1023
NORWEG			51	236
SCHWZ	5	40	204	971
TUERK	1691	5241	14510	48137
LITAU	25	163	121	728
POLEN	101	564	661	4158
TSCHE	111	354	1023	3938
UNGARN	17	33	261	1208
RUMAEN	102	364	588	2355
BULGAR	41	139	336	1291
SLOWEN	9	68	209	1658
KROAT	101	440	889	4106
MAZED	5	26	190	875
TUNES	11	74	72	477
AEGYPT	50	298	543	2778
MAURIT	1	5	79	372

Wichtigste Ursprungs- und Bestimmungs-Laender	SEPTEMBER 2000		JAN./SEP. 2000	
	dt = 100kg	1000 DM	dt = 100kg	1000 DM
BRASIL	11	47	266	725
CHILE	3	35	41	422
SYRIEN	35	139	562	1584
A EMIR	61	209	259	856
PAKIST	32	69	333	681
INDIEN	637	2314	4732	15349
BANGLA	70	196	1244	3290
SRILAN	137	470	530	1896
THAIL	194	613	1070	4714
KAMBOD	13	35	164	530
INDONE	314	1643	1583	7311
MALAYS	275	950	1674	7426
SINGAP			235	1778
PHILIP	28	121	348	981
CHINA	2073	9767	19624	85325
REPKOR	181	872	2132	9497
TAIWAN	18	70	178	834
HONGK	24	76	943	3405
MACAU	73	363	1034	3847
AUSF	1067*	5753*	9456*	49264*
PV	4	6	25	63
EU	917	4533	8386	40420
FRANKR	61	255	955	3899
NIEDL	125	604	1204	5734
ITAL	52	242	382	1956
G BRIT	63	265	666	2844
DAENM	29	163	269	1340
PORTUG	21	91	295	1106
SPAN	75	287	600	2354
SCHWED	25	128	151	896
OESTER	375	1999	3049	14392
BELGI	67	301	626	4473
LUXEMB	12	102	87	720
SCHWZ	74	689	516	4751
POLEN	4	30	44	379
TSCHE	16	71	103	564
UNGARN	7	48	57	374
RUSSLD	8	102	33	441
KROAT	16	96	114	637

6111 30 10

HANDSCHUH GEWIRK F KIND SY CHEMF

	PAAR		PAAR	
EINF	64435*	225*	300455*	770*
GEW DT	39		129	
AUS LG			760	1
EU	2351	9	4443	47
CHINA	52260	170	211134	521
AUSF	3797*	19*	17858*	65*
GEW DT			3	
EU	3783	13	17835	52

6111 30 90

BEKLEIDUNG GEWIRK USW KIND SY CHEMFAS

	DT		DT	
EINF	1842*	7401*	7550*	30651*
PV	12	55	38	151
AUS LG	4	38	116	614
EU	81	562	662	3631
FRANKR	14	86	27	178
NIEDL	26	125	135	482
ITAL	18	189	124	1133
G BRIT	1	3	26	227
PORTUG	2	29	227	963
BELGI	12	52	67	279
TUERK	69	279	557	2166
RUMAEN	16	79	98	413
BULGAR	14	70	150	500
MAROKK	3	21	71	445
AEGYPT	51	274	141	786
INDIEN	11	63	113	434
BANGLA	281	856	562	1810
SRILAN	35	135	96	364
THAIL	70	125	155	341
VIETN			123	130
KAMBOD	14	68	52	245
INDONE	36	210	247	1053
MALAYS	111	535	674	3174
PHILIP	174	354	661	1565
CHINA	879	3057	2506	10757
TAIWAN	113	374	232	750
HONGK	20	90	77	395
MACAU	23	62	91	400
AUSF	256*	1559*	945*	5381*
EU	229	1338	783	4307
FRANKR	30	173	191	609
NIEDL	43	268	143	770
G BRIT	10	54	66	366
SPAN	28	143	95	517
OESTER	62	333	135	755
BELGI	21	140	61	433
SCHWZ	16	118	79	533

6111 90 00

BEKLEIDUNG GEWIRK USW KIND AND SPST

EINF	28*	180*	198*	1306*
EU	14	50	62	320
CHINA	7	56	59	410

Wichtigste Ursprungs- und Bestimmungs-Laender	SEPTEMBER 2000		JAN./SEP. 2000	
	dt = 100kg	1000 DM	dt = 100kg	1000 DM
AUSF	9*	41*	138*	539*
PV			54	193
EU	5	20	11	91

6112 11 00

TRAININGSANZUG GEWIRKE A BAUMWOLLE

	STUECK		STUECK	
EINF	287195*	4935*	1919333*	27402*
GEW DT	1689		11443	
PV			8112	321
AUS LG	27118	404	100934	2031
EU	32584	444	171078	3214
ITAL	25336	266	63269	1234
IRLAND			4500	82
DAENM	3946	119	66846	1044
TUERK	98628	1570	774244	8692
POLEN	5096	164	38727	708
TSCHE	3191	96	19486	592
UNGARN	820	13	13309	371
RUMAEN	1200	17	16208	206
BULGAR	3609	66	68347	986
SYRIEN	9313	108	10563	127
JORDAN	276	4	26748	381
PAKIST	5248	67	96680	1223
INDIEN			95717	593
BANGLA	10739	143	141282	1520
INDONE	5146	168	58122	886
MALAYS	59710	737	81783	997
PHILIP	4450	38	28420	285
CHINA	22223	932	156639	3660
TAIWAN			14005	368
HONGK	2013	63	57371	1731
MACAU	10731	268	10891	273
AUSF	94859*	1580*	333111*	6691*
GEW DT	509		1734	
PV			518	24
EU	89606	1401	283412	5112
FRANKR	7245	117	63463	1049
ITAL	7584	103	15830	225
OESTER	32203	430	107774	1982
BELGI	22585	449	30330	648
LUXEMB	5968	110	15240	394
SCHWZ	2334	69	18007	659
KUBA			1314	77

6112 12 00

TRAININGSANZUG GEWIRK SY CHEMIEFAS

	STUECK		STUECK	
EINF	468746*	10192*	3074338*	60948*
GEW DT	3949		23612	
LV			599	14
PV	10666	367	57176	1837
AUS LG	75681	1590	295956	6247
EU	61103	1147	443947	7333
FRANKR	2033	34	17178	180
NIEDL	6591	219	146800	2815
ITAL	43003	724	241944	3479
G BRIT			3769	166
SCHWED	8971	143	9502	150
LUXEMB			3039	112
TUERK	23588	386	176793	2862
POLEN	5668	61	65998	646
SLOWAK	7119	204	67327	1935
UNGARN	20936	400	62491	1730
RUMAEN	5058	134	8874	233
PAKIST	1890	25	90626	1303
BANGLA	46376	819	236256	5171
THAIL	25128	706	109230	3029
LAOS			8034	237
VIETN	6577	224	42468	1030
KAMBOD			9236	165
INDONE	37485	1439	240612	5680
MALAYS	6215	169	60973	1851
PHILIP	61488	727	612510	5007
CHINA	119545	2772	549286	13570
DV KOR			41917	405
TAIWAN	38117	931	186686	4475
HONGK	97	4	19366	556
AUSF	136135*	3660*	498162*	14737*
GEW DT	733		3155	
PV	3200	36	51369	889
EU	122534	3233	403990	12292
FRANKR	7828	355	58440	2313
NIEDL	337	19	11817	481
ITAL	677	35	8861	354
G BRIT	1759	79	17489	399
SPAN	46917	596	50116	673
OESTER	49916	1593	213411	5600
BELGI	13971	503	39630	1304
TUERK	2473	112	2877	127
UNGARN	4970	63	54271	987

6112 19 00

TRAININGSANZUG GEWIRKE AND SPINNST

	STUECK		STUECK	
EINF	2618*	72*	17866*	414*
GEW DT	23		139	

Wichtigste Ursprungs- und Bestimmungs-Laender	SEPTEMBER 2000		JAN./SEP. 2000	
	dt = 100kg	1000 DM	dt = 100kg	1000 DM
EU	499	14	3858	90
AUSF	577*	81*	3393*	287*
GEW DT	7		32	
EU	113	11	1997	140
ITAL			1628	120

6112 20 00

SKIANZUEGE A GEWIRKEN O GESTRICKEN

	DT		DT	
EINF	52*	398*	189*	2005*
PV	40	194	40	194
EU	9	175	133	1718
ITAL			60	982
PORTUG	6	107	39	548
ALBAN	37	182	37	182
AUSF	1*	74*	51*	886*
EU		31	46	705
NIEDL		4	13	264
OESTER		9	19	110

6112 31 10

BADEHOSE>5%KAUTSCH MANN SY CHEMFAS

	STUECK		STUECK	
EINF	13308*	134*	1158946*	5681*
GEW DT	10		715	
PV			2080	12
EU	5260	66	186254	1699
ITAL	1638	10	136799	1359
G BRIT	3320	53	7945	138
SLOWEN	7687	66	127155	1090
CHINA	361	2	845441	2709
AUSF	640*	11*	48566*	523*
GEW DT			35	
EU	378	9	27194	369
OESTER	20	1	12116	175

6112 31 90

BADEHOSE/ANZUG MANN SYNT CHEMFASER

	STUECK		STUECK	
EINF	109878*	716*	7544863*	41097*
GEW DT	90		5818	
PV	5554	37	163182	1160
AUS LG	9518	46	900247	3660
EU	6427	86	644916	7092
FRANKR	1158	27	72255	1335
NIEDL	228	2	141411	1068
ITAL	4847	52	273926	3009
G BRIT			103619	1097
PORTUG			15266	221
TUERK			19606	172
UNGARN	4724	40	142507	983
SLOWEN	108	1	74046	703
KROAT			44654	407
MAROKK			98555	1806
TUNES			12521	194
PAKIST			16500	102
THAIL	17532	143	384037	3013
VIETN	1916	8	47782	291
CHINA	72373	365	5289505	23460
REPKOR			27669	179
HONGK	1668	10	531169	1634
AUSF	15839*	237*	1219972*	9812*
GEW DT	24		945	
PV	740	4	62605	290
EU	6994	125	986607	7383
FRANKR	117	1	83895	668
NIEDL	180	5	127886	1082
ITAL			163459	730
G BRIT	253	3	95350	442
SPAN	1280	12	50658	325
OESTER	5035	102	314809	3295
BELGI	129	2	107395	558
SCHWZ	1359	26	50522	838
POLEN	2802	30	23989	276
TSCHE	155	2	13960	166
UNGARN	2509	27	70177	483

6112 39 10

BADEHOSE>5%KAUTSCH F MANN AND SPST

	STUECK		STUECK	
EINF	*	*	617*	10*
EU			243	8
AUSF	44*	3*	60*	4*
EU	44	3	60	4

Wichtigste Ursprungs- und Bestimmungs-Laender	SEPTEMBER 2000		JAN./SEP. 2000	
	dt = 100kg	1000 DM	dt = 100kg	1000 DM
6112 39 90				
BADEHOSE/ANZUG MANN AND SPINNSTOFF				
	STUECK		STUECK	
EINF	342*	5*	146689*	400*
GEW DT	1		155	
EU	342	5	11491	130
SYRIEN			117958	179
AUSF	118*	2*	3437*	69*
GEW DT			4	
EU			2024	41
6112 41 10				
BADEANZUG>5%KAUTSCH FRAU SY CHEMF				
	STUECK		STUECK	
EINF	33978*	724*	2782556*	26300*
GEW DT	51		2493	
AUS LG			5940	49
EU	3291	83	918886	9825
FRANKR	88	1	70726	2673
NIEDL			7077	164
ITAL	2002	54	172842	3144
DAENM	764	13	626764	2425
OESTER	11	1	31090	1109
SCHWZ	6430	165	81778	2284
TSCHE	1192	17	18380	452
SLOWAK	6683	144	29821	631
UNGARN			73897	263
SLOWEN	13735	269	276559	4091
BANGLA			404404	1630
CHINA	358	4	890480	6253
AUSF	25734*	385*	373990*	5835*
GEW DT	28		390	
EV			202	14
PV			7192	71
EU	3232	76	116815	3278
FRANKR	101	3	13800	454
NIEDL	2834	58	40673	930
PORTUG			9433	165
OESTER	172	11	27491	1083
BELGI	125	3	8010	227
SCHWZ	3515	41	73023	1054
POLEN			17601	173
SLOWAK	5153	51	24360	332
UNGARN			41388	638
SLOWEN	6954	105	43808	645
6112 41 90				
BADEANZUG/HOSE FRAU SYN CHEMFASER				
	STUECK		STUECK	
EINF	373989*	4792*	17491300*	205975*
GEW DT	402		19645	
PV	53068	580	1279145	19148
AUS LG	33067	370	2474274	21498
EU	78186	1249	2395924	43747
FRANKR	5950	205	290056	4881
NIEDL	9924	65	418678	5185
ITAL	9420	185	666064	14681
G BRIT	6017	106	214241	5213
DAENM			11587	168
GRIECH	16448	86	202483	2616
PORTUG	14044	203	179001	3064
SPAN			95208	679
SCHWED	40	2	54157	451
OESTER	16343	397	263993	6796
SCHWZ			7690	205
TUERK	164	1	31082	524
ESTLD			3581	217
LETTLD			53795	571
LITAU	6984	79	24565	325
POLEN	8968	77	198772	2010
TSCHE	27245	353	596785	8627
SLOWAK	37	2	16429	860
UNGARN	14393	246	571372	10729
RUMAEN	16587	112	236111	2985
BULGAR			10791	100
UKRAIN	9369	92	9369	92
BELARS			34381	487
RUSSLD	782	12	132831	1479
SLOWEN	5765	113	337868	7066
KROAT			101642	1269
JUGOSL	8001	90	99539	1300
MAROKK			19840	390
TUNES			109799	2269
S AFR	1338	21	63631	1212
USA	85	4	8433	335
ISRAEL	12966	599	269557	9196
BANGLA			14050	79
THAIL	34614	380	665456	7456
VIETN	31374	164	130918	774
INDONE			81928	871
MALAYS			51332	295
CHINA	104260	971	10364630	87490
REPKOR	77	1	93063	797
TAIWAN			39715	418
HONGK	11609	189	656458	10276
AUSTRL	1175	37	47332	1345
AUSF	178119*	3337*	4543923*	103363*
GEW DT	289		5890	
PV	63568	682	430119	3978
EU	36956	819	2856332	64107
FRANKR	1328	26	510911	9474
NIEDL	8255	151	450782	12646
ITAL	72	3	221294	5256
G BRIT	2881	40	259784	3724
DAENM	1169	7	32011	1001
GRIECH	40	3	14651	643
PORTUG	505	4	43595	829
SPAN	4889	53	180081	3446
SCHWED	2321	22	33859	1304
FINNL	672	23	19006	887
OESTER	14361	453	898300	20921
BELGI	406	12	180764	3576
NORWEG	194	4	20147	553
SCHWZ	15992	705	443045	18206
MALTA	102	2	6153	199
LETTLD	9630	94	37485	422
POLEN	2362	48	84562	1742
TSCHE	38570	740	303876	4409
SLOWAK	40	1	14016	261
UNGARN	32678	364	228968	3225
RUMAEN	20661	222	83057	1061
RUSSLD	6432	124	139837	2718
SLOWEN	254	6	23620	652
KROAT			19172	248
TUNES	987	22	22911	285
USA	3086	93	120609	3244
VIETN	6253	38	65145	373
AUSTRL	1871	32	4869	146
6112 49 10				
BADEANZUG>5%KAUTSCH FRAU AND SPST				
	STUECK		STUECK	
EINF	42*	1*	9849*	101*
GEW DT			9	
AUS LG			387	3
EU	42	1	3446	61
AUSF	8*	1*	4388*	166*
GEW DT			2	
EU	8	1	2277	72
6112 49 90				
BADEANZUG/HOSE FRAU AND SPINNSTOFF				
	STUECK		STUECK	
EINF	533*	6*	108049*	954*
GEW DT			121	
AUS LG	440	3	12723	102
EU	93	3	8641	176
CHINA	440	3	59985	460
HONGK			18589	177
AUSF	144*	3*	23802*	438*
GEW DT			26	
EU	39	2	9317	247
6113 00 10				
BEKLEIDUNG GEWIRK GESTRICK POS 5906				
	DT		DT	
EINF	390*	1080*	4287*	14511*
PV			4	18
AUS LG		1	3	51
EU	4	37	120	945
FRANKR			14	91
SPAN	4	29	50	395
OESTER		5	24	269
NORWEG			24	119
MALTA	10	80	52	368
USA			20	232
MYAN			26	85
THAIL	62	223	657	2311
CHINA	301	676	3113	9267
TAIWAN	12	55	140	606
AUSF	149*	573*	353*	2094*
PV			3	5
EU	124	391	204	909
OESTER	122	361	143	497
AEGYPT			8	96
6113 00 90				
BEKLEIDUNG GEWIRK GESTRICK P 5903/07				
EINF	4555*	21708*	21068*	101324*
EV			7	27
PV	947	4723	4089	20322
AUS LG	274	1079	1111	5962
EU	141	659	733	3948
FRANKR	20	148	169	1104
NIEDL	14	53	65	329
ITAL	25	201	160	1182
GRIECH	53	149	243	748
PORTUG			15	136
MALTA	7	37	38	203
TUERK	570	2150	2228	8561
LETTLD	30	71	61	209
LITAU	12	47	76	238
POLEN	175	1098	470	2852
TSCHE			11	128
SLOWAK	33	127	86	245
UNGARN	42	369	144	1058
RUMAEN	366	1452	1584	6378
BULGAR	61	221	168	794
UKRAIN	63	319	369	1162
BELARS	15	28	57	336
MOLDAU	17	87	112	566
RUSSLD	6	12	62	245
SLOWEN	5	100	56	494
KROAT	33	229	171	989
JUGOSL	16	108	61	309
MAZED	72	80	172	484
MAROKK	5	21	358	644
TUNES	48	345	639	2007
INDIEN	22	106	26	130
BANGLA	15	107	53	350
MYAN	317	1660	1630	8599
THAIL	136	289	271	893
VIETN	206	1331	987	6332
INDONE	324	1903	1710	10988
MALAYS			527	1767
PHILIP			78	338
CHINA	1618	7408	6694	32171
REPKOR	63	475	878	3943
TAIWAN	21	178	73	630
HONGK	109	662	451	2925
AUSF	1340*	10703*	4076*	33178*
PV			83	608
EU	1116	8392	3388	25955
FRANKR	119	942	452	3394
NIEDL	194	1473	635	5614
ITAL	84	731	240	1924
G BRIT	126	983	240	2130
IRLAND	15	198	42	529
DAENM	11	123	52	560
GRIECH	22	261	43	471
PORTUG	5	64	52	301
SPAN	65	604	164	1533
SCHWED	14	158	58	561
FINNL	16	203	39	456
OESTER	364	2087	1163	6971
BELGI	74	543	161	1324
NORWEG	7	90	34	422
SCHWZ	72	724	218	2461
POLEN	25	203	165	1296
TSCHE	16	99	58	383
RUSSLD	39	496	72	961
KANADA	7	89	12	184
HONGK	17	79	18	114
N ERM	7	80	16	279
6114 10 00				
ANDERE BEKLEIDUNG GEWIRKE WOLLE/TIERH				
EINF	97*	1203*	472*	5841*
PV	13	162	46	503
AUS LG			10	95
EU	68	888	313	4308
NIEDL	52	564	121	1341
ITAL	11	191	160	2488
OESTER	4	110	10	265
RUMAEN	5	42	15	163
CHINA			33	299
HONGK	11	75	33	282
AUSF	13*	515*	52*	1489*
EU	9	359	24	826
NIEDL	3	90	8	247
OESTER	1	75	6	174
6114 20 00				
AND BEKLEIDUNG GEWIRK GESTRICK BWOLLE				
EINF	1078*	5781*	17158*	80105*
PV	2	15	48	343
AUS LG	96	464	1770	8039
EU	221	2228	3838	31055
FRANKR	13	162	210	1420
NIEDL	64	1300	632	10277
ITAL	33	268	1613	11082
G BRIT		5	25	181
DAENM	15	53	92	651
GRIECH	56	158	484	1865
PORTUG	27	100	427	2347
SCHWED	6	27	84	384
OESTER	7	164	134	2420
BELGI		1	134	369
TUERK	297	1163	4637	15803
LITAU			137	878
TSCHE	19	71	140	532
UNGARN	7	84	100	878
MAROKK	75	182	370	986
AEGYPT	112	251	183	572
USA	2	11	27	306
ISRAEL		4	24	271
PAKIST	17	42	265	818
INDIEN	56	226	2155	4885
BANGLA		1	871	1961
VIETN			31	147
INDONE	15	64	410	1323
SINGAP	4	28	37	287
CHINA	146	862	2379	12368
HONGK	13	103	248	1139
MACAU	33	179	593	3161
AUSF	465*	2420*	3094*	18056*

Wichtigste Ursprungs- und Bestimmungs-Laender	SEPTEMBER 2000		JAN./SEP. 2000	
	dt = 100kg	1000 DM	dt = 100kg	1000 DM
PV			21	73
EU	429	2088	2578	14336
FRANKR	30	142	328	2160
NIEDL	17	177	352	2641
ITAL	10	53	208	1324
G BRIT	3	21	107	529
DAENM	7	36	41	259
SPAN	1	9	146	564
OESTER	264	1129	951	4231
BELGI	81	361	218	1227
LUXEMB	18	101	126	604
SCHWZ	16	191	209	1741
TUERK			36	175
TSCHE	13	53	133	556
6114 30 00				
AND BEKLDG GEWIRK GESTRICK CHEMFASER				
EINF	2283*	14187*	18557*	119641*
PV	129	796	707	4613
AUS LG	266	1219	1456	6806
EU	785	5117	5977	52595
FRANKR	287	1451	2292	15090
NIEDL	55	752	484	5103
ITAL	27	346	1022	11385
G BRIT	5	48	174	1131
DAENM	3	63	80	758
GRIECH	153	350	691	4147
PORTUG	171	372	640	3238
SPAN	5	45	58	612
OESTER	54	1657	480	10870
SCHWZ	6	96	34	675
TUERK	266	1781	3611	15648
LETTLD	7	84	7	85
POLEN	39	201	685	2765
TSCHE	26	263	209	1311
SLOWAK	2	14	147	522
UNGARN	17	84	162	1532
RUMAEN	85	568	286	1976
BULGAR	18	117	136	621
SLOWEN	4	50	67	694
KROAT	15	70	67	494
B HERZ	2	6	32	127
MAROKK	75	374	679	3286
TUNES	38	200	243	1218
MADAG			18	116
USA	64	244	177	1110
KANADA	12	211	67	1176
ISRAEL			73	1055
A EMIR	31	22	264	667
PAKIST	38	151	254	564
INDIEN	35	133	275	1066
BANGLA	98	305	391	1379
SRILAN	11	45	31	153
MYAN	28	85	33	108
THAIL	8	43	148	1045
VIETN	2	4	122	306
KAMBOD			375	1210
INDONE	50	185	267	1009
MALAYS	1	8	103	482
SINGAP	10	109	92	1183
CHINA	400	2687	2093	14440
REPKOR	21	147	320	1748
TAIWAN	25	170	285	2528
HONGK	32	324	517	2553
MACAU	4	32	128	1159
AUSF	313*	3523*	2641*	28133*
PV	1	11	74	492
EU	247	2605	2057	20073
FRANKR	16	208	210	2624
NIEDL	40	449	276	4143
ITAL	1	27	222	1268
G BRIT	59	580	177	1642
IRLAND	19	156	34	345
DAENM	7	54	23	398
SPAN	6	49	72	567
OESTER	52	690	830	6455
BELGI	19	237	124	1715
SCHWZ	30	379	220	3826
POLEN	5	46	62	553
TSCHE	5	43	73	571
UNGARN	10	119	89	762
6114 90 00				
AND BEKLDG GEWIRK GESTR AND SPINNST				
EINF	43*	378*	513*	5784*
PV			6	48
AUS LG			3	33
EU	33	309	264	3310
FRANKR		4	25	262
ITAL	30	273	176	2324
G BRIT	3	26	37	629
TUERK	4	17	87	319
CHINA			178	1538
AUSF	7*	174*	70*	1273*
EU	3	93	33	543
6115 11 00				
STRUMPFHOSE GEWIRKE<67DTX SY CHEMF				
	100 ST		100 ST	
EINF	121275*	15202*	1515268*	165386*
GEW DT	4532		52661	
PV	11738	871	74899	5055
AUS LG	350	45	2451	481
EU	51095	5862	785589	106961
NIEDL	3	1	1371	253
ITAL	40065	5154	466258	62034
G BRIT	89	27	612	346
DAENM	398	66	4178	555
GRIECH	736	264	26658	6227
PORTUG	5616	1013	108957	13302
SCHWED	482	86	1831	424
OESTER	2729	2215	172447	23413
SCHWZ	678	523	3045	3230
TUERK	7896	896	98519	6823
LETTLD			2005	51
POLEN	393	22	8547	503
TSCHE	12510	701	114624	6426
SLOWAK	7065	488	110631	7188
UNGARN	3166	211	25573	1875
SLOWEN	13123	1244	116626	10021
JUGOSL	7977	605	100681	5526
MAROKK	3695	172	55400	2562
TUNES	1259	26	15840	710
S AFR			500	233
USA	519	559	7790	8187
SRILAN	11872	888	60283	4512
CHINA			3492	216
AUSF	38318*	5533*	332893*	40900*
GEW DT	1213		10504	
PV			429	37
EU	16743	5036	128218	27297
FRANKR	3074	950	15984	4679
NIEDL	4070	840	31088	6035
ITAL	1177	132	19676	2940
G BRIT	1923	1618	18681	5566
DAENM	48	51	773	387
GRIECH	765	84	2571	315
PORTUG	537	44	11337	925
SPAN	548	120	1596	317
SCHWED	21	18	3513	554
OESTER	3138	720	16459	3593
BELGI	1145	327	5010	1319
LUXEMB	262	97	1367	514
SCHWZ	3346	311	20426	2562
TUERK	77	6	3552	193
POLEN	2500	69	7420	340
TSCHE	11582	688	126246	7030
SLOWAK	304	22	14775	682
RUSSLD	788	91	9702	711
KASACH			1822	192
SLOWEN	1024	97	8003	725
SRILAN			1750	130
6115 12 00				
STRUMPFHOSE GEWIRKE>67DTX SY CHEMF				
	100 ST		100 ST	
EINF	14479*	3211*	96828*	17893*
GEW DT	874		4566	
AUS LG	1763	228	8641	1144
EU	5876	1544	64052	11428
NIEDL	278	119	1220	359
ITAL	4287	647	57453	8295
PORTUG	131	27	1449	287
OESTER	1131	722	3479	2267
SCHWZ	119	171	980	1126
TSCHE	350	90	2888	650
UNGARN			340	78
SLOWEN	483	159	483	159
SRILAN	6821	1058	21300	3076
INDONE			1841	237
PHILIP	383	73	948	179
TAIWAN	19	7	1678	401
AUSF	579*	827*	7341*	7006*
GEW DT	41		489	
EU	457	750	5400	5426
FRANKR	125	97	1267	585
NIEDL	44	167	1207	1888
G BRIT	2	7	44	154
PORTUG	59	126	257	587
OESTER	155	171	1880	1214
BELGI	30	65	195	356
SCHWZ	18	11	962	834
USA	19	11	165	199
6115 19 00				
STRUMPFHOSE GEWIRK USW AND SPINNST				
	100 ST		100 ST	
EINF	34425*	9725*	134893*	38156*
GEW DT	2924		10930	
AUS LG	2640	585	11407	2420
EU	2778	1357	25950	9577
NIEDL	417	162	974	403
ITAL	89	35	8511	3145
PORTUG	967	345	10352	2847
OESTER	1262	779	5621	3073
TUERK	4710	1213	14929	3413
LETTLD	981	241	6157	1641
LITAU	409	106	2006	614
POLEN	932	294	2017	553
BULGAR	472	78	472	78
KROAT	587	212	4451	1714
MAROKK	1467	332	7426	1413
SRILAN	9316	1782	24337	4824
INDONE	882	247	4184	819
MALAYS	414	135	2725	773
PHILIP	1686	497	8686	2150
CHINA	183	34	1095	308
REPKOR	9367	3109	28024	9609
TAIWAN	178	61	1350	316
AUSF	3541*	1550*	18801*	6298*
GEW DT	291		1296	
EU	2767	1284	13868	5214
FRANKR	197	117	632	356
NIEDL	274	179	1636	1077
G BRIT	93	48	398	160
DAENM	165	72	450	221
PORTUG	753	143	6343	1055
SCHWED	229	94	570	236
OESTER	860	497	2608	1487
BELGI	100	77	492	318
SCHWZ	232	69	1172	398
USA	147	95	515	281
6115 20 11				
DAMENKNIESTRUMPF<67DTEX SY CHEMF				
	PAAR		PAAR	
EINF	4732945*	2380*	68750654*	32464*
GEW DT	743		11133	
PV			380557	249
AUS LG			51220	63
EU	2639619	1371	39075977	21208
FRANKR	65365	17	1160258	499
NIEDL	11856	16	231576	334
ITAL	1600143	726	16416556	9805
GRIECH			1118600	1579
PORTUG	809044	302	9936259	4409
OESTER	52462	236	9096199	3952
TUERK	203310	171	1469271	1021
TSCHE	253489	69	8929087	1786
SLOWAK	162541	84	3859349	1713
SLOWEN	787021	488	7519510	4545
JUGOSL	421209	100	4800702	1108
TUNES	114235	12	1850708	506
INDONE	37125	54	90750	130
AUSF	1386305*	624*	26297563*	8709*
GEW DT	171		3093	
PV			191651	58
EU	231495	319	6446913	3819
NIEDL	26769	52	711892	847
ITAL	602	2	594385	336
PORTUG	59417	20	4128199	1310
OESTER	91370	126	402069	578
SCHWZ	95880	40	1197496	545
TSCHE	522242	93	9280872	1511
SLOWAK	186529	50	4177312	1120
SLOWEN	174187	45	2454317	745
TUNES	116994	45	1867607	518
6115 20 19				
DAMENSTRUMPF<67DTEX SY CHEMIEFAS				
	PAAR		PAAR	
EINF	310081*	848*	15718792*	15917*
GEW DT	136		3763	
PV			19290	16
EU	153027	553	12978549	12652
ITAL	44803	150	3641328	4830
G BRIT	268	1	56787	136
GRIECH			250580	1121
PORTUG	64848	104	1791000	1880
OESTER	39240	279	7139353	4472
SLOWEN	98547	240	1193291	2095
MAROKK	29040	21	649540	484
AUSF	333970*	473*	5868005*	5442*
GEW DT	57		1087	
EU	185514	378	2647120	3591
FRANKR	18455	107	122248	704
NIEDL	16068	74	208244	765
PORTUG	41894	37	1227291	927
OESTER	10456	53	122100	447
SCHWZ	34033	23	492297	436
JUGOSL			314737	148
TUNES			1853180	566
6115 20 90				
DAMENSTRUMPF <67DTEX AND SPINNST				
	PAAR		PAAR	
EINF	658047*	640*	27095587*	2819*
GEW DT	262		1029	
EU	110796	220	715141	1358
ITAL	65840	141	594044	1048
TUERK	381333	275	789766	658
TUNES			220270	205
REPKOR	35055	95	92135	163
AUSF	17182*	65*	40911*	214*
GEW DT	10		11	
EU	14804	50	28397	149

Wichtigste Ursprungs- und Bestimmungs-Laender	SEPTEMBER 2000		JAN./SEP. 2000	
	dt = 100kg	1000 DM	dt = 100kg	1000 DM
6115 91 00				
AND STRUMPFWARE GEWIRKE WOLLE/TH				
	PAAR		PAAR	
EINF	2555822*	6370*	14923984*	36004*
GEW DT	1695		8178	
PV	203726	401	1064687	2116
AUS LG	46200	142	125486	318
EU	1079475	3254	6863838	18933
FRANKR	26688	121	80239	295
ITAL	360427	987	2001303	4838
G BRIT	1227	15	56385	479
PORTUG	452956	1049	3265035	7589
OESTER	229620	1048	1409196	5622
SCHWZ	5449	52	53631	230
TUERK	138561	112	956307	800
TSCHE	153836	400	862876	1720
SLOWAK	133638	357	402656	1032
UNGARN	165946	366	1996775	4883
RUMAEN	139866	347	216191	500
UKRAIN	113390	204	520017	956
KROAT	40029	97	149235	333
SYRIEN	4697	15	120941	400
INDIEN	33400	64	234383	493
SRILAN	35685	75	92948	177
INDONE	197435	264	423835	562
MALAYS	14451	60	403723	864
PHILIP	184986	474	535730	1299
REPKOR	33850	86	702190	1810
AUSF	1430418*	5432*	8633561*	27239*
GEW DT	795		4680	
PV	46338	70	349807	530
EU	915970	4312	5157745	20033
FRANKR	89873	736	389206	3279
NIEDL	124668	892	764410	4988
ITAL	5371	42	73360	520
G BRIT	65002	391	126631	822
DAENM	10975	93	74079	539
GRIECH	7451	57	22420	157
PORTUG	440437	769	2950713	4307
SPAN	9835	44	95374	501
SCHWED	15631	121	71801	412
OESTER	90492	691	347688	2426
BELGI	44645	368	204137	1750
NORWEG	17895	44	92064	296
SCHWZ	102140	359	453585	2029
UNGARN	240315	373	1926627	3070
USA	2117	17	32119	220
6115 92 00				
AND STRUMPFWARE GEWIRK BAUMWOLLE				
	100 PAAR		100 PAAR	
EINF	420653*	50289*	4594398*	501022*
GEW DT	20331		203390	
PV	25906	3471	140783	19847
AUS LG	39575	2981	152868	15314
EU	90809	14397	1077319	156091
FRANKR	3263	1282	17216	5291
NIEDL	3738	944	78971	15535
ITAL	45339	6708	461421	64177
G BRIT	219	72	3320	1322
IRLAND	300	80	21609	7166
DAENM	1932	369	13712	2462
GRIECH			1495	297
PORTUG	30623	2902	417387	38520
SPAN	547	102	2425	481
SCHWED	652	106	5638	970
OESTER	4087	1796	53624	18626
SCHWZ	28	24	739	625
TUERK	159101	14740	1723345	134905
LETTLD	495	65	4845	643
POLEN	3299	280	28385	3231
TSCHE	5007	486	62881	5119
SLOWAK	8220	1271	66695	8936
UNGARN	3604	701	66796	14870
RUMAEN	5788	703	25163	3000
BULGAR	723	85	5873	573
UKRAIN	2327	305	19132	2503
BELARS	490	31	5180	340
SLOWEN	2427	294	35106	3948
KROAT	786	132	8882	1671
MAROKK	2314	253	50915	5035
TUNES	4118	351	42602	4913
S AFR	78	17	3107	814
USA	77	46	693	411
SYRIEN	575	151	11941	2988
ISRAEL	2501	1289	10699	7322
PAKIST	8126	669	118542	7291
INDIEN	5782	830	66658	7358
BANGLA	534	65	5331	603
SRILAN	20931	2518	116415	14185
THAIL	1267	130	34699	3703
INDONE	32411	3329	312349	26901
MALAYS	1699	377	43792	4972
PHILIP	5744	874	84666	10944
CHINA	1283	211	20065	2657
REPKOR	32737	4643	481493	57502
TAIWAN	5900	815	61709	6197
AUSF	46230*	10005*	478570*	103994*
GEW DT	2319		21491	
PV	963	105	10020	1007
EU	26147	7351	232752	74276
FRANKR	2068	851	33323	13596
NIEDL	3718	1224	29928	12839
ITAL	350	141	5262	2361
G BRIT	2160	863	25225	8213
DAENM	192	75	1827	748
GRIECH	50	54	1847	655
PORTUG	5879	554	45583	5371
SPAN	2163	520	10447	3049
SCHWED	350	126	2850	1068
OESTER	6879	2021	56200	19220
BELGI	1955	650	14846	6182
LUXEMB	259	109	1690	855
SCHWZ	2789	592	35617	7885
TUERK	84	27	4009	643
POLEN	641	103	4990	772
TSCHE	1454	123	27508	2515
SLOWAK	925	39	3512	257
UNGARN	5148	815	41545	6736
RUSSLD	231	36	2376	588
SLOWEN	388	56	19280	962
MAROKK	4250	143	35514	1196
TUNES	2586	242	54643	5065
USA	220	148	1053	437
KANADA	139	68	2330	366
SRILAN			763	111
JAPAN	70	94	424	417
6115 93 10				
KRAMPFADERSTRUMPF GEWI SY CHEMFA				
	PAAR		PAAR	
EINF	219082*	2264*	2009604*	19787*
GEW DT	241		2133	
PV	1213	7	2985	18
AUS LG			1896	22
EU	136917	1030	1245004	8779
NIEDL	144	2	84131	743
ITAL	36662	225	266768	1421
G BRIT	98486	793	891610	6598
SCHWZ	31675	914	258402	7475
TSCHE	49118	304	453123	2729
USA	1000	11	41977	738
AUSF	221940*	4580*	1812534*	35764*
GEW DT	193		1875	
EU	108367	3578	892110	25904
FRANKR	16889	321	94624	2078
NIEDL	34520	1565	233083	8932
ITAL	11073	265	80470	2418
G BRIT	4604	170	148601	3915
IRLAND	3505	81	17101	363
DAENM	9569	239	26094	931
PORTUG	11110	327	69888	1631
SPAN	730	47	9158	437
SCHWED	6968	237	35345	1263
OESTER	4873	173	145088	2810
BELGI	3863	125	24478	894
SCHWZ	13425	112	100491	1201
TUERK	28185	104	47466	193
TSCHE	30877	211	357295	2109
AEGYPT			13992	302
USA	15066	230	209240	3487
KANADA	1518	21	28366	678
ISRAEL	830	19	25835	485
JAPAN	7126	57	34778	562
TAIWAN	5773	82	13043	217
AUSTRL	1343	19	16816	344
6115 93 30				
AND KNIESTRUMPF GEWIRK SYN CHEMF				
	PAAR		PAAR	
EINF	1492113*	2442*	4353533*	8639*
GEW DT	845		2683	
PV			86500	34
AUS LG			4399	9
EU	992170	1845	3000369	6876
ITAL	694660	1159	1604180	2744
IRLAND			114942	264
PORTUG	147018	109	368056	433
SPAN	52026	222	402584	1744
OESTER	64993	289	351923	1391
TSCHE	34500	39	155295	178
UNGARN	4101	13	174365	520
RUMAEN	348000	347	673500	570
SLOWEN	40200	75	56150	97
REPKOR	57500	105	58584	119
AUSF	258430*	1458*	1268899*	4877*
GEW DT	220		940	
EU	171077	827	932998	3599
FRANKR	41663	212	275093	1056
NIEDL	16689	157	56858	438
ITAL	7976	56	101977	577
OESTER	47762	172	151615	612
BELGI	7500	90	16430	162
SCHWZ	29986	480	76769	647
UNGARN	32344	79	105569	243
6115 93 91				
AND STRUMPF GEWIRK FRAU SY CHEMF				
	PAAR		PAAR	
EINF	521941*	549*	4786945*	3731*
GEW DT	217		1065	
EU	517168	538	3986702	3411
ITAL	498803	500	3920223	3276
AUSF	4490*	18*	251935*	429*
GEW DT	1		43	
EU	1061	15	187256	350
6115 93 99				
AND STRUMPFWAREN GEWIRK SY CHEMF				
	PAAR		PAAR	
EINF	6148906*	9077*	48573598*	52696*
GEW DT	3134		14972	
PV	242935	276	862625	640
AUS LG	55984	112	383696	987
EU	2724140	4382	16077117	24060
FRANKR	29272	141	111683	609
NIEDL	21796	89	344034	810
ITAL	1914203	2930	8667525	12572
G BRIT	768	2	10495	214
PORTUG	597441	490	5776162	6112
OESTER	151875	671	1021680	3161
SCHWZ	7398	55	48374	332
TUERK	204047	261	1195122	1215
POLEN	214242	61	2335042	768
TSCHE	200151	61	7148905	1559
SLOWAK	169704	92	3524917	1557
UNGARN	39632	86	1237798	2874
BULGAR	41640	57	551560	466
SLOWEN	350266	105	2586131	1331
TUNES	194518	73	3754826	951
USA	180920	1400	3625632	9242
ISRAEL	21896	82	137029	628
BANGLA	68045	110	166487	287
SRILAN	329651	363	958418	1217
INDONE	795314	914	1569147	1591
CHINA	195600	291	514143	559
REPKOR	352526	599	1650881	3013
AUSF	2125957*	4309*	19927101*	31319*
GEW DT	772		5939	
PV			169879	103
EU	731651	3003	6295817	22506
FRANKR	109241	484	1048092	4398
NIEDL	94172	644	591994	4689
ITAL	3397	40	138097	696
G BRIT	147996	609	524170	2369
GRIECH	1471	13	227283	268
PORTUG	110884	243	2344222	3557
SPAN	16468	99	237882	1114
SCHWED	3872	70	34052	295
OESTER	179135	445	698840	2888
BELGI	56112	262	290688	1585
SCHWZ	179597	287	825698	1909
TUERK	11976	62	37136	205
TSCHE	190858	64	5863532	1406
SLOWAK	66984	30	2594714	872
UNGARN	149253	259	560588	957
TUNES	155103	84	1093878	512
USA	154775	119	571396	812
AUSTRL	26040	81	111677	429
6115 99 00				
AND STRUMPFWAREN GEWIRK AND SPST				
	PAAR		PAAR	
EINF	441498*	808*	1231645*	2968*
GEW DT	230		672	
AUS LG			450	1
EU	267974	327	275060	397
ITAL	197395	297	200552	328
SCHWZ	3604	42	21907	411
TUERK	50400	41	465120	598
USA	21270	136	63998	872
REPKOR	89070	237	233064	431
AUSF	145912*	287*	182525*	558*
GEW DT	62		75	
EU	141772	256	151457	338
FRANKR	60015	124	62078	152
6115 10 20				
HANDSCHUH KAUTSCH GETRAENKT USW				
	PAAR		PAAR	
EINF	2216793*	4208*	15970551*	30178*
GEW DT	2133		15204	
PV	301375	515	2721915	4509
AUS LG	252106	311	1614003	2164
EU	451220	853	2976010	6285
FRANKR	103685	293	916094	2559
ITAL			97920	112
PORTUG	205200	180	1237728	1712
BELGI	116095	323	613828	1617
USA	11216	50	588906	1522
HAITI	36	1	25799	95
A EMIR	300539	587	1923683	3645
PAKIST	121784	153	818264	1005
SRILAN	351063	786	2449823	5085
THAIL	224605	369	2029246	3436
INDONE	5605	62	61545	494
MALAYS	93044	435	936500	2809
CHINA	514956	615	2754484	3003
REPKOR	18000	42	168550	353
HONGK	90880	158	910986	1476
AUSF	552830*	1188*	5444169*	12525*
GEW DT	448		4778	

Wichtigste Ursprungs- und Bestimmungs-Laender	SEPTEMBER 2000 dt = 100kg	SEPTEMBER 2000 1000 DM	JAN./SEP. 2000 dt = 100kg	JAN./SEP. 2000 1000 DM
EU	106550	292	2039873	6102
FRANKR	3560	9	138241	529
NIEDL	10916	33	208445	758
ITAL	10896	34	392827	992
G BRIT	57	1	136169	661
SPAN	7174	28	318053	695
FINNL	16416	34	192567	483
OESTER	24662	52	405852	1137
BELGI	19358	59	104465	352
SCHWZ	14296	37	141469	482
TSCHE	377053	726	2875449	4847
6116 10 80				
HANDSCHUH KUNSTST GETRAENKT USW				
	PAAR		PAAR	
EINF	1109621*	2682*	8168566*	17214*
GEW DT	1178		8905	
AUS LG	165871	252	938856	1239
EU	303086	764	2811310	5727
FRANKR	259404	488	2500588	4740
BELGI	37080	243	249107	528
USA	13870	77	118771	508
A EMIR	98430	102	703983	783
PAKIST	176835	307	1366431	2049
SRILAN	162142	419	524603	1019
VIETN	4740	10	112665	1264
MALAYS	13440	155	72888	626
CHINA	52664	182	732809	1466
REPKOR	86138	280	426426	1319
JAPAN	29500	202	159726	954
HONGK	63601	55	269760	302
MACAU	60000	73	537000	651
AUSF	114768*	390*	995816*	3569*
GEW DT	86		984	
EU	69077	205	643746	2104
FRANKR	1320	6	82955	249
NIEDL	39204	120	146281	522
DAENM	310	2	32624	106
OESTER	3620	15	90415	288
BELGI	14124	34	117932	480
AUSTRL	8295	31	68712	253
6116 91 00				
HANDSCHUH GEWIRK USW WOLLE/TIERH				
	PAAR		PAAR	
EINF	479791*	1803*	924689*	3759*
GEW DT	294		552	
AUS LG	70415	195	114665	321
EU	26400	200	109309	790
ITAL	18224	139	73294	605
SRILAN	12974	102	28648	205
CHINA	374673	1255	687645	2385
REPKOR	53888	177	66762	213
AUSF	77903*	364*	176287*	697*
GEW DT	84		117	
EU	40609	273	64968	433
G BRIT	14842	76	15892	83
OESTER	7965	77	11486	118
6116 92 00				
HANDSCHUH GEWIRK GESTR BAUMWOLLE				
	PAAR		PAAR	
EINF	5389229*	2868*	50770980*	23812*
GEW DT	1936		18336	
AUS LG	1761359	548	12662383	3742
EU	32609	84	368288	315
TUERK	3000	3	110363	95
USA	324	6	34978	183
PAKIST	3544295	1068	34962237	10675
SRILAN	83254	63	412136	441
THAIL	465960	412	4391160	3708
PHILIP	294000	294	870000	835
CHINA	109941	185	2364199	1707
JAPAN	10	1	173116	129
HONGK	647439	584	5102530	4362
MACAU	125969	51	989641	463
AUSF	213617*	334*	3115715*	3031*
GEW DT	77		958	
EU	108426	230	2155455	1919
OESTER	65953	94	552904	814
BELGI	5147	21	739238	346
SCHWZ	39969	39	268520	378
TSCHE	38424	37	452177	461
6116 93 00				
HANDSCHUH GEWIRK GESTR SY CHEMFA				
	PAAR		PAAR	
EINF	4552673*	11625*	15615578*	34961*
GEW DT	2667		8558	
PV	14445	61	106325	494
AUS LG	336977	873	1536018	2744
EU	211308	920	568411	2806
FRANKR	33711	162	160902	770
NIEDL	50045	158	88668	266
ITAL	47269	324	129208	886
G BRIT	1323	15	13860	251
SCHWED	51123	127	72340	187
OESTER	21130	116	61772	322
TSCHE	44669	59	571948	491
UNGARN	292992	337	2714381	3197
USA	4150	53	98244	478
A EMIR	19104	24	206192	290
PAKIST	267924	206	1504197	1224
SRILAN	68468	300	197122	1468
THAIL			5953	104
INDONE	47540	278	154904	951
MALAYS	119489	348	504820	1272
PHILIP	17255	78	20843	96
CHINA	2633885	7241	8419052	15608
REPKOR	338661	381	1127360	1478
JAPAN	96627	374	377661	1450
TAIWAN	181468	622	532372	1882
HONGK	160476	240	1404035	1528
AUSF	498355*	2163*	1799953*	7723*
GEW DT	301		1068	
PV	2629	4	22497	40
EU	409598	1719	1340908	5693
FRANKR	99197	364	210618	870
NIEDL	41437	184	124003	536
G BRIT	88821	284	262234	829
SPAN	25392	134	62082	392
OESTER	72350	395	352350	1690
BELGI	18552	137	165476	668
SCHWZ	28312	143	140939	658
TSCHE	31039	122	95072	446
6116 99 00				
HANDSCHUH GEWIRK GESTR AND SPST				
	PAAR		PAAR	
EINF	26743*	110*	305533*	730*
GEW DT	27		166	
AUS LG	5235	17	5382	20
EU	7310	39	16322	67
CHINA	5646	17	68746	266
AUSF	27115*	95*	136562*	360*
GEW DT	9		31	
EU	8375	56	13828	144
6117 10 00				
SCHAL TUCH USW GEWIRKT GESTRICKT				
	DT		DT	
EINF	4107*	14917*	10321*	44152*
PV	12	95	42	321
AUS LG	111	605	274	1374
EU	720	3947	1756	11910
FRANKR	25	239	87	718
NIEDL	318	760	460	1657
ITAL	297	2376	882	7463
G BRIT	15	108	190	1029
PORTUG	14	106	50	449
OESTER	20	189	29	327
TUERK	85	244	463	1476
LITAU	11	78	13	88
TSCHE	86	323	512	1701
UNGARN	4	18	28	186
TUNES		1	59	262
AEGYPT	28	150	70	353
INDIEN	59	422	224	1697
BANGLA	121	274	152	358
SRILAN	4	25	35	197
NEPAL	2	82	10	157
INDONE	18	79	43	184
MALAYS	136	416	379	1262
PHILIP	31	140	52	270
CHINA	2543	7586	5552	19069
REPKOR	107	182	292	901
TAIWAN	84	493	177	954
HONGK	11	53	100	804
MACAU	1	4	21	136
AUSF	525*	4093*	1854*	14836*
PV	4	14	51	210
EU	350	2742	1097	8958
FRANKR	27	194	84	784
NIEDL	39	334	134	1265
ITAL	22	137	118	503
G BRIT	48	387	200	1658
DAENM	30	223	41	424
SPAN	41	230	86	618
SCHWED	14	121	29	321
OESTER	72	625	273	2005
BELGI	31	257	78	766
SCHWZ	30	271	143	1410
TSCHE	72	372	254	1394
UNGARN	7	41	42	267
RUMAEN			37	142
RUSSLD	7	75	18	214
USA	6	62	28	331
REPKOR	14	92	16	130
JAPAN	12	109	23	262
6117 20 00				
KRAWATTE SCHLEIFE USW GEWIRKT USW				
	KG		KG	
EINF	1155*	82*	17294*	923*
EU	109	42	1505	345
SLOWEN			2990	193
AUSF	359*	115*	11020*	2365*
PV			780	15
EU	245	106	5632	2083
FRANKR	141	62	1087	530
NIEDL	8	2	725	279
ITAL			960	193
G BRIT	10	3	589	259
OESTER	14	6	990	501
6117 80 10				
BEKLEIDGSZUBEH GUMMIEL USW GEWIRK				
	DT		DT	
EINF	75*	300*	745*	3237*
AUS LG			1	10
EU	30	94	226	837
IRLAND	18	53	70	156
PORTUG			57	169
OESTER			13	76
TAIWAN	28	133	362	1756
AUSF	91*	719*	606*	2995*
PV	15	10	195	293
EU	21	162	168	1493
NIEDL	6	78	14	189
ITAL		3	37	298
DAENM		7	6	253
PORTUG		2	4	111
NORWEG	12	244	22	365
JAPAN	4	76	9	168
6117 80 90				
AND BEKLEIDUNGSZUBEHOER GEWIRKT USW				
EINF	905*	3699*	6012*	20465*
PV	28	100	230	802
AUS LG	28	136	208	537
EU	99	786	886	3772
NIEDL	10	22	497	1163
ITAL	53	441	173	1372
OESTER	20	230	71	521
SCHWZ	6	145	23	427
TUERK	31	53	543	1491
POLEN	198	644	1639	4392
TSCHE	55	162	706	1365
INDONE		1	38	232
MALAYS	6	29	65	296
CHINA	398	1344	1394	5339
TAIWAN	12	86	61	308
AUSF	235*	1818*	2362*	16341*
PV	56	340	683	3337
EU	70	596	530	4216
NIEDL	16	70	65	521
ITAL	1	11	30	410
PORTUG	2	30	66	553
OESTER	20	231	157	1179
BELGI	7	66	59	423
SCHWZ	12	146	53	590
POLEN	31	229	320	2451
RUMAEN	25	183	349	2107
BULGAR	18	95	183	1088
UKRAIN	5	29	99	476
KROAT	2	17	43	423
MAZED	5	39	78	394
MAROKK	5	67	60	493
TUNES	9	78	94	688
SRILAN	3	21	25	178
6117 90 00				
BEKLEIDUNGSZUBEHOERTEILE GEWIRK GESTR				
EINF	168*	1068*	572*	6151*
LV			4	8
PV	15	65	93	564
AUS LG			1	12
EU	113	345	208	1091
NIEDL	104	212	106	228
ITAL	2	74	38	442
SCHWZ	14	528	96	3300
TSCHE	25	89	111	672
SLOWAK			60	241
AUSF	1684*	5919*	17804*	60545*
PV	54	200	1333	14070
EU	236	887	3158	10537
FRANKR	8	163	25	416
ITAL	43	65	291	452
PORTUG	158	510	2615	8252
OESTER	7	54	70	502

Wichtigste Ursprungs- und Bestimmungs-Laender	SEPTEMBER 2000		JAN./SEP. 2000	
	dt = 100kg	1000 DM	dt = 100kg	1000 DM
BELGI	8	41	85	483
NORWEG	10	96	49	379
SCHWZ	96	736	576	4072
POLEN	108	387	997	2893
TSCHE	35	176	509	1937
SLOWAK	176	468	2688	6336
UNGARN	117	476	1314	10435
RUMAEN	29	198	393	1966
RUSSLD	26	184	140	879
SLOWEN	277	1056	3239	11589
KROAT	13	77	198	1821
MAROKK	409	248	3106	1740
TUNES	29	80	697	1586
INDONE	1	15	19	280

KAPITEL 62

BEKLEIDUNG UND BEKLEIDUNGSZUBEHOER, AUSGENOMMEN AUS GEWIRKEN ODER GESTRICKEN

6201 11 00

MANTEL WOLLE/FEIN TIERH F MAENNER

	STUECK		STUECK	
EINF	182581*	17902*	633717*	65079*
GEW DT	2817		9710	
PV	80154	6969	233688	20942
AUS LG			2157	53
EU	4890	1485	48988	10490
NIEDL	24	2	2242	93
ITAL	2787	940	18806	4384
G BRIT	111	25	1783	349
PORTUG	657	106	14228	1748
OESTER	976	372	10433	3580
TUERK	7906	478	13904	937
LITAU	1270	98	16228	1193
POLEN	61506	6980	240095	26165
TSCHE	2553	280	6586	765
SLOWAK	500	56	6290	365
UNGARN	1848	147	4760	412
RUMAEN	20171	1657	47611	3475
UKRAIN	4896	352	22643	1440
RUSSLD	7608	439	23890	1307
SLOWEN	12799	2243	56550	9309
KROAT	1141	128	2199	291
B HERZ	16430	1333	43641	3453
JUGOSL	25796	1423	42134	2311
MAZED	5582	330	21713	1201
PERU	300	84	600	168
CHINA	6451	310	27325	1192
AUSF	64987*	12799*	203117*	42061*
GEW DT	1078		3439	
PV			794	105
EU	38798	7119	129921	26086
FRANKR	7019	1339	26837	5392
NIEDL	7700	1247	21894	3884
ITAL	1291	285	10711	2350
G BRIT	3018	641	14890	2939
IRLAND	767	133	3311	772
DAENM	838	215	4389	813
GRIECH	561	138	1890	466
PORTUG	237	55	1242	337
SPAN	2737	456	7769	1227
SCHWED	1788	359	5405	1360
FINNL	348	75	2681	688
OESTER	8857	1449	19691	3733
BELGI	3088	612	7663	1755
LUXEMB	532	115	1848	370
NORWEG	1161	255	3807	945
SCHWZ	6783	1564	26821	4600
MALTA	1007	93	1092	115
TUERK	2004	308	2674	413
ESTLD	293	80	293	80
POLEN	3188	406	5903	871
TSCHE	203	49	1315	246
UNGARN	494	106	729	181
RUSSLD	2489	737	7612	2085
USA	176	62	5539	1501
KANADA	1028	325	5839	1395
REPKOR	821	491	1439	831
JAPAN	2195	558	4031	1098
HONGK	270	134	493	193
AUSTRL	576	131	914	224

6201 12 10

MANTEL BAUMWOLLE GEW<1KG F MAENNER

	STUECK		STUECK	
EINF	34250*	2133*	278262*	19958*
GEW DT	266		2128	
PV	1555	169	22088	1858
AUS LG	267	30	7225	312
EU	7494	1049	84973	11051
NIEDL	2786	724	26148	6957
ITAL	4481	289	48200	4116
G BRIT	80	5	2810	259
GRIECH			3000	322
PORTUG			2160	242
TUERK	3567	71	19392	833
POLEN	1464	50	10838	902
SLOWAK	3740	40	9341	509
RUMAEN			9150	438
UKRAIN	773	97	1661	216
TUNES	100	2	2265	226
BANGLA	405	15	11513	235
THAIL	66	12	1912	116
INDONE	670	67	6783	514
CHINA	12719	578	89571	3663
REPKOR	67	10	1154	144
HONGK	202	29	7979	313
MACAU			1716	88
AUSF	3092*	212*	43259*	4197*
GEW DT	25		294	
PV			715	26
EU	2642	156	37745	3655
NIEDL	562	20	16408	1605
G BRIT	8	2	3124	300
FINNL			827	172
OESTER	354	26	7706	674
RUSSLD			561	91

6201 12 90

MANTEL BAUMWOLLE GEW>1KG F MAENNER

	STUECK		STUECK	
EINF	72379*	6779*	268432*	25820*
GEW DT	1042		3919	
PV	49686	4843	123676	11354
AUS LG			870	46
EU	7678	752	29636	4990
NIEDL	105	7	4567	995
ITAL	6544	566	11432	1219
G BRIT			7559	1534
PORTUG	1113	153	2103	262
OESTER	50	21	3652	919
TUERK	1446	80	4943	490
POLEN	8612	967	49916	5175
TSCHE			10294	1214
RUMAEN	9527	760	34773	2778
UKRAIN	44	4	7134	527
SLOWEN	71	17	5005	688
B HERZ	4681	376	9894	823
JUGOSL			1243	86
MAZED	30	1	6914	346
TUNES			4888	398
VIETN	301	21	3346	280
INDONE	31641	3281	51649	5171
CHINA	6913	422	39047	2141
REPKOR			2318	142
AUSF	14282*	2012*	80595*	11342*
GEW DT	204		1190	
PV			398	52
EU	11690	1489	68778	9227
FRANKR	1947	278	13197	1483
NIEDL	1490	197	13293	1671
ITAL	261	34	2038	316
G BRIT	847	127	12421	1688
IRLAND	288	47	1854	353
DAENM	504	61	2015	268
SPAN	439	33	2611	327
SCHWED	436	86	3984	757
FINNL	152	33	2395	421
OESTER	4559	458	9958	1124
BELGI	565	92	3847	591
NORWEG	867	172	1308	259
SCHWZ	455	76	4306	579
JAPAN	156	22	1352	273

6201 13 10

MANTEL CHEMIEFASER GEW<1KG MAENNER

	STUECK		STUECK	
EINF	145784*	5389*	608222*	24749*
GEW DT	1138		4221	
PV	16351	1158	36551	2624
AUS LG	32370	743	74521	1790
EU	9960	567	75198	5591
FRANKR	1831	86	4643	232
NIEDL	767	24	26980	1176
ITAL	5510	306	24950	2746
G BRIT	322	31	5629	775
IRLAND	775	67	796	88
DAENM	22	2	3906	194
BELGI	524	21	4914	259
TUERK	5609	203	26536	1500
POLEN	1701	35	18311	878
RUMAEN	9808	568	13794	787
UKRAIN			1248	194
SLOWEN			623	86
MAZED			4530	272
BANGLA	2400	39	23920	466
THAIL			18189	505
VIETN	20270	1153	40905	1849
INDONE	4191	346	30433	1589
CHINA	53833	1388	242972	7272
REPKOR	2698	235	10968	616
HONGK	29585	666	72834	2007
AUSF	11010*	876*	70569*	4989*
GEW DT	81		507	
PV			100	26
EU	8900	559	54587	3575
FRANKR	834	67	9147	650
NIEDL	2575	120	8635	677
ITAL	405	19	5810	309
G BRIT	248	55	5054	440
OESTER	1446	88	12404	658
BELGI	493	85	4765	329
SCHWZ	461	61	6514	593
TSCHE			5534	251
RUSSLD	1301	182	1806	279

6201 13 90

MANTEL CHEMIEFASER GEW>1KG MAENNER

	STUECK		STUECK	
EINF	220899*	15987*	593683*	49188*
GEW DT	3002		8359	
PV	41554	4169	124974	12099
AUS LG	3658	82	32810	722
EU	16500	1732	76981	9524
FRANKR	147	7	3020	206
NIEDL	7597	562	37361	3154
ITAL	5203	745	15607	2037
G BRIT	11	3	6088	1329
PORTUG	1377	189	4506	573
OESTER	283	138	6053	1770
BELGI	1552	51	2588	244
TUERK	5316	1262	29689	5555
LETTLD			3511	160
LITAU	1600	129	2547	202
POLEN	11851	1485	51400	5837
TSCHE	898	39	4159	299
SLOWAK	157	52	3816	700
RUMAEN	8463	922	22140	2488
UKRAIN	3314	237	20406	1144
BELARS	2158	202	4369	410
SLOWEN	1052	141	5844	847
B HERZ	1718	183	11632	1117
TUNES			1469	131
INDIEN			2387	153
MYAN			1141	117
VIETN	11763	564	18940	1053
INDONE	19929	1630	52692	4019
CHINA	129448	6840	231448	11350
REPKOR	200	12	9852	719
TAIWAN	2438	279	11544	1002
HONGK	1716	75	13849	787
AUSF	32330*	3245*	118273*	16096*
GEW DT	464		1721	
PV	130	34	2058	256
EU	26679	2332	94800	11675
FRANKR	2592	373	13986	1697
NIEDL	4263	362	18846	2426
ITAL	815	139	7508	1127
G BRIT	3915	460	14056	2127
IRLAND	560	88	2497	469
DAENM	508	71	1804	309
SPAN	1462	161	4231	574
SCHWED	722	77	1675	276
FINNL	76	12	2350	445
OESTER	10600	445	21432	1347
BELGI	605	89	4563	695
SCHWZ	832	167	6756	1256
TUERK	1580	161	1735	194
RUSSLD	85	22	1563	488
USA	416	118	2557	549
KANADA	106	33	1430	350
A EMIR	661	80	661	80
JAPAN	153	23	2027	338

6201 19 00

MANTEL A AND SPINNSTOFF F MAENNER

	STUECK		STUECK	
EINF	4671*	625*	26154*	3554*
GEW DT	66		263	
PV	2076	264	7635	1022
EU	1224	137	9928	1123
ITAL	119	20	1218	302
DAENM	1009	81	6288	511
OESTER	64	30	611	148
SCHWZ	306	110	1926	897
POLEN	3138	377	7233	993
TUNES			976	108
CHINA			4515	258
AUSF	1316*	101*	4284*	466*
GEW DT	13		43	
EU	220	24	2998	346
G BRIT			953	118

6201 91 00

ANORAK USW WOLLE/FEIN TIERH F MANN

	STUECK		STUECK	
EINF	86533*	7078*	360768*	30220*
GEW DT	1104		4553	
PV	42309	3468	188929	16306
AUS LG	27	4	84	20
EU	7079	729	16754	1767
ITAL	1021	173	1962	426
G BRIT	330	28	2441	128
PORTUG	2114	232	6858	780
SPAN	3327	258	4062	307
TUERK	8117	689	32278	2707
LETTLD	2705	192	8250	627
LITAU	692	74	2756	273
POLEN	14094	1508	58287	6170
TSCHE	998	104	2600	282
SLOWAK	300	21	3251	188

Wichtigste Ursprungs- und Bestimmungs-Laender	SEPTEMBER 2000		JAN./SEP. 2000	
	dt = 100kg	1000 DM	dt = 100kg	1000 DM
RUMAEN	19185	1313	116080	7922
UKRAIN	2250	236	16582	1811
BELARS			13550	1189
MOLDAU	2112	250	9627	1027
RUSSLD			5627	426
GEORG			3219	148
KROAT	1050	114	8783	1163
B HERZ	3546	354	17215	1738
JUGOSL	6451	379	9235	590
MAZED	1409	81	3795	186
INDIEN	1903	127	4641	255
SRILAN			2739	130
VIETN	5763	310	7009	404
CHINA	2031	85	4251	179
DV KOR	3744	290	3744	290
REPKOR	130	14	2384	260
AUSF	47177*	5842*	113089*	16759*
GEW DT	522		1255	
PV			251	16
EU	35330	3807	82272	11315
FRANKR	6145	875	22235	3401
NIEDL	2432	240	10571	1217
ITAL	345	44	2173	372
G BRIT	6771	505	11919	1170
IRLAND	486	58	1792	286
DAENM	1584	164	2885	484
SPAN	3515	309	3976	383
SCHWED	1122	171	2376	481
FINNL	382	44	1132	213
OESTER	9474	1011	15472	2024
BELGI	2245	278	5992	986
NORWEG	1582	301	2483	474
SCHWZ	4470	714	12217	1884
POLEN	963	77	1374	140
RUSSLD	1437	265	2388	487
USA	379	105	4663	971
KANADA	1345	271	2167	436
JAPAN	7	1	881	265

6201 92 00

ANORAK USW A BAUMWOLLE F MAENNER

	STUECK		STUECK	
EINF	412945*	19818*	2895091*	117497*
GEW DT	4488		26481	
PV	105860	5348	533727	30583
AUS LG	18825	669	186756	4664
EU	42274	2687	252570	18807
FRANKR	2428	117	20225	815
NIEDL	8232	874	67393	7681
ITAL	10920	665	69774	3923
G BRIT	58	5	5877	657
DAENM	1289	239	41476	3436
GRIECH			4622	189
PORTUG	289	36	5074	579
SPAN	14304	522	17556	609
SCHWED	1443	51	5212	234
BELGI	3123	103	9875	426
TUERK	28937	1290	201908	7282
LITAU	934	109	6439	419
POLEN	5729	555	67704	4299
TSCHE	2578	125	34456	1973
UNGARN	31	1	9689	221
RUMAEN	17286	1193	84055	5042
BULGAR	1207	20	7527	337
UKRAIN	1991	59	21044	1006
BELARS	1100	94	3570	246
MOLDAU	1651	141	12371	860
RUSSLD	792	60	5528	335
SLOWEN			1513	165
KROAT	4042	297	45024	2780
B HERZ	3884	432	14344	1369
MAZED	1625	73	33707	1270
TUNES	16619	831	170668	8463
PAKIST	5273	114	70995	1046
INDIEN	18932	844	75035	3572
BANGLA	14114	350	268588	3558
SRILAN	6605	499	27938	1887
MYAN	583	32	8995	293
THAIL	14850	608	163357	5471
VIETN	25937	1458	231368	10926
INDONE	5015	444	46460	2055
MALAYS			91895	1150
CHINA	83826	3315	297952	12300
DV KOR	3495	168	18642	807
REPKOR	14738	847	30641	1341
TAIWAN	51	7	1853	113
HONGK	79433	3163	524303	15776
MACAU	2030	106	27190	877
AUSF	85509*	5731*	455067*	34254*
GEW DT	989		4095	
PV			1619	142
EU	71486	5381	354878	25656
FRANKR	10130	847	43050	3046
NIEDL	10885	895	70701	5761
ITAL	565	89	15761	1165
G BRIT	3715	309	24116	1783
DAENM	580	141	6693	840
GRIECH	53	10	2290	205
SPAN	4443	339	18326	843
SCHWED	949	88	4820	517
OESTER	18955	1159	108056	5918
BELGI	19885	1373	49902	3675
NORWEG	235	42	2640	390
SCHWZ	7439	698	52337	4236
POLEN	765	58	6546	431
TSCHE	236	23	6255	391
RUSSLD	1385	143	6883	738
B HERZ			910	126
ISRAEL			1191	128

6201 93 00

ANORAK USW A CHEMIEFASER F MAENNER

	STUECK		STUECK	
EINF	2712559*	131332*	13844922*	598635*
GEW DT	26460		118850	
LV	1828	59	1978	71
PV	361560	27294	1604021	119339
AUS LG	119111	4012	922573	29302
EU	97058	7661	1019795	85831
FRANKR	4672	310	44950	1327
NIEDL	11639	768	364222	13778
ITAL	24752	3140	183747	19170
G BRIT	8852	374	88827	4604
DAENM	19120	1125	127378	6670
PORTUG	9588	696	77403	5207
SCHWED	574	44	18182	760
OESTER	12229	993	29331	2182
BELGI	3049	89	77295	1553
MALTA			1059	216
TUERK	30791	1805	189765	8885
ESTLD	202	8	8483	513
LETTLD	11015	1052	30764	3018
LITAU	4341	485	13387	1128
POLEN	44063	2691	229488	14273
TSCHE	7386	332	63400	3494
SLOWAK	3366	94	28765	1235
UNGARN	2897	282	55179	7058
RUMAEN	46405	3340	185378	14409
BULGAR	3208	109	77772	5749
UKRAIN	7631	326	88173	6242
BELARS	9228	484	24054	1348
MOLDAU	5537	461	36948	2474
RUSSLD	13859	1140	86368	5451
SLOWEN	5	1	3642	730
KROAT	2357	320	13575	1596
B HERZ	5512	538	52775	4596
JUGOSL	1394	99	5466	453
MAZED	1016	65	6236	392
MAROKK			7329	281
TUNES	10840	558	105997	4897
USA	7493	544	51314	2726
MEXIKO	1543	144	20747	905
SYRIEN	8120	128	55129	1480
PAKIST	1602	92	61719	2468
INDIEN	78998	4675	395234	22685
BANGLA	147927	3078	1419197	23423
SRILAN	45304	3057	236918	15002
MYAN	8412	364	118477	3789
THAIL	65323	3446	300842	11826
VIETN	689175	34813	3203443	139088
INDONE	539099	23007	1582705	66507
MALAYS	393	33	39313	1569
SINGAP	18	1	2098	147
PHILIP	14135	690	105915	3582
CHINA	353594	18382	1768542	83107
DV KOR	103271	4110	389244	14425
REPKOR	32576	1587	214474	9511
TAIWAN	23820	822	117652	5237
HONGK	272569	9939	1372640	44276
MACAU	7189	388	42648	2037
AUSF	536540*	37782*	2319292*	167672*
GEW DT	4727		19240	
EV			579	50
PV	9914	543	30841	1552
EU	458405	30088	1958114	133807
FRANKR	65377	4997	363410	26801
NIEDL	75125	4307	345564	21120
ITAL	23526	2334	117228	11490
G BRIT	75053	3661	298689	16591
IRLAND	4644	433	12586	1220
DAENM	7117	659	26002	2759
GRIECH	9810	506	30859	2222
PORTUG	8290	562	16155	1616
SPAN	37514	2138	103226	5702
SCHWED	16169	1194	48491	4430
FINNL	8315	620	41984	3828
OESTER	78737	5633	359069	21903
BELGI	44591	2643	179139	12708
LUXEMB	4127	301	15702	1417
NORWEG	3067	425	15074	1783
SCHWZ	25926	2900	133602	13914
TUERK	4220	409	6591	565
ESTLD	754	86	4477	294
POLEN	3338	241	21207	1246
TSCHE	3606	180	18579	1230
UNGARN	4242	334	10561	863
RUMAEN	9062	497	27017	1452
UKRAIN	418	47	4948	402
RUSSLD	6190	753	27955	3206
SLOWEN	1577	162	5693	486
KROAT	1095	80	6642	407
USA	2056	267	14594	1690
KANADA	1315	172	5194	665
JAPAN	3247	325	12273	1312
HONGK	1127	132	5576	727

6201 99 00

ANORAK USW AND SPINNSTOFF F MANN

	STUECK		STUECK	
EINF	2127*	121*	187714*	7313*
GEW DT	17		940	
PV	60	8	4640	285
AUS LG			21908	994
EU	80	46	3036	431
ITAL	26	19	1064	227
TUNES			768	81
INDIEN	60	8	2082	149
VIETN	820	41	9257	350
CHINA			156211	5573
HONGK	993	17	6568	277
AUSF	2601*	225*	31524*	2603*
GEW DT	18		201	
PV			503	7
EU	985	134	14192	1642
FRANKR			3106	364
NIEDL	117	22	3358	398
ITAL	36	3	2034	184
BELGI	39	5	1625	228
SCHWZ	1150	63	7121	441
N ERM			4500	142

6202 11 00

MANTEL WOLLE/FEIN TIERHAAR F FRAU

	STUECK		STUECK	
EINF	726209*	55227*	2500569*	198886*
GEW DT	9791		33484	
EV	6870	540	7366	590
PV	279454	17269	1142083	77425
AUS LG	4634	306	22249	1574
EU	70501	8852	208481	29249
FRANKR	3522	654	21252	2218
NIEDL	23393	2750	48803	5419
ITAL	21646	3290	67943	12670
G BRIT	15147	1173	30666	3173
IRLAND			1295	263
DAENM	317	79	523	97
PORTUG	652	49	8491	815
SCHWED	165	11	1469	113
OESTER	4127	713	20444	3880
BELGI	1499	125	6333	505
SCHWZ	680	245	5860	1901
TUERK	21325	1152	49704	2662
LETTLD	3439	375	30734	3605
LITAU	10553	1376	66517	9634
POLEN	73469	7888	263792	29033
TSCHE	6590	722	22743	2389
SLOWAK	42980	3302	84397	5968
UNGARN	10624	1223	43545	5241
RUMAEN	123888	7271	535477	30688
BULGAR	33870	2468	70268	4198
UKRAIN	144543	7889	388348	21229
BELARS	8501	353	52018	2562
MOLDAU	17238	826	69427	2653
RUSSLD	51464	2820	176800	8613
SLOWEN	13339	2701	75844	14057
KROAT	9509	1082	90886	11839
B HERZ	2688	222	15428	1146
JUGOSL	13561	827	24931	1638
MAZED	9382	437	21698	1205
MAROKK	8101	203	38075	1030
TUNES	7898	297	40271	1856
SYRIEN	41	9	1144	87
INDIEN	1991	95	2354	122
INDONE	10219	909	25516	2248
CHINA	25508	1380	65307	3341
HONGK	2786	107	7079	356
AUSF	278237*	42652*	720935*	114344*
GEW DT	3351		8577	
PV			10552	848
EU	220101	29672	539249	73557
FRANKR	40995	4350	124426	13904
NIEDL	39821	5561	90074	12537
ITAL	1711	541	6805	2505
G BRIT	33819	4129	74141	9962
IRLAND	5499	964	17674	2713
DAENM	3281	520	6449	1117
GRIECH	6344	992	9968	1654
PORTUG	1921	301	4224	801
SPAN	15163	1675	39304	4084
SCHWED	14068	1918	22778	3200
FINNL	3210	549	8637	1397
OESTER	35637	4848	91705	12013
BELGI	14978	2805	37425	5595
LUXEMB	3634	709	5638	1165
ISLAND	429	78	940	195
NORWEG	3683	650	13725	2021
SCHWZ	23030	4241	75574	14383
TUERK	901	123	1430	220
LITAU	402	55	1241	361
POLEN	2063	324	15340	1528
TSCHE	3352	368	7404	575
RUMAEN	11	2	2030	285
UKRAIN	390	81	894	171
RUSSLD	8985	1647	15489	3123
SLOWEN	526	113	2374	461
USA	4431	1965	12872	6434
KANADA	1273	299	4569	1121
CHILE			1256	119
LIBAN	752	159	1127	221
CHINA	54	40	323	192
REPKOR	902	536	2840	1954
JAPAN	2077	1113	8773	4418
TAIWAN	439	185	889	331
HONGK	534	288	1405	640
N ERM	95	16	995	117

6202 12 10

MANTEL BAUMWOLLE GEW <1KG F FRAUEN

	STUECK		STUECK	
EINF	74213*	4032*	631775*	33148*
GEW DT	544		4456	
PV	6385	458	43740	3053
AUS LG	4469	392	31585	1828

Wichtigste Ursprungs- und Bestimmungs-Laender	SEPTEMBER 2000		JAN./SEP. 2000	
	dt = 100kg	1000 DM	dt = 100kg	1000 DM
EU	5499	566	129254	11488
FRANKR	104	30	17912	812
NIEDL	3999	424	68898	7239
ITAL	761	47	33830	2655
G BRIT	144	12	2710	451
TUERK	4357	120	50235	1447
POLEN	26227	1534	71005	4443
UNGARN	867	107	4434	353
RUMAEN	5509	336	26628	1834
SLOWEN	421	67	1831	261
KROAT	312	26	2580	243
TUNES	3900	106	21739	623
INDIEN	313	16	14430	518
BANGLA	122	5	5442	99
VIETN	833	39	8829	430
INDONE	910	66	10945	733
CHINA	16764	835	215464	8072
REPKOR			6413	237
HONGK	1830	88	39612	1607
AUSF	27229*	1894*	151058*	10507*
GEW DT	236		1087	
PV			1586	125
EU	25094	1618	135055	8667
FRANKR	5007	353	18409	1193
NIEDL	5501	319	28889	1946
G BRIT	1678	121	7296	505
SCHWED	1373	88	5059	379
OESTER	7129	415	45032	2626
BELGI	1801	166	16381	967
SCHWZ	1116	112	10170	1064
POLEN			1495	120
USA	64	12	589	191
JAPAN	513	94	717	130

6202 12 90

MANTEL BAUMWOLLE GEW >1KG F FRAUEN

	STUECK		STUECK	
EINF	53240*	4445*	181199*	15960*
GEW DT	724		2287	
PV	9152	1005	47510	3780
AUS LG	13874	946	23437	1673
EU	3593	526	43189	5273
FRANKR	60	11	1891	180
NIEDL	3077	426	27131	2523
ITAL	211	49	2916	526
G BRIT	23	15	6164	1158
OESTER	14	3	3171	679
TUERK	2880	115	15734	1033
POLEN	11588	1146	19653	1692
SLOWAK	2035	163	2493	189
UNGARN	531	65	3046	352
RUMAEN	3030	360	15167	1179
UKRAIN	41	2	6494	321
SLOWEN			2097	304
KROAT	3118	396	4237	526
TUNES	294	10	4679	238
INDIEN			1721	257
INDONE	1146	75	1358	85
CHINA	20677	1338	47243	3623
HONGK	2426	131	5584	323
AUSF	9542*	1061*	21312*	2461*
GEW DT	111		263	
PV			618	69
EU	8422	904	18782	2085
FRANKR	1335	179	3287	363
NIEDL	656	51	5608	508
SPAN	1414	229	1649	237
SCHWED	486	85	636	114
OESTER	3213	164	5197	501
BELGI	558	78	933	122
SCHWZ	1120	187	1641	233

6202 13 10

MANTEL CHEMIEFASER GEW <1KG F FRAU

	STUECK		STUECK	
EINF	727493*	31341*	3964063*	173912*
GEW DT	5321		28995	
PV	52506	3732	434881	34265
AUS LG	25926	880	311367	11508
EU	82173	3772	225402	13985
FRANKR	11418	1002	57707	3133
NIEDL	2903	320	29268	1428
ITAL	22094	1238	55888	5751
G BRIT	5204	282	21818	1278
PORTUG	32	1	8482	420
OESTER	187	15	5130	603
BELGI	40323	913	43234	1133
TUERK	43524	2153	161542	6699
LITAU	7658	393	12088	537
POLEN	16440	1348	136074	11575
TSCHE	728	47	5741	500
SLOWAK	508	22	3232	231
UNGARN	4289	330	15507	1547
RUMAEN	20544	1552	123135	10564
BULGAR	452	21	13489	645
UKRAIN	6488	229	43927	2489
BELARS	2417	54	16683	521
MOLDAU	1151	31	8583	125
RUSSLD	1088	56	12970	720
SLOWEN	406	92	13327	1839
KROAT	651	72	10669	823
MAROKK	5135	224	12933	390
TUNES	616	14	11223	396
CHILE			5674	182
ZYPERN	2688	145	2688	145
PAKIST	2295	91	2805	111
INDIEN	1170	22	7971	276
BANGLA	7976	122	17799	373
MYAN	15350	862	75909	3515
THAIL			2582	252
VIETN	26470	1366	183834	7916
INDONE	71819	3466	562360	27017
PHILIP			16439	321
CHINA	308812	11132	1779567	60037
REPKOR	39690	1977	256980	12068
TAIWAN	3960	60	21644	347
HONGK	49226	1600	180771	5622
AUSF	154909*	13263*	832880*	72138*
GEW DT	1232		6103	
PV			41442	2308
EU	141315	11056	694096	55865
FRANKR	24135	1506	97558	7359
NIEDL	23926	1758	166570	13458
ITAL	7025	865	53263	4977
G BRIT	14265	802	63068	4831
IRLAND	1859	238	6709	943
DAENM	3292	231	14446	1186
GRIECH	2988	258	6646	679
PORTUG	1973	212	4804	530
SPAN	12988	1163	36579	2675
SCHWED	6562	462	25917	1971
FINNL	1073	87	9384	917
OESTER	33295	2717	148996	10549
BELGI	6653	576	52163	4678
LUXEMB	1268	151	7993	912
NORWEG	195	20	8274	864
SCHWZ	7510	1015	57690	7902
POLEN	550	68	40562	2409
TSCHE	895	67	4895	219
RUSSLD	1047	197	6470	1002
SLOWEN	38	4	1276	233
JUGOSL			2897	79
USA	438	96	2247	597
KANADA	339	31	1769	251
REPKOR	241	101	910	379
JAPAN	1269	426	3647	1520

6202 13 90

MANTEL CHEMIEFASER GEW >1KG F FRAU

	STUECK		STUECK	
EINF	333643*	23547*	1309083*	90242*
GEW DT	4197		16178	
PV	67798	7620	364618	35444
AUS LG	50392	2953	122849	7356
EU	18180	2357	110636	10092
FRANKR	1234	176	5644	537
NIEDL	6180	1010	50388	3822
ITAL	2494	534	32065	3030
G BRIT	5660	390	12004	1171
GRIECH	7	1	817	168
PORTUG	404	54	3046	327
OESTER	103	61	1298	391
BELGI	236	30	1266	414
TUERK	6133	575	26183	1882
LITAU	3671	408	23829	2737
POLEN	9033	1202	77940	9501
TSCHE	4541	519	11055	1544
SLOWAK	966	122	11891	1093
UNGARN	2337	554	12904	1753
RUMAEN	12724	912	65910	5019
BULGAR	1692	77	4328	150
UKRAIN	7254	468	35376	2210
BELARS	878	48	9733	480
RUSSLD	5279	383	29747	2380
SLOWEN	742	171	13434	1930
KROAT	1638	236	6633	831
B HERZ	108	9	1497	132
JUGOSL			15785	424
ZYPERN	2555	147	2555	147
INDIEN	7213	443	15362	667
BANGLA	2124	33	3938	132
MYAN	7934	880	54201	4058
VIETN	26047	1567	52914	3210
INDONE	54867	3356	228794	13567
CHINA	144272	8239	431198	22206
TAIWAN			2857	211
HONGK	11729	749	47135	2958
AUSF	143253*	16683*	384884*	42804*
GEW DT	1761		4706	
PV	262	23	5190	219
EU	135419	15229	330981	34726
FRANKR	17841	1960	63853	5086
NIEDL	31159	3203	90522	8976
ITAL	17210	2417	32658	4214
G BRIT	6580	694	22486	2183
IRLAND	1751	250	3488	448
DAENM	4040	431	6645	731
GRIECH	1550	214	2709	394
PORTUG	1380	188	2387	276
SPAN	13054	1352	26233	2663
SCHWED	12264	1510	26492	2858
FINNL	4443	546	8399	989
OESTER	15185	1492	36430	3583
BELGI	7386	903	15914	1984
LUXEMB	866	122	2764	374
NORWEG	613	86	7173	901
SCHWZ	4257	766	21527	3531
POLEN	40	4	6326	356
UNGARN			731	293
RUSSLD	548	153	2228	511
USA	44	25	505	256
ARGENT			2854	208
JAPAN	405	167	5439	1063

6202 19 00

MANTEL A AND SPINNSTOFFEN F FRAUEN

	STUECK		STUECK	
EINF	5552*	499*	83170*	5439*
GEW DT	42		530	
PV	474	108	5210	560
AUS LG			3437	235
EU	859	140	13540	1428
FRANKR	107	12	5597	541
NIEDL	76	18	4541	308
ITAL	560	105	2266	423
SCHWZ	605	84	823	313
TUERK	2048	28	13805	539
POLEN	785	125	4895	496
UNGARN			2638	176
RUMAEN	3	1	5467	462
CHINA	803	63	32558	1247
AUSF	2372*	405*	21388*	3313*
GEW DT	15		125	
EU	806	132	15038	1748
NIEDL	190	15	3449	302
ITAL	87	16	381	236
OESTER	358	56	5557	604
SCHWZ	852	107	2320	495
POLEN	308	74	2362	440
USA	32	11	252	184

6202 91 00

ANORAK USW WOLLE/FEIN TIERH F FRAU

	STUECK		STUECK	
EINF	153720*	9017*	581641*	34254*
GEW DT	1494		5944	
PV	82011	4378	298757	16432
AUS LG	1191	74	4512	265
EU	4585	547	22674	2086
FRANKR	39	3	1725	143
NIEDL	1041	121	1607	154
ITAL	1750	179	9036	744
G BRIT	139	35	2394	291
PORTUG	832	102	4371	413
OESTER	604	77	1583	203
TUERK	2237	151	4048	255
POLEN	19749	1706	65497	5067
TSCHE	102	9	2157	191
SLOWAK	2229	72	5158	215
UNGARN	3069	467	11163	1632
RUMAEN	29191	1566	156654	8714
UKRAIN	10863	449	44298	2124
BELARS	4541	255	15823	877
MOLDAU	3085	92	30682	722
RUSSLD	23326	786	66308	2874
GEORG	7922	363	36504	1487
SLOWEN	1061	119	7393	1028
KROAT	2044	168	5365	630
B HERZ	5733	421	18261	1341
MAZED	596	52	5731	300
TUNES	110	9	3567	217
BANGLA	122	10	7712	109
INDONE	13080	913	26376	2231
CHINA	13355	617	18797	956
DV KOR	1110	80	2385	111
HONGK	5213	183	14363	493
AUSF	69645*	7662*	189558*	23119*
GEW DT	716		1855	
PV			10916	478
EU	64705	6567	156403	17983
FRANKR	15696	1712	51013	4774
NIEDL	14633	1388	32803	3541
G BRIT	4463	447	10391	1282
IRLAND	2020	218	3465	424
DAENM	945	120	1567	265
GRIECH	1390	174	2221	295
PORTUG	1017	133	2497	381
SPAN	808	99	2921	375
SCHWED	2405	268	3152	427
FINNL	1045	114	2569	310
OESTER	9892	998	20845	2867
BELGI	8267	839	20508	2649
LUXEMB	938	116	1181	154
NORWEG	446	78	1816	277
SCHWZ	1895	367	10828	1904
POLEN	54	10	10955	501
RUSSLD	454	78	1083	210
USA	319	71	2245	735
JAPAN	190	73	903	466

6202 92 00

ANORAK USW AUS BAUMWOLLE F FRAUEN

	STUECK		STUECK	
EINF	268982*	10175*	2679529*	91570*
GEW DT	1958		17172	
PV	10645	718	132601	7634
AUS LG	27678	788	340755	9019
EU	61370	3009	366369	17872
FRANKR	734	35	10311	405
NIEDL	1315	165	16498	1149
ITAL	43259	1614	218890	10137
G BRIT	2769	67	7711	487
DAENM	3302	685	24461	2521
GRIECH	4	1	6614	164

Wichtigste Ursprungs- und Bestimmungs-Laender	SEPTEMBER 2000		JAN./SEP. 2000	
	dt = 100kg	1000 DM	dt = 100kg	1000 DM
PORTUG	1218	55	51536	671
SPAN	58	5	4047	128
OESTER	1326	130	12527	1690
BELGI	7376	250	11568	457
TUERK	30536	1007	468271	14455
LETTLD	1397	83	5056	203
LITAU	527	23	5101	241
POLEN	4364	363	46289	3247
TSCHE	220	21	4595	522
SLOWAK	205	11	3924	180
UNGARN	1102	67	10012	944
RUMAEN	4082	260	57429	3313
UKRAIN	79	3	7583	319
BELARS	1500	53	15926	557
RUSSLD	1320	113	9778	483
SLOWEN	119	14	4326	417
KROAT	533	72	14631	1117
B HERZ	613	50	6858	614
MAROKK	2105	58	17962	422
TUNES	15601	391	47619	1389
PAKIST	1005	17	19956	247
INDIEN	10752	242	95141	2886
BANGLA	11540	251	132931	2165
MYAN	925	30	19102	626
THAIL	8299	360	50987	1596
LAOS			2454	99
VIETN	7686	314	125430	4571
INDONE	12765	317	125617	3633
MALAYS			3859	157
CHINA	20237	1065	216783	9263
DV KOR			43078	1033
REPKOR	67	7	5740	239
TAIWAN			2989	111
HONGK	44178	1395	533703	14578
MACAU	18650	473	154819	3192
AUSF	70552*	4481*	459276*	26051*
GEW DT	489		2809	
PV			5404	330
EU	62900	3797	394933	20459
FRANKR	6824	328	40531	1971
NIEDL	16105	881	104817	4916
ITAL	658	56	6150	487
G BRIT	4943	153	50854	2063
DAENM	1341	87	7749	475
PORTUG	331	26	4160	324
SPAN	4429	448	17546	1069
SCHWED	1139	129	7958	618
OESTER	15725	982	104508	5111
BELGI	9426	534	40703	2521
SCHWZ	2423	243	31329	2793
POLEN	387	27	7113	500
RUSSLD	352	30	3444	372

6202 93 00

ANORAK USW A CHEMIEFASERN F FRAUEN

	STUECK		STUECK	
EINF	2922529*	112925*	15352761*	515316*
GEW DT	22973		105153	
PV	186925	12797	1422231	80240
AUS LG	445129	15401	1942191	54360
EU	124686	10815	792694	41944
FRANKR	22532	1360	54780	2878
NIEDL	20177	1264	273440	11497
ITAL	15415	1141	151814	7515
G BRIT	7351	524	36618	3047
DAENM	10104	590	62347	3280
GRIECH	2200	80	3875	145
PORTUG	22062	1760	93424	6041
SCHWED	867	43	5707	319
OESTER	19926	3915	34737	6162
BELGI	3125	85	69809	832
MALTA			1908	486
TUERK	64954	3080	685387	24676
ESTLD	1127	72	8521	416
LETTLD	6773	235	15901	742
LITAU	1196	71	10144	958
POLEN	52137	3001	285508	17897
TSCHE	5979	397	39412	3092
SLOWAK	4366	218	139996	4026
UNGARN	7485	767	59359	3774
RUMAEN	42330	2867	257151	15616
BULGAR	11057	81	55985	1460
UKRAIN	18038	1064	72154	4000
BELARS	37912	1402	209743	7062
MOLDAU	2909	87	21532	539
RUSSLD	18647	1342	147320	4823
SLOWEN	548	120	18805	2553
KROAT	4857	276	20619	1634
B HERZ	3154	197	64445	2179
JUGOSL	501	54	4229	355
MAZED	3413	149	30426	1245
MAROKK	235	22	3348	213
TUNES	3042	96	64193	1440
USA	108	15	1350	145
KANADA	1434	95	2121	158
ISRAEL			3202	219
A EMIR	13922	214	32052	675
PAKIST	10225	229	60167	1513
INDIEN	49170	1826	270742	8994
BANGLA	356951	6763	1864264	28097
SRILAN	15560	418	74961	1989
MYAN	42515	2576	274295	13594
THAIL	9376	552	189247	5722
LAOS	3201	109	47883	1226
VIETN	527432	20761	2417996	68137
INDONE	567497	19203	2678963	81629
MALAYS	6452	155	39473	1143
SINGAP			7178	144
PHILIP	23421	735	112731	2803
CHINA	404870	16326	1524544	66315
DV KOR	44742	1420	127374	3907
REPKOR	12540	564	311224	9250
TAIWAN	33617	712	212984	6582

Wichtigste Ursprungs- und Bestimmungs-Laender	SEPTEMBER 2000		JAN./SEP. 2000	
	dt = 100kg	1000 DM	dt = 100kg	1000 DM
HONGK	382372	14304	2056514	65153
MACAU	956	23	17812	517
AUSF	716844*	50981*	3100185*	200768*
GEW DT	5672		21753	
PV	2334	57	125805	7026
EU	627219	42517	2547133	155665
FRANKR	93333	6694	423962	26557
NIEDL	117559	6833	567675	32860
ITAL	36735	4102	156949	12778
G BRIT	80672	4352	292325	15109
IRLAND	6795	605	19931	1814
DAENM	10031	715	35752	2855
GRIECH	14337	847	30435	1695
PORTUG	5122	339	12297	1080
SPAN	33995	2569	105111	7309
SCHWED	16274	1280	53139	4365
FINNL	5353	387	19664	1472
OESTER	134601	9136	557839	31398
BELGI	57100	4185	238755	14778
LUXEMB	5312	472	17295	1400
NORWEG	1434	141	18274	1728
SCHWZ	43948	4425	214439	20648
ANDORR	920	123	1786	203
TUERK	3625	262	9031	517
POLEN	3120	232	110272	7071
TSCHE	5392	235	24079	1014
SLOWAK	740	30	44648	1463
UNGARN	1595	117	7607	377
UKRAIN	559	62	5390	369
RUSSLD	7051	800	25513	2716
SLOWEN	2369	160	8736	611
KROAT	2314	126	5448	328
TUNES	232	18	2055	137
USA	996	173	6521	989
KANADA	1117	101	5980	797
ARGENT	38	3	3562	192
CHINA	357	85	1054	214
REPKOR	977	195	3025	630
JAPAN	2184	366	5980	1045
TAIWAN	469	42	2490	405
HONGK	1450	161	6287	881
MACAU	249	27	2050	191

6202 99 00

ANORAK USW AND SPINNSTOFF F FRAUEN

	STUECK		STUECK	
EINF	10719*	596*	247558*	11309*
GEW DT	79		1369	
PV	1913	142	29414	1893
AUS LG	68	15	20430	774
EU	299	75	11001	1131
NIEDL	39	10	4179	388
DAENM			1454	175
TUERK	5219	97	17011	543
LETTLD			3178	188
POLEN	2094	195	17664	1265
TSCHE			3864	132
UNGARN	5	1	1676	180
RUMAEN	639	41	7902	407
SLOWEN	61	11	2520	349
KROAT	3	1	2233	181
INDIEN			2361	206
VIETN	514	24	15118	650
INDONE			4370	191
CHINA	1407	119	147916	5371
AUSF	5690*	823*	62171*	5947*
GEW DT	31		297	
EU	4397	546	50118	4008
FRANKR	533	86	7618	588
NIEDL	1245	137	12516	976
G BRIT	34	11	5715	272
OESTER	585	78	7439	731
BELGI	815	92	8100	610
SCHWZ	307	62	6083	721
USA	14	2	930	231
JAPAN	115	38	605	261

6203 11 00

ANZUG WOLLE/FEINE TIERHAARE F MANN

	STUECK		STUECK	
EINF	280670*	40937*	2186447*	309538*
GEW DT	4219		33139	
PV	109955	13910	756270	85918
AUS LG			210	25
EU	10890	4106	201848	51630
FRANKR	133	41	2085	803
ITAL	3768	2168	36752	18426
GRIECH			45362	6899
PORTUG	4729	1477	104058	21462
SPAN	1219	181	4155	1751
OESTER	494	151	7385	1712
BELGI			612	223
SCHWZ	141	84	8262	3341
MALTA			12126	1729
TUERK	55501	7330	467097	61960
ESTLD	152	14	8370	760
LETTLD			9080	677
LITAU	20442	2407	79912	7428
POLEN	14228	2016	131902	16759
TSCHE	35766	4694	195266	26733
SLOWAK	8722	1128	47482	6386
UNGARN	4316	681	53087	8104
RUMAEN	38697	4256	217010	23617
BULGAR	26462	4900	173770	28805
UKRAIN	1538	98	151713	9157

Wichtigste Ursprungs- und Bestimmungs-Laender	SEPTEMBER 2000		JAN./SEP. 2000	
	dt = 100kg	1000 DM	dt = 100kg	1000 DM
RUSSLD	1392	156	19556	1883
SLOWEN	32258	5465	238745	39078
KROAT	20474	2484	93495	11681
B HERZ	675	69	5470	493
MAROKK	4104	362	5457	473
TUNES			3235	131
AEGYPT	78	15	2466	259
MAURIT	4795	573	59469	8272
AUSF	147806*	46589*	1222494*	353503*
GEW DT	2194		17177	
PV	388	77	24020	3515
EU	97610	32078	810183	240179
FRANKR	15432	4820	128527	37883
NIEDL	24770	7497	229324	63527
ITAL	5303	1643	48552	14707
G BRIT	13731	6232	105481	34449
IRLAND	2195	697	17882	5428
DAENM	2655	1164	19151	8012
GRIECH	3977	1306	25284	7081
PORTUG	740	265	7305	2420
SPAN	3152	720	29825	7120
SCHWED	3220	1208	22817	8570
FINNL	791	277	8472	3090
OESTER	11897	3303	87967	24404
BELGI	8569	2572	71475	21276
LUXEMB	1175	374	7121	2212
ISLAND	543	149	3546	1053
NORWEG	1677	576	11211	3905
SCHWZ	13421	3251	128277	29803
TUERK	890	244	24682	4388
POLEN	1108	372	26895	4865
TSCHE	657	170	8179	2023
UNGARN	396	144	2113	737
UKRAIN	377	122	2786	926
RUSSLD	4648	1495	26530	8631
ASERB	120	32	1683	491
KASACH	574	151	2402	797
USBEK	134	55	827	312
SLOWEN	405	118	4604	1156
KROAT	137	43	1109	302
MAROKK	222	83	765	292
AEGYPT	499	137	2750	885
NIGERI	23	6	641	147
UGANDA			267	101
MAURIT			381	80
S AFR	159	58	2753	986
USA	5480	1730	33192	10407
KANADA	2874	918	22495	7102
MEXIKO	497	154	3947	1247
KOLUMB			284	117
PERU			410	169
BRASIL	66	18	2920	629
CHILE			364	152
ARGENT	741	294	1079	437
ZYPERN	17	5	1312	467
LIBAN	623	209	4122	1418
IRAN	216	77	704	225
ISRAEL	161	65	1745	669
JORDAN	187	74	1165	424
SAUDIA	491	180	4335	1451
KUWAIT	725	206	6397	1270
A EMIR	703	240	4618	1537
MALAYS	27	7	615	212
SINGAP	188	67	3835	1537
CHINA	40	11	819	243
REPKOR	913	459	6735	3352
JAPAN	5310	1515	26811	7661
TAIWAN	52	14	5808	2322
HONGK	131	68	7727	3095
MACAU	36	10	742	264
AUSTRL	1579	281	5251	1368

6203 12 00

ANZUG SYNTH CHEMIEFASER F MAENNER

	STUECK		STUECK	
EINF	140075*	10478*	1175732*	75941*
GEW DT	1785		16246	
PV	52836	3703	576328	40701
AUS LG			2990	129
EU	4533	669	21221	3538
ITAL	3149	469	10618	1990
GRIECH			4424	870
OESTER	366	80	1389	248
MALTA			2305	321
TUERK	18538	1221	63040	4949
LETTLD			10352	606
LITAU	15892	1937	78106	6618
POLEN	5417	457	58987	5076
TSCHE	2410	355	13709	1810
SLOWAK	5803	825	54693	6936
RUMAEN	12857	1264	101780	9405
BULGAR	743	84	15685	158
UKRAIN	14605	524	318660	11903
RUSSLD	3316	187	11109	578
SLOWEN	1830	285	7299	1196
KROAT	9055	856	100509	9021
B HERZ	7824	359	84290	4096
JUGOSL	3200	104	11522	430
MAROKK	7460	361	20638	881
VIETN			8060	264
CHINA	21811	909	186182	7580
HONGK	33	4	8164	220
AUSF	41457*	4537*	316477*	35295*
GEW DT	541		4109	
PV			11640	1175
EU	34132	3650	245833	27317
FRANKR	2903	375	20980	2396
NIEDL	9158	913	72997	8197
G BRIT	9076	803	45923	4825
IRLAND	343	77	1500	326

Wichtigste Ursprungs- und Bestimmungs-Laender	SEPTEMBER 2000		JAN./SEP. 2000	
	dt - 100kg	1000 DM	dt - 100kg	1000 DM
DAENM	71	20	2474	568
SPAN	691	142	12695	1284
SCHWED	1763	163	5368	643
OESTER	6109	616	62040	5813
BELGI	3393	435	18280	2653
LUXEMB	462	59	2014	269
ISLAND	486	84	1110	199
SCHWZ	2052	227	30347	3382
POLEN	342	32	13897	1352
TSCHE	1233	63	6442	426
RUSSLD	598	62	3740	601
KROAT	26	2	1473	157
USA	306	92	1386	319
KANADA	367	61	1406	233
JAPAN	122	46	611	206
N ERM	205	25	1475	185

6203 19 10

ANZUG A BAUMWOLLE F MAENNER/KNABEN

	STUECK		STUECK	
EINF	17031*	737*	121615*	11501*
GEW DT	180		1290	
PV	936	118	26935	2624
EU	753	167	19890	4490
ITAL	654	150	10570	2627
GRIECH			2942	461
PORTUG	54	10	4494	1127
TUERK	12780	166	22762	803
POLEN			7131	708
TSCHE	227	31	4896	694
UNGARN			1421	197
RUMAEN			10785	602
BULGAR	655	5	2889	408
UKRAIN			6732	376
SLOWEN	1920	304	10254	1624
KROAT	330	33	5736	539
VIETN			5204	270
CHINA			16938	242
AUSF	1854*	527*	49573*	12223*
GEW DT	20		636	
PV			201	25
EU	1172	331	32521	8088
FRANKR	301	99	6859	1426
NIEDL	183	45	4937	1026
ITAL	123	12	1690	457
G BRIT	42	13	3292	818
DAENM	25	6	429	157
SPAN	17	5	1691	226
SCHWED	31	15	1137	456
OESTER	173	52	9116	2449
BELGI	87	19	2101	564
SCHWZ	163	45	6385	1171
UKRAIN			309	172
KASACH	84	32	914	229
USA	82	21	1488	453
KANADA	16	4	894	269
HONGK	87	28	1372	344

6203 19 30

ANZUG A KUENSTL CHEMIEFASER F MANN

	STUECK		STUECK	
EINF	4249*	330*	97649*	7236*
GEW DT	49		1378	
PV	786	66	65375	4914
EU	1886	153	6441	777
NIEDL	1369	144	3352	319
LETTLD			7464	489
LITAU			2872	229
POLEN	162	18	3079	277
TSCHE			2094	252
SLOWAK	20	2	3683	412
RUMAEN	228	21	14468	1167
BULGAR			1426	140
UKRAIN	19	2	16066	791
SLOWEN	152	24	1213	195
KROAT	403	35	15652	1418
B HERZ			6029	461
CHINA			11874	240
AUSF	2171*	338*	28772*	4214*
GEW DT	21		300	
EU	2047	317	18789	2806
FRANKR	263	41	2531	370
NIEDL	516	79	4147	640
G BRIT	19	8	2645	263
SCHWED			221	150
OESTER	757	104	6293	893
SCHWZ	27	5	3654	806

6203 19 90

ANZUG A AND SPINNSTOFFEN F MAENNER

	STUECK		STUECK	
EINF	457*	109*	25184*	2928*
GEW DT	5		335	
PV	15	7	10015	813
EU	100	16	7270	1346
ITAL	13	9	2614	669
PORTUG	87	7	3334	522
TUERK	177	26	1155	130
POLEN	141	61	3187	236

Wichtigste Ursprungs- und Bestimmungs-Laender	SEPTEMBER 2000		JAN./SEP. 2000	
	dt - 100kg	1000 DM	dt - 100kg	1000 DM
RUMAEN			5101	460
UKRAIN			2677	144
SLOWEN	16	3	1169	198
KROAT			1491	128
AUSF	422*	126*	18054*	4930*
GEW DT	5		207	
PV			30	5
EU	168	44	13188	3454
FRANKR	117	30	2896	782
NIEDL	13	6	824	234
ITAL			878	258
G BRIT	3	1	4357	951
IRLAND			461	119
SPAN			479	124
SCHWED			728	272
OESTER	36	7	1242	270
BELGI			596	203
SCHWZ	78	19	1759	484
USA			431	228

6203 21 00

KOMBINATION WOLLE/F TIERHAAR MANN

	STUECK		STUECK	
EINF	3707*	591*	36027*	5657*
GEW DT	57		581	
AUS LG	600	40	600	40
EU	165	51	13272	2292
GRIECH			12614	2111
TUERK	2921	491	19052	2990
POLEN			1597	142
AUSF	237*	75*	6863*	1891*
GEW DT	3		89	
EU	130	45	5132	1405
NIEDL	36	22	2877	847
RUSSLD			382	91

6203 22 10

ARBEITSKOMBI USW BAUMWOLLE F MANN

	STUECK		STUECK	
EINF	12565*	351*	134722*	3203*
GEW DT	126		1220	
PV	7813	223	41474	1270
AUS LG	72	1	8131	104
EU	455	14	15020	471
FRANKR			3246	113
POLEN	802	19	18690	471
BULGAR	5150	99	19582	449
TUNES	2563	124	22937	792
CHINA	292	4	28749	391
AUSF	629*	25*	31423*	720*
GEW DT	7		171	
PV			12766	157
EU	368	21	7817	373
BULGAR			12766	157

6203 22 80

AND KOMBINATION A BAUMWOLLE F MANN

	STUECK		STUECK	
EINF	48950*	793*	715445*	12136*
GEW DT	249		4408	
PV	2350	22	2700	32
AUS LG	5325	45	37043	587
EU	63	3	18160	604
FRANKR	61	2	9370	368
A EMIR			20488	261
PAKIST	185	6	3409	192
INDIEN	5374	69	55116	584
CHINA	32430	640	547305	9873
HONGK			9753	162
AUSF	1689*	53*	59455*	1311*
GEW DT	12		385	
EU	768	34	25422	532
RUSSLD			19572	243

6203 23 10

ARBEITSKOMBI SYNT CHEMIEFASER MANN

	STUECK		STUECK	
EINF	7869*	500*	104222*	5824*
GEW DT	55		918	
PV	750	10	7928	137
AUS LG	305	7	2739	58
EU	5267	424	48049	3755
ITAL	540	202	3032	820
G BRIT			7920	1237
DAENM	3944	191	17971	1058
BELGI	760	30	7613	309
POLEN	1220	31	12240	743
TSCHE	120	5	3612	274

Wichtigste Ursprungs- und Bestimmungs-Laender	SEPTEMBER 2000		JAN./SEP. 2000	
	dt - 100kg	1000 DM	dt - 100kg	1000 DM
B HERZ			9161	251
CHINA	306	7	20456	442
AUSF	1493*	104*	50673*	813*
GEW DT	15		428	
EU	611	80	44654	563
OESTER	457	75	37696	439

6203 23 80

AND KOMBINATION SYN CHEMIEFAS MANN

	STUECK		STUECK	
EINF	154620*	2813*	899720*	17264*
GEW DT	1309		7393	
PV	60	11	369	91
AUS LG	28292	654	145620	2654
EU	37704	936	84261	2401
FRANKR			883	95
NIEDL	26688	734	33427	1117
ITAL	7582	176	44319	1040
PORTUG	3000	18	4252	114
TUERK	367	23	10604	501
POLEN	1198	14	5379	111
CHINA	115147	1821	781855	14025
HONGK			3326	102
AUSF	8725*	336*	47048*	3019*
GEW DT	70		349	
EU	6358	198	28009	1239
NIEDL	215	15	6185	390
G BRIT	3187	80	6484	178
OESTER	1191	60	5989	430
SCHWZ	2072	116	7142	862
POLEN			618	80
TSCHE			5999	231
RUSSLD	7	1	3334	495

6203 29 11

ARBEITSKOMBI KUENSTL CHEMFAS MANN

	STUECK		STUECK	
EINF	7220*	7*	12188*	311*
GEW DT	1		40	
PV			479	54
EU			115	5
TUERK	7220	4	9221	179
AUSF	*	*	1171*	88*
GEW DT			8	
EU			71	11

6203 29 18

AND KOMBINATION KSTL CHEMIFAS MANN

	STUECK		STUECK	
EINF	605*	100*	1368*	153*
GEW DT	6		11	
EU			232	25
MAZED	550	93	626	106
AUSF	209*	46*	3045*	652*
GEW DT	2		24	
EU	76	15	1227	237
SCHWZ	133	31	1575	384

6203 29 90

AND KOMBINATION AND SPINNST MANN

	STUECK		STUECK	
EINF	9*	2*	2470*	94*
GEW DT			16	
EU	2	1	23	9
AUSF	15*	1*	2099*	146*
GEW DT			19	
EU			73	27

6203 31 00

JACKE A WOLLE/FEIN TIERHAAR F MANN

	STUECK		STUECK	
EINF	602673*	51427*	4037861*	338047*
GEW DT	6167		41112	
PV	323331	25314	2101927	165035
AUS LG			1732	73
EU	34719	5221	205974	34760
FRANKR	349	87	1894	293
NIEDL	3741	258	10385	918
ITAL	10978	2235	58892	15013
G BRIT	3611	433	14918	2447
GRIECH			14819	1578
PORTUG	4777	832	71364	7970
SPAN	8668	814	13966	2595
OESTER	2396	812	17204	3610

Wichtigste Ursprungs- und Bestimmungs-Laender	SEPTEMBER 2000		JAN./SEP. 2000	
	dt = 100kg	1000 DM	dt = 100kg	1000 DM
BELGI	37	12	1307	134
SCHWZ	661	277	5288	1841
MALTA	9810	1156	81659	8613
TUERK	93163	7762	740401	58131
ESTLD	1294	96	6026	416
LETTLD			71647	3817
LITAU	28443	1441	136399	6713
POLEN	64012	5298	434692	34520
TSCHE	51193	5408	256613	25880
SLOWAK	42408	3626	226432	18297
UNGARN	17502	1638	112204	10441
RUMAEN	128440	8328	726846	49455
BULGAR	7256	416	41931	2492
UKRAIN	466	7	88883	3744
BELARS	250	20	4236	204
RUSSLD	4540	262	26017	1286
SLOWEN	21112	2517	185455	18533
KROAT	66595	5023	520841	47317
B HERZ	15858	1063	67861	4578
JUGOSL	3535	186	5630	416
MAROKK	11783	529	84983	4309
MAURIT			3035	304
CHINA	1750	69	25025	1226
AUSF	189414*	28108*	1263708*	202652*
GEW DT	1840		11589	
PV	150	5	71080	5234
EU	139552	20249	852140	141390
FRANKR	23898	3593	135163	22444
NIEDL	28622	4181	209515	34900
ITAL	3650	561	15121	3138
G BRIT	14344	1942	102570	13487
IRLAND	1460	267	13585	2395
DAENM	2409	750	15744	5414
GRIECH	3140	492	15774	2133
PORTUG	317	56	3341	760
SPAN	7462	632	23571	3144
SCHWED	3415	710	24262	5055
FINNL	909	220	5727	1389
OESTER	32894	4296	168661	27137
BELGI	13315	2033	100557	17642
LUXEMB	3717	416	15246	2352
ISLAND	470	73	2430	389
NORWEG	1621	257	10336	2090
SCHWZ	25758	3634	179056	26663
MALTA	5	1	479	79
TUERK	267	45	5095	819
POLEN	1960	269	66843	5909
TSCHE	1263	126	9079	1121
RUMAEN	5	1	2949	229
UKRAIN	648	107	2840	512
RUSSLD	5577	1086	27180	5203
KROAT	755	68	18956	1210
AEGYPT	549	96	2577	471
USA	1827	424	22836	5370
KANADA	2145	428	12224	2713
MEXIKO	216	35	1468	252
ARGENT	267	78	406	122
LIBAN	397	72	2050	393
ISRAEL	170	46	1138	262
SAUDIA	257	54	1811	370
KUWAIT	148	20	5245	486
A EMIR	204	44	2524	445
REPKOR	214	68	1879	652
JAPAN	494	104	4199	891
TAIWAN	111	24	1071	285
HONGK	111	23	1361	296

6203 32 10

ARBEITSJACKE A BAUMWOLLE F MAENNER

	STUECK		STUECK	
EINF	236268*	3697*	2262831*	34566*
GEW DT	1422		13330	
PV	65557	1302	687688	11745
AUS LG	24822	223	188736	1710
EU	10367	274	86914	2691
FRANKR	632	17	7364	249
PORTUG	7425	173	43210	1047
BELGI	1933	77	30467	1188
TUERK	1174	95	5866	447
LITAU			20401	498
POLEN	34072	584	335243	6017
TSCHE	19815	326	156873	2538
SLOWAK	30937	440	391787	6538
UNGARN	5690	63	57697	878
BULGAR	4536	35	44190	437
UKRAIN	3602	101	47364	937
BELARS	11400	368	11400	368
MOLDAU	1631	21	29795	505
RUSSLD			37215	597
SLOWEN	844	23	8929	222
JUGOSL	594	110	13142	303
MAZED	8285	164	66128	1188
TUNES	16467	218	184452	3109
SIMBAB			22059	221
PAKIST	18051	153	180258	1068
INDIEN	5397	51	116270	1383
VIETN	9056	132	20526	285
CHINA	49275	453	396010	3517
AUSF	17208*	406*	207094*	5128*
GEW DT	92		1151	
PV	440	9	40868	1187
EU	10912	271	110803	2619
FRANKR	1437	100	13520	815
NIEDL	3074	62	20005	386
OESTER	4385	89	42757	652
SCHWZ	1958	49	16477	416
POLEN	1186	24	15205	359
TUNES			24975	827
JAPAN	676	18	12025	374

6203 32 90

AND JACKE AUS BAUMWOLLE F MAENNER

	STUECK		STUECK	
EINF	351916*	7281*	1482149*	49528*
GEW DT	2263		11263	
PV	19589	914	281720	16072
AUS LG	18728	160	134608	1519
EU	43054	1980	162941	12129
FRANKR	1332	166	18583	1329
NIEDL	652	99	12649	875
ITAL	26904	812	66407	4521
G BRIT	249	18	3626	368
PORTUG	791	46	4270	380
SPAN	9313	791	41343	3742
OESTER	17	3	3418	790
TUERK	58895	1392	192756	5412
LITAU			6956	301
POLEN	1456	72	24843	1424
TSCHE	799	64	10880	874
SLOWAK	761	18	16221	565
UNGARN	339	25	5145	473
RUMAEN	13381	634	181789	10619
BULGAR			2828	118
UKRAIN			11677	317
RUSSLD	333	16	4927	236
SLOWEN	693	101	3788	461
KROAT	306	24	8224	677
MAZED			5903	261
MAROKK	600	20	8265	308
TUNES	1416	40	16155	573
USA	675	91	9679	421
MEXIKO			2261	151
PAKIST	7934	81	24357	525
INDIEN	10077	95	55212	771
BANGLA	25849	281	178523	1914
VIETN	9450	126	58816	2142
INDONE			7726	240
CHINA	165983	1915	436965	6712
TAIWAN	5920	181	13155	404
HONGK	2462	69	18372	660
AUSF	26124*	2060*	303116*	21633*
GEW DT	204		2379	
EU	18595	1392	251153	16680
FRANKR	1122	103	27112	1480
NIEDL	5391	544	25079	2114
ITAL	262	42	7821	673
G BRIT	5386	296	92756	6904
IRLAND	313	36	1905	201
OESTER	3181	215	36397	3068
BELGI	316	32	45514	1299
SCHWZ	1966	168	17299	1608
UNGARN	425	43	2720	247
RUSSLD	684	70	3872	414
USA	875	127	3225	475
JAPAN	461	53	3650	438

6203 33 10

ARBEITSJACKE SYNTH CHEMFASER MANN

	STUECK		STUECK	
EINF	136625*	4008*	1258378*	37152*
GEW DT	871		8680	
PV	58668	1745	614130	15899
AUS LG	6333	95	15841	237
EU	21585	543	166791	4629
NIEDL	1429	44	7656	330
ITAL	3717	103	28441	639
DAENM	969	32	12957	492
PORTUG	5104	100	35725	910
OESTER	535	7	2619	248
BELGI	9029	237	72071	1791
TUERK	560	61	9264	585
POLEN	14583	446	242741	7580
TSCHE	13027	310	95095	2289
SLOWAK	13695	373	116665	3216
UNGARN	2935	45	16518	352
BULGAR	306	8	9906	252
UKRAIN	12363	559	111237	4649
MOLDAU	11281	152	96858	1399
RUSSLD	2480	69	17588	500
SLOWEN	8166	239	75295	2069
KROAT	3615	118	15071	449
B HERZ	3532	76	8202	186
MAZED	6751	270	70330	2981
TUNES	6683	504	136586	4781
CHINA	12237	193	46681	589
AUSF	39678*	1276*	272782*	12218*
GEW DT	248		1599	
PV	2746	77	54289	1271
EU	28690	971	165600	9250
FRANKR	550	36	6106	417
NIEDL	19380	282	84982	1525
ITAL	56	6	2849	358
G BRIT	1330	69	7513	429
DAENM	21	1	11763	1798
OESTER	3506	462	29238	3806
BELGI	622	32	9640	516
SCHWZ	407	9	8199	265
POLEN	3669	96	55418	1720
RUMAEN	4290	146	5492	205
TUNES	412	9	11341	174

6203 33 90

AND JACKE SYNTH CHEMIEFASER MANN

	STUECK		STUECK	
EINF	388200*	17195*	2844582*	137540*
GEW DT	3082		24290	
PV	90353	4653	933330	48279
AUS LG	37669	775	53483	1033
EU	40454	2615	428248	24773
FRANKR	2170	208	12160	704
NIEDL	5024	221	29503	1230
ITAL	15042	953	237799	11974
G BRIT	162	14	10277	303
DAENM	533	30	9914	391
GRIECH			2936	316
PORTUG	2548	186	92007	6114
SPAN	13307	611	15147	921
OESTER	1540	189	14525	2668
SCHWZ	26	2	3075	224
MALTA	1953	205	18222	1666
TUERK	52704	2377	248315	12156
LETTLD			7350	282
LITAU	13421	725	171952	8000
POLEN	19397	1013	318205	15100
TSCHE	5280	365	59699	3910
SLOWAK	13068	1076	159813	13401
UNGARN	597	19	16031	801
RUMAEN	49451	2795	293014	17071
BULGAR	5820	558	40334	1904
UKRAIN	10400	234	203092	5790
BELARS			3261	131
RUSSLD	4559	176	31122	996
SLOWEN	481	74	5892	643
KROAT	8295	510	118226	7387
B HERZ	11858	553	72366	3754
JUGOSL	5606	211	10562	469
MAZED	1746	97	6476	422
MAROKK	14848	474	97130	3314
EL SAL			9414	77
PAKIST	3540	177	34462	1835
INDIEN	1312	13	17974	488
BANGLA	2814	79	26457	503
SRILAN	3935	285	5193	301
INDONE	5252	80	5647	93
CHINA	106819	2407	375955	10185
REPKOR	7	2	15180	203
HONGK	637	23	18214	729
AUSF	87264*	5635*	683690*	49570*
GEW DT	628		5434	
EV			120	34
PV			26609	1539
EU	55687	3739	489430	36286
FRANKR	8040	488	69039	4961
NIEDL	8004	547	66483	5067
ITAL	3320	313	14101	1822
G BRIT	4637	344	152967	9826
SPAN	1968	141	23287	1460
SCHWED	1355	146	6481	702
OESTER	23287	1251	114540	8095
BELGI	2792	263	30201	3213
LUXEMB	1135	95	4162	385
SCHWZ	9701	593	74991	5580
MALTA	22	1	570	94
TUERK	33	2	10168	174
LITAU	807	58	4092	231
POLEN	7784	95	39583	1831
TSCHE	1841	80	9033	358
RUSSLD	3184	442	11134	1164
USA	321	33	4981	703
KUWAIT	1931	119	6148	467
JAPAN	881	98	5409	510

6203 39 11

ARBEITJACKE KUENSTL CHEMFASER MANN

	STUECK		STUECK	
EINF	5267*	324*	71395*	4002*
GEW DT	43		580	
PV	733	80	29219	1630
AUS LG	1263	10	1791	15
EU	54	5	1152	40
POLEN	368	7	33635	938
TSCHE	142	7	4913	401
SLOWAK	1295	164	14511	1732
KROAT	377	36	2270	249
JUGOSL	733	80	4284	467
AUSF	103*	6*	5712*	375*
GEW DT			42	
EU	11	1	1511	163

6203 39 19

AND JACKE KUENSTL CHEMIEFASER MANN

	STUECK		STUECK	
EINF	33795*	1931*	451035*	23712*
GEW DT	263		4253	
PV	9362	521	278475	14243
AUS LG			2327	45
EU	15647	943	50218	3280
NIEDL	11063	602	20171	1104
ITAL	284	41	2667	433
DAENM	722	50	15056	893
PORTUG	36	4	3794	261

Wichtigste Ursprungs- und Bestimmungs-Laender	SEPTEMBER 2000		JAN./SEP. 2000	
	dt = 100kg	1000 DM	dt = 100kg	1000 DM
SPAN	3278	201	3746	253
MALTA	111	3	2911	260
TUERK	747	69	14618	842
LETTLD			31754	1370
LITAU	5044	268	16694	847
POLEN	2726	150	68256	3647
TSCHE	2634	158	14095	1073
SLOWAK	1474	119	35154	2888
UNGARN	466	34	4523	382
RUMAEN	853	48	55938	3110
UKRAIN			77649	2492
RUSSLD	517	22	5734	277
KROAT	486	26	13912	913
B HERZ	44	2	7470	363
JUGOSL			1699	113
MAROKK	834	33	26580	1032
INDIEN			8363	213
AUSF	9352*	962*	110217*	11146*
GEW DT	70		889	
EV			54	9
PV			5281	311
EU	6178	577	74514	7775
FRANKR	1625	97	16223	1451
NIEDL	1792	200	15198	1662
G BRIT	56	8	3994	494
DAENM	126	20	1441	252
SPAN	430	44	3153	238
OESTER	1685	141	22075	2152
BELGI	133	15	7285	791
SCHWZ	914	150	16993	1708
POLEN	70	6	6245	395
RUSSLD	407	35	3204	339
USA	846	113	1250	180

6203 39 90

AND JACKE A AND SPINNSTOFF F MANN

	STUECK		STUECK	
EINF	10980*	551*	271190*	19351*
GEW DT	68		2023	
PV			74867	4997
EU	3189	313	37242	5683
ITAL	240	101	7905	1716
PORTUG	758	46	10836	1449
SPAN	8	5	474	256
OESTER	194	23	7979	1494
SCHWZ	28	18	1076	241
TUERK	3323	109	39951	1544
LITAU			4249	209
POLEN	34	2	28698	1627
TSCHE			14416	2099
UNGARN	103	7	5035	509
RUMAEN	62	8	35465	2127
UKRAIN			5014	292
SLOWEN			11558	636
KROAT	76	7	12401	1232
B HERZ			12144	731
MAROKK			3518	187
CHINA			40798	1438
AUSF	4039*	422*	103070*	13316*
GEW DT	31		768	
EU	1734	193	66856	8976
FRANKR	57	10	7751	1118
NIEDL	1046	103	19589	2263
G BRIT	17	5	5813	807
DAENM	39	7	1196	266
SPAN			1964	262
SCHWED	33	5	2272	486
OESTER	364	31	16935	2307
BELGI	17	4	6334	805
SCHWZ	472	56	18876	1762
RUSSLD	260	35	4102	520
USA	81	21	2023	490
KANADA			1132	227
JAPAN			1007	290

6203 41 10

LANGE HOSEN WOLLE/FEIN TIERH MANN

	STUECK		STUECK	
EINF	881821*	32610*	5234518*	199997*
GEW DT	5191		31215	
PV	340083	13334	2375391	90208
AUS LG			3750	62
EU	33028	1482	139361	8606
NIEDL	14128	469	20472	746
ITAL	3036	321	35236	3243
G BRIT	1481	116	14166	1114
GRIECH			18417	922
PORTUG	1014	88	31282	1681
SPAN	11973	390	13653	456
SCHWZ	105	15	3040	231
MALTA	1875	375	22876	1545
TUERK	70995	2714	492913	16875
LETTLD			27421	851
LITAU	39234	1324	156703	4622
POLEN	70867	2941	523524	21523
TSCHE	59724	2337	317362	13373
SLOWAK	85981	2709	411861	13478
UNGARN	4723	188	26847	1027
RUMAEN	309492	11103	2008322	74413
BULGAR	12028	554	68937	2797
UKRAIN	8578	225	82442	1850
RUSSLD	9145	260	63079	1746
SLOWEN	28913	1578	189687	10385
KROAT	46919	2191	300127	13713
B HERZ	2470	82	7294	225

Wichtigste Ursprungs- und Bestimmungs-Laender	SEPTEMBER 2000		JAN./SEP. 2000	
	dt = 100kg	1000 DM	dt = 100kg	1000 DM
JUGOSL	6020	179	7403	237
MAZED	198	8	5181	213
MAROKK	250	6	47054	1089
TUNES	53679	1365	239294	8813
MYAN	8796	92	8796	92
CHINA	5100	86	11352	195
HONGK	27254	694	62798	1613
AUSF	277615*	17762*	1846977*	126498*
GEW DT	1452		9598	
PV	1732	40	67677	2949
EU	200776	12459	1246514	86250
FRANKR	33151	1743	169386	11848
NIEDL	67858	3847	376407	26614
ITAL	5900	389	35303	2330
G BRIT	14895	1061	161351	9758
IRLAND	2311	181	23480	1863
DAENM	6120	579	42670	4358
GRIECH	3341	287	26810	1637
PORTUG	548	46	4094	355
SPAN	4728	218	26733	1580
SCHWED	5708	486	29956	2694
FINNL	1181	78	5889	567
OESTER	33392	2080	200753	13378
BELGI	17862	1177	102752	8102
LUXEMB	4087	267	20931	1465
NORWEG	2968	226	23600	1787
SCHWZ	26463	1818	204143	13429
TUERK	4841	242	10008	665
LITAU	603	25	9516	483
POLEN	2209	136	58463	2727
TSCHE	5238	224	35229	1434
RUMAEN			17520	833
RUSSLD	9370	803	58886	4762
TUNES	66	4	5542	214
AEGYPT	1270	113	6442	521
S AFR	238	23	4141	339
USA	4217	311	48064	3578
KANADA	5352	386	27127	2051
LIBAN	899	70	5551	442
ISRAEL	260	20	3720	356
SAUDIA	1025	72	4138	344
KUWAIT	599	35	7658	388
A EMIR	1125	77	5883	445
SINGAP	323	31	3863	370
JAPAN	102	11	4146	481
TAIWAN	101	11	4983	513
HONGK	378	28	3953	328

6203 41 30

LATZHOSEN WOLLE/FEIN TIERHAAR MANN

	STUECK		STUECK	
EINF	125*	8*	14422*	286*
GEW DT			44	
AUS LG			13162	247
HONGK			13012	253
AUSF	*	*	285*	12*
GEW DT			2	
EU			285	12

6203 41 90

KURZE HOSEN WOLLE/FEIN TIERH MANN

	STUECK		STUECK	
EINF	4302*	125*	38733*	1177*
GEW DT	31		199	
PV	4062	113	30956	852
EU	165	8	3433	166
LITAU	2436	70	7890	225
RUMAEN	1616	43	21497	618
AUSF	122*	8*	18803*	830*
GEW DT	1		78	
EU	122	8	15491	710
NIEDL	8	1	3473	165
SCHWED			4568	212

6203 42 11

ARBEITSHOSEN LANG BAUMWOLLE F MANN

	STUECK		STUECK	
EINF	342207*	4667*	3850870*	54781*
GEW DT	2001		22428	
PV	120199	1708	1232686	19102
AUS LG	22564	204	182855	1759
EU	5926	294	173115	4213
FRANKR	1718	37	19632	463
NIEDL	27	2	29608	561
ITAL	1379	190	47807	1709
PORTUG	2200	41	31465	598
BELGI	577	17	28883	478
TUERK	1373	44	135633	2782
POLEN	42904	748	450809	8492
TSCHE	38788	557	235663	4081
SLOWAK	38239	510	479137	6934
UNGARN	19419	288	167731	2899
RUMAEN	485	7	19428	415
BULGAR	13691	120	119768	1062
UKRAIN	7986	142	82757	1166
MOLDAU	5950	73	21197	374
SLOWEN	1230	20	15366	301

Wichtigste Ursprungs- und Bestimmungs-Laender	SEPTEMBER 2000		JAN./SEP. 2000	
	dt = 100kg	1000 DM	dt = 100kg	1000 DM
MAZED	7481	132	59852	1070
TUNES	42144	598	574897	8437
PAKIST	38109	316	288428	2011
INDIEN	11819	101	107004	917
VIETN	8392	104	18880	217
CHINA	51521	469	673467	6240
HONGK	720	10	69187	773
MACAU	492	24	9103	330
AUSF	43505*	951*	369883*	8730*
GEW DT	249		2022	
PV	480	11	7497	185
EU	30542	710	238531	6178
FRANKR	2382	161	31315	1591
NIEDL	5999	159	66966	1699
ITAL	9708	186	27697	469
G BRIT	77	6	9049	220
SPAN	401	19	6384	204
OESTER	5914	92	56297	1069
SCHWZ	7001	114	55913	1041
TURKM			4010	137

6203 42 31

LANGE HOSEN BAUMWOLLE DEMIN F MANN

	STUECK		STUECK	
EINF	3873855*	75012*	28595799*	636656*
GEW DT	26769		201064	
PV	154075	3620	1585696	34434
AUS LG	174632	2043	1136413	18366
EU	875774	27380	7393293	236733
FRANKR	97166	3159	677145	20583
NIEDL	93380	4794	1141564	41815
ITAL	428762	12448	2946012	95695
G BRIT	20524	727	717123	27878
DAENM	2639	67	22906	855
GRIECH	2400	79	56848	892
PORTUG	41937	1049	271906	6190
SPAN	44206	1658	670947	24261
SCHWED	7644	290	45269	1284
OESTER	4125	165	19101	714
BELGI	132811	2899	823768	16528
MALTA	100748	2266	1459132	33034
MARINO			10519	161
TUERK	312139	6685	2845135	63151
LITAU	13860	412	40371	1150
POLEN	155579	3453	1586939	35339
TSCHE	10775	178	94507	3615
SLOWAK	4468	93	37845	808
UNGARN	126608	3090	1012276	25594
RUMAEN	33102	695	161460	4131
UKRAIN	3942	81	3971	82
BELARS	3942	81	3942	81
RUSSLD	40170	702	168468	3237
SLOWEN	8393	192	25709	665
KROAT	17849	691	176426	7185
MAROKK	109679	1442	626273	9870
TUNES	275641	6513	2560210	59590
MADAG			88920	850
MAURIT	21394	274	146050	1803
SIMBAB	2750	39	190322	2340
BOTSU	14160	160	14160	160
USA	1248	62	37641	2337
KANADA	2345	115	3112	121
MEXIKO			37342	701
HONDUR			21387	606
KOLUMB	56442	1396	239726	5596
ZYPERN	1840	27	73650	1185
A EMIR	9336	140	73740	728
PAKIST	275649	3958	2123331	27032
INDIEN	202	7	23070	585
BANGLA	731423	7377	3534686	34588
SRILAN	19383	394	776679	13830
MYAN			13733	211
THAIL	39470	628	297264	3328
LAOS			66859	610
VIETN			38675	778
KAMBOD	21614	373	209778	3190
INDONE	11969	160	103953	1277
MALAYS			18546	251
PHILIP	24228	637	318075	7160
CHINA	60568	1334	229893	3892
JAPAN	22212	748	343428	10643
TAIWAN	913	20	14567	436
HONGK	63202	1385	598715	13682
MACAU	92813	1742	725049	13921
AUSF	630215*	22288*	5031093*	180076*
GEW DT	4072		31969	
PV	613	18	49760	944
EU	490214	16943	3662252	128066
FRANKR	64104	1758	427044	13822
NIEDL	144030	4061	741648	25825
ITAL	8315	379	86519	3579
G BRIT	54267	2091	246083	10030
IRLAND	1672	123	8522	621
DAENM	12208	423	89161	3175
GRIECH	2750	172	16782	867
PORTUG	8471	404	50616	2587
SPAN	7190	249	85914	2446
SCHWED	2831	129	39515	1418
FINNL	2590	109	18488	902
OESTER	142008	5702	1276812	46694
BELGI	38582	1180	423213	13021
LUXEMB	4196	163	151935	3610
NORWEG	3234	143	22488	1190
SCHWZ	74520	2858	813064	31028
POLEN	15600	277	111173	2157
TSCHE	2179	82	36645	1035
UNGARN	2005	91	35978	759
UKRAIN	1878	84	8528	435
RUSSLD	6840	384	44586	2573
KROAT	6111	164	26061	750

Wichtigste Ursprungs- und Bestimmungs-Laender	SEPTEMBER 2000		JAN./SEP. 2000	
	dt = 100kg	1000 DM	dt = 100kg	1000 DM
TUNES	121	5	19482	456
S AFR	572	35	4231	272
USA	5571	246	75535	3529
KANADA	438	18	14756	666
MEXIKO	614	30	7678	363
ISRAEL	1742	83	8403	473
SINGAP	756	52	5927	387
JAPAN	667	28	24447	899
HONGK	2883	152	17574	974
6203 42 33				
LANGE HOSE BAUMWOLLE SAMT USW MANN				
	STUECK		STUECK	
EINF	323496*	7441*	1175419*	25737*
GEW DT	1702		6352	
PV	90337	2117	336931	8120
AUS LG	33162	559	97569	1411
EU	20380	540	67637	3654
NIEDL	807	11	12345	279
ITAL	13359	599	46213	2176
G BRIT	64	2	6963	590
OESTER	2467	121	6836	235
BELGI	10	1	5224	127
TUERK	13688	277	69834	1449
LITAU	265	6	13530	247
POLEN	17411	491	53399	1414
TSCHE	8354	264	11384	352
SLOWAK	7745	225	47743	1187
UNGARN	7636	330	11865	470
RUMAEN	40073	1257	145753	4207
BULGAR	6819	114	18232	318
UKRAIN	3201	69	25031	564
RUSSLD	12630	348	61396	1479
SLOWEN	2018	120	5930	345
KROAT	669	20	9037	241
MAROKK	18942	280	19450	298
TUNES	40571	895	180633	4173
S AFR	6117	112	6117	112
A EMIR	2105	28	16212	163
PAKIST	6289	118	28175	402
BANGLA	46025	595	143066	1364
VIETN	2012	24	32611	384
KAMBOD	15904	279	34489	566
INDONE	7792	147	18509	353
CHINA	6524	89	21267	263
HONGK	9091	148	53430	697
MACAU	17463	319	50491	869
AUSF	41667*	1541*	151645*	5708*
GEW DT	211		764	
EU	32976	1107	125205	5325
FRANKR	1620	64	9775	422
NIEDL	3574	137	22563	1082
G BRIT	676	21	4408	240
IRLAND	298	12	3059	175
PORTUG	677	31	3157	157
SPAN	5164	147	16421	468
OESTER	16451	505	45340	1660
BELGI	1151	58	10431	546
SCHWZ	4487	217	17217	868
SLOWEN	1991	93	2037	96
6203 42 35				
ANDERE LANGE HOSEN BAUMWOLLE MANN				
	STUECK		STUECK	
EINF	5602693*	123310*	46071886*	930276*
GEW DT	29953		245850	
PV	506133	14266	4317282	112094
AUS LG	322767	5471	2677522	45083
EU	710243	22093	4775590	154798
FRANKR	34904	1277	260369	9104
NIEDL	53030	925	396305	9270
ITAL	383634	13770	2855268	102503
G BRIT	11322	279	70947	3741
DAENM	5850	191	92141	1868
GRIECH	19576	687	192747	3777
PORTUG	29490	945	360879	11834
SPAN	110575	2645	179790	5499
SCHWED	11144	247	63061	1407
OESTER	11061	492	56832	1735
BELGI	29357	635	248910	4022
MALTA	5324	371	64229	3617
TUERK	505729	11284	4061731	84636
LETTLD			40732	870
LITAU	13407	313	172744	4186
POLEN	514283	15554	3575848	102037
TSCHE	98701	3764	467851	17644
SLOWAK	105237	3548	527540	15342
UNGARN	69132	1800	729838	20472
RUMAEN	213426	7035	2043642	62414
BULGAR	27193	397	134726	2031
UKRAIN	9257	143	152093	2606
RUSSLD	8854	166	92516	1884
SLOWEN	54517	2686	366012	14486
KROAT	52594	1962	261723	9794
JUGOSL	12324	250	70962	886
MAZED	46220	883	379157	7112
MAROKK	79612	1632	809090	18474
TUNES	446426	11351	2773547	73163
AEGYPT	32	2	32141	450
MADAG	10471	131	90237	876
MAURIT	25907	337	131605	2311
SIMBAB	4892	65	252709	3215
S AFR	7739	153	70360	1058
USA	2719	95	30648	1423
DOM RP	4	1	3919	158
KOLUMB	60904	1534	239447	5766
ZYPERN			15849	290
IRAN	6894	12	20961	137

Wichtigste Ursprungs- und Bestimmungs-Laender	SEPTEMBER 2000		JAN./SEP. 2000	
	dt = 100kg	1000 DM	dt = 100kg	1000 DM
A EMIR	56283	669	167763	1963
OMAN	8510	119	36883	422
PAKIST	222443	2422	4498047	41875
INDIEN	56066	1346	366504	7128
BANGLA	988434	10090	7946741	77855
MALDIV	2588	28	46066	689
SRILAN	63359	1325	339831	6790
MYAN	66186	1399	451122	6346
THAIL	28256	398	499355	6792
LAOS	51034	578	94935	1164
VIETN	56826	1604	654586	11743
KAMBOD	141248	2367	797831	12270
INDONE	30166	513	613319	8833
MALAYS	3099	85	67519	1305
SINGAP	7342	122	25935	459
PHILIP	40249	892	462811	10354
CHINA	108010	2199	1146102	19212
REPKOR	32	1	101252	1575
TAIWAN	6774	146	371789	5862
HONGK	375190	7874	3907545	74271
MACAU	77712	1505	1036141	19216
AUSF	1260485*	48193*	10033452*	368599*
GEW DT	5241		47686	
PV	30541	486	371579	6121
EU	937505	36454	7513104	273212
FRANKR	110282	3998	843490	28574
NIEDL	247431	11029	1998575	82437
ITAL	17137	696	189513	7823
G BRIT	77600	2192	999334	30295
IRLAND	3534	225	43618	2802
DAENM	26288	1026	144432	6790
GRIECH	6742	361	67431	2540
PORTUG	8595	318	54405	2794
SPAN	61417	2111	415690	11746
SCHWED	26109	1013	174871	6767
FINNL	11673	443	79516	3246
OESTER	212714	7432	1672370	56410
BELGI	113690	4965	741260	27462
LUXEMB	17313	645	88598	3416
NORWEG	8333	388	56680	3272
SCHWZ	106740	4305	975768	40422
TUERK	10818	433	37377	1791
ESTLD	1066	31	10089	260
POLEN	15372	409	176832	4584
TSCHE	52940	1545	570535	14049
UNGARN	5503	309	86021	2096
RUMAEN	16932	141	19907	285
UKRAIN	2439	109	10197	451
RUSSLD	14364	674	81297	3999
SLOWEN	3503	132	22176	913
KROAT	11644	303	54203	1622
AEGYPT	376	13	4613	199
USA	18799	1020	127687	7063
KANADA	2897	154	22697	1388
ZYPERN	993	40	5952	333
LIBAN	2436	77	8831	343
ISRAEL	1320	58	16764	743
SAUDIA	1461	69	7979	368
A EMIR	1413	61	11592	429
CHINA	674	47	3170	220
REPKOR	1766	118	10208	756
JAPAN	2512	153	32574	1822
TAIWAN	1019	56	11739	640
HONGK	3465	159	30818	1917
MACAU	966	38	6979	378
AUSTRL	2582	160	10525	595
N ERM	2396	81	9797	334
6203 42 51				
ARBEITSLATZHOSEN BAUMWOLLE F MANN				
	STUECK		STUECK	
EINF	413022*	5835*	4272951*	59069*
GEW DT	2630		26876	
PV	116203	1950	1127268	19843
AUS LG	42504	430	316377	3396
EU	6470	174	80482	2288
FRANKR	1498	50	11515	414
DAENM	1270	26	14038	352
PORTUG	2935	78	18950	504
BELGI	444	15	26923	825
TUERK	24810	323	82362	1161
LITAU			12697	312
POLEN	34047	617	345525	5609
TSCHE	32775	610	235939	4008
SLOWAK	66730	1049	596227	12327
UNGARN	3091	52	48803	984
BULGAR	9965	81	117882	1212
UKRAIN	8018	184	97938	1993
RUSSLD			64930	1157
SLOWEN	1200	28	15278	345
JUGOSL			19867	326
MAZED	5075	87	54752	1032
TUNES	14545	317	140917	3074
AEGYPT			13997	187
SIMBAB			46105	487
PAKIST	27744	358	870658	7528
INDIEN	29542	308	213294	2274
CHINA	140987	1462	992624	10013
HONGK			54135	560
AUSF	14428*	368*	203712*	3942*
GEW DT	56		1306	
PV	1325	59	19677	571
EU	7542	210	135672	2509
FRANKR	408	27	13916	397
ITAL	100	5	11863	179
SPAN	125	6	10132	117
OESTER	4775	91	54032	988
BELGI	323	11	13211	189
POLEN	1883	58	16488	496

Wichtigste Ursprungs- und Bestimmungs-Laender	SEPTEMBER 2000		JAN./SEP. 2000	
	dt = 100kg	1000 DM	dt = 100kg	1000 DM
6203 42 59				
AND LATZHOSEN AUS BAUMWOLLE F MANN				
	STUECK		STUECK	
EINF	117700*	1246*	949827*	10587*
GEW DT	519		3786	
PV			638	14
AUS LG	10052	156	97839	1233
EU	393	15	50085	1098
FRANKR	325	9	14853	326
ITAL			5910	326
GRIECH			21259	288
TUERK	2104	86	36940	914
PAKIST	8512	138	57424	544
BANGLA	4250	48	89942	739
THAIL	282	3	17132	179
INDONE			16409	185
CHINA	82747	576	475582	4350
HONGK	13728	184	118785	1223
MACAU	2328	38	46678	694
AUSF	6133*	99*	87676*	1589*
GEW DT	24		370	
EU	5144	76	73411	1264
FRANKR	741	9	18066	367
6203 42 90				
AND HOSEN AUS BAUMWOLLE F MAENNER				
	STUECK		STUECK	
EINF	188822*	2438*	11071126*	133170*
GEW DT	869		41022	
PV	1673	23	599472	10555
AUS LG	46068	457	938867	10089
EU	37967	231	739274	14629
FRANKR	326	8	64132	1178
NIEDL	2860	46	203623	2850
ITAL	1200	35	250767	6854
G BRIT	157	5	37107	1202
DAENM	3738	10	22213	371
PORTUG	12	3	26791	658
SCHWED			29848	404
OESTER	25612	94	30657	230
BELGI	4062	30	61367	683
MALTA			2652	187
TUERK	31834	546	1227053	16389
LITAU			27514	313
POLEN			294716	2689
TSCHE			76983	1760
SLOWAK			37574	708
UNGARN	636	12	110963	2047
RUMAEN			174359	3947
BULGAR	274	4	23217	356
RUSSLD			33867	395
SLOWEN			8372	243
KROAT			33835	619
MAROKK			154401	2279
TUNES	835	20	254431	4650
SIMBAB			177857	1560
A EMIR	9747	187	23608	309
PAKIST	40	1	773114	6060
INDIEN	1665	9	131211	1600
BANGLA	27122	285	2839219	21675
MALDIV			23848	202
SRILAN	816	7	141205	2215
MYAN			120301	1185
THAIL	302	3	192269	2316
LAOS			115025	758
VIETN	3401	46	157148	2277
KAMBOD	12621	167	240144	3271
INDONE	71	2	243294	3260
MALAYS			25934	250
PHILIP			133209	2075
CHINA	7690	309	435981	5344
REPKOR			21089	195
TAIWAN			49093	820
HONGK	53006	579	1774852	22726
MACAU	158	10	196931	2717
AUSF	18790*	433*	1573789*	32140*
GEW DT	50		5314	
PV			30188	287
EU	13722	336	1285084	25380
FRANKR	1498	25	135804	2343
NIEDL	2339	62	284689	5489
ITAL	4460	90	39698	934
G BRIT	50	3	103602	2314
DAENM	1701	50	17747	802
GRIECH			9989	250
PORTUG			6790	229
SPAN	1405	24	56352	985
SCHWED	157	4	22811	1266
OESTER	1605	52	437852	7311
BELGI	427	14	154744	3012
LUXEMB	80	2	10559	275
SCHWZ	2391	47	101342	3029
TSCHE	404	9	103340	1583
UNGARN			10046	249
RUSSLD	94	2	9497	252
JAPAN	116	3	6153	187
6203 43 11				
ARBEITSHOSE SYNTH CHEMIEFASER MANN				
	STUECK		STUECK	
EINF	187287*	4076*	1457806*	31959*
GEW DT	1141		8641	

Wichtigste Ursprungs- und Bestimmungs-Laender	SEPTEMBER 2000		JAN./SEP. 2000	
	dt - 100kg	1000 DM	dt - 100kg	1000 DM
PV	97568	1707	645092	12605
AUS LG	6337	69	76678	788
EU	14866	365	120434	3665
ITAL	3814	111	25239	1149
PORTUG	2973	73	27920	862
BELGI	5114	108	41022	841
TUERK	965	129	13399	709
POLEN	27597	585	212877	4708
TSCHE	14419	247	102148	2034
SLOWAK	7943	206	63189	1543
UNGARN	8744	120	66693	941
BULGAR	866	15	38222	764
UKRAIN	25347	620	169289	3259
MOLDAU	11243	120	59065	883
RUSSLD	9856	215	67365	1507
SLOWEN	1950	40	27091	604
KROAT	2439	97	14717	885
B HERZ	4490	177	15897	412
MAZED	5851	125	43529	1252
TUNES	17796	413	133651	3618
USA	14238	366	80624	2069
HONDUR			3310	94
BANGLA			17370	106
CHINA	14219	198	187398	2230
AUSF	476655*	10865*	2869785*	61185*
GEW DT	276		1632	
PV	2503	46	35180	709
EU	34926	812	204579	6305
FRANKR	1861	62	35977	1107
NIEDL	22119	327	83071	1118
ITAL	1706	33	14460	280
G BRIT	1551	47	20788	579
DAENM	121	2	4087	315
OESTER	3099	219	30342	1655
BELGI	1239	36	20225	784
POLEN	4068	79	43368	937
RUMAEN	3833	82	3867	83

6203 43 19

AND LANGE HOSE SYNT CHEMFASER MANN

	STUECK		STUECK	
EINF	2691108*	66116*	18922002*	444219*
GEW DT	13994		94315	
PV	773306	18468	5550106	153225
AUS LG	133198	2632	859059	15222
EU	250739	6205	1477883	44306
FRANKR	22341	722	279781	8066
NIEDL	112223	3138	259932	6752
ITAL	53685	2461	477795	14779
G BRIT	15393	319	101336	2168
DAENM	16511	313	88401	1379
GRIECH	14946	448	97156	3483
PORTUG	5436	342	95490	4284
SPAN	1191	33	14310	624
SCHWED	1005	11	55477	1107
FINNL	245	14	2510	185
OESTER	7225	391	20882	1047
BELGI	538	13	16801	431
SCHWZ	199	9	8032	327
MALTA			28563	1378
TUERK	284014	5945	1694519	35681
ESTLD			38471	667
LETTLD	2520	61	69095	1411
LITAU	95585	1988	479271	10758
POLEN	244887	7262	1541463	40176
TSCHE	32618	974	324620	9292
SLOWAK	65928	1795	649845	13016
UNGARN	6578	324	90450	4454
RUMAEN	344088	10236	2625588	76826
BULGAR	7087	167	177294	3107
UKRAIN	46618	748	706383	10126
RUSSLD	72077	846	350801	4409
SLOWEN	7164	487	95895	4147
KROAT	44495	1520	319452	10528
B HERZ	10389	156	91270	1276
JUGOSL	33913	270	241654	2063
MAROKK	44021	834	269948	4934
TUNES	283806	6806	2449469	56863
AEGYPT	17	1	8769	143
MAURIT	23	1	36535	607
SIMBAB	270	6	24489	408
USA	277	19	154909	4198
SYRIEN			74726	1255
A EMIR	43570	533	47511	574
PAKIST	9172	121	49264	943
INDIEN	1409	18	37546	829
BANGLA	168252	2532	756053	8766
MALDIV	26630	466	93001	1319
SRILAN			19904	482
MYAN	22350	506	59566	1032
THAIL	20062	465	177841	3305
LAOS			24780	387
VIETN	38529	1434	233589	6752
KAMBOD	47842	772	226013	2862
INDONE	22888	870	339022	10520
MALAYS	2642	34	30134	596
SINGAP	18900	679	55719	1497
PHILIP	21423	445	134583	2491
MONGOL	164	7	5296	188
CHINA	164535	3931	750682	17102
REPKOR	4529	474	196733	6090
TAIWAN	9835	160	207463	3748
HONGK	155810	3099	1247293	27055
MACAU	42763	765	276540	4906
AUSF	440440*	18180*	4027359*	164568*
GEW DT	2003		19130	
PV	1142	59	79638	2439
EU	335868	13822	3181619	131641
FRANKR	38772	1475	409865	16886
NIEDL	86801	3785	867937	36870
ITAL	7747	358	92866	3895
G BRIT	26162	945	530843	19780
IRLAND	4920	197	40580	2277
DAENM	10314	405	78476	3956
GRIECH	2219	116	11705	464
PORTUG	764	45	12383	812
SPAN	15697	413	115367	3264
SCHWED	12268	393	51053	2312
FINNL	4648	128	20396	1018
OESTER	90919	3842	837894	25198
BELGI	28291	1485	290321	13788
LUXEMB	5346	240	21863	1168
ISLAND	639	20	9063	439
NORWEG	3100	129	22217	1098
SCHWZ	55577	2339	468402	19011
LITAU	237	9	5731	193
POLEN	2934	85	72524	2411
TSCHE	4780	155	67833	1338
UNGARN	1405	46	16583	492
RUMAEN	2704	89	12489	377
RUSSLD	8734	385	39746	1759
USA	3617	245	19472	1285
KANADA	4782	218	13912	739
KUWAIT	887	42	7062	257
JAPAN	1220	50	8960	468

6203 43 31

ARBEITSLATZHOSE SY CHEMFASER MANN

	STUECK		STUECK	
EINF	171458*	4220*	1720343*	45455*
GEW DT	1272		12309	
PV	72300	1657	866544	21040
AUS LG	6214	72	34067	397
EU	29567	748	240737	7343
FRANKR	66	2	6493	332
ITAL	10824	241	60180	1918
DAENM	1636	56	18181	626
GRIECH			17813	828
PORTUG	3984	94	40051	929
SPAN			3075	159
BELGI	12802	350	92254	2478
TUERK	1030	49	29079	1530
ESTLD			3168	159
POLEN	15626	351	241960	5353
TSCHE	17340	364	116605	2988
SLOWAK	14751	372	167549	4843
UNGARN	3884	70	56848	1208
BULGAR	439	8	22913	689
UKRAIN	30922	1004	189874	5121
RUSSLD	5640	109	64447	1232
SLOWEN	3179	94	51627	1534
B HERZ	4116	101	30446	815
MAZED	5272	181	99429	2306
TUNES	10087	306	214389	5968
SYRIEN	5500	144	62851	1553
CHINA	12852	195	89693	974
AUSF	17767*	635*	173875*	6368*
GEW DT	104		1084	
PV	3470	111	63514	1616
EU	7779	329	72444	3604
FRANKR	274	19	7421	525
GRIECH			6851	547
OESTER	4867	180	34180	1389
BELGI	533	33	5970	382
SCHWZ	2726	70	19955	616
POLEN	4013	125	56702	1467
RUMAEN	2246	85	2649	104
TUNES			11552	241

6203 43 39

AND LATZHOSE SYNTH CHEMFASER MANN

	STUECK		STUECK	
EINF	86879*	1916*	352500*	6588*
GEW DT	436		1569	
PV	1541	74	9552	469
AUS LG	3132	117	54832	671
EU	36924	667	51841	1228
FRANKR	9890	100	16940	171
NIEDL	15625	266	19058	350
ITAL	8859	186	13596	828
OESTER	1550	115	2023	139
TUERK	24	1	29126	460
UNGARN	458	31	3552	244
RUMAEN	3330	164	3372	168
RUSSLD	1083	43	3779	127
VIETN	2797	111	4393	166
INDONE	5385	82	15408	536
MALAYS			1870	78
CHINA	12848	347	72632	1095
TAIWAN	9	1	2173	98
HONGK	10817	258	141783	1866
AUSF	24732*	592*	34557*	1151*
GEW DT	111		149	
PV			315	12
EU	23932	544	31327	976
G BRIT	14127	261	14759	279
OESTER	5016	192	9134	417

6203 43 90

AND HOSEN SYNTH CHEMIEFASER F MANN

	STUECK		STUECK	
EINF	51994*	939*	2376346*	33077*
GEW DT	186		7092	
PV	1700	13	133913	1706
AUS LG	635	6	136635	1155
EU	11036	328	294518	6023
FRANKR	359	12	9969	297
NIEDL	5747	191	80692	1287
ITAL	2920	58	74287	1648
G BRIT			11545	380
DAENM	786	35	40907	487
PORTUG	998	26	30377	1032
SPAN			14169	307
OESTER	12	1	12492	462
MALTA			3731	160
TUERK	8569	131	279148	4315
LITAU			47633	510
POLEN	258	8	64260	524
TSCHE	256	4	27544	452
RUMAEN	4841	128	39651	799
BULGAR			4750	115
RUSSLD	66	1	12547	141
MAROKK			25043	609
TUNES			76258	1476
MADAG			86295	283
USA	181	5	29397	818
A EMIR			1013	84
PAKIST	1303	33	54933	989
BANGLA	12133	31	360714	2719
SRILAN			66378	393
THAIL	23	1	47878	875
VIETN	115	3	105543	1027
INDONE	135	4	152572	2093
MALAYS			7039	120
PHILIP	149	7	29515	530
CHINA	7940	181	204948	3007
TAIWAN	168	4	15509	306
HONGK	2278	38	219469	3006
MACAU			23741	496
AUSF	37645*	940*	538721*	9489*
GEW DT	149		1590	
EU	34476	861	476743	8076
FRANKR	6036	110	54381	884
NIEDL	15712	443	85629	1692
G BRIT	3698	97	39950	844
SPAN	1646	31	30624	453
SCHWED	3062	94	12570	242
OESTER	2395	43	148460	2455
BELGI	528	18	64004	968
SCHWZ	1765	44	22172	599

6203 49 11

ARBEITSHOSE KUENSTL CHEMFASER MANN

	STUECK		STUECK	
EINF	11754*	555*	72001*	3098*
GEW DT	87		544	
PV	6122	287	29342	879
AUS LG	1540	40	1996	49
EU			216	6
TUERK			1331	229
POLEN	938	26	18831	474
SLOWAK	2790	190	35885	1664
JUGOSL	744	56	4362	330
TUNES	5378	231	5540	250
AUSF	295*	18*	10170*	239*
GEW DT			29	
EU	51	14	1422	77

6203 49 19

LANGE HOSEN KUENSTL CHEMFASER MANN

	STUECK		STUECK	
EINF	132877*	3373*	877701*	22974*
GEW DT	585		4362	
PV	5038	122	173555	4280
AUS LG	101	2	30013	673
EU	41016	1058	195153	6156
FRANKR	3667	60	18700	300
NIEDL	11432	254	23669	587
ITAL	22607	633	129739	4410
SPAN	2416	95	8199	217
BELGI			7645	299
TUERK	3866	87	87480	1913
POLEN	20978	609	164294	4593
TSCHE	2980	70	10386	309
SLOWAK	1501	39	18524	453
UNGARN	4905	44	34803	449
RUMAEN	11029	358	126435	3717
UKRAIN	833	19	17682	327
RUSSLD			6295	148
SLOWEN	22010	589	29669	996
JUGOSL			7676	202
MAROKK	257	4	26376	190
TUNES	6100	71	41978	798
SYRIEN			9521	169
BANGLA	8759	92	14759	138
VIETN			3468	104
CHINA	4681	114	10268	311
HONGK	1191	35	40757	989

Wichtigste Ursprungs- und Bestimmungs-Laender	SEPTEMBER 2000		JAN./SEP. 2000	
	dt = 100kg	1000 DM	dt = 100kg	1000 DM
AUSF	35232*	1635*	260631*	10818*
GEW DT	145		1115	
PV			7387	194
EU	27978	1317	171364	7224
FRANKR	5207	208	48934	1680
NIEDL	6236	289	24060	1190
G BRIT	4935	282	18418	848
DAENM	1752	93	5560	328
SPAN	1133	45	7216	318
SCHWED	770	46	3137	208
OESTER	3349	122	32683	1152
BELGI	2637	118	13214	741
NORWEG	496	24	4713	266
SCHWZ	1862	81	48794	1884
POLEN	386	23	5202	187
6203 49 31				
ARBEITSLATZHOSE KSTL CHEMFAS MANN				
	STUECK		STUECK	
EINF	2319*	59*	26863*	1677*
GEW DT	16		201	
PV	145	13	12438	871
AUS LG	417	5	1148	16
EU			1067	13
TUERK			1053	133
POLEN	1677	32	17027	826
SLOWAK			3706	317
BULGAR			1228	267
AUSF	88*	6*	17324*	475*
GEW DT			176	
EU	19	1	16485	418
NIEDL			3613	90
OESTER	19	1	8945	254
6203 49 39				
AND LATZHOSE KSTL CHEMIEFASER MANN				
	STUECK		STUECK	
EINF	2380*	89*	5554*	333*
GEW DT	12		39	
EU			411	15
TUERK	2280	84	2280	84
TSCHE			2483	221
AUSF	*	*	131*	3*
6203 49 50				
AND HOSE KUENSTL CHEMIEFASER MANN				
	STUECK		STUECK	
EINF	*	*	116587*	868*
GEW DT			244	
PV			2075	21
EU			38	4
BANGLA			57648	207
HONGK			32845	446
AUSF	15*	1*	5428*	186*
GEW DT			9	
EU			3363	124
6203 49 90				
AND HOSE A AND SPINNSTOFFEN F MANN				
	STUECK		STUECK	
EINF	5157*	211*	903895*	22196*
GEW DT	29		3869	
PV	2600	91	76533	2233
AUS LG			29345	468
EU	1153	50	89654	4589
ITAL	1055	69	78209	4224
MALTA			4641	212
TUERK	209	4	38313	815
POLEN	586	22	124800	3163
TSCHE	2742	97	42678	1320
UNGARN	6	1	10019	259
RUMAEN	14	1	56126	2685
SLOWEN			17045	712
KROAT	53	3	4957	233
MAROKK			21193	443
TUNES			14044	327
LAOS			7012	179
VIETN			17912	370
INDONE			13642	399
CHINA	334	2	360091	5213
REPKOR			2110	98
HONGK			26634	360
AUSF	3741*	211*	252646*	14001*
GEW DT	15		1109	
EU	2359	165	207341	10788
FRANKR	6	1	22125	1048
NIEDL	537	37	61295	4005
ITAL	693	47	6552	365
G BRIT	32	3	9361	534
DAENM	104	10	5901	231

Wichtigste Ursprungs- und Bestimmungs-Laender	SEPTEMBER 2000		JAN./SEP. 2000	
	dt = 100kg	1000 DM	dt = 100kg	1000 DM
GRIECH			3242	238
SPAN			5704	216
SCHWED	185	17	12998	727
OESTER	507	28	33309	1626
BELGI	195	18	20209	1407
NORWEG			5786	312
SCHWZ	169	5	41495	1520
RUSSLD			5806	257
6204 11 00				
KOSTUEM A WOLLE/FEIN TIERHAAR FRAU				
	STUECK		STUECK	
EINF	43931*	5255*	212747*	30093*
GEW DT	445		2304	
PV	8818	1060	71141	9567
EU	3530	1236	18188	5969
FRANKR	167	64	922	443
ITAL	2716	1076	13623	4850
PORTUG	418	53	2173	338
SCHWZ	91	55	946	524
TUERK	7931	504	10494	643
LETTLD			4974	528
LITAU	73	11	3566	574
POLEN	10815	666	37772	3143
UNGARN	973	159	7888	1400
RUMAEN	1890	119	10125	687
UKRAIN	1256	56	5429	263
SLOWEN	7471	1542	63475	12191
KROAT	1758	259	15044	2023
MAROKK	1377	27	10929	250
CHINA	5457	500	14237	1246
HONGK	179	19	2048	227
AUSF	15640*	5998*	87817*	37539*
GEW DT	130		736	
PV			1147	108
EU	9463	2762	48572	17912
FRANKR	1755	374	9681	3542
NIEDL	1234	298	8881	2184
ITAL	361	253	1711	1038
G BRIT	1151	468	8392	3805
IRLAND	177	45	816	326
GRIECH	181	99	497	347
PORTUG	68	49	450	306
SPAN	682	175	1476	516
OESTER	2249	567	10398	2994
BELGI	1242	312	4219	1980
LUXEMB	244	53	1005	366
NORWEG	69	25	805	280
SCHWZ	2198	885	11070	4710
TUERK	27	16	460	213
RUSSLD	281	120	1069	498
SLOWEN	113	34	1724	317
USA	1883	1460	10925	7098
KANADA	234	88	1371	719
REPKOR	230	204	1155	983
JAPAN	610	618	4778	2288
TAIWAN	390	211	594	334
HONGK	310	199	574	398
6204 12 00				
KOSTUEM A BAUMWOLLE F FRAU/MAEDCH				
	STUECK		STUECK	
EINF	10978*	405*	140101*	8956*
GEW DT	53		884	
PV	395	57	15431	1902
EU	8643	285	44958	2358
ITAL	8509	274	40956	1904
G BRIT			1194	120
SCHWZ	10	7	328	167
TUERK	679	14	14644	538
POLEN	6	1	5962	539
TSCHE	20	7	7125	527
RUMAEN			5825	427
SLOWEN	155	49	11242	2031
KROAT			2772	324
INDIEN	410	7	8041	95
CHINA	470	20	26957	1502
AUSF	691*	143*	31667*	6836*
GEW DT	2		173	
EU	216	27	18706	3244
FRANKR	76	3	1393	559
NIEDL	59	2	1033	245
ITAL			2498	208
G BRIT	9	3	1978	529
OESTER	21	9	8270	777
BELGI			1044	304
SCHWZ	51	11	2951	1028
USA	52	62	2844	1299
REPKOR			283	241
6204 13 00				
KOSTUEM SYNTHET CHEMIEFASER FRAU				
	STUECK		STUECK	
EINF	196237*	10203*	2278266*	104090*
GEW DT	1763		20263	
PV	46446	1938	717115	29862
AUS LG	13794	537	100195	3272
EU	2713	388	64795	5758
FRANKR	58	26	27966	1564

Wichtigste Ursprungs- und Bestimmungs-Laender	SEPTEMBER 2000		JAN./SEP. 2000	
	dt = 100kg	1000 DM	dt = 100kg	1000 DM
ITAL	609	141	18354	2796
G BRIT	1672	167	13026	875
PORTUG	153	35	1407	232
TUERK	1048	78	60795	3246
LETTLD			9619	774
LITAU			15115	792
POLEN	15186	653	155320	7866
TSCHE	912	61	4489	279
SLOWAK	269	10	4362	326
UNGARN	594	89	17020	1269
RUMAEN	10264	559	79628	3783
BULGAR			27297	801
UKRAIN	14514	514	250528	7420
BELARS	1351	71	11363	612
MOLDAU	903	40	20654	994
RUSSLD	2538	99	28406	1050
GEORG	228	6	78796	2484
SLOWEN	2069	310	14818	2379
KROAT	2063	235	28100	3193
MAZED	2445	132	16016	801
MAROKK	23786	1000	203902	6564
TUNES	991	40	27852	943
INDONE	1076	50	63556	2336
CHINA	109879	5750	1041408	48929
HONGK	291	17	37558	1072
AUSF	62426*	4000*	475647*	34973*
GEW DT	511		3575	
PV			35080	2554
EU	25493	2581	284841	21086
FRANKR	3582	312	40432	2463
NIEDL	4521	291	40813	3537
ITAL	32	13	916	377
G BRIT	3022	326	30137	2457
IRLAND	1470	129	5472	664
GRIECH	1217	126	4557	532
SCHWED	2129	186	20900	1419
FINNL	39	5	2460	195
OESTER	15963	868	110435	6794
BELGI	1915	153	17203	1437
LUXEMB	1077	88	8643	541
NORWEG	185	16	2250	217
SCHWZ	7079	342	52844	4107
POLEN	1293	112	43626	3282
TSCHE	3527	129	33284	965
RUSSLD	1420	138	6529	515
SLOWEN	393	37	6443	582
USA	446	70	5237	1695
KUWAIT	9313	332	14340	624
6204 19 10				
KOSTUEM A KUENSTL CHEMIEFASER FRAU				
	STUECK		STUECK	
EINF	15228*	1056*	255268*	16287*
GEW DT	130		1961	
PV	7206	451	107310	6156
AUS LG			60	4
EU	573	165	15900	1904
FRANKR	654	100	2071	248
NIEDL			2750	149
ITAL	81	29	5007	1070
PORTUG			5405	299
TUERK	50	3	20419	1092
POLEN	1310	113	40072	2685
TSCHE			6427	519
UNGARN	131	4	6221	487
RUMAEN	137	10	9461	503
UKRAIN	2542	91	22375	878
BELARS			7057	367
MOLDAU			4215	180
SLOWEN	129	40	9800	1616
KROAT	2412	252	11053	1176
JUGOSL	1080	17	14923	247
MAROKK	206	7	24614	568
CHINA	1719	261	30532	2791
HONGK	1114	34	6532	456
AUSF	9644*	823*	65177*	8195*
GEW DT	62		453	
PV			3786	186
EU	7992	573	43803	5387
FRANKR	1640	133	5406	938
NIEDL	319	38	4169	593
G BRIT	230	41	11189	1229
OESTER	4757	218	14764	1297
BELGI	165	34	2030	420
SCHWZ	704	121	5624	1152
POLEN	68	10	3202	214
USA	130	20	1475	415
6204 19 90				
KOSTUEM A ANDEREM SPINNSTOFF FRAU				
	STUECK		STUECK	
EINF	1597*	142*	70534*	7929*
GEW DT	9		564	
PV			17657	1859
AUS LG	10	1	1722	236
EU	290	68	5355	1098
ITAL	39	29	2353	652
PORTUG			435	75
POLEN	186	20	25990	1908
UNGARN			3113	341
RUMAEN			7457	517
SLOWEN	80	14	8867	1885
KROAT	31	7	4447	804
CHINA	49	5	10433	957

Wichtigste Ursprungs- und Bestimmungs-Laender	SEPTEMBER 2000		JAN./SEP. 2000	
	dt = 100kg	1000 DM	dt = 100kg	1000 DM
AUSF	1255*	249*	24392*	8764*
GEW DT	5		165	
PV			247	7
EU	1055	172	12675	4360
FRANKR	43	24	1391	603
NIEDL	135	33	2153	564
ITAL	36	11	646	497
G BRIT	455	42	2039	737
OESTER	352	36	4333	1016
BELGI	8	5	964	469
SCHWZ	85	32	4425	1522
POLEN			1220	122
RUSSLD			594	133
USA			2210	1214
JAPAN	19	16	727	499
6204 21 00				
KOMBINATION WOLLE/FEIN TIERH FRAU				
	STUECK		STUECK	
EINF	24193*	2037*	58288*	6915*
GEW DT	252		585	
PV	2403	168	9186	962
EU	658	172	4756	1341
FRANKR	184	79	546	214
ITAL	386	71	3411	948
TUERK	2527	216	4092	330
POLEN	3155	277	16277	1486
RUMAEN	485	44	2700	220
SLOWEN	593	126	5554	1481
KROAT	538	143	1714	445
USA	330	122	330	122
CHINA	13382	753	14582	865
AUSF	3160*	1137*	22009*	8791*
GEW DT	19		183	
EU	2243	732	13305	4585
FRANKR	128	39	1347	507
NIEDL	894	173	3174	787
ITAL	71	74	579	333
G BRIT	179	128	1166	810
OESTER	580	165	4028	877
BELGI	147	47	1743	634
NORWEG			655	188
SCHWZ	307	116	2781	1274
RUSSLD	163	92	333	196
USA	13	12	2447	1424
6204 22 10				
ARBEITS-/BERUFSKLEIDUNG BAUMW FRAU				
	STUECK		STUECK	
EINF	1090*	19*	71211*	1045*
GEW DT	3		289	
PV			4609	114
EU	590	14	50947	695
GRIECH			46491	483
CHINA			12065	160
AUSF	649*	8*	12046*	549*
GEW DT	2		38	
EU	649	8	9764	517
FRANKR			2529	162
NIEDL			1468	81
OESTER			1544	82
6204 22 80				
ANDERE BEKLEIDUNG A BAUMWOLLE FRAU				
	STUECK		STUECK	
EINF	79987*	1992*	967231*	20607*
GEW DT	466		4998	
PV	947	42	11957	823
AUS LG	5018	91	79435	1703
EU	560	111	78771	2829
FRANKR	395	77	25810	1032
NIEDL	23	1	36924	425
ITAL	212	31	10113	1239
TUERK	6656	139	80115	1610
UNGARN	26	1	12290	498
RUMAEN			5623	279
SLOWEN	542	26	4036	462
PAKIST	2388	33	86398	1176
INDIEN	3011	38	240518	3204
CHINA	58047	1429	368598	8023
TAIWAN	605	27	12138	537
HONGK	679	31	26705	599
MACAU			9293	299
AUSF	3792*	224*	74648*	4273*
GEW DT	18		366	
PV			718	45
EU	1715	82	56974	2835
FRANKR	246	14	5304	312
NIEDL	278	12	13728	826
G BRIT	98	4	4775	235
IRLAND			807	159
SCHWED			1390	234
OESTER	389	19	19337	696
SCHWZ	267	18	5717	531
USA	271	9	1077	198

Wichtigste Ursprungs- und Bestimmungs-Laender	SEPTEMBER 2000		JAN./SEP. 2000	
	dt = 100kg	1000 DM	dt = 100kg	1000 DM
6204 23 10				
ARBEITSKLEIDUNG SYN CHEMIEFAS FRAU				
	STUECK		STUECK	
EINF	344*	7*	256448*	3307*
GEW DT	2		915	
PV			6929	208
EU	34	3	229949	2681
GRIECH			227635	2584
TUERK			12300	221
AUSF	7484*	213*	25959*	1131*
GEW DT	24		104	
EU	6467	165	21327	749
OESTER	418	12	3131	291
SCHWZ	962	45	3974	343
6204 23 80				
AND BEKLEIDUNG SYNTH CHEMFAS FRAU				
	STUECK		STUECK	
EINF	406400*	12039*	3060372*	93691*
GEW DT	2277		18056	
PV	45227	1611	310121	12624
AUS LG	16891	644	148905	4484
EU	75837	1684	453136	8935
FRANKR	5380	273	19956	1043
ITAL	3688	146	33018	1708
G BRIT	66524	1242	322291	4060
DAENM	16	1	24046	673
PORTUG			12402	291
BELGI			31663	868
TUERK	14233	587	281741	8359
LITAU			4065	190
POLEN	12829	539	141105	4177
TSCHE	3543	98	9676	320
UNGARN			17976	1215
RUMAEN	8500	374	62544	2679
BULGAR	9450	279	49247	1170
ALBAN	16064	438	17217	472
UKRAIN	5698	221	69619	2138
BELARS	9162	181	21358	731
RUSSLD	5	1	15598	397
SLOWEN	190	25	2514	300
KROAT	2539	166	19951	1775
JUGOSL	350	5	6063	94
MAZED	1381	50	8574	374
MAROKK	9354	301	123189	3850
TUNES	2192	82	35945	1263
AEGYPT	43500	174	43500	174
KOLUMB	8186	111	21608	263
INDIEN	3540	61	77768	1047
SRILAN	3855	92	108631	3275
VIETN	424	3	22727	477
INDONE			8296	298
CHINA	159134	6265	1344344	47528
REPKOR	6260	101	13397	195
HONGK	14	1	20594	736
MACAU	285	9	15996	248
AUSF	31088*	2804*	345404*	24553*
GEW DT	197		1992	
PV			11100	501
EU	21224	1779	258259	16641
FRANKR	1442	97	40587	2245
NIEDL	8862	641	75896	4782
ITAL	19	7	20087	1178
G BRIT	1355	167	10602	869
IRLAND	1026	137	4058	492
SPAN	515	22	14845	610
OESTER	5519	485	68619	4630
BELGI	1118	101	16983	1074
SCHWZ	7286	747	54209	5567
POLEN	221	22	11993	644
RUSSLD	930	65	4129	419
6204 29 11				
ARBEITSKLEIDUNG KSTL CHEMFAS FRAU				
	STUECK		STUECK	
EINF	55*	2*	1753*	93*
GEW DT	1		8	
EU			1351	80
AUSF	53*	4*	13046*	924*
GEW DT			63	
EU	53	4	9843	628
FRANKR			4443	225
OESTER	22	2	3029	247
6204 29 18				
AND BEKLEIDUNG KSTL CHEMFASER FRAU				
	STUECK		STUECK	
EINF	43303*	1189*	1250927*	30418*
GEW DT	216		6297	
PV	23434	459	230712	6020
AUS LG	1188	16	12311	229
EU	5712	311	42179	2121
FRANKR	967	56	16475	808

Wichtigste Ursprungs- und Bestimmungs-Laender	SEPTEMBER 2000		JAN./SEP. 2000	
	dt = 100kg	1000 DM	dt = 100kg	1000 DM
NIEDL			7410	298
ITAL	4672	249	6360	440
PORTUG			9441	438
BELGI			1979	96
TUERK	3434	152	131159	3504
LITAU			5943	240
POLEN	1435	45	69596	2385
TSCHE	781	32	6295	205
SLOWAK	353	11	3538	163
UNGARN			8509	402
RUMAEN	112	8	28372	928
BULGAR	5834	94	48182	976
ALBAN	19799	258	62300	818
UKRAIN	16	1	51057	1356
SLOWEN			1275	202
KROAT	875	85	5887	425
JUGOSL			20599	378
MAZED	129	9	11322	436
MAROKK	52	5	53428	1450
TUNES	1052	68	23165	976
CHILE			7187	75
A EMIR			31553	620
INDIEN	292	7	366479	4514
INDONE			37943	667
MALAYS	2147	22	17932	172
CHINA	583	65	183753	6751
AUSF	5685*	721*	155492*	10976*
GEW DT	29		770	
PV			523	17
EU	3739	350	121273	8075
FRANKR	413	25	16982	939
NIEDL	1339	73	41888	2627
ITAL			9308	347
G BRIT	45	3	6246	621
OESTER	1512	198	35500	2245
BELGI	267	23	5054	479
SCHWZ	1020	239	15718	1523
POLEN	37	3	3551	188
RUSSLD	167	15	2456	224
6204 29 90				
AND BEKLEIDUNG AND SPINNSTOFF FRAU				
	STUECK		STUECK	
EINF	1924*	165*	221954*	8412*
GEW DT	18		924	
PV	340	19	34952	1688
AUS LG			5955	398
EU	463	81	4710	1018
FRANKR	99	24	2523	583
ITAL	356	51	1679	368
TUERK	601	15	10974	494
POLEN	355	20	14613	915
TSCHE			3421	108
UNGARN			5715	439
RUMAEN			10048	537
UKRAIN			9594	257
SLOWEN	405	19	3063	519
TUNES			4444	196
CHINA	13	2	139211	3273
AUSF	1979*	255*	48703*	7571*
GEW DT	13		311	
EU	485	50	31059	4253
FRANKR	45	4	8376	737
NIEDL	33	2	5701	829
ITAL	21	10	3247	436
G BRIT	164	19	2233	481
SCHWED			1201	201
OESTER	204	12	4935	594
BELGI	19	3	2352	508
SCHWZ	265	52	10619	1535
USA	15	3	1378	669
HONGK	1009	106	1267	157
6204 31 00				
JACKEN WOLLE/FEINES TIERHAAR FRAU				
	STUECK		STUECK	
EINF	680227*	44127*	2774749*	202324*
GEW DT	5590		22667	
PV	289257	15700	1291269	85362
AUS LG	2661	161	28501	2239
EU	36540	5561	202749	29575
FRANKR	2317	548	9323	1837
NIEDL	1934	269	15371	1159
ITAL	10413	2323	65224	13582
G BRIT	2456	375	12441	2387
GRIECH	382	31	6565	397
PORTUG	14247	1329	70176	5145
OESTER	3365	571	17838	3392
BELGI	325	51	3370	509
SCHWZ	2789	818	9701	4895
TUERK	27489	1356	95770	4648
LETTLD	7755	423	37523	2182
LITAU	7626	496	17105	981
POLEN	115846	7836	479707	33245
TSCHE	14186	718	64235	4041
SLOWAK	26891	1365	90120	4713
UNGARN	37019	2689	175923	16202
RUMAEN	140715	7402	537892	28431
BULGAR	19395	926	54463	2442
UKRAIN	69582	4091	258628	14680
BELARS	3612	108	11518	439
MOLDAU	11745	383	34771	1103
RUSSLD	16368	392	53153	1870
SLOWEN	26697	3684	164195	22337
KROAT	19404	1595	170110	14452

Wichtigste Ursprungs- und Bestimmungs-Länder	SEPTEMBER 2000		JAN./SEP. 2000	
	dt = 100kg	1000 DM	dt = 100kg	1000 DM
B HERZ	10638	572	22072	1125
JUGOSL	16730	590	40291	1759
MAZED	24530	1350	70441	3842
MAROKK	11852	308	32448	1081
TUNES	11203	549	55054	2617
MYAN			3270	81
VIETN	1468	76	1468	75
CHINA	11027	394	50825	2880
TAIWAN	793	82	813	91
HONGK	2695	110	29962	1829
AUSF	338094*	47521*	1147752*	189126*
GEW DT	2215		7598	
PV	128	17	17116	1160
EU	254729	31087	769179	107725
FRANKR	36023	4020	122800	15447
NIEDL	54168	6412	160684	21516
ITAL	5692	531	14691	2831
G BRIT	44388	6175	129536	20149
IRLAND	9523	1319	20155	3115
DAENM	2238	312	8647	1489
GRIECH	4713	627	15766	1723
PORTUG	1625	352	7978	1626
SPAN	11138	1071	29650	3740
SCHWED	7722	737	20890	2817
FINNL	3376	450	8786	1500
OESTER	41339	5121	139263	18542
BELGI	29636	3542	81605	11787
LUXEMB	3148	416	8728	1443
NORWEG	3968	504	12422	1976
SCHWZ	33401	5277	152233	23851
TUERK	591	89	2226	472
POLEN	1605	270	14824	1262
TSCHE	2331	265	7358	800
SLOWAK	153	11	2077	185
UNGARN	102	18	2472	339
UKRAIN	305	54	1212	230
RUSSLD	7107	1227	16839	2928
ARMEN			5264	212
SLOWEN	878	179	4638	770
KROAT	637	93	3971	406
AEGYPT	563	149	1439	367
S AFR	404	82	973	236
USA	9000	2930	50935	23549
KANADA	2540	457	14933	2601
CHILE	5	1	2893	223
ARGENT	4	1	745	272
LIBAN	1093	227	2260	470
ISRAEL	2454	203	2969	323
SAUDIA	560	87	1062	195
KUWAIT	604	111	1188	215
SINGAP	271	79	915	246
CHINA	227	111	1723	560
REPKOR	1011	414	5092	2623
JAPAN	6134	1634	20887	6582
TAIWAN	1817	448	6705	1737
HONGK	1679	462	5866	1986
AUSTRL	835	284	3291	935
N ERM	1395	128	2902	294

6204 32 10

JACKE ARBEITSKLEIDUNG BAUMW FRAUEN

	STUECK		STUECK	
EINF	15982*	350*	105050*	1700*
GEW DT	75		486	
PV	1472	26	17945	294
AUS LG	5736	85	43552	648
EU	32	14	3764	120
NIEDL			2741	79
CHINA	7836	132	51672	761
HONGK	2940	135	3072	146
AUSF	5831*	93*	50061*	989*
GEW DT	22		201	
EU	1768	39	21507	502
OESTER	813	19	10805	273

6204 32 90

AND JACKEN A BAUMWOLLE F FRAU/MAED

	STUECK		STUECK	
EINF	259868*	8643*	2590576*	90001*
GEW DT	1694		14684	
PV	29893	1617	601484	22644
AUS LG	12178	210	80898	1818
EU	38094	1892	371490	23220
FRANKR	10286	308	88118	2928
NIEDL	2341	171	28428	1324
ITAL	10447	557	108002	9379
G BRIT	114	12	8389	908
GRIECH	1987	134	20084	1264
PORTUG	1623	105	45146	2804
SPAN	9501	504	49671	2515
FINNL			1625	520
OESTER	1680	87	10819	1095
BELGI	41	9	6410	300
SCHWZ	11	5	647	219
TUERK	67915	1667	506954	12711
LETTLD	696	21	6342	198
LITAU	813	23	17222	730
POLEN	21811	1327	199179	9721
TSCHE	1207	35	14127	683
SLOWAK	1212	58	32108	1075
UNGARN	6194	322	78541	4343
RUMAEN	13016	530	156370	7245
BULGAR	2370	90	49838	1149
UKRAIN	814	34	152237	2871
MOLDAU			28900	608

Wichtigste Ursprungs- und Bestimmungs-Länder	SEPTEMBER 2000		JAN./SEP. 2000	
	dt = 100kg	1000 DM	dt = 100kg	1000 DM
RUSSLD	3054	37	35296	1059
SLOWEN	1428	200	43945	4095
KROAT	4400	398	36463	2723
B HERZ			3751	227
JUGOSL	31	2	6960	242
MAZED	1547	50	39249	1383
MAROKK	446	9	56362	1095
TUNES	12702	262	101252	2212
PAKIST	9280	81	130466	1673
INDIEN	22648	275	102308	1729
BANGLA	28672	280	57531	646
SRILAN			17175	228
INDONE	5172	81	14857	280
CHINA	29258	555	144825	3319
HONGK	4492	121	97642	2410
MACAU	9356	163	43118	707
AUSF	51814*	4618*	587557*	51533*
GEW DT	300		3107	
EV			98	21
PV	725	87	2024	188
EU	34633	2751	422956	31087
FRANKR	3624	197	88672	4764
NIEDL	8570	737	99119	7404
ITAL	330	21	8938	800
G BRIT	3113	372	42240	3912
IRLAND	1643	149	7976	801
DAENM	793	60	6380	533
GRIECH	894	79	13803	693
PORTUG	133	18	4054	355
SPAN	1014	56	17090	1052
SCHWED	2545	114	13167	1044
FINNL	171	15	1963	267
OESTER	8744	596	81115	6272
BELGI	2784	301	34397	2837
LUXEMB	475	46	4042	353
NORWEG	773	77	5838	556
SCHWZ	8665	866	76472	8131
POLEN	585	61	5978	531
RUSSLD	1001	135	7227	794
SLOWEN	798	98	2213	244
USA	453	85	11704	3083
KANADA	293	42	3856	519
LIBAN	116	16	1520	183
KUWAIT	432	55	7104	586
REPKOR	262	58	1861	417
JAPAN	391	48	7977	1587
TAIWAN	201	33	1888	371
HONGK	274	32	3646	608
AUSTRL	25	3	2086	303

6204 33 10

JACKE ARBEITSKL SYNTH CHEMFAS FRAU

	STUECK		STUECK	
EINF	20693*	407*	218994*	3592*
GEW DT	72		937	
PV	3381	53	64973	964
AUS LG	544	9	3375	56
EU	1938	52	11924	482
GRIECH			3580	169
TUERK	358	11	15261	442
POLEN	8702	110	103897	1357
RUSSLD	3432	127	3432	127
AUSF	7390*	293*	57208*	1700*
GEW DT	28		234	
PV			282	11
EU	5847	184	45987	990
NIEDL	4819	122	39662	702
SCHWZ	948	52	8355	511

6204 33 90

AND JACKEN SYNTH CHEMFASER FRAUEN

	STUECK		STUECK	
EINF	1457429*	51631*	10966535*	380858*
GEW DT	8768		63116	
PV	540153	19739	4321746	157672
AUS LG	21249	491	241818	6863
EU	171045	8933	843859	48236
FRANKR	59854	2860	225173	8727
NIEDL	16360	905	80563	3319
ITAL	31102	1633	158927	12039
G BRIT	23263	450	95676	3439
DAENM	1921	98	5893	275
GRIECH	2059	151	66800	5055
PORTUG	15800	1174	120049	8025
SPAN	7237	672	42813	3643
SCHWED	3585	103	11309	425
OESTER	2303	336	12601	1814
BELGI	8531	551	23700	1540
SCHWZ	421	30	3756	404
TUERK	212853	5836	1098551	32977
LETTLD	17191	562	217453	3635
LITAU	23265	1015	72242	2991
POLEN	174025	7767	1294199	54148
TSCHE	10552	541	123427	5653
SLOWAK	13441	692	222796	11446
UNGARN	21710	1342	190428	10772
RUMAEN	163516	6883	1257831	48072
BULGAR	48425	1195	304886	7036
UKRAIN	93310	2154	823897	20446
BELARS	27175	891	107048	3282
MOLDAU	13095	374	140776	4120
RUSSLD	31825	817	200269	4880
SLOWEN	6592	503	69557	5723
KROAT	15805	1025	156406	10904

Wichtigste Ursprungs- und Bestimmungs-Länder	SEPTEMBER 2000		JAN./SEP. 2000	
	dt = 100kg	1000 DM	dt = 100kg	1000 DM
B HERZ	3560	73	28991	773
JUGOSL	47298	967	97350	2365
MAZED	35911	1006	244855	6782
MAROKK	52991	1368	631550	12567
TUNES	31526	797	365512	7984
ZYPERN	858	21	15983	308
SYRIEN	1486	39	12110	297
PAKIST	2698	36	8602	295
INDIEN	2385	43	75540	1189
BANGLA	7785	157	74811	1240
SRILAN	17255	565	77312	1796
MYAN	10220	206	26713	471
VIETN	6031	190	101591	4348
INDONE	33477	703	223847	5548
CHINA	92596	2886	1158469	38013
REPKOR	329	15	38434	2101
TAIWAN	315	4	32867	747
HONGK	50763	1563	842697	17236
MACAU	6140	132	38758	792
AUSF	454643*	32875*	3127864*	244896*
GEW DT	2452		17354	
PV	775	66	92112	5010
EU	346194	22562	2272130	169460
FRANKR	63715	2273	352975	22044
NIEDL	64255	4578	440184	36274
ITAL	4504	461	61154	4769
G BRIT	32053	2325	315596	26227
IRLAND	7515	783	55233	5950
DAENM	4697	436	41397	3954
GRIECH	13861	889	62104	2871
PORTUG	1517	169	9394	907
SPAN	18221	1178	80594	4566
SCHWED	7431	636	58693	5269
FINNL	2130	169	25953	2510
OESTER	99344	6157	583044	38058
BELGI	20850	1867	160681	14029
LUXEMB	6101	381	25128	2032
ISLAND	943	68	5945	519
NORWEG	9241	883	48179	4627
SCHWZ	51924	4949	379699	36188
POLEN	3960	280	125182	7462
TSCHE	5609	346	46240	2095
SLOWAK	800	43	14703	757
UNGARN	1535	111	6235	479
RUSSLD	8421	822	56751	5690
SLOWEN	1146	125	10570	928
AEGYPT	1204	114	3847	370
USA	2713	269	21647	3619
KANADA	2027	214	17952	1892
CHILE	12	1	2925	187
LIBAN	1020	100	5089	477
SAUDIA	1914	181	9026	733
KUWAIT	1461	132	16894	956
KATAR	141	11	5579	120
REPKOR	758	146	2333	569
JAPAN	2435	438	8966	1972
TAIWAN	926	108	2879	366
HONGK	2169	247	7051	1017
AUSTRL	327	71	3562	467

6204 39 11

JACKE ARBEITSKL KSTL CHEMFAS FRAU

	STUECK		STUECK	
EINF	1032*	70*	1225*	81*
GEW DT	9		10	
PV	513	6	513	6
EU	26	2	29	3
AUSF	36*	2*	723*	28*
GEW DT			3	
EU	1	1	1	1

6204 39 19

JACKE A KUENSTL CHEMIEFASER FRAUEN

	STUECK		STUECK	
EINF	303894*	11743*	3203338*	104636*
GEW DT	1658		17428	
PV	105059	3697	1537691	46446
AUS LG	357	27	22249	594
EU	23254	1275	203308	10455
FRANKR	14312	785	83956	3261
NIEDL	269	16	29464	1275
ITAL	5911	254	25400	2018
G BRIT	239	37	13605	810
GRIECH	312	24	12539	720
PORTUG	1591	117	28517	1740
SCHWED	41	2	2291	109
OESTER	140	21	4260	364
SCHWZ	11	7	1830	380
TUERK	76647	2753	350534	11580
LETTLD	4519	139	38686	1330
LITAU	2647	86	33341	1302
POLEN	32482	1752	371389	17264
TSCHE	4508	208	58956	2500
SLOWAK	2393	137	44099	2246
UNGARN	10147	589	74370	4214
RUMAEN	12712	655	370173	12395
BULGAR	36349	998	234878	4766
UKRAIN	14177	481	263347	5672
BELARS			34832	1069
MOLDAU	396	9	60637	1496
RUSSLD	557	9	79401	1276
SLOWEN	1513	184	31680	2240
KROAT	3986	253	47387	2335
B HERZ			12029	358
JUGOSL	23402	521	70361	1758

Wichtigste Ursprungs- und Bestimmungs-Laender	SEPTEMBER 2000		JAN./SEP. 2000	
	dt = 100kg	1000 DM	dt = 100kg	1000 DM
MAZED	7762	169	117251	2543
MAROKK	10282	282	280224	5374
TUNES	5745	106	144845	3094
INDIEN	885	26	40265	459
BANGLA			39286	450
CHINA	16814	576	85969	4179
HONGK	12037	483	91379	3283
AUSF	99601*	7609*	1017465*	76707*
GEW DT	530		5183	
PV			12538	530
EU	74189	4757	743716	51944
FRANKR	4271	362	99852	5631
NIEDL	10535	939	173883	12214
G BRIT	5265	858	98266	8595
IRLAND	1429	173	14636	1576
DAENM	490	50	9634	876
GRIECH	1326	148	13801	982
PORTUG	611	78	4219	456
SPAN	1888	120	23304	1261
SCHWED	1509	103	20046	1506
FINNL	230	21	6415	557
OESTER	39679	1498	204970	12300
BELGI	5805	509	62114	4948
LUXEMB	751	65	6755	535
NORWEG	2400	211	14109	1257
SCHWZ	11467	1301	144061	13429
TUERK	13	1	3201	104
POLEN	850	68	19443	1220
TSCHE	845	68	13030	577
RUSSLD	3672	548	14933	1598
JUGOSL			1288	164
MAZED			3013	194
USA	1060	169	8613	1354
KANADA	613	56	5654	538
JAPAN	222	37	2714	752
HONGK	289	31	1690	209

6204 39 90

AND JACKEN A AND SPINNSTOFFEN FRAU

	STUECK		STUECK	
EINF	47367*	2768*	1518913*	71934*
GEW DT	284		8391	
PV	8418	498	420753	18118
AUS LG	98	8	25520	1823
EU	6062	565	107748	11229
FRANKR	2016	100	27702	1861
NIEDL	620	47	4680	463
ITAL	779	112	21146	3235
G BRIT	433	57	14657	1106
GRIECH	5	1	7876	646
PORTUG	1931	175	17013	1453
OESTER	248	67	10223	1831
BELGI	19	5	1358	282
SCHWZ	841	88	1944	512
TUERK	1785	59	109072	3991
LITAU	52	6	13839	501
POLEN	6870	306	245060	12316
TSCHE	182	18	53132	1889
SLOWAK			27215	1295
UNGARN	795	55	53568	3626
RUMAEN	7063	405	185604	7082
BULGAR	450	15	20378	484
UKRAIN	325	9	36327	1129
BELARS			4565	142
RUSSLD			22682	495
SLOWEN	579	102	26162	3467
KROAT	1829	122	42624	3592
MAZED			34728	1266
MAROKK	2601	52	12895	408
TUNES	2183	65	31247	682
INDIEN	344	29	17927	757
INDONE	4000	160	5564	196
CHINA	9187	581	420115	14933
HONGK	1314	72	13316	566
AUSF	12535*	1494*	429340*	46297*
GEW DT	59		2409	
EV			25	5
PV			9571	322
EU	9044	848	306775	28748
FRANKR	1465	132	41910	3309
NIEDL	1462	87	71864	6003
ITAL	56	25	5204	734
G BRIT	1469	144	36458	3695
IRLAND	81	9	8481	829
GRIECH	88	20	4814	528
PORTUG	55	12	2846	355
SPAN	1135	69	11683	970
SCHWED	50	11	8005	833
FINNL	102	22	3425	322
OESTER	2380	199	80801	7873
BELGI	604	105	26932	2781
LUXEMB	91	10	2505	307
NORWEG	49	8	7811	779
SCHWZ	1789	307	63746	8318
POLEN	71	20	3598	368
RUMAEN			6160	194
RUSSLD	97	15	3295	481
USA	382	87	8679	2796
KANADA	93	15	2629	513
JAPAN	176	38	3875	1058
TAIWAN	204	26	1483	243
HONGK	81	12	1617	326

6204 41 00

KLEIDER WOLLE/FEIN TIERHAAR FRAUEN

	STUECK		STUECK	
EINF	33029*	2563*	172303*	11099*
GEW DT	240		978	
PV	15097	1035	51010	3688
AUS LG			300	3
EU	4133	692	19407	2636
FRANKR	641	174	3396	360
ITAL	2300	332	11058	1527
OESTER	936	152	2179	446
SCHWZ	91	71	1167	409
TUERK	3360	114	6236	240
POLEN	7494	562	27187	1733
TSCHE	1337	73	9609	502
UNGARN	595	48	9644	547
RUMAEN	4234	235	11099	597
BULGAR			22411	482
SLOWEN	1977	241	12729	1709
KROAT	1802	127	9109	888
JUGOSL	1729	79	2216	106
MAZED	2471	108	2507	111
AUSF	11117*	2604*	54960*	13069*
GEW DT	54		251	
PV			112	13
EU	6797	1210	31202	6031
FRANKR	843	121	4264	847
NIEDL	1047	249	3469	773
ITAL	260	96	1785	450
G BRIT	759	172	4733	1230
OESTER	2349	316	11337	1523
BELGI	795	114	2310	459
SCHWZ	915	219	5802	1255
USA	1249	565	5969	2547
JAPAN	375	140	3354	1247

6204 42 00

KLEIDER A BAUMWOLLE FRAUEN/MAEDCH

	STUECK		STUECK	
EINF	256384*	4128*	5081245*	86966*
GEW DT	873		15154	
PV	19515	454	278791	8029
AUS LG	12466	160	473793	5619
EU	39850	751	606889	16905
FRANKR	1683	89	110615	3152
NIEDL	542	26	168195	1971
ITAL	28714	222	155236	6530
G BRIT	147	5	27601	591
DAENM	1072	26	23020	580
GRIECH	2012	23	49786	1093
PORTUG	629	18	17592	423
SPAN	3159	184	21058	1011
OESTER	1217	134	16092	1113
BELGI	50	5	12529	327
SCHWZ			1800	456
TUERK	41154	683	745870	12191
LETTLD	851	21	18862	580
LITAU	554	6	27001	206
POLEN	9441	180	239276	5332
TSCHE	2368	39	74715	1925
SLOWAK	7939	94	84879	1097
UNGARN	2702	72	73380	2341
RUMAEN	4541	70	68585	2167
BULGAR	9446	147	80627	1147
ALBAN			4515	101
UKRAIN	968	24	14188	392
SLOWEN	1153	68	28319	1608
KROAT	497	23	21061	889
B HERZ			6056	136
JUGOSL	65	2	18445	256
MAZED	3630	66	41387	827
MAROKK	932	28	39844	688
TUNES	16262	281	97495	1843
MADAG			11927	80
USA	66	6	2320	217
SYRIEN	21271	277	82204	1181
PAKIST	16809	165	146581	1278
INDIEN	17193	268	875940	11327
BANGLA	27531	326	278834	2442
SRILAN	382	7	132837	915
THAIL	940	13	122862	1251
KAMBOD			10883	144
INDONE	161	2	109159	1204
MALAYS	634	4	21652	133
PHILIP	4621	78	6319	126
CHINA	9583	171	194171	2747
TAIWAN			12888	167
HONGK	10169	177	595703	10059
MACAU	345	8	86066	1373
NEUSEE			7477	101
AUSF	37494*	1055*	1054833*	32087*
GEW DT	126		3457	
PV			5974	159
EU	34909	838	934158	25110
FRANKR	7703	139	176174	4449
NIEDL	6252	133	181203	4973
ITAL	375	10	31574	1367
G BRIT	2273	44	99108	2359
IRLAND	42	2	3705	301
DAENM	1772	30	14476	440
GRIECH	60	8	4249	356
SPAN	2555	59	67566	1135
SCHWED	602	15	10053	498
OESTER	8294	275	258627	6344
BELGI	4273	99	78573	2392
NORWEG	113	7	1521	122
SCHWZ	2147	150	71439	3587
TSCHE			13464	304
USA	325	60	3379	729
JAPAN			2848	645

6204 43 00

KLEIDER SYNTH CHEMIEFASER F FRAUEN

	STUECK		STUECK	
EINF	564404*	14768*	5553141*	134995*
GEW DT	1978		19391	
PV	69259	2174	857552	24203
AUS LG	11077	441	199042	5738
EU	118950	3706	976781	29030
FRANKR	8226	324	240596	7041
NIEDL	1648	84	129296	3081
ITAL	46576	1198	133570	6456
G BRIT	34073	1336	245305	6260
DAENM	4489	79	47837	1684
GRIECH	792	6	53629	858
PORTUG	5085	61	30139	874
OESTER	2724	195	8687	530
BELGI	15183	415	82364	2023
SCHWZ	522	30	9566	634
TUERK	58003	1200	811420	16223
LETTLD	3743	119	55135	1680
LITAU	8818	234	13605	371
POLEN	41621	1294	553715	13117
TSCHE	25150	825	134656	4050
SLOWAK	1759	105	31704	946
UNGARN	3949	211	53516	2390
RUMAEN	34672	1175	239466	8667
BULGAR	12718	229	89649	1818
ALBAN	10049	120	48714	534
UKRAIN	13656	244	85697	1721
BELARS	392	30	18695	569
MOLDAU	2715	54	14821	302
RUSSLD	3490	75	28178	635
SLOWEN	2866	93	24933	1490
KROAT	3325	285	26405	1426
MAZED	8569	190	81941	1372
MAROKK	8468	172	199578	4262
TUNES	13099	170	225401	3153
USA	2265	219	24091	1783
SYRIEN	10996	474	65043	1253
INDIEN	7599	138	208496	3430
BANGLA	31172	265	126677	893
SRILAN	31375	472	180224	3391
THAIL	2147	26	129518	1201
VIETN	5850	69	101260	983
INDONE	8189	57	66758	585
MALAYS	2178	34	31426	407
CHINA	34352	1119	306502	10739
REPKOR	2921	27	25059	260
TAIWAN	216	53	4977	742
HONGK	35515	1027	461530	12588
MACAU	2164	39	28658	577
AUSF	112878*	6953*	1339354*	74666*
GEW DT	513		4982	
PV	386	17	7355	229
EU	85581	4921	1020486	50760
FRANKR	10981	445	150659	6229
NIEDL	15266	1191	182888	9999
ITAL	477	74	10564	859
G BRIT	15044	748	146034	7469
IRLAND	1037	78	10362	1057
DAENM	1096	72	18969	1088
GRIECH	519	71	7477	687
SPAN	5428	173	45526	1365
SCHWED	2487	91	12426	1006
FINNL	556	34	3993	324
OESTER	22995	1326	343336	18464
BELGI	6470	474	70138	4311
LUXEMB	3105	141	16698	758
NORWEG	1185	95	7614	601
SCHWZ	15583	1066	177876	14004
POLEN	1602	84	19307	1030
TSCHE	1917	124	27352	1119
RUSSLD	2048	162	24572	2058
SLOWEN	135	10	3630	260
USA	907	143	7859	1161

6204 44 00

KLEIDER A KUENSTL CHEMIEFASER FRAU

	STUECK		STUECK	
EINF	193480*	5585*	8871287*	173789*
GEW DT	858		34192	
PV	62979	2013	3263700	67873
AUS LG	4083	270	200301	3550
EU	18801	922	361076	13037
FRANKR	5786	184	121192	3398
NIEDL	32	3	14808	533
ITAL	10714	547	68804	3855
G BRIT	305	50	26833	1280
GRIECH			30650	747
PORTUG	385	9	47768	1252
SPAN	513	18	9823	261
SCHWED			14981	223
OESTER	723	98	9977	885
BELGI	59	3	13531	528
SCHWZ	369	31	2916	356
TUERK	19456	428	1543749	28445
LETTLD	4790	138	248488	6190
LITAU			15130	587
POLEN	27629	684	559611	17218
TSCHE	8648	247	192503	4411
SLOWAK	522	24	74285	1498

Wichtigste Ursprungs- und Bestimmungs-Laender	SEPTEMBER 2000		JAN./SEP. 2000	
	dt = 100kg	1000 DM	dt = 100kg	1000 DM
UNGARN	2428	174	117432	4818
RUMAEN	34443	909	786258	22504
BULGAR	3390	52	231161	3127
ALBAN			288026	1762
UKRAIN	3449	74	673431	10771
BELARS	894	31	108886	2488
MOLDAU	232	7	46640	1270
RUSSLD			491443	6090
SLOWEN	208	45	8874	897
KROAT	2883	182	43262	1973
B HERZ	2719	43	89875	1115
JUGOSL	5554	54	98715	1224
MAZED	1800	26	124462	2189
MAROKK	7903	148	347306	6584
TUNES	3276	44	366571	5852
USA	1554	107	23185	1062
SYRIEN	7545	151	33361	455
A EMIR	124	2	49090	788
INDIEN	12230	240	1296684	18451
BANGLA			102856	598
SRILAN			141155	1251
THAIL	151	2	42277	199
VIETN	221	3	57274	564
KAMBOD			17568	97
INDONE	87	2	127947	1601
CHINA	9567	346	46252	1379
REPKOR	3900	83	15343	269
HONGK	7558	355	65265	1750
MACAU	331	8	15519	314
AUSF	46907*	3021*	2182620*	98068*
GEW DT	177		9258	
PV	857	17	11177	331
EU	34113	1817	1747006	72328
FRANKR	5682	262	396106	12000
NIEDL	1735	116	202677	8624
ITAL	78	24	36327	1941
G BRIT	6111	282	466688	16693
IRLAND	1094	36	22863	1709
DAENM	233	29	17610	972
GRIECH	244	37	10283	820
SPAN	2601	68	68969	2146
SCHWED	185	25	29343	1766
FINNL	107	9	17568	824
OESTER	10814	599	394483	18178
BELGI	3396	258	84212	4036
LUXEMB	1806	66	7774	407
NORWEG	675	50	9686	623
SCHWZ	4715	447	224026	12859
POLEN	252	16	26564	1462
TSCHE	1022	27	37844	1025
UKRAIN	477	24	2953	193
RUSSLD	1324	138	26215	2066
USA	803	189	10325	1637
KANADA	112	7	5442	492
CHILE			3314	198
SAUDIA	167	11	6413	427
KUWAIT	92	6	12834	537
CHINA	95	16	2918	219
JAPAN	84	12	1837	259
HONGK	357	75	3070	415

6204 49 10

KLEID SEIDE SCHAPPESEIDE USW FRAU

	STUECK		STUECK	
EINF	13827*	1431*	369221*	20744*
GEW DT	36		772	
PV	627	87	18051	1673
AUS LG	137	2	28810	1397
EU	922	311	15957	3496
FRANKR	76	41	1174	529
NIEDL	5	1	1941	414
ITAL	669	209	10579	2154
SCHWZ	46	46	1295	973
POLEN	241	24	11170	759
UNGARN	233	36	3166	368
SLOWEN	208	30	5882	934
KROAT	194	16	2410	287
INDIEN	1243	470	9784	3637
CHINA	10504	462	311004	9624
AUSF	3737*	1853*	75904*	21262*
GEW DT	15		295	
EU	1582	923	46520	10555
FRANKR	341	150	8109	1855
NIEDL	341	207	6264	1209
ITAL	116	34	4220	969
G BRIT	285	108	6922	1956
GRIECH	66	28	1212	436
SPAN	76	46	2440	617
OESTER	381	122	10270	1847
BELGI	202	193	4325	966
SCHWZ	308	122	9957	1820
RUSSLD	44	26	1547	508
USA	690	442	7428	4810
KANADA	19	17	586	247
CHINA			318	121
JAPAN	154	47	1337	528
HONGK	23	46	894	517

6204 49 90

KLEIDER AND SPINNSTOFF FRAU/MAEDCH

	STUECK		STUECK	
EINF	19282*	1086*	1601094*	57347*
GEW DT	108		7340	
PV	3555	183	423827	16913
AUS LG			47264	1704
EU	2660	338	109133	8398
FRANKR	265	11	10810	866
NIEDL	16	2	6751	504
ITAL	510	69	22232	2180
G BRIT	138	6	2780	256
DAENM	216	8	15328	637
GRIECH	412	33	6120	228
PORTUG			8478	384
SPAN	15	2	18548	423
OESTER	1088	200	17922	2706
BELGI	3	1	2883	228
SCHWZ			1073	213
TUERK	6525	209	85703	3043
LETTLD	1190	32	69820	2138
LITAU	216	10	42220	1114
POLEN	2194	147	143514	7105
TSCHE	1472	48	56962	1972
SLOWAK	300	18	25183	841
UNGARN	87	13	71833	3814
RUMAEN	181	10	127044	4647
UKRAIN	65	5	38339	935
BELARS	216	11	16691	585
MOLDAU			12541	325
SLOWEN			15272	966
KROAT	58	8	38206	2417
B HERZ			11087	446
JUGOSL	525	32	11033	616
MAZED			11103	406
MAROKK	546	18	15044	494
TUNES			19985	626
INDIEN	37	1	36044	819
CHINA	1912	122	568357	13912
HONGK	563	16	22327	637
AUSF	5143*	260*	446250*	34213*
GEW DT	15		2186	
PV			1156	29
EU	4606	203	355758	25511
FRANKR	819	16	69104	2995
NIEDL	43	4	66231	3979
ITAL			11392	1431
G BRIT	1106	72	38636	3468
IRLAND	56	1	7721	718
GRIECH	60	3	7824	625
SPAN	892	12	14782	729
SCHWED	25	2	10960	937
FINNL			4557	314
OESTER	1571	88	87388	6558
BELGI	25	3	29509	3164
NORWEG			4700	407
SCHWZ	335	33	47967	4469
POLEN	11	1	4665	292
RUSSLD	26	3	3614	343
KROAT			2526	142
USA	37	6	4127	735
KANADA	16	1	2532	224
JAPAN			1870	313
HONGK	7	1	1955	254

6204 51 00

ROCK/HOSENROCK WOLLE/TIERHAAR FRAU

	STUECK		STUECK	
EINF	782329*	23162*	2682609*	89628*
GEW DT	3408		12371	
PV	298539	8216	1043627	34709
AUS LG	4926	229	39956	2923
EU	106338	4114	237038	12182
FRANKR	1597	100	8645	449
NIEDL	3784	323	17897	901
ITAL	86637	2749	155535	7613
G BRIT	915	110	6292	700
GRIECH	2337	101	13582	474
PORTUG	8273	291	19986	851
OESTER	4450	418	9613	969
SCHWZ	774	164	4001	819
TUERK	16905	413	51325	1430
LETTLD	7074	241	57884	2269
LITAU	9387	183	16297	429
POLEN	145723	4030	508602	15137
TSCHE	12711	639	107150	5170
SLOWAK	19257	726	90303	3177
UNGARN	36958	1478	185916	7576
RUMAEN	176818	4571	503731	13300
BULGAR	33844	709	71631	1645
UKRAIN	19378	507	66852	4014
BELARS	9349	214	33422	707
MOLDAU	20105	323	59924	958
RUSSLD	22286	392	28652	446
SLOWEN	18690	562	100850	5557
KROAT	28544	1058	125264	5778
B HERZ	5975	120	22391	557
JUGOSL	13997	307	24833	572
MAZED	10317	218	27150	526
MAROKK	26764	682	168963	3620
TUNES	16140	427	99617	1709
CHINA	20766	579	62268	1646
AUSF	364127*	27984*	1098865*	89431*
GEW DT	1492		4336	
PV			3198	214
EU	290711	19709	778932	57649
FRANKR	34666	1991	120758	7629
NIEDL	85148	5935	204446	15657
ITAL	3269	324	12435	1297
G BRIT	38628	3108	104009	9096
IRLAND	6224	490	12814	1122
DAENM	3264	233	8758	785
GRIECH	9221	504	34047	1234
PORTUG	1852	130	7976	666
SPAN	11672	521	26843	1727
SCHWED	8429	541	21937	1504
FINNL	3139	213	8755	536
OESTER	42626	2736	113894	7944
BELGI	38390	2695	92804	7670
LUXEMB	4483	288	9456	780
NORWEG	5633	401	15781	1324
SCHWZ	30607	2334	106318	8528
POLEN	5590	265	12793	669
TSCHE	2754	211	9299	676
RUSSLD	9740	788	21805	1764
ARMEN			3120	101
USA	8452	1064	44490	6814
KANADA	4476	396	14838	1324
LIBAN	1059	99	1781	157
KUWAIT	515	49	2015	182
CHINA	290	42	1693	176
REPKOR	847	104	4240	556
JAPAN	8552	1135	30012	5098
TAIWAN	2280	278	6766	894
HONGK	1809	188	5912	754
AUSTRL	796	98	2612	293

6204 52 00

ROCK/HOSENROCK BAUMWOLLE FRAU/MAED

	STUECK		STUECK	
EINF	423409*	7460*	7120003*	121154*
GEW DT	1532		22241	
PV	27179	697	775842	16890
AUS LG	40220	670	598293	7912
EU	59331	2006	775614	28240
FRANKR	4759	317	158420	3383
NIEDL	8696	231	63236	2039
ITAL	23491	869	293099	11669
G BRIT	3614	81	19457	557
DAENM	474	5	26538	464
GRIECH	1167	53	50767	2023
PORTUG	3959	101	53127	1896
SPAN	8847	270	51267	1508
SCHWED	2991	38	26297	337
OESTER	58	5	10814	765
BELGI	1278	36	23218	579
SCHWZ	53	7	1611	179
TUERK	35561	598	1005131	15533
LETTLD	1595	45	23600	724
LITAU	3239	77	37736	924
POLEN	12463	354	286524	7265
TSCHE	2124	85	48039	1775
SLOWAK	4057	89	57244	1566
UNGARN	5269	160	144974	4217
RUMAEN	11337	221	338337	7604
BULGAR	8651	82	93998	1564
UKRAIN	97	8	83295	1394
BELARS	931	15	11035	261
MOLDAU	119	2	16262	230
SLOWEN	1498	60	41142	1570
KROAT	1756	58	56594	1983
B HERZ	398	8	14076	206
JUGOSL	1835	40	37393	598
MAZED	1008	19	60322	919
MAROKK	3361	74	115655	1952
TUNES	12008	193	318125	4808
DOM RP			8811	209
PAKIST	3003	31	46308	390
INDIEN	13007	156	626169	5451
BANGLA	13305	130	162674	1230
SRILAN			15243	178
THAIL	195	4	99175	789
INDONE	2235	26	104832	1128
CHINA	213620	2717	2168388	25660
HONGK	6855	108	102040	1576
MACAU	2153	34	149270	1951
AUSF	123030*	3953*	1736206*	64652*
GEW DT	417		5680	
PV	340	11	42419	314
EU	99723	2811	1360743	46675
FRANKR	8000	220	189924	5245
NIEDL	35428	1011	401037	14669
ITAL	891	38	25026	1206
G BRIT	8585	214	151330	5796
IRLAND	1005	50	12719	798
DAENM	3602	79	30287	992
GRIECH	909	84	32476	699
PORTUG	145	9	7584	307
SPAN	4832	99	78292	1549
SCHWED	5768	146	47706	1598
FINNL	1049	30	8806	344
OESTER	17118	485	233130	7093
BELGI	9986	322	130245	5870
LUXEMB	2205	54	12181	509
NORWEG	987	45	16196	866
SCHWZ	10642	523	146501	7481
POLEN	974	44	11920	498
TSCHE	776	30	13376	357
UNGARN	484	21	21005	360
RUSSLD	2774	136	16814	863
TUNES			33337	247
USA	729	48	16839	1529
KANADA	621	29	8385	492
KUWAIT	217	10	7923	424
JAPAN	623	36	14429	1399
TAIWAN	865	44	6109	538
HONGK	479	25	10006	605

6204 53 00

ROCK/HOSENROCK SYNTH CHEMFAS FRAU

	STUECK		STUECK	
EINF	2460876*	43971*	18565465*	314683*
GEW DT	8703		60826	
PV	791969	13462	5121987	90827
AUS LG	55959	1132	441369	8493

Wichtigste Ursprungs- und Bestimmungs-Laender	SEPTEMBER 2000		JAN./SEP. 2000	
	dt = 100kg	1000 DM	dt = 100kg	1000 DM
EU	316350	6940	2136328	45793
FRANKR	95165	1548	632975	9517
NIEDL	17291	809	174605	4274
ITAL	33343	1273	338562	11769
G BRIT	90490	1172	383064	6190
DAENM	8170	118	101411	1377
GRIECH	20483	486	196893	6330
PORTUG	9452	366	101108	3318
SPAN	890	9	14261	292
SCHWED	9935	166	33371	490
OESTER	8434	702	21141	1328
BELGI	22884	287	137793	1883
TUERK	220109	4060	2159551	34475
ESTLD	449	17	7751	162
LETTLD	8371	233	109117	3317
LITAU	33309	606	177719	2778
POLEN	198055	4413	1443169	29988
TSCHE	21090	496	211600	5457
SLOWAK	12872	398	208472	5866
UNGARN	22781	702	286724	8419
RUMAEN	216915	3881	1284563	26314
BULGAR	141236	1892	844427	11755
ALBAN	8136	108	12755	147
UKRAIN	134390	1831	785565	9390
BELARS	23774	410	91563	1700
MOLDAU	17190	271	116598	1665
RUSSLD	32060	483	127481	1764
SLOWEN	7009	273	88880	3231
KROAT	24023	837	217998	7558
B HERZ	34725	401	65842	719
JUGOSL	131744	1447	317589	3984
MAZED	50626	802	285306	3745
MAROKK	133764	3127	1209065	18842
TUNES	127656	1684	1689509	21738
PAKIST	10624	102	19555	183
INDIEN	8542	104	291429	2545
BANGLA	37095	317	126399	971
SRILAN	20568	292	139419	2040
NEPAL	2057	47	32369	722
VIETN	9651	257	226743	1204
INDONE	21483	400	135968	1953
CHINA	409803	5975	3405320	51062
REPKOR	525	15	51383	755
HONGK	6123	162	92337	2105
MACAU	4847	64	29440	355
AUSF	772161*	29263*	5275860*	198436*
GEW DT	2761		18223	
PV	3494	65	75308	1481
EU	580374	20891	4032222	145727
FRANKR	79820	2262	562301	17355
NIEDL	129903	5390	970527	41401
ITAL	2599	156	25515	1605
G BRIT	80557	2616	466683	18511
IRLAND	6638	395	43493	2768
DAENM	13679	529	87825	3475
GRIECH	23085	703	143821	2769
PORTUG	1152	59	9952	564
SPAN	19249	499	127587	3137
SCHWED	22405	779	133152	4814
FINNL	6700	237	35610	1519
OESTER	132275	4613	1009471	29177
BELGI	53945	2348	377122	16961
LUXEMB	5337	295	39153	1641
NORWEG	15897	789	70516	3385
SCHWZ	88231	3645	589974	25417
TUERK	589	22	5672	211
POLEN	12324	409	122007	3556
TSCHE	9806	293	52741	1470
SLOWAK	692	23	9095	337
UNGARN	2510	91	17297	522
RUSSLD	15752	711	91496	4292
KROAT	2857	75	22156	526
USA	5453	417	35562	2542
KANADA	3859	211	26052	1530
SAUDIA	4414	208	22188	963
KUWAIT	4590	271	35875	1515
JAPAN	3202	266	13795	1177
TAIWAN	1549	83	8488	501
HONGK	1927	106	8377	472
AUSTRL	486	25	5370	322

6204 59 10

ROCK/HOSENROCK KSTL CHEMFASER FRAU

	STUECK		STUECK	
EINF	473538*	9836*	8712956*	126731*
GEW DT	1583		25885	
PV	141769	3196	2490564	41749
AUS LG	5053	326	209397	3254
EU	57640	1120	642822	12045
FRANKR	37266	538	360403	4788
NIEDL	889	20	68584	1015
ITAL	9248	299	79087	2698
G BRIT	3590	92	24406	673
DAENM	533	11	17403	353
GRIECH	339	9	56886	1268
PORTUG	3046	79	20020	599
OESTER	225	20	2644	183
SCHWZ	19	11	2724	216
TUERK	69009	1630	1033859	16973
LETTLD	3926	139	80338	1848
LITAU	13777	260	148833	2610
POLEN	36592	989	526513	12201
TSCHE	7144	282	120612	2450
SLOWAK	5315	138	97643	2296
UNGARN	3942	165	100210	3233
RUMAEN	39569	906	575327	11545
BULGAR	10815	217	256290	3353
UKRAIN	11043	483	481186	7116
BELARS	298	7	17633	356
MOLDAU	746	11	25419	415
RUSSLD	1309	22	100563	1049
SLOWEN	15552	403	36237	1392
KROAT	5407	195	56353	2058
B HERZ	3136	41	53171	1009
JUGOSL	21877	332	252163	3366
MAZED	4529	71	145108	1887
MAROKK	32868	542	830514	10025
TUNES	38419	492	630224	9680
A EMIR	9354	108	81697	712
INDIEN	6538	80	1244225	9455
THAIL			148098	847
VIETN	325	5	75688	689
INDONE	137	1	54167	573
CHINA	56271	1057	586062	6829
REPKOR	27	5	8568	133
AUSF	137058*	5643*	2541716*	87910*
GEW DT	438		8116	
PV	430	4	45613	608
EU	95964	3739	1984238	65931
FRANKR	14190	463	300740	8299
NIEDL	15919	743	336863	13806
ITAL	747	78	27475	1160
G BRIT	17838	622	567447	16348
IRLAND	1029	63	15433	973
DAENM	2069	111	24274	1140
GRIECH	1967	94	28915	904
SPAN	3863	76	79589	1876
SCHWED	1435	73	41523	1933
FINNL	790	47	13487	597
OESTER	26436	908	378069	11875
BELGI	7348	374	151916	6437
LUXEMB	2090	68	14225	585
NORWEG	2160	91	28890	1138
SCHWZ	15241	801	243623	10258
POLEN	4564	138	56963	1735
TSCHE	1799	60	35605	768
RUSSLD	4032	179	37148	1696
TUNES	1420	38	26215	232
USA	1888	128	16335	1251
KANADA	1211	47	14647	720
SAUDIA	956	37	9183	414
JAPAN	774	55	5501	488
TAIWAN	650	37	5785	299
HONGK	566	49	6222	379

6204 59 90

ROCK/HOSENROCK AND SPINNSTOFF FRAU

	STUECK		STUECK	
EINF	31956*	1610*	1904180*	54180*
GEW DT	120		6200	
PV	13231	465	358966	10182
AUS LG	764	56	55472	1596
EU	3985	445	104786	7268
FRANKR	855	64	25602	1273
NIEDL	110	9	5958	361
ITAL	1259	206	35630	3496
DAENM	12	1	7240	387
GRIECH	918	45	8895	266
PORTUG			3034	141
OESTER	256	26	8581	833
SCHWZ	132	44	1652	394
TUERK	1366	27	115975	2855
LITAU	409	10	44311	728
POLEN	4361	187	136081	4306
TSCHE	1926	44	55670	1963
SLOWAK	252	13	40722	1368
UNGARN	2435	95	45272	1995
RUMAEN	2076	54	156375	3499
BULGAR	1899	44	14549	345
UKRAIN	196	9	64887	1126
BELARS			6681	222
SLOWEN	265	37	25712	1433
KROAT	1513	91	26496	1662
JUGOSL			20615	478
MAZED	603	16	14731	373
MAROKK	4305	128	18475	334
TUNES			27911	525
INDIEN	172	39	21586	2644
CHINA	5933	310	903899	19236
HONGK	34	5	18456	543
AUSF	15155*	1483*	570664*	38018*
GEW DT	36		1889	
PV			5515	43
EU	7487	665	417909	23490
FRANKR	1809	130	95926	3642
NIEDL	738	65	83835	4239
ITAL	169	36	10572	1251
G BRIT	1397	117	38410	2555
IRLAND	31	3	6371	464
DAENM	72	10	8522	338
GRIECH	254	35	6590	571
SPAN	219	31	17913	1083
SCHWED	154	17	14435	742
OESTER	1931	155	74992	4620
BELGI	414	41	51015	3309
NORWEG	253	21	6144	446
SCHWZ	2202	224	53769	4621
POLEN	479	40	4576	300
RUSSLD	624	50	5666	569
USA	966	154	17736	3742
KANADA	330	32	5235	537
JAPAN	328	46	6045	1068
HONGK	225	42	4389	613

6204 61 10

LANGE HOSEN USW WOLLE/F TIERH FRAU

	STUECK		STUECK	
EINF	592550*	29723*	3029121*	112282*
GEW DT	4729		15961	
PV	422334	12987	1412579	48965
AUS LG	869	36	10759	261
EU	56859	3126	282556	17872
FRANKR	1500	175	6530	606
NIEDL	8205	393	13258	646
ITAL	31970	1828	151720	11338
G BRIT	510	40	7772	424
GRIECH	996	38	10037	365
PORTUG	11813	476	82365	3626
OESTER	1701	169	7919	712
SCHWZ	465	113	3632	723
TUERK	22965	625	105118	2611
LETTLD	476	24	9855	420
LITAU	56685	1556	107183	3009
POLEN	153535	4990	540823	18615
TSCHE	54840	1928	197693	7279
SLOWAK	7814	251	54981	1883
UNGARN	32431	1152	179515	7609
RUMAEN	175915	5896	657594	21520
BULGAR	39966	958	103238	2434
UKRAIN	38045	632	62059	1069
BELARS	3926	90	17548	364
MOLDAU	14183	239	41057	693
SLOWEN	76698	3809	248066	14069
KROAT	17251	738	63147	2704
B HERZ	69621	1748	129980	3336
JUGOSL	6325	129	11346	279
MAROKK	21403	546	70053	1829
TUNES	31580	861	100683	2569
CHINA	1429	65	8875	415
HONGK	2378	73	10180	362
AUSF	344128*	25996*	1185877*	95919*
GEW DT	1444		5061	
LV			706	42
PV	8386	146	49894	1208
EU	211991	15849	682211	53996
FRANKR	15077	1145	66941	5588
NIEDL	43109	3303	143939	11428
ITAL	2018	252	16458	1480
G BRIT	53638	3779	126072	10811
IRLAND	10232	844	23601	2034
DAENM	3687	305	10453	952
GRIECH	3938	267	19700	930
PORTUG	1636	177	9861	1024
SPAN	5038	328	20067	1584
SCHWED	6940	517	20588	1675
FINNL	7573	435	13506	946
OESTER	36544	2680	145178	9713
BELGI	19078	1572	58535	5239
LUXEMB	3483	245	7314	622
NORWEG	5093	389	18675	1510
SCHWZ	41350	3386	159382	12942
TUERK	659	73	2024	267
LITAU	15439	264	53441	896
POLEN	9283	315	36649	1220
TSCHE	4197	135	14900	622
SLOWAK	244	19	2365	136
RUMAEN	545	34	7509	237
RUSSLD	11631	940	27829	2405
ARMEN			5321	210
TUNES	7764	128	14644	257
USA	7177	1289	51703	9112
KANADA	6169	452	19178	1769
LIBAN	1024	102	1860	180
CHINA	203	38	1620	232
REPKOR	1791	267	7317	1274
JAPAN	4952	733	21866	4040
TAIWAN	2173	285	7438	953
HONGK	4230	477	11098	1313
AUSTRL	592	84	3757	394

6204 61 80

LATZHOSEN WOLLE/FEIN TIERHAAR FRAU

	STUECK		STUECK	
EINF	*	*	342*	20*
GEW DT			1	
AUS LG			77	8
EU			4	1
AUSF	95*	12*	161*	25*
GEW DT	1		1	
EU			47	10

6204 61 90

AND HOSE WOLLE/FEIN TIERHAAR FRAU

	STUECK		STUECK	
EINF	25191*	1054*	153099*	4618*
GEW DT	115		570	
PV	8075	306	29330	906
AUS LG			588	8
EU	10639	611	83849	2525
ITAL	1907	168	9337	576
G BRIT			62595	1220
PORTUG	8699	439	10271	513
TUERK	2052	37	10698	192
POLEN	5880	228	27286	859
RUMAEN	2066	69	15812	383
UKRAIN	4200	83	4200	83
TUNES			12106	317
AUSF	20993*	694*	83913*	2461*
GEW DT	67		264	
EU	18880	533	61342	1732
NIEDL	4612	205	11456	482

Wichtigste Ursprungs- und Bestimmungs-Laender	SEPTEMBER 2000		JAN./SEP. 2000	
	dt - 100kg	1000 DM	dt - 100kg	1000 DM
G BRIT	6703	122	21259	419
OESTER	3156	118	13289	442
SCHWZ	1767	46	17840	433
6204 62 11				
LANGE ARBEITSHOSE BAUMWOLLE FRAUEN				
	STUECK		STUECK	
EINF	40394*	473*	530066*	6674*
GEW DT	173		2285	
PV	4640	66	78862	954
AUS LG	3262	52	19743	315
EU	4951	105	26179	759
FRANKR			5222	142
ITAL	4236	86	10891	306
TUERK			71376	897
POLEN	3164	51	43565	547
BULGAR	4638	29	67807	543
MAROKK	1499	23	31048	536
TUNES	4074	51	95911	1235
PAKIST			6721	133
INDIEN			5709	126
CHINA	6170	86	35907	540
AUSF	8561*	176*	74131*	1461*
GEW DT	32		262	
PV	914	22	3693	101
EU	1966	57	25190	773
NIEDL	251	5	7391	264
OESTER	1157	27	12225	295
6204 62 31				
LANGE HOSEN DENIM FRAUEN/MAEDCHEN				
	STUECK		STUECK	
EINF	1895056*	39492*	12704287*	260197*
GEW DT	10479		69998	
PV	62764	1295	639179	13793
AUS LG	286462	3222	1495574	20273
EU	706780	20161	3629073	107384
FRANKR	9540	302	144645	3421
NIEDL	44068	1463	471822	15352
ITAL	532509	15876	2321017	73085
G BRIT	29262	656	84585	2635
DAENM	8628	165	50263	801
GRIECH	11492	231	38272	736
PORTUG	4509	139	73351	1939
SPAN	1656	64	15913	544
SCHWED	10372	182	50221	892
OESTER	3174	121	79179	2000
BELGI	51553	962	291222	5600
LUXEMB			5833	334
SCHWZ	84	4	1402	159
MALTA	14249	262	130263	2317
TUERK	235898	4149	1963346	39418
LITAU	9064	225	35079	713
POLEN	27845	674	451822	11085
TSCHE	4045	99	37209	905
SLOWAK	9160	158	45499	746
UNGARN	16571	422	80218	1954
RUMAEN	11387	332	170471	4124
ALBAN			14238	197
SLOWEN	1155	53	9025	406
MAROKK	34644	575	220198	3362
TUNES	128970	2671	887808	16628
MADAG	11602	153	11602	153
USA	440	21	7820	317
A EMIR	11569	139	146796	1833
PAKIST	57024	714	563985	6954
INDIEN	2808	51	29387	486
BANGLA	281892	2811	1276954	13458
MALDIV	5297	52	13837	150
SRILAN	16682	214	53108	711
MYAN	6514	77	54102	628
THAIL	2786	36	20977	304
KAMBOD	30770	437	302631	3232
INDONE	11767	209	78993	1101
MALAYS	12282	182	54243	748
SINGAP	18644	322	84681	1486
PHILIP	7854	121	226672	3383
CHINA	43384	732	165095	2171
TAIWAN			15084	287
HONGK	63950	1348	669451	12562
MACAU	98566	1918	1076131	19431
AUSF	181197*	6336*	1942012*	59420*
GEW DT	959		9849	
PV	367	9	36895	670
EU	148344	5002	1574428	45582
FRANKR	27216	1005	184482	4711
NIEDL	28312	1014	373949	11875
ITAL	10176	383	46597	1449
G BRIT	5376	124	94066	2475
DAENM	5817	194	49706	2825
SPAN	4189	95	50697	1343
SCHWED	2929	101	26082	961
OESTER	52582	1706	564608	15376
BELGI	6699	207	137463	3345
LUXEMB	1183	37	12806	436
SCHWZ	18326	786	190057	8201
POLEN	3512	104	56659	1439
TSCHE	1510	36	23542	470
TUNES			20451	295
USA	117	11	3547	518
HONGK	1511	95	6460	443

Wichtigste Ursprungs- und Bestimmungs-Laender	SEPTEMBER 2000		JAN./SEP. 2000	
	dt - 100kg	1000 DM	dt - 100kg	1000 DM
6204 62 33				
LANGE HOSE RIPPENSCHUSSSAMT FRAUEN				
	STUECK		STUECK	
EINF	123376*	1737*	485917*	7615*
GEW DT	440		1916	
PV	2278	29	19618	343
AUS LG	43430	681	139341	2073
EU	4912	116	48926	1612
ITAL	1024	29	35784	1169
G BRIT	42	1	2472	194
TUERK	4529	89	31985	591
RUSSLD			8619	198
SLOWEN			5576	183
MAROKK			12035	214
TUNES	7328	101	11260	192
MADAG			9660	82
PAKIST	16590	159	30268	327
BANGLA	33793	374	87699	852
SRILAN	8064	77	8145	78
CHINA	7337	141	16010	238
HONGK	15442	258	88064	1228
MACAU	14078	290	67738	1103
AUSF	21723*	498*	71112*	1741*
GEW DT	82		265	
EU	19069	437	55218	1387
G BRIT	3211	86	4205	119
OESTER	5784	114	16513	410
6204 62 39				
AND LANGE HOSE USW BAUMWOLLE FRAU				
	STUECK		STUECK	
EINF	4249081*	82318*	45806774*	870159*
GEW DT	18589		194214	
PV	474681	10774	5609956	128153
AUS LG	350832	4444	3001957	46181
EU	560034	17128	5964134	183283
FRANKR	37240	909	437253	9156
NIEDL	10675	387	181787	5179
ITAL	412543	12973	3980660	129711
G BRIT	2601	89	105327	5563
DAENM	2754	87	65695	2124
GRIECH	21602	629	261214	8839
PORTUG	10805	293	409375	10260
SPAN	8553	371	78280	2528
SCHWED	12642	233	95037	1690
OESTER	27593	814	181504	4789
BELGI	13012	342	166579	3304
MALTA	24	4	88168	3121
TUERK	878252	15729	10805952	166392
LETTLD	1665	62	31354	1009
LITAU	31278	749	407828	9001
POLEN	144725	3821	1957513	47895
TSCHE	44576	1272	477696	12159
SLOWAK	14387	277	186197	3681
UNGARN	32841	997	360633	10895
RUMAEN	402584	8844	3056830	68755
BULGAR	104291	1446	831257	12905
UKRAIN	5312	89	185071	2466
BELARS	4403	77	33848	595
MOLDAU	5147	88	39311	583
RUSSLD	9527	118	66147	850
SLOWEN	38378	1315	586151	20364
KROAT	3907	96	121873	3264
B HERZ	5175	121	231330	3649
JUGOSL	28136	306	148595	1802
MAZED	27427	518	286478	4663
MAROKK	44484	532	704872	11718
TUNES	313270	6703	3133209	66440
AEGYPT	437	10	31417	287
SIMBAB			25316	315
S AFR	3345	64	18651	286
DOM RP			13298	335
ZYPERN			9330	113
SYRIEN	28602	96	33792	109
A EMIR	62064	722	314868	3837
PAKIST	182863	1916	1884383	17685
INDIEN	18416	211	404165	4812
BANGLA	538402	5908	4238973	46663
MALDIV	1790	17	10524	141
SRILAN	840	15	249760	3652
NEPAL	33011	241	219405	1771
MYAN	23272	387	358780	5832
THAIL	9062	166	259738	3899
LAOS	1216	31	42999	501
VIETN	5586	134	141867	2201
KAMBOD	67888	918	190476	2693
INDONE	10433	175	430065	5487
MALAYS	5868	87	286404	3834
SINGAP	13624	246	214551	3725
PHILIP	37147	573	676493	11862
CHINA	200523	3610	894235	15098
REPKOR	2173	32	52788	984
TAIWAN	25596	180	79234	1180
HONGK	157046	3476	3405217	68659
MACAU	141541	2676	1576220	27654
AUSF	825574*	30940*	8586370*	306822*
GEW DT	3404		34559	
PV	3634	93	82349	1217
EU	624176	22358	6522903	221734
FRANKR	58800	2401	781632	23789
NIEDL	155362	6116	1826381	64672
ITAL	8847	384	132589	5648
G BRIT	55041	2107	680076	24138
IRLAND	6995	380	82309	4337
DAENM	17463	737	145935	6389
GRIECH	28138	523	254693	4309

Wichtigste Ursprungs- und Bestimmungs-Laender	SEPTEMBER 2000		JAN./SEP. 2000	
	dt - 100kg	1000 DM	dt - 100kg	1000 DM
PORTUG	2004	116	20199	1407
SPAN	15252	453	231115	5410
SCHWED	20726	782	169252	7393
FINNL	3286	144	60052	2391
OESTER	195356	5858	1752440	53694
BELGI	48552	2011	441443	16250
LUXEMB	8344	346	44785	2007
ISLAND	988	36	9695	408
NORWEG	9650	424	112871	5196
SCHWZ	103143	4729	991934	45270
TUERK	538	27	18255	662
POLEN	26782	563	248760	5206
TSCHE	8136	206	145621	2666
UNGARN	1947	71	23023	545
RUMAEN	391	22	6513	199
RUSSLD	9185	444	67800	3171
ARMEN			940	77
SLOWEN	1214	47	14462	577
KROAT	1390	48	21371	494
JUGOSL	125	5	4499	109
TUNES	426	16	41776	704
AEGYPT	1019	46	6554	314
USA	7550	468	85530	4563
KANADA	3924	215	59162	2750
LIBAN	669	25	5400	263
SAUDIA	1291	53	12248	519
KUWAIT	385	14	7764	311
A EMIR	824	30	5314	243
REPKOR	491	43	5336	423
JAPAN	4763	269	30747	2656
TAIWAN	2649	183	18743	1249
HONGK	4785	236	40600	2598
AUSTRL	500	21	11634	678
N ERM	554	20	9559	324
6204 62 51				
LATZ-ARBEITSHOSE BAUMWOLLE FRAU				
	STUECK		STUECK	
EINF	2252*	26*	67648*	745*
GEW DT	17		490	
PV			2091	105
EU			277	11
SLOWAK	228	5	3343	127
AUSF	240*	5*	1052*	32*
GEW DT	3		8	
EU	212	4	425	11
6204 62 59				
AND LATZHOSEN A BAUMWOLLE F FRAU				
	STUECK		STUECK	
EINF	111194*	1387*	1410106*	15100*
GEW DT	463		4731	
PV	700	11	1263	28
AUS LG	18665	242	318548	3204
EU	12515	200	71926	1561
ITAL	12390	197	45224	1004
GRIECH			7100	117
TUERK	1929	35	63735	1109
TUNES	5454	93	37378	483
PAKIST	10365	116	112045	1068
INDIEN	3169	30	28959	579
BANGLA	22073	196	245111	1729
SRILAN	7596	67	21699	182
THAIL			31594	214
CHINA	12982	178	139140	1374
HONGK	20525	272	428861	4628
MACAU	5821	83	94426	1312
AUSF	5698*	96*	114176*	2049*
GEW DT	17		383	
EU	3644	58	99621	1778
FRANKR	76	1	18212	466
NIEDL	586	7	26563	439
6204 62 90				
AND LANGE HOSEN A BAUMWOLLE FRAUEN				
	STUECK		STUECK	
EINF	233241*	2761*	12668860*	113430*
GEW DT	766		32465	
PV	11248	182	273670	4514
AUS LG	26906	284	1491298	11261
EU	60218	654	624533	10386
FRANKR	964	27	49523	983
NIEDL	4135	59	63519	812
ITAL	28974	301	258169	4505
G BRIT	3609	79	59790	1276
DAENM	5344	34	15487	250
GRIECH			14507	481
PORTUG	307	3	84036	796
SCHWED			24377	267
OESTER	8828	36	17518	371
BELGI	8009	113	65474	606
TUERK	46485	599	3170539	29122
LITAU			17857	305
POLEN	5048	96	186665	2198
TSCHE	573	1	22813	357
SLOWAK	1514	28	48934	1039
UNGARN	905	31	27363	542
RUMAEN	5630	88	76058	1537
BULGAR	12322	121	90539	1002
SLOWEN	1580	88	14521	693

Wichtigste Ursprungs- und Bestimmungs-Laender	SEPTEMBER 2000		JAN./SEP. 2000	
	dt = 100kg	1000 DM	dt = 100kg	1000 DM
JUGOSL	9386	89	53412	427
MAROKK			95465	1325
TUNES	3605	84	182958	2712
SIMBAB			78491	690
A EMIR			93162	829
PAKIST	3880	38	826065	4696
INDIEN	21054	130	1180243	6459
BANGLA			1135024	7315
SRILAN	16755	211	233526	2668
NEPAL			30522	207
THAIL	1538	24	163314	1677
VIETN	3080	38	199710	986
KAMBOD	6512	72	10795	162
INDONE	855	21	715649	3876
SINGAP			22551	274
PHILIP	348	12	29840	612
CHINA	17400	197	1339779	9555
HONGK	5941	83	1377592	14854
MACAU	5383	37	478124	5260
AUSF	18703*	598*	1729790*	30894*
GEW DT	52		4450	
PV			8585	110
EU	10073	267	1524793	23446
FRANKR	263	11	144823	2557
NIEDL	3602	110	370723	6019
ITAL	36	2	28030	622
G BRIT	177	4	145473	2281
IRLAND	145	8	7075	324
DAENM	9	1	12305	262
GRIECH	12	1	11974	228
PORTUG			2090	152
SPAN	588	13	58120	773
SCHWED	1144	26	16761	505
FINNL			6086	171
OESTER	3685	76	598889	6996
BELGI	142	3	122445	2403
NORWEG	62	2	6561	269
SCHWZ	7070	255	126342	4603
RUSSLD	63	2	7242	291
USA	302	15	3704	251
HONGK	60	2	3798	231

6204 63 11

LANGE ARBEITSHOSEN SY CHEMFAS FRAU

	STUECK		STUECK	
EINF	51197*	631*	446255*	5713*
GEW DT	220		1882	
PV	11439	129	124646	1455
AUS LG	3585	34	9820	109
EU	4280	90	45354	1131
FRANKR	121	4	10650	314
ITAL	768	16	5833	221
BELGI	1829	30	16690	276
TUERK			30903	480
POLEN	11987	153	131022	1544
TSCHE	15295	139	61005	574
UKRAIN	2415	22	36407	378
MOLDAU	5000	47	40115	411
MAZED			14047	153
MAROKK	3115	78	7513	135
TUNES	2030	26	15679	238
AUSF	14273*	231*	97721*	2047*
GEW DT	73		407	
PV	220	3	6947	93
EU	12840	205	67076	1484
NIEDL	11959	140	53563	850
OESTER	241	39	3878	280

6204 63 18

AND LANGE HOSE SYNT CHEMFASER FRAU

	STUECK		STUECK	
EINF	6186040*	120461*	46758141*	850247*
GEW DT	24455		172837	
EV			8500	165
PV	1361874	24882	11467746	212404
AUS LG	155573	2492	1034195	18458
EU	625155	15883	4810741	118744
FRANKR	175886	4101	1034348	22805
NIEDL	54239	1554	276744	6369
ITAL	177626	5902	1511788	53425
G BRIT	94443	1374	526906	8511
DAENM	58105	635	606183	5604
GRIECH	11637	297	181069	5352
PORTUG	7328	370	205673	7031
SPAN	4898	130	41849	984
SCHWED	17536	286	79964	1402
FINNL	340	14	6808	319
OESTER	14222	1016	281185	6003
BELGI	8005	170	57284	901
SCHWZ	1986	84	3376	172
TUERK	1197128	21817	8361101	143930
LETTLD	8624	203	94040	2049
LITAU	290839	5030	1545644	26087
POLEN	414279	11064	2967390	70178
TSCHE	82425	2314	603428	15919
SLOWAK	98506	1858	718105	11834
UNGARN	56471	1792	469111	13876
RUMAEN	427124	8117	3458280	75552
BULGAR	335105	5254	2083902	29019
ALBAN	4759	92	25184	456
UKRAIN	174371	1955	1153909	13656
BELARS	57805	1293	159151	3547
MOLDAU	14302	258	134132	2293
RUSSLD	47343	592	241512	2940

Wichtigste Ursprungs- und Bestimmungs-Laender	SEPTEMBER 2000		JAN./SEP. 2000	
	dt = 100kg	1000 DM	dt = 100kg	1000 DM
SLOWEN	42987	1582	315867	14186
KROAT	46190	1705	239365	8865
B HERZ	46952	889	327094	5382
JUGOSL	67154	797	169265	1777
MAZED	82580	934	572863	7262
MAROKK	139186	2398	1671281	22851
TUNES	326305	5064	3578004	54947
AEGYPT	20	1	58507	426
MAURIT	11659	104	241464	2765
SYRIEN	2644	59	7168	186
A EMIR	101239	1271	197863	2319
OMAN			12250	115
PAKIST	15910	190	199066	1953
INDIEN	18233	322	107477	1430
BANGLA	302175	3990	3111251	29132
MALDIV			11108	168
SRILAN	36275	578	782022	10256
NEPAL	1921	53	36027	852
MYAN	133808	1387	359472	3615
THAIL	26889	808	385327	8895
LAOS	5128	102	316176	4735
VIETN	22225	647	345884	5475
KAMBOD	40618	561	288275	3068
INDONE	74767	1778	648264	12372
MALAYS	31898	521	183275	3300
SINGAP	38550	951	138205	2560
PHILIP	64852	1212	510900	9012
CHINA	404207	8415	1799329	35162
REPKOR	2191	82	320525	5414
JAPAN	25	6	3336	149
TAIWAN	39315	700	460085	8448
HONGK	140456	4015	1692200	38035
MACAU	78493	1650	669515	13684
AUSF	1234557*	46374*	10016094*	342106*
GEW DT	4628		37241	
EV			8590	168
PV	40593	342	498541	5340
EU	873488	31626	7281211	238472
FRANKR	94889	2819	816050	23367
NIEDL	179765	6887	1367622	51982
ITAL	8345	433	80706	3872
G BRIT	75813	3785	1077608	40309
IRLAND	15878	1035	125757	7934
DAENM	30904	702	443541	7195
GRIECH	25122	900	168694	4027
PORTUG	3089	166	23670	1237
SPAN	36588	966	257480	6761
SCHWED	26105	979	205815	7612
FINNL	6941	327	63665	2618
OESTER	301216	9500	2171592	62047
BELGI	59323	2758	431923	17588
LUXEMB	9510	369	47088	1923
ISLAND	3007	112	17644	758
NORWEG	16806	754	113806	5231
SCHWZ	164094	7966	1193356	55501
TUERK	1201	54	17888	494
LITAU	2684	64	36525	573
POLEN	27863	732	299347	8129
TSCHE	19673	434	195232	3575
SLOWAK	5199	97	35852	874
UNGARN	3474	117	25684	804
RUSSLD	25267	1250	135930	6791
SLOWEN	2582	90	17512	674
KROAT	2014	77	25970	685
MAROKK			24143	222
TUNES	33250	313	254041	2188
AEGYPT	1719	82	8213	341
S AFR	1779	80	6325	288
USA	5925	447	40705	3137
KANADA	4616	243	44919	2637
LIBAN	2785	109	13704	535
ISRAEL	2445	87	4725	179
SAUDIA	4319	190	20375	837
KUWAIT	2467	119	25480	987
CHINA	207	29	2661	172
REPKOR	1176	89	9185	532
JAPAN	3873	287	16748	1531
TAIWAN	2878	126	13100	588
HONGK	4304	193	23854	1351
AUSTRL	604	37	10158	566
N ERM	2589	91	16650	582

6204 63 31

LATZARBEITSHOSEN SY CHEMFASER FRAU

	STUECK		STUECK	
EINF	1354*	56*	10555*	379*
GEW DT	17		108	
PV			1230	19
EU			1082	38
AUSF	72*	3*	5631*	156*
GEW DT			15	
EU	31	1	4815	121

6204 63 39

AND LATZHOSE SYNT CHEMIEFASER FRAU

	STUECK		STUECK	
EINF	75768*	1396*	363468*	6452*
GEW DT	322		1360	
PV	333	31	964	74
AUS LG	732	11	11885	170
EU	1629	68	13862	526
ITAL	1337	61	9225	371
TUERK			65607	975
UNGARN	3092	113	3532	141
KOLUMB	7377	108	9627	138

Wichtigste Ursprungs- und Bestimmungs-Laender	SEPTEMBER 2000		JAN./SEP. 2000	
	dt = 100kg	1000 DM	dt = 100kg	1000 DM
PAKIST			10857	115
BANGLA	13181	114	99859	889
VIETN	4942	233	4967	235
INDONE	15439	280	18204	299
CHINA	22361	284	63527	854
TAIWAN			3337	168
HONGK	4771	100	46767	706
AUSF	2679*	87*	25837*	869*
GEW DT	8		67	
EU	1787	64	14101	508

6204 63 90

AND HOSE A SYNTH CHEMIEFASERN FRAU

	STUECK		STUECK	
EINF	221052*	3285*	10407119*	92900*
GEW DT	573		18345	
PV	8101	242	332331	3734
AUS LG	14498	103	1525148	7854
EU	25362	655	447936	7637
FRANKR	1132	18	81502	1368
NIEDL	4033	82	121489	1500
ITAL	998	82	77690	2054
G BRIT	13333	227	43294	722
GRIECH			12845	198
PORTUG	5488	246	31341	1011
OESTER	10	1	8632	260
BELGI	96	2	51617	340
TUERK	43823	552	807122	9524
LITAU	48	1	39136	409
POLEN	8737	253	254090	2674
TSCHE	131	5	9607	263
SLOWAK			28973	356
RUMAEN	854	15	72455	1197
BULGAR	2060	33	157793	1583
UKRAIN			58865	458
SLOWEN			4947	172
MAROKK	254	7	77936	939
TUNES	6856	119	110488	1657
SYRIEN	4660	104	4660	104
PAKIST	5226	22	258864	1518
INDIEN	2940	23	94403	540
BANGLA	7091	97	553699	2952
SRILAN	1298	33	219769	1256
THAIL	11609	224	568986	8715
LAOS			28905	228
VIETN			160476	1293
KAMBOD			94239	511
INDONE	14693	169	1007144	6578
MALAYS	2801	47	149870	1686
CHINA	34912	358	3789039	28910
REPKOR	1800	32	18376	214
TAIWAN	11706	90	166907	1663
HONGK	16759	253	1035809	7836
MACAU	11298	103	78958	985
AUSF	60534*	1306*	1156590*	19654*
GEW DT	159		2448	
PV			3480	29
EU	46507	992	941050	14866
FRANKR	2438	37	119389	1682
NIEDL	6429	175	145449	2330
ITAL	428	10	32935	536
G BRIT	5842	88	126579	1616
SPAN	910	11	62497	649
OESTER	23145	558	333938	5927
BELGI	6509	91	105184	1333
SCHWZ	7254	144	99459	2427
POLEN	695	20	17560	335

6204 69 11

LANGE ARBEITSHOSEN KSTL SPST FRAU

	STUECK		STUECK	
EINF	576*	14*	4716*	103*
GEW DT	2		16	
PV			931	4
EU			715	25
AUSF	147*	4*	5414*	255*
GEW DT	1		21	
EU			4877	237
NIEDL			4594	222

6204 69 18

AND LANGE HOSE KSTL CHEMFASER FRAU

	STUECK		STUECK	
EINF	1524589*	30803*	14553210*	235415*
GEW DT	5590		50760	
PV	251691	4650	3292291	50513
AUS LG	13991	290	230323	1973
EU	324550	7614	1894781	44429
FRANKR	130546	3031	977508	20403
NIEDL	4978	104	74511	2171
ITAL	158346	3764	549827	14260
G BRIT	15867	308	81519	1776
GRIECH	1408	37	59656	1574
PORTUG	741	26	57958	1923
SPAN	185	21	7225	246
SCHWED	7879	182	60385	1324
OESTER	256	16	6285	263

Wichtigste Ursprungs- und Bestimmungs-Laender	SEPTEMBER 2000		JAN./SEP. 2000	
	dt = 100kg	1000 DM	dt = 100kg	1000 DM
BELGI	3467	93	10580	272
SCHWZ	81	33	2986	290
TUERK	402225	8720	2914844	52912
LETTLD	202	9	21534	461
LITAU	5856	91	283269	4237
POLEN	99617	2614	909450	18296
TSCHE	18912	345	179205	3444
SLOWAK	81292	1596	462803	8704
UNGARN	8348	262	121441	3650
RUMAEN	176235	2897	941868	17115
BULGAR	54760	975	471168	6368
UKRAIN	15699	205	464047	4920
BELARS	503	9	15796	370
MOLDAU	270	5	12277	206
RUSSLD	4676	51	264983	2318
SLOWEN	17445	534	94787	3379
KROAT	7374	220	59716	2001
B HERZ	9079	164	143432	2058
JUGOSL	1960	30	197788	1683
MAZED	9198	152	267600	3614
MAROKK	35903	608	1034727	11500
TUNES	176319	2131	2308400	26261
USA			8640	196
A EMIR			59985	627
INDIEN	5490	59	116458	1287
BANGLA	19235	358	308845	2545
SRILAN			22809	160
MYAN			202849	1911
THAIL			162342	741
VIETN	8639	169	13696	268
INDONE	13204	215	235378	2639
MALAYS	6524	79	69744	979
CHINA	11447	253	37681	915
TAIWAN			13283	236
HONGK	9330	246	132085	2900
MACAU	1080	21	56231	1168
AUSF	272478*	9251*	2711690*	90160*
GEW DT	935		9439	
PV	7623	72	50132	783
EU	185250	5843	1867065	59578
FRANKR	13892	450	232778	6740
NIEDL	31728	1124	377125	12875
ITAL	1577	116	16846	878
G BRIT	8349	538	207653	7823
IRLAND	1334	92	26965	1513
DAENM	3474	121	23004	937
GRIECH	4470	144	28670	1099
PORTUG	489	25	8831	420
SPAN	3534	112	73753	1941
SCHWED	3957	126	39157	1606
FINNL	3095	62	15756	594
OESTER	96548	2401	703967	18450
BELGI	9249	423	91780	4022
LUXEMB	3563	109	20780	680
NORWEG	3016	123	31861	1332
SCHWZ	36184	1808	416595	16840
TUERK	30	1	11831	227
POLEN	18690	527	126859	3648
TSCHE	2999	87	62928	1296
UNGARN	1325	35	20844	621
RUMAEN	138	5	2398	113
RUSSLD	3756	165	33959	1510
TUNES	7963	97	25048	275
USA	1527	104	10271	569
KANADA	1748	93	12435	644
TAIWAN	274	10	3910	205
HONGK	1323	49	7956	381

6204 69 31

LATZARBEITSHOSEN KSTL CHEMFAS FRAU

	STUECK		STUECK	
EINF	*	*	176*	5*
AUSF	*	*	54*	1*
GEW DT			1	

6204 69 39

AND LATZHOSE KSTL CHEMIEFASER FRAU

	STUECK		STUECK	
EINF	1101*	25*	19334*	827*
GEW DT	7		83	
PV	1100	24	3726	74
EU	1	1	6618	596
ITAL	1	1	6321	591
AUSF	441*	37*	5961*	206*
GEW DT	1		11	
EU	221	16	4742	112

6204 69 50

KURZE HOSE KUENSTL CHEMFASER FRAU

	STUECK		STUECK	
EINF	23767*	367*	1368471*	12075*
GEW DT	78		3483	
PV	1054	9	356914	2884
AUS LG			27699	138
EU	973	20	18469	389
TUERK	456	8	270889	3059
LITAU	3671	89	4819	105
POLEN	378	6	89081	906
SLOWAK			13835	239

Wichtigste Ursprungs- und Bestimmungs-Laender	SEPTEMBER 2000		JAN./SEP. 2000	
	dt = 100kg	1000 DM	dt = 100kg	1000 DM
RUMAEN			42450	674
BULGAR	4032	106	54835	611
UKRAIN			59694	414
RUSSLD			18411	83
B HERZ			20882	174
JUGOSL	714	6	78566	422
MAROKK	1339	26	152574	1209
TUNES	1400	23	73855	625
INDIEN	10825	83	179679	1077
INDONE			60326	402
CHINA			104005	674
HONGK			38857	313
AUSF	1602*	38*	187525*	3421*
GEW DT	6		423	
PV			2339	19
EU	1602	38	169844	2994
FRANKR	827	22	18419	320
NIEDL	253	4	44895	721
G BRIT			21960	354
OESTER	140	3	52752	715
BELGI			15902	463

6204 69 90

LANGE HOSE USW AND SPINNSTOFF FRAU

	STUECK		STUECK	
EINF	29880*	1521*	3277611*	79252*
GEW DT	120		11749	
PV	8273	492	485835	13551
AUS LG	864	48	101657	2649
EU	4880	330	189573	9737
FRANKR	614	18	19200	652
NIEDL	159	11	14873	921
ITAL	2251	199	104576	5841
G BRIT	413	17	7369	325
GRIECH	541	22	6600	221
PORTUG	750	42	20877	957
OESTER	180	19	7321	544
MALTA			7987	213
TUERK	1661	47	225325	5562
LETTLD			11616	210
LITAU	248	6	123133	2141
POLEN	1517	71	238409	6792
TSCHE	2620	38	111551	2430
SLOWAK	834	41	22430	670
UNGARN	1822	68	108666	4037
RUMAEN	2307	66	267994	6618
BULGAR	1750	29	23268	447
UKRAIN			65095	1010
BELARS			7836	163
RUSSLD	15	1	17360	167
SLOWEN	2977	310	126121	5500
KROAT	219	18	19644	856
B HERZ			24240	516
MAZED			22351	419
MAROKK			10238	291
TUNES	3200	69	81395	2159
INDIEN	298	177	33897	1313
INDONE			11631	183
CHINA	5154	241	1453526	26103
HONGK	329	11	40565	892
AUSF	29861*	1117*	902801*	44481*
GEW DT	104		3406	
PV			3296	77
EU	24551	676	672216	29337
FRANKR	933	62	165741	4134
NIEDL	2251	77	176887	8193
ITAL	182	27	9550	969
G BRIT	3267	158	53655	3047
IRLAND	114	6	21267	1232
DAENM	19	1	7980	296
GRIECH	133	13	11521	556
PORTUG	57	6	5910	285
SPAN	231	19	19835	987
SCHWED	127	12	20741	926
FINNL	81	8	8210	384
OESTER	16887	254	116486	4999
BELGI	237	24	50405	3076
LUXEMB	52	5	4028	253
NORWEG	57	5	13110	859
SCHWZ	1835	139	120387	7697
TUERK	250	18	5658	241
POLEN	562	40	18971	589
TSCHE	284	14	5936	232
RUSSLD	311	15	6406	505
USA	541	98	14928	1998
KANADA	79	6	7197	440
JAPAN	83	6	3018	351
TAIWAN	26	2	2546	194
HONGK	282	27	4332	378

6205 10 00

HEMDEN WOLLE/FEINE TIERHAARE MANN

	STUECK		STUECK	
EINF	34358*	841*	131729*	3727*
GEW DT	119		546	
PV	794	38	18819	456
AUS LG			1525	33
EU	10068	463	44816	2074
ITAL	2342	104	7291	259
G BRIT			1463	149
PORTUG	7562	347	32038	1376
POLEN	1051	33	9924	373
A EMIR			8316	157
BANGLA	18590	194	22010	233

Wichtigste Ursprungs- und Bestimmungs-Laender	SEPTEMBER 2000		JAN./SEP. 2000	
	dt = 100kg	1000 DM	dt = 100kg	1000 DM
AUSF	2288*	111*	24299*	900*
GEW DT	7		72	
EV			86	4
EU	1034	50	12611	419
BELGI	46	7	4835	115
SCHWZ	227	15	7894	273

6205 20 00

HEMDEN BAUMWOLLE MAENNER U KNABEN

	STUECK		STUECK	
EINF	9398847*	134599*	68133839*	988109*
GEW DT	33164		222371	
PV	1580138	26392	12407374	205052
AUS LG	411333	4398	3895774	38868
EU	447038	12185	3560767	109568
FRANKR	24510	1189	163839	7886
NIEDL	15580	1227	288051	9206
ITAL	67816	1490	774883	34091
G BRIT	6356	195	384274	10525
DAENM	17863	501	188393	5873
GRIECH	249	10	12603	210
PORTUG	86388	2286	822222	18939
SPAN	101374	2036	161374	3973
SCHWED	4980	121	54055	1230
OESTER	108119	2955	590021	16381
BELGI	13564	160	120787	1158
SCHWZ	39648	2736	208373	14041
TUERK	451383	7744	4303537	67362
LITAU	87932	1040	616453	6985
POLEN	486669	10697	3742892	85555
TSCHE	97740	2392	1295388	24140
SLOWAK	153281	3466	1449113	31960
UNGARN	6777	127	69980	1251
RUMAEN	777595	11666	4693172	65130
BULGAR	188644	2385	1262394	16339
UKRAIN	59885	619	317333	3146
BELARS	23142	393	382713	5243
RUSSLD	21500	407	279520	4882
SLOWEN	2310	48	31962	924
KROAT	31963	981	315429	9900
JUGOSL	50458	746	305335	3512
MAZED	570572	9214	3898456	62358
MAROKK	1281	26	18207	469
TUNES	219052	4885	2241986	46681
AEGYPT	459	14	37359	701
K VERD			35473	628
MAURIT	41977	828	550239	10710
SIMBAB	589	9	87610	1177
USA	2694	95	48869	1831
SYRIEN			8848	127
A EMIR	5557	34	179681	2436
PAKIST	58138	284	216903	1168
INDIEN	853344	9486	7675268	79198
BANGLA	2739716	22075	14579148	113270
SRILAN	1403	91	10288	562
MYAN	86378	1010	850360	6476
THAIL	25247	236	164282	1976
LAOS	47820	391	460625	4464
VIETN	451541	7195	3709389	51999
KAMBOD	65233	619	80162	734
INDONE	301389	3682	2493812	28669
MALAYS	465	38	5012	331
SINGAP	4555	110	4673	115
PHILIP	50668	921	400681	6548
CHINA	182610	2713	1709035	22012
REPKOR	109055	1962	909972	14779
TAIWAN	2913	57	99339	1794
HONGK	515816	8210	3780884	58894
MACAU	160783	2786	1202967	18222
AUSF	1616828*	42770*	13111509*	277718*
GEW DT	5180		34211	
EV			150	6
PV	8684	132	237489	4770
EU	1349060	33065	9241364	207402
FRANKR	182314	4499	1422347	31028
NIEDL	227035	5786	1768019	38745
ITAL	6350	188	136417	2834
G BRIT	192340	3958	1079844	22320
IRLAND	24165	740	153749	4514
DAENM	32703	1321	201471	7442
GRIECH	12170	440	87118	1816
PORTUG	5056	152	23020	741
SPAN	59424	946	384166	6622
SCHWED	41812	1127	159659	4423
FINNL	14596	339	65747	1719
OESTER	394257	9211	2723341	58379
BELGI	140284	3971	992567	25791
LUXEMB	16554	385	73899	2028
NORWEG	2606	86	17937	568
SCHWZ	101158	3871	929034	32294
TUERK	7579	176	32608	927
ESTLD	585	23	6300	198
LITAU	533	15	16707	380
POLEN	9870	334	88330	2396
TSCHE	8801	261	53952	1749
UNGARN	16302	455	73212	2015
RUMAEN	1891	66	101591	2096
BULGAR	2596	65	9329	249
UKRAIN	3316	127	24667	980
RUSSLD	32576	1361	152109	6429
KASACH	1411	53	11856	492
SLOWEN	7951	237	30405	929
KROAT	4804	151	28811	885
MAZED	2584	72	95011	2104
TUNES	2068	61	30929	772
AEGYPT	702	26	14411	515
S AFR	1337	79	11078	637
USA	10264	442	51229	2047
KANADA	11865	395	48707	1724
CHILE	31	1	17914	1073
LIBAN	2455	118	9606	443

Wichtigste Ursprungs- und Bestimmungs-Laender	SEPTEMBER 2000		JAN./SEP. 2000	
	dt = 100kg	1000 DM	dt = 100kg	1000 DM
SAUDIA	1386	71	13464	513
A EMIR	7716	239	29817	911
SINGAP	1306	64	5768	424
JAPAN	749	27	19145	928
TAIWAN	919	51	11434	634
AUSTRL	1298	66	8994	369
N ERM	2409	80	8634	290
6205 30 00				
HEMDEN A CHEMIEFASERN F MAENNER				
	STUECK		STUECK	
EINF	2453340*	27632*	20756493*	196432*
GEW DT	8305		62955	
PV	228182	3481	2129726	29385
AUS LG	106334	1075	1520934	10442
EU	108466	1958	923234	13347
FRANKR	1295	32	14700	442
NIEDL	22300	459	157363	3003
ITAL	13070	476	70608	2529
G BRIT	30079	293	410753	3492
IRLAND	3747	100	3747	100
DAENM	14480	334	43410	936
PORTUG	3417	89	51891	1473
BELGI	14562	47	133628	733
SCHWZ	1867	121	9398	690
TUERK	139423	2191	1392819	21440
LITAU	57001	514	670855	5768
POLEN	204719	1547	1768008	15205
TSCHE	5755	111	89993	1191
SLOWAK	9984	187	56319	1230
UNGARN	11060	133	73892	762
RUMAEN	94048	1595	519761	7679
BULGAR	32075	831	116651	2287
BELARS			34170	306
SLOWEN	2865	56	50852	1082
JUGOSL	41856	398	112741	1019
MAZED	86362	1038	632310	7613
MAROKK	19829	382	28948	586
TUNES	18797	295	155254	2910
USA	1230	48	56049	1230
NICARA	157	4	13351	305
SYRIEN	2225	24	24677	233
A EMIR	95564	1447	449263	6769
INDIEN	190710	2160	1761497	17877
BANGLA	917365	6638	8332404	45411
SRILAN	2150	17	17031	167
MYAN	26561	183	315176	2124
THAIL	3899	51	57451	536
LAOS	30159	402	285528	2226
VIETN	150775	2285	542017	7770
INDONE	17935	311	460201	5831
MALAYS			3409	98
CHINA	39184	567	412196	5960
REPKOR	2445	34	49201	1085
TAIWAN	9718	104	35335	343
HONGK	115725	1686	1170253	15221
MACAU	4242	187	80475	1229
AUSF	518012*	8352*	2913123*	48575*
GEW DT	1569		9271	
PV	370	7	31683	780
EU	465987	6480	2503170	36330
FRANKR	47479	672	270065	4428
NIEDL	89947	1405	572843	8360
ITAL	611	20	12765	509
G BRIT	139022	1549	579116	7839
IRLAND	1927	64	24288	437
DAENM	3373	55	19449	404
SPAN	46331	500	178948	2100
SCHWED	6644	67	19376	245
OESTER	102694	1496	525705	8441
BELGI	22350	519	168567	2826
SCHWZ	23400	905	157683	4227
POLEN	2487	65	21787	527
TSCHE	1733	47	13250	389
UNGARN	2380	65	14445	359
UKRAIN	74	2	11303	392
MAZED	146	4	13310	241
USA	8238	375	87966	3478
KANADA	3923	135	19262	694
JAPAN	122	3	4195	207
6205 90 10				
HEMDEN FLACHS/RAMIE MAENNER/KNABEN				
	STUECK		STUECK	
EINF	46441*	922*	1661793*	28629*
GEW DT	178		5272	
PV	3574	68	226311	4288
AUS LG	1762	69	64984	1171
EU	1290	31	63884	2899
ITAL	9	4	8336	547
G BRIT			2199	162
PORTUG			8907	227
SPAN	1184	22	35815	1236
OESTER	14	1	5108	558
TUERK	7248	152	84789	1762
LITAU	360	10	9660	219
POLEN	1294	28	65334	2191
TSCHE	13660	229	58361	1136
SLOWAK	390	23	11829	321
UNGARN			7628	260
RUMAEN	1045	13	182458	2221
KROAT			1798	118
MAZED	5318	84	57102	1297
TUNES	20	1	6153	220
A EMIR			28490	421
INDIEN	1610	27	69141	982
BANGLA			93801	794
VIETN			65507	773
INDONE			28223	379
CHINA	9589	198	698261	10176
HONGK	1704	67	84931	1491
MACAU	140	3	13707	314
AUSF	13548*	315*	261463*	7173*
GEW DT	36		603	
PV			6560	188
EU	12457	261	222613	5479
FRANKR	238	9	35421	732
NIEDL	60	1	22802	563
G BRIT	10318	178	46792	776
SPAN	50	1	16970	297
OESTER	1517	63	62831	1839
BELGI	88	2	25458	718
SCHWZ	677	35	20273	880
RUMAEN			6738	197
6205 90 90				
HEMDEN AND SPINNSTOFFE MANN/KNABE				
	STUECK		STUECK	
EINF	18531*	367*	273224*	5551*
GEW DT	53		830	
PV			10592	224
AUS LG	366	5	9600	139
EU	1131	99	28965	1500
ITAL	827	79	10245	682
G BRIT	50	7	7778	425
TUERK	3715	23	27712	411
POLEN	3597	66	20012	363
RUMAEN	600	16	11578	192
INDONE			19050	280
CHINA	6432	129	116000	1972
HONGK	167	4	27657	377
AUSF	5607*	270*	78245*	2279*
GEW DT	15		229	
EU	2701	116	63317	1604
NIEDL	383	20	11630	268
ITAL	224	11	3083	180
OESTER	1026	59	26765	751
SCHWZ	2595	142	7260	374
6206 10 00				
BLUSE SEIDE/SCHAPPESEIDE USW FRAU				
	STUECK		STUECK	
EINF	92567*	4092*	1190915*	52408*
GEW DT	174		2004	
PV	12962	611	85639	4703
AUS LG	3781	160	102677	3395
EU	3127	434	57561	3779
FRANKR	470	65	3899	418
ITAL	1725	289	37974	2445
PORTUG	254	18	5617	412
SCHWZ	612	94	3747	858
POLEN	9825	392	44880	1776
TSCHE	1416	87	11672	856
UNGARN	1024	63	20414	1084
UKRAIN	96	5	1647	91
SLOWEN	4169	368	18534	1609
KROAT	50	3	10778	940
INDIEN	1701	113	29677	1989
CHINA	67434	2384	952795	28000
HONGK	659	37	20031	1011
AUSF	32327*	3787*	377472*	36059*
GEW DT	62		806	
PV	895	121	1000	163
EU	17101	1609	223906	18001
FRANKR	3121	276	32908	2698
NIEDL	1411	126	27433	1815
ITAL	517	113	20731	1679
G BRIT	2549	292	33777	3222
IRLAND	272	23	4118	354
GRIECH	563	59	4935	526
PORTUG	188	29	2227	289
SPAN	264	57	8479	875
OESTER	5105	399	57184	3976
BELGI	2531	178	23243	1846
SCHWZ	5729	625	77109	5916
RUSSLD	750	104	5914	691
ARMEN			1545	142
SLOWEN	1104	147	1498	185
USA	2462	563	26205	5732
JAPAN	545	107	5337	1027
TAIWAN	145	31	1745	318
HONGK	444	85	3221	514
6206 20 00				
BLUSE WOLLE/FEINE TIERHAARE FRAUEN				
	STUECK		STUECK	
EINF	103359*	3082*	431393*	13234*
GEW DT	395		1572	
PV	39973	1247	141846	4872
AUS LG	16209	130	21805	352
EU	5911	512	34382	1993
FRANKR	1165	123	1997	182
ITAL	2073	187	13956	1030
PORTUG	1995	73	7939	315
OESTER	1309	142	2070	247
SCHWZ	241	41	1670	369
TUERK	5609	90	54829	681
LETTLD	1119	35	7105	263
POLEN	19438	704	92543	2545
TSCHE	1558	95	9868	412
SLOWAK	1405	33	9379	293
UNGARN	4485	182	23489	1132
RUMAEN	11666	307	46343	1367
UKRAIN	8334	246	20329	783
RUSSLD	5113	166	12816	384
SLOWEN	509	39	6787	527
KROAT	462	19	9229	484
TUNES	3350	105	7448	206
HONGK	9211	217	24728	594
MACAU	15819	119	16437	124
AUSF	34669*	2484*	128220*	9533*
GEW DT	104		384	
PV	295	23	647	37
EU	23707	1587	85652	5848
FRANKR	2698	163	8203	632
NIEDL	9700	633	25646	1746
G BRIT	2735	232	10035	976
SPAN	247	23	3502	265
OESTER	3487	225	22452	979
BELGI	2734	158	7583	584
SCHWZ	3786	267	14188	1154
RUSSLD	1238	96	2731	228
USA	1775	186	5965	741
JAPAN	516	81	3324	613
6206 30 00				
BLUSEN A BAUMWOLLE FRAUEN/MAEDCHEN				
	STUECK		STUECK	
EINF	2487684*	38783*	20336132*	293144*
GEW DT	7235		50354	
PV	258761	6537	1981141	41765
AUS LG	358210	3824	2000930	23647
EU	183445	4092	1681008	43551
FRANKR	2018	84	129240	2196
NIEDL	4163	123	93580	1816
ITAL	89869	2287	627803	19297
G BRIT	2201	71	69767	3032
IRLAND	1880	75	2800	106
DAENM	9084	119	70674	1101
GRIECH	21555	152	137946	2724
PORTUG	44554	922	400445	9046
SPAN	1503	30	50372	1377
SCHWED	1476	20	20897	270
OESTER	4680	197	29131	1413
BELGI	467	11	48030	1111
SCHWZ	1138	79	19544	1270
MARINO			7740	83
TUERK	307679	5125	2654729	39401
LETTLD	4951	110	14483	360
LITAU	4945	126	36860	783
POLEN	105415	2734	1204522	23449
TSCHE	32935	734	329269	6795
SLOWAK	6647	187	55575	1222
UNGARN	10113	229	151461	3978
RUMAEN	185862	4878	592038	14778
BULGAR	41549	511	350612	4712
UKRAIN	14412	237	150564	2634
BELARS	1566	31	78672	1430
MOLDAU	2853	42	20480	202
RUSSLD	6796	87	31778	403
SLOWEN	2708	124	40740	1733
KROAT	5381	151	59197	1808
B HERZ	10672	198	31445	535
JUGOSL	4555	68	46113	638
MAZED	55318	1000	361546	6152
MAROKK	25767	478	150745	2149
TUNES	20074	487	191682	4228
AEGYPT	270	7	17187	289
A EMIR	1473	21	35031	317
PAKIST	24118	286	334201	1729
INDIEN	488337	4777	5362986	44417
BANGLA	286984	3001	1613620	15043
SRILAN	4004	52	141767	1728
NEPAL	24861	431	114198	1798
MYAN	11691	119	73425	654
THAIL	10631	189	82314	1057
VIETN	4902	167	52632	1181
KAMBOD	22791	199	178182	1482
INDONE	80338	1001	530289	7002
MALAYS	11314	156	33325	352
CHINA	110715	1577	728162	10914
REPKOR	5306	56	32544	534
TAIWAN	549	5	52014	997
HONGK	331978	4576	2183380	35163
MACAU	26251	321	371422	5395
AUSF	374392*	11756*	3074754*	95368*
GEW DT	937		7214	
PV	8580	203	21285	387
EU	303343	8362	2446077	65139
FRANKR	37343	863	346551	8437
NIEDL	83639	2317	567948	15446
ITAL	3074	146	73175	2732
G BRIT	15656	510	212191	5273
IRLAND	2606	138	16517	822
DAENM	6940	116	50758	1152
GRIECH	5609	152	40171	828
PORTUG	711	33	14550	433
SPAN	10159	168	121177	2454
SCHWED	18984	301	68612	1521
FINNL	4759	88	21462	529
OESTER	73060	2135	699693	16870
BELGI	33990	1246	179013	7655
LUXEMB	6513	148	34439	987

Wichtigste Ursprungs- und Bestimmungs-Laender	SEPTEMBER 2000		JAN./SEP. 2000	
	dt = 100kg	1000 DM	dt = 100kg	1000 DM
NORWEG	1715	73	13085	633
SCHWZ	35280	1843	311343	14649
TUERK	1695	53	8080	337
POLEN	7075	260	47410	1297
TSCHE	7750	152	35383	739
RUSSLD	2319	122	17971	893
ARMEN			2181	99
USA	2089	187	30928	3176
KANADA	1023	44	10640	523
SAUDIA	1015	44	14571	404
KUWAIT	529	23	9159	388
REPKOR	206	37	4373	481
JAPAN	2152	180	26525	2396
TAIWAN	350	30	5561	484
HONGK	1311	60	11459	760

6206 40 00

BLUSE CHEMIEFASERN FRAU/MAEDCHEN

	STUECK		STUECK	
EINF	5694446*	99259*	61558825*	897002*
GEW DT	15570		162223	
PV	1429538	26852	16498245	264051
AUS LG	244627	3007	2583159	34409
EU	319984	6864	3443190	75725
FRANKR	46146	1404	430083	8582
NIEDL	33869	696	392994	7791
ITAL	58103	1500	534676	13906
G BRIT	16618	333	357030	7126
DAENM	4137	99	25463	501
GRIECH	64391	1253	668551	18129
PORTUG	16956	449	463388	11966
SPAN	381	13	42087	785
SCHWED	3171	54	37656	658
OESTER	983	71	11732	530
BELGI	94330	976	476593	5764
LIECHT			6435	110
SCHWZ	1793	120	17430	880
TUERK	499725	8156	7165692	100264
LETTLD	26816	656	350245	7145
LITAU	117683	2264	770461	13385
POLEN	807075	15872	8347805	125248
TSCHE	44997	982	792611	12283
SLOWAK	27889	671	374428	7396
UNGARN	40769	1013	451506	11074
RUMAEN	514181	11912	5445745	92874
BULGAR	262439	4277	3393519	46496
ALBAN	66427	718	599204	6414
UKRAIN	144422	1839	2418062	27292
BELARS	18082	488	180815	3091
MOLDAU	19328	223	368996	4220
RUSSLD	82517	1302	1076813	12930
SLOWEN	27034	948	233548	7643
KROAT	22701	725	377180	11707
B HERZ	16592	272	167567	2118
JUGOSL	20473	214	472036	4246
MAZED	300692	5088	2829618	40551
MAROKK	384477	7004	3758497	49764
TUNES	208826	3557	2631146	36373
AEGYPT	13181	228	89345	1618
USA	190	17	11147	328
CHILE	18	1	22129	279
ZYPERN	9001	237	78187	1967
SYRIEN	22090	405	167802	2505
ISRAEL	110	8	2160	353
A EMIR	4150	80	81994	836
PAKIST	731	12	12142	204
INDIEN	268297	2656	4065789	31906
BANGLA	322152	3694	1913494	16210
SRILAN	71268	1236	888515	8331
NEPAL	2130	45	42366	769
MYAN	5196	100	16937	200
THAIL	7262	142	48953	576
VIETN	27906	607	170711	2288
INDONE	194295	2545	1383607	15777
MALAYS	27182	268	185754	1586
SINGAP	592	6	18232	148
CHINA	150990	3380	1197132	23064
REPKOR	16127	330	138151	2265
JAPAN	142	26	1430	226
TAIWAN	5335	69	63561	890
HONGK	423396	7756	5109862	83194
MACAU	12567	172	149481	1919
AUSF	1183278*	42484*	11798207*	387985*
GEW DT	3050		27932	
PV	3212	54	93825	1567
EU	913164	31954	9189560	291720
FRANKR	122878	4082	1200592	34413
NIEDL	263392	9492	2455260	83638
ITAL	3096	176	100482	4223
G BRIT	89307	3658	1198412	40693
IRLAND	11839	625	113917	5498
DAENM	7282	316	91365	3715
GRIECH	19045	616	173555	4010
PORTUG	3784	212	38858	1857
SPAN	38680	932	338946	8201
SCHWED	13961	565	126103	4703
FINNL	4395	194	70876	1910
OESTER	227397	6499	2394493	62726
BELGI	89554	3987	785391	32345
LUXEMB	18234	700	101610	3788
NORWEG	9407	405	80671	3292
SCHWZ	133112	5188	1381314	52830
POLEN	17180	498	174645	4535
TSCHE	15613	368	172689	3374
UNGARN	3940	109	26419	771
RUMAEN	69	2	13777	350
RUSSLD	20096	903	169081	7399
SLOWEN	1761	80	22599	913
KROAT	3391	135	19184	671
MAZED	1555	61	16134	396
TUNES	441	16	27131	438
AEGYPT	2199	91	12990	538
S AFR	1107	75	5663	265

Wichtigste Ursprungs- und Bestimmungs-Laender	SEPTEMBER 2000		JAN./SEP. 2000	
	dt = 100kg	1000 DM	dt = 100kg	1000 DM
USA	7908	450	55741	3415
KANADA	6908	281	57445	2667
CHILE			10845	338
LIBAN	3147	119	19833	794
ISRAEL	714	28	8828	315
JORDAN	584	26	4730	214
SAUDIA	6890	338	59398	2235
KUWAIT	6143	275	65440	2585
A EMIR	1025	37	9625	429
JAPAN	1846	145	8910	860
TAIWAN	1483	59	7965	401
HONGK	1627	59	17028	788
AUSTRL	712	42	12316	633
N ERM	2360	86	18514	599

6206 90 10

BLUSE FLACHS/RAMIE FRAUEN/MAEDCHEN

	STUECK		STUECK	
EINF	74240*	1637*	8578957*	110763*
GEW DT	290		14962	
PV	12367	390	911819	20819
AUS LG	1097	44	226835	4226
EU	5303	176	226467	8571
FRANKR	4059	87	40283	880
NIEDL	41	2	20018	612
ITAL	320	20	74608	3230
G BRIT	302	11	7896	410
DAENM	28	2	15096	443
GRIECH			11257	327
PORTUG			35145	1248
OESTER	553	54	12011	1140
BELGI			4582	183
SCHWZ	3	1	4955	409
TUERK	11165	167	356771	8598
LETTLD	292	6	20879	485
LITAU	173	3	121370	2032
POLEN	15753	357	526588	13173
TSCHE	7632	180	171277	3642
SLOWAK	10755	147	46919	1257
UNGARN	3026	121	117175	3749
RUMAEN	895	25	227048	5495
BULGAR	2187	41	69601	1453
UKRAIN	48	1	114090	1796
BELARS	107	4	33167	755
RUSSLD			24352	377
SLOWEN			11776	608
KROAT	36	2	21455	864
B HERZ			6414	102
JUGOSL	2723	55	18724	804
MAZED	1250	30	113222	2176
MAROKK			7766	179
TUNES			27881	571
AEGYPT	1021	22	20163	364
INDIEN			78391	1142
BANGLA			38070	553
NEPAL			13532	306
THAIL	65	2	8040	183
VIETN			5073	188
INDONE			31406	539
CHINA	7373	202	2974960	48009
HONGK	2918	86	108562	2247
MACAU	32	1	14097	191
AUSF	12477*	497*	1021110*	42362*
GEW DT	35		2667	
PV			2759	107
EU	10957	434	792540	31580
FRANKR	514	12	182835	4229
NIEDL	295	12	168646	7728
ITAL	1487	75	15399	1112
G BRIT	2105	82	101628	4029
IRLAND	91	4	14460	863
DAENM			4801	223
GRIECH	72	3	15334	714
PORTUG			3740	232
SPAN	58	1	38691	1354
SCHWED	90	4	16067	710
FINNL			4759	212
OESTER	6174	236	138307	5160
BELGI	71	5	82388	4677
LUXEMB			5484	337
NORWEG	121	5	6660	331
SCHWZ	720	25	112121	5280
TSCHE	13	1	4771	156
RUSSLD	17	1	5375	264
MAZED			5956	85
USA	35	2	9915	965
KANADA	78	3	9601	474
JAPAN			7486	669
HONGK	375	18	6081	326

6206 90 90

BLUSE AND SPINNSTOFF FRAU/MAEDCHEN

	STUECK		STUECK	
EINF	151*	3*	1405*	33*
GEW DT			4	
EU			25	2
AUSF	*	*	761*	58*
GEW DT			8	
EU			40	2

Wichtigste Ursprungs- und Bestimmungs-Laender	SEPTEMBER 2000		JAN./SEP. 2000	
	dt = 100kg	1000 DM	dt = 100kg	1000 DM

6207 11 00

SLIP UNTERHOSE BAUMWOLLE MAENNER

	STUECK		STUECK	
EINF	812925*	2932*	4307582*	15533*
GEW DT	755		3964	
PV	19605	89	208259	880
AUS LG	18825	76	145473	475
EU	92552	438	289109	1808
ITAL	61699	196	152471	902
SPAN	18155	143	22388	174
TUERK	212886	816	750532	2073
LITAU	20305	90	179611	697
POLEN	2295	17	55211	390
MAZED	52240	75	52240	75
TUNES			53851	265
AEGYPT			61432	106
PAKIST	39768	176	357560	1406
INDIEN	88704	295	577189	1758
VIETN	177984	774	207984	818
KAMBOD	20120	74	388099	1481
INDONE			51127	317
CHINA	85862	380	1098305	3500
MACAU	6812	23	74159	292
AUSF	84078*	568*	524227*	3483*
GEW DT	122		744	
PV			9282	15
EU	77315	525	477705	3190
FRANKR	226	3	33117	208
NIEDL	27620	182	135408	908
G BRIT	17928	119	105252	664
OESTER	27868	172	153356	954
BELGI	892	13	18847	154

6207 19 00

SLIP UNTERHOSE AND SPINNSTOFF MANN

	STUECK		STUECK	
EINF	153372*	568*	663695*	2252*
GEW DT	95		414	
PV	3720	15	3720	15
AUS LG	3840	26	78331	249
EU	524	5	14316	164
PAKIST	6300	17	115263	341
CHINA	136637	499	484524	1520
AUSF	60292*	225*	134097*	606*
GEW DT	53		129	
EU	59258	218	123119	523
OESTER	19800	75	48811	256

6207 21 00

NACHTHEMD SCHLAFANZUG BMWOLLE MANN

	STUECK		STUECK	
EINF	295605*	5116*	1784981*	23725*
GEW DT	1280		7078	
PV	37258	675	122324	2378
AUS LG	8801	142	84714	1116
EU	30404	400	192967	2507
NIEDL	6010	110	10150	189
ITAL	15491	158	67925	780
G BRIT	602	37	8542	494
GRIECH	7678	74	30295	267
PORTUG	166	11	65704	652
TUERK	23173	806	93064	2159
LITAU	2326	26	39655	599
POLEN	6267	131	45979	741
TSCHE	3760	69	28003	592
BULGAR	3938	133	8718	272
UKRAIN			18531	277
SLOWEN	2090	67	18874	561
MAZED	41260	559	46159	600
AEGYPT	14003	183	125151	1561
ISRAEL	2560	95	2896	102
PAKIST	13222	158	47813	407
INDIEN	21563	206	83592	619
BANGLA			12891	142
VIETN			206343	460
KAMBOD	24895	364	305500	4463
CHINA	86294	1534	320367	4757
MACAU	17859	331	149155	2222
AUSF	47142*	964*	292511*	5253*
GEW DT	217		1271	
PV			1714	58
EU	40516	845	257027	4577
FRANKR	5293	115	38728	743
NIEDL	3664	105	19327	424
G BRIT	11522	196	72499	1038
SPAN	2187	31	24404	339
OESTER	6898	160	70423	1305
BELGI	4889	121	23033	528
SCHWZ	4055	76	21027	386

Wichtigste Ursprungs- und Bestimmungs-Laender	SEPTEMBER 2000		JAN./SEP. 2000	
	dt = 100kg	1000 DM	dt = 100kg	1000 DM
6207 22 00				
NACHTHEMD SCHLAFANZUG CHEMFAS MANN				
	STUECK		STUECK	
EINF	149643*	1771*	530888*	5044*
GEW DT	377		1547	
PV			2239	36
AUS LG	80270	776	114607	1391
EU	37	1	1264	21
PAKIST			14357	144
BANGLA			10862	86
THAIL	2523	40	36920	409
CHINA	115194	1341	200438	2657
REPKOR	14000	191	21000	313
MACAU	5633	109	62985	868
AUSF	2399*	81*	58318*	1187*
GEW DT	7		172	
EU	1225	31	53589	964
NIEDL	162	4	6674	124
ITAL			9012	152
G BRIT			11508	189
SPAN			9388	173
6207 29 00				
NACHTHEMD USW AND SPINNSTOFF MANN				
	STUECK		STUECK	
EINF	4155*	219*	10061*	445*
GEW DT	15		32	
AUS LG	60	3	60	3
EU			2864	57
CHINA	4152	218	6460	314
AUSF	851*	43*	1253*	88*
GEW DT	2		2	
EU	851	43	1054	78
6207 91 10				
BADEMANTEL USW FROTTIERGEW MANN BW				
	STUECK		STUECK	
EINF	*	1024*	*	2450*
GEW DT	452		950	
PV		371		557
AUS LG				1
EU		134		290
TUERK		201		832
POLEN		121		298
MAZED		548		554
AUSF	*	59*	*	534*
GEW DT	8		104	
PV				6
EU		57		403
OESTER		52		342
6207 91 90				
BADEMANTEL USW BAUMWOLLE MANN/KNABE				
	DT		DT	
EINF	526*	1328*	3518*	8253*
PV	31	63	143	295
AUS LG	2	1	10	8
EU	6	36	667	1944
IRLAND			14	96
GRIECH			71	237
PORTUG	2	6	503	1120
TUERK	211	531	1379	3220
POLEN	31	63	118	232
SLOWEN	26	86	169	524
BRASIL	45	132	166	462
ISRAEL	110	387	390	1099
PAKIST	97	91	536	475
CHINA			33	103
AUSF	63*	436*	757*	2911*
PV			6	21
EU	37	288	645	2205
FRANKR	1	3	369	868
OESTER	20	144	193	726
6207 92 00				
BADEMANTEL USW CHEMIEFASER MAENNER				
	KG		KG	
EINF	881*	60*	7636*	383*
PV	140	15	368	39
AUS LG	7	1	7	1
EU	137	13	1271	119
AUSF	311*	34*	2319*	332*
EU	226	23	1444	199
6207 99 00				
BADEMANTEL USW AND SPINNSTOFF MANN				
	KG		KG	
EINF	772*	70*	2596*	226*
EU	21	5	210	53
INDONE			1599	108
AUSF	79*	9*	1139*	69*
PV			87	10
EU	24	2	248	13
6208 11 00				
UNTERKLEID/-ROCK CHEMIEFASER FRAU				
	STUECK		STUECK	
EINF	40029*	430*	379125*	3745*
GEW DT	40		414	
PV	458	6	12070	164
AUS LG	71	1	4739	30
EU	15644	204	167690	1961
FRANKR	26	1	33585	439
IRLAND	13427	166	89549	1007
TUNES			13871	97
CHINA	6077	74	53043	491
AUSF	11883*	101*	37157*	512*
GEW DT	15		48	
EU	11574	93	26952	304
6208 19 10				
UNTERKLEID/-ROCK BAUMWOLLE FRAU				
	STUECK		STUECK	
EINF	6371*	120*	51332*	809*
GEW DT	13		132	
PV			6235	94
EU	4497	98	29795	532
SPAN	3682	73	17293	326
AUSF	202*	4*	20153*	246*
GEW DT			41	
EU	119	1	14579	156
OESTER	119	1	13046	137
6208 19 90				
UNTERKLEID/-ROCK AND SPINNST FRAU				
	STUECK		STUECK	
EINF	1043*	32*	51696*	819*
GEW DT	1		75	
EU	115	5	1546	79
TUERK			29793	256
CHINA	928	27	18264	440
AUSF	318*	12*	4657*	161*
GEW DT			4	
EU			3037	108
6208 21 00				
NACHTHEMD SCHLAFANZ BAUMWOLLE FRAU				
	STUECK		STUECK	
EINF	536196*	6256*	2041964*	21782*
GEW DT	1784		6531	
PV	5139	115	49374	1017
AUS LG	21607	164	184417	1531
EU	12595	258	157203	2573
NIEDL	2155	41	29274	276
ITAL	5627	43	34649	447
G BRIT	1373	37	15427	697
DAENM			7803	108
GRIECH	1900	36	29595	356
BELGI	747	54	9749	291
TUERK	48279	728	241062	3020
POLEN	6316	17	90721	885
TSCHE	3678	70	15721	311
UNGARN	1551	52	7971	284
ALBAN			13563	266
SLOWEN	442	25	5530	187
TUNES	764	6	6787	118
PAKIST	11185	45	99624	372
INDIEN	93525	825	334159	2003
BANGLA			9583	106
SRILAN			16387	231
VIETN			134776	316
INDONE	11654	82	95948	641
CHINA	293991	3390	492395	6291
MACAU	47446	547	273652	3661
AUSF	43629*	850*	276910*	4651*
GEW DT	111		731	
PV	1000	17	7200	179
EU	27065	447	202579	2971
FRANKR	1158	20	27458	407
ITAL	273	7	8380	216
G BRIT	420	3	34325	437
FINNL	120	3	19004	183
OESTER	11360	232	62668	928
SCHWZ	3138	136	33615	722
UNGARN	1000	17	7456	188
USA	9801	187	21985	496
6208 22 00				
NACHTHEMD SCHLAFANZ CHEMFASER FRAU				
	STUECK		STUECK	
EINF	1045094*	12093*	6112224*	63831*
GEW DT	2439		12608	
PV	4904	93	70096	1155
AUS LG	291766	2558	1170630	11151
EU	11853	137	121715	1615
NIEDL	4278	64	19337	211
GRIECH			44308	449
TUERK	1472	32	32634	416
LETTLD			16898	257
POLEN	343	9	52781	244
UNGARN	424	14	10305	301
RUMAEN	4760	85	33524	492
PAKIST	66923	192	179371	792
INDIEN	2124	16	95048	749
BANGLA			112194	678
SRILAN	82492	1126	914523	10579
THAIL	34901	456	231331	2322
VIETN	3840	80	100426	481
CHINA	537946	7826	2688022	28452
DV KOR	26600	234	26600	234
REPKOR	50029	173	160776	1579
JAPAN			41664	278
HONGK	68111	909	632968	6169
MACAU	49313	750	634485	7828
AUSF	104899*	1638*	863024*	12470*
GEW DT	231		1807	
PV			2168	47
EU	99986	1479	818296	11099
FRANKR	10208	141	173745	2217
NIEDL	5039	113	83874	1327
ITAL	344	10	21868	332
G BRIT	32878	419	175866	2143
PORTUG			10125	114
SPAN	12515	140	84473	977
OESTER	30911	537	176588	2833
BELGI	4641	85	84045	1024
SCHWZ	4199	142	32559	1084
6208 29 00				
NACHTHEMD USW AND SPINNSTOFF FRAU				
	STUECK		STUECK	
EINF	27827*	821*	253202*	6305*
GEW DT	46		429	
PV	1612	69	11671	373
AUS LG	1812	82	80066	1430
EU	233	13	18203	1165
ITAL			13816	1032
UNGARN	1612	69	7480	291
PAKIST			17200	94
CHINA	23302	671	191623	4328
HONGK	734	11	4128	116
AUSF	1945*	84*	28220*	1174*
GEW DT	3		51	
PV			3612	127
EU	1318	48	15738	600
OESTER	248	21	5172	278
6208 91 11				
NEGLIGES USW FROTTIERGEW FRAU BW				
	STUECK		STUECK	
EINF	177262*	4860*	1834780*	40291*
GEW DT	1923		19871	
PV	7892	371	82933	3608
AUS LG	7048	130	137693	1943
EU	3589	182	96472	2561
FRANKR	228	9	20078	292
ITAL	1334	96	6646	436
PORTUG	850	26	47355	1053
SCHWED	150	5	6762	231
BELGI	158	7	7009	177
TUERK	121001	2863	1249644	26149
POLEN	14508	700	107858	4722
TSCHE	1930	31	20038	436
BULGAR			13556	193
SLOWEN	8546	409	68455	3293
KROAT	2858	150	29350	1260
BRASIL	9762	250	20818	629
PAKIST	5983	103	202038	2270
CHINA	8658	119	10391	198
AUSF	73012*	1571*	553800*	11874*
GEW DT	374		3413	

Wichtigste Ursprungs- und Bestimmungs-Laender	SEPTEMBER 2000		JAN./SEP. 2000	
	dt = 100kg	1000 DM	dt = 100kg	1000 DM
PV	10187	111	22812	287
EU	22292	726	233751	6777
FRANKR	7820	193	91228	2212
NIEDL	3012	117	53407	1467
G BRIT	2057	65	16920	500
OESTER	6032	264	48497	1784
SCHWZ	2511	74	29395	714
POLEN	30363	460	220493	2952
SLOWEN	10257	112	28820	343
KROAT	3304	106	3697	116
6208 91 19				
NEGLIGES USW BAUMWOLLE FRAU/MAEDCH				
	KG		KG	
EINF	61777*	1528*	554322*	12503*
PV	508	33	1061	97
AUS LG	207	7	7694	197
EU	107	10	9003	526
G BRIT	8	1	3819	273
TUERK	39817	977	449565	9606
BRASIL	1717	72	8981	309
ISRAEL	11326	240	11326	240
PAKIST	4956	42	34600	322
AUSF	13235*	588*	76934*	3374*
PV			242	28
EU	11672	484	68316	2791
FRANKR	1595	54	11187	353
G BRIT	2608	63	5410	160
OESTER	5849	279	37162	1607
6208 91 90				
UNTERHEMD SLIP USW BAUMWOLLE FRAU				
	KG		KG	
EINF	11775*	401*	173405*	6262*
EU	256	47	62606	3795
ITAL	227	42	27241	2153
GRIECH			25315	876
OESTER	4	1	614	171
BELGI			779	421
TUERK	6824	140	82153	1635
KOLUMB	636	86	734	88
PAKIST	2408	24	16265	213
CHINA	1455	84	4008	204
AUSF	1049*	62*	14770*	828*
EU	626	19	11962	598
OESTER	585	9	10860	479
6208 92 00				
NEGLIGES USW CHEMIEFASER FUER FRAUEN				
	DT		DT	
EINF	301*	2171*	2887*	16332*
PV	7	45	78	566
AUS LG	20	134	288	2214
EU	29	700	312	3106
NIEDL	14	502	109	1185
ITAL	4	79	75	583
G BRIT	3	65	32	636
IRLAND	2	14	34	246
BELGI	1	9	35	218
TUERK	50	205	294	1121
POLEN	5	24	102	402
UNGARN	19	100	85	627
TUNES			38	195
PAKIST			182	657
BANGLA			19	99
SRILAN	21	94	316	1401
CHINA	136	815	805	5848
REPKOR	2	17	75	432
JAPAN			27	201
HONGK	10	56	125	723
MACAU	13	91	151	937
AUSF	85*	520*	644*	4436*
EU	67	343	570	3357
FRANKR	4	29	80	492
NIEDL	3	51	59	461
G BRIT	6	37	60	491
DAENM	1	8	48	200
SPAN	1	6	19	130
OESTER	47	163	203	920
BELGI	4	35	66	314
SCHWZ	3	50	48	667
6208 99 00				
NEGLIGES USW AND SPINNSTOFFE FRAU				
	KG		KG	
EINF	16979*	988*	42499*	3703*
PV			60	7
AUS LG	1068	153	3711	523
EU	2460	318	5017	604
IRLAND	2208	276	3868	434
TUERK	10546	166	11035	185

Wichtigste Ursprungs- und Bestimmungs-Laender	SEPTEMBER 2000		JAN./SEP. 2000	
	dt = 100kg	1000 DM	dt = 100kg	1000 DM
CHINA	2418	429	12636	2102
AUSF	264*	58*	3308*	585*
EU	198	38	1850	293
6209 10 00				
BEKLEIDUNG U ZUBEH WOLLE KLEINKIND				
	KG		KG	
EINF	3508*	84*	18870*	768*
EU	22	4	2283	282
ITAL			1873	231
TUERK			7153	268
AUSF	96*	9*	1923*	214*
EU	83	7	1492	164
6209 20 00				
BEKLEIDUNG/ZUBEH BMWOLLE KLEINKIND				
	KG		KG	
EINF	212935*	8523*	1971799*	77918*
PV	570	19	12819	417
AUS LG	23441	848	137923	4447
EU	11486	747	153832	11324
FRANKR	2566	249	17628	1148
NIEDL	4621	217	35268	1444
ITAL	1022	90	45496	4242
G BRIT	322	40	5176	506
GRIECH			8221	403
PORTUG	527	37	8580	481
BELGI	59	2	17306	2223
TUERK	13008	465	219768	6613
POLEN	13388	283	86631	1506
TSCHE	1247	37	48889	2113
UNGARN	1972	89	6772	481
RUMAEN			7252	367
BULGAR	6870	72	30380	532
MAZED	537	24	21835	965
MAROKK	433	23	4607	318
TUNES	8459	393	26651	1443
SIMBAB			6642	238
BRASIL	2752	61	8594	187
SYRIEN	3367	243	14026	986
PAKIST	4419	124	87366	1852
INDIEN	7016	264	95918	4414
BANGLA	36570	988	193129	4971
SRILAN	64	5	8389	359
THAIL	439	23	25599	1297
INDONE	793	31	13694	645
MALAYS	5988	283	18350	895
PHILIP			12871	496
CHINA	70324	3476	694678	28776
TAIWAN	2851	81	2866	82
HONGK	15804	667	114334	4874
MACAU	1149	42	15967	630
AUSF	39949*	2141*	226005*	14860*
PV			944	61
EU	36014	1782	195908	11972
FRANKR	2935	145	22338	1455
NIEDL	7175	310	36159	2168
ITAL	482	26	6606	595
G BRIT	3846	159	16691	1202
DAENM	2404	88	10460	542
SPAN	2847	136	19835	1131
SCHWED	2771	83	8639	386
OESTER	6507	442	47918	2838
BELGI	5959	327	16811	1022
SCHWZ	2453	232	17737	1798
6209 30 00				
BEKLEIDG USW SY CHEMFAS KLEINKIND				
	KG		KG	
EINF	223009*	7625*	579280*	28075*
PV	395	22	1533	120
AUS LG	2911	173	27979	1415
EU	17872	650	47934	2338
FRANKR	8561	213	14825	347
NIEDL	8023	329	19003	724
ITAL	578	52	7414	821
BELGI	174	8	3786	241
TUERK	1428	61	27055	975
RUMAEN	3612	194	6637	341
BELARS	3042	213	3042	213
TUNES	6142	266	8988	424
INDIEN	144	5	8399	325
BANGLA	4783	239	29807	1238
SRILAN	2285	108	6493	324
THAIL	1069	29	20543	915
VIETN	1460	47	3267	173
INDONE	7134	548	32489	1508
CHINA	162069	4731	422884	15882
HONGK	8865	378	41309	2181
AUSF	25976*	1621*	75814*	5001*
PV			332	16
EU	24048	1415	65046	4078
FRANKR	3323	188	7882	459
NIEDL	4255	212	10403	587
G BRIT	1499	75	5340	388

Wichtigste Ursprungs- und Bestimmungs-Laender	SEPTEMBER 2000		JAN./SEP. 2000	
	dt = 100kg	1000 DM	dt = 100kg	1000 DM
SCHWED	2340	80	3860	185
OESTER	5391	570	18260	1371
SCHWZ	820	86	4236	413
6209 90 00				
BEKLEIDUNG USW AND SPST KLEINKIND				
	KG		KG	
EINF	2478*	154*	29744*	2445*
PV			34	4
AUS LG			907	80
EU	2	1	875	127
THAIL			3710	361
CHINA	1861	93	19295	1476
AUSF	1189*	99*	11231*	847*
PV			15	1
EU	472	26	5141	457
6210 10 10				
BEKLEIDUNG A WAREN D POSITION 5602				
	KG		KG	
EINF	13517*	230*	45211*	1260*
EU	39	3	2746	209
NIEDL	39	3	1793	115
ITAL			953	94
SLOWAK			1836	286
USA	321	7	9499	154
CHINA	13157	220	30618	600
AUSF	*	*	774*	55*
PV			112	5
EU			155	8
6210 10 91				
BEKLDG A WARE POS 5603 STERIL VERP				
	KG		KG	
EINF	14298*	308*	218780*	4335*
EU	9860	208	62800	1259
PORTUG	9860	208	62102	1239
SCHWZ			122466	2298
USA	3188	72	21913	546
AUSF	3069*	69*	18995*	461*
EU	2384	57	16769	417
6210 10 99				
BEKLDG WARE POS 5603 AND VERPACKT				
	KG		KG	
EINF	421333*	10009*	3404715*	85351*
PV	78007	2230	581705	21284
AUS LG	650	82	10544	1397
EU	121847	3156	1029933	25998
NIEDL	87	11	5246	156
ITAL	29048	303	193996	2611
G BRIT	8413	517	88468	5285
PORTUG	44281	850	198190	3326
LUXEMB	39345	1158	530102	14347
SCHWZ	19245	455	19245	455
TUERK	10562	1514	100666	13000
ESTLD	9280	128	9988	134
POLEN	13547	847	107246	3719
TSCHE	24633	527	105284	2376
SLOWAK	61994	354	473085	3465
UNGARN	500	43	2278	221
RUMAEN	7371	467	112775	10362
SLOWEN	171	57	2125	589
KROAT	181	30	11484	2410
B HERZ			1109	158
USA	102963	1609	907774	14762
VIETN	2413	357	22672	3101
CHINA	43428	547	480860	5206
TAIWAN	2470	48	14021	216
AUSF	255241*	6217*	1879799*	45632*
PV			1444	406
EU	242498	4751	1749730	34693
FRANKR	23211	922	179660	6142
NIEDL	30537	660	217994	5735
ITAL	5598	199	78362	2781
G BRIT	127337	1347	882168	8835
IRLAND	12822	153	80276	1239
DAENM	24714	326	96113	1473
SPAN	410	39	17647	493
FINNL	2023	42	21830	573
OESTER	5838	544	74901	3474
BELGI	6549	341	75822	3162
NORWEG	102	23	11846	703
SCHWZ	7814	1040	63920	6878
POLEN	2071	96	19528	625
TSCHE	1342	64	12601	537
UNGARN			2063	326
RUSSLD	158	48	1139	293
KASACH	335	26	6497	237

Wichtigste Ursprungs- und Bestimmungs-Laender	SEPTEMBER 2000		JAN./SEP. 2000	
	dt = 100kg	1000 DM	dt = 100kg	1000 DM
USA	357	29	2466	311
6210 20 00				
AND BEKLEID UNTERPOS 620111-620119				
	STUECK		STUECK	
EINF	23919*	1136*	233529*	8279*
GEW DT	193		1722	
PV	946	177	9795	1178
AUS LG	1879	26	26476	684
EU	39	3	6219	840
G BRIT			2183	225
SCHWED			932	462
SCHWZ			521	141
POLEN	1278	146	13168	1268
RUMAEN	1107	177	5005	463
SLOWEN			1561	217
B HERZ	1955	127	4118	286
INDIEN	180	1	2002	307
INDONE	2500	115	3830	176
PHILIP			2991	124
CHINA	15349	531	182581	4020
HONGK	255	9	4272	155
AUSF	9461*	283*	33683*	1229*
GEW DT	56		217	
EU	5471	183	19267	795
SCHWZ	3465	79	8758	265
6210 30 00				
AND BEKLEID UNTERPOS 620211-620219				
	STUECK		STUECK	
EINF	187556*	9802*	809996*	45854*
GEW DT	1700		7173	
PV	40492	3562	187480	15965
AUS LG	28069	955	55602	3463
EU	4684	154	21390	1360
FRANKR	4302	111	8726	262
NIEDL			1923	119
ITAL	382	43	4387	422
G BRIT			3948	379
TUERK	1185	134	10392	987
LITAU			1647	167
POLEN	4896	538	20191	2015
SLOWAK	1375	207	11995	1752
UNGARN	1258	452	5614	1015
RUMAEN	17563	1369	101325	8407
RUSSLD	998	105	7755	601
SLOWEN	1024	177	5878	871
KROAT	1192	118	10693	1092
B HERZ	1508	131	5934	802
MAZED	1232	80	9009	495
SRILAN	20842	348	21284	355
MYAN	19659	625	55322	2105
VIETN	4912	330	42906	2125
INDONE	20291	568	98650	4397
MALAYS			9028	256
CHINA	57900	3340	253769	11949
REPKOR	592	34	29446	1197
HONGK	14116	851	52348	2722
AUSTRL	647	64	4544	395
AUSF	48152*	4493*	152466*	16130*
GEW DT	402		1244	
EU	39935	3578	117472	12453
FRANKR	1647	173	10528	965
NIEDL	7068	905	37777	4095
ITAL	1555	256	3738	515
G BRIT	1793	133	6626	721
IRLAND	482	68	1645	241
DAENM	943	143	4057	570
SPAN	1268	110	2075	216
SCHWED	2203	336	6154	821
FINNL	629	98	2488	390
OESTER	19521	956	32671	2464
BELGI	2288	317	7534	1097
NORWEG	912	107	4791	616
SCHWZ	3752	432	15468	1775
RUSSLD	762	96	2658	327
6210 40 00				
AND BEKLEIDUNG POS 5903-06-07 MANN				
	KG		KG	
EINF	748653*	46489*	4088847*	258953*
LV	200	13	200	13
PV	84640	7570	400520	38809
AUS LG	21232	1245	168880	8983
EU	25369	1755	223833	20326
FRANKR	300	45	12822	885
NIEDL	2989	275	19592	1283
ITAL	5049	564	28733	3152
G BRIT	1341	77	52550	6094
DAENM	2380	237	29141	1887
GRIECH			3178	147
PORTUG	729	96	27136	3635
SCHWED	2383	238	14428	966
OESTER	53	6	3856	648
BELGI	6576	175	27846	1525
MALTA			1032	273
TUERK	15504	474	93245	7734
ESTLD	427	51	15633	2520
LETTLD	432	43	10134	735
POLEN	29999	2068	129636	8440
TSCHE	438	43	4208	536
SLOWAK	11855	935	27378	1763
UNGARN	1848	177	17705	1569
RUMAEN	17081	991	76159	5448
BULGAR	2809	153	11460	1171
UKRAIN	635	61	4681	331
BELARS			965	93
MOLDAU			13373	1321
RUSSLD	3265	314	12523	811
SLOWEN	2729	388	6208	1138
KROAT			14975	977
B HERZ	3209	188	15523	1057
MAZED	1598	209	9062	1363
TUNES	2846	385	28728	3461
PAKIST	957	49	19601	848
INDIEN	22707	1236	88043	7627
BANGLA	19834	945	266036	8314
SRILAN	1901	175	23868	1399
MYAN	44418	1792	106139	3892
THAIL	3239	190	32144	1404
VIETN	35394	2970	97735	7331
KAMBOD	172	20	1886	187
INDONE	106985	4855	430365	21544
MALAYS	4846	241	50779	2621
SINGAP			4939	161
PHILIP	27295	1178	83184	2399
MONGOL	2885	277	12437	1250
CHINA	218354	16962	1160431	85038
DV KOR			2192	122
REPKOR	44649	2808	256966	13551
TAIWAN	6926	430	163085	7386
HONGK	74467	3729	563643	31521
MACAU	9840	320	17583	655
AUSF	141774*	12907*	601160*	58257*
EV			975	244
PV			2093	97
EU	116495	10044	468450	43570
FRANKR	10735	859	46471	3537
NIEDL	13170	1046	68361	5954
ITAL	6711	665	29889	2360
G BRIT	28778	1939	99308	11069
IRLAND	956	107	3309	296
DAENM	3315	295	9870	1205
GRIECH	4131	163	6918	308
PORTUG	105	18	3610	318
SPAN	11514	614	31057	1621
SCHWED	3802	327	11467	832
FINNL	999	104	6362	600
OESTER	26524	2821	114931	11093
BELGI	5047	995	29367	3407
LUXEMB	708	92	7520	970
NORWEG	370	37	7462	819
SCHWZ	10579	1437	54265	6140
LETTLD	315	25	1479	172
POLEN	1062	85	6039	543
TSCHE	3471	177	6359	434
UNGARN	194	19	8228	573
RUSSLD	2820	415	6365	928
TUNES			1590	230
USA	245	39	8120	1431
KUBA			1063	150
URUGU			1252	118
ARGENT			858	93
INDONE			5178	152
JAPAN	305	41	2969	449
HONGK	740	86	1318	170
6210 50 00				
AND BEKLEIDUNG POS 5903-06-07 FRAU				
	KG		KG	
EINF	728209*	44819*	4040440*	238045*
PV	73398	7528	402916	39899
AUS LG	60611	5422	226287	15151
EU	28366	2817	147680	15194
FRANKR	2943	184	23882	1608
NIEDL	2073	778	23193	5039
ITAL	13337	1339	43616	3989
G BRIT	31	3	5241	508
DAENM	7963	359	19809	845
PORTUG	254	33	12961	1628
SCHWED	803	38	6908	288
FINNL			7323	703
NORWEG			801	75
MALTA	919	327	1757	524
TUERK	21023	1328	148898	9338
ESTLD	3675	157	14207	770
LETTLD	311	32	7427	492
LITAU			1832	120
POLEN	15203	1145	85518	6994
TSCHE	1790	105	9825	993
SLOWAK	2399	309	11297	1140
UNGARN	1601	162	15488	1616
RUMAEN	27378	2238	185385	17632
BULGAR	107	4	7143	416
UKRAIN	5104	246	11007	566
RUSSLD	9785	886	50246	4195
SLOWEN	1433	269	16272	2667
KROAT	2717	198	15934	1526
B HERZ	5960	602	43971	3448
MAZED	1042	176	8829	744
MAROKK	5783	176	54761	1367
TUNES	8228	217	36142	1984
A EMIR	5000	78	107897	1201
PAKIST	1435	54	14648	408
INDIEN	1900	89	24495	635
BANGLA	89739	2635	422971	11165
SRILAN	4650	262	29806	1142
MYAN	7998	392	46980	2220
THAIL	3115	196	24781	1154
VIETN	28441	2172	155161	12037
KAMBOD	102	8	6504	294
INDONE	79061	3761	473201	20978
MALAYS	14140	677	56137	2988
SINGAP			5127	158
PHILIP			4167	206
MONGOL	903	110	4177	490
CHINA	225005	16947	1033613	73174
REPKOR	61618	2125	329040	13535
TAIWAN	3048	70	67012	3616
HONGK	52177	3597	326028	20121
MACAU	3214	204	6767	327
AUSF	117028*	12315*	527553*	60448*
EV			176	39
PV	400	20	5994	391
EU	94152	9246	516532	45309
FRANKR	9919	909	60515	5325
NIEDL	15379	1693	101619	10062
ITAL	3797	357	21499	1870
G BRIT	8706	864	65201	5394
IRLAND	504	86	5377	542
DAENM	4353	298	9729	903
GRIECH	1839	175	5992	671
PORTUG	887	100	3242	341
SPAN	7045	663	22401	2055
SCHWED	3083	259	12251	1055
FINNL	1171	114	5688	447
OESTER	28111	2632	146208	11686
BELGI	7927	1001	51068	4526
LUXEMB	1431	95	5742	432
NORWEG	286	42	3101	448
SCHWZ	9048	1457	49495	7984
POLEN	1036	90	10368	777
TSCHE	2024	131	11415	658
RUSSLD	1937	276	8527	1487
REPKOR	541	87	679	132
HONGK	4024	376	4469	472
6211 11 00				
BADEANZUG BADEHOSEN F MANN/KNABE				
	STUECK		STUECK	
EINF	48816*	387*	1934502*	13476*
GEW DT	70		2946	
AUS LG			137833	608
EU	34746	297	508727	4689
NIEDL			167182	654
ITAL	32852	265	214992	2036
G BRIT	357	13	14231	739
DAENM	1429	15	54568	332
SPAN			33867	428
RUMAEN			78114	452
BANGLA			136932	632
LAOS			6652	86
VIETN			50124	357
INDONE			8752	120
CHINA	13968	86	1108434	6747
AUSF	574*	10*	207149*	2528*
GEW DT	1		370	
PV			253	5
EU	291	4	184728	2065
FRANKR	38	1	24217	179
NIEDL			16375	260
G BRIT	167	2	33052	283
OESTER	86	1	67020	869
BELGI			15377	184
6211 12 00				
BADEANZUG BADEHOSE FRAUEN/MAEDCHEN				
	STUECK		STUECK	
EINF	86414*	540*	818318*	12495*
GEW DT	73		910	
AUS LG			4576	37
EU	18309	135	354257	7252
FRANKR	76	1	65209	594
ITAL	5124	54	211152	5805
GRIECH			7500	119
SPAN	1023	7	33962	269
TUERK			51917	545
RUMAEN	66439	387	189048	1314
ISRAEL			14034	958
CHINA	1085	9	166741	2065
AUSF	369*	16*	45333*	1342*
GEW DT			61	
EU	24	3	23513	526
G BRIT			6361	101
POLEN			4783	211
6211 20 00				
SKIANZUEGE				
	STUECK		STUECK	
EINF	384060*	11961*	962389*	25842*
GEW DT	3757		8673	
PV	1985	64	4985	135
AUS LG	10971	319	34186	900
EU	8051	594	31873	1217
NIEDL	1276	21	15343	250
G BRIT			141	85
OESTER	4489	501	4951	548
BANGLA	1301	40	26301	174
VIETN	1526	78	3851	150

Wichtigste Ursprungs- und Bestimmungs-Laender	SEPTEMBER 2000		JAN./SEP. 2000	
	dt = 100kg	1000 DM	dt = 100kg	1000 DM
INDONE	15540	710	21696	866
CHINA	339501	9947	823660	21819
REPKOR	11373	379	15271	491
TAIWAN	2677	111	17268	596
HONGK	1406	17	12323	244
AUSF	36140*	1915*	82805*	3539*
GEW DT	266		564	
EU	30816	1347	72559	2653
G BRIT	7137	266	7144	269
OESTER	16752	764	50399	1825
BELGI	1744	77	1987	95
SCHWZ	3400	352	4142	447
USA	56	76	186	94
6211 31 00				
AND BEKLEIDUNG WOLLE USW F MAENNER				
	KG		KG	
EINF	27860*	1771*	300660*	18635*
PV	16584	1050	199762	11336
AUS LG			76	15
EU	200	35	1521	204
TUERK	2993	160	26253	1719
LETTLD			6981	201
LITAU	2276	112	5780	289
POLEN	4621	328	35000	3069
TSCHE	2920	183	17847	1243
SLOWAK	2021	181	20322	1659
RUMAEN	5329	363	103998	4926
UKRAIN	581	19	22479	597
BELARS			3849	143
SLOWEN	164	16	3049	232
KROAT	3939	215	39206	3191
B HERZ	380	38	2962	310
AUSF	5916*	634*	40452*	4168*
PV			1476	139
EU	4532	480	29279	3082
NIEDL	535	110	11673	1155
OESTER	2174	177	10290	876
SCHWZ	511	59	4529	534
6211 32 10				
ARBEITS-/BERUFSKLEIDG BMWOLLE MANN				
	KG		KG	
EINF	129348*	3073*	1199285*	27742*
PV	33103	819	303678	7474
AUS LG	8957	168	93644	1526
EU	639	33	17249	986
FRANKR	337	18	3305	303
G BRIT	12	1	2453	107
TUERK	18487	340	194882	3295
POLEN	9604	236	115586	2564
TSCHE	17702	504	127629	3281
SLOWAK	5766	221	85377	2646
UNGARN	606	24	16348	413
BULGAR	9121	125	63281	840
UKRAIN	1447	54	18677	587
RUSSLD	380	11	9611	436
SLOWEN	562	9	12558	442
B HERZ	422	7	8895	312
TUNES	10167	278	113823	3045
AEGYPT	3346	64	18895	344
PAKIST	4585	106	42679	690
INDIEN	6304	94	45086	815
CHINA	34273	805	259566	5633
AUSF	13294*	674*	129219*	5039*
EV			8	1
PV			4476	111
EU	8680	515	87989	4557
FRANKR	2563	233	15870	1349
NIEDL	733	46	11997	911
DAENM	90	8	6234	199
OESTER	1430	65	17630	653
BELGI	1972	105	13661	582
SCHWZ	2177	62	15671	506
BRASIL	100	2	1098	116
6211 32 31				
GEFUETTERT TRAINANZUG MANN BMWOLLE				
	STUECK		STUECK	
EINF	1795*	40*	6611*	194*
GEW DT	16		64	
PV			250	30
AUS LG			553	9
EU	49	3	530	18
AUSF	34*	3*	11942*	278*
GEW DT			61	
EU	34	3	11808	266
DAENM			11301	237

Wichtigste Ursprungs- und Bestimmungs-Laender	SEPTEMBER 2000		JAN./SEP. 2000	
	dt = 100kg	1000 DM	dt = 100kg	1000 DM
6211 32 41				
GEFUET TRAINANZUG OBERT MANN BAUMW				
	STUECK		STUECK	
EINF	3981*	176*	15032*	473*
GEW DT	23		73	
AUS LG	276	5	884	20
EU	2680	103	3403	119
PORTUG	1806	90	1806	90
AUSF	1347*	64*	8843*	448*
GEW DT	5		30	
EU	1012	47	4385	160
6211 32 42				
GEFUETT TRAINANZUG UNTERT MANN BW				
	STUECK		STUECK	
EINF	7114*	145*	44388*	732*
GEW DT	27		163	
AUS LG	276	5	769	14
EU	2192	75	31756	535
ITAL			11400	139
PORTUG	2192	75	2192	75
AUSF	12272*	133*	80844*	681*
GEW DT	19		236	
EU	12177	128	79487	624
OESTER	11616	108	74917	559
6211 32 90				
AND BEKLEIDUNG A BAUMWOLLE F MANN				
	KG		KG	
EINF	53521*	3734*	567000*	30975*
PV	3724	221	58604	4189
AUS LG	1538	66	31553	1009
EU	7017	1533	44843	7218
NIEDL	4439	1222	26682	6050
ITAL	2023	261	6346	715
TUERK	9970	346	56116	2295
POLEN	1885	39	18042	516
TSCHE	353	8	5247	189
UNGARN	363	28	8494	373
RUMAEN	1204	92	13813	1061
BELARS	1425	56	4315	212
MAZED			6867	306
USA	30	5	7968	108
KOLUMB			6296	116
PAKIST	284	11	25503	472
INDIEN	1758	54	29310	833
BANGLA	951	60	9533	273
SRILAN	485	43	8877	499
MYAN			23723	636
THAIL	4012	199	16313	874
LAOS			1355	93
VIETN	1127	92	23103	1274
INDONE	725	26	28150	1217
CHINA	13748	752	122781	7701
REPKOR	2230	116	8706	652
HONGK	3042	164	56699	2632
AUSF	6277*	514*	84944*	5539*
EU	4957	382	66582	3924
FRANKR	830	77	7713	439
NIEDL	1537	109	14119	930
ITAL	45	5	2706	187
OESTER	925	65	19385	1030
BELGI	359	32	4914	389
LUXEMB	9	1	10067	375
SCHWZ	432	44	5953	463
UNGARN	98	8	2976	225
HONGK	59	7	507	150
6211 33 10				
ARBEITS-/BERUFSKLEIDG CHEMFAS MANN				
	KG		KG	
EINF	85214*	3088*	819133*	31177*
PV	23534	700	288840	8567
AUS LG	838	19	10106	229
EU	11340	533	135528	6984
FRANKR	202	25	5778	576
NIEDL	1720	134	15618	1186
ITAL	1516	80	9020	397
G BRIT	2319	86	29862	1098
DAENM	260	11	6645	519
GRIECH	2914	102	20450	741
PORTUG	338	12	11778	511
FINNL			14930	991
BELGI	1898	78	20004	816
POLEN	17361	646	159470	6042
TSCHE	11333	354	72105	2374
SLOWAK	5309	156	43118	1435
UNGARN	703	29	12868	451
BULGAR	64	2	34643	765
UKRAIN	2815	103	27090	1043
MOLDAU	4590	108	39029	1004
RUSSLD	2145	47	31157	811
SLOWEN	3134	117	19205	612

Wichtigste Ursprungs- und Bestimmungs-Laender	SEPTEMBER 2000		JAN./SEP. 2000	
	dt = 100kg	1000 DM	dt = 100kg	1000 DM
B HERZ	1128	29	11597	299
MAZED	1594	28	34448	737
TUNES	2911	95	60574	2616
KANADA			975	261
SYRIEN	7626	208	29454	910
ISRAEL	1142	89	9719	766
VIETN			6227	271
CHINA	10037	448	59368	2390
REPKOR			5274	365
AUSF	15357*	910*	159534*	8907*
PV	882	38	19827	667
EU	10755	591	105079	5904
FRANKR	763	88	14063	1007
NIEDL	5284	215	20505	978
ITAL			2664	273
G BRIT	153	25	6331	329
SCHWED	21	1	2460	100
FINNL			22471	730
OESTER	1735	168	18707	1408
BELGI	426	39	11559	783
SCHWZ	1368	75	7643	529
POLEN	1107	52	24404	951
BRASIL			1194	214
A EMIR	813	106	3022	421
6211 33 31				
GEFUETTERT TRAINANZUG MANN CHEMFAS				
	STUECK		STUECK	
EINF	8259*	383*	48192*	1603*
GEW DT	69		370	
AUS LG			59	1
EU	349	28	15833	592
NIEDL	15	2	9805	358
ITAL	104	14	4559	145
BANGLA			7950	87
CHINA	4529	346	13781	744
AUSF	314*	20*	5353*	337*
GEW DT	2		45	
EU	159	9	1840	136
6211 33 41				
GEFUET TRAINANZ OBERT MANN CHEMFAS				
	STUECK		STUECK	
EINF	64893*	1236*	355839*	8954*
GEW DT	270		1739	
PV			212	6
AUS LG	15632	298	107420	1834
EU	2136	162	18626	884
NIEDL	2136	162	13256	697
TUERK	30305	264	36253	407
INDIEN	1794	67	27123	993
BANGLA	710	26	17975	504
THAIL	4702	159	27852	817
VIETN	599	12	26360	565
INDONE	3199	111	25275	795
CHINA	766	29	14836	435
TAIWAN	16573	300	136585	2673
AUSF	9366*	249*	48258*	1525*
GEW DT	43		200	
EU	8397	207	39258	1257
OESTER	1849	62	16256	595
6211 33 42				
GEFUET TRAINANZG UNTERT MANN CHEMF				
	STUECK		STUECK	
EINF	32122*	769*	337224*	8339*
GEW DT	135		1400	
PV			110	3
AUS LG	17990	320	116287	1957
EU	263	13	32689	1216
NIEDL	263	12	28966	945
PORTUG			1912	94
INDIEN	1786	67	27113	992
BANGLA	710	26	20999	521
THAIL	3055	128	27603	825
VIETN	599	9	28882	654
INDONE	3199	111	22005	777
CHINA	766	27	8389	207
TAIWAN	17921	322	140951	2495
AUSF	8541*	289*	42502*	1789*
GEW DT	43		204	
EV			43	11
EU	8168	218	38444	1452
OESTER	2987	65	15659	576
6211 33 90				
AND BEKLEIDUNG A CHEMIEFASERN MANN				
	KG		KG	
EINF	244196*	13353*	1345367*	66883*

Wichtigste Ursprungs- und Bestimmungs-Laender	SEPTEMBER 2000		JAN./SEP. 2000	
	dt = 100kg	1000 DM	dt = 100kg	1000 DM
PV	17265	1085	201164	10549
AUS LG	7789	351	114909	5017
EU	42956	2036	94564	5279
FRANKR	12068	66	20916	409
NIEDL	24051	1591	36458	2332
ITAL	1418	75	21054	1371
PORTUG	557	45	4708	444
BELGI	3615	140	4613	205
TUERK	7111	342	59134	2747
LITAU	2322	146	11653	600
POLEN	6246	492	75966	3374
TSCHE	2061	91	16764	924
SLOWAK	2796	198	8596	614
UNGARN	763	47	11675	741
RUMAEN	4145	286	61831	3613
BULGAR	17	1	24589	759
UKRAIN	3737	105	34219	921
KROAT	1435	82	15462	1013
B HERZ	924	48	8382	399
MAZED	1367	56	26192	1191
MAURIT			1392	119
KANADA	82	19	3405	1405
INDIEN	7118	548	16534	1062
BANGLA	9562	216	50692	1989
SRILAN	899	54	18178	983
MYAN	5613	280	109530	3690
THAIL	4924	191	12316	508
LAOS			2677	113
VIETN	5527	362	60520	3141
KAMBOD			5040	133
INDONE	32810	1363	121149	4884
CHINA	56626	4334	251700	15209
DV KOR	5	1	4933	309
REPKOR	18853	842	72318	3205
TAIWAN	167	29	11142	444
HONGK	16387	905	113972	5861
MACAU	1621	145	4354	276
AUSF	44078*	2564*	239282*	15243*
PV	1484	60	11421	467
EU	32494	1765	181828	10669
FRANKR	5206	295	35697	1743
NIEDL	3195	242	29385	1926
ITAL	1863	124	16222	856
G BRIT	5274	235	15751	1078
SCHWED	1030	47	3703	397
OESTER	9866	508	49856	2647
BELGI	2152	171	14064	916
SCHWZ	1467	101	11731	1034
POLEN	772	62	3330	278
TSCHE	2174	100	6297	230
UNGARN	2648	105	8182	409
RUMAEN	1484	60	10187	419
USA	221	33	3486	544
JAPAN	419	91	3126	523

6211 39 00

TRAINANZ/AND BEKLEID AND SPST MANN

	KG		KG	
EINF	1534*	93*	62158*	3095*
PV			22674	946
AUS LG			896	49
EU	365	36	2375	295
POLEN	27	2	7028	370
KROAT			2752	244
A EMIR			2011	108
VIETN			9521	233
CHINA			10771	781
AUSF	1095*	121*	11489*	1023*
EU	959	99	8906	731
OESTER	202	22	1686	269

6211 41 00

AND BEKLEIDUNG WOLLE USW F FRAUEN

	KG		KG	
EINF	31566*	2467*	138240*	10697*
PV	16182	1111	63636	4615
AUS LG	11	1	276	35
EU	1342	314	9688	1707
ITAL	700	194	7183	1366
LETTLD	294	25	6491	490
POLEN	9209	647	32309	2257
TSCHE	571	46	4669	300
SLOWAK	955	56	4134	267
UNGARN	1875	150	7580	591
RUMAEN	5113	416	23194	1996
BULGAR	3170	221	6579	426
SLOWEN	1220	97	10363	669
INDONE	3212	221	7639	538
CHINA	54	14	820	126
AUSF	8770*	2096*	25270*	5948*
EU	7018	1543	17761	4385
FRANKR	353	79	1695	343
NIEDL	3025	709	7388	1837
G BRIT	864	196	1881	503
OESTER	1383	247	3461	727
BELGI	611	158	1302	402
SCHWZ	575	164	2196	629
TSCHE	98	30	1728	558
USA	141	106	753	482

6211 42 10

SCHUERZE KITTEL USW BAUMWOLLE FRAU

	KG		KG	
EINF	255105*	5750*	1757440*	42630*
PV	34076	953	440930	11653
AUS LG	11636	192	67629	1403
EU	3028	118	39828	1170
SCHWZ	1591	106	13067	832
TUERK	15662	325	164472	3466
ESTLD	3576	54	21705	333
POLEN	25491	643	171046	4238
TSCHE	9812	260	73996	1962
SLOWAK	3861	95	52315	1361
UNGARN	1062	41	12546	442
BULGAR	5763	92	41153	697
UKRAIN	2839	67	69351	1093
MOLDAU	1053	16	19323	331
RUSSLD			3623	223
SLOWEN	1129	35	9317	415
MAROKK	4215	127	102220	1893
TUNES	17926	555	205427	7781
AEGYPT	15	1	15165	273
PAKIST	39526	617	319987	5466
INDIEN	47825	1080	132057	2919
BANGLA	23	1	12906	282
INDONE			4376	122
CHINA	67129	1422	223498	5495
AUSF	17592*	592*	152107*	7399*
PV			2637	100
EU	12728	539	115743	5701
FRANKR	2520	235	19161	1588
NIEDL	2477	77	19284	1345
OESTER	5546	180	55456	1734
BELGI	1148	58	5009	323
SCHWZ	2332	143	17569	1035

6211 42 31

GEFUETTERT TRAINANZUG FRAU BMWOLLE

	STUECK		STUECK	
EINF	317*	7*	7405*	154*
GEW DT	2		36	
EU			1105	48
AUSF	1438*	84*	4398*	248*
GEW DT	13		36	
EU	1412	83	3589	218
OESTER	1412	83	3571	217

6211 42 41

GEFUET TRAINANZUG OBERT FRAU BAUMW

	STUECK		STUECK	
EINF	5206*	181*	55983*	1241*
GEW DT	18		181	
PV			388	18
EU	3318	153	17628	696
NIEDL	1250	97	4675	243
OESTER			2495	240
BANGLA			5015	55
AUSF	890*	68*	15578*	801*
GEW DT	2		46	
EU	441	35	6484	296
SCHWZ	337	26	6489	410

6211 42 42

GEFUETT TRAINANZUG UNTERT FRAU BW

	STUECK		STUECK	
EINF	25*	1*	40025*	442*
GEW DT			162	
AUS LG			25308	218
EU			97	5
BANGLA			30308	273
AUSF	26*	2*	2674*	103*
GEW DT			10	
EU			1736	60

6211 42 90

AND BEKLEIDUNG A BAUMWOLLE F FRAU

	KG		KG	
EINF	89212*	3621*	873888*	46017*
PV	9936	507	137256	8586
AUS LG	3611	258	85263	3267
EU	27432	545	132803	6114
FRANKR	122	12	34737	925
NIEDL	784	27	17405	791
ITAL	21752	316	37242	1772
G BRIT	41	8	3600	191
DAENM	3754	73	23947	1298
GRIECH			2760	243
PORTUG	956	103	5374	335
OESTER	11	5	1507	233
BELGI			4427	197
TUERK	10495	563	168401	7761
LITAU	18	1	10719	505
POLEN	5937	362	72625	5000
SLOWAK	183	16	5882	327
UNGARN	368	37	10303	841
RUMAEN	3089	150	36248	2669
BULGAR	2917	97	9655	622
UKRAIN	1122	40	15304	683
BELARS	55	3	3897	244
MOLDAU			3533	171
SLOWEN	34	3	17639	858
KROAT	69	3	5749	449
B HERZ			1622	101
JUGOSL	2083	68	15445	555
MAZED	258	9	8859	405
MAROKK	126	4	7255	377
TUNES	902	35	8011	430
PAKIST			16598	285
INDIEN	5316	221	60941	2525
BANGLA	457	11	19354	455
SRILAN			4837	185
THAIL	5293	159	8622	310
VIETN			5054	229
INDONE	3745	171	14563	801
CHINA	4539	322	57627	4262
REPKOR			5087	225
HONGK	9561	618	92747	6525
MACAU	947	38	20689	747
AUSF	20280*	1900*	141346*	16865*
PV			2025	57
EU	17443	1541	115580	12921
FRANKR	1700	127	16494	1521
NIEDL	5204	500	31597	4165
ITAL	59	8	5706	508
G BRIT	976	115	9720	1277
IRLAND	705	75	2856	456
DAENM	632	62	2532	393
SPAN	407	27	6902	473
SCHWED	798	28	2125	257
OESTER	3578	283	24198	2439
BELGI	2373	248	7869	1014
NORWEG	54	11	1498	276
SCHWZ	1894	198	12329	1780

6211 43 10

SCHUERZE KITTEL USW CHEMFASER FRAU

	KG		KG	
EINF	137334*	3953*	1574806*	45782*
PV	65173	1767	703749	20773
AUS LG	2191	80	23064	713
EU	9782	359	60813	3249
FRANKR	1935	36	6056	298
ITAL	3305	134	13275	762
G BRIT	160	20	8071	760
DAENM	1061	63	10078	576
BELGI	747	24	10005	409
TUERK	307	3	33369	944
ESTLD	7000	149	59619	1049
POLEN	28972	831	357171	9826
TSCHE	16295	405	101741	2792
SLOWAK	10152	267	99363	2777
UNGARN	2619	88	33033	939
RUMAEN	485	27	11406	332
BULGAR	1450	23	52780	853
ALBAN	1471	77	1928	99
UKRAIN	5762	107	59267	1045
MOLDAU	4693	105	55696	1348
RUSSLD	2763	80	20279	466
SLOWEN	18397	467	87409	2273
MAZED	519	9	24170	427
MAROKK	3158	126	57575	1992
TUNES	12501	445	202144	8603
ISRAEL	55	5	1584	175
PAKIST	2291	50	158169	3465
SRILAN			5865	186
CHINA	5629	210	60997	2028
AUSF	33405*	5890*	284271*	47043*
LV	17200	4989	123121	35716
PV	1736	75	16070	867
EU	10787	533	114480	7484
FRANKR	1322	162	14820	1461
NIEDL	5492	122	17819	655
G BRIT	430	71	13230	2579
OESTER	2684	117	47039	1617
BELGI	560	42	8594	644
SCHWZ	2792	216	12221	908
POLEN	940	39	12678	522
TSCHE	480	55	10194	480
UNGARN	17235	4964	123534	35771
TUNES			2570	422

6211 43 31

GEFUETTERT TRAINANZUG FRAU CHEMFAS

	STUECK		STUECK	
EINF	8355*	306*	110659*	3282*
GEW DT	71		879	
AUS LG			25	1
EU	1582	92	41601	1392
NIEDL	996	57	35523	1040

Wichtigste Ursprungs- und Bestimmungs-Laender	SEPTEMBER 2000		JAN./SEP. 2000	
	dt = 100kg	1000 DM	dt = 100kg	1000 DM
OESTER	484	24	3052	172
TUERK	4914	181	9356	307
CHINA	1850	32	43111	1173
AUSF	7529*	363*	42803*	1807*
GEW DT	53		257	
EU	3589	184	31309	1300
NIEDL	872	35	9443	339
OESTER	2232	123	13775	680
BELGI	13	4	2658	87
SCHWZ	3725	165	4482	206
6211 43 41				
GEFUET TRAINANZ OBERT FRAU CHEMFAS				
	STUECK		STUECK	
EINF	137227*	2952*	1981901*	34189*
GEW DT	598		8924	
PV			5067	177
AUS LG	7035	117	204235	2485
EU	15076	677	79910	2352
NIEDL	524	23	19496	440
ITAL	507	16	29698	585
DAENM	9000	105	15555	254
OESTER	4700	520	10225	946
TUERK	2012	29	45973	622
POLEN	2854	38	22410	467
BULGAR	2377	29	32528	424
AEGYPT			4201	116
MAURIT			24452	495
PAKIST	24250	335	112975	1500
BANGLA	23963	284	685039	8015
MYAN			8840	148
THAIL	3780	112	126484	2640
LAOS	1000	25	39977	778
VIETN	2407	38	46109	902
KAMBOD	1167	23	15702	274
INDONE	22900	509	202398	4042
MALAYS	2529	55	36898	736
PHILIP	4318	91	15135	378
CHINA	19391	491	304847	6768
TAIWAN	7130	167	86082	1696
HONGK	1258	34	83486	1599
AUSF	34509*	1450*	237382*	7469*
GEW DT	108		566	
EU	26483	980	176072	4529
FRANKR	797	36	6647	296
OESTER	23535	817	154323	3641
SCHWZ	5080	337	20356	1272
TUERK	250	35	7141	209
TSCHE	102	3	6880	145
KUBA			3803	100
AUSTRL	463	14	1615	123
6211 43 42				
GEFUET TRAINANZG UNTERT FRAU CHEMF				
	STUECK		STUECK	
EINF	128212*	2198*	1913319*	29357*
GEW DT	548		8370	
PV			3497	84
AUS LG	7011	120	178836	1844
EU	9831	136	28921	465
DAENM	9000	105	15555	254
OESTER			5572	78
TUERK	924	12	13592	206
POLEN	524	13	13384	289
BULGAR	2777	30	32372	388
MAURIT			24452	495
PAKIST	27000	345	156158	2098
BANGLA	21899	226	659878	5914
MYAN			8840	147
THAIL	4793	115	127500	2638
LAOS	1000	13	39977	763
VIETN	2407	38	41297	780
KAMBOD	1167	26	15702	263
INDONE	22900	509	202533	4057
MALAYS	2529	55	36846	713
PHILIP	4318	91	12230	237
CHINA	17658	421	302415	6531
TAIWAN	7130	135	97747	1755
HONGK	1231	25	83606	1469
AUSF	17355*	678*	142879*	4992*
GEW DT	48		727	
EU	13418	531	112912	4033
OESTER	12262	500	73846	2923
BELGI	121	4	22589	507
6211 43 90				
AND BEKLEIDUNG A CHEMIEFASER FRAU				
	KG		KG	
EINF	568760*	30205*	3554788*	197504*
PV	141821	7266	824469	44534
AUS LG	31417	1702	147867	8431
EU	36366	1932	208301	14078
FRANKR	4892	502	45913	2914
NIEDL	1038	55	36688	1579
ITAL	12622	469	42983	3494
G BRIT	7373	110	15028	870
DAENM	1541	98	8418	361
GRIECH	75	24	4277	378
PORTUG	3491	261	23511	1792
SPAN	429	26	13417	1217
SCHWED	2094	111	7248	578
BELGI	2811	228	8523	632
TUERK	61697	3130	376191	20903
LETTLD	2790	158	21070	1440
LITAU	5209	233	24852	1066
POLEN	47873	2648	279392	17239
TSCHE	3467	196	31116	1973
SLOWAK	4488	188	28910	1568
UNGARN	4813	332	38516	2788
RUMAEN	26846	1611	204869	12422
BULGAR	15008	810	103801	5177
ALBAN	1691	102	6270	382
UKRAIN	33398	1074	172033	5666
BELARS	3894	176	41388	1979
MOLDAU	2398	125	7814	376
RUSSLD	3803	149	55550	2238
SLOWEN	4013	177	14954	611
KROAT	2158	203	20128	1601
JUGOSL	12936	423	35079	1248
MAZED	11381	498	62202	2655
MAROKK	10092	489	110946	5779
TUNES	3937	211	105762	5373
KANADA	359	89	2441	578
A EMIR	13960	345	39738	828
PAKIST	2160	61	12252	342
INDIEN	15710	496	109318	4171
BANGLA	21379	772	167985	6020
SRILAN	7178	536	28580	1743
MYAN	4548	211	57200	2216
THAIL	3865	152	14178	550
LAOS	188	44	1970	206
VIETN	16921	963	50616	2677
INDONE	49356	2380	308091	15603
MALAYS	3148	101	13796	510
PHILIP	670	37	5104	216
CHINA	72996	5063	398318	29472
REPKOR	10523	464	30804	1436
TAIWAN	60	9	10473	579
HONGK	44749	3396	305169	21608
MACAU	645	61	5836	628
AUSF	95756*	11571*	537407*	60919*
EV			15	3
PV			22811	2172
EU	78080	8883	415447	44543
FRANKR	5556	504	41371	3606
NIEDL	20847	2687	111202	14420
ITAL	1383	89	13540	990
G BRIT	9745	1497	50851	5629
IRLAND	4050	600	14363	1919
DAENM	953	132	10492	1079
GRIECH	1481	181	5350	623
SPAN	1096	122	15169	1073
SCHWED	612	92	5779	611
OESTER	24512	2051	110793	9930
BELGI	4546	706	26662	3722
LUXEMB	2554	117	6110	362
NORWEG	750	129	3188	645
SCHWZ	8365	1199	48543	6955
POLEN	874	100	31344	2977
TSCHE	1305	92	8550	525
RUSSLD	764	121	3508	667
USA	577	109	2617	651
KANADA	737	112	3525	601
JAPAN	504	131	1148	372
HONGK	869	209	2344	646
6211 49 00				
TRAINANZ/AND BEKLEID AND SPST FRAU				
	KG		KG	
EINF	24369*	1582*	262241*	19150*
PV	7025	327	60747	3651
AUS LG	401	24	4253	387
EU	449	73	12465	1471
FRANKR	83	9	3105	285
NIEDL	9	1	2972	147
ITAL	55	9	2153	360
G BRIT	137	21	1539	260
OESTER	105	29	1139	284
TUERK	4550	271	12580	775
LETTLD			1557	126
POLEN	5311	181	36160	2391
SLOWAK	26	1	5902	367
UNGARN	190	8	4720	457
RUMAEN	428	22	18257	1029
UKRAIN	2188	68	12118	428
KROAT	47	3	2517	264
MAZED	180	14	3567	243
INDIEN	537	56	9581	788
CHINA	7572	771	109450	9035
HONGK	2	1	5521	350
AUSF	5538*	885*	51518*	8105*
EU	4112	631	36911	5506
FRANKR	334	51	3547	505
NIEDL	1154	210	9888	1462
G BRIT	210	35	2360	362
OESTER	1029	162	12308	1738
BELGI	589	96	2782	594
SCHWZ	366	84	5409	1248
POLEN	98	9	3287	322
6212 10 10				
BUESTENHALTER M SLIP AND UNTERHOSE				
	STUECK		STUECK	
EINF	1555757*	9251*	12476712*	69398*
GEW DT	1167		9127	
PV			76601	308
AUS LG	118161	579	802200	3578
EU	73353	604	666202	6702
FRANKR	65	5	11366	240
ITAL	31889	269	201520	1922
G BRIT	643	12	7692	120
DAENM			10458	308
GRIECH	7529	55	41952	304
PORTUG			32758	157
SPAN	25277	143	124270	1042
SCHWED	4524	32	50130	479
OESTER	3303	83	158263	1927
SCHWZ	23540	519	34600	652
TUERK	308443	1521	2722388	12094
TSCHE	8903	339	98902	3685
ALBAN	6441	107	6441	107
SLOWEN			13740	219
JUGOSL			39182	126
S AFR	45766	371	186766	1245
SYRIEN	13163	108	13163	108
BANGLA	75600	428	194828	1113
MYAN	14055	75	21572	143
THAIL	46966	323	388330	2070
VIETN			315315	1073
INDONE	157080	903	1230024	6068
MALAYS	11440	122	172288	954
CHINA	308067	2231	3641437	20085
REPKOR			148719	680
JAPAN			47040	311
HONGK	388042	1078	2047983	8287
MACAU	44289	261	297622	2339
AUSF	64005*	582*	1158541*	10491*
GEW DT	43		802	
PV			18587	112
EU	42792	420	673189	6772
FRANKR	10259	107	200084	1904
NIEDL	3894	33	64063	894
ITAL	149	2	42399	524
G BRIT	11453	87	87854	619
PORTUG	27	1	14051	179
SPAN	544	6	30144	173
OESTER	11684	134	186667	1989
BELGI	3939	31	32354	270
SCHWZ	8813	70	60313	565
POLEN	3613	25	162676	1422
UNGARN			158132	1031
6212 10 90				
ANDERE BUESTENHALTER				
	STUECK		STUECK	
EINF	6862898*	52050*	69470684*	516041*
GEW DT	4101		40520	
PV	844973	6266	8019939	56969
AUS LG	1288566	7891	11945842	69525
EU	1304878	14569	14764513	182364
FRANKR	237621	4136	2656137	49393
NIEDL	531084	3064	5705628	33128
ITAL	141081	2677	2502890	34433
G BRIT	37108	635	413085	5899
DAENM	110	2	14730	163
GRIECH	131632	1000	676987	6071
PORTUG	99899	1130	721572	8467
SPAN	5059	49	151927	1711
SCHWED	48844	458	488524	6114
OESTER	69854	1373	925567	18308
BELGI	693	12	473649	20287
SCHWZ	13421	344	100780	1957
TUERK	335101	1835	2515214	13666
ESTLD	2071	68	11679	380
LETTLD	32388	296	438022	3506
POLEN	256366	1350	3070334	12616
TSCHE	126468	1258	810085	7200
SLOWAK	8741	149	129504	2035
UNGARN	409124	3693	3559039	30375
RUMAEN	91382	855	992023	8639
BULGAR	13082	202	122923	1404
UKRAIN	147380	786	1540341	8278
BELARS	143875	991	1259792	8944
RUSSLD	15669	190	152886	1614
SLOWEN	61312	815	585963	8266
KROAT	107561	882	291192	2055
JUGOSL	43781	433	624815	2731
MAROKK	22147	280	96725	1055
TUNES	82678	731	852230	7395
AEGYPT	2681	26	32650	335
MAURIT	39054	173	312119	1226
S AFR	46764	292	187929	1116
USA	23391	505	176822	3639
KANADA	324	5	61250	375
ISRAEL	4724	44	34095	366
INDIEN	49679	386	382865	3242
BANGLA	310730	1400	2636463	11641
SRILAN	38160	178	385015	1919
MYAN	15446	162	149828	1710
THAIL	182642	1154	1746310	11588
VIETN	95116	545	1102899	5873
INDONE	626049	3494	7449554	37166
MALAYS	13114	152	943991	4890
SINGAP	1573	8	97103	403
PHILIP	135689	650	1176063	5530
CHINA	1365781	8470	12877420	77089
REPKOR	54744	305	94928	468
JAPAN	9888	57	54895	360
TAIWAN	137246	1149	447617	3451
HONGK	336450	2068	5507549	30971
MACAU	144647	1065	1506319	7572
AUSF	2463138*	19011*	21649742*	169221*
GEW DT	1565		12807	
PV	713494	3831	6339636	32945

Wichtigste Ursprungs- und Bestimmungs-Laender	SEPTEMBER 2000		JAN./SEP. 2000	
	dt = 100kg	1000 DM	dt = 100kg	1000 DM
EU	1025492	8636	10411357	90606
FRANKR	208038	1481	1979367	15886
NIEDL	194030	1626	1429458	18649
ITAL	18478	406	317635	4887
G BRIT	112683	864	795449	5947
DAENM	26290	314	209662	2188
GRIECH	2764	74	47644	717
PORTUG	73304	372	1626278	4958
SPAN	32321	299	429468	4911
SCHWED	3388	71	29958	778
FINNL	11864	133	144453	1610
OESTER	280561	1943	2514131	21681
BELGI	85946	993	854616	8130
LUXEMB	4613	84	30393	516
NORWEG	6720	45	79850	568
SCHWZ	95542	1520	814161	12727
TUERK	7225	76	46776	582
LETTLD	12740	73	98394	528
POLEN	221654	1299	1737710	10563
TSCHE	98601	812	564232	4266
UNGARN	440309	2532	3674228	19732
RUMAEN	94266	627	647754	4705
BULGAR	4344	38	23839	223
UKRAIN	131409	788	956655	5495
BELARS	158816	886	1215462	6608
RUSSLD	46622	708	315593	3905
SLOWEN	35014	256	233411	1519
JUGOSL	10159	44	154283	683
TUNES	12997	70	159164	781
USA	6933	130	26193	438
ISRAEL	4405	41	47613	420
SAUDIA	194	1	19268	167
A EMIR			55658	492
MYAN			132650	1048
CHINA	15001	117	16336	140
JAPAN	1740	25	25686	468
6212 20 00				
HUEFTGUERTEL UND MIEDERHOSEN				
	STUECK		STUECK	
EINF	741957*	4159*	8205982*	47237*
GEW DT	536		5734	
PV	67603	558	695925	5210
AUS LG	68804	483	673470	3950
EU	226299	1047	2118574	14396
FRANKR	1016	19	64675	1950
NIEDL	180691	577	1533743	6549
ITAL	24177	144	237597	1606
PORTUG			13878	139
SCHWED	2694	38	24680	502
OESTER	9371	179	172590	2719
BELGI	854	9	31586	419
TUERK	9119	33	93543	379
POLEN	26522	222	284568	2374
TSCHE	4449	38	106972	495
SLOWAK	3691	28	33228	285
UNGARN	7814	124	94466	1427
RUMAEN	10200	62	38850	214
UKRAIN	31874	243	328840	2038
SLOWEN	10293	100	92639	944
KROAT	14684	118	34924	248
TUNES	5000	36	80254	531
USA	1289	39	18823	414
VIETN	8815	83	60602	462
INDONE	6324	39	28467	160
MALAYS	12876	123	164498	1405
PHILIP	25897	402	348942	4471
CHINA	292322	1070	3827823	13971
REPKOR	10000	89	68423	542
HONGK	3001	42	178040	570
MACAU			47020	416
AUSF	222038*	1704*	1967706*	15866*
GEW DT	159		1394	
PV	62996	382	454199	3153
EU	65766	631	1016206	8296
FRANKR	3141	60	109513	1103
NIEDL	12186	140	145475	1943
ITAL	1815	39	26153	613
G BRIT	234	4	27232	219
OESTER	33533	212	542412	2542
BELGI	9613	114	95123	1041
SCHWZ	19678	211	176826	1823
POLEN	50151	306	318017	2256
UKRAIN	59151	258	246001	1469
RUSSLD	6325	81	41173	434
6212 30 00				
KORSELETTS				
	STUECK		STUECK	
EINF	144749*	2896*	2107955*	35064*
GEW DT	245		2923	
PV	34506	640	393636	7017
AUS LG	17934	313	202293	3653
EU	39881	665	551105	10754
FRANKR	2908	120	39185	1579
NIEDL	32740	354	200220	2219
G BRIT	126	5	14407	569
DAENM			158544	721
SCHWED	1152	68	20013	1184
OESTER	2712	109	46723	1656
BELGI			33103	2646
TUERK			69944	562
POLEN	700	21	19119	610
TSCHE	4725	142	21252	661
UNGARN	27942	645	296722	7433
BULGAR	6920	229	83740	1972
BELARS	12990	239	165732	3100
SLOWEN	8018	204	55133	1443
TUNES	1277	22	49229	631
USA	1399	62	22787	930
KANADA	99	2	5494	143
VIETN	4665	99	23646	426
MALAYS	2399	40	15914	256
PHILIP	1815	72	19432	656
CHINA	22641	279	611444	3971
AUSF	80201*	1547*	777570*	18621*
GEW DT	148		1388	
PV	39773	560	321625	4962
EU	10512	386	241600	9260
FRANKR	911	41	39975	1459
NIEDL	2188	95	58501	2767
ITAL	780	45	31496	1745
SPAN	466	26	16042	898
OESTER	4582	116	71082	1507
SCHWZ	4666	142	33042	1124
POLEN	526	13	21243	486
UNGARN	28896	409	237371	3425
BULGAR	3413	69	13872	303
BELARS	17000	226	148482	2416
RUSSLD	2265	76	8585	226
SLOWEN	6898	121	35736	561
6212 90 00				
HOSENTRAEGER STRUMPFHALTER AEHNL WARE				
	DT		DT	
EINF	471*	2819*	3299*	27253*
PV	26	377	273	3389
AUS LG	26	282	206	2275
EU	78	389	482	4880
FRANKR	1	20	45	907
NIEDL	57	40	224	791
ITAL	14	234	98	1253
SCHWED		6	16	669
OESTER	2	24	30	403
TUERK	1	9	274	1123
LETTLD		8	23	374
POLEN	134	278	203	626
TSCHE	134	626	860	4223
UNGARN	28	458	264	3529
SLOWEN	3	101	30	727
TUNES	1	6	24	238
USA	2	30	89	1685
ISRAEL			36	699
THAIL		3	25	419
VIETN	2	37	9	123
INDONE	2	26	149	1178
CHINA	70	688	631	6011
TAIWAN		1	63	382
HONGK	3	38	39	341
AUSF	392*	3465*	2543*	26744*
PV	55	381	389	2761
EU	238	2074	1413	15901
FRANKR	13	167	103	1674
NIEDL	16	205	88	1708
ITAL	86	311	107	554
G BRIT	9	153	73	1039
DAENM	9	50	44	384
SPAN	71	790	631	6968
OESTER	19	229	190	1692
BELGI	4	52	88	872
NORWEG	1	7	12	304
SCHWZ	15	168	82	1053
POLEN	3	24	37	480
TSCHE	25	224	160	1505
UNGARN	39	318	339	3253
JUGOSL	8	98	76	526
MAZED			15	66
ISRAEL	20	244	127	1312
6213 10 00				
TASCHEN-/ZIERTUCH SEIDE SCHAPPESD				
	100 ST		100 ST	
EINF	2902*	576*	34052*	7810*
GEW DT	39		432	
PV			8	3
AUS LG	1353	111	11663	924
EU	34	30	1960	1366
ITAL	29	20	1772	1266
INDIEN	337	113	6974	1682
CHINA	2407	368	23330	3807
REPKOR	69	46	1606	871
AUSF	364*	152*	3259*	1431*
GEW DT	10		56	
EU	209	103	1748	961
BELGI	73	35	211	167
6213 20 00				
TASCHENTUCH ZIERTUCH BAUMWOLLE				
	100 ST		100 ST	
EINF	17349*	1058*	157557*	10319*
GEW DT	344		3381	
PV	5048	135	31589	1120
AUS LG	1886	45	5216	257
EU	504	48	3591	853
ITAL	213	29	1708	440
PORTUG			714	297
SCHWZ	406	264	2394	1532
TSCHE	2109	235	25891	2435
INDIEN	1766	97	26648	1831
CHINA	11537	355	96523	3372
AUSF	7677*	341*	78679*	3749*
GEW DT	121		1331	
PV	2643	73	31507	859
EU	2624	196	34337	2404
FRANKR	2403	124	19849	1104
ITAL	3	1	2041	136
OESTER	54	21	6289	437
BELGI	76	22	3838	376
SCHWZ	238	7	4041	197
TSCHE	3680	107	31463	872
6213 90 00				
TASCHEN-/ZIERTUCH A AND SPINNSTOFF				
	100 ST		100 ST	
EINF	793*	178*	14055*	2492*
GEW DT	13		289	
PV			3	1
AUS LG	2	1	42	14
EU	417	91	5454	1244
ITAL	402	80	5369	1207
INDIEN	64	11	4282	483
CHINA	247	63	2018	578
AUSF	190*	41*	1112*	373*
GEW DT	5		25	
EU	165	33	622	221
6214 10 00				
SCHAL HALSTUCH USW SEIDE SCHAPPESD				
	STUECK		STUECK	
EINF	443341*	4801*	5823350*	44878*
GEW DT	171		1956	
PV	3250	55	12180	221
AUS LG	124876	259	1470405	3798
EU	75438	1816	586971	15591
FRANKR	2653	215	25343	1258
ITAL	67286	1447	513465	14039
G BRIT	1828	87	10176	637
OESTER	1720	45	23321	478
KANADA			3560	91
INDIEN	41881	1171	794358	7104
NEPAL	586	55	6771	558
CHINA	277102	900	3885530	12936
REPKOR	35867	545	343282	4135
JAPAN	3416	131	68239	2128
AUSF	73763*	1525*	949093*	15544*
GEW DT	34		521	
EU	32821	625	623072	8615
FRANKR	8676	103	128601	1296
NIEDL	1506	54	55292	1068
ITAL	651	14	30226	567
G BRIT	753	35	25620	493
SPAN	5805	27	73383	484
OESTER	10037	207	191651	2648
BELGI	4917	105	48775	1119
SCHWZ	15832	283	150658	2618
USA	295	5	14379	578
REPKOR	2004	96	12040	353
JAPAN	10254	121	19866	456
HONGK	1655	42	6481	339
SCHIFF	1334	176	13611	1728
6214 20 00				
SCHAL HALSTUCH USW WOLLE/TIERHAAR				
	STUECK		STUECK	
EINF	331968*	10200*	1453631*	45400*
GEW DT	533		2344	
PV	3839	52	21636	179
AUS LG	2963	185	9823	486
EU	74572	2063	453706	12559
FRANKR	5370	169	10362	731
ITAL	54941	1150	390573	9124
G BRIT	8316	569	37179	2150
DAENM	8328	160	6390	194
POLEN	711	15	7061	150
TSCHE	19734	254	237620	2026
PERU	2832	99	4607	189
URUGU	84569	581	84569	581
INDIEN	106219	5165	444868	20763
NEPAL	13863	1236	56867	4862
CHINA	24397	635	131814	3689
AUSF	474596*	12904*	1352259*	32392*
GEW DT	514		1467	
PV			23550	125
EU	263226	8884	516677	18912
FRANKR	97637	5435	158793	5163
NIEDL	23345	525	50391	1711
ITAL	17886	548	44927	1837

Wichtigste Ursprungs- und Bestimmungs-Laender	SEPTEMBER 2000		JAN./SEP. 2000	
	dt = 100kg	1000 DM	dt = 100kg	1000 DM
G BRIT	24049	443	56076	1593
DAENM	12200	152	17631	385
GRIECH	1060	40	4052	162
PORTUG	5686	104	8299	236
SPAN	21118	325	43957	1005
SCHWED	9358	183	20837	485
FINNL	23723	237	35310	429
OESTER	19929	672	47149	1903
BELGI	6658	163	14393	387
NORWEG	2348	42	12080	240
SCHWZ	38368	882	113119	2155
TUERK	1237	18	9482	193
POLEN	14271	94	35491	264
TSCHE	38265	493	207095	2130
RUSSLD	29148	330	57180	658
USA	12446	296	161973	2925
KANADA	3998	63	40631	608
CHINA	114	1	18500	301
REPKOR	18077	520	33948	801
JAPAN	23942	753	59790	1789
HONGK	11592	236	27979	513
6214 30 00				
SCHAL HALSTUCH USW SYNTH CHEMFASER				
	STUECK		STUECK	
EINF	2867032*	9623*	18294503*	66181*
GEW DT	2441		12556	
PV	2055	37	28700	245
AUS LG	18094	123	149329	885
EU	1001557	3915	8437806	30716
FRANKR	30846	227	127341	696
NIEDL	23503	66	342045	729
ITAL	927497	3499	7867562	28611
G BRIT	2946	35	34653	246
TUERK	23776	62	394669	814
TSCHE	403936	2070	3046312	18637
INDIEN	226932	812	1718859	4809
PHILIP			43877	134
CHINA	659364	1745	2117754	6050
REPKOR	426878	526	1922584	2934
JAPAN	5038	89	218512	452
HONGK	90296	204	94090	282
AUSF	1582374*	11674*	8672677*	55180*
GEW DT	1620		8687	
PV			330	4
EU	900552	8036	2744782	22827
FRANKR	55354	458	153261	1376
NIEDL	114134	1055	338251	2848
ITAL	6681	65	43764	403
G BRIT	158397	1901	433376	4137
IRLAND	39479	500	73499	942
DAENM	25453	223	80802	593
PORTUG	74884	457	134668	942
SPAN	198543	1608	588087	5193
SCHWED	39138	262	86301	558
FINNL	67677	374	121452	725
OESTER	91193	796	547715	3653
BELGI	20250	233	100679	996
SCHWZ	66111	393	578519	3497
POLEN	25216	197	154790	856
TSCHE	364936	1767	3375730	17762
RUSSLD	20060	96	134530	712
USA	86597	405	1080679	5672
KANADA	5548	37	153853	674
CHINA			30531	160
REPKOR	17058	122	18747	144
JAPAN	21516	155	58846	527
HONGK	24621	137	44193	244
AUSTRL			49064	541
6214 40 00				
SCHAL HALSTUCH USW KSTL CHEMFASER				
	STUECK		STUECK	
EINF	368497*	1894*	2536772*	12142*
GEW DT	451		2207	
PV	1734	24	5265	126
AUS LG	1908	15	89256	553
EU	37796	254	402678	2766
ITAL	35255	219	269990	2288
INDIEN	150417	856	1194159	4888
INDONE	1549	6	94106	184
CHINA	111315	643	638802	3656
AUSF	131268*	1564*	429094*	4635*
GEW DT	95		290	
EU	117471	1350	359546	3657
FRANKR	5664	128	59954	557
NIEDL	5013	154	33993	461
G BRIT	25312	483	49875	761
SCHWED	1130	25	23185	146
OESTER	42455	300	105182	885
SCHWZ	3955	62	37723	508
6214 90 10				
SCHAL HALSTUCH USW AUS BAUMWOLLE				
	STUECK		STUECK	
EINF	227038*	651*	4764041*	8672*
GEW DT	127		1775	
PV	3892	8	7997	22
AUS LG	318	1	28676	99
EU	8987	102	416090	1974
ITAL	5331	68	268881	1265
SPAN	1715	25	18795	216
TSCHE	21559	139	151241	1126
INDIEN	65795	92	3188137	3356
CHINA	5020	19	444625	848
REPKOR	10860	40	128206	190
TAIWAN	54397	82	70577	108
AUSF	111158*	540*	700631*	3723*
GEW DT	95		533	
EU	23353	169	344354	1486
OESTER	5460	41	164803	562
TSCHE	12435	79	152619	1048
KROAT	48185	85	56515	140
JAPAN	9877	98	23318	216
6214 90 90				
SCHAL HALSTUCH USW AND SPINNSTOFF				
	STUECK		STUECK	
EINF	21302*	226*	72710*	880*
GEW DT	31		84	
EU	2023	48	25272	456
ITAL	703	33	16293	350
INDIEN	14219	132	20968	173
AUSF	42781*	108*	191891*	726*
GEW DT	11		53	
EU	3366	30	28458	323
6215 10 00				
KRAWATTE SCHLEIFE USW AUS SEIDE				
	STUECK		STUECK	
EINF	758632*	7473*	5932886*	63566*
GEW DT	396		3527	
PV	55326	576	599219	6612
AUS LG	19464	32	162809	355
EU	373078	4731	2730819	37561
FRANKR	8312	359	50877	1968
NIEDL	7361	71	83789	686
ITAL	332776	3819	2459603	32269
G BRIT	3863	128	40884	1315
IRLAND	150	4	51738	467
SPAN	10606	161	14316	237
SCHWED	6634	73	15362	169
SCHWZ	12395	440	174065	5912
TUERK	44485	91	186939	490
POLEN	14045	81	110379	657
TUNES	4563	80	38275	606
USA	490	9	50188	861
VIETN	33794	347	636796	6627
CHINA	233474	1329	1584014	8038
REPKOR	25444	201	337042	2419
TAIWAN	14982	143	14982	143
AUSF	128512*	2876*	1288302*	28325*
GEW DT	73		592	
EV			297	10
PV			16582	85
EU	72386	1042	763208	13844
FRANKR	15608	153	118834	2610
NIEDL	20336	244	224337	4175
ITAL	1192	7	15746	291
G BRIT	5351	68	102730	1252
DAENM	1093	17	17315	363
GRIECH	2087	104	9366	325
SPAN	724	14	22491	291
SCHWED	103	2	10854	201
OESTER	15616	301	148416	2610
BELGI	7465	72	67934	1068
NORWEG	621	17	17588	233
SCHWZ	15694	340	162324	3528
TUERK	805	22	17910	392
LITAU	436	12	10463	154
POLEN	3171	112	14289	415
UNGARN	1449	47	10815	342
RUMAEN	3240	32	18414	208
RUSSLD	8414	264	44203	1341
TUNES	200	6	17464	112
KANADA	487	13	7935	217
REPKOR	943	57	8709	287
JAPAN	1404	55	26206	1021
AUSTRL	881	30	26333	256
SCHIFF	3205	350	26377	2767
6215 20 00				
KRAWATTE SCHLEIFEN USW CHEMIEFASER				
	STUECK		STUECK	
EINF	482835*	1198*	3877448*	11127*
GEW DT	244		2134	
EV			232680	564
PV	37257	130	461144	1953
AUS LG			8776	23
EU	50774	331	915315	3697
NIEDL	13737	109	123897	794
ITAL	40570	154	569311	2337
BELGI			43743	144
TUERK	4216	17	193685	409
POLEN	37488	89	210023	577
TSCHE	8572	29	128519	560
VIETN	33431	113	494305	1840
CHINA	246085	488	1384586	2845
REPKOR	11468	42	174771	587
HONGK			12206	110
AUSF	170524*	961*	1629705*	8646*
GEW DT	133		796	
EV			148740	555
EU	126321	698	882124	5506
FRANKR	29519	137	110341	681
NIEDL	32463	179	324775	1842
G BRIT	12668	68	105771	604
OESTER	12008	98	105448	888
BELGI	8544	59	74723	564
NORWEG	3682	15	92093	303
SCHWZ	9756	42	169549	738
BANGLA			271580	1033
6215 90 00				
KRAWATTE SCHLEIFE USW AND SPINNST				
	STUECK		STUECK	
EINF	2506*	60*	64224*	444*
GEW DT	1		27	
AUS LG			193	1
EU	1805	52	10783	301
AUSF	6976*	91*	69065*	996*
GEW DT			15	
EU	1506	24	30682	518
NIEDL	416	7	7864	191
6216 00 00				
FINGERHANDSCHUHE USW				
	KG		KG	
EINF	506389*	13390*	2639782*	52430*
PV	3706	408	38429	3576
AUS LG	71522	898	421430	4215
EU	8929	407	57089	2930
FRANKR	2064	74	23371	701
NIEDL	3241	81	8309	245
ITAL	1769	112	9094	1139
TUERK	20	4	16168	375
TSCHE	2552	81	15696	475
UNGARN	406	79	3699	528
TUNES			28205	331
PAKIST	13384	165	120043	1766
INDIEN	2877	106	15269	457
SRILAN	1636	180	5912	572
VIETN	6289	646	11651	1183
INDONE	853	93	9725	876
CHINA	466069	11465	2310322	41054
HONGK	13	1	19840	890
AUSF	35552*	2063*	286005*	13859*
EV			565	29
PV			7823	311
EU	20219	1168	188460	9646
FRANKR	1810	144	25668	1118
NIEDL	1627	75	19245	972
ITAL	1379	78	12424	938
G BRIT	2598	200	12761	911
SPAN	587	48	5256	588
OESTER	8538	426	77262	3434
BELGI	716	125	9748	880
SCHWZ	2099	248	19697	1364
POLEN	2325	274	11004	579
TSCHE	5316	104	20239	493
CHINA	12	2	3826	202
HONGK	28	1	4017	154
6217 10 00				
AND KONFEKTION BEKLEIDUNGSZUBEHOER				
	KG		KG	
EINF	150851*	5672*	1491882*	50677*
PV	20138	615	156149	5385
AUS LG	1390	71	8168	401
EU	38309	2086	437988	18704
FRANKR	3378	544	45125	3661
NIEDL	2684	92	23155	721
ITAL	13599	1146	142628	10056
G BRIT	1381	65	10580	584
PORTUG	52	6	38387	1588
FINNL	15958	177	161371	1187
OESTER	16	5	7316	489
BELGI	75	7	3044	186
NORWEG			898	85
TUERK	2268	65	11707	430
POLEN	16006	527	112092	3372
TSCHE	24579	703	195472	5818
UNGARN	25321	597	259136	6244
BULGAR			46443	1728
TUNES	16735	575	91150	3367
USA	1178	98	23562	1122
KANADA	2038	82	4969	210
PAKIST	3646	64	63751	925
INDIEN	1755	143	12931	1362
CHINA	11372	425	126589	3811
REPKOR	197	10	3830	189
TAIWAN	2617	111	37438	1697
HONGK	204	21	10501	450

Wichtigste Ursprungs- und Bestimmungs-Laender	SEPTEMBER 2000		JAN./SEP. 2000	
	dt = 100kg	1000 DM	dt = 100kg	1000 DM
AUSF	142156*	6084*	1658191*	67570*
LV			845	42
PV	42639	1392	507043	18481
EU	31274	1532	431845	17483
FRANKR	5221	402	49543	2363
NIEDL	3114	167	34221	2017
ITAL	4554	102	48041	1334
G BRIT	4400	113	140899	4458
DAENM	250	37	9802	738
GRIECH	736	62	8781	566
PORTUG	1069	48	26665	1069
SPAN	4478	87	36195	728
FINNL	328	30	6979	403
OESTER	2933	285	32928	2302
BELGI	3327	94	31546	861
NORWEG	1011	75	8739	356
SCHWZ	2860	167	24020	1311
TUERK	4232	236	93896	3285
LITAU	8848	258	62293	2035
POLEN	10708	468	127847	5839
TSCHE	7816	325	89848	3566
SLOWAK	3949	175	41675	1649
UNGARN	2303	121	22903	1329
RUMAEN	14829	514	171039	6946
BULGAR	5039	178	49699	1989
UKRAIN	5411	172	89273	2058
BELARS	1250	42	16334	596
MOLDAU	3321	119	16485	652
RUSSLD	5062	170	42492	1426
SLOWEN	1862	149	28628	2380
KROAT	2244	115	35747	2177
B HERZ	755	25	9516	407
JUGOSL	2507	71	11850	423
MAZED	3424	137	43943	1662
MAROKK	6509	130	35381	1106
TUNES	4896	244	59001	2364
AEGYPT	804	33	7892	311
USA	1709	166	19877	1354
KANADA	1409	46	18404	647
SYRIEN	2308	83	8781	114
INDIEN	1281	39	7869	232
JAPAN	39	2	6270	336
AUSTRL	94	5	11975	534

6217 90 00

TEILE V BEKLEIDUNGSZUBEHOER SPINNST

	DT		DT	
EINF	236*	979*	2108*	8882*
LV			1	3
PV	7	160	105	802
AUS LG				19
EU	146	458	1348	4859
FRANKR	21	96	178	865
NIEDL	4	10	35	284
ITAL	118	346	1037	3201
TSCHE	44	124	264	914
UNGARN	5	11	116	388
SLOWEN	5	79	11	156
INDIEN	4	162	18	1073
CHINA	27	95	163	559
REPKOR			16	104
AUSF	856*	6831*	8177*	54260*
PV	204	784	2120	9900
EU	56	649	898	7877
FRANKR	8	224	104	2786
NIEDL	22	123	98	480
ITAL	7	106	60	1483
G BRIT	6	22	18	261
PORTUG			200	311
SCHWED		18	14	323
OESTER	2	61	92	1625
ISLAND	4	57	23	320
NORWEG	12	179	97	1245
SCHWZ	104	1469	817	8832
ANDORR	4	88	6	118
TUERK	23	85	287	1008
LITAU	11	67	119	601
POLEN	198	901	1768	7139
TSCHE	89	517	1219	4277
UNGARN	9	139	91	945
RUMAEN	65	260	756	3124
UKRAIN	24	138	247	889
RUSSLD	38	469	224	2152
SLOWEN	19	103	212	918
KROAT	12	99	82	743
MAZED	16	88	88	530
USA	44	241	231	1267
KANADA	6	106	39	453
SRILAN		4	22	477
VIETN		4	55	1223
INDONE	2	33	23	384
CHINA	1	26	81	1763
REPKOR	3	55	33	378
JAPAN	8	142	88	638
HONGK	8	102	103	2214

KAPITEL 63

ANDERE KONFEKTIONIERTE SPINNSTOFFWAREN; WARENZUSAMMENSTELLUNGEN; ALTWAREN UND LUMPEN

6301 10 00

DECKEN MIT ELEKTR HEIZVORRICHTUNG

	STUECK		STUECK	
EINF	6924*	289*	29624*	1713*
GEW DT	78		411	
EU	150	12	3551	149
SCHWZ	2176	157	3962	168
USA	51	9	7954	987
CHINA			3611	124
AUSF	512*	38*	18209*	503*
GEW DT	6		105	
EU	136	5	16675	347
OESTER	114	3	15296	318

6301 20 10

DECKEN GEWIRK GESTRICK WOLLE/TIERH

	STUECK		STUECK	
EINF	33043*	2297*	42185*	2669*
GEW DT	494		627	
AUS LG	51	2	51	2
EU	2396	93	8064	348
SCHWZ	30464	2198	30592	2207
AUSF	2437*	178*	55567*	2432*
GEW DT	47		1058	
EU	746	61	42486	1462
FRANKR	11	1	21365	787
NORWEG	319	22	4876	333

6301 20 91

DECKEN GANZ A WOLLE/FEIN TIERHAAR

	STUECK		STUECK	
EINF	30213*	1253*	182608*	6360*
GEW DT	272		1756	
AUS LG	364	17	2103	105
EU	5681	142	91097	2491
FRANKR	35	2	2534	228
NIEDL	4940	51	11217	179
ITAL	418	59	45212	1114
G BRIT	176	24	3186	440
GRIECH	40	1	27197	440
SCHWZ	6920	400	21201	1157
TUERK			18434	383
LITAU	8012	431	30833	1419
TSCHE	1762	111	7091	489
INDIEN	3713	104	4497	124
AUSF	11275*	650*	92332*	5906*
GEW DT	134		1220	
EU	7719	221	50875	2100
NIEDL	2166	97	22753	1031
DAENM	45	4	2481	153
OESTER	1761	40	13947	522
NORWEG	279	34	3347	595
SCHWZ	1430	180	12285	1524
USA	202	24	14628	474
JAPAN	285	35	1117	200

6301 20 99

AND DECKEN A WOLLE O FEIN TIERHAAR

	STUECK		STUECK	
EINF	2976*	94*	34192*	902*
GEW DT	20		326	
EU	2857	79	16215	484
ITAL	2431	64	13933	398
AUSF	1902*	145*	41249*	1128*
GEW DT	31		560	
EU	10	1	26333	373
NIEDL			15688	108
DAENM			7200	193
TSCHE			11003	465
USA	1448	125	2405	225

6301 30 10

DECKEN GEWIRKE GESTRICKE BAUMWOLLE

	STUECK		STUECK	
EINF	1361*	59*	78962*	1137*
GEW DT	17		710	
AUS LG	66	2	657	7
EU	30	2	33006	591
SPAN			13295	278
OESTER	30	2	9960	168
AUSF	1432*	31*	9365*	410*
GEW DT	14		98	
EU	1244	18	6591	241
OESTER	1224	15	6310	219

6301 30 90

ANDERE DECKEN AUS BAUMWOLLE

	STUECK		STUECK	
EINF	65790*	1314*	613241*	10593*
GEW DT	590		6174	
PV	19261	599	32151	1051
AUS LG	143	3	5013	58
EU	1850	47	130107	2648
ITAL	63	6	9258	271
PORTUG			51986	1559
OESTER	1518	24	55761	471
SCHWZ	1840	63	38415	1071
TUERK	1869	30	53981	611
POLEN	19273	602	79226	1502
SLOWEN	2600	72	7670	149
KROAT			18010	504
AEGYPT	15600	79	32560	160
USA	1141	70	8135	417
BRASIL	5123	81	53402	951
PAKIST			48590	557
INDIEN	142	4	32351	345
CHINA	15211	219	92738	1338
AUSF	73645*	2217*	706975*	17863*
GEW DT	930		8007	
EU	28619	711	389326	8901
FRANKR	444	13	21054	352
NIEDL	335	10	79595	1218
G BRIT	2534	65	50855	1617
DAENM	4438	113	27593	629
SPAN	12	1	3010	121
SCHWED	2814	68	31534	640
OESTER	15837	372	137707	3196
BELGI	1224	33	15517	374
SCHWZ	6586	251	35518	1286
POLEN	1732	76	6190	213
UNGARN	1938	39	20802	487
USA	18757	645	204791	5188
BRASIL	537	20	7478	263
ISRAEL	2760	82	2760	82
REPKOR	4246	147	12337	412
JAPAN	2687	83	10491	490

6301 40 10

DECKEN GEWIRK GESTRICK SYN CHEMFAS

	STUECK		STUECK	
EINF	109497*	2319*	513160*	8310*
GEW DT	1223		6460	
AUS LG	3676	60	17449	192
EU	95785	2173	267920	4655
ITAL	3524	22	48016	392
G BRIT			3248	381
DAENM	82880	1979	83130	1984
SPAN			33424	1003
OESTER	5592	57	91595	890
TUERK	1632	22	68829	1439
TSCHE			19955	395
CHINA	5150	66	112141	1127
AUSF	9217*	210*	43221*	1168*
GEW DT	84		432	
EU	5253	119	34303	962
NIEDL	80	2	8318	93
ITAL			5578	284
OESTER	5130	114	17788	539
TUERK	3646	84	6461	146

6301 40 90

AND DECKEN A SYNTHET CHEMIEFASERN

	STUECK		STUECK	
EINF	411306*	5668*	2665378*	38472*
GEW DT	4653		28925	
PV	100	14	100	14
AUS LG	7724	60	14919	295
EU	41676	297	547704	5096
FRANKR	2334	102	7164	489
NIEDL	180	5	27108	336
ITAL	36896	144	453917	3293
SPAN	502	10	39875	631
SCHWZ	12326	141	74319	1122
TUERK	91957	886	443126	4276
POLEN	18802	158	85407	1525
TSCHE	49508	635	218722	2727
UNGARN			137290	695
SLOWEN	18971	381	183506	2795
KROAT	104139	1397	417633	5508
MAZED	3360	39	45666	507
AEGYPT	19392	125	127358	952
USA	7372	1137	29584	9924
CHINA	35404	407	238229	2600
AUSF	268339*	4344*	1502358*	25577*
GEW DT	3200		13719	

Wichtigste Ursprungs- und Bestimmungs-Laender	SEPTEMBER 2000		JAN./SEP. 2000	
	dt = 100kg	1000 DM	dt = 100kg	1000 DM
EU	210187	3547	985178	18989
FRANKR	23546	342	165091	3531
NIEDL	7705	128	118692	1857
ITAL	7027	96	26417	607
G BRIT	49095	1357	218256	6183
DAENM	1400	28	16554	302
PORTUG	3504	44	13475	287
SPAN	3326	26	36857	671
SCHWED	14617	172	52023	842
OESTER	88626	1176	280934	3827
BELGI	7465	117	26190	429
NORWEG	14100	226	43839	770
SCHWZ	8070	149	47504	832
RUSSLD	21829	168	55833	470
SLOWEN	208	15	10417	132
AEGYPT			4317	120
ERITRE			8810	109
USA			251943	3414
AUSTRL	105	2	7049	141
NEUSEE			4516	165
6301 90 10				
AND DECKEN AUS GEWIRKEN GESTRICKEN				
	STUECK		STUECK	
EINF	1211*	9*	8688*	160*
GEW DT	12		88	
EU	10	2	51	8
AUSF	*	*	2999*	79*
GEW DT			25	
EU			328	13
6301 90 90				
ANDERE DECKEN AUS AND SPINNSTOFFEN				
	STUECK		STUECK	
EINF	63210*	430*	734938*	5635*
GEW DT	848		6986	
AUS LG	57	5	550	22
EU	184	10	192932	1716
OESTER			164741	1374
POLEN	63013	181	255498	939
TSCHE	2700	32	75186	531
SLOWEN			124931	1417
CHINA			55128	433
AUSF	4481*	119*	65595*	1154*
GEW DT	33		539	
EU	1630	43	29341	615
OESTER	567	15	9008	216
6302 10 10				
BAUMWOLLBETTWAESCHE GEWIRKE GESTR				
	DT		DT	
EINF	20330*	25123*	159647*	198800*
PV	275	67	2524	2920
AUS LG	652	639	5262	4501
EU	5427	5911	35809	54789
FRANKR	243	667	3405	8356
NIEDL	38	52	312	618
DAENM	3240	2077	3337	2388
GRIECH	1849	2841	27209	40258
PORTUG	46	217	1063	2222
OESTER	1	5	260	768
BELGI	10	52	195	309
SCHWZ	13	186	133	2660
TUERK	7836	11233	53111	71145
ESTLD		1	714	884
POLEN	539	1308	5249	10866
TSCHE	404	218	3391	4961
UNGARN	10	42	142	544
RUMAEN	88	145	1156	1579
BRASIL			251	398
ISRAEL	26	93	64	180
PAKIST	5920	5500	56100	46412
INDIEN	332	402	3220	4148
INDONE	7	14	78	136
AUSF	1381*	3591*	12955*	29210*
PV	183	364	1747	2746
EU	937	2432	5495	18469
FRANKR	77	103	378	592
NIEDL	278	833	2035	5925
ITAL	62	156	380	821
SPAN			223	259
OESTER	478	1164	4985	9575
BELGI	35	139	266	900
SCHWZ	51	162	867	2342
POLEN	67	218	680	2017
TSCHE	225	460	2467	4743
USA	15	81	34	136
JAPAN	10	56	95	500
6302 10 90				
AND BETTWAESCHE GEWIRKE GESTRICKE				
EINF	458*	588*	8397*	8580*
PV	20	25	58	84
AUS LG	85	95	295	257
EU	100	159	883	1785
DAENM	37	82	298	539
GRIECH			223	438
PORTUG			146	309
BELGI	17	30	73	278
SCHWZ	6	126	26	505
TUERK	31	27	446	428
USA		7	72	412
PAKIST	192	134	5978	4703
CHINA	85	98	214	267
AUSF	54*	201*	509*	1310*
EU	26	76	291	575
OESTER	15	51	170	361
6302 21 00				
BETTWAESCHE BEDRUCKT AUS BAUMWOLLE				
EINF	27966*	36941*	211226*	284636*
PV	58	169	945	1428
AUS LG	383	571	5015	6841
EU	1372	2740	13752	27827
FRANKR	29	125	3417	8531
NIEDL	71	139	961	1370
ITAL	111	393	888	2801
G BRIT	110	310	746	1815
DAENM	16	63	661	1599
GRIECH	7	28	876	754
PORTUG	158	326	1506	2646
OESTER	757	861	3422	4546
BELGI	101	463	1226	3598
SCHWZ	118	566	1466	4954
TUERK	8129	10920	38679	59333
ESTLD	78	149	406	788
POLEN	5055	6706	36046	50351
TSCHE	907	1819	4590	9047
SLOWAK	20	39	448	702
UNGARN	608	888	3829	5960
RUMAEN	510	525	29424	25904
RUSSLD	240	276	1747	1766
BRASIL	400	624	2160	3722
SYRIEN			45	130
ISRAEL	227	751	1713	6000
PAKIST	1505	2250	17781	25272
INDIEN	7749	7610	54785	56432
BANGLA	201	181	3359	3415
VIETN			54	180
CHINA	751	776	1292	2042
AUSF	1715*	4648*	15101*	41004*
PV			16	52
EU	993	2172	9523	22362
FRANKR	180	204	616	897
NIEDL	64	157	693	2340
ITAL	48	133	631	1567
G BRIT	93	100	94	112
DAENM	34	81	225	550
SCHWED	30	49	206	461
OESTER	480	1278	6522	14976
BELGI	55	124	239	617
LUXEMB	7	28	176	512
SCHWZ	204	765	1409	6325
POLEN	174	593	1205	3381
TSCHE	113	331	785	1902
USA	143	468	1588	5309
TAIWAN	16	130	38	198
6302 22 10				
BETTWAESCHE BEDRUCKT CHEM VLIESSTOFFE				
EINF	4*	6*	2503*	2345*
CHINA			2488	2314
AUSF	*	*	*	3*
6302 22 90				
BETTWAESCHE BEDRUCKT AND CHEMIEFASER				
EINF	649*	1196*	5845*	11310*
AUS LG	222	468	2224	4202
EU	44	74	381	1025
PORTUG	25	20	230	520
TUERK	8	3	123	203
BULGAR			131	153
SYRIEN			241	345
PAKIST	159	338	2443	4559
INDIEN	254	342	1449	2446
CHINA	160	380	899	2247
AUSF	4*	18*	436*	999*
PV			4	14
EU	1	8	371	777
G BRIT			143	168
6302 29 10				
BETTWAESCHE BEDRUCKT A FLACHS O RAMIE				
EINF	2*	17*	45*	227*
PV	1	10	15	135
EU		2	8	35
AUSF	*	1*	12*	267*
EU			12	262
ITAL			12	250
6302 29 90				
AND BETTWAESCHE BEDRUCKT AND SPSTOFF				
EINF	9*	29*	53*	184*
EU	2	6	40	127
PORTUG			29	94
AUSF	1*	27*	24*	282*
EU		2	8	59
TAIWAN			2	101
6302 31 10				
AND BETTWAESCHE BAUMW FLACHS ENHALT				
EINF	301*	313*	414*	1449*
EU	1	4	41	145
FRANKR	1	3	9	102
SCHWZ	2	42	41	974
TUERK	293	256	293	256
AUSF	13*	80*	90*	597*
EU	1	6	4	36
USA	8	64	61	419
6302 31 90				
ANDERE BETTWAESCHE AUS BAUMWOLLE				
EINF	6939*	8307*	77173*	97840*
PV	170	392	2162	3875
AUS LG	143	325	1285	1789
EU	567	882	6359	11084
FRANKR	20	25	371	755
NIEDL	27	69	917	1002
ITAL	15	93	336	1146
DAENM	2	8	317	639
GRIECH	214	159	760	705
PORTUG	175	202	2297	2794
SPAN	45	97	62	127
SCHWED	23	81	122	326
OESTER	14	55	1035	3097
BELGI	31	87	103	258
SCHWZ	16	151	158	768
TUERK	380	526	15992	20201
ESTLD	204	229	1088	1225
LITAU	23	38	289	458
POLEN	1724	1422	13972	10925
TSCHE	848	1304	6926	11118
SLOWAK	40	108	140	421
UNGARN	153	230	1415	2416
RUMAEN	248	289	1413	1713
BULGAR	6	18	374	444
MOLDAU	353	266	1761	1263
RUSSLD	131	120	595	523
KROAT	43	84	1362	1609
MAZED	238	156	1409	1008
AEGYPT	44	51	2097	2740
USA			180	1254
ISRAEL	10	65	65	319
PAKIST	347	452	5153	9266
INDIEN	1203	1285	12039	13954
BANGLA	27	37	271	376
INDONE	163	218	1131	1530
CHINA	105	321	1447	2728
AUSF	1217*	3040*	13200*	25741*
PV			158	189
EU	938	1630	10202	14947
FRANKR	35	116	214	461
NIEDL	400	444	6049	5380
DAENM	10	32	232	442
SPAN	6	14	133	159
SCHWED	192	313	502	1887
OESTER	226	474	2139	4596
BELGI	24	129	686	1283
LUXEMB	23	49	78	285
SCHWZ	105	382	1273	4212
POLEN	27	213	209	504
TSCHE	26	68	320	591
AEGYPT			64	157
USA	49	298	667	2818
A EMIR			2	82
CHINA	34	240	116	756
JAPAN	15	129	92	771
TAIWAN	1	11	14	163
6302 32 10				
AND BETTWAESCHE A CHEM VLIESSTOFFEN				
EINF	14*	13*	127*	246*
PV			2	7
EU	1	4	28	67
AUSF	18*	33*	118*	283*
EU	14	15	86	183
OESTER	1	4	44	115

Wichtigste Ursprungs- und Bestimmungs-Laender	SEPTEMBER 2000		JAN./SEP. 2000	
	dt = 100kg	1000 DM	dt = 100kg	1000 DM
6302 32 90				
ANDERE BETTWAESCHE A AND CHEMIEFASERN				
EINF	1029*	2510*	13438*	28427*
PV	12	36	47	92
AUS LG	85	265	880	2112
EU	181	525	1119	3903
FRANKR	15	23	159	359
NIEDL	9	117	157	1400
DAENM	15	39	207	602
PORTUG	63	194	271	718
TUERK	61	135	497	832
ESTLD			278	714
POLEN	27	69	521	944
USA	14	138	188	1264
PAKIST	79	259	1969	3952
INDIEN	188	281	4043	6234
INDONE	17	21	379	615
CHINA	442	1013	4298	9550
AUSF	74*	242*	1697*	4087*
PV	9	24	9	24
EU	26	107	1518	3403
NIEDL		2	876	1812
SCHWED			218	406
OESTER	14	52	277	828
SCHWZ	28	78	87	485
6302 39 10				
ANDERE BETTWAESCHE AUS FLACHS				
EINF	5*	40*	82*	586*
EU	1	8	15	118
SCHWZ		3	5	173
AUSF	3*	22*	50*	475*
EU	2	6	6	38
USA	1	11	38	385
6302 39 30				
ANDERE BETTWAESCHE AUS RAMIE				
EINF	1*	9*	1*	9*
AUSF	*	*	*	2*
6302 39 90				
AND BETTWAESCHE AUS AND SPINNSTOFFEN				
EINF	24*	86*	979*	2402*
PV			5	16
AUS LG	2	28	62	607
EU			40	107
POLEN	2	6	264	501
KROAT			186	351
CHINA	5	53	338	1201
AUSF	4*	44*	23*	308*
EU	1	5	8	39
6302 40 00				
TISCHWAESCHE GEWIRKT OD GESTRICKT				
	KG		KG	
EINF	77663*	1266*	976531*	10654*
PV	280	10	340	15
AUS LG	316	12	7077	219
EU	1117	42	12602	290
LIECHT	2043	104	32078	1330
TUERK	41196	377	783199	5424
POLEN	5452	127	55442	1107
TSCHE	7413	104	28877	402
USA			1912	139
CHINA	17930	446	44829	1496
AUSF	1812*	42*	24080*	393*
PV			2600	14
EU	9	1	1612	55
6302 51 10				
TISCHWAESCHE BAUMWOLLE FLACHS ENTHALT				
	DT		DT	
EINF	53*	140*	1733*	3881*
PV	1	5	11	43
AUS LG		1	1	6
EU	41	84	484	1554
FRANKR			131	188
DAENM			111	459
PORTUG	40	79	67	149
OESTER	1	5	77	542
TUERK			166	221
POLEN			337	589
TSCHE	6	20	119	344

Wichtigste Ursprungs- und Bestimmungs-Laender	SEPTEMBER 2000		JAN./SEP. 2000	
	dt = 100kg	1000 DM	dt = 100kg	1000 DM
RUSSLD			98	226
AUSF	17*	70*	364*	1193*
EU	1	8	194	466
FRANKR			16	88
SCHWZ	5	28	122	497
6302 51 90				
ANDERE TISCHWAESCHE AUS BAUMWOLLE				
EINF	4690*	11025*	48389*	98340*
PV	307	769	3974	9193
AUS LG	99	204	1803	3366
EU	476	980	3932	11106
FRANKR	12	28	408	1016
NIEDL	50	109	280	456
ITAL	114	345	773	2063
DAENM	109	285	780	2882
PORTUG	169	133	523	1396
OESTER	1	3	658	1770
BELGI	13	36	456	1279
SCHWZ	12	74	87	404
TUERK	83	175	2544	5282
POLEN	104	134	1466	3119
TSCHE	1442	2609	12313	22081
SLOWAK	38	184	421	1640
UNGARN	28	47	315	666
RUSSLD			1544	884
SLOWEN	58	130	926	1823
KROAT	94	229	901	2393
AEGYPT			114	153
BRASIL	471	1465	1297	3555
PAKIST			553	435
INDIEN	1326	2660	16998	26575
VIETN	84	520	607	3275
CHINA	382	1572	3870	13722
TAIWAN	60	154	101	279
AUSF	1041*	3194*	11120*	32863*
EV			115	745
PV	1	20	176	632
EU	405	1408	7510	18235
FRANKR	44	174	502	1894
NIEDL	60	299	659	2646
ITAL	15	49	1679	1266
G BRIT	5	30	70	291
DAENM	16	46	161	376
GRIECH	1	11	80	364
SPAN	7	18	104	379
SCHWED	58	168	272	748
OESTER	185	552	3266	8637
BELGI	12	44	665	1350
SCHWZ	80	468	978	5257
TUERK		1	80	210
POLEN	15	97	34	199
TSCHE	481	954	1008	2424
S AFR		1	145	516
USA	4	28	49	367
ZYPERN		2	72	306
SAUDIA	2	7	268	887
SINGAP	3	19	211	1361
AUSTRL	1	12	330	1198
SCHIFF			22	103
6302 52 00				
TISCHWAESCHE AUS FLACHS				
EINF	84*	613*	831*	4463*
PV	18	174	170	1619
EU	23	269	117	1186
OESTER	5	94	15	202
BELGI	17	167	84	797
TUERK			34	256
LITAU	41	211	180	769
VIETN	2	14	86	806
CHINA	1	17	115	607
AUSF	5*	64*	239*	1280*
EU	2	22	205	893
ITAL		2	177	599
6302 53 10				
TISCHWAESCHE AUS CHEM VLIESSTOFFEN				
EINF	15*	16*	117*	205*
AUS LG			2	11
EU	5	5	53	38
AUSF	20*	42*	357*	707*
EU			2	8
TSCHE	20	42	334	658
6302 53 90				
TISCHWAESCHE AUS ANDEREN CHEMIEFASERN				
EINF	3986*	16192*	32173*	105532*
PV	51	433	526	3766
AUS LG	51	216	1150	4220
EU	108	447	865	3528
FRANKR	2	32	117	368
ITAL	71	129	342	721

Wichtigste Ursprungs- und Bestimmungs-Laender	SEPTEMBER 2000		JAN./SEP. 2000	
	dt = 100kg	1000 DM	dt = 100kg	1000 DM
DAENM			65	271
PORTUG	15	208	179	1325
OESTER	3	32	26	362
BELGI	1	4	89	304
SCHWZ	6	144	107	1829
TUERK	807	1731	11674	16494
POLEN	61	339	600	3782
TSCHE	84	614	807	6566
SLOWAK	25	203	150	784
MAROKK	521	380	521	380
BRASIL	16	204	160	628
ISRAEL			301	192
PAKIST	53	74	479	613
INDIEN	63	375	219	1464
MALAYS	3	10	68	232
PHILIP	17	336	162	2645
CHINA	2191	11262	15446	66460
REPKOR			145	236
TAIWAN	14	26	288	293
AUSF	470*	2953*	2901*	20146*
PV	43	53	240	398
EU	292	1358	1621	8362
FRANKR	17	57	142	681
NIEDL	26	241	172	1492
ITAL	3	9	64	372
PORTUG	1	14	25	190
OESTER	209	691	873	3815
BELGI	33	319	283	1694
SCHWZ	58	520	380	3339
POLEN	1	6	36	174
TSCHE	51	627	447	4893
UNGARN	4	81	17	213
REPKOR	1	18	35	313
JAPAN	12	133	76	1179
6302 59 00				
TISCHWAESCHE AUS ANDEREN SPINNSTOFFEN				
EINF	654*	1987*	4074*	11682*
PV			56	230
AUS LG	5	118	53	406
EU	42	65	225	421
TUERK	141	217	1503	2292
POLEN	126	643	911	4872
TSCHE	236	398	385	667
KROAT			76	228
B HERZ	53	97	500	1006
INDIEN	14	292	59	744
CHINA	24	181	122	653
AUSF	10*	67*	219*	1271*
PV			4	19
EU	7	20	151	780
FRANKR	1	3	14	98
PORTUG			34	275
6302 60 00				
KOERPERPFLEGEWAESCHE BAUMWOLLFROTTEE				
EINF	17063*	23874*	223540*	308242*
PV	436	679	9206	14751
AUS LG	689	789	8034	9795
EU	2521	4617	42592	72345
FRANKR	16	65	269	890
NIEDL	109	93	2875	4606
ITAL	44	126	534	1436
G BRIT	30	28	439	655
DAENM	192	219	451	640
GRIECH	1	5	488	776
PORTUG	1291	2068	17057	26122
SPAN			144	268
SCHWED	10	31	283	784
OESTER	239	615	9088	15640
BELGI	588	1364	10966	20516
SCHWZ	31	161	270	1306
TUERK	5401	7598	74337	101796
ESTLD	156	184	1838	2237
LETTLD	1070	1293	9587	11237
LITAU			42	84
POLEN	131	248	2465	3281
TSCHE	438	630	9495	14923
UNGARN	5	14	156	448
BULGAR	383	444	1898	2191
RUSSLD	42	38	575	521
SLOWEN	480	769	5663	8790
MAZED	106	136	745	968
AEGYPT	462	483	6327	6327
SUDAN	99	130	492	597
SIMBAB			229	213
USA	8	50	114	245
KOLUMB	128	220	4263	6161
BRASIL	713	1189	10411	16858
SYRIEN	108	143	608	731
ISRAEL	182	381	1269	2306
PAKIST	2683	2739	23186	22061
INDIEN	984	1274	9577	11305
BANGLA			662	643
VIETN	129	106	965	620
INDONE	52	73	3163	4163
CHINA	646	856	11612	14902
TAIWAN	6	24	128	303
AUSF	1515*	3938*	17319*	38493*
PV			120	262
EU	951	2423	12750	26311
FRANKR	299	775	2726	6283
NIEDL	69	191	1138	2357

Wichtigste Ursprungs- und Bestimmungs-Laender	SEPTEMBER 2000		JAN./SEP. 2000	
	dt = 100kg	1000 DM	dt = 100kg	1000 DM
ITAL	27	77	978	1584
G BRIT	34	155	493	1517
DAENM	8	31	199	438
GRIECH	12	43	355	1042
SPAN	10	40	247	504
SCHWED	75	220	324	859
FINNL	46	129	141	450
OESTER	292	580	5451	9521
BELGI	20	61	440	1164
LUXEMB	54	96	172	398
SCHWZ	213	703	2426	6744
TUERK		1	119	280
TSCHE	171	261	637	1174
RUSSLD	43	116	243	827
JAPAN	26	102	93	488
AUSTRL	1	6	36	114
6302 91 10				
AND WAESCHE A BAUMW FLACHS ENTHALTEND				
EINF	632*	827*	4938*	6816*
PV				11
AUS LG			26	45
EU	12	19	467	655
PORTUG			49	103
OESTER			366	418
LETTLD	360	465	891	1165
LITAU	51	70	147	243
TSCHE	22	49	1169	1933
SLOWAK	18	27	1135	1556
RUSSLD			161	125
KROAT			240	266
AEGYPT	162	186	489	534
AUSF	23*	47*	242*	613*
PV				6
EU	4	18	142	353
OESTER	2	7	111	242
6302 91 90				
ANDERE WAESCHE AUS BAUMWOLLE				
EINF	2659*	2977*	33991*	35289*
PV	31	37	376	449
AUS LG	63	58	852	678
EU	188	313	3342	4533
NIEDL	1	4	151	247
ITAL	30	113	65	353
PORTUG	10	22	516	1010
OESTER	94	112	571	911
BELGI	3	4	1644	1730
TUERK	263	317	2657	3097
LETTLD	110	143	2088	2642
TSCHE	59	70	682	1331
SLOWAK			109	161
RUMAEN			490	622
RUSSLD	14	13	1790	1274
SLOWEN	56	84	991	1376
KROAT			421	489
AEGYPT	383	412	2908	3268
KOLUMB	14	67	81	324
BRASIL	16	44	345	532
SYRIEN	57	53	457	484
PAKIST	1080	908	12103	9206
INDIEN	187	221	1697	1927
CHINA	88	150	3156	3113
AUSF	680*	1708*	5992*	15101*
PV			6	8
EU	578	782	5299	6798
FRANKR	23	31	447	618
NIEDL	391	357	2526	2755
ITAL	11	20	992	760
G BRIT	26	136	74	663
SPAN	1	1	159	188
OESTER	102	187	826	1438
SCHWZ	11	101	126	748
TSCHE	35	52	139	337
JAPAN	35	673	331	6584
6302 92 00				
ANDERE WAESCHE AUS FLACHS				
EINF	511*	645*	5855*	8192*
PV			7	35
AUS LG	5	5	181	212
EU	86	102	846	1131
OESTER	84	83	796	896
SCHWZ			52	255
LETTLD			266	329
LITAU	63	130	731	1461
TSCHE	17	30	643	974
UNGARN	6	14	58	146
RUMAEN			379	574
RUSSLD	269	310	1189	1408
KROAT			400	475
B HERZ	63	54	248	270
CHINA	5	5	824	885
AUSF	121*	110*	439*	788*
EU	120	106	367	671

Wichtigste Ursprungs- und Bestimmungs-Laender	SEPTEMBER 2000		JAN./SEP. 2000	
	dt = 100kg	1000 DM	dt = 100kg	1000 DM
6302 93 10				
ANDERE WAESCHE AUS CHEM VLIESSTOFFEN				
EINF	574*	725*	3567*	4640*
EU	500	667	2781	3620
NIEDL	48	76	183	272
FINNL	492	590	2505	3258
POLEN	74	58	464	429
REPKOR			205	458
AUSF	222*	272*	1697*	2095*
EU	120	147	986	1239
FRANKR	30	37	326	398
TSCHE	68	73	554	617
6302 93 90				
ANDERE WAESCHE A ANDEREN CHEMIEFASERN				
EINF	207*	385*	1473*	3265*
AUS LG		1	44	117
EU			109	242
NIEDL			80	114
TUERK	21	43	281	574
UNGARN	37	58	231	410
USA			19	110
CHINA	55	129	220	724
TAIWAN	22	74	144	488
AUSF	6*	70*	27*	487*
EU		2	5	36
JAPAN	5	52	13	263
6302 99 00				
ANDERE WAESCHE A ANDEREN SPINNSTOFFEN				
EINF	263*	682*	1849*	3120*
PV			15	20
AUS LG		1	5	9
EU	14	66	104	306
SCHWZ	37	242	51	315
POLEN	103	202	269	532
UNGARN			27	210
KROAT			156	159
CHINA	109	152	1093	1380
AUSF	15*	25*	69*	227*
EU	16	25	54	170
6303 11 00				
GARDINEN USW GEWIRKE USW BAUMWOLLE				
	M2		M2	
EINF	14232*	122*	146203*	1081*
GEW DT	32		296	
PV			1466	3
AUS LG			1304	21
EU	3741	62	32310	350
INDIEN	7643	25	45623	288
AUSF	1693*	43*	47387*	647*
GEW DT	3		291	
PV			435	10
EU	1030	23	39355	425
OESTER	975	19	38483	355
6303 12 00				
GARDINE USW GEWIRK/GESTR SYN CHEMF				
	M2		M2	
EINF	1741757*	4954*	20586890*	52897*
GEW DT	2748		33777	
PV	76342	325	968802	3979
AUS LG	35993	95	179447	601
EU	9006	112	247148	2203
FRANKR	769	23	63740	675
ITAL	4911	65	110815	935
OESTER	1765	15	45612	380
LIECHT	102822	769	1234334	7861
TUERK	175248	778	2256215	7422
POLEN	101623	540	1439483	6007
TSCHE	1193670	2297	13399227	24303
UNGARN	21738	79	851282	2765
IRAN			221854	273
PAKIST	74611	143	90900	180
INDONE	2450	12	83892	333
CHINA	37042	96	140353	557
AUSF	408084*	2758*	4174661*	26936*
GEW DT	752		8490	
PV	44471	205	582427	2552
EU	218970	1580	1885564	16007
FRANKR	41594	305	361432	4322
NIEDL	30178	378	228699	2352
ITAL	56818	134	479777	2950
G BRIT	4140	41	52760	606

Wichtigste Ursprungs- und Bestimmungs-Laender	SEPTEMBER 2000		JAN./SEP. 2000	
	dt = 100kg	1000 DM	dt = 100kg	1000 DM
GRIECH	919	5	42434	406
OESTER	58496	627	480642	3819
BELGI	15508	81	116517	759
NORWEG	229	1	27737	104
SCHWZ	40655	260	408964	2491
POLEN	11605	69	102969	595
TSCHE	92849	496	1364264	5356
UNGARN	11757	72	51707	386
RUSSLD	18009	93	94031	566
6303 19 00				
GARDINE USW GEWIRK/GESTR AND SPST				
	M2		M2	
EINF	7095*	168*	196649*	2526*
GEW DT	40		585	
EU	4625	151	70306	1235
FRANKR	367	84	959	202
ITAL	2024	41	17508	362
OESTER	200	5	29176	343
TUERK			119393	1229
AUSF	7902*	142*	20020*	513*
GEW DT	60		108	
EU	7384	113	14031	270
NIEDL	7346	110	12511	213
6303 91 00				
GARDINEN VORHAENGE USW BAUMWOLLE				
	M2		M2	
EINF	978651*	4785*	15619560*	60029*
GEW DT	2174		30443	
PV	9294	95	48383	461
AUS LG	3689	36	67422	682
EU	38564	788	469791	15213
FRANKR	4398	94	78235	1821
NIEDL	20345	640	68944	2244
ITAL	10715	25	53058	299
DAENM	7	1	195025	9819
OESTER	1018	9	53071	550
SCHWZ	6178	40	53848	508
TUERK	27722	352	1108063	4184
ESTLD	201116	591	1951571	4975
POLEN	131926	600	1305235	4812
TSCHE	17699	81	146840	650
RUMAEN	1000	25	530016	2306
RUSSLD	93262	213	670030	1125
PAKIST	137854	355	1763863	4507
INDIEN	261778	1305	7087103	19869
BANGLA	40004	148	40706	152
CHINA	16740	200	153561	1274
AUSF	126660*	1496*	1422194*	13803*
GEW DT	522		4596	
EU	109229	1029	1207570	8885
FRANKR	3362	116	104595	934
NIEDL	1466	12	85756	732
ITAL	1564	49	27580	465
SCHWED	7474	201	73247	1000
OESTER	88536	488	837603	4231
BELGI	2875	51	63740	503
SCHWZ	9123	227	93930	2338
TUERK	336	6	55274	703
USA	3488	139	29714	1352
6303 92 10				
GARDINEN USW SYNTH CHEM VLIESSTOFF				
	M2		M2	
EINF	78779*	1051*	479269*	12251*
GEW DT	318		2780	
EU	46035	596	206573	9754
ITAL	9487	117	42865	510
DAENM	35901	471	149522	9061
SCHWZ	32744	455	264598	2383
AUSF	4213*	83*	93962*	854*
GEW DT	12		152	
EU	2543	31	82835	476
6303 92 90				
GARDINEN USW AND SYNTH CHEMIEFASER				
	M2		M2	
EINF	1693982*	8668*	23279282*	101581*
GEW DT	3088		35368	
PV	1852	15	363494	2057
AUS LG	54253	208	233269	1596
EU	241336	1850	2658030	16504
FRANKR	79869	413	426608	2870
NIEDL	19275	221	127970	1980
ITAL	95836	931	1507158	8373
DAENM			34675	705
GRIECH	4674	55	133833	439
PORTUG	300	4	18073	242
SCHWED	7614	54	75264	417
OESTER	7624	53	80615	587
BELGI	17365	70	213335	861
SCHWZ	101767	902	1194021	8841
TUERK	200556	799	5043961	19525

Wichtigste Ursprungs- und Bestimmungs-Laender	SEPTEMBER 2000 dt = 100kg	SEPTEMBER 2000 1000 DM	JAN./SEP. 2000 dt = 100kg	JAN./SEP. 2000 1000 DM
POLEN	135206	602	1289286	5799
TSCHE	202815	1490	2347805	14531
SLOWAK	21259	183	367281	1897
UNGARN	2697	5	370766	2158
RUMAEN	265500	682	3522791	9649
JUGOSL			57600	310
MAZED			448347	3080
PAKIST	95732	241	3113772	6470
INDIEN	90675	263	551349	2041
PHILIP	908	23	60740	534
CHINA	307083	1475	1600568	7960
TAIWAN	14906	80	391035	1498
AUSF	1252188*	9330*	7977830*	70776*
GEW DT	2661		16106	
LV	110	7	2896	98
PV	7556	110	28224	383
EU	1073212	7351	6304034	52094
FRANKR	170263	1313	1038554	9424
NIEDL	347522	2053	2229228	16950
ITAL	18280	183	126902	1395
G BRIT	44779	745	261355	4720
IRLAND	151	2	22096	172
DAENM	19033	134	87428	614
GRIECH	9430	71	53275	497
PORTUG	821	13	30074	370
SPAN	18775	136	143604	1168
SCHWED	6252	198	32924	772
OESTER	315239	1642	1471741	10240
BELGI	115397	784	746918	4903
LUXEMB	709	33	28237	650
MELILL			34568	113
SCHWZ	66762	822	569907	9185
POLEN	18748	250	220732	2114
TSCHE	14851	87	133941	857
UNGARN	9974	129	70823	663
RUSSLD	15058	157	103777	1142
SLOWEN	4775	130	44587	691
LIBYEN			54	181
AEGYPT			1785	124
USA	24717	92	121936	1005
ISRAEL	881	10	27801	236
PHILIP			9790	82
JAPAN	1965	27	38282	511
HONGK	2569	24	21623	179

6303 99 10

GARDINEN USW A AND SPST VLIESSTOFF

	M2		M2	
EINF	124*	7*	1263*	66*
GEW DT	2		16	
AUSF	*	*	279*	7*
GEW DT			1	

6303 99 90

GARDINEN USW AUS AND SPINNSTOFFEN

	M2		M2	
EINF	106046*	540*	895890*	5620*
GEW DT	146		2041	
AUS LG	49	2	6242	135
EU	12263	259	59505	1094
FRANKR	2447	58	21684	472
NIEDL			5617	132
ITAL	9801	200	28808	398
TUERK	16867	219	138324	1713
ESTLD	5142	41	54110	406
POLEN	32450	190	99765	707
RUSSLD			29561	123
INDIEN	15625	148	91103	919
CHINA	576	8	83069	776
TAIWAN	17284	20	247840	261
AUSF	20705*	464*	157955*	3771*
GEW DT	102		786	
EV			1315	41
EU	14122	261	96096	1935
FRANKR	792	65	8802	362
SPAN	25	2	961	165
OESTER	11425	121	64022	970
SCHWZ	3516	106	29992	991
TSCHE			9504	201
RUSSLD	34	1	2638	120
GHANA			4516	105

6304 11 00

BETTUEBERWURF GEWIRKT GESTRICKT

	STUECK		STUECK	
EINF	4555*	128*	22856*	535*
GEW DT	65		353	
AUS LG	452	7	577	9
EU	3547	84	7259	194
PORTUG	3547	83	6549	175
INDIEN	137	6	6932	162
AUSF	703*	61*	3541*	229*
GEW DT	8		29	
EU	225	16	1854	77

6304 19 10

BETTUEBERWUERFE AUS BAUMWOLLE

	STUECK		STUECK	
EINF	122319*	1705*	882620*	14079*
GEW DT	1442		12759	
AUS LG	2512	71	12123	384
EU	23829	340	86564	1958
ITAL	4652	113	28528	570
PORTUG	5171	119	34556	961
TUERK	3652	91	113547	2610
ESTLD	2182	32	24492	506
POLEN			5609	111
INDIEN	91474	1201	604870	7780
CHINA	358	15	23374	816
AUSF	23950*	240*	109490*	1902*
GEW DT	274		1350	
EU	22859	203	98002	1515
OESTER	12473	110	84583	1285

6304 19 30

BETTUEBERWUERFE AUS FLACHS RAMIE

	STUECK		STUECK	
EINF	211*	83*	1062*	419*
GEW DT	5		18	
PV	58	25	508	191
EU		1	32	29
CHINA	141	65	650	295
AUSF	*	*	741*	583*
GEW DT			11	
EU			741	583
ITAL			741	583

6304 19 90

BETTUEBERWURF AUS AND SPINNSTOFFEN

	STUECK		STUECK	
EINF	59922*	600*	215302*	3783*
GEW DT	488		3005	
AUS LG	336	8	5529	115
EU	877	52	47700	1534
PORTUG	144	2	20207	409
SPAN	326	25	15629	645
TUERK	4300	55	68174	820
INDIEN	5035	156	10184	329
CHINA	49538	326	70647	818
TAIWAN			15916	163
AUSF	368*	30*	18685*	690*
GEW DT	6		237	
EU	70	4	14426	397

6304 91 00

AND WARE Z INNENAUSSTAT GEWIRKE USW

	KG		KG	
EINF	71644*	1395*	943077*	18130*
PV	736	26	5291	198
AUS LG	3480	88	30057	618
EU	40055	710	388258	7778
NIEDL	379	18	37717	377
ITAL	1726	85	61771	2116
DAENM	9150	119	10495	189
PORTUG	14506	307	15070	329
OESTER	11108	136	225166	4003
BELGI	2839	68	30458	563
TUERK	4476	65	93797	1466
POLEN	572	27	16476	392
ISRAEL			23082	237
INDIEN	1543	85	23768	605
THAIL	3249	49	94604	1758
VIETN	2666	57	15898	290
CHINA	12341	252	228040	4500
AUSF	33696*	934*	234905*	7163*
PV			433	24
EU	29409	727	185098	5299
NIEDL	1275	65	9635	476
ITAL	82	10	6026	329
DAENM	16501	295	79959	1709
OESTER	9049	229	66382	1560
BELGI	1372	39	12746	401
SCHWZ	2547	138	23263	1041
POLEN	1041	32	8013	247

6304 92 00

AND WARE Z INNENAUSSTATTUNG BAUMWOLLE

	DT		DT	
EINF	2825*	5333*	23992*	40988*
PV			183	294
AUS LG	39	90	659	1101
EU	188	461	1928	4800
ITAL	10	97	370	1100
DAENM	12	90	140	424
PORTUG	51	82	678	1661
OESTER	21	41	141	495
BELGI	17	35	221	447
TUERK	173	300	1679	2116
ESTLD	298	289	1114	1026
LITAU	282	437	1821	2321
POLEN	52	78	674	1046
TSCHE	215	322	3025	4015
EL SAL			47	101
PAKIST	184	212	1514	1819
INDIEN	1195	2563	7563	14512
VIETN		1	425	579
INDONE	71	181	326	885
CHINA	100	373	3239	6403
AUSF	299*	947*	3111*	8562*
LV			2	33
PV			63	101
EU	249	718	2709	6564
FRANKR	131	451	824	2765
NIEDL	4	20	136	379
OESTER	84	128	1518	2492
BELGI	4	25	52	305
SCHWZ	24	133	172	1138
POLEN	16	52	95	227

6304 93 00

AND WARE Z INNENAUSST SYN CHEMIEFASER

EINF	2105*	3727*	28000*	40732*
PV	2	12	53	237
AUS LG	38	57	1159	1846
EU	238	307	5731	9341
FRANKR	3	4	690	781
NIEDL			828	1174
ITAL	11	38	418	1077
G BRIT			203	485
PORTUG	13	37	224	359
SPAN			461	612
OESTER			179	165
BELGI	210	225	2594	4465
SCHWZ			82	288
TUERK	108	112	1656	1444
POLEN	155	190	2032	2522
TSCHE	316	723	2705	5239
ISRAEL	100	291	860	2912
PAKIST	156	83	629	781
INDIEN	134	742	563	2335
THAIL	1	2	474	751
VIETN	79	90	577	614
CHINA	739	1005	12165	13129
TAIWAN	20	27	154	238
AUSF	285*	670*	2270*	5377*
EU	249	456	2014	3815
FRANKR	7	14	139	307
NIEDL	5	24	625	1272
SPAN			41	102
OESTER	75	108	856	1401
BELGI	156	305	269	524
SCHWZ	12	93	102	695

6304 99 00

AND WARE Z INNENAUSST AND SPINNSTOFFE

EINF	561*	1773*	5368*	16662*
PV	21	170	224	1449
AUS LG	10	59	197	1495
EU	90	221	1039	2477
FRANKR	4	15	43	239
ITAL	71	164	804	1761
SCHWZ			23	326
TUERK	4	15	349	1272
POLEN	117	441	1883	4936
IRAN	59	104	151	318
INDIEN	65	515	761	4738
PHILIP	75	78	225	246
CHINA	122	323	663	1563
AUSF	122*	702*	1126*	6599*
PV	5	47	115	742
EU	32	126	518	1754
FRANKR	10	27	124	354
NIEDL	3	15	47	239
G BRIT	3	22	70	260
OESTER	14	48	140	503
SCHWZ	10	83	104	626
POLEN	44	158	295	1351
TSCHE	21	182	73	1403
USA	7	77	39	567

6305 10 10

SAECKE U BEUTEL A JUTE USW GEBRAUCHT

EINF	47*	17*	843*	118*
EU	19	8	795	108
AUSF	*	*	692*	59*
EU			522	30

Wichtigste Ursprungs- und Bestimmungs-Laender	SEPTEMBER 2000		JAN./SEP. 2000	
	dt = 100kg	1000 DM	dt = 100kg	1000 DM
6305 10 90				
SAECKE UND BEUTEL AUS JUTE USW NEU				
EINF	2251*	601*	13258*	3754*
EU	157	46	1207	399
TUERK			387	201
INDIEN	1194	300	7086	1621
BANGLA	776	241	4047	1258
CHINA	2	6	403	240
AUSF	283*	81*	2040*	440*
EU	7	9	1186	211
NIEDL		1	1027	155
6305 20 00				
SACK BEUTEL Z VERPACKZWECK BAUMWOLLE				
EINF	418*	526*	3044*	3632*
EV	8	4	126	42
PV			18	51
AUS LG	24	14	182	77
EU	75	139	572	1027
NIEDL	8	8	300	336
ITAL	8	19	157	444
OESTER	50	102	91	200
POLEN	164	164	350	427
PAKIST	63	50	369	306
INDIEN	27	24	171	197
CHINA	22	46	1139	981
AUSF	109*	222*	478*	1098*
EU	70	162	227	627
G BRIT	2	3	22	103
OESTER	59	141	130	262
6305 32 11				
FLEX SCHUETTGUTBEH POLYETH GEWIRK USW				
EINF	533*	279*	5502*	3224*
EU	130	73	829	553
FRANKR	130	71	745	436
TUERK	403	205	5114	2381
AUSF	*	1*	199*	85*
EU		1	197	69
6305 32 81				
FLEX SCHUETTGBEH SYNTH SPINNST <120GR				
EINF	2160*	931*	14191*	6337*
EU	139	160	1143	1298
LUXEMB	91	129	735	1044
TUERK	171	60	1311	449
ESTLD			360	189
POLEN	439	169	2861	1211
RUMAEN	1196	432	5911	2144
SLOWEN	103	55	896	410
INDIEN	112	55	1419	543
AUSF	712*	321*	1499*	624*
EU	342	184	357	201
FRANKR	233	136	233	136
6305 32 89				
FLEX SCHUETTGBEH SYNTH SPINNST >120GR				
EINF	15071*	9377*	150679*	92111*
PV	3776	2148	31737	17810
AUS LG			283	102
EU	668	651	8404	7095
FRANKR	16	7	425	302
NIEDL	57	77	1689	1178
ITAL	58	39	1083	840
G BRIT	34	40	347	415
IRLAND			653	633
GRIECH			156	84
PORTUG	42	47	863	768
SPAN	9	8	489	293
OESTER	233	166	545	408
LUXEMB	218	244	1898	1907
TUERK	7310	4864	78145	51024
ESTLD	1385	688	9960	6010
POLEN	3108	1694	27987	16753
TSCHE	1516	830	16403	8456
UNGARN	57	36	1575	549
RUMAEN	167	38	505	176
INDIEN	341	169	3290	1402
THAIL	144	45	1845	599
CHINA	247	111	2026	827
AUSF	4068*	3575*	39369*	36562*
EV			28	13
EU	3308	2639	31087	26282
FRANKR	441	322	4329	3262
NIEDL	1701	1201	13025	9244
ITAL	18	19	751	348
G BRIT	174	191	1917	1943
DAENM	232	226	1615	1657
GRIECH			192	134
SPAN	18	28	331	237
SCHWED	19	13	406	275
OESTER	133	79	1136	887
BELGI	515	524	7073	8061
SCHWZ	143	235	1621	2431
KROAT			576	360
COTEIV	10	61	114	164
USA	185	262	2336	3119
JAMAIK			205	83
ARGENT	99	123	266	360
CHINA	61	50	884	1673
REPKOR	16	25	82	188
JAPAN			243	407
6305 32 90				
AND FLEX SCHUETTGUTBEH SYNTH SPINNST				
EINF	206*	128*	1302*	1108*
PV			2	7
EU	100	77	638	676
FRANKR	5	5	100	175
SPAN			160	160
AUSF	6*	10*	150*	212*
PV			4	8
EU	2	3	85	58
6305 33 10				
SACK BEUTEL POLYETHYLEN GEWIRK USW				
EINF	1493*	608*	14761*	6211*
AUS LG	23	8	329	96
EU	642	288	5268	3177
ITAL	175	83	225	150
GRIECH	237	103	2997	1476
OESTER	38	44	2390	1261
UNGARN	139	63	1609	697
CHINA	545	185	6261	2036
AUSF	18*	10*	1125*	519*
EU			747	357
NIEDL			453	169
POLEN	6	4	287	124
6305 33 91				
SACK BEUTEL A SYNTH SPINNSTOFF <120G				
EINF	2519*	2158*	24811*	18201*
EV	842	185	5289	975
AUS LG	900	196	5989	1138
EU	560	125	3521	1031
NIEDL	560	125	2493	674
BELGI			887	283
SCHWZ	400	1607	3213	11994
TUERK	314	109	4901	1909
POLEN			136	99
SLOWEN	181	75	694	280
INDIEN	3	1	3709	975
CHINA	827	182	5493	1071
REPKOR	156	43	1690	492
AUSF	874*	196*	2962*	936*
PV			42	13
EU	335	72	2130	655
DAENM	297	60	1049	354
KANADA	509	106	509	106
6305 33 99				
SACK BEUTEL A SYNTH SPINNSTOFF >120G				
EINF	3926*	1413*	31713*	12269*
PV			286	138
AUS LG			30	11
EU	407	307	2885	2292
BELGI	22	31	308	475
LUXEMB	304	244	2023	1562
TUERK	1434	608	14490	5866
ESTLD			286	138
POLEN	277	93	2329	1090
TSCHE	20	14	369	223
UNGARN	1501	272	9487	1882
INDIEN	148	55	950	357
CHINA	69	32	592	245
AUSF	2359*	1438*	20805*	12359*
EU	2166	1229	19479	11217
FRANKR	885	544	7239	4402
NIEDL	374	151	4577	2640
G BRIT	350	161	3551	1691
OESTER	121	97	333	223
BELGI	427	269	3538	2114
LITAU			371	118
LIBYEN			262	298
ISRAEL	87	110	349	402
6305 39 00				
AND SACK BEUTEL SYNTH SPINNSTOFF				
EINF	2712*	1510*	15283*	9129*
EV			9	25
PV	3	7	24	29
EU	2304	635	11513	4564
ITAL	73	55	502	398
SPAN	2	2	1054	790
BELGI	2190	453	9226	2775
NORWEG	92	318	101	344
TUERK	174	125	2418	1831
POLEN	23	45	279	587
RUMAEN	22	76	30	85
CHINA	85	190	513	946
AUSF	140*	355*	1622*	3997*
EV			205	603
PV			3	7
EU	18	33	517	741
G BRIT			158	104
USA	76	254	774	2518
6305 90 00				
SAECKE U BEUTEL A AND SPINNSTOFFEN				
EINF	142*	409*	1101*	2236*
EU	22	35	412	836
NIEDL	22	33	339	694
NORWEG	37	128	37	128
TSCHE	10	19	116	235
INDIEN	36	104	102	252
AUSF	52*	178*	544*	1613*
PV			4	5
EU	32	88	350	899
FRANKR	7	16	143	384
USA	1	14	63	235
6306 11 00				
PLANEN UND MARKISEN AUS BAUMWOLLE				
EINF	180*	401*	624*	1620*
AUS LG			26	19
EU	125	333	325	946
ITAL	94	259	282	699
TSCHE	50	61	216	520
AUSF	13*	41*	226*	723*
EU		3	20	63
ISRAEL			70	217
HONGK			36	170
6306 12 00				
PLANEN U MARKISEN A SYNTH CHEMIEFASER				
EINF	8982*	3862*	82674*	43210*
PV	761	114	9848	1628
AUS LG	3	1	8	5
EU	5976	2766	38408	23423
FRANKR	1	4	574	911
NIEDL	5869	2567	31739	17759
ITAL	57	137	230	561
OESTER	6	8	2019	2214
BELGI	23	32	3686	1803
SCHWZ	11	25	253	502
POLEN	1999	281	21195	3258
TSCHE	304	315	3672	3061
SLOWAK	4	4	84	196
UNGARN	119	150	3015	4277
RUSSLD			470	119
CHINA	500	283	15103	7822
JAPAN			154	132
TAIWAN	62	29	236	277
AUSF	1647*	4671*	17763*	48187*
LV			1	3
PV			7	24
EU	785	2209	9800	24718
FRANKR	93	280	748	1862
NIEDL	95	147	1561	4661
ITAL	19	51	190	422
G BRIT	52	122	652	1742
DAENM	75	467	733	1870
PORTUG	1	3	157	722
SPAN	21	71	204	434
SCHWED	74	143	548	1353
FINNL	1	4	41	166
OESTER	282	645	3859	8791
BELGI	17	58	578	1162
LUXEMB	45	175	437	1256
SCHWZ	226	836	2649	8539
POLEN	8	31	193	632
TSCHE	11	27	505	317
SLOWAK	117	835	1065	7612
UNGARN	64	90	393	751
SLOWEN	52	21	175	252
USA	244	309	1592	2532
MEXIKO	33	38	558	626
LIBAN			54	127
ISRAEL	43	106	78	231
PHILIP			44	90
JAPAN	3	11	32	159
HONGK			37	110
NEUSEE			67	180

Wichtigste Ursprungs- und Bestimmungs-Laender	SEPTEMBER 2000		JAN./SEP. 2000	
	dt = 100kg	1000 DM	dt = 100kg	1000 DM
6306 19 00				
PLANEN U MARKISEN AUS AND SPINNSTOFF				
EINF	89*	170*	3599*	3318*
AUS LG			9	3
EU	52	153	419	1202
NIEDL	5	12	110	316
ITAL	39	121	207	636
RUMAEN	30	16	1224	776
CHINA			1661	1032
AUSF	94*	297*	493*	1855*
EV			5	23
EU	4	22	153	540
SCHWZ	3	14	87	358
TSCHE	4	12	81	358
KANADA	46	113	74	191
6306 21 00				
ZELTE AUS BAUMWOLLE				
EINF	125*	139*	9083*	9616*
PV	40	18	666	636
AUS LG	17	18	1595	1613
EU			256	492
FRANKR			70	115
ITAL			182	342
POLEN	54	30	1990	2044
TSCHE	50	80	3385	3758
UNGARN	2	2	178	178
PAKIST	5	5	778	506
CHINA	2	4	2217	2507
AUSF	114*	130*	6645*	6602*
LV			5	6
EU	2	8	5642	5298
NIEDL			2707	2606
G BRIT			264	485
DAENM	1	3	1192	1293
SCHWED			316	123
BELGI		2	780	447
TSCHE	1	1	112	131
SUDAN	92	98	92	98
ERITRE			75	100
MOSAMB			128	176
BOTSU			297	273
6306 22 00				
ZELTE AUS SYNTHETISCHEN CHEMIEFASERN				
EINF	2089*	1997*	110009*	95446*
PV			386	711
AUS LG	133	341	6719	9469
EU	61	154	1455	3444
FRANKR	1	2	246	475
NIEDL	1	2	526	746
ITAL	10	10	89	473
G BRIT	5	105	27	247
DAENM	1	8	292	1017
SCHWED			22	282
SCHWZ	1	11	773	1513
LITAU			235	370
POLEN	48	39	1516	2029
TSCHE	434	569	3242	4447
SLOWAK			149	205
UNGARN	27	35	1679	2846
RUSSLD			256	920
SLOWEN	2	6	392	591
BANGLA			2040	2195
SRILAN	67	85	4207	4250
VIETN	25	115	1768	5545
INDONE			617	778
PHILIP			161	223
CHINA	1417	929	90714	64702
REPKOR	1	3	359	649
TAIWAN			48	110
HONGK			93	108
NEUSEE	3	34	36	249
AUSF	2030*	3528*	23878*	39935*
PV	19	180	19	180
EU	564	1356	13395	22104
FRANKR	58	64	321	714
NIEDL	123	249	5579	7924
ITAL	17	23	360	586
G BRIT	85	106	2459	3838
DAENM	15	57	219	595
GRIECH	111	188	228	481
SPAN		1	71	248
SCHWED	16	42	191	504
FINNL	7	17	132	288
OESTER	86	190	2001	3342
BELGI	34	416	1705	3271
NORWEG	19	37	164	278
SCHWZ	45	99	2094	4200
TUERK	15	374	294	1317
LITAU	2	3	289	461
POLEN	7	11	394	491
TSCHE	110	97	681	729
SLOWAK	3	3	337	525
UNGARN	12	38	1339	2323
RUMAEN	25	40	98	162
RUSSLD	2	3	653	1064
SLOWEN			162	304
USA	55	94	224	398

Wichtigste Ursprungs- und Bestimmungs-Laender	SEPTEMBER 2000		JAN./SEP. 2000	
	dt = 100kg	1000 DM	dt = 100kg	1000 DM
SAUDIA			426	833
A EMIR	604	306	1977	2518
VIETN	19	180	19	180
SINGAP			65	124
JAPAN	469	754	637	1036
6306 29 00				
ZELTE AUS ANDEREN SPINNSTOFFEN				
EINF	498*	525*	5568*	6682*
LV			55	6
PV	35	3	171	53
AUS LG	3	4	216	262
EU		1	316	446
FRANKR			246	270
NORWEG			133	116
SCHWZ	15	35	451	331
TSCHE	133	291	640	1105
SLOWAK	142	94	1183	1847
UNGARN			399	559
CHINA	144	48	2054	2173
AUSF	139*	247*	3025*	4546*
EU	1	15	942	664
FRANKR			420	180
SCHWZ	31	87	1140	1957
TURKM	80	110	453	1340
SLOWEN			124	139
6306 31 00				
SEGEL AUS SYNTHETISCHEN CHEMIEFASERN				
EINF	12*	148*	562*	5165*
EV			1	20
AUS LG	2	12	5	28
EU	2	35	119	1620
NIEDL		3	11	135
G BRIT			14	180
DAENM	2	32	75	1123
POLEN	4	27	180	1205
CHINA	2	17	182	1273
HONGK	2	49	50	735
AUSF	4*	58*	120*	1547*
EU	1	37	83	825
NIEDL		2	14	433
SPAN	1	28	6	150
6306 39 00				
SEGEL AUS ANDEREN SPINNSTOFFEN				
EINF	*	1*	32*	171*
LV			5	9
EU				7
AUSF	*	14*	*	69*
EU		10		22
6306 41 00				
LUFTMATRATZEN AUS BAUMWOLLE				
	STUECK		STUECK	
EINF	13427*	111*	550405*	6529*
GEW DT	302		13579	
AUS LG			34975	401
EU	13427	111	19753	315
NIEDL	13427	111	16943	162
G BRIT			710	105
CHINA			523176	6064
AUSF	2004*	32*	18264*	288*
GEW DT	53		435	
EU	1535	23	13943	215
SPAN			7391	89
6306 49 00				
LUFTMATRATZEN AUS AND SPINNSTOFFEN				
	STUECK		STUECK	
EINF	5775*	88*	623881*	8104*
GEW DT	82		10624	
AUS LG	1756	26	23918	489
EU			10258	237
FRANKR			8630	189
VIETN			16630	180
CHINA	5642	82	574929	7060
TAIWAN	100	2	3905	256
AUSF	348*	12*	55895*	921*
GEW DT	6		1087	
EU	174	7	48173	671
FRANKR			9863	128
NIEDL	38	1	7073	135
G BRIT			8818	109

Wichtigste Ursprungs- und Bestimmungs-Laender	SEPTEMBER 2000		JAN./SEP. 2000	
	dt = 100kg	1000 DM	dt = 100kg	1000 DM
6306 91 00				
AND CAMPINGAUSRUESTUNG AUS BAUMWOLLE				
	DT		DT	
EINF	334*	398*	6581*	7172*
EU	43	7	403	644
PORTUG			290	511
EL SAL	14	30	259	525
KOLUMB	54	83	289	577
BRASIL	139	183	2364	3116
CHINA	37	31	2876	1722
AUSF	34*	85*	1209*	2878*
EU	32	75	961	2303
FRANKR	2	7	250	575
NIEDL	12	31	171	424
OESTER	14	29	214	518
CHINA			62	118
6306 99 00				
AND CAMPINGAUSRUESTUNG AND SPINNSTOFF				
EINF	355*	390*	99212*	39177*
PV			194	168
AUS LG	9	29	182	342
EU	39	49	3627	2779
NIEDL	30	30	1509	1136
SPAN			180	445
SCHWED			59	191
OESTER		2	359	292
BELGI			1266	339
POLEN	11	21	661	721
TSCHE	32	58	390	462
SLOWEN	53	164	556	843
USA		5	109	525
BANGLA		2	588	443
VIETN	7	22	135	258
CHINA	202	54	92692	32466
AUSF	117*	241*	5457*	4158*
EU	28	83	1101	1667
NIEDL			333	271
ITAL			38	107
OESTER	27	62	379	704
BELGI		2	38	147
SCHWZ	13	22	417	521
POLEN	1	2	2573	859
TSCHE	11	8	585	237
TUNES	5	55	49	227
6307 10 10				
REINIGUNGSTUCH A GEWIRK O GESTRICK				
EINF	1755*	3024*	13028*	25384*
PV	85	348	495	1468
AUS LG		2	23	158
EU	330	644	2791	7065
FRANKR			274	493
ITAL	3	2	161	329
DAENM			46	133
SCHWED	26	294	527	2946
OESTER	296	333	1722	2989
SCHWZ	504	204	3634	1698
TSCHE	36	40	419	621
UNGARN	332	743	3824	10955
BULGAR			395	161
USA	1	2	131	699
CHINA	380	694	637	1380
REPKOR	127	523	669	2180
JAPAN	32	130	38	193
AUSF	377*	1589*	3848*	14118*
PV	7	28	184	364
EU	154	573	2621	8850
FRANKR	28	99	336	1430
NIEDL	30	212	503	1632
ITAL	3	6	104	628
G BRIT	12	14	360	863
GRIECH	1	1	72	202
PORTUG			111	506
SPAN	1	5	312	1183
OESTER	32	131	370	975
BELGI	36	65	234	726
LUXEMB	3	33	67	570
LIECHT	11	80	66	412
SCHWZ	79	410	414	2367
TSCHE	3	18	187	426
UNGARN	91	362	278	753
KANADA		1	40	242
6307 10 30				
REINIGUNGSTUECHER AUS VLIESSTOFFEN				
EINF	4625*	2494*	51783*	38628*
PV			19	20
AUS LG	1	7	39	236
EU	3336	1825	35728	22767
FRANKR	167	299	1480	2728
NIEDL	2161	791	18983	7082
ITAL	131	149	3842	5173
G BRIT	5	6	1449	1781
SCHWED	544	434	7077	4312
BELGI	324	144	2652	1136

Wichtigste Ursprungs- und Bestimmungs-Laender	SEPTEMBER 2000		JAN./SEP. 2000	
	dt = 100kg	1000 DM	dt = 100kg	1000 DM
POLEN	585	205	6698	3673
TSCHE	508	120	3705	767
USA	24	110	347	1178
REPKOR	10	44	2611	7636
JAPAN	7	96	14	528
TAIWAN			388	1032
AUSF	7581*	6984*	81356*	68742*
PV			9	10
EU	5319	4671	61253	50264
FRANKR	620	473	5947	5398
NIEDL	467	260	4300	2769
ITAL	1616	1765	15268	16827
G BRIT	224	140	2186	1680
DAENM	237	226	5399	3658
GRIECH	438	214	2879	1590
PORTUG	12	13	1310	1052
SPAN	276	307	4687	4975
SCHWED	221	224	1562	1902
FINNL	6	6	469	394
OESTER	396	529	4571	4270
BELGI	794	492	12305	5460
NORWEG	90	54	927	654
SCHWZ	117	205	1355	2404
TUERK	140	129	1119	1052
LETTLD	31	35	184	215
POLEN	268	221	2423	2042
TSCHE	181	141	1405	1094
UNGARN	164	192	813	816
USA	341	329	2205	2122
KANADA	43	40	583	701
CHILE		5	285	208
ARGENT	146	124	447	335
LIBAN	51	154	337	594
ISRAEL	244	84	3054	1369
REPKOR	230	149	1811	1182

6307 10 90

REINIGUNGSTUECHER AUS ANDEREN STOFFEN

EINF	1940*	2394*	19788*	22948*
EV			31	12
LV	581	274	3136	1727
PV			5	40
AUS LG	1	6	36	38
EU	838	730	6967	7585
FRANKR	6	11	291	363
NIEDL	122	188	1057	1226
ITAL	588	286	4121	3269
G BRIT		1	294	330
DAENM	85	73	641	583
SPAN		2	165	189
SCHWED	26	149	192	1059
OESTER	11	17	109	433
SCHWZ	449	254	4586	2527
TSCHE	330	504	2667	3540
MAURIT			10	79
USA	20	50	225	654
PAKIST	31	23	763	597
CHINA	76	205	864	1051
REPKOR	146	437	973	3384
JAPAN	21	103	157	1233
TAIWAN	1	9	200	638
AUSF	2289*	3135*	20104*	27837*
EV				3
LV	317	412	1973	3019
PV	3	26	47	397
EU	1312	1694	10267	14055
FRANKR	269	535	1297	2638
NIEDL	361	407	2304	2862
ITAL	178	184	2050	2555
G BRIT	26	85	182	467
DAENM	149	121	834	889
SPAN	13	26	263	495
SCHWED	76	71	585	955
OESTER	179	182	1579	2059
BELGI	28	38	881	1025
NORWEG	28	30	268	750
SCHWZ	361	510	4776	5291
TUERK	2	12	228	312
POLEN	37	77	445	1200
TSCHE	433	584	2950	4471
USA	4	16	266	249

6307 20 00

SCHWIMMWESTEN UND RETTUNGSGUERTEL

	KG		KG	
EINF	25139*	1371*	146406*	10039*
EV	127	37	1537	415
LV	173	20	699	92
PV			10	16
AUS LG	39	20	1072	328
EU	1605	94	32353	1664
FRANKR	1437	71	9886	484
NIEDL			5635	293
SPAN			3895	145
ESTLD	2214	198	29556	2374
UNGARN			5151	210
USA	3652	395	34615	3870
CHINA	65	5	14797	572
JAPAN	15700	586	15715	591
AUSF	3502*	352*	54455*	5256*
EV	54	26	122	27
EU	1997	184	35988	3418
NIEDL	1267	113	19291	1710
ITAL			438	223
DAENM	154	14	5955	588
SCHWZ	170	18	4442	449

6307 90 10

AND KONFEKTION WARE GEWIRK GESTR

	KG		KG	
EINF	84987*	3023*	962317*	29162*
PV	1630	169	10253	879
AUS LG	4276	79	73108	1280
EU	4359	365	169178	6140
FRANKR	969	62	9342	766
NIEDL	344	15	107888	2120
ITAL	739	123	4787	525
IRLAND	141	9	13423	815
SCHWED			6491	544
OESTER	653	136	8482	815
SCHWZ	1166	137	10616	1026
MALTA	468	34	6292	338
TUERK	590	9	20451	343
TSCHE	10167	288	115925	3009
UNGARN	5250	138	55548	1181
SLOWEN	2489	57	13790	378
USA	2143	206	29005	3097
MEXIKO	2094	225	14818	1452
PAKIST	25	1	5263	343
VIETN	4779	229	24596	791
CHINA	45328	1116	362062	8053
REPKOR	105	4	17756	369
TAIWAN	1821	76	50870	1393
AUSF	43022*	3472*	371609*	29013*
PV	3059	494	32661	4261
EU	24888	1750	211837	15537
FRANKR	2112	111	21508	992
NIEDL	1183	79	40503	1124
ITAL	282	23	5447	533
G BRIT	1802	55	15044	770
DAENM	238	13	9070	425
PORTUG	644	87	6075	675
SPAN	632	63	6315	1542
SCHWED	1000	37	6928	544
OESTER	15295	1225	77679	7856
BELGI	1345	33	18781	737
SCHWZ	2752	259	28070	2115
POLEN	3809	85	37843	1079
TSCHE	634	69	15160	951
UNGARN	2428	306	18638	2268
RUMAEN	913	178	6350	1121
UKRAIN	759	258	6282	1140
USA	1656	149	9927	970
PHILIP	59	7	1868	234
HONGK	681	70	10310	1345

6307 90 91

ANDERE KONFEKTIONIERTE WAREN AUS FILZ

	DT		DT	
EINF	270*	363*	2272*	2743*
AUS LG		1	11	27
EU	180	153	1647	1381
NIEDL	177	148	1630	1342
UNGARN	20	53	39	150
USA	5	31	38	350
CHINA	64	120	115	240
TAIWAN	1	6	203	490
AUSF	240*	710*	3143*	5259*
PV			930	178
EU	46	179	467	1750
NIEDL	28	62	250	692
SCHWED	1	7	78	268
SCHWZ	52	157	260	857
POLEN	27	81	140	257
TSCHE	34	62	368	723
SINGAP			330	873
JAPAN	78	204	559	1348

6307 90 99

AND KONFEKTIONIERTE WAREN AND STOFFE

EINF	17302*	35996*	172795*	327689*
EV	355	1110	1513	2296
LV			19	39
PV	3435	7515	21789	45154
AUS LG	431	1293	4354	5687
EU	2618	5470	30494	73460
FRANKR	100	427	2057	4915
NIEDL	225	451	4480	7744
ITAL	107	277	2611	3980
G BRIT	1189	2702	5003	22141
IRLAND	134	344	1096	3222
DAENM	3	29	177	840
PORTUG	4	7	3485	12727
SPAN	1	1	206	605
SCHWED	5	34	85	475
FINNL	454	264	4913	2911
OESTER	257	470	1793	4539
BELGI	131	455	1266	4986
LUXEMB		2	2194	4223
SCHWZ	206	1129	1315	5950
TUERK	120	266	883	1295
ESTLD	25	106	214	785
LITAU	263	358	2352	2917
POLEN	2323	5322	23202	53689
TSCHE	1920	4203	15652	31348
SLOWAK	269	926	2347	6589
UNGARN	648	985	4509	9929
RUMAEN	173	204	1945	2701
BULGAR	4	3	105	143
UKRAIN	835	2967	4332	12442
BELARS	1	1	155	199
SLOWEN	12	42	243	748
B HERZ			29	107
USA	591	1919	5604	17094
KANADA	64	194	476	1323
BRASIL			150	282
ISRAEL	6	30	46	284
PAKIST	48	67	1393	1185
INDIEN	155	237	878	1567
THAIL	33	107	1590	1331
VIETN	10	17	945	1300
MALAYS	57	104	469	842
PHILIP	32	59	145	710
CHINA	4549	8266	58268	80866
REPKOR	1771	1758	8856	6333
JAPAN	50	196	621	2120
TAIWAN	376	778	4226	7300
HONGK	13	46	610	1335
AUSF	12163*	25318*	104575*	203038*
EV			2	14
LV			6	12
PV	631	1489	3986	10570
EU	8620	13964	75316	115662
FRANKR	761	1778	5094	13491
NIEDL	647	1531	6695	16128
ITAL	2134	2543	14476	16208
G BRIT	2428	2889	23486	24330
DAENM	176	881	1364	5984
GRIECH	27	143	569	1568
PORTUG	23	116	547	1830
SPAN	1384	1159	14271	12579
SCHWED	36	207	600	2618
FINNL	29	153	412	1494
OESTER	734	1727	4985	12130
BELGI	218	763	2342	6419
LUXEMB	15	36	399	595
NORWEG	59	424	437	2337
SCHWZ	532	2473	4388	16381
TUERK	48	219	595	2151
LETTLD	16	59	176	508
LITAU	42	125	455	1369
POLEN	894	1777	8665	12593
TSCHE	617	1135	5097	10389
SLOWAK	87	161	694	1964
UNGARN	193	674	2023	5950
RUMAEN	283	574	2077	5870
BULGAR	28	107	175	733
UKRAIN	21	81	177	648
RUSSLD	48	177	454	1911
SLOWEN	35	143	492	1981
KROAT	16	100	258	1288
JUGOSL	5	33	55	340
TUNES	38	166	419	1526
S AFR	5	27	59	444
USA	369	1938	2330	10557
KANADA	3	32	88	360
ISRAEL	35	169	269	856
SAUDIA	3	17	91	259
A EMIR	14	57	121	401
JAPAN	8	92	96	747
AUSTRL	1	26	166	801

6308 00 00

WARENZUSAMMENSTELLUNG A GEWEBE F EVK

EINF	1820*	2505*	5060*	11167*
PV			763	1774
AUS LG	3	19	3	22
EU	570	1193	2324	5144
DAENM	12	122	39	501
BELGI	552	981	2232	4138
TUERK			243	568
TSCHE	1226	1184	3390	4794
USA	17	74	61	489
AUSF	544*	1029*	1716*	5284*
PV			31	165
EU	505	852	1501	4263
FRANKR	306	480	611	1383
NIEDL	54	87	91	409
OESTER	33	67	140	661
BELGI	81	134	585	1443

6309 00 00

ALTWAREN

EINF	7183*	1231*	76741*	9369*
LV	7	25	60	211
PV	1076	128	6487	781
EU	4625	598	56665	4974
FRANKR	1141	225	11201	1179
NIEDL	1302	67	13781	1030
G BRIT	1494	217	10663	1336
SPAN			355	106
OESTER	277	22	15004	768
SCHWZ	545	299	6824	2440
TSCHE	1173	115	6842	819
TUNES	350	106	1234	344
AUSF	220842*	33882*	1795384*	243880*

Wichtigste Ursprungs- und Bestimmungs-Laender	SEPTEMBER 2000		JAN./SEP. 2000	
	dt = 100kg	1000 DM	dt = 100kg	1000 DM
PV	5954	595	6311	650
EU	87642	7394	750306	68850
FRANKR	12789	1259	57015	5576
NIEDL	46450	3869	303659	17954
ITAL	18464	1292	171907	12873
G BRIT	846	67	47330	3043
SPAN	421	94	7238	1305
OESTER	1906	95	22000	1170
BELGI	6407	635	123738	11613
LUXEMB	10	8	13049	5032
CEUTA	1901	472	14294	2821
MELILL	458	90	1489	280
ISLAND			633	102
NORWEG	273	15	1635	305
SCHWZ	53	12	2572	463
TUERK	6702	836	50500	6095
ESTLD	1329	246	14461	2341
LETTLD	166	37	2995	763
LITAU	7197	1292	42497	7110
POLEN	20259	2979	138464	18410
TSCHE	5971	1222	45631	8746
SLOWAK	502	88	4792	742
UNGARN	2656	528	26027	3990
RUMAEN	6153	1072	68398	9302
BULGAR	565	182	8651	1643
UKRAIN	4505	673	29568	4730
BELARS	265	25	3457	403
MOLDAU	2988	491	24135	3095
RUSSLD	4264	1736	31722	8266
GEORG			1735	260
KASACH	686	129	4523	1143
B HERZ	292	61	614	252
JUGOSL	15	2	537	220
TUNES	1636	215	26091	3067
AEGYPT	481	244	8468	4339
MALI	789	118	3137	826
BURKIN	105	16	1132	207
NIGER	738	179	3640	823
TSCHAD	512	110	2428	613
GAMBIA	464	125	2539	508
GUINEA	2635	610	21883	4856
SIER L	706	172	3661	911
LIBERI	860	205	5188	1163
GHANA	7050	1495	55359	10782
TOGO	2910	526	27882	4918
BENIN	1812	413	17749	2965
KAMERU	6320	1222	46511	9342
ZENTAF	798	195	7571	1828
R KONG	1368	264	15220	3360
DR KON	1164	304	9065	1941
RUANDA	969	290	2336	576
ANGOLA	368	167	5136	778
DSBUTI	1469	183	14521	1236
KENIA	3265	641	28611	5121
UGANDA	4341	928	16710	5034
TANSAN	4460	837	32275	4833
MOSAMB	339	94	1537	331
SAMBIA	154	60	2163	604
MALAWI	473	106	4972	1154
S AFR	355	51	7406	1437
USA	588	182	5685	1497
DOM RP	2215	1282	2215	1282
CHILE	3500	764	27485	5919
BOLIV			971	150
ARGENT	170	45	1085	345
LIBAN	1871	689	13761	5972
JORDAN	926	289	12672	2911
SAUDIA	998	225	3253	797
A EMIR	573	64	2578	283
PAKIST	2562	395	21084	2155
INDIEN	111	19	22919	1602
SINGAP	1465	227	11253	1407
PHILIP	541	59	5802	1200
JAPAN	123	88	626	399
N ERM	2152	356	11399	1870
6310 10 10				
LUMPEN USW A WOLLE/TIERHAAR SORTIERT				
EINF	304*	68*	4155*	320*
PV			2	7
EU	52	3	306	32
AUSF	1594*	207*	8479*	1169*
EU	1395	188	7000	1026
ITAL	958	178	5025	896
6310 10 30				
LUMPEN USW FLACHS/BAUMWOLLE SORTIERT				
EINF	8032*	690*	91491*	6074*
PV			10	12
AUS LG	141	91	955	608
EU	1836	139	25586	1108
FRANKR	244	48	4033	267
TUERK	2600	113	26219	1177
USA	926	58	12676	915
PAKIST	288	116	1455	507
INDIEN	192	15	673	299
INDONE	141	91	699	462
AUSF	1687*	239*	18168*	1936*
EU	439	66	10551	1234
NIEDL	7	3	1791	227
SPAN			4275	554
RUSSLD	216	81	216	81
TUNES	141	13	1885	182

Wichtigste Ursprungs- und Bestimmungs-Laender	SEPTEMBER 2000		JAN./SEP. 2000	
	dt = 100kg	1000 DM	dt = 100kg	1000 DM
6310 10 90				
LUMPEN USW A AND SPINNSTOFF SORTIERT				
EINF	4749*	242*	46045*	2502*
PV			1	3
EU	479	21	8277	359
POLEN	2612	153	21911	1348
TSCHE	1061	42	10422	554
AUSF	14392*	893*	42104*	2537*
EU	13439	795	33871	1680
FRANKR	1547	150	3307	235
ITAL	10605	584	13532	843
RUSSLD	9	2	1552	237
6310 90 00				
LUMPEN USW NICHT SORTIERT				
EINF	10392*	711*	162834*	7859*
PV	9	79	116	373
EU	2744	60	115953	1452
FRANKR	462	22	6698	501
ITAL			8400	305
SCHWZ		1	580	192
POLEN	2038	188	19073	2374
TSCHE	2974	141	30045	2362
UNGARN	643	129	2577	289
AUSF	24178*	1427*	197467*	13202*
EU	20556	1091	181124	11407
FRANKR	2478	165	21586	1050
NIEDL	9173	446	42328	1936
ITAL	5103	253	77144	6478
SCHWED	238	30	1374	165
BELGI	3082	141	34345	1395
POLEN	690	79	1810	232
TSCHE	223	26	2395	285
SLOWAK	1726	122	5448	521

ABSCHNITT XII

SCHUHE, KOPFBEDECKUNGEN, REGEN- UND SONNENSCHIRME, GEHSTOECKE, SITZSTOECKE, PEITSCHEN, REITPEITSCHEN UND TEILE DAVON; ZUGERICHTETE FEDERN UND WAREN AUS FEDERN; KUENSTLICHE BLUMEN; WAREN AUS MENSCHENHAAREN

KAPITEL 64

SCHUHE, GAMASCHEN UND AEHNLICHE WAREN; TEILE DAVON

6401 10 10

WASSERD SCHUH LS/OT KAUT VK MET

	PAAR		PAAR	
EINF	293*	13*	35247*	1375*
GEW DT	4		785	
EU	149	8	29009	964
ITAL	42	2	9779	274
BELGI			17273	577
MALAYS			3830	250
AUSF	56*	4*	6429*	319*
GEW DT	2		143	
EU	56	4	1204	63
POLEN			5017	225

6401 10 90

WASSERD SCHUH LS/OT KST VK METAL

	PAAR		PAAR	
EINF	27871*	368*	242796*	4024*
GEW DT	629		5255	
EU	27871	368	242125	3972
NIEDL	1575	42	55026	1265
ITAL	24374	287	148994	1669
PORTUG	1143	15	15458	186
BELGI	519	21	13104	503
AUSF	4055*	68*	30065*	655*
GEW DT	92		631	
EU	3829	67	24306	450

6401 91 10

WASSERD SCHUH LS/OT KAUT KNIEBED

	PAAR		PAAR	
EINF	325*	23*	27429*	357*
GEW DT	6		349	

Wichtigste Ursprungs- und Bestimmungs-Laender	SEPTEMBER 2000		JAN./SEP. 2000	
	dt = 100kg	1000 DM	dt = 100kg	1000 DM
EU	325	23	17818	241
AUSF	345*	40*	1302*	149*
GEW DT	3		5	
EU	345	40	1248	147
6401 91 90				
WASSERD SCHUH LS/OT KST KNIE BED				
	PAAR		PAAR	
EINF	1101*	44*	11982*	492*
GEW DT	27		315	
EU	550	25	7879	337
CHINA	180	7	3307	132
AUSF	502*	11*	4082*	129*
GEW DT	4		75	
EU	502	11	3804	119
6401 92 10				
WASSERD SCHUH LS/OT KAUT KNOEBED				
	PAAR		PAAR	
EINF	203814*	1550*	2296522*	16581*
GEW DT	2021		24567	
AUS LG	18360	270	132545	1457
EU	13858	239	122459	2539
FRANKR	203	22	10744	758
ITAL	10338	122	89353	1092
DAENM	500	19	6965	347
TSCHE	173	3	50818	976
SLOWAK	1865	19	18231	187
ISRAEL			10336	118
SRILAN	14218	202	15338	223
MALAYS	434	18	10839	548
CHINA	170634	992	2053222	11712
AUSF	84624*	887*	130918*	2380*
GEW DT	921		1627	
EU	83139	846	118639	2073
FRANKR	1511	95	9149	451
NIEDL	25381	151	29936	269
OESTER	38649	433	46860	696
6401 92 90				
WASSERD SCHUH LS/OT KST KNOE BED				
	PAAR		PAAR	
EINF	335615*	3452*	2677334*	23571*
GEW DT	3276		26713	
AUS LG	3790	60	9728	158
EU	225883	2291	2158216	18176
FRANKR	7271	78	70735	1365
NIEDL	10023	141	106207	1182
ITAL	198968	1962	1941314	15001
DAENM			1560	93
SPAN	8682	96	12907	148
OESTER	63	1	6774	105
TSCHE	33277	496	255143	3324
ISRAEL	2610	50	39978	364
CHINA	56840	459	179349	1246
AUSF	37931*	647*	378539*	5755*
GEW DT	400		4776	
EU	28752	489	277232	4061
FRANKR	4906	84	28520	284
NIEDL	4170	91	45047	726
G BRIT	6585	120	58862	902
DAENM	957	22	19839	486
OESTER	9978	129	101331	1255
SCHWZ	3213	61	58861	988
LIBERI			6181	175
6401 99 10				
AND WASSERD SCHUH LS/OT KAUTSCH				
	PAAR		PAAR	
EINF	436*	19*	16317*	232*
GEW DT	6		171	
AUS LG			228	8
EU	360	17	6694	116
AUSF	405*	14*	4964*	132*
GEW DT	3		38	
EU	149	3	2516	55
6401 99 90				
AND WASSERD SCHUH LS/OT KUNSTST				
	PAAR		PAAR	
EINF	26280*	263*	690231*	3874*
GEW DT	212		4345	
EU	9574	49	597688	3474
FRANKR	749	7	38850	288

Wichtigste Ursprungs- und Bestimmungs-Laender	SEPTEMBER 2000		JAN./SEP. 2000	
	dt = 100kg	1000 DM	dt = 100kg	1000 DM
NIEDL	1532	7	43724	589
ITAL	7061	33	511763	2398
SPAN			2716	191
CHINA	16663	210	42675	339
AUSF	20071*	337*	260634*	3178*
GEW DT	148		1834	
EU	12726	199	214216	2229
FRANKR			55944	287
NIEDL	3971	63	42109	469
OESTER	324	8	16748	412
BELGI	7989	120	48217	681
USA	6050	114	24162	446

6402 12 10

SKISTIEFEL USW LS/OT KAUT/KSTST

	PAAR		PAAR	
EINF	151341*	13076*	303318*	27479*
GEW DT	5511		11207	
EU	110747	11026	236170	23659
FRANKR	8	3	20706	1798
ITAL	110281	10956	210220	21275
OESTER	458	67	5222	584
ESTLD	28379	1458	42876	2734
UNGARN	537	84	679	111
SLOWEN	5812	311	12052	496
CHINA	2981	139	6932	327
AUSF	12729*	1363*	26538*	3090*
GEW DT	530		1206	
EU	9777	1141	21204	2315
NIEDL	1100	139	1140	144
OESTER	8116	934	18996	2025
SCHWZ			2607	381
RUSSLD	2057	131	3062	230

6402 12 90

SNOWBOARDSCHUHE LS/OT KAUT/KSTST

	PAAR		PAAR	
EINF	10487*	1014*	69097*	4595*
GEW DT	312		1573	
EU	5170	472	43890	2490
ITAL	1442	147	30980	2095
OESTER	3728	325	3931	356
CHINA	3246	236	14508	1054
REPKOR	346	78	8821	798
HONGK	1532	217	1583	219
AUSF	714*	90*	6101*	564*
GEW DT	24		179	
EU	149	12	3325	285
OESTER			1310	127

6402 19 00

AND SPORTSCHUH LS/OT KAUT/KSTST

	PAAR		PAAR	
EINF	627940*	6442*	2576934*	46450*
GEW DT	3245		17616	
AUS LG	2018	52	79095	1443
EU	556743	5990	1038352	16886
NIEDL	91899	1041	305228	4836
ITAL	427959	5194	601946	10331
G BRIT	47	2	20206	356
PORTUG	4800	91	4800	91
SPAN	41807	649	47467	752
OESTER			10068	129
BELGI	71	7	43986	311
BULGAR			4735	244
SRILAN	18	1	8609	149
VIETN	9032	214	286061	4793
INDONE	7629	356	170095	6774
PHILIP			144222	1960
CHINA	33055	766	880595	14914
REPKOR	308	4	5061	136
AUSF	14754*	447*	284853*	6952*
GEW DT	113		1908	
EU	9339	215	246367	4963
FRANKR	3210	67	103133	1965
NIEDL	17	1	24977	566
ITAL	635	53	27237	512
G BRIT	87	6	9357	216
DAENM	567	16	11306	273
GRIECH			13116	308
PORTUG			3967	124
OESTER	4734	50	50394	923
SCHWZ	1274	61	6471	490
POLEN	302	13	6406	327
B HERZ	780	31	6577	335

6402 20 00

SCHUH OT KAUT BAND/RIEM LS KAUT

	PAAR		PAAR	
EINF	12855*	150*	1128789*	5204*
GEW DT	58		4025	
AUS LG			8288	37
EU	2481	61	169142	1445
ITAL	1820	28	58812	949
OESTER	564	30	6308	152
BELGI			55392	148
SLOWAK	1890	6	82211	386
RUMAEN			30710	308
INDONE	8000	33	67099	405
CHINA	1387	21	678016	2181
AUSF	1942*	8*	91562*	389*
GEW DT	3		244	
EU	1005	1	72863	239

6402 30 00

SCHUH LS/OT KAUT USW VORDERK MET

	PAAR		PAAR	
EINF	3271*	123*	16820*	526*
GEW DT	27		231	
EU	3271	123	16781	522
ITAL	2391	72	14286	399
AUSF	827*	28*	2498*	112*
GEW DT	7		27	
EU	804	26	1562	57

6402 91 00

SCHUH LS/OT KAUTSCH USW KNOE BED

	PAAR		PAAR	
EINF	2472457*	46897*	10570030*	171594*
GEW DT	20853		83879	
AUS LG	585531	9766	1874765	30047
EU	400081	12191	1170938	32397
FRANKR	25623	958	41802	1335
NIEDL	87467	2048	284862	7580
ITAL	195337	3397	662865	13909
G BRIT			3776	312
PORTUG	8614	304	54578	1770
SPAN	2382	99	11310	295
OESTER	69161	5171	95965	6872
BELGI	11417	207	15673	310
TSCHE			5020	89
UNGARN	4474	152	14051	497
RUMAEN	81357	2203	250419	6871
ISRAEL			38618	442
BANGLA			4485	90
THAIL	6184	400	47358	2991
VIETN	782920	15357	2347379	46080
KAMBOD	56937	1038	196416	3442
INDONE	21872	320	134659	2754
CHINA	1091282	14481	5288784	74007
TAIWAN	112	11	16110	644
HONGK			8502	240
MACAU	21801	589	26372	667
AUSF	295813*	7077*	984472*	22203*
GEW DT	2678		8376	
EU	266267	6252	893134	19614
FRANKR	41619	788	142004	2608
NIEDL	24470	714	92334	2641
G BRIT	20337	463	58226	1271
IRLAND	2473	70	13569	356
DAENM	13526	263	36030	856
GRIECH	5524	132	28803	438
PORTUG	1000	26	19525	179
SPAN	2870	61	30777	395
SCHWED	3661	103	22567	647
FINNL	1828	54	13570	390
OESTER	137372	3096	387527	8631
BELGI	11139	471	38723	1050
SCHWZ	7474	214	36224	1042
POLEN	6118	148	12110	304
TSCHE	7375	179	15152	365
USA	3373	142	4353	172
BRASIL			5166	105
A EMIR			1124	84

6402 99 10

SCHUH LS/OT KAUTSCH N KNOECH BED

	PAAR		PAAR	
EINF	34681*	467*	282208*	3327*
GEW DT	218		1351	
EU	34681	467	197988	2742
NIEDL	6398	24	22025	373
ITAL	26149	407	158764	2271
VIETN			7152	82
CHINA			23154	187
AUSF	1295*	35*	10455*	316*
GEW DT	7		63	
EU	1136	29	3322	136
SCHWZ	161	6	5269	129

6402 99 31

SCHUH LS/OT KSTST BL RIEM >3CM H

	PAAR		PAAR	
EINF	240577*	1194*	9202176*	56296*
GEW DT	1176		55413	
AUS LG	12676	60	2836488	28342
EU	186476	673	2199033	30155
FRANKR	352	7	37787	498
NIEDL	131519	340	346168	2693
ITAL	20080	188	1637855	22951
PORTUG	3484	110	62866	1894
SPAN	506	17	63867	1057
OESTER			23036	790
TUERK			86058	296
POLEN			254776	1376
RUMAEN			42384	277
MYAN			42964	373
THAIL	13541	167	345233	2725
LAOS			8500	99
VIETN	4603	75	3160856	34635
KAMBOD			260873	3128
INDONE	2220	17	125161	1957
MALAYS	47760	165	389108	1398
CHINA	10488	41	1804380	14671
REPKOR			80102	1414
TAIWAN	4360	33	350796	2713
MACAU			45101	622
AUSF	26796*	360*	1721705*	32689*
GEW DT	128		11000	
EU	22396	294	1380372	27566
FRANKR	2104	36	121877	2352
NIEDL	1146	19	185293	2932
G BRIT	11540	132	258844	5225
IRLAND	18	1	77560	2120
DAENM			40824	709
GRIECH			20177	382
SCHWED	35	1	66891	1132
FINNL			50272	897
OESTER	5499	71	491028	8668
BELGI	1608	28	77940	1736
SCHWZ	1396	31	71429	1292
LITAU			9427	219
POLEN	284	4	76238	1144
TSCHE	100	2	60537	884
UNGARN	70	1	21181	312
RUSSLD	1606	12	48065	448

6402 99 39

SCHUH LS/OT KSTST BL RIEM <3CM H

	PAAR		PAAR	
EINF	253529*	1957*	15952904*	118488*
GEW DT	1280		85836	
AUS LG	21417	71	1146626	8802
EU	198286	1396	8886534	64466
FRANKR	437	11	34166	422
NIEDL	1482	16	839098	5306
ITAL	166465	1132	6345768	43693
PORTUG	4148	91	108957	1756
SPAN	2141	29	983486	10241
OESTER	2605	38	165871	1653
BELGI	21008	79	404108	1517
SCHWZ			80916	303
MARINO			51100	306
POLEN	120	5	277706	1797
BRASIL			154041	877
INDIEN	2412	89	24341	390
BANGLA			49551	293
MYAN			10202	98
THAIL			405999	2944
LAOS			23746	267
VIETN	1546	26	2010004	16888
KAMBOD			60982	722
INDONE	27000	330	582002	5865
MALAYS			119437	1046
PHILIP			44227	628
CHINA	11318	49	2198397	14927
REPKOR	26	1	17958	709
JAPAN	340	9	19078	282
TAIWAN	12162	51	691111	3530
HONGK			36880	457
MACAU			115005	1223
AUSF	114470*	2648*	3504333*	61147*
GEW DT	676		19570	
EU	38319	593	2195325	29476
FRANKR	3483	30	190680	2226
NIEDL	763	15	267245	3691
ITAL	12665	142	244861	4505
G BRIT	415	10	181619	2173
IRLAND	36	1	21169	413
DAENM	90	1	44281	554
GRIECH	14	1	61692	552
PORTUG	124	4	27020	214
SPAN	423	7	128319	792
SCHWED	2021	61	107061	2345
FINNL	2136	66	64302	970
OESTER	15288	227	739251	8747
BELGI	432	18	103287	1919
LUXEMB	429	12	14538	374
SCHWZ	7621	177	102257	1834
TUERK			19224	204
ESTLD			8820	156
POLEN	631	14	86371	1109
TSCHE	3571	45	42220	636
UNGARN	215	5	27444	400
RUSSLD	4669	115	84221	1079
USA	27163	838	526465	15278
KANADA	2372	63	74682	2097
KUWAIT	991	36	9120	281
PHILIP	5905	178	18063	518
REPKOR	1429	38	8762	240
JAPAN	10976	283	141000	4491
TAIWAN	5309	148	45626	1265
HONGK	161	5	7436	157

Wichtigste Ursprungs- und Bestimmungs-Laender	SEPTEMBER 2000		JAN./SEP. 2000	
	dt = 100kg	1000 DM	dt = 100kg	1000 DM
6402 99 50				
PANTOFFEL/HAUSSCH LS/OT KAUT/KST				
	PAAR		PAAR	
EINF	315418*	2951*	2749422*	20687*
GEW DT	2073		14181	
PV	10896	75	96592	632
AUS LG			141702	423
EU	197532	1977	1889664	15851
FRANKR	3790	26	148634	1115
NIEDL	47341	238	291859	1009
ITAL	104924	789	1149199	8111
PORTUG	7967	236	48380	1440
SPAN	23387	467	97884	1561
OESTER	10053	220	112513	2310
MARINO			20000	100
POLEN	26734	131	351010	1980
MOLDAU	10896	75	97297	637
VIETN			26667	220
MALAYS	80189	766	80189	766
CHINA	6	1	195704	627
MACAU			7800	126
AUSF	25271*	414*	661715*	8836*
GEW DT	129		3392	
EU	20194	350	569476	7561
FRANKR	1763	53	70603	1296
NIEDL	3985	100	153925	2572
G BRIT	101	3	28569	535
DAENM	147	4	26027	332
OESTER	11372	118	234140	1849
BELGI	977	27	22783	535
SCHWZ	1865	22	22369	333
RUSSLD			17569	257
6402 99 91				
KINDERSCHUH LS/OT KAUTSCH/KSTST				
	PAAR		PAAR	
EINF	246869*	5148*	4663026*	54096*
GEW DT	1570		26622	
AUS LG	57401	630	1036334	11424
EU	81998	2904	615501	9550
FRANKR	586	5	12552	263
NIEDL	4254	48	131670	2050
ITAL	13387	319	321630	3436
SPAN	5809	98	39554	530
OESTER	54258	2399	77201	2988
TUERK			26130	90
TSCHE			26295	303
UNGARN	824	33	5568	168
RUMAEN	60	2	9618	188
TUNES			3420	115
INDIEN			72508	504
VIETN	52936	839	1710387	20192
KAMBOD	4050	93	219593	2101
INDONE	28134	459	247544	3307
MALAYS			41718	309
CHINA	42008	524	1058896	10645
TAIWAN	7993	51	222948	1490
MACAU	13007	154	321360	4173
AUSF	23806*	368*	443261*	5926*
GEW DT	144		2527	
EU	20527	310	395108	5092
FRANKR	247	7	48236	454
G BRIT	480	5	30651	368
GRIECH	1631	28	17975	263
SPAN	540	8	21549	233
OESTER	14521	217	210055	2786
BELGI	27	1	16469	195
6402 99 93				
SCHUH LAUFS/OBERT KAUTSCH KSTST				
	PAAR		PAAR	
EINF	324548*	5731*	4761811*	65485*
GEW DT	2853		40244	
AUS LG	113094	1630	766163	9859
EU	53595	886	879105	11305
NIEDL	20882	313	462927	6132
ITAL	19405	203	322592	3648
DAENM	1470	112	1862	115
SPAN	3871	66	43635	467
OESTER	4449	139	23999	629
BELGI	3240	49	17337	150
LITAU			7299	143
POLEN	3500	22	53076	290
TSCHE			253530	1887
BULGAR	5938	108	18001	328
USA	26	5	26410	369
BRASIL	264	3	92206	934
BANGLA			23632	409
VIETN	142824	2579	1160257	17194
KAMBOD			167244	1440
INDONE	21911	504	385321	5664
MALAYS			112909	1203
PHILIP	8600	147	82394	1306
CHINA	82307	1392	1173897	19185
REPKOR			96705	1150
TAIWAN	1575	13	100194	1186
MACAU	3268	53	94808	1187
AUSF	96261*	2775*	441979*	10288*
GEW DT	795		3548	
EU	69127	1934	342582	7834
FRANKR	9501	270	63825	1355
NIEDL	14064	456	38361	1028
ITAL	171	6	19304	394
G BRIT	3362	73	33886	780
DAENM	1859	55	8787	220
SPAN	184	6	11764	235
SCHWED	2288	80	10952	373
OESTER	26717	628	146348	2962
BELGI	7615	246	10802	332
SCHWZ	3060	73	18058	409
USA	19032	661	29281	1050
6402 99 96				
MAENNERSCHUH LS/OT KAUTSCH KSTST				
	PAAR		PAAR	
EINF	391495*	7705*	3914742*	79146*
GEW DT	3601		34555	
AUS LG	14746	245	427310	6648
EU	119497	2022	1231963	28987
FRANKR	127	5	26335	389
NIEDL	30106	372	342727	10630
ITAL	28397	850	647359	14968
PORTUG	24	1	11182	464
SPAN	51491	751	170316	2277
TUERK	1148	10	25186	133
TUNES			10617	384
USA			1806	121
INDIEN	29128	448	194415	3040
THAIL	1484	101	13776	894
VIETN	133192	3142	1339077	25950
KAMBOD	14808	232	54541	734
INDONE	4175	198	63644	3093
MALAYS	3115	24	208579	2049
CHINA	18182	421	290941	7061
TAIWAN	1600	49	105352	1029
HONGK	25524	427	27323	453
MACAU	37956	565	326050	4765
AUSF	32158*	668*	284248*	5679*
GEW DT	300		2646	
EU	27214	585	242680	4771
FRANKR	90	4	41560	706
NIEDL	6471	145	27597	638
GRIECH	1020	19	7820	108
PORTUG			12110	149
SPAN	912	12	14198	187
OESTER	15004	332	108495	2323
SCHWZ	323	7	15595	350
6402 99 98				
FRAUENSCHUH LS/OT KAUTSCH KSTST				
	PAAR		PAAR	
EINF	1309526*	23003*	14030592*	211407*
GEW DT	9705		94896	
AUS LG	266251	3278	2948375	35528
EU	375346	9969	3531869	74976
FRANKR	28175	433	213594	3185
NIEDL	25065	521	398261	7939
ITAL	57169	1057	1310147	18236
PORTUG	119634	3868	601761	17791
SPAN	63881	597	425278	5620
OESTER	67632	3381	514230	21591
BELGI	6340	89	40655	533
TUERK			143368	935
POLEN	120	4	67248	606
TSCHE	4701	143	11677	353
UNGARN	5127	158	16458	499
RUMAEN	17146	424	129494	1847
SLOWEN	15871	398	181921	2992
B HERZ	12427	187	58209	884
BRASIL	23100	527	31587	677
INDIEN			28914	318
BANGLA			27494	342
MYAN	10910	106	266886	2368
THAIL	1401	54	37739	888
VIETN	449726	6450	5468011	84176
KAMBOD	125311	1452	1188229	13585
INDONE	15242	244	281409	4968
MALAYS	94429	948	156879	1571
PHILIP			8513	196
CHINA	135041	1520	942037	13661
TAIWAN	1025	11	168972	1995
HONGK	1520	44	18701	309
MACAU	19407	293	219331	2578
AUSF	252514*	7155*	1754511*	40875*
GEW DT	1756		12083	
EU	229868	6426	1510941	33527
FRANKR	14406	526	128117	2986
NIEDL	43078	1409	215125	6448
ITAL	57	2	32537	666
G BRIT	25583	651	133154	2398
IRLAND	4950	132	24246	586
DAENM	9346	282	41775	1256
PORTUG			13126	154
SPAN	288	7	5991	135
SCHWED	8749	255	51424	1441
FINNL	5217	90	32010	586
OESTER	70650	1315	699141	12272
BELGI	43354	1641	119530	4294
NORWEG	7748	270	46433	1990
SCHWZ	7261	304	115044	3615
POLEN	1216	30	36616	705
TSCHE	3644	62	19356	367
6403 12 00				
SKISTIEFEL USW LS KAUTSCH OT LED				
	PAAR		PAAR	
EINF	13211*	1057*	41240*	3485*
GEW DT	294		997	
AUS LG	809	121	4250	575
EU	190	14	7284	501
OESTER	123	11	5639	399
CHINA	13021	1043	20710	1754
REPKOR			11804	1182
AUSF	4564*	234*	6845*	434*
GEW DT	92		143	
EU	1884	50	3081	124
TSCHE	2272	113	2498	129
6403 19 00				
AND SPORTSCH LS KAUT USW OT LED				
	PAAR		PAAR	
EINF	338749*	13726*	3879663*	140806*
GEW DT	3346		37317	
PV			1410	33
AUS LG	557	23	77129	1826
EU	109741	4577	777087	32203
FRANKR	604	50	12537	633
NIEDL	2131	80	44022	1588
ITAL	85923	3699	514957	24931
G BRIT	856	58	19447	628
PORTUG	1595	82	39239	1387
SPAN	1753	46	38955	1216
OESTER	4371	71	92766	1156
LUXEMB	9799	401	10203	418
SCHWZ	248	53	3454	659
POLEN			91133	2127
TSCHE	668	25	11441	407
SLOWAK	64079	2978	812915	35154
UNGARN	68	6	1884	149
RUMAEN	4675	188	104207	4326
SLOWEN	225	20	4891	285
INDIEN	2181	83	6598	192
SRILAN	48	2	18453	526
THAIL	171	13	8343	304
VIETN	61074	1921	696432	18271
INDONE	31625	1516	323135	11319
PHILIP			130501	3044
CHINA	57870	2147	755058	26381
REPKOR	1457	56	67436	2939
TAIWAN	615	30	17424	610
MACAU	3381	66	36076	1389
AUSF	126623*	9912*	1709857*	127579*
GEW DT	1599		21906	
EV			70	16
PV			3414	51
EU	99856	8415	1119314	80598
FRANKR	9251	779	167164	9320
NIEDL	15377	1570	273203	21905
ITAL	4186	487	113462	7854
G BRIT	8722	756	131490	9395
DAENM	253	32	17853	1105
GRIECH	935	117	11094	839
SPAN	1096	97	32725	2065
SCHWED	9192	1247	37649	4277
FINNL	2321	312	18324	1933
OESTER	39786	2571	241102	17925
BELGI	2723	277	23102	2413
LUXEMB	5111	144	45402	1177
ISLAND	335	24	3656	349
NORWEG	126	9	16798	1465
SCHWZ	5951	569	189414	17703
TUERK	2029	110	6776	395
POLEN	722	44	20979	1289
TSCHE	1303	121	11412	1004
UNGARN	8231	56	12260	438
RUSSLD	161	15	6003	460
SLOWEN	85	6	4791	409
KROAT	31	2	2875	272
JUGOSL	194	14	5922	458
USA	1913	120	183099	14130
KANADA	524	72	18824	1349
ISRAEL	52	4	2588	146
THAIL			3606	198
REPKOR	37	3	4019	449
JAPAN	1029	100	37315	3351
TAIWAN	45	6	2099	191
AUSTRL	611	30	6028	321
6403 20 00				
SCHUH OTEIL LEDRIEMEN LSOHLE LED				
	PAAR		PAAR	
EINF	1068*	16*	84268*	3268*
GEW DT	4		560	
EU	983	13	69118	3043
NIEDL			15661	328
ITAL	186	9	45608	2332
SPAN			3874	211
AUSF	532*	28*	3240*	160*
GEW DT	3		15	
EU	269	19	1845	100

Wichtigste Ursprungs- und Bestimmungs-Laender	SEPTEMBER 2000		JAN./SEP. 2000	
	dt = 100kg	1000 DM	dt = 100kg	1000 DM
6403 30 00				
SCHUH HAUPTSOHLE AUS HOLZ				
	PAAR		PAAR	
EINF	188*	8*	185076*	1481*
GEW DT	1		1044	
EU	188	8	184526	1476
SPAN			170775	1163
AUSF	1758*	57*	14824*	625*
GEW DT	9		93	
EU	58	4	4980	263
JAPAN	1540	48	8103	299
6403 40 00				
SCHUH LS KAUT USW/VORDERK METALL				
	PAAR		PAAR	
EINF	501734*	15769*	4291193*	145670*
GEW DT	6979		69555	
PV	11660	332	35510	1027
AUS LG	3790	122	14170	429
EU	386443	12050	3300909	113483
FRANKR	48442	1927	474750	17846
NIEDL	50925	2670	178933	10313
ITAL	260308	7201	2193227	67157
G BRIT			2352	179
PORTUG	725	28	388886	15259
SPAN	1482	32	27232	1154
FINNL	481	37	7685	530
BELGI	3220	86	24537	645
TSCHE	3125	22	42201	510
SLOWAK	50686	1345	289204	8267
UNGARN	10066	288	113572	3992
RUMAEN	12669	367	97913	2576
MOLDAU	1960	52	7930	211
SLOWEN	13275	707	95328	5114
KROAT	3079	255	42806	3043
S AFR			6420	158
MEXIKO	973	75	3318	246
IRAN			23971	707
INDIEN	2454	57	20461	654
CHINA	14006	400	218144	5304
TAIWAN			6214	453
AUSTRL	1700	88	5858	305
AUSF	122637*	7823*	964749*	58321*
GEW DT	1655		13072	
PV			654	24
EU	100800	6208	770304	45295
FRANKR	1198	57	11778	583
NIEDL	23145	1267	223659	13790
ITAL	623	108	10735	603
G BRIT	4960	480	15868	1605
DAENM	20175	1512	84253	6110
SPAN	185	18	2806	274
SCHWED	3263	195	28191	1520
OESTER	19442	1084	176183	8533
BELGI	25596	1377	196851	11161
LUXEMB	527	42	7961	577
NORWEG	4110	317	21093	1570
SCHWZ	8828	786	99400	7585
ESTLD	1087	37	7971	322
LITAU			6959	203
POLEN	857	65	4766	389
TSCHE	1020	66	8012	542
UNGARN	562	35	9236	410
KASACH			1147	82
JUGOSL			2240	99
IRAN	1105	87	1105	87
SINGAP	12	1	2612	146
6403 51 11				
KINDERSCHUH LS LEDER KNOECH BED				
	PAAR		PAAR	
EINF	20485*	867*	88473*	3917*
GEW DT	122		438	
EU	14472	601	57501	2912
ITAL	5894	305	41103	2292
OESTER	5181	244	9154	393
SCHWZ	758	89	758	89
POLEN	120	4	12383	428
INDIEN	4008	146	4008	146
INDONE	1045	24	8185	206
AUSF	2106*	45*	5994*	143*
GEW DT	13		26	
EU	1624	38	2867	90
6403 51 15				
MANNSCHUH LAUFS LEDER KNOECH BED				
	PAAR		PAAR	
EINF	27667*	2002*	170128*	13001*
GEW DT	383		2123	
PV	70	4	914	55
EU	26438	1969	153388	11333
NIEDL	1928	84	6102	364
ITAL	22906	1604	121468	9248
G BRIT	927	212	3471	406
PORTUG			7229	337
SPAN	570	51	9423	748
KROAT			3282	372
TUNES			78	159
USA	22	1	1784	590
REPKOR			1613	136
AUSF	8691*	885*	52085*	5247*
GEW DT	73		477	
EU	6374	683	41407	4255
FRANKR	420	46	3284	448
NIEDL	882	118	11181	1389
ITAL	1400	157	1517	175
G BRIT	360	74	2255	420
DAENM	749	105	2394	362
BELGI	445	71	3900	620
LUXEMB	1383	34	10475	377
6403 51 19				
FRAUSCHUH LAUFS LEDER KNOECH BED				
	PAAR		PAAR	
EINF	72833*	4607*	271425*	19685*
GEW DT	548		2285	
EU	70793	4500	240183	18806
FRANKR	270	51	5034	580
NIEDL	524	33	4900	268
ITAL	64719	4004	201235	15673
SPAN	2655	230	16327	1459
OESTER	685	76	6158	495
KROAT	680	35	5965	349
AUSF	5923*	708*	53245*	4194*
GEW DT	34		297	
EU	3497	316	32095	1709
LUXEMB	1615	58	23903	695
SCHWZ	432	61	4990	522
RUSSLD	443	85	9060	793
USA	409	107	2124	621
JAPAN	132	21	1104	164
6403 51 91				
KINDERSCHUH LS LED KNOE/WADE BED				
	PAAR		PAAR	
EINF	15190*	595*	28764*	1381*
GEW DT	116		227	
EU	13699	556	27090	1329
ITAL	13180	513	23686	1133
AUSF	5*	1*	807*	55*
GEW DT			8	
EU	5	1	57	7
6403 51 95				
MAENNERSCHUH LS LED KNOE/WAD BED				
	PAAR		PAAR	
EINF	31743*	2279*	155232*	9989*
GEW DT	559		2127	
EU	7545	549	77711	5319
FRANKR	42	4	4199	189
NIEDL	935	92	2650	167
ITAL	4689	333	45081	3313
PORTUG	905	36	11958	841
SPAN	806	70	9655	578
POLEN	22360	1552	42905	3047
USA	29	6	2533	350
MEXIKO	1330	105	11063	941
AUSF	3318*	353*	62846*	5628*
GEW DT	41		973	
EU	2065	226	39157	4236
NIEDL	9	1	3702	600
G BRIT			1055	208
DAENM	21	3	812	322
SCHWED			1823	394
OESTER	1572	172	25627	2278
POLEN	90	7	3727	171
UKRAIN	173	14	5649	138
RUSSLD	33	3	7419	421
6403 51 99				
FRAUENSCHUH LS LED KNOE/WADE BED				
	PAAR		PAAR	
EINF	43041*	3760*	226656*	16211*
GEW DT	377		2005	
PV			4161	231
EU	41103	3686	195626	14930
FRANKR	80	28	1582	275
NIEDL	2290	164	9405	442
ITAL	35296	3143	137537	11604
G BRIT	1184	122	6086	423
PORTUG	71	10	7247	230
SPAN	1068	113	27048	1484
OESTER	1114	106	5008	403
UNGARN	89	1	4464	218
KROAT			4201	235
AUSF	7651*	844*	36719*	4161*
GEW DT	62		285	
EU	3628	511	18633	2379
NIEDL	1833	198	8268	827
G BRIT	287	43	1377	230
OESTER	215	55	3736	432
SCHWZ	310	35	2181	285
TUERK			1673	156
USA	849	100	4500	575
THAIL	602	27	1242	116
6403 59 11				
SCHUH LS LED BL RIEM>3CM N KNOEB				
	PAAR		PAAR	
EINF	18004*	946*	497440*	17360*
GEW DT	127		3241	
PV			1473	7
EU	18004	946	304041	14482
ITAL	7381	343	235715	11403
SPAN	1256	58	21855	639
OESTER	8515	494	34848	2004
VIETN			180693	2535
AUSF	12631*	417*	101808*	4737*
GEW DT	50		461	
EU	1717	117	26759	1998
NIEDL	1165	89	5774	483
G BRIT	58	4	2964	342
OESTER	85	3	7099	415
SCHWZ	285	51	12219	448
USA	8420	183	44997	1244
HONGK			2093	235
6403 59 31				
KINDERSCH LS LED BL RIEM N KNOEB				
	PAAR		PAAR	
EINF	10728*	296*	926532*	12874*
GEW DT	72		5106	
EU	10728	296	288139	5210
NIEDL			3338	267
ITAL	3914	45	191804	3297
SPAN	2264	57	57206	722
OESTER	4550	194	22909	802
VIETN			628829	7523
AUSF	958*	23*	40099*	1152*
GEW DT	2		249	
EU			25207	285
DAENM			5784	75
RUSSLD	916	22	13121	722
THAIL			680	118
6403 59 35				
MANNSCH LS LED BL RIEM N KNOEBED				
	PAAR		PAAR	
EINF	7271*	411*	247025*	8781*
GEW DT	64		1879	
PV			702	34
EU	5665	376	184065	8092
FRANKR	313	14	3352	144
NIEDL	808	84	6963	738
ITAL	4388	248	111495	5313
PORTUG			5549	232
SPAN	1084	14	54102	1478
UKRAIN			41300	324
AUSF	1528*	48*	28143*	1305*
GEW DT	10		201	
EU	18	1	12064	839
NIEDL			1752	155
G BRIT			1678	200
OESTER			2328	128
6403 59 39				
FRAUSCH LS LED BL RIEM N KNOEBED				
	PAAR		PAAR	
EINF	205112*	2970*	1393561*	41765*
GEW DT	1013		8555	
PV			6413	226
EU	204635	2955	1304046	40632
NIEDL	101456	764	130368	2492
ITAL	89419	1783	640683	25783
PORTUG	76	4	44885	1659
SPAN	11374	225	463508	9259
OESTER	2276	175	16920	1077
TUERK			31637	121
UNGARN	41	2	6524	230
UKRAIN			28410	227
BRASIL			5575	180
AUSF	32182*	859*	193590*	12084*
GEW DT	117		988	
EU	29129	497	122349	6583
FRANKR	14126	197	46035	2151
NIEDL	55	12	10041	583

Wichtigste Ursprungs- und Bestimmungs-Laender	SEPTEMBER 2000		JAN./SEP. 2000	
	dt = 100kg	1000 DM	dt = 100kg	1000 DM
ITAL			5712	339
G BRIT	538	66	8553	816
DAENM	14144	169	20346	682
SCHWED	40	8	2692	243
OESTER	83	15	18001	1008
BELGI	26	5	4771	315
SCHWZ	231	66	15040	1312
TUERK			2214	124
LITAU			1174	103
RUSSLD	51	4	12018	537
USA	2023	198	7156	882
JAPAN	146	22	4216	508
HONGK	49	11	2440	317

6403 59 50

PANTOFFEL/HAUSSCH LS/OT LED N KN

	PAAR		PAAR	
EINF	104541*	736*	542783*	8231*
GEW DT	293		2012	
PV	775	20	2275	58
AUS LG	792	5	1459	11
EU	6114	193	246850	5846
ITAL	3274	86	89738	3889
SPAN	179	9	124367	1167
OESTER	394	16	7922	334
TUERK	8994	144	10950	162
POLEN	630	7	61937	188
TSCHE			42434	114
UNGARN	764	16	13757	307
UKRAIN			26949	218
MAROKK	3896	25	32765	644
VIETN			11992	127
CHINA	51044	193	51044	193
TAIWAN	30275	88	30715	88
AUSF	3433*	152*	37853*	1234*
GEW DT	14		164	
EU	783	42	26466	679
NIEDL	64	3	3314	187
SCHWZ	1904	80	6290	273

6403 59 91

KINDERSCHUH LS/OT LEDER IS<24CM

	PAAR		PAAR	
EINF	5887*	325*	96162*	3580*
GEW DT	48		778	
EU	5116	266	82675	2997
ITAL	4281	223	38624	2085
PORTUG			8288	240
SPAN	120	7	7436	323
INDIEN			16186	93
AUSF	311*	19*	2683*	139*
GEW DT	1		11	
EU	10	1	1606	79

6403 59 95

MAENNERSCHUH LS/OT LEDER IS>24CM

	PAAR		PAAR	
EINF	220724*	9777*	2080215*	116905*
GEW DT	2003		20486	
PV	9880	536	92460	5013
AUS LG	14428	392	46738	1349
EU	166473	7667	1533303	93944
FRANKR	491	46	5686	563
NIEDL	810	63	20167	1536
ITAL	124657	5547	1156210	73549
G BRIT	1708	257	11581	1689
PORTUG	31186	1273	219199	9418
SPAN	4733	345	101373	5690
OESTER	2717	134	17317	1251
SCHWZ	582	74	22527	2189
TUERK	1498	88	25699	1348
TSCHE	2401	150	60116	2237
UNGARN	8900	502	71395	4229
USA	728	173	6548	987
INDIEN	36719	1021	338686	11260
TAIWAN	1995	39	8546	250
AUSF	32770*	3421*	453028*	46170*
GEW DT	314		4775	
EU	21053	2237	313898	32364
FRANKR	2989	279	56119	5396
NIEDL	3983	348	51885	5147
ITAL	1803	247	3269	454
G BRIT	1528	277	23405	3499
IRLAND	879	59	6509	721
DAENM	3151	335	33413	3344
SCHWED	1453	163	15235	1613
FINNL	411	50	5698	689
OESTER	3420	301	66776	6081
BELGI	1026	116	45190	4727
LUXEMB	34	3	2558	278
NORWEG	552	83	5999	918
SCHWZ	594	55	21343	2126
TUERK	203	15	2451	267
LETTLD	267	26	2203	213
LITAU	81	8	3349	304
POLEN	560	75	5737	593
TSCHE	63	16	2529	254
UNGARN	618	53	5244	438
UKRAIN	128	15	4265	423

Wichtigste Ursprungs- und Bestimmungs-Laender	SEPTEMBER 2000		JAN./SEP. 2000	
	dt = 100kg	1000 DM	dt = 100kg	1000 DM
RUSSLD	1227	144	24310	2000
KAMERU	1991	115	1991	115
USA	635	40	2570	222
A EMIR	198	31	1884	209
SINGAP	149	17	1912	257
JAPAN			1409	185
TAIWAN	361	44	3003	345
HONGK	403	37	4009	421
AUSTRL	1056	115	18749	2047

6403 59 99

FRAUENSCHUH LS/OT LEDER IS>24CM

	PAAR		PAAR	
EINF	228292*	18429*	2534206*	170801*
GEW DT	1847		17371	
PV			9154	437
AUS LG			20	1
EU	207223	14701	2351371	163301
FRANKR	2922	308	21137	2258
NIEDL	3411	189	24422	1802
ITAL	169542	12144	1854136	134831
G BRIT	1802	173	10378	919
PORTUG	3092	154	51146	2542
SPAN	15349	1026	295937	18164
OESTER	10076	592	81268	5600
SCHWZ	190	36	9976	1111
TUERK	649	27	12178	612
TSCHE	299	29	19024	599
UNGARN			7678	204
KROAT	9968	398	78628	3129
USA	67	8	2780	367
BRASIL			18184	435
INDIEN	1920	38	7759	234
VIETN	6870	147	18980	336
INDONE			5503	120
AUSF	70032*	6013*	408480*	36940*
GEW DT	381		2361	
EU	52258	4305	268442	23153
FRANKR	17541	1331	44470	3525
NIEDL	6419	557	52254	4207
ITAL	300	40	4683	489
G BRIT	14468	1232	55342	5201
IRLAND	1468	120	4951	429
DAENM	3837	309	11827	954
SCHWED	1252	98	5655	553
FINNL	1344	106	3642	342
OESTER	2961	269	44708	3802
BELGI	1967	170	32696	2855
LUXEMB	509	46	4228	403
NORWEG	651	55	3932	376
SCHWZ	6169	632	66858	6388
LETTLD	821	71	4675	408
POLEN	865	76	2877	245
RUSSLD	1907	182	18058	1820
USA	700	90	8954	854
KANADA	108	10	2981	217
JAPAN	265	22	3572	461
HONGK	309	53	4269	695
AUSTRL	524	99	1311	212

6403 91 11

KINDERSCH LS KST OT LED KNOE BED

	PAAR		PAAR	
EINF	710755*	15354*	3716817*	75779*
GEW DT	4645		24259	
PV	26857	709	400519	10347
AUS LG	53979	1119	132012	2275
EU	238242	5501	989866	21404
NIEDL	3502	104	61127	1545
ITAL	166784	4154	448515	12145
PORTUG	39884	336	389489	4915
SPAN	13929	340	46832	1256
OESTER	12618	479	35859	1164
LETTLD	18036	265	57133	787
POLEN	37692	1134	100225	2705
TSCHE	10383	237	202421	4312
SLOWAK	25168	428	121881	2218
UNGARN	76977	2035	519587	13295
RUMAEN	10	1	3493	113
BULGAR			10439	286
KROAT	4361	134	12895	403
B HERZ			36767	950
MEXIKO			37114	550
BRASIL	4501	107	8143	190
PAKIST	5660	174	13532	264
INDIEN	48192	699	257681	3276
BANGLA	34639	411	34639	411
SRILAN	2364	80	29780	861
VIETN	61892	1466	794194	14562
KAMBOD	63352	1036	73292	1206
INDONE	60725	1316	320012	6016
MALAYS			22326	228
CHINA	12342	262	51980	1251
MACAU	747	11	6373	131
AUSF	121260*	4678*	723477*	25283*
GEW DT	530		2952	
EU	82475	3243	514886	19110
FRANKR	8212	402	52665	1861
NIEDL	17265	808	106422	4736
ITAL	10183	368	23442	817
G BRIT	13581	592	97882	4351
IRLAND	981	44	21166	934
DAENM	2694	87	46463	919
FINNL	758	25	12053	375
OESTER	21756	584	96511	2529
BELGI	4443	216	42365	1954

Wichtigste Ursprungs- und Bestimmungs-Laender	SEPTEMBER 2000		JAN./SEP. 2000	
	dt = 100kg	1000 DM	dt = 100kg	1000 DM
LUXEMB	1438	80	7782	399
NORWEG	999	42	13479	524
SCHWZ	7364	272	47513	1716
POLEN	2924	90	7671	230
RUSSLD	8440	378	21530	743
USA	10967	384	89535	3008

6403 91 13

SCHUH LS KSTST OT LED KNOECH BED

	PAAR		PAAR	
EINF	320035*	9907*	2254052*	90811*
GEW DT	3746		27549	
PV			104	9
AUS LG	19803	496	56858	1301
EU	43478	2413	758587	35901
FRANKR	1258	108	12245	1047
NIEDL	2351	121	82732	3630
ITAL	37913	2077	573849	28322
PORTUG	328	10	13324	439
SPAN			55646	1477
OESTER	1581	92	11062	612
POLEN	2879	88	20359	592
TSCHE	783	19	7833	291
SLOWAK			23258	854
UNGARN	3389	171	35524	2152
RUMAEN	10136	341	61805	2303
BULGAR	8601	405	46516	2263
SLOWEN	12393	906	205023	15242
JUGOSL	98012	1803	98012	1803
KANADA	131	14	8238	505
PAKIST	4038	91	8828	307
THAIL	800	23	10313	394
VIETN	15655	396	310353	8044
KAMBOD	19060	344	19460	350
INDONE	12927	362	195022	4599
PHILIP			13188	620
CHINA	79602	2239	353756	11276
REPKOR	3608	153	22563	966
TAIWAN	49	3	32053	1457
AUSF	165231*	5955*	552358*	34882*
GEW DT	1636		5647	
PV	246	17	962	61
EU	132181	6451	312946	15388
FRANKR	3903	213	19533	857
NIEDL	42918	2419	76209	3800
ITAL	8981	352	41239	1538
G BRIT	863	73	15302	592
DAENM	2184	130	3445	292
SPAN	1081	28	4650	226
SCHWED	3656	182	12544	956
FINNL	2070	126	8501	441
OESTER	31679	1546	88579	4696
BELGI	33837	1320	38596	1702
NORWEG	1352	109	50653	4438
SCHWZ	6472	475	46982	3868
UNGARN	5613	478	17847	1371
RUSSLD	294	21	1911	148
USA	12461	958	87476	7132
JAPAN	1525	133	7219	575
TAIWAN	298	25	3741	326

6403 91 16

MANNSCH LS KSTST OT LED KNOE BED

	PAAR		PAAR	
EINF	520384*	22350*	2260141*	102578*
GEW DT	5415		28535	
PV	22271	1233	97272	5126
AUS LG	4507	177	22202	777
EU	281765	12905	1334953	56360
FRANKR	4982	258	48145	2229
NIEDL	8180	440	265341	16030
ITAL	221178	9932	711119	33500
G BRIT	2878	257	29429	2181
DAENM	2657	131	4361	241
PORTUG	24074	996	159464	6249
SPAN	14993	707	107691	5308
OESTER	2795	182	9323	617
SCHWZ	17048	711	18869	1049
POLEN	6468	239	15774	592
TSCHE	4594	251	7453	473
SLOWAK	20297	862	87433	3589
UNGARN	27222	1564	109832	6134
RUMAEN	23529	660	100350	2683
SLOWEN	719	44	7586	391
KROAT	5516	275	19397	935
MAROKK	6112	353	43536	2366
TUNES	6150	262	56422	2222
MEXIKO	444	34	3083	163
BRASIL			5408	189
INDIEN	54872	1132	84053	1867
BANGLA	10000	250	10000	250
THAIL	639	31	43095	852
VIETN	20857	782	92057	2032
INDONE	7820	455	63252	2807
CHINA	19358	1238	92303	5960
REPKOR	2135	140	5785	281
TAIWAN	208	26	41200	562
MACAU	2910	68	8890	286
AUSF	88190*	6452*	463934*	35299*
GEW DT	958		5406	
EU	52956	3892	333343	25915
FRANKR	3859	276	40456	2440
NIEDL	7748	599	88588	7642
ITAL	1874	258	7271	512
G BRIT	2051	197	20198	1633

Wichtigste Ursprungs- und Bestimmungs-Laender	SEPTEMBER 2000		JAN./SEP. 2000	
	dt = 100kg	1000 DM	dt = 100kg	1000 DM
IRLAND	1136	80	6580	442
DAENM	3136	283	24598	2365
SPAN	1642	99	14061	857
SCHWED	1306	100	8129	667
FINNL	4210	418	8206	744
OESTER	20998	1140	78818	4667
BELGI	3945	379	35250	3527
NORWEG	1288	167	6454	462
SCHWZ	6177	436	30118	2322
TUERK	1561	148	4434	417
LITAU	748	50	2826	219
POLEN	2436	149	7667	446
TSCHE	4555	205	12685	831
SLOWAK	2699	158	2934	181
UNGARN	1793	93	6137	377
UKRAIN	2302	214	4171	339
RUSSLD	5946	462	23505	1495
USA	853	57	6557	387
JAPAN	450	31	4562	452
HONGK	107	10	3748	290
6403 91 18				
FRAUSCH LS KST OT LED KNOECH BED				
	PAAR		PAAR	
EINF	1827577*	84519*	6132223*	221991*
GEW DT	15406		53962	
PV	31724	1216	90724	3748
AUS LG	140960	3800	749147	18668
EU	757067	33421	2801822	123865
FRANKR	11283	636	43012	2186
NIEDL	27622	1236	174646	7699
ITAL	446429	17397	1222443	50929
G BRIT	2786	81	10797	398
PORTUG	129880	6085	602194	26484
SPAN	41158	1571	426331	15863
OESTER	93764	6266	314848	20311
SCHWZ	632	120	4847	970
TUERK			4888	269
POLEN	4771	150	7624	247
TSCHE	10428	530	24769	1148
SLOWAK	78230	2978	328433	12254
UNGARN	54799	2642	186294	8903
RUMAEN	19045	551	129462	3578
BULGAR	16047	549	40027	1321
UKRAIN	5643	114	10035	210
SLOWEN	10588	399	67316	2465
KROAT	11921	333	37002	1293
MAZED	18603	534	21695	608
MAROKK	60382	2631	212396	8984
TUNES	7353	291	64414	2481
AEGYPT	4556	129	5944	194
NIGER			3390	150
MEXIKO	230	15	2475	119
BRASIL	32438	1017	85383	2726
PAKIST	17002	313	21008	404
INDIEN	40824	964	134970	3064
BANGLA	15000	178	16172	199
THAIL	21702	704	78274	2529
VIETN	217789	5502	607237	14479
KAMBOD	20685	451	22505	491
INDONE	227111	5628	258371	6400
CHINA	31846	1012	192839	4882
REPKOR	11033	180	86964	1362
TAIWAN	18306	219	21332	281
MACAU	113471	2956	649843	15970
AUSF	308193*	17732*	1166413*	64307*
GEW DT	3023		11408	
EU	219078	11792	873653	45735
FRANKR	11971	828	71355	3663
NIEDL	46929	2462	218617	11313
G BRIT	29535	1838	122967	6549
IRLAND	6378	354	37856	1723
DAENM	10005	637	42593	2250
GRIECH	4554	168	5181	196
SCHWED	5413	326	35612	2468
FINNL	4331	248	26206	1155
OESTER	69016	4245	264275	13394
BELGI	8034	472	39835	2183
LUXEMB	1778	167	6243	510
NORWEG	2242	131	18475	965
SCHWZ	19929	1471	93815	5918
TUERK			1722	131
ESTLD	2590	113	4464	218
LETTLD	1670	151	3235	247
LITAU	1621	132	8084	467
POLEN	12335	684	23042	1183
TSCHE	10944	526	22007	1077
SLOWAK	4442	288	5817	363
UNGARN	8811	287	13491	589
UKRAIN	1471	121	3953	286
RUSSLD	14199	1172	47557	3718
S AFR	688	55	4536	387
USA	5268	427	18638	1289
KANADA	1034	69	9253	476
JAPAN	2289	167	5901	501
6403 91 91				
KINDERSCH LS KST OT LED WADE BED				
	PAAR		PAAR	
EINF	43497*	1707*	195692*	5393*
GEW DT	261		1359	
EU	20517	992	63923	2920
ITAL	12277	461	30870	1401
SPAN	1207	94	12916	603
OESTER	4909	363	8159	505
POLEN			8566	87
UNGARN	8206	477	15386	848
INDIEN			23476	262
BANGLA	10392	129	40712	397

Wichtigste Ursprungs- und Bestimmungs-Laender	SEPTEMBER 2000		JAN./SEP. 2000	
	dt = 100kg	1000 DM	dt = 100kg	1000 DM
INDONE	940	25	19061	446
CHINA			12676	160
AUSF	4570*	332*	11152*	671*
GEW DT	36		83	
EU	1125	62	3825	213
RUSSLD	1845	185	2232	224
6403 91 93				
SCHUH LS KUNSTST OT LED WADE BED				
	PAAR		PAAR	
EINF	15183*	857*	3179944*	68482*
GEW DT	192		28596	
EU	5667	380	3062804	61086
FRANKR			78536	863
NIEDL			844229	6958
ITAL	1233	67	1730273	42643
PORTUG	3292	245	84266	2028
SPAN	1142	68	624626	8634
SLOWAK	3958	151	41537	1221
SLOWEN			841	90
INDIEN			6850	228
INDONE			4120	116
REPKOR	173	7	11108	515
TAIWAN			41212	1734
MACAU	5268	307	8208	349
AUSF	38338*	3057*	71641*	6524*
GEW DT	375		839	
EU	34217	2625	57893	5126
FRANKR	2384	172	5332	524
NIEDL	17484	1279	21576	1748
ITAL	1221	142	1853	213
G BRIT			1411	157
DAENM	2398	196	4088	385
PORTUG			1273	158
OESTER	4644	373	11196	999
BELGI	4478	336	6234	498
LUXEMB	418	32	1468	132
SCHWZ	1130	123	5746	643
JAPAN	2026	218	3697	402
6403 91 95				
MANNSCH LS KSTST OT LED WADE BED				
	PAAR		PAAR	
EINF	118260*	5207*	362670*	15885*
GEW DT	1066		3903	
PV	17082	1185	83433	4871
AUS LG			3344	52
EU	90538	3518	191431	7129
FRANKR	88	8	2264	232
NIEDL	390	31	7865	306
ITAL	72179	2865	132507	4933
SPAN	17223	576	43397	1351
SLOWAK	94	3	22911	674
UNGARN	17634	1221	80480	4694
RUMAEN	7845	353	18519	844
KROAT	309	20	12282	972
TUNES			1928	228
MEXIKO	180	15	1351	131
INDIEN	1248	34	8764	273
PHILIP			9197	497
AUSF	24397*	2253*	123301*	11628*
GEW DT	285		1495	
EU	18565	1633	92831	8446
FRANKR	2148	236	9507	949
NIEDL	2899	237	19987	1862
G BRIT	944	128	11902	1399
PORTUG	1374	133	2396	218
SCHWED	1402	122	4442	382
FINNL	724	99	1647	215
OESTER	6656	390	22586	1538
BELGI	1147	151	11875	1143
NORWEG	847	108	2342	281
SCHWZ	461	48	3951	422
TUERK	24	2	7024	898
RUSSLD	1892	205	4969	468
HONGK	600	62	3362	312
6403 91 98				
FRAUSCH LS KSTST OT LED WADE BED				
	PAAR		PAAR	
EINF	426817*	23927*	1438055*	71999*
GEW DT	3633		13003	
PV	12764	584	208889	8635
AUS LG	1865	77	5794	252
EU	375019	21447	1001823	55835
FRANKR	2019	111	6054	319
NIEDL	11138	412	46447	1652
ITAL	254655	13006	652160	35063
G BRIT	601	49	2258	186
PORTUG	29037	1696	98812	5119
SPAN	16553	799	66148	3212
OESTER	58702	5294	102431	9227
BELGI	2194	76	24842	886
TSCHE	357	20	2985	162
UNGARN	19252	904	219657	9538
RUMAEN	2124	122	15648	742
UKRAIN			38800	493
RUSSLD			1058	82
KROAT	1832	83	19590	864

Wichtigste Ursprungs- und Bestimmungs-Laender	SEPTEMBER 2000		JAN./SEP. 2000	
	dt = 100kg	1000 DM	dt = 100kg	1000 DM
MEXIKO	54	4	2413	237
BRASIL	2119	153	2841	211
INDIEN	6761	239	19459	629
VIETN	13313	618	92236	2378
INDONE	2880	140	2880	140
CHINA	2052	131	2900	141
TAIWAN			6618	110
AUSF	157697*	11609*	434894*	31841*
GEW DT	1437		4057	
EU	130540	9184	343530	24589
FRANKR	7650	708	24126	1809
NIEDL	42813	2880	117593	8283
G BRIT	21902	1531	43463	2835
IRLAND	4052	269	7421	516
DAENM	12012	856	29794	2154
SCHWED	6669	450	20512	1491
FINNL	2858	250	10189	823
OESTER	19984	1267	51157	3656
BELGI	10901	797	33475	2520
LUXEMB	864	87	3291	275
NORWEG	484	45	3240	266
SCHWZ	3865	423	17471	1885
LETTLD	860	116	1235	146
LITAU	623	106	3885	369
POLEN	3701	268	7052	493
TSCHE	3052	262	11336	817
UNGARN	1535	102	3677	252
UKRAIN	579	50	2051	224
RUSSLD	6064	574	27564	2074
USA	673	94	1149	163
JAPAN	776	106	1344	191
6403 99 11				
SCHUH LS KST OT LED BL RIEM >3CM				
	PAAR		PAAR	
EINF	217704*	5799*	8767958*	216612*
GEW DT	1305		53988	
PV	1450	37	169596	4866
AUS LG	1742	27	912099	14992
EU	156629	3958	5382275	155601
FRANKR	1946	60	116815	3204
NIEDL	257	9	30526	836
ITAL	37315	477	2144437	48405
DAENM			9986	281
PORTUG	87573	2766	1919716	55900
SPAN	25215	526	316861	7417
OESTER	3471	91	831300	39219
BELGI	11	1	8623	174
LETTLD			20940	291
POLEN	5400	40	145330	1732
TSCHE	2659	44	31125	598
SLOWAK	38151	1277	105800	3815
UNGARN	4429	130	415842	10353
RUMAEN			50755	1095
BULGAR			37867	727
UKRAIN			603873	6546
MOLDAU	1504	38	13975	358
SLOWEN	56	2	30584	909
KROAT	90	2	21066	563
MAZED			36704	670
TUNES	5511	220	55313	1971
AEGYPT			7676	185
BRASIL	565	29	286838	6184
ISRAEL			13440	337
PAKIST	1657	25	76805	1332
INDIEN	457	19	179701	3004
BANGLA			30465	471
MYAN			49612	672
THAIL			43401	563
LAOS			14982	195
VIETN	85	2	655274	10860
KAMBOD			75995	1138
CHINA	357	10	107564	1767
REPKOR			5595	223
TAIWAN	54	2	9951	163
MACAU			231903	3849
AUSF	66484*	2055*	2333008*	76722*
GEW DT	411		14517	
PV			4784	79
EU	48509	1409	1535996	51025
FRANKR	5477	167	227160	7358
NIEDL	11567	352	258240	9391
ITAL	78	12	8044	264
G BRIT	2115	46	143923	4580
IRLAND			37053	1277
DAENM	2580	78	106787	3710
GRIECH			12101	357
PORTUG	7575	241	15134	483
SCHWED	77	2	60675	1821
FINNL	114	5	39375	1271
OESTER	18483	489	632203	16676
BELGI	399	16	83433	3412
LUXEMB	44	1	6734	295
NORWEG	315	11	37717	1500
SCHWZ	4808	169	156239	5584
LETTLD			6139	316
LITAU			13140	498
POLEN			61318	1864
TSCHE	810	37	86812	3737
UNGARN	339	12	26772	716
UKRAIN			3363	211
RUSSLD	311	11	103985	2217
S AFR			8291	286
USA	9467	325	70873	3079
KANADA	164	10	42328	1701
ISRAEL			17803	639
SAUDIA			4145	182
JAPAN	42	1	15495	1143
AUSTRL	86	3	6237	380

Wichtigste Ursprungs- und Bestimmungs-Laender	SEPTEMBER 2000		JAN./SEP. 2000	
	dt = 100kg	1000 DM	dt = 100kg	1000 DM
6403 99 31				
KINDERSCH LS KSTST OT LED RIEMBL				
	PAAR		PAAR	
EINF	89064*	1558*	3860711*	63055*
GEW DT	450		17035	
PV	728	14	65502	1243
AUS LG	84	1	215189	2130
EU	61755	919	1667367	27425
FRANKR	76	4	6560	162
NIEDL			146197	4996
ITAL	5078	92	737528	11507
PORTUG	45704	699	564216	8327
SPAN	10121	109	193994	1953
OESTER	776	15	16497	439
SCHWZ			24007	387
LETTLD			139295	1371
POLEN			121126	2134
TSCHE	5365	125	42451	821
SLOWAK	1267	41	286705	6353
UNGARN	11391	240	422030	7580
BULGAR			16498	299
UKRAIN			113820	535
KROAT			107034	1710
B HERZ			8089	155
TUNES	3325	111	38690	1177
ISRAEL			118798	2896
INDIEN			220185	2421
THAIL			18759	330
VIETN	4140	63	48340	672
INDONE	200	6	409589	5528
REPKOR	97	3	4129	365
TAIWAN			12717	158
MACAU			18939	264
AUSF	7734*	158*	1024545*	27220*
GEW DT	29		4351	
PV			470	8
EU	5126	35	739979	19409
FRANKR			105801	2911
NIEDL	264	3	167079	5821
ITAL			45093	1181
G BRIT			75714	2377
IRLAND			10034	358
DAENM			27965	736
SPAN	32	1	7544	95
FINNL			18167	442
OESTER	4819	30	224793	3421
BELGI			44964	1695
LUXEMB	11	1	6846	261
NORWEG			17166	548
SCHWZ			78731	2260
POLEN	331	10	20629	413
USA			77520	2057
KANADA	1109	77	6817	286
ISRAEL			9752	252
AUSTRL	76	2	8546	287
6403 99 33				
SCHUH LAUFS KSTST OT LED RIEMBL				
	PAAR		PAAR	
EINF	152910*	1757*	714161*	10542*
GEW DT	821		4479	
PV	860	18	2068	49
AUS LG	43	2	73732	749
EU	149625	1710	421699	5799
FRANKR	6810	159	7414	174
NIEDL	125	9	37819	401
ITAL	134763	1442	240048	3049
SPAN	7927	100	130147	1941
SCHWZ			5052	344
POLEN	1372	13	105498	1134
UKRAIN			26160	161
INDIEN			23019	256
THAIL			14018	84
VIETN	21	1	15594	359
INDONE			24089	496
CHINA			23294	980
TAIWAN	39	2	24150	492
AUSF	10242*	321*	210429*	5149*
GEW DT	68		1360	
EU	7148	203	160000	3205
NIEDL	290	19	37424	861
DAENM	32	1	8436	152
OESTER	6332	159	79795	1407
BELGI	95	1	23806	361
SCHWZ	649	43	17803	568
USA	91	3	4032	304
JAPAN	30	1	4385	319
6403 99 36				
MANNSCH LS KUNSTST OT LED RIEMBL				
	PAAR		PAAR	
EINF	47318*	859*	3695174*	91833*
GEW DT	361		27285	
PV			124187	3340
AUS LG	530	7	117846	1820
EU	37994	655	2489611	63964
FRANKR	425	13	7019	192
NIEDL	36	2	406154	22790
ITAL	2845	86	1546776	30824
G BRIT	17	1	12002	729
PORTUG	41	3	108470	3040
SPAN	33902	499	399896	6128
SCHWZ			28711	683
POLEN	5552	123	125918	3003
TSCHE			39199	1094
SLOWAK	21	1	52128	1356
UNGARN	846	20	165893	4472
RUMAEN			104855	2668
UKRAIN			106485	1417
KROAT			4656	154
JUGOSL			54931	1098
MAZED			41738	1129
MAROKK			7256	291
TUNES	418	15	42901	1318
ISRAEL			88038	2522
INDIEN			108845	1985
THAIL			24739	512
VIETN	398	4	106669	1143
INDONE			14999	238
MALAYS			9972	181
SINGAP			4114	213
CHINA	13	1	43040	1814
AUSF	34384*	1430*	1104482*	44155*
GEW DT	251		8109	
EU	2546	153	389781	11439
FRANKR	90	7	84511	1960
NIEDL	277	11	49831	1869
ITAL	234	12	24992	664
G BRIT	256	14	37169	1182
IRLAND	17	1	4116	168
DAENM			7300	303
SPAN	62	3	2445	143
SCHWED	105	8	18774	582
FINNL	10	1	9249	307
OESTER	1290	87	103585	2817
BELGI	118	5	29151	1103
NORWEG	86	7	4392	269
SCHWZ	1554	62	36462	1312
POLEN	187	8	35248	766
TSCHE	401	17	39063	1795
UNGARN	364	14	9782	284
UKRAIN			1833	92
RUSSLD			7066	324
USA	17196	694	457015	22646
KANADA	581	30	12784	667
SAUDIA	281	11	16621	612
KUWAIT	381	15	9507	365
A EMIR	613	11	13552	408
OMAN	6286	233	16245	607
JAPAN	47	2	9020	390
TAIWAN	915	39	7949	375
HONGK	56	4	8199	392
AUSTRL	128	5	4168	264
6403 99 38				
FRAUSCH LS KUNSTST OT LED RIEMBL				
	PAAR		PAAR	
EINF	343260*	5382*	5947981*	135892*
GEW DT	2329		36332	
PV			108966	3540
AUS LG	468	11	250168	3571
EU	311829	4718	3780413	87348
FRANKR	91	4	21662	992
NIEDL	175	15	168892	8674
ITAL	149935	1307	1798443	37364
PORTUG	8702	198	382538	8645
SPAN	151563	3151	1177010	21436
OESTER	840	15	184838	8827
BELGI	76	6	35024	888
POLEN	1530	36	126571	2729
TSCHE			37956	1331
SLOWAK	353	11	227957	5766
UNGARN	4470	95	332261	7670
RUMAEN	7043	63	115137	1807
BULGAR			29580	582
UKRAIN			154076	1896
KROAT			130268	3163
MAZED			30402	606
MAROKK			278498	9365
TUNES	5847	195	112944	3307
BRASIL	144	2	73713	1695
ISRAEL			7679	446
PAKIST	416	7	10609	197
INDIEN	4928	58	137260	1938
THAIL			59604	979
VIETN	6660	196	138355	2374
KAMBOD			24993	392
INDONE			12041	262
CHINA	40	1	26642	822
MACAU			79198	1230
AUSF	66432*	2656*	1998548*	84163*
GEW DT	441		12987	
PV			973	19
EU	23650	1169	1070365	43982
FRANKR	2932	76	184900	6422
NIEDL	848	59	155947	6868
ITAL	1555	113	32092	1718
G BRIT	540	17	110546	4265
IRLAND			27495	976
DAENM	112	7	60288	2695
GRIECH	8	1	3579	196
SCHWED	1039	60	53790	2285
FINNL	1282	67	28372	1136
OESTER	14334	723	286642	10328
BELGI	748	34	121989	6135
LUXEMB	126	6	16804	803
NORWEG	561	36	16407	962
SCHWZ	6013	327	146850	6633
LITAU			6915	278
POLEN	27	1	24475	693
TSCHE	329	7	21786	692
SLOWAK	33	1	6213	201
UNGARN	293	7	12055	469
RUSSLD	15	1	28928	1133
KROAT	19	1	9582	211
USA	23276	665	461478	19422
KANADA	680	31	46551	2221
ISRAEL	146	12	4507	227
A EMIR	5294	106	11845	279
JAPAN	860	51	64130	4265
TAIWAN	1824	75	14749	647
HONGK	40	2	5694	216
AUSTRL	437	27	6587	389
6403 99 50				
PANTOFFEL/HAUSSCH LS KST OT LED				
	PAAR		PAAR	
EINF	299794*	4662*	2726516*	42751*
GEW DT	1979		17235	
PV	44463	880	431985	6081
AUS LG	41074	256	52873	379
EU	153296	2628	1847004	30577
FRANKR	13766	189	277649	3264
NIEDL	780	8	41120	395
ITAL	44925	430	706736	6776
G BRIT	33	1	5807	275
PORTUG	38674	950	483626	11070
SPAN	21872	283	143593	2341
SCHWED	7212	171	10881	234
OESTER	25862	586	175260	4161
POLEN	21868	159	195134	1460
TSCHE	5610	95	46862	761
UNGARN	697	42	10483	303
UKRAIN	4884	45	35602	397
MOLDAU	33402	615	390242	5024
KROAT	11111	266	33122	831
VIETN	30110	494	32055	523
CHINA	5279	113	47937	2049
TAIWAN	31430	169	32101	175
AUSF	59785*	1562*	681065*	19276*
GEW DT	387		4410	
EU	46906	1145	420461	11912
FRANKR	2593	76	54243	1434
NIEDL	7974	243	127477	4288
G BRIT	5205	80	37575	833
DAENM	5839	135	43792	977
OESTER	14241	325	87637	2153
BELGI	4268	167	39417	1292
NORWEG	536	16	15428	396
SCHWZ	5638	165	42796	1501
UNGARN	466	22	4232	149
RUSSLD	216	6	76651	1113
USA	3396	123	75364	2900
KANADA	131	5	19861	514
6403 99 91				
KINDERSCH LS KST OT LED N KN BED				
	PAAR		PAAR	
EINF	487028*	13001*	7687344*	156307*
GEW DT	2903		47796	
PV	4849	104	167117	4112
AUS LG	60574	633	504006	7405
EU	181438	5844	1524585	38558
FRANKR	1089	79	10680	445
NIEDL	6695	208	99813	2164
ITAL	102451	2257	1008395	21213
G BRIT	120	11	4209	280
PORTUG	3552	106	93202	2831
SPAN	15116	390	116392	2523
SCHWED			27496	276
OESTER	51841	2761	160634	8547
LETTLD	2136	33	23383	356
POLEN	11540	302	217871	4087
TSCHE			28552	513
SLOWAK	41185	1010	384828	9797
UNGARN	37456	1797	652524	16056
BULGAR			31252	533
SLOWEN	1718	129	3309	216
KROAT	1750	41	54405	1298
B HERZ			53356	1128
MAZED	2505	46	10752	209
TUNES	15180	468	147397	4172
MEXIKO	1003	38	54886	1673
BRASIL	891	33	12918	358
ISRAEL			13390	320
INDIEN	4874	74	122680	1505
BANGLA			121705	1149
THAIL	9775	249	36401	958
VIETN	43601	1058	1743724	30278
KAMBOD			38533	602
INDONE	43427	975	1345890	22300
MALAYS			47436	384
PHILIP			16731	329
CHINA	10255	256	353453	7010
REPKOR	317	6	213050	6596
TAIWAN	72040	563	418848	3899
MACAU	5618	71	110155	1668
AUSF	28859*	855*	628714*	19057*
GEW DT	146		3508	
EU	15737	462	436195	12811
FRANKR	847	36	36101	1023
NIEDL	1595	72	29495	1252
ITAL	193	8	6612	199
G BRIT	855	42	92785	3547
IRLAND	345	18	7008	365
DAENM	534	17	7894	278
GRIECH	765	12	5521	228

Wichtigste Ursprungs- und Bestimmungs-Laender	SEPTEMBER 2000		JAN./SEP. 2000	
	dt = 100kg	1000 DM	dt = 100kg	1000 DM
PORTUG			24567	734
FINNL			6371	204
OESTER	9614	216	185970	3734
BELGI	726	31	18886	743
SCHWZ	2537	80	67425	2341
UNGARN	292	9	13393	261
RUSSLD	1491	67	12226	499
USA	2420	90	27897	933
JAPAN	143	4	8299	350
HONGK			11106	270
6403 99 93				
SCHUH LS KST OT LED N KNOECH BED				
	PAAR		PAAR	
EINF	1124700*	36799*	14898943*	418036*
GEW DT	10716		144165	
AUS LG	99929	1925	1564775	28030
EU	165656	6103	2301921	91095
FRANKR	3051	93	29460	443
NIEDL	28494	1092	241416	8467
ITAL	82879	3029	844106	25205
G BRIT	518	40	4485	252
DAENM	578	14	38119	3178
PORTUG	16368	662	120512	4480
SPAN	20695	580	921047	46218
SCHWED			31104	364
OESTER	5815	260	63339	2113
LUXEMB	7257	333	7613	361
SCHWZ	6450	530	65423	4225
LETTLD			6088	108
POLEN	12033	278	427195	4696
TSCHE	11253	172	212776	3397
SLOWAK	12155	257	110426	2575
UNGARN	3746	81	56199	1166
RUMAEN	5370	201	71876	1753
BULGAR			15560	399
UKRAIN			7319	161
MAZED			4296	86
TUNES	3569	122	32194	1094
USA	96	6	3555	154
PAKIST	2991	56	10879	208
INDIEN	7857	181	143939	2638
BANGLA	39450	784	114721	2204
VIETN	238399	5679	4618617	96152
KAMBOD	16703	269	32199	513
INDONE	79151	2383	1117546	29929
PHILIP	17418	528	185493	4549
CHINA	394140	13382	3236306	96518
REPKOR	92841	5233	1601064	66013
TAIWAN	1011	30	423331	5644
HONGK			2964	141
MACAU	14095	511	86963	2472
AUSF	252307*	9873*	2129763*	75332*
GEW DT	2236		18542	
PV			2072	41
EU	200103	8128	1607746	57746
FRANKR	22567	777	152109	5138
NIEDL	23104	1026	140887	6417
ITAL	1738	115	96342	3544
G BRIT	1608	69	481632	14005
DAENM	2144	107	10877	395
GRIECH	184	8	4493	307
SPAN		1	15626	610
SCHWED	5801	259	19204	831
FINNL	2927	162	12306	505
OESTER	111323	4719	623482	24056
BELGI	17291	642	35978	1507
LUXEMB	10850	213	12064	294
NORWEG	687	29	7750	378
SCHWZ	7972	280	262188	6789
TUERK	5677	171	6849	222
POLEN	2127	65	18349	528
TSCHE	3322	100	25148	737
UNGARN	2495	79	30705	856
USA	3670	146	40639	1610
KANADA	960	51	11335	724
JAPAN	3942	310	47965	3674
TAIWAN	16242	365	16284	367
HONGK	61	2	5956	228
NEUSEE			2474	101
6403 99 96				
MANNSCHUH LS KST OT LED N KN BED				
	PAAR		PAAR	
EINF	2268758*	77750*	21630435*	725349*
GEW DT	20806		195990	
PV	68548	3106	729668	33141
AUS LG	33496	787	704478	13763
EU	1200280	43052	10359840	377540
FRANKR	22944	2327	198391	19251
NIEDL	51034	2466	565192	27581
ITAL	793277	28215	8716310	234657
G BRIT	2529	156	36325	2758
DAENM	14507	553	99525	3382
GRIECH			16818	887
PORTUG	163997	5995	1512500	58240
SPAN	140186	1748	1097873	24937
OESTER	11455	574	112899	5741
SCHWZ	20879	870	102036	5416
LITAU	5663	118	78284	1535
POLEN	13784	420	151831	4389
TSCHE	11910	507	200373	7556
SLOWAK	25678	883	435849	14627
UNGARN	117567	5206	1318178	58716
RUMAEN	118617	4470	794072	27396
BULGAR			17944	352
UKRAIN	18228	175	371443	3473

Wichtigste Ursprungs- und Bestimmungs-Laender	SEPTEMBER 2000		JAN./SEP. 2000	
	dt = 100kg	1000 DM	dt = 100kg	1000 DM
BELARS			26050	448
MOLDAU	6275	183	44066	1183
SLOWEN	1523	78	38927	1888
KROAT	5846	422	135499	6592
JUGOSL	8534	195	20812	528
MAZED	6541	150	85456	2088
MAROKK	24318	980	400650	14988
TUNES	77683	2905	576946	20889
USA	39	6	12095	884
BELIZE			27204	555
BRASIL	3180	121	36148	1390
ZYPERN			9032	261
IRAN	3500	87	37156	904
PAKIST	7450	193	122450	2377
INDIEN	247018	6236	1945084	42969
BANGLA	2700	32	152730	1880
THAIL	5876	263	100573	4336
LAOS			32628	174
VIETN	233591	5846	2371876	56999
KAMBOD	967	29	15023	261
INDONE	17486	963	413129	16416
MALAYS			204795	2701
SINGAP	3008	235	5132	310
PHILIP	11240	257	57196	1426
CHINA	36786	2178	452026	18884
REPKOR	3309	140	203509	7822
TAIWAN	5985	171	150598	2876
HONGK			9092	108
MACAU	17457	294	103424	1804
VANUA			1148	77
AUSF	380460*	22129*	3474301*	192137*
GEW DT	3766		32085	
PV			6443	102
EU	239653	13346	2279480	124789
FRANKR	29104	2086	366554	19379
NIEDL	24414	1525	336914	20419
ITAL	5129	502	42658	2004
G BRIT	15347	1056	176599	11886
IRLAND	4482	282	24736	1535
DAENM	9189	794	110297	7569
GRIECH	2819	184	30405	1016
PORTUG	2769	144	25000	1299
SPAN	595	48	25456	988
SCHWED	6948	539	62849	4306
FINNL	4770	344	55874	3760
OESTER	118666	4637	820591	35147
BELGI	13956	1101	191622	13757
LUXEMB	1365	105	9925	724
ISLAND	1475	80	6924	389
NORWEG	4122	371	50164	4639
SCHWZ	22742	1523	215580	12690
TUERK	1714	179	5929	515
ESTLD	2073	117	21404	1076
LETTLD	1480	129	14782	1086
LITAU	1517	130	29011	1436
POLEN	15518	724	152990	5563
TSCHE	7086	386	73446	3990
SLOWAK	1939	105	22581	875
UNGARN	6412	350	47347	2238
BULGAR	887	83	5232	357
UKRAIN	1400	111	14577	1259
RUSSLD	27633	1752	187010	9917
KASACH	3219	207	10858	627
USA	14892	822	137803	7658
KANADA	3440	280	33753	2097
ISRAEL	692	40	8611	440
SAUDIA	4891	185	17131	695
KUWAIT	1552	110	3545	222
A EMIR	974	109	15185	794
REPKOR	1207	85	3831	247
JAPAN	3205	268	26455	2371
TAIWAN	348	20	5064	349
HONGK	2331	173	25930	2058
AUSTRL	1783	136	18882	1562
NEUSEE	950	65	5628	359
6403 99 98				
FRAUSCHUH LS KST OT LED N KN BED				
	PAAR		PAAR	
EINF	2925024*	103820*	33181320*	1021641*
GEW DT	21565		226244	
LV			279	37
PV	30926	1100	568597	19238
AUS LG	137667	3118	2123943	38952
EU	1769735	73146	18520716	676840
FRANKR	57247	3207	397458	21690
NIEDL	65867	2382	591445	23136
ITAL	517544	20495	5205939	181602
G BRIT	7167	397	148041	6668
DAENM	2446	87	8016	271
GRIECH	399	17	6888	305
PORTUG	723350	30438	5972416	248760
SPAN	164308	3968	3176234	62846
SCHWED	135	16	63736	907
OESTER	201609	11321	2894489	129019
BELGI	29732	818	51278	1444
SCHWZ	1223	180	19783	2126
TUERK	3299	117	18780	693
POLEN	12350	357	155235	3740
TSCHE	9403	422	117772	4063
SLOWAK	71770	2146	679530	20645
UNGARN	87380	2877	1459370	46464
RUMAEN	105141	2683	893303	22269
BULGAR			47122	528
UKRAIN	49938	716	632882	7105
SLOWEN	22145	636	174626	4965
KROAT	7793	186	109564	3213
MAZED	7747	163	138212	2938
MAROKK	84973	3056	614284	21429
TUNES	36534	1060	518648	15158
AEGYPT	3932	107	33600	887
NIGER			4426	163
USA	66	3	5624	386

Wichtigste Ursprungs- und Bestimmungs-Laender	SEPTEMBER 2000		JAN./SEP. 2000	
	dt = 100kg	1000 DM	dt = 100kg	1000 DM
BRASIL	51481	1904	460131	13978
ISRAEL	1382	80	5260	297
A EMIR	3000	28	35032	349
PAKIST	6437	111	80521	1421
INDIEN	41623	898	438198	7137
BANGLA	240	11	15375	190
THAIL	57053	1510	576040	14586
LAOS			23608	118
VIETN	242791	5680	3529629	72363
KAMBOD	19112	302	115412	1895
INDONE	88037	2064	1223535	25920
SINGAP	125	5	10076	292
PHILIP	10308	231	54721	1020
CHINA	38356	1232	437811	10025
REPKOR	6005	169	149519	4188
TAIWAN	10226	302	382474	7201
HONGK	123	3	17395	197
MACAU	72474	1422	1463520	26294
AUSF	783333*	42242*	7462740*	364924*
GEW DT	5630		51477	
PV			31776	362
EU	589995	29997	5246249	245164
FRANKR	70041	3896	478296	24041
NIEDL	101321	6111	976347	53517
ITAL	4426	276	75106	2663
G BRIT	87539	4421	825109	39894
IRLAND	16726	840	134645	6202
DAENM	22638	1265	260552	11584
GRIECH	7610	279	17434	671
PORTUG	11126	297	58586	1808
SPAN	1038	60	26995	989
SCHWED	17448	956	211978	9885
FINNL	8511	435	102239	4013
OESTER	183257	7263	1608337	62249
BELGI	53615	3567	438154	25585
LUXEMB	4499	321	32474	2113
ISLAND	770	39	6576	333
NORWEG	7723	616	146109	8252
SCHWZ	44068	2787	555683	31674
TUERK	430	20	8940	489
ESTLD	1614	62	11774	537
LETTLD	3357	241	17603	1093
LITAU	2164	135	24925	1400
POLEN	5450	263	110756	3652
TSCHE	3798	169	63562	2267
SLOWAK	1382	68	30959	1287
UNGARN	3697	191	67791	1767
UKRAIN	1312	106	7072	586
RUSSLD	15318	839	139617	6875
KASACH	2474	188	10933	648
KROAT	1040	95	7960	359
USA	50204	3000	541362	28041
KANADA	8876	625	148148	7766
ISRAEL	8659	578	35696	2134
SAUDIA	385	19	3377	214
A EMIR	1927	46	5264	233
REPKOR	1209	82	4034	259
JAPAN	14999	1360	137190	12473
TAIWAN	1575	90	18679	1076
HONGK	3241	182	34769	2159
AUSTRL	2344	137	34944	2230
6404 11 00				
SPORTSCHUH LS KAUT USW OT SPST				
	PAAR		PAAR	
EINF	769562*	18321*	11435982*	256032*
GEW DT	5885		67828	
AUS LG	110618	1767	1291877	17761
EU	302434	5514	1955608	42500
FRANKR	2473	118	34241	1485
NIEDL	79809	2571	740193	20592
ITAL	57170	975	624270	9431
G BRIT	1855	140	109844	5735
IRLAND	2560	263	2560	263
DAENM			2457	103
PORTUG			98724	1926
SPAN	496	33	39712	464
BELGI	155740	1355	303416	2225
SLOWAK	30386	326	80188	966
UNGARN			9221	228
KROAT			2919	157
USA	133	12	7811	651
A EMIR	2000	23	34620	368
THAIL	4313	248	194599	7800
VIETN	90104	2200	2234410	45555
KAMBOD	2238	37	146287	1933
INDONE	65895	2094	1285780	26790
MALAYS			254836	2444
PHILIP	720	19	130359	2610
CHINA	248644	7452	4568233	113649
REPKOR	5615	243	137925	6649
TAIWAN	7934	119	227114	2475
HONGK	16	1	4692	235
MACAU			70055	846
AUSF	151469*	6586*	1800082*	59650*
GEW DT	1217		13827	
EV			66	14
EU	119346	5128	1550845	47549
FRANKR	13810	707	279289	7244
NIEDL	6002	293	110606	3843
ITAL	4720	232	160767	5041
G BRIT	10222	257	235886	5885
DAENM	967	54	24847	848
GRIECH	221	9	104200	2366
PORTUG	8877	134	30510	824
SPAN	782	26	33734	958
SCHWED	230	10	22042	580
FINNL	411	21	14785	366
OESTER	55271	2920	429272	17411
BELGI	20457	459	62606	2455

Wichtigste Ursprungs- und Bestimmungs-Laender	SEPTEMBER 2000		JAN./SEP. 2000	
	dt = 100kg	1000 DM	dt = 100kg	1000 DM
SCHWZ	1482	74	31854	1154
POLEN	5350	336	55749	3073
TSCHE	1411	63	16335	722
SLOWAK	330	20	5718	327
UNGARN	501	26	10250	414
UKRAIN	1052	71	4553	312
RUSSLD	1104	56	5026	293
USA	1584	124	18918	1640
PANAMA			17256	382
KUBA			5892	418
CHILE			2863	181
IRAN			726	99
JAPAN	766	41	6623	455
TAIWAN	11928	263	12091	270
AUSTRL	839	90	5765	395

6404 19 10

PANTOFFEL/HAUSSCH LS KT OT SPST

	PAAR		PAAR	
EINF	2616490*	17312*	11516108*	85258*
GEW DT	11290		51909	
PV	26142	172	95522	675
AUS LG	11274	74	357122	1373
EU	1608541	12283	7229378	61274
FRANKR	348789	2529	1383561	10077
NIEDL	98139	669	318977	1932
ITAL	444146	2975	1907053	12967
G BRIT	103	2	16254	419
PORTUG	166438	1965	1786998	20597
SPAN	492694	3215	1355270	7833
OESTER	41907	812	348667	6844
BELGI	16325	114	110002	592
TUERK	216760	515	1058439	2272
POLEN	226034	1568	908549	8119
TSCHE	51989	233	311340	1992
SLOWAK	11193	199	106635	2089
UNGARN	1634	22	21769	451
BULGAR	8029	52	51195	362
UKRAIN	23571	181	51200	399
MOLDAU	16563	92	43804	267
DOM RP			13000	108
ISRAEL	46380	508	120783	1127
VIETN	81889	472	526754	2899
CHINA	302912	1011	1083924	3359
TAIWAN	7572	89	20704	127
AUSF	277208*	3737*	1777104*	24361*
GEW DT	1357		7667	
EU	222701	2741	1356392	17167
FRANKR	20993	341	255489	3688
NIEDL	19883	382	119431	2099
ITAL	6131	92	55764	630
G BRIT	10861	118	99334	1131
DAENM	12916	212	58170	928
SCHWED	7298	116	51585	556
FINNL	3015	54	26801	238
OESTER	121592	1087	541352	5682
BELGI	14519	259	96230	1551
NORWEG	1787	33	24345	497
SCHWZ	11290	274	190532	3397
POLEN	3722	59	24056	347
USA	26583	429	98944	1715

6404 19 90

AND SCHUH LAUFS KAUTSCH OT SPST

	PAAR		PAAR	
EINF	1305412*	24864*	26596505*	324559*
GEW DT	8699		165972	
PV	2680	91	56136	1772
AUS LG	186082	2785	3825316	43191
EU	505591	11910	8351612	134623
FRANKR	51602	810	672995	5987
NIEDL	56562	587	954453	8688
ITAL	238272	5971	3555045	64065
G BRIT	100	7	15826	645
PORTUG	93318	1426	989322	18699
SPAN	16204	141	1578379	10539
OESTER	53095	2918	488459	25715
BELGI			91861	382
POLEN	57436	311	215843	1178
TSCHE	37088	535	311524	3337
SLOWAK	85500	2500	578258	16937
UNGARN	17321	853	154995	7334
RUMAEN	27522	751	100654	2878
SLOWEN	4147	140	16056	451
KROAT	8413	109	110526	2571
MAZED	5600	151	5600	151
USA	6033	100	76322	1245
KANADA	649	26	2743	143
BRASIL			5418	145
ISRAEL			25094	419
A EMIR	500	3	395774	2259
PAKIST			173769	802
INDIEN	13230	407	752949	4266
BANGLA			132732	434
SRILAN	240	2	19394	257
MYAN			40526	453
THAIL	4983	70	301909	3787
VIETN	277580	5038	8631520	93427
KAMBOD	36105	453	1336780	13470
INDONE	22688	149	270902	2458
MALAYS	1160	17	81242	655
PHILIP			136355	1059
CHINA	120336	387	2692190	13169
DV KOR			86808	751
REPKOR	40	2	25145	782
TAIWAN	8290	72	518032	6793
HONGK	518	8	41995	473
MACAU	50505	801	878212	7297
AUSF	281101*	10335*	3595578*	91448*
GEW DT	1997		24260	
EU	210839	7485	3042215	70648
FRANKR	24453	916	414424	7880
NIEDL	38678	1788	460257	13616
ITAL	1237	34	57988	865
G BRIT	26944	521	258392	5657
IRLAND	3494	119	58212	1706
DAENM	15101	710	146010	4681
GRIECH	2378	82	45270	705
PORTUG	776	19	39020	453
SPAN	985	44	54722	736
SCHWED	3624	152	120991	3556
FINNL	5279	246	67818	2231
OESTER	71294	2322	1046203	22146
BELGI	15316	463	258944	5733
LUXEMB	1283	69	13965	683
NORWEG	9918	482	49009	2322
SCHWZ	23539	977	271919	11309
TUERK	2478	116	5227	200
POLEN	4863	153	28522	814
TSCHE	4012	92	48240	1178
RUSSLD	5846	270	25063	1206
USA	16397	336	31103	887
KANADA	53	3	6316	257
JAPAN	1754	121	9237	615

6404 20 10

PANTOFFEL/HAUSSCH LS LED OT SPST

	PAAR		PAAR	
EINF	17094*	69*	137541*	1006*
GEW DT	61		282	
AUS LG			192	1
EU	4138	37	23784	553
ITAL	2196	15	11015	237
G BRIT			2922	163
TUERK			70734	286
CHINA	5048	17	34536	139
AUSF	878*	17*	3158*	64*
GEW DT	3		5	
EU	447	10	1591	35

6404 20 90

AND SCHUH LAUFS LEDER OBERT SPST

	PAAR		PAAR	
EINF	23445*	1231*	474760*	15200*
GEW DT	140		2465	
AUS LG			24244	397
EU	22182	1212	371310	14369
FRANKR	338	27	59447	868
ITAL	7499	347	158288	6640
PORTUG	2836	130	24037	1188
SPAN	9	1	55472	1508
OESTER	11083	687	58100	4304
CHINA	9	1	86444	602
AUSF	37456*	3222*	209940*	16311*
GEW DT	253		1283	
EU	28757	2426	121531	9377
FRANKR	5064	448	23207	1739
NIEDL	6029	543	26226	2028
G BRIT	5786	529	14458	1290
DAENM	2860	246	10001	838
SCHWED	1691	133	5619	404
OESTER	3497	297	24857	1652
BELGI	1282	104	5048	628
NORWEG	1233	97	5284	433
SCHWZ	1563	132	28227	2364
RUSSLD	796	70	7805	649
USA	2371	230	17467	1363
CHINA	12	1	2321	156
JAPAN	431	55	4184	326
HONGK	104	14	1535	269

6405 10 10

SCHUH LAUFS HOLZ/KORK OBERT LED

	PAAR		PAAR	
EINF	35524*	475*	301367*	3081*
GEW DT	183		1847	
EU	35524	475	84318	1503
ITAL	25237	270	40852	712
SPAN	8255	160	28046	468
UKRAIN			199906	1460
AUSF	395*	42*	18472*	1236*
GEW DT	3		146	
EU			1606	81
JAPAN			9889	738

6405 10 90

SCHUH LAUFS AND STOFF OBERT LED

	PAAR		PAAR	
EINF	113073*	1352*	1111609*	20399*
GEW DT	559		8066	
AUS LG	1213	6	17783	53
EU	12676	552	599149	14083
FRANKR			20477	523
NIEDL	323	13	65256	719
ITAL	2542	178	317215	6013
PORTUG	347	11	120998	4130
SPAN	9162	330	59102	2061
OESTER	176	13	9614	425
POLEN	11701	584	123064	3924
THAIL			10670	91
CHINA	87981	206	326583	1272
AUSF	11222*	665*	64723*	3456*
GEW DT	64		436	
EU	1897	124	17075	996
OESTER	1098	92	5044	402
SCHWZ	1030	74	13220	764
SAUDIA			2187	89
JAPAN	4203	223	10296	673

6405 20 10

SCHUH LS HOLZ/KORK OBERT SPSTOFF

	PAAR		PAAR	
EINF	115*	2*	3340*	125*
GEW DT	1		20	
EU	6	1	2805	116
AUSF	115*	6*	533*	42*
GEW DT			1	
EU	60	1	72	4

6405 20 91

PANTOFFEL USW LS AND ST OT SPST

	PAAR		PAAR	
EINF	1789978*	8349*	7559978*	32311*
GEW DT	6296		23227	
AUS LG	106997	518	659517	2407
EU	274132	1716	809459	5126
NIEDL	183133	845	500150	2395
ITAL	12992	158	143684	1009
SPAN	28312	190	37159	287
OESTER	22464	431	55373	1070
POLEN	326672	1789	1406754	8639
CHINA	1184227	4794	5198560	17932
TAIWAN			28958	125
AUSF	175263*	1147*	921150*	5652*
GEW DT	480		2234	
PV			17886	54
EU	140368	653	788244	3978
FRANKR	11347	42	97382	272
NIEDL	8213	35	62161	260
ITAL	6532	20	47588	394
G BRIT	13766	63	110352	483
DAENM	2702	8	26511	189
SCHWED	20067	107	68781	530
OESTER	61937	306	267686	1433
SCHWZ	7269	82	20403	260
USA	11502	169	34137	499
JAPAN	2773	65	12346	323

6405 20 99

SCHUH LS AND STOFF OT SPINNSTOFF

	PAAR		PAAR	
EINF	187452*	612*	1560109*	8238*
GEW DT	389		4566	
AUS LG			13149	24
EU	25885	224	456569	4399
FRANKR	884	27	40283	1428
NIEDL			221145	1001
ITAL	21316	163	173346	1482
SPAN	3591	33	20470	460
MARINO			48425	303
POLEN	63574	178	97174	322
TSCHE			90267	254
BANGLA			55260	84
SRILAN	11904	50	74385	419
VIETN	13898	44	60766	188
KAMBOD			16080	107
CHINA	39280	94	586583	1872
AUSF	12048*	200*	168362*	2247*
GEW DT	34		496	
EU	1748	41	58256	613
SCHWZ	2343	33	33934	490

6405 90 10

SCHUH LAUFS KAUTSCH OT AND STOFF

	PAAR		PAAR	
EINF	75614*	608*	1422064*	13746*
GEW DT	265		5658	
AUS LG	466	6	1734	22
EU	25852	305	466476	5050
ITAL	23547	202	347630	4457
G BRIT	59	5	8953	195

Wichtigste Ursprungs- und Bestimmungs-Laender	SEPTEMBER 2000		JAN./SEP. 2000	
	dt = 100kg	1000 DM	dt = 100kg	1000 DM
SPAN	12	2	33577	509
OESTER	2168	91	34971	499
TUERK			37786	135
POLEN	41629	235	782082	6180
UKRAIN			10864	163
INDONE			14739	163
CHINA	5892	64	75282	549
MACAU			12840	257
AUSF	19876*	1026*	107658*	4722*
GEW DT	139		884	
EU	1897	108	39574	1785
FRANKR	164	11	2173	163
NIEDL	760	33	9103	387
G BRIT	372	15	3278	238
OESTER	223	16	12917	397
SCHWZ	1604	69	14074	584
USA	10589	511	18370	848
HONGK	297	79	2571	276
6405 90 90				
SCHUH LAUFSOHLE/OBERT AND STOFF				
	PAAR		PAAR	
EINF	242910*	1661*	1473081*	7966*
GEW DT	1008		5384	
AUS LG	16826	82	128225	460
EU	13087	67	163619	1425
ITAL	6960	22	52200	663
SPAN			40065	372
SCHWZ			23719	418
POLEN	86544	479	131542	615
KANADA			11686	404
CHINA	129321	1032	1064580	4585
AUSF	7301*	91*	52880*	656*
GEW DT	18		208	
EU	3679	26	38231	380
OESTER	1845	8	23799	279
6406 10 11				
SCHUHOBERTEILE AUS LEDER				
	DT		DT	
EINF	6007*	34251*	55259*	336089*
PV	500	1492	3989	17268
AUS LG	52	212	263	1096
EU	924	6422	7316	62515
ITAL			60	210
PORTUG	895	5144	7101	60261
OESTER	13	227	134	1935
MALTA	307	5264	2854	39974
POLEN	198	869	2516	11718
TSCHE	1118	3142	9232	27641
SLOWAK	138	521	1995	9362
UNGARN	553	3116	6923	47073
RUMAEN	404	1733	2287	10234
BULGAR	24	212	188	1883
UKRAIN	25	37	405	944
MOLDAU	13	48	115	393
SLOWEN		1	44	1023
KROAT	411	2021	4363	21525
B HERZ	44	355	388	3142
JUGOSL			94	744
TUNES	99	957	885	7394
KOLUMB	165	690	1208	4944
BRASIL	656	3207	5317	23908
ISRAEL			18	88
PAKIST			50	364
INDIEN	757	4151	7984	51032
INDONE	161	1392	1276	10762
CHINA	9	106	61	1178
HONGK			23	187
AUSF	2701*	10162*	16545*	79070*
PV	97	668	720	5262
EU	1039	5998	8330	51752
ITAL			189	781
PORTUG	691	2675	5649	26032
OESTER	345	3288	2670	24692
POLEN	1368	2723	5829	12811
TSCHE	78	60	318	582
SLOWAK	28	216	538	3346
UNGARN	56	533	591	4121
RUMAEN	33	125	194	1765
KROAT	76	324	260	2099
MAROKK	4	18	205	853
TUNES	13	127	94	815
USA		1	81	362
SAUDIA			27	96
INDIEN			17	138
6406 10 19				
TEILE VON SCHUHOBERTEILEN AUS LEDER				
EINF	80*	338*	455*	2062*
PV		13	3	100
EU	33	175	231	915
PORTUG	18	109	54	320
OESTER	5	15	114	360
KROAT			29	208
INDIEN	46	139	134	510
AUSF	159*	768*	994*	5912*

Wichtigste Ursprungs- und Bestimmungs-Laender	SEPTEMBER 2000		JAN./SEP. 2000	
	dt = 100kg	1000 DM	dt = 100kg	1000 DM
PV	47	326	510	3500
EU		2	17	148
ITAL		2	8	88
POLEN	41	209	356	1904
TSCHE	40	116	233	1071
UNGARN	5	26	38	308
KROAT	22	209	176	1495
TUNES	31	122	116	569
6406 10 90				
SCHUHOBERTEIL/TEILE DAVON A AND STOFF				
EINF	245*	1262*	4523*	28982*
PV	2	21	91	547
EU	148	993	3683	25131
NIEDL			104	148
ITAL	2	9	146	536
PORTUG	118	936	3224	24095
SCHWZ			5	105
TSCHE	14	80	128	699
SLOWAK			141	700
UNGARN		1	15	117
RUMAEN	1	19	10	177
KROAT	15	122	214	1526
AUSF	260*	2607*	2403*	9635*
PV	2	5	14	32
EU	61	195	1456	4530
OESTER	55	186	1378	4276
SLOWAK	53	109	185	363
UNGARN	16	65	159	650
KROAT	24	44	76	374
USA	100	2077	154	3039
6406 20 10				
LAUFSOHLEN UND ABSAETZE AUS KAUTSCHUK				
EINF	1616*	2315*	16766*	22006*
EU	1181	1748	13376	18695
FRANKR	49	46	1102	1104
NIEDL	324	465	1516	2215
ITAL	519	907	6092	11178
PORTUG	56	89	1343	1338
SPAN	54	34	766	467
OESTER	159	187	1755	1810
BELGI	17	17	765	739
TSCHE	86	85	1120	964
SLOWAK	127	39	907	459
CHINA	20	322	75	547
REPKOR			308	376
AUSF	1365*	1406*	9513*	11304*
PV	88	110	481	667
EU	268	355	3084	4173
NIEDL	82	104	815	1017
ITAL	22	26	120	248
G BRIT	6	6	184	431
DAENM	8	10	180	209
OESTER	98	144	966	1306
SCHWZ	64	57	344	397
POLEN	714	591	2675	2420
UNGARN	80	117	824	1021
SLOWEN	34	46	885	1082
KROAT	64	84	370	579
JAPAN	8	13	163	285
6406 20 90				
LAUFSOHLEN U ABSAETZE AUS KUNSTSTOFF				
EINF	2801*	3767*	48006*	56985*
PV	20	56	174	285
EU	1995	2934	31450	42258
FRANKR	161	232	2712	3088
NIEDL		2	68	120
ITAL	1157	1957	20288	29257
DAENM	82	100	371	576
PORTUG	488	457	5777	5445
SPAN		2	938	1297
OESTER	107	184	1284	2466
MALTA			547	678
POLEN	547	556	5568	4958
TSCHE	171	173	6721	5433
SLOWAK	12	13	404	436
UNGARN	19	22	1502	1742
SLOWEN	11	10	629	584
TUNES	39	53	252	300
AUSF	3349*	4655*	52341*	72582*
PV	339	565	10740	14266
EU	1373	2199	16685	23793
FRANKR	5	12	463	635
NIEDL	120	221	1025	1584
ITAL	2	5	638	1046
DAENM	11	13	391	433
PORTUG	862	987	7531	10376
FINNL			240	268
OESTER	856	914	5862	8735
BELGI	7	9	180	224
SCHWZ	16	47	527	788
LETTLD	1	1	203	221
POLEN	32	40	1266	1222
TSCHE	211	381	2276	2969
SLOWAK	20	34	817	1296
UNGARN	397	595	12836	17064

Wichtigste Ursprungs- und Bestimmungs-Laender	SEPTEMBER 2000		JAN./SEP. 2000	
	dt = 100kg	1000 DM	dt = 100kg	1000 DM
RUMAEN	188	179	1823	2019
BULGAR	4	6	196	204
UKRAIN	57	85	555	677
RUSSLD	113	85	967	855
SLOWEN	40	70	1075	1420
KROAT	110	121	2523	2718
B HERZ	3	9	297	316
JUGOSL	62	33	444	399
MAZED	62	45	1698	1566
MAROKK	35	21	290	237
TUNES	46	60	314	371
MEXIKO	58	70	401	572
ISRAEL	117	119	1198	1342
INDIEN	92	105	854	879
VIETN	11	26	1342	3846
INDONE	153	120	2286	5094
HONGK	2	5	299	922
6406 91 00				
SCHUHTEILE AUS HOLZ				
EINF	15*	10*	207*	216*
EU			5	16
AUSF	90*	70*	650*	469*
PV			15	11
EU		1	2	17
6406 99 10				
GAMASCHEN U AEHNL WARE TEILE DAVON				
	KG		KG	
EINF	9215*	504*	70812*	2963*
PV	482	24	5051	248
AUS LG	434	9	5409	162
EU	1159	100	7764	500
NIEDL	96	5	1948	132
PAKIST	1020	72	9410	535
CHINA	2535	161	15422	596
AUSF	2952*	152*	22106*	1007*
EY			3	1
EU	1927	120	11242	619
SCHWZ	870	37	6465	271
6406 99 30				
ZUSAMMENSETZG SCHUHOBERT/BRANDS				
	PAAR		PAAR	
EINF	239043*	2415*	1376297*	23349*
GEW DT	700		5233	
PV	2196	57	2196	57
AUS LG	82	1	82	1
EU	3227	51	50604	1605
PORTUG	1080	38	42217	1537
TSCHE	11192	134	53888	605
KOLUMB	9406	352	80174	2414
BRASIL	32991	947	359806	9149
INDIEN	71683	899	711974	9352
AUSF	85*	4*	9016*	83*
GEW DT	1		11	
EU		1	5496	7
6406 99 50				
EINLEGESOHLE AND HERAUSNEHMB ZUBEHOER				
	DT		DT	
EINF	2593*	5743*	16566*	33504*
PV				3
AUS LG	1	9	8	64
EU	697	1128	5344	7756
FRANKR	4	48	287	623
NIEDL	40	4	314	965
ITAL	31	53	396	925
G BRIT	276	449	2110	2733
PORTUG	43	89	56	95
SPAN	271	314	2050	1760
OESTER	34	163	122	556
SCHWZ	23	70	175	505
POLEN	1794	4142	9468	20524
UNGARN	15	59	463	1413
SLOWEN	6	14	132	405
USA	9	154	43	486
KANADA		1	4	179
CHINA	1	19	145	400
TAIWAN	8	54	195	787
AUSF	1674*	6699*	13631*	48984*
PV			58	100
EU	1111	3787	8510	26697
FRANKR	333	1027	2398	7697
NIEDL	127	492	1173	3419
ITAL	107	381	900	2913
G BRIT	93	365	685	1631
DAENM	28	113	312	1297
GRIECH	39	99	167	429

Wichtigste Ursprungs- und Bestimmungs-Laender	SEPTEMBER 2000		JAN./SEP. 2000	
	dt = 100kg	1000 DM	dt = 100kg	1000 DM
PORTUG	57	100	507	850
SPAN	34	91	280	824
SCHWED	16	58	141	539
FINNL	39	102	320	914
OESTER	208	842	1379	5443
BELGI	16	69	193	593
NORWEG	70	325	257	1180
SCHWZ	173	1202	688	3670
TUERK		6	68	363
POLEN	23	96	751	2537
TSCHE	62	185	441	772
SLOWAK	14	51	279	1397
UNGARN	53	196	790	3563
RUSSLD	11	53	52	173
SLOWEN	21	106	156	889
USA	34	191	485	2748
KANADA	15	58	282	963
INDONE			55	369
JAPAN	17	151	189	1346
HONGK	6	34	34	208
6405 99 60				
LAUFSOHLE A LEDER OD REKONSTIT LEDER				
EINF	524*	1185*	5626*	11667*
PV			4	9
EU	293	811	4544	10167
ITAL	293	810	4479	9990
SPAN		1	53	134
MALTA	231	374	931	1465
AUSF	70*	266*	1225*	4229*
PV	25	106	549	1616
EU	42	148	525	2072
NIEDL	7	30	194	850
G BRIT	2	5	107	495
BELGI	16	59	64	263
TSCHE	15	65	146	608
UNGARN	9	35	439	1145
6406 99 80				
AND SCHUHTEILE VORHER NICHT GENANNT				
EINF	1584*	3270*	19202*	36347*
PV	2	7	102	294
AUS LG	7	22	513	1472
EU	631	1806	9451	20719
FRANKR	121	86	1210	2034
NIEDL	74	76	770	713
ITAL	324	1055	3582	11187
G BRIT	1	8	45	187
PORTUG	158	224	2198	3602
SPAN	41	98	599	1132
OESTER	101	253	898	1881
SCHWZ	1	12	32	260
POLEN	160	326	2802	3873
TSCHE	110	137	721	707
SLOWAK	29	33	734	994
UNGARN	14	69	928	1506
MOLDAU	1	4	105	267
SLOWEN	50	44	527	517
BRASIL	372	371	2148	2027
INDIEN	21	125	253	1276
VIETN	17	33	204	446
INDONE	1	2	277	1030
CHINA	24	147	332	1309
TAIWAN	22	47	281	492
AUSF	1845*	4880*	23644*	49771*
PV	191	410	3691	7482
EU	597	1451	7233	14330
FRANKR	19	69	708	1298
NIEDL	86	182	657	1368
ITAL	62	133	276	687
G BRIT	12	27	306	1041
DAENM	25	31	545	701
PORTUG	136	393	2570	4761
SPAN		1	35	287
OESTER	226	562	1837	3480
NORWEG	6	42	63	350
SCHWZ	24	178	341	1568
MALTA	50	105	413	774
POLEN	185	389	1879	3943
TSCHE	81	244	918	1780
SLOWAK	127	126	1164	1610
UNGARN	203	529	3425	8097
RUMAEN	73	157	544	1239
MOLDAU	15	32	288	354
KROAT	69	120	729	1442
B HERZ	1	13	73	180
USA	202	967	586	2388
THAIL	2	5	353	657
VIETN	8	12	514	832
INDONE	14	23	2047	4066
JAPAN	22	80	150	464
HONGK	18	29	1789	2941

KAPITEL 65

KOPFBEDECKUNGEN UND TEILE DAVON

Wichtigste Ursprungs- und Bestimmungs-Laender	SEPTEMBER 2000		JAN./SEP. 2000	
	dt = 100kg	1000 DM	dt = 100kg	1000 DM
6501 00 00				
HUTSTUMPEN NICHT GEFORMT AUS FILZ				
	STUECK		STUECK	
EINF	17512*	247*	175723*	1719*
GEW DT	22		205	
EU	48	1	9658	84
POLEN	8911	151	31623	524
TSCHE	3970	50	45028	373
USA	467	4	30674	298
AUSF	10785*	159*	67225*	847*
GEW DT	11		64	
PV	4524	23	25745	124
EU	2924	41	28514	407
ECUAD	2200	78	4200	149
6502 00 00				
HUTSTUMPEN GEFLOCHTEN OD STREIFEN				
	STUECK		STUECK	
EINF	8928*	55*	36260*	280*
GEW DT	10		35	
EU	287	2	5506	41
AUSF	*	*	4123*	79*
GEW DT			4	
EU			4118	74
6503 00 10				
HUETE USW A HAARFILZ WOLL-HAARFILZ				
	STUECK		STUECK	
EINF	60103*	1297*	364449*	6381*
GEW DT	145		718	
AUS LG			300	4
EU	17806	274	37677	869
ITAL	16915	213	28423	477
POLEN	1403	34	33250	375
TSCHE	9332	145	92567	1462
SLOWEN	815	16	19932	411
JUGOSL	3694	33	19992	198
USA	11246	371	79602	2148
CHINA	11568	141	62060	386
AUSTRL	3264	266	5384	426
AUSF	21693*	800*	105629*	3887*
GEW DT	31		157	
EU	18566	563	88112	3050
FRANKR	3899	183	14900	715
NIEDL	1439	93	8874	456
ITAL	1334	29	9639	222
G BRIT	694	47	6497	331
OESTER	6080	175	36185	786
SCHWZ	1231	52	8342	358
JAPAN	148	6	3423	211
6503 00 90				
AND HUETE KOPFBEDECKUNG D POS 6501				
	STUECK		STUECK	
EINF	138621*	809*	614625*	3793*
GEW DT	129		631	
PV			13694	116
EU	61663	313	91324	622
NIEDL	38512	100	42470	165
ITAL	28637	204	39179	334
TSCHE	36586	59	200881	441
RUMAEN	6270	24	102873	543
SLOWEN	9818	124	48404	801
USA	11912	239	36099	772
AUSF	27533*	436*	107800*	1511*
GEW DT	23		87	
PV			370	5
EU	21960	330	80304	1098
OESTER	9366	132	36540	445
6504 00 00				
HUETE U KOPFBEDECKUNG A STREIFEN				
	STUECK		STUECK	
EINF	85223*	417*	1809991*	8112*
GEW DT	96		1813	
AUS LG			25905	106
EU	34910	220	363289	2462
FRANKR	198	4	16437	187

Wichtigste Ursprungs- und Bestimmungs-Laender	SEPTEMBER 2000		JAN./SEP. 2000	
	dt = 100kg	1000 DM	dt = 100kg	1000 DM
ITAL	33371	197	296653	1729
G BRIT	322	12	14610	357
TUERK			87941	202
USA	102	3	11423	253
MEXIKO	34328	75	207453	369
CHINA	12562	70	1052814	4094
AUSF	16143*	100*	230752*	2512*
GEW DT	16		313	
PV	11664	15	11664	15
EU	2728	47	162623	1462
FRANKR	234	8	45757	270
G BRIT	26	1	26610	267
OESTER	2072	19	44649	356
SCHWZ	894	16	22570	395
POLEN	11664	15	21142	179
JAPAN			5019	127
6505 10 00				
HAARNETZE				
	KG		KG	
EINF	10347*	388*	66203*	2943*
PV	10269	378	57671	2378
EU	5	1	894	106
KANADA			411	117
CHINA	9889	367	59891	2495
AUSF	8109*	579*	62121*	4333*
EU	521	71	10390	861
TUERK			1200	164
COTEIV	234	35	1232	112
USA	5880	372	38090	2474
KANADA	1028	65	4108	290
6505 90 10				
BASKENMUETZE USW GEWIRKT GESTRICKT				
	STUECK		STUECK	
EINF	3410005*	12475*	12100998*	42406*
GEW DT	2692		9170	
PV	8999	94	49398	354
AUS LG	77729	333	536467	1440
EU	325677	2387	1138294	7340
FRANKR	46126	128	158923	561
NIEDL	6778	55	294006	710
ITAL	203628	1490	603125	4287
G BRIT	225	8	20205	266
OESTER	56866	613	103596	1091
SCHWZ	6171	228	11166	322
POLEN	14651	89	210092	1086
TSCHE	55258	507	598164	3521
TUNES	20872	89	217925	1031
AEGYPT	68682	294	217084	854
USA	11311	114	36084	439
SRILAN	31020	108	136032	495
THAIL	5586	25	90714	381
INDONE	20167	106	60279	280
MALAYS	82778	389	646799	2807
CHINA	2487385	6467	7598372	17661
REPKOR	40419	120	92409	310
TAIWAN	112276	1069	491158	3695
HONGK	23154	75	59689	235
MACAU	5205	48	63582	304
AUSF	487419*	4239*	1663928*	12872*
GEW DT	605		1591	
EU	342681	3117	1152155	8859
FRANKR	26279	182	111255	715
NIEDL	37209	286	135673	1079
ITAL	11292	82	33512	269
G BRIT	40901	299	191294	1211
SPAN	37170	361	92327	703
SCHWED	10706	111	24447	217
OESTER	142852	1404	425081	3527
BELGI	19362	161	69746	513
NORWEG	7813	73	23851	199
SCHWZ	42475	333	192282	1357
POLEN	22938	177	83840	661
TSCHE	33736	123	62575	278
RUSSLD	10193	161	30404	324
JAPAN	4474	34	13016	143
6505 90 30				
MUETZEN UNIFORMKAPPEN USW M SCHIRM				
	STUECK		STUECK	
EINF	2965315*	9381*	33958420*	91072*
GEW DT	2419		25993	
PV	42020	260	399758	2401
AUS LG	37929	105	978924	1787
EU	161862	1348	2648376	11122
FRANKR	5144	107	154915	834
NIEDL	30721	116	1615040	4418
ITAL	76894	658	284238	2400
G BRIT	18662	206	156874	1433
PORTUG			207569	457
SCHWED	1241	30	86458	403
OESTER	8148	63	49308	500
TUERK	4491	18	72514	406
POLEN	41855	257	231162	1524
TSCHE	15954	126	110254	761
UNGARN	13437	87	82480	476

Wichtigste Ursprungs- und Bestimmungs-Laender	SEPTEMBER 2000		JAN./SEP. 2000	
	dt = 100kg	1000 DM	dt = 100kg	1000 DM
UKRAIN			101760	832
SLOWEN	2000	11	63974	424
TUNES	16252	62	131269	810
USA	42819	481	274504	3438
DOM RP	1856	22	29358	385
BANGLA	58174	186	214129	739
SRILAN			139855	608
THAIL	11	1	39661	155
VIETN	49599	72	405540	813
INDONE	46109	109	306501	1276
CHINA	2327018	5590	26758019	55595
REPKOR	22750	275	207530	1832
TAIWAN	35609	290	824789	5848
HONGK	86070	203	1062173	2720
AUSF	594200*	3096*	4185376*	20212*
GEW DT	486		3447	
EV			2265	35
PV	3000	3	30695	39
EU	351509	1991	2666153	13478
FRANKR	102397	417	448004	2034
NIEDL	17943	149	125873	946
ITAL	13616	66	295694	895
G BRIT	78492	485	354798	2915
PORTUG	1463	13	198521	251
SPAN	16246	86	344768	1034
OESTER	67566	416	553150	3595
BELGI	19444	147	131993	798
SCHWZ	76697	336	414503	1788
POLEN	19283	73	162983	613
UNGARN	10213	44	77480	431
USA	24458	195	76221	517
JAPAN	15976	85	59865	546
AUSTRL	9037	41	28520	260

6505 90 90

AND HUT KOPFBED GEWIRKT GESTRICKT

	KG		KG	
EINF	236741*	8496*	1133925*	44997*
PV	8041	315	50982	2010
AUS LG	945	45	15369	546
EU	32773	1831	150999	9007
FRANKR	13491	324	29444	985
NIEDL	2019	120	29172	1526
ITAL	12368	1056	48999	3959
G BRIT	959	40	22911	593
SCHWED	2126	121	7587	532
OESTER	836	68	4778	544
POLEN	3617	276	37283	2138
TSCHE	10393	354	115079	2753
SLOWAK	1654	117	6554	321
RUMAEN	3883	112	10404	308
SLOWEN	295	28	9405	599
AEGYPT	2120	61	23364	389
USA	1492	208	12926	1004
PAKIST	107	7	7349	213
SRILAN	683	40	3976	249
CHINA	156965	4631	658766	22935
REPKOR	3224	131	7421	439
TAIWAN	1366	215	13461	1548
HONGK	4850	84	11996	654
AUSF	30543*	3312*	202402*	23179*
EV			2165	377
LV	5684	1565	27950	11923
PV			1144	31
EU	18758	1066	126962	7122
FRANKR	2294	145	19139	1067
NIEDL	2939	103	20170	763
ITAL	1069	38	8126	546
G BRIT	1586	140	9910	848
SPAN	4706	202	23926	958
OESTER	3527	270	26111	1784
BELGI	919	68	7191	444
SCHWZ	3250	317	15824	1486
UNGARN	6367	1626	33672	12480
RUSSLD	460	90	2512	268
AUSTRL	77	9	1720	170

6506 10 10

SICHERHEITSKOPFBEDECKUNG A KUNSTST

	STUECK		STUECK	
EINF	135875*	5323*	1883823*	79277*
GEW DT	1123		14427	
LV			252	13
AUS LG	1741	17	23755	257
EU	60245	3669	946060	49647
FRANKR	2535	207	77122	4767
NIEDL	4373	222	6172	397
ITAL	50344	3115	725198	41799
G BRIT	500	45	20724	387
SPAN			22228	624
SCHWED	1711	74	85096	1209
BELGI	40	4	5413	348
SCHWZ	190	5	66524	1735
TSCHE	439	6	133409	289
USA	2706	149	20180	1614
KANADA	651	15	9931	316
INDIEN	366	15	24711	767
THAIL	1008	154	10163	1924
SINGAP			912	197
PHILIP			11033	399
CHINA	20655	222	194418	2402
REPKOR	1641	53	75746	4613
JAPAN	2708	995	20157	7599
TAIWAN	26388	923	254683	8828
AUSTRL	53	4	9393	232
AUSF	78125*	3284*	1277578*	45522*
GEW DT	454		5898	
EV			438	182
EU	36487	1922	932353	31163
FRANKR	3147	419	228885	6264
NIEDL	8987	312	251583	4824
ITAL	5098	197	54513	4161
G BRIT	3843	165	50704	2527
DAENM	1514	207	8064	951
PORTUG	516	48	3912	432
SPAN	1729	86	17630	1639
SCHWED	26	9	7211	805
FINNL			5067	316
OESTER	5167	260	205161	5700
BELGI	5229	206	75224	3041
LUXEMB	51	2	20444	307
NORWEG	440	39	10235	742
SCHWZ	23300	598	152290	5054
TUERK	195	8	9187	291
POLEN	2223	40	26934	1178
TSCHE	6995	215	49359	1359
UNGARN	351	29	9668	356
BULGAR	186	40	1854	246
SLOWEN	148	7	8568	292
MAROKK			639	459
S AFR	131	24	3687	490
USA	1691	73	14031	908
SINGAP	10	4	9992	482
JAPAN	178	18	3390	282
AUSTRL	510	22	2840	323

6506 10 80

SICHERHEITSKOPFBEDECKUNG AND STOFF

	STUECK		STUECK	
EINF	35333*	994*	375401*	23022*
GEW DT	187		3191	
PV			5000	65
AUS LG			21675	5305
EU	12035	867	183585	11573
ITAL	6053	551	94477	7165
SPAN	5710	306	77677	4205
USA	21704	105	87710	516
INDIEN	13	1	4733	124
JAPAN	3	3	41556	10213
TAIWAN	1060	4	6063	179
AUSF	2987*	137*	62443*	3708*
GEW DT	17		318	
EU	1344	75	40890	2814
FRANKR	24	2	4233	676
ITAL	346	51	2422	334
G BRIT			5981	597
BELGI	134	3	8598	257
KANADA			1584	87

6506 91 00

AND KOPFBEDECKUNG KAUTSCHUK KSTST

	STUECK		STUECK	
EINF	3794736*	1156*	20477355*	6825*
GEW DT	543		3094	
PV	9076	14	112675	165
AUS LG	27	1	9756	34
EU	19325	28	353099	283
SPAN	5250	15	247050	174
SCHWZ	11820	72	51188	556
VIETN	58882	86	854194	1233
MALAYS	24000	19	725964	995
CHINA	3620800	883	17382342	2885
TAIWAN			315583	235
AUSF	202685*	348*	1403538*	2513*
GEW DT	104		754	
PV			39251	33
EU	38832	104	535544	1144
FRANKR	14023	30	243871	295
RUSSLD	79910	122	342283	539

6506 92 00

ANDERE KOPFBEDECKUNG A PELZFELLEN

	STUECK		STUECK	
EINF	1538*	102*	5841*	296*
GEW DT	3		8	
EU	371	16	3296	163
SCHWZ	276	78	401	104
AUSF	1178*	126*	4028*	399*
GEW DT	1		4	
EU	256	25	1993	171

6506 99 00

ANDERE KOPFBEDECKUNG A AND STOFFEN

	STUECK		STUECK	
EINF	2399512*	1651*	10943069*	14822*
GEW DT	461		4180	
PV	1000	6	49070	187
AUS LG	11602	73	112340	619
EU	62908	437	1303549	1474
NIEDL	42071	190	87073	223
ITAL	10546	168	221627	617
SCHWZ			16763	215
TUERK	5282	23	70187	271
USA	1249	41	36337	773
CHINA	1311340	711	5094311	7432
REPKOR	6287	128	48186	364
TAIWAN	5832	28	282477	1016
HONGK	9884	44	677967	772
AUSTRL	2846	79	26612	804
AUSF	188915*	737*	1643668*	4240*
GEW DT	122		596	
PV			19849	50
EU	141653	598	1258313	2632
NIEDL	17151	76	70648	326
OESTER	85869	222	740853	945
BELGI	9921	64	26246	431
VENEZU			538	436

6507 00 00

BAENDER ZUR INNENAUSRUESTUNG USW

	DT		DT	
EINF	82*	257*	876*	3077*
PV			4	19
AUS LG			1	6
EU	13	134	161	1292
FRANKR	2	27	10	164
ITAL	4	53	71	448
SCHWED	5	20	52	451
KROAT	26	59	328	733
JAPAN			5	184
AUSF	39*	313*	263*	2433*
PV		8	1	28
EU	25	180	129	1349
ITAL	8	38	38	216
BELGI	2	13	17	374

KAPITEL 66

REGENSCHIRME, SONNENSCHIRME, GEHSTOECKE, SITZSTOECKE, PEITSCHEN UND REIT-PEITSCHEN UND TEILE DAVON

6601 10 00

GARTENSCHIRME UND AEHNLICHE WAREN

	STUECK		STUECK	
EINF	119584*	5071*	2902790*	94555*
GEW DT	4447		140280	
PV			10516	330
AUS LG	25	3	1190	114
EU	101646	4001	952465	27256
FRANKR	63	11	27673	1286
NIEDL	7411	446	55080	2958
ITAL	12860	1574	526478	13813
PORTUG			4000	543
OESTER	78936	1902	321345	7632
BELGI			6924	336
LUXEMB			3462	284
SCHWZ	423	134	22067	6392
POLEN	7247	712	393700	15314
TSCHE	3931	76	120879	3943
SLOWEN			1694	282
TUNES			37381	276
S AFR	50	12	8640	1781
INDONE	123	43	3202	244
CHINA	5802	57	1322729	36778
TAIWAN			26650	1708
AUSF	9439*	1056*	275979*	16985*
GEW DT	494		12195	
EU	7191	809	232457	11853
FRANKR	1662	147	11387	1065
NIEDL	652	104	24011	3294
ITAL	860	56	9816	689
G BRIT	104	66	9548	775
DAENM	23	2	75268	1383
SPAN	1273	83	6675	897
SCHWED	25	11	39612	933
OESTER	2087	296	40258	1761
BELGI	197	11	10963	473
SCHWZ	1071	87	12981	1457
TUERK	27	5	1586	306
LITAU			974	274
TSCHE	55	26	3794	274
UKRAIN			738	103
USA	118	8	3573	826
KANADA	8	1	1471	263

Wichtigste Ursprungs- und Bestimmungs-Laender	SEPTEMBER 2000		JAN./SEP. 2000	
	dt = 100kg	1000 DM	dt = 100kg	1000 DM
6601 91 00				
TASCHENSCHIRME				
	STUECK		STUECK	
EINF	1240913*	5601*	7944686*	33408*
GEW DT	4028		24367	
PV	6676	92	25209	320
AUS LG	207075	903	1307124	4543
EU	196422	1254	593082	4353
NIEDL	49007	107	59343	152
PORTUG	50240	220	173120	822
OESTER	94986	596	347883	3182
SINGAP			82016	320
CHINA	1038435	4222	6927384	27140
HONGK	2448	47	319450	1160
AUSF	207993*	1280*	907719*	5826*
GEW DT	701		3052	
EU	157160	936	672715	4095
FRANKR	25388	220	120108	919
G BRIT	30505	146	163549	1032
GRIECH	18739	106	24262	138
OESTER	38877	204	163564	930
BELGI	12051	87	66020	409
SCHWZ	7634	45	54795	488
RUSSLD	23736	128	28857	178
6601 99 11				
ANDERE SCHIRME BEZUG CHEMIEFASER				
	STUECK		STUECK	
EINF	1817909*	8100*	11081612*	47015*
GEW DT	7704		47032	
PV	20680	188	81711	799
AUS LG	193485	711	1085953	4252
EU	260893	1642	1133907	7344
NIEDL	64410	189	386324	1594
ITAL	602	16	15624	358
PORTUG	61800	185	202560	896
OESTER	115007	1005	456513	3475
BELGI	4754	169	48470	620
SCHWZ	404	11	13704	407
SLOWEN			3006	285
CHINA	1512846	6107	9581285	36936
TAIWAN	4905	27	40882	221
HONGK	31942	255	258434	1421
AUSF	281333*	1582*	1671050*	10285*
GEW DT	1232		7615	
PV	2112	11	3617	22
EU	172694	879	1074717	6409
FRANKR	47608	223	180266	1026
NIEDL	2608	19	58677	296
ITAL	16450	85	105127	501
G BRIT	13870	66	163563	1056
SPAN	13024	51	147459	643
SCHWED	2323	17	38789	234
OESTER	33967	209	213008	1292
BELGI	13016	73	62459	645
SCHWZ	13396	101	143631	900
TUERK	20989	77	32328	135
POLEN	28840	197	156054	964
TSCHE	13248	88	69918	472
BULGAR	266	2	16298	155
6601 99 19				
AND SCHIRME BEZUG AND SPINNSTOFF				
	STUECK		STUECK	
EINF	164903*	774*	1401773*	7554*
GEW DT	666		6546	
AUS LG	1843	14	88129	482
EU	2887	132	40751	633
ITAL	503	38	13901	171
OESTER	2016	72	11338	345
CHINA	157348	614	1232643	6169
HONGK			88987	410
AUSF	24032*	250*	134585*	1654*
GEW DT	86		559	
EV			358	10
EU	20340	179	79020	911
OESTER	16001	93	30555	231
POLEN	33	1	23088	182
6601 99 90				
ANDERE SCHIRME MIT ANDEREM BEZUG				
	STUECK		STUECK	
EINF	99734*	732*	657004*	3449*
GEW DT	611		3353	
PV			75	9
AUS LG	12355	46	103943	324
EU	5923	47	28626	407
S AFR	1166	165	6119	244
CHINA	74844	388	531645	2139
HONGK	14862	84	45246	291
AUSF	13140*	108*	157943*	1518*
GEW DT	54		550	
EV			77	3
EU	7793	63	62316	538
RUSSLD	117	2	12341	150
AEGYPT			17837	153
S AFR	141	1	7888	92
SINGAP	332	3	13287	157
6602 00 00				
GEHSTOCK SITZSTOCK PEITSCHEN USW				
	KG		KG	
EINF	14904*	466*	118269*	3948*
AUS LG	195	12	2016	101
EU	944	28	19730	698
ITAL			8865	235
OESTER	30	2	3441	192
TSCHE	6184	202	20672	757
TAIWAN	5705	193	59050	1829
AUSF	18780*	514*	129396*	3984*
EU	8063	206	91888	2667
NIEDL	162	14	6092	338
G BRIT	5827	125	61015	1424
OESTER	442	23	11262	388
USA	1833	61	5532	321
KANADA	5076	123	12454	297
6603 10 00				
GRIFFE UND KNAEUFE				
	KG		KG	
EINF	806*	11*	20776*	441*
AUS LG	440	5	2676	23
EU	333	5	15494	377
ITAL	13	1	14633	361
AUSF	1619*	72*	13955*	663*
PV			3920	208
EU	1024	49	5011	234
HONGK			4012	218
6603 20 00				
SCHIRMGESTELL AUCH ZUSAMMENGESETZT				
	KG		KG	
EINF	31196*	410*	1176451*	5680*
AUS LG	280	7	748	14
EU	27299	364	1018468	4324
ITAL			149435	669
G BRIT	5254	19	845476	3278
DAENM	21712	338	21712	338
SCHWZ			27577	475
TSCHE	2198	26	38598	353
AUSF	53045*	181*	1036073*	3817*
EU			64434	277
LUXEMB			10005	147
POLEN	50970	169	826733	2644
TSCHE	498	2	105146	530
UNGARN			7135	107
6603 90 00				
TEILE AUSSTATTG ZUBEH D POS 6601				
	KG		KG	
EINF	122018*	592*	1340355*	5666*
PV	2489	10	2489	10
AUS LG	683	4	1951	27
EU	94467	461	774501	3497
NIEDL	9005	17	148882	366
ITAL	72122	366	291299	1637
G BRIT			112152	525
OESTER	13096	75	126172	615
POLEN	3468	17	129273	484
TSCHE	9062	51	111860	454
CHINA	630	6	96625	257
AUSF	70313*	418*	3820953*	8094*
EU	32874	151	2515594	4776
FRANKR	18145	27	413963	650
NIEDL	6609	27	681141	1419
DAENM	17	1	312552	288
SPAN	1648	21	167416	381
OESTER	3575	51	365672	758
BELGI	369	2	329586	587
SCHWZ	2649	102	140946	422
POLEN	33149	146	406127	1837
USA	577	2	112601	272

KAPITEL 67

ZUGERICHTETE FEDERN UND DAUNEN UND WAREN AUS FEDERN ODER DAUNEN; KUENSTLICHE BLUMEN; WAREN AUS MENSCHENHAAREN

Wichtigste Ursprungs- und Bestimmungs-Laender	SEPTEMBER 2000		JAN./SEP. 2000	
	dt = 100kg	1000 DM	dt = 100kg	1000 DM
6701 00 00				
VOGELBAELGE U AND V-TEILE M FEDERN				
	KG		KG	
EINF	22412*	864*	228232*	6261*
PV			184	20
AUS LG	363	5	7123	163
EU	142	12	3572	310
CHINA	21590	701	214978	5248
AUSF	3219*	348*	50824*	2798*
PV	179	15	3958	598
EU	2149	209	18464	999
ITAL	1769	154	5344	456
SCHWZ	418	66	9846	606
SLOWEN	125	12	2336	305
6702 10 00				
BLUMEN BLATTWERK USW A KUNSTSTOFF				
	KG		KG	
EINF	1156873*	14958*	6514080*	102644*
PV	10	3	3607	83
AUS LG	4334	94	50734	928
EU	20838	416	280588	4722
FRANKR	2816	66	28017	563
NIEDL	3756	74	62433	984
ITAL	3354	33	32466	368
G BRIT	5868	160	5963	162
BELGI	144	6	146397	2492
THAIL	20620	180	84698	973
CHINA	1006857	12525	5306397	83336
TAIWAN	550	8	25339	485
HONGK	93900	1716	780500	12528
AUSF	52248*	1452*	322298*	7951*
PV			7045	170
EU	35650	883	193897	4421
FRANKR	10601	274	31333	877
ITAL	1805	68	27348	560
OESTER	9238	190	81560	1197
SCHWZ	8010	264	50356	1741
TUERK	118	1	20985	176
UNGARN	334	10	4627	193
6702 90 00				
BLUMEN BLATTWERK USW A AND STOFFEN				
	KG		KG	
EINF	501546*	10716*	4076133*	75514*
PV	3406	68	48257	662
AUS LG	12248	189	116526	1685
EU	82477	3037	454242	10852
FRANKR	2173	65	23210	798
NIEDL	78913	2919	387947	8939
DAENM	6	1	6489	283
OESTER			14299	203
BELGI	1094	25	11497	347
TUERK	966	20	13661	200
POLEN	24	3	18351	126
TSCHE	3104	104	45399	1230
UNGARN	2643	29	35804	365
INDIEN	5710	44	61028	429
THAIL	21966	367	64291	1950
PHILIP	6145	68	52604	608
CHINA	356930	6575	3103537	55134
TAIWAN	2949	115	12662	322
HONGK	12708	310	196007	3989
AUSF	56728*	1916*	671467*	15675*
PV			8340	162
EU	31109	816	458851	9029
FRANKR	11397	291	69785	2042
ITAL	328	12	15912	409
G BRIT	2703	65	40965	1148
SCHWED	761	20	29556	180
OESTER	11026	300	246137	3621
BELGI	2432	47	22352	655
SCHWZ	12296	513	116123	4100
POLEN	8159	380	18234	546
UNGARN	181	6	25084	464
6703 00 00				
MENSCHEN/TIERHAAR USW F PERUECKEN				
	KG		KG	
EINF	224*	28*	3740*	643*
EU			186	115
CHINA	49	13	1889	363

Wichtigste Ursprungs- und Bestimmungs-Laender	SEPTEMBER 2000		JAN./SEP. 2000	
	dt = 100kg	1000 DM	dt = 100kg	1000 DM
AUSF	49*	54*	806*	705*
EU	12	18	427	339
6704 11 00				
VOLLSTAENDIGE PERUECKE SYN SPINNST				
	KG		KG	
EINF	7265*	1699*	79708*	16998*
EU			12	11
USA	191	43	3674	693
THAIL	438	130	7399	1314
INDONE	1568	317	12606	2609
PHILIP	69	109	1123	1278
CHINA	3684	820	38401	7846
REPKOR	959	210	11590	2284
HONGK	165	60	2413	742
AUSF	1324*	707*	10332*	6154*
PV			246	2
EU	415	417	4894	4260
NIEDL	64	68	549	642
SCHWED	137	137	1826	1410
OESTER	43	39	448	433
NORWEG	155	84	810	443
SCHWZ	582	132	1926	701
6704 19 00				
BART AUGENBRAUEN USW SYNT SPINNST				
	KG		KG	
EINF	6728*	573*	51645*	6426*
PV			15	11
EU	6	3	7365	865
ITAL			5072	575
PHILIP	56	46	535	650
CHINA	5000	309	31105	3018
REPKOR	990	97	7760	851
HONGK	18	36	753	410
AUSF	2370*	421*	31947*	3777*
PV			168	3
EU	1222	261	11701	2260
FRANKR	614	125	1757	428
OESTER	314	29	3625	460
RUSSLD	480	33	2863	135
THAIL			1622	118
TAIWAN			2821	97
6704 20 00				
PERUECKEN BAERTE USW MENSCHENHAAR				
	KG		KG	
EINF	1101*	408*	7177*	2745*
PV	4	14	41	69
EU			1	3
INDONE	379	240	2274	1259
CHINA	173	50	1722	420
REPKOR	443	77	2137	464
AUSF	67*	433*	816*	4291*
EU	10	14	146	311
JAPAN	57	414	514	3684
6704 90 00				
PERUECKEN BAERTE USW A AND STOFFEN				
	KG		KG	
EINF	833*	52*	14921*	949*
EU	49	6	2519	170
CHINA	676	26	9369	449
AUSF	49*	11*	1828*	163*
EU	12	3	152	47

ABSCHNITT XIII

WAREN AUS STEINEN, GIPS, ZEMENT, ASBEST, GLIMMER ODER AEHNLICHEN STOFFEN; KERAMISCHE WAREN; GLAS UND GLASWAREN

KAPITEL 68

WAREN AUS STEINEN, GIPS, ZEMENT, ASBEST, GLIMMER ODER AEHNLICHEN STOFFEN

Wichtigste Ursprungs- und Bestimmungs-Laender	SEPTEMBER 2000		JAN./SEP. 2000	
	dt = 100kg	1000 DM	dt = 100kg	1000 DM
6801 00 00				
PFLASTER-/RANDSTEINE USW A NATURSTEIN				
	DT		DT	
EINF	1237303*	20547*	8590790*	141152*
AUS LG	235	2	235	2
EU	383848	6843	2433840	42945
FRANKR	1772	60	27672	610
NIEDL	21030	459	241531	4472
ITAL	55312	1795	658438	17702
G BRIT			1474	106
DAENM	4723	68	37460	491
PORTUG	268194	3606	1260928	15263
SPAN	5524	316	30711	862
OESTER	4817	118	29482	571
BELGI	19566	458	150904	2677
TUERK	116321	1373	770448	9465
POLEN	243290	3113	1710799	21892
TSCHE	181014	2396	1294581	17375
SLOWAK	12378	226	45817	822
BULGAR	156	6	33202	570
RUSSLD			9870	160
BRASIL	1839	130	23934	1638
INDIEN	30859	764	391449	7426
VIETN	4614	123	17276	459
CHINA	258418	5444	1831628	37537
AUSF	50580*	991*	591882*	11119*
EU	46263	896	504095	9023
FRANKR	33098	481	333920	4014
NIEDL	12	1	39243	1304
ITAL	4348	121	25065	717
DAENM	370	12	16752	341
OESTER	7954	269	63166	1965
BELGI			13803	363
NORWEG	765	16	26631	475
SCHWZ	2948	63	54198	1418
6802 10 00				
FLIESEN WUERFEL U DERGL KOERNUNG USW				
EINF	1439*	71*	48844*	3963*
AUS LG			195	12
EU	374	31	30358	2619
FRANKR			6023	399
ITAL	26	2	20745	1947
TUERK			1030	136
BRASIL			6858	517
INDIEN	200	30	1683	317
CHINA			2037	198
AUSF	253*	94*	3362*	698*
EU	235	87	1563	326
SCHWZ	3	1	699	157
USA			600	111
6802 21 00				
MARMOR TRAVERTIN ALABASTER GESCHNITT				
EINF	21180*	3689*	168387*	28480*
EU	18380	2959	142214	24090
NIEDL	236	31	4823	587
ITAL	14888	1920	95761	14145
DAENM	150	70	939	392
GRIECH	480	56	16372	2305
PORTUG	491	95	4161	601
SPAN	1561	490	17173	5611
FINNL	568	157	568	157
OESTER	180	119	365	147
TUERK	1464	558	13720	2733
RUMAEN	519	91	2728	421
TUNES	246	57	1167	247
IRAN			568	105
ISRAEL			2333	265
AUSF	258*	97*	3124*	1033*
EU	118	60	1206	389
RUSSLD			773	237
6802 22 00				
AND KALKSTEINE GESCHNITTEN OD GESAEGT				
EINF	965*	62*	24555*	2011*
EU	760	27	19670	1294
IRLAND			12191	903
POLEN	85	20	1244	269
ISRAEL			1922	315
AUSF	7745*	1049*	68119*	8740*
EU	6404	760	43814	5022
FRANKR	33	4	2342	200
NIEDL	990	86	7518	604
ITAL	220	23	4791	287
SPAN	2505	103	12987	575
OESTER	942	293	6440	1985
BELGI	1396	167	7008	720
SCHWZ	607	170	10400	2026
USA	56	18	1305	354
ARGENT			2131	195
JAPAN	400	23	6216	614
6802 23 00				
GRANIT GESCHNITTEN ODER GESAEGT				
EINF	68164*	4237*	415171*	38998*
AUS LG	363	24	2700	224
EU	22726	2235	191829	24577
FRANKR	376	23	9809	1456
NIEDL	315	63	4809	686
ITAL	17614	1706	137581	18510
GRIECH			1578	191
PORTUG	595	81	2070	273
SPAN	2239	175	24620	1943
FINNL			988	150
OESTER	901	130	4163	561
BELGI	50	2	4164	559
SCHWZ	2458	315	21930	2492
TUERK	19267	325	20616	428
POLEN	6744	175	48981	1317
TSCHE	5137	60	21265	462
BRASIL			2730	234
INDIEN	1847	363	22166	3115
CHINA	9647	731	83316	6073
AUSF	808*	206*	4425*	963*
EU	57	16	2546	427
AUSTRL	199	81	199	81
6802 29 00				
AND STEINE GESCHNITTEN ODER GESAEGT				
EINF	15893*	1081*	128229*	10963*
AUS LG			166	5
EU	9753	720	95390	8359
FRANKR	1346	133	13980	1163
NIEDL	576	32	13175	990
ITAL	6144	360	48456	3573
FINNL	194	68	3722	1307
OESTER	245	37	2685	342
BELGI	906	79	9172	691
SCHWZ	218	64	3547	630
POLEN	1328	61	7987	598
INDIEN	2838	93	5886	239
CHINA			3050	234
AUSF	1100*	120*	23449*	2750*
EU	978	35	21915	2266
NIEDL	218	3	13710	1447
BELGI	586	17	5980	624
6802 91 10				
POLIERTER ALABASTER VERZIERT USW				
EINF	5278*	745*	77225*	10703*
EU	5098	701	75986	10421
ITAL	3690	581	68281	9549
SPAN	1115	91	4132	506
BELGI			964	126
AUSF	59*	43*	4228*	1189*
EU			3376	762
G BRIT			3300	753
6802 91 90				
MARMOR TRAVERTIN ANDERS BEARBEITET				
EINF	59169*	8023*	567864*	81498*
AUS LG	2	2	15	10
EU	53592	7005	522654	73028
NIEDL	18	13	2715	401
ITAL	46394	5996	456286	62694
GRIECH	3932	449	25835	3112
PORTUG	1002	152	6507	1571
SPAN	654	84	17568	1901
SCHWED	135	75	333	268
OESTER	446	154	3188	2062
BELGI	231	9	5882	594
TUERK	3447	597	23179	4005
UNGARN			1192	219
RUMAEN	826	80	5733	614
USA		1	273	134
PAKIST	7	3	207	93
INDIEN	135	51	1168	388
CHINA	489	113	7198	1502
TAIWAN	6	2	995	433
AUSF	1755*	471*	16951*	4193*
EU	855	246	10901	2700
G BRIT	660	156	4801	1105
GRIECH			1536	189

Wichtigste Ursprungs- und Bestimmungs-Laender	SEPTEMBER 2000		JAN./SEP. 2000	
	dt = 100kg	1000 DM	dt = 100kg	1000 DM
OESTER	88	33	1906	627
RUSSLD	739	167	1728	345
6802 92 10				
AND KALKSTEINE POLIERT VERZIERT USW				
EINF	941*	127*	8934*	1090*
EU	401	87	5859	796
FRANKR	51	30	1408	218
SPAN	12	1	1036	108
AUSF	17860*	2456*	187457*	26970*
EU	13003	1631	118488	14855
FRANKR	70	9	4632	464
NIEDL	1073	144	10828	1300
ITAL	2702	189	7584	541
G BRIT	827	115	15214	2719
SPAN	205	19	8630	885
OESTER	1936	548	17313	3636
BELGI	6040r	547	48538	4372
SCHWZ	892	137	6799	959
POLEN	101	11	9734	1034
UNGARN	29	5	4047	519
RUSSLD			1826	315
USA	3359	588	34296	7098
KANADA	232	45	1378	283
A EMIR	35	12	400	162
SINGAP			2081	342
REPKOR			1739	269
6802 92 90				
ANDERE KALKSTEINE ANDERS BEARBEITET				
EINF	1938*	91*	10569*	911*
EU	1659	57	7680	506
ITAL	15	6	1682	198
AUSF	394*	91*	12860*	2201*
EU	377	79	11470	1843
G BRIT	290	78	9739	1742
USA			608	144
6802 93 10				
GRANIT POLIERT USW EIGENGEWICHT >10KG				
EINF	198994*	24994*	1832429*	232651*
AUS LG			378	70
EU	129543	16877	1235278	165588
FRANKR	2186	183	19915	2469
NIEDL	2669	318	34007	4749
ITAL	103615	14073	1012130	139286
DAENM	3016	324	24825	3123
GRIECH	168	27	1820	249
PORTUG	1677	266	17692	2201
SPAN	14433	1411	94481	9413
FINNL	151	17	2508	415
OESTER	550	133	1331	274
BELGI	711	82	24782	3174
SCHWZ	2006	725	9780	3654
TUERK			1903	167
LITAU	480	81	480	81
POLEN	13468	732	98426	5420
TSCHE	113	30	2586	376
UNGARN	143	59	1076	330
BRASIL	488	84	4277	1163
INDIEN	19202	3627	195179	34671
CHINA	33415	2762	280417	20883
AUSF	4659*	1563*	39769*	14005*
EU	2782	819	15063	5303
FRANKR	25	19	685	357
NIEDL	83	88	1502	1071
G BRIT	447	132	2394	751
DAENM	146	106	1295	937
GRIECH			44	101
OESTER	1886	430	7537	1574
NORWEG			441	136
SCHWZ	669	580	6656	4435
POLEN	423	41	5113	781
TSCHE	105	75	1619	380
RUSSLD	195	24	1270	266
ISRAEL	361	67	6855	1390
KUWAIT			275	211
CHINA			56	102
TAIWAN			180	102
HONGK	27	7	57	101
6802 93 90				
GRANIT AND BEARB EIGENGEWICHT <10KG				
EINF	60712*	8673*	484032*	68549*
EU	25313	3918	253954	39036
FRANKR			1785	259
NIEDL	2264	224	14699	1568
ITAL	18126	2767	215864	34074
G BRIT			460	406
GRIECH	686	86	723	98
PORTUG	3520	756	3739	793
SPAN	162	19	11195	1246
SCHWZ	1503	281	9071	1877
TUERK	315	30	6788	832
POLEN	2528	75	19187	823
TSCHE	371	25	6794	582
INDIEN	1288	207	12712	2434
CHINA	29042	4042	172630	22470
AUSF	2551*	703*	12809*	4801*
EU	1746	382	4950	1387
G BRIT	413	78	413	78
OESTER	372	69	1651	346
SCHWZ	444	156	2743	1127
POLEN			693	146
BELARS			616	177
KROAT	90	30	607	242
USA			270	519
ISRAEL			190	86
JAPAN			470	251
TAIWAN	180	95	630	333
6802 99 10				
AND STEINE POLIERT USW EIGENGEW >10KG				
EINF	9099*	1188*	85188*	11270*
EU	4097	588	42972	6195
ITAL	2272	253	33829	4214
SPAN	1150	110	2371	234
OESTER	135	157	1745	1113
BELGI	369	36	1367	171
SCHWZ	452	90	2648	624
POLEN	3626	411	29060	3431
INDIEN	410	49	4246	482
AUSF	1043*	279*	7767*	2031*
EU	649	165	4965	1217
ITAL			626	112
G BRIT	1	6	2067	431
DAENM	464	85	1141	280
UNGARN	216	62	1075	330
KASACH			301	160
6802 99 90				
AND STEINE AND BEARB EIGENGEW <10KG				
EINF	13290*	1805*	120840*	15938*
AUS LG			63	8
EU	3463	416	36768	5270
ITAL	1593	258	18323	2289
FINNL	1157	84	8006	2124
NORWEG	40	16	4659	513
SCHWZ	423	153	2403	858
POLEN	1008	46	12216	865
USA	2	4	78	108
BRASIL	3686	301	17463	1319
PAKIST	1294	198	23625	2991
INDIEN	491	220	3361	838
PHILIP	95	46	1030	400
CHINA	1639	211	13650	1489
AUSF	826*	309*	5665*	2209*
EU	362	188	3573	1087
NIEDL	247	130	1148	599
OESTER	58	26	1259	231
SCHWZ	74	20	654	536
JAPAN	6	3	156	82
6803 00 10				
TONSCHIEFER F DACH/FASSADE BEARBEITET				
EINF	209960*	22257*	1206549*	124750*
EU	208946	22093	1190568	123305
FRANKR			1794	201
G BRIT			2093	403
SPAN	208586	22077	1184797	122540
NORWEG	395	76	834	135
KANADA	400	56	1569	241
CHINA			13253	1035
AUSF	5656*	887*	63492*	7935*
EU	5300	781	54571	6900
NIEDL	679	101	8586	1310
G BRIT	868	51	16043	1456
DAENM	431	100	2774	633
BELGI	3093	445	19993	2830
LUXEMB	268	31	4950	643
SCHWZ	116	20	4676	502
6803 00 90				
AND BEARB TONSCHIEFER WARE A PRESSSCH				
EINF	5983*	1237*	46044*	10120*
EU	1543	691	15993	6187
PORTUG	1009	91	7462	598
SPAN	477	583	3827	4319
OESTER			436	981
NORWEG	3151	427	21480	3188
BRASIL	1049	92	6492	866
AUSF	4468*	1335*	39558*	11296*
EU	3773	806	30235	6572
FRANKR	48	84	1786	898
NIEDL	1341	214	16427	2905
SPAN	806	147	2866	1210
OESTER	1425	282	3512	886
BELGI	328	62	3278	896
SCHWZ	31	21	2862	677
UNGARN	43	80	166	446
RUSSLD	161	82	619	272
BRASIL	272	178	2108	1198
REPKOR			865	526
6804 10 00				
MUEHLSTEIN STEIN Z MAHLEN BRECHEN USW				
EINF	405*	172*	3788*	1362*
EU			28	26
NORWEG	51	20	968	387
SCHWZ			132	97
TUERK			1612	187
USA	177	73	212	262
KANADA	164	68	745	333
AUSF	3*	21*	79*	293*
EU			1	15
6804 21 00				
MUEHLSTEIN AGGLOMERIER USW DIAMANT				
	KG		KG	
EINF	282940*	17914*	2109811*	148943*
EV			135	10
LV			40	11
EU	16777	2992	257158	44170
FRANKR	737	86	8515	993
NIEDL	2966	276	17919	2111
ITAL	1238	216	60767	6919
G BRIT	858	180	13035	2056
GRIECH	2703	980	24786	6803
SPAN	205	65	2575	948
SCHWED	9	33	881	271
OESTER	1805	222	62395	10778
BELGI	4204	740	56787	12155
LUXEMB	1946	118	8590	773
LIECHT	470	70	2189	831
SCHWZ	6948	1128	30650	9594
USA	1555	510	15128	5107
ISRAEL	144	132	1590	1182
INDONE	1352	248	12948	2700
CHINA	137697	4006	993470	23047
REPKOR	113391	7125	750047	44698
JAPAN	3239	1581	32584	16503
AUSF	100088*	13316*	921082*	133109*
EU	56449	8164	589923	82019
FRANKR	12561	1923	120585	19613
NIEDL	6270	1051	62744	10026
ITAL	3245	602	57192	8244
G BRIT	8864	1011	69068	8410
IRLAND	741	146	16853	2999
DAENM	12212	624	32718	3584
GRIECH	622	93	5757	1221
PORTUG	1148	195	13443	1364
SPAN	3650	410	47068	4959
SCHWED	683	168	10494	2673
FINNL	385	65	5072	1425
OESTER	10049	1224	94036	11172
BELGI	5624	612	50339	5589
LUXEMB	405	40	4584	670
NORWEG	705	87	7344	1051
SCHWZ	4154	858	50115	7908
TUERK	465	104	2800	828
ESTLD	602	149	3437	431
LETTLD	568	75	2474	286
POLEN	5412	462	47425	4689
TSCHE	5243	832	38676	5773
SLOWAK	1228	94	5234	578
UNGARN	1778	238	15829	1840
RUMAEN	757	114	7053	659
BULGAR	46	6	2629	420
UKRAIN	1473	71	12163	614
RUSSLD	2457	291	12771	1729
SLOWEN	499	77	3183	614
KROAT	267	33	2119	365
S AFR	552	58	2699	466
USA	1207	401	26724	5060
KANADA	236	43	3905	669
MEXIKO	124	39	765	269
BRASIL	291	72	1290	684
ISRAEL	445	127	4237	1298
SAUDIA	75	24	7390	455
A EMIR	606	65	5164	591
OMAN			1520	75
INDIEN	174	58	4973	1685
THAIL	292	46	2551	457
MALAYS	23	10	2913	1451
SINGAP	79	30	1533	521
CHINA	138	35	4153	669
REPKOR	126	70	2752	1276
JAPAN	531	97	8258	1319
TAIWAN	8	7	1697	820
HONGK	70	57	2977	618
AUSTRL	434	97	4021	918
6804 22 12				
MUEHLSTEIN A KSTHARZ NICHT VERSTAERKT				
	DT		DT	
EINF	395*	448*	6175*	6657*
AUS LG				4
EU	384	371	5908	5654
ITAL	222	212	2660	2677
OESTER	69	59	2896	2486
USA	3	26	41	521
AUSF	3523*	4606*	35748*	38380*
EU	2189	2596	20850	21161
FRANKR	529	458	5068	4737
NIEDL	130	205	3291	2373

Wichtigste Ursprungs- und Bestimmungs-Laender	SEPTEMBER 2000		JAN./SEP. 2000	
	dt = 100kg	1000 DM	dt = 100kg	1000 DM
ITAL	172	260	1868	2245
G BRIT	163	276	1477	2005
DAENM	126	227	512	906
GRIECH		3	388	560
SPAN	273	238	2520	2363
SCHWED	136	184	1040	999
FINNL	34	53	408	375
OESTER	294	398	2226	2437
BELGI	272	283	1624	1629
SCHWZ	307	383	2321	3164
TUERK	17	30	405	555
LITAU	8	7	393	408
POLEN	165	121	1712	948
TSCHE	54	187	1829	1312
SLOWAK	34	81	211	406
UKRAIN			760	889
RUSSLD	5	12	760	856
AEGYPT	106	123	213	228
MAURET			101	101
USA	137	352	1106	2359
KANADA	201	120	435	318
BRASIL	36	164	137	536
SAUDIA		1	157	209
INDIEN	14	47	136	401
SINGAP	35	15	843	348
CHINA	32	28	149	333
REPKOR	1	1	73	214
JAPAN			136	167
AUSTRL	1	1	230	192
6804 22 18				
MUEHLSTEIN USW A KUNSTHARZ VERSTAERKT				
EINF	8224*	6194*	63517*	49266*
EU	4463	4096	34053	32587
FRANKR	267	179	953	670
NIEDL	373	304	2399	1938
ITAL	957	654	6768	4784
SPAN	2510	2276	11591	10224
SCHWED	75	73	481	441
OESTER	214	559	11545	14266
SCHWZ	2	5	79	443
TUERK			1228	682
POLEN	1753	956	12359	6580
BULGAR	124	73	1030	520
SLOWEN	1807	951	13902	7267
USA	14	68	248	549
OMAN			105	208
AUSF	12072*	10473*	121976*	104044*
EV	1411	902	2917	1818
EU	5031	4827	49413	45477
FRANKR	793	661	8691	7965
NIEDL	199	208	2776	2884
ITAL	264	362	2367	2513
G BRIT	734	614	6369	4954
IRLAND	198	136	2240	1526
DAENM	312	361	1903	2283
GRIECH	435	331	3240	2581
PORTUG	168	143	2084	1638
SPAN	588	601	7761	7116
SCHWED	135	178	1188	1366
FINNL	227	304	2337	2545
OESTER	505	487	3679	3762
BELGI	471	438	4754	4311
NORWEG	64	70	511	556
SCHWZ	687	627	5666	4890
TUERK	24	18	567	358
ESTLD	123	133	705	732
LITAU	65	74	716	716
POLEN	334	331	4358	3768
TSCHE	579	523	4075	3905
SLOWAK	70	62	723	1081
UNGARN	400	346	3691	3377
RUMAEN	41	32	638	526
BULGAR	80	44	930	518
ALBAN			774	416
UKRAIN	9	7	462	385
BELARS			365	349
RUSSLD	18	28	396	413
SLOWEN	61	44	546	452
KROAT	47	36	366	454
LIBYEN	255	108	269	119
AEGYPT	1	1	1252	574
NIGERI	405	240	1735	1092
S AFR	5	5	316	230
USA	684	653	9397	8280
KANADA	148	150	1544	1706
GUATEM	19	15	404	307
EL SAL	154	115	726	548
COSTA	62	50	1253	976
PANAMA	63	58	292	328
KUBA			161	125
VENEZU	49	46	767	614
CHILE	155	96	2310	1479
BOLIV			212	149
ARGENT	265	253	1327	1400
LIBAN			526	303
IRAN	70	42	421	280
ISRAEL	149	106	1674	1115
SAUDIA	628	323	7574	4680
KUWAIT	11	12	773	514
A EMIR	727	462	5144	3144
OMAN			370	244
JEMEN			387	274
THAIL	93	87	191	150
INDONE	2	1	40	176
SINGAP	19	16	388	378
PHILIP	6	9	482	403
HONGK	14	17	396	395
AUSTRL	69	113	644	654

Wichtigste Ursprungs- und Bestimmungs-Laender	SEPTEMBER 2000		JAN./SEP. 2000	
	dt = 100kg	1000 DM	dt = 100kg	1000 DM
6804 22 30				
MUEHLSTEIN A KERAM STOFF OD SILIKAT				
EINF	2342*	1881*	20440*	23437*
EU	2149	1068	18057	16369
NIEDL	86	76	795	1092
ITAL	307	112	1605	1012
G BRIT	1528	383	8894	2270
OESTER	204	469	6187	11516
SCHWZ	94	405	515	3569
POLEN	11	5	317	196
SLOWEN	20	11	698	383
USA	43	184	188	1452
JAPAN	5	116	48	826
AUSF	4052*	7201*	65237*	79028*
PV	1	4	14	41
EU	1797	3499	41197	45249
FRANKR	626	1217	15237	19520
NIEDL	247	255	3376	2830
ITAL	160	500	7798	5895
G BRIT	125	309	4277	3540
DAENM	48	74	548	607
GRIECH	7	13	206	325
PORTUG	26	81	174	554
SPAN	145	269	4426	3584
SCHWED	35	110	521	1321
FINNL	54	62	575	575
OESTER	190	382	2639	3999
BELGI	130	216	1281	1905
NORWEG	17	39	295	415
SCHWZ	281	440	3465	4543
TUERK	264	319	768	1634
POLEN	77	125	833	1195
TSCHE	69	144	3768	2771
SLOWAK	85	156	680	1591
UNGARN	49	110	725	932
RUMAEN	165	272	691	1387
RUSSLD	3	7	236	525
S AFR	34	63	267	504
USA	327	633	2199	5417
KANADA	38	84	348	790
KOLUMB	10	10	758	326
BRASIL	76	266	722	1427
ISRAEL	16	34	762	401
INDIEN	21	59	327	853
VIETN	242	54	1946	798
SINGAP	52	61	1200	819
CHINA	19	83	197	525
REPKOR	27	123	115	654
JAPAN	18	108	269	1475
TAIWAN	19	73	279	423
HONGK	57	53	483	465
AUSTRL	5	20	126	306
6804 22 50				
MUEHL/SCHLEIFSTEIN A ANDEREN STOFFEN				
EINF	1312*	1595*	13939*	18053*
EU	193	289	4759	5514
FRANKR	29	101	509	902
ITAL	50	44	2579	1020
SPAN			740	1051
OESTER	11	17	219	961
BELGI	61	70	360	752
LUXEMB	23	40	274	460
SCHWZ	55	239	277	2598
TUERK			151	87
POLEN	437	494	4670	5006
SLOWEN	315	167	2727	1633
USA	10	397	271	2335
JAPAN	2	34	28	329
AUSF	685*	3811*	6646*	34294*
LV				38
EU	314	1932	3498	20117
FRANKR	38	358	397	3816
NIEDL	47	58	539	1481
ITAL	19	231	135	2008
G BRIT	12	500	142	4079
DAENM	18	64	70	583
SPAN	17	44	76	595
SCHWED	6	90	97	1099
OESTER	101	495	1021	4685
BELGI	53	64	932	955
SCHWZ	60	293	437	2021
POLEN	36	221	236	1393
TSCHE	12	49	127	551
SLOWAK	32	117	120	468
UNGARN	22	81	243	837
RUSSLD		1	184	383
TUNES			18	136
USA	17	236	228	1939
KANADA	1	25	40	408
BRASIL	9	102	46	1203
INDIEN	28	83	157	602
SINGAP	55	171	210	581
CHINA	23	152	119	888
REPKOR	1	4	34	227
TAIWAN		1	21	132
6804 22 90				
AND MUEHL/SCHLEIFSTEIN Z MAHLEN USW				
EINF	2577*	3358*	17860*	26573*
LV			23	17
AUS LG	1	45	10	84
EU	204	433	4233	6988
FRANKR	16	31	121	416

Wichtigste Ursprungs- und Bestimmungs-Laender	SEPTEMBER 2000		JAN./SEP. 2000	
	dt = 100kg	1000 DM	dt = 100kg	1000 DM
NIEDL	54	134	353	825
ITAL	44	46	496	920
G BRIT	6	145	1851	3620
SPAN			1216	478
SCHWZ	576	1580	5230	10420
TUERK	273	161	1002	669
SLOWEN	84	62	1717	1973
S AFR	216	84	1954	759
USA	4	59	148	901
CHINA	1061	573	2307	1154
REPKOR	5	51	119	280
JAPAN	7	205	169	2611
TAIWAN	105	137	308	394
AUSF	697*	3245*	6115*	31321*
EV			24	98
EU	84	2055	2359	20239
FRANKR	24	569	378	4790
NIEDL	9	60	181	658
ITAL	8	362	142	3303
G BRIT	9	361	192	4120
DAENM	5	32	171	429
SPAN	4	293	175	2805
SCHWED	2	136	66	1048
OESTER	13	113	716	1417
BELGI	8	43	181	1014
SCHWZ	31	109	219	638
TUERK	4	81	57	738
POLEN	110	131	578	1177
TSCHE	49	85	498	1157
UNGARN	16	30	182	371
UKRAIN	92	73	452	412
RUSSLD	59	93	198	314
USA	14	65	170	3174
MEXIKO	1	10	46	199
BRASIL	38	103	93	311
VIETN			302	287
CHINA	15	100	78	427
JAPAN	3	13	34	184
HONGK			6	134
6804 23 00				
MUEHLSTEINE AUS NATURSTEIN				
EINF	*	20*	750*	953*
EU		2	26	94
TUERK			247	186
USA		15	12	274
KANADA			352	153
AUSF	11*	63*	174*	574*
EU	1	31	55	217
6804 30 00				
WETZ- ODER POLIERSTEIN Z HANDGEBRAUCH				
EINF	63*	179*	1581*	2274*
AUS LG			3	3
EU	1	2	25	102
USA	6	49	141	924
CHINA	33	8	1195	326
JAPAN	8	52	50	483
AUSF	90*	312*	793*	2534*
EU	64	161	492	1266
FRANKR	18	43	148	373
SCHWZ	8	31	97	402
6805 10 00				
NATUERL O KSTL SCHLEIFSTOFF A GEWEBE				
EINF	4716*	7714*	61371*	104812*
AUS LG	23	91	194	759
FRANKR	1029	1167	7061	9256
NIEDL	39	83	735	1308
ITAL	172	204	2130	3834
G BRIT	100	171	2469	4913
DAENM	16	38	175	600
SPAN	425	1229	2545	7109
LUXEMB	89	108	261	837
SCHWZ	1125	2214	12127	23140
POLEN	128	155	1027	1307
TSCHE	449	447	2289	3779
UNGARN	332	534	5838	5600
S AFR	150	234	1655	2369
NAMIB	84	121	171	238
USA	512	827	9868	15791
CHINA	53	101	592	380
AUSF	14379*	24520*	184560*	298692*
EU	7476	12982	78420	128923
FRANKR	894	1751	13091	21899
NIEDL	564	810	4845	8037
ITAL	1554	2374	16011	23482
G BRIT	1272	2130	11724	17524
IRLAND	39	93	532	1152
DAENM	332	668	2679	5684
GRIECH	47	100	563	1246
PORTUG	233	419	2298	3978
SPAN	939	1402	8169	13309
SCHWED	292	736	2572	5953
FINNL	130	218	2073	2436
OESTER	809	1587	8840	16233
BELGI	369	558	4901	5748
NORWEG	108	273	768	1876
SCHWZ	351	874	3154	8102

Wichtigste Ursprungs- und Bestimmungs-Laender	SEPTEMBER 2000		JAN./SEP. 2000	
	dt = 100kg	1000 DM	dt = 100kg	1000 DM
TUERK	385	442	2975	4192
POLEN	301	532	5411	9621
TSCHE	279	516	2645	4911
SLOWAK	8	28	202	596
UNGARN	1075	1193	9327	14361
RUMAEN	1	2	259	639
BULGAR	16	33	191	387
RUSSLD	389	745	1609	2799
SLOWEN	61	73	578	1771
KROAT	15	30	234	829
JUGOSL	1	6	33	225
AEGYPT			1037	1006
S AFR	167	290	1355	2167
USA	2094	3295	38163	58510
KANADA	188	466	12886	19055
MEXIKO	131	426	1209	2604
BRASIL	1	2	380	797
CHILE	10	13	99	249
ARGENT	29	83	278	500
SYRIEN	9	13	262	200
IRAN	4	13	770	1263
ISRAEL	102	107	933	1186
SAUDIA	3	8	147	374
A EMIR	3	8	441	788
PAKIST	29	67	198	400
INDIEN	27	46	258	828
THAIL	3	135	1603	2690
VIETN			51	81
INDONE	55	59	885	1039
MALAYS	19	37	1083	1801
SINGAP	178	243	4799	5877
CHINA	248	350	3148	4319
TAIWAN	31	38	3363	4791
HONGK	19	51	251	534
AUSTRL	400	664	3304	5054
NEUSEE	36	85	200	546
6805 20 00				
NATUERL O KSTL SCHLEIFSTOFF A PAPIER				
EINF	7111*	7305*	82693*	96229*
AUS LG	1	5	192	111
EU	4545	4005	54611	62611
FRANKR	2026	698	8839	4872
NIEDL	22	22	2273	1229
ITAL	680	454	5969	4288
G BRIT	844	1825	21015	32621
DAENM	74	115	1085	1638
PORTUG	2	3	535	846
SPAN	170	107	200	170
SCHWED	770	662	974	933
OESTER	14	12	13338	14924
BELGI			45	117
LUXEMB	26	89	224	793
NORWEG	20	9	541	390
SCHWZ	1000	1582	10879	18399
TSCHE	497	874	4104	6154
UNGARN	26	36	732	760
USA	47	364	862	3957
CHINA	862	246	9161	2296
REPKOR	9	36	104	442
JAPAN	1	11	1026	497
AUSF	10624*	12493*	116103*	133699*
PV	151	130	346	283
EU	5090	6753	64637	69806
FRANKR	629	721	8377	8874
NIEDL	1142	1311	11176	10150
ITAL	1197	1221	9998	10030
G BRIT	941	887	10613	11214
IRLAND	88	55	545	563
DAENM	245	466	1716	3121
GRIECH	25	39	606	833
PORTUG	51	56	1160	1444
SPAN	335	394	3255	4056
SCHWED	97	250	923	1742
FINNL	363	63	1985	485
OESTER	772	1041	12025	14740
BELGI	201	240	2200	2413
NORWEG	25	54	464	762
SCHWZ	79	188	1060	2334
TUERK	382	525	1448	1877
POLEN	136	269	4528	5881
TSCHE	303	406	3757	4194
SLOWAK	20	38	141	441
UNGARN	332	357	2363	2899
RUMAEN	18	55	295	745
BULGAR	51	43	312	278
RUSSLD	251	352	2035	2678
SLOWEN	53	50	459	779
KROAT	23	31	376	1093
JUGOSL	1	6	62	153
MALI			101	119
COTEIV			235	311
AETHIO	2	4	141	164
S AFR	26	70	1109	1636
USA	502	650	9595	11643
KANADA	6	17	1239	1202
GUATEM	54	74	278	373
HONDUR	1	1	61	449
HAITI	54	57	190	168
DOM RP	190	218	716	880
VENEZU			75	189
BRASIL	5	8	171	405
CHILE	58	94	213	363
ARGENT	35	49	297	422
IRAN			1363	2130
ISRAEL			527	601
PAKIST	39	45	486	523
THAIL	34	28	863	817
MALAYS	21	47	968	817
SINGAP	92	83	2028	1511
CHINA	755	796	3159	3310
TAIWAN	103	102	2290	2227
HONGK	180	207	2253	2719
AUSTRL	231	263	1633	1856

Wichtigste Ursprungs- und Bestimmungs-Laender	SEPTEMBER 2000		JAN./SEP. 2000	
	dt = 100kg	1000 DM	dt = 100kg	1000 DM
6805 30 10				
NATUERL KSTL SCHLEIFSTOFF A GEWB/PAPP				
EINF	252*	724*	2848*	7626*
AUS LG		2		30
EU	130	337	1786	4319
FRANKR	24	25	372	663
NIEDL	56	157	612	1638
ITAL	45	148	366	1029
G BRIT			383	933
SCHWZ	125	320	830	2204
USA	1	10	133	446
JAPAN	4	46	47	497
AUSF	345*	677*	4994*	9828*
EU	276	518	2838	5604
ITAL	32	46	287	455
G BRIT	28	46	355	887
PORTUG	74	94	676	921
SCHWED		2	169	262
OESTER	24	65	343	795
BELGI	60	130	472	1064
TUERK			79	160
RUSSLD	22	25	281	481
SYRIEN			62	86
IRAN			150	184
THAIL	2	5	266	415
TAIWAN			93	98
6805 30 20				
NATUERL KSTL SCHLEIFSTOFF VULKANFIBER				
EINF	95*	99*	3748*	5862*
AUS LG		1	59	9
FRANKR	56	65	290	421
ITAL	5	10	833	1155
POLEN			296	336
AUSF	1713*	2271*	24595*	29337*
EU	748	849	7381	8236
FRANKR	92	103	1347	1644
NIEDL	82	74	582	591
G BRIT	269	312	2249	2579
DAENM	56	84	436	633
SPAN	56	68	657	830
OESTER	64	75	497	607
BELGI	76	61	968	475
SCHWZ	76	110	518	790
POLEN	9	25	5248	5276
TSCHE	22	46	251	428
UNGARN	28	48	202	535
RUSSLD	81	100	608	719
AEGYPT			533	489
S AFR	103	142	981	1217
USA	117	202	2847	4076
KANADA	87	125	892	1208
IRAN	83	138	458	602
SAUDIA			293	429
SINGAP			643	785
CHINA	130	130	1754	1769
HONGK	39	59	278	391
AUSTRL	42	73	383	619
6805 30 80				
NATUERL KSTL SCHLEIFSTOFF AND UNTERLG				
EINF	5986*	13707*	61220*	115762*
AUS LG	52	343	636	3245
FRANKR	974	1799	7845	15349
NIEDL	94	226	954	1497
ITAL	897	813	11891	11032
G BRIT	957	1493	7044	13469
DAENM	15	24	332	727
SPAN	245	389	2819	4075
BELGI	72	156	726	1418
LUXEMB	164	511	1011	3258
SCHWZ	1739	4060	14522	34903
TSCHE	100	162	525	1155
SLOWEN	446	660	4323	5964
USA	553	2153	3626	12983
CHINA	44	75	315	434
REPKOR	74	134	537	895
JAPAN	11	563	84	3901
TAIWAN	11	15	81	218
AUSF	2634*	6833*	25523*	68310*
EU	1619	4369	16542	45500
FRANKR	298	886	2098	7348
NIEDL	327	794	2703	7469
ITAL	170	578	1885	5171
G BRIT	84	399	2682	7179
DAENM	133	382	770	2330
GRIECH	62	54	887	830
SPAN	129	324	1594	3809
SCHWED	95	294	725	2567
FINNL	12	64	175	758
OESTER	144	420	1246	4208
BELGI	62	60	415	894
LUXEMB	92	109	1435	2502
NORWEG	11	54	109	481
SCHWZ	62	316	679	2870
POLEN	60	209	691	2157
TSCHE	183	236	1986	2629
UNGARN	16	54	198	691
RUSSLD	25	94	250	1295
SLOWEN	290	295	1641	1646
S AFR	24	57	172	481
USA	54	205	713	3443

Wichtigste Ursprungs- und Bestimmungs-Laender	SEPTEMBER 2000		JAN./SEP. 2000	
	dt = 100kg	1000 DM	dt = 100kg	1000 DM
BRASIL	8	44	169	694
ISRAEL	11	16	94	349
JORDAN			157	331
SAUDIA	9	20	218	390
JAPAN	22	93	41	195
HONGK	6	14	57	402
AUSTRL	17	67	151	534
N ERM	19	112	28	145
6806 10 00				
MINERAL WOLLEN AUCH GEMISCHT IN ROLLE				
EINF	54313*	6024*	830336*	102012*
AUS LG			41	22
EU	14957	2728	498562	73943
FRANKR	7632	1653	55175	13602
NIEDL	4100	432	56493	9056
ITAL	68	42	1319	453
G BRIT	14	46	15964	1376
DAENM	2444	293	152579	18439
SCHWED			128811	16425
FINNL	22	17	41130	7686
OESTER	456	140	27462	3612
BELGI	321	105	19626	3287
SCHWZ	799	130	4703	779
POLEN	5248	411	62079	4409
TSCHE	850	153	4585	948
SLOWAK	10315	835	83332	6700
UNGARN	2256	269	10486	1735
SLOWEN	17729	1059	141167	8364
KROAT	1781	192	15530	1543
USA	5	18	2649	1247
KANADA	12	14	301	194
CHINA	100	53	1541	424
JAPAN	20	100	219	1181
AUSF	72732*	8594*	1032702*	121580*
EU	54102	4737	833617	78056
FRANKR	3511	320	210382	17166
NIEDL	13319	1356	221878	20110
ITAL	938	158	48192	6557
G BRIT	344	62	21963	3506
DAENM	393	91	8424	1122
GRIECH	39	32	10309	1429
SPAN	1288	214	49411	5635
SCHWED	266	134	2302	895
OESTER	33365	2260	249202	19352
BELGI	378	73	5912	1178
LUXEMB	39	8	1974	454
NORWEG	363	113	2604	634
SCHWZ	2048	445	20243	5139
TUERK	734	158	5206	1005
POLEN	3019	613	28220	5925
TSCHE	3215	830	25573	8051
SLOWAK	310	86	3035	680
UNGARN	1521	257	15269	2925
RUMAEN	225	38	5111	1163
BULGAR	195	35	1013	238
RUSSLD	680	246	11111	2201
SLOWEN	198	69	2210	550
KROAT	269	48	1325	354
LIBYEN			1336	420
AEGYPT	88	97	724	334
SENEG			263	98
NIGERI			4368	717
S AFR	1673	212	20802	2223
USA	90	12	4562	2508
KANADA			860	265
ZYPERN			1168	176
IRAN	18	5	265	197
ISRAEL	11	5	2307	305
SAUDIA			1370	324
A EMIR	53	12	920	148
THAIL	410	64	2702	462
MALAYS			109	123
SINGAP	188	20	10296	1311
CHINA	2460	294	4879	619
REPKOR	6	3	568	176
TAIWAN			1712	457
AUSTRL			2140	366
6806 20 10				
GEBLAEHTER TON				
EINF	70899*	1172*	1008921*	13193*
EU	23035	510	565708	7643
FRANKR	762	112	1159	179
DAENM	19346	319	493727	6462
OESTER	1	1	12246	202
BELGI	1669	18	31118	402
NORWEG			23675	231
POLEN	3616	47	48682	716
TSCHE	44247	515	370304	4565
AUSF	25463*	612*	517010*	10959*
EU	6552	176	368764	7044
FRANKR	1595	32	14075	431
NIEDL	1786	49	138537	2807
ITAL	336	10	25468	743
SCHWED			7920	132
FINNL			60058	838
OESTER	2425	52	115643	1879
SCHWZ	16310	349	113591	2546
KANADA	430	20	4790	194
N ERM			10624	438
6806 20 90				
GEBLAEHTER VERMINCULIT USW GEMISCHT				
EINF	15830*	1809*	114672*	14248*

Wichtigste Ursprungs- und Bestimmungs-Laender	SEPTEMBER 2000		JAN./SEP. 2000	
	dt = 100kg	1000 DM	dt = 100kg	1000 DM
AUS LG			1	1
EU	6709	941	57040	8264
NIEDL	2	4	480	169
ITAL	2850	465	20958	3527
G BRIT	2535	209	14503	1323
DAENM	265	96	3468	971
OESTER	687	139	6560	1484
BELGI	365	18	10717	679
SCHWZ	187	107	1059	693
POLEN	3550	354	30234	1987
TSCHE	3924	136	15340	1379
SLOWEN	472	110	5664	1099
USA	138	108	359	280
AUSTRL			2264	320
AUSF	18592*	1432*	158876*	11558*
EU	10956	832	95884	7375
FRANKR	1081	375	10430	2292
NIEDL	3810	152	33241	1723
ITAL	1262	157	14183	1640
OESTER	4654	124	33955	1123
SCHWZ	3454	248	40550	1813
TUERK	1233	91	1941	178
LETTLD			195	127
POLEN	1386	110	9936	678
TSCHE	95	20	2123	416
KROAT	50	6	1453	244
6806 90 00				
AND MISCHUNG A MINERALST WAERMEZWECK				
EINF	46612*	12437*	575701*	128656*
AUS LG			2	2
EU	38048	8820	438255	90526
FRANKR	84	23	20904	3387
NIEDL	1816	519	20550	5562
ITAL	53	47	1837	929
G BRIT	398	251	24308	3851
DAENM	6473	1539	35256	9123
SPAN	295	249	2530	1461
SCHWED	6	5	819	515
FINNL			2195	1161
OESTER	1267	382	5494	2285
BELGI	27656	5805	324351	62252
SCHWZ	1197	158	12022	2572
POLEN	548	361	4337	2077
TSCHE	224	52	3320	588
SLOWEN	143	15	880	300
USA	5075	2560	109365	29248
KANADA	231	141	670	446
CHINA	294	190	2551	1732
JAPAN	210	56	2575	927
AUSF	76482*	17995*	926920*	192592*
EU	40031	9447	544088	125352
FRANKR	13685	3255	190900	39899
NIEDL	7554	1230	126218	18581
ITAL	2879	572	45665	9479
G BRIT	8002	2001	183780	33367
IRLAND	33	8	3622	559
DAENM	193	30	3232	511
GRIECH	658	133	17455	2368
PORTUG	186	34	1256	214
SPAN	2194	622	19658	6376
SCHWED	381	184	8427	1875
OESTER	3364	867	35068	9207
BELGI	851	186	8132	2582
NORWEG	108	23	1306	385
SCHWZ	1933	621	14785	4741
TUERK	1994	386	15837	3351
LETTLD	899	144	6615	1102
LITAU	343	75	2698	404
POLEN	6760	1350	58868	11335
TSCHE	4391	917	35154	7614
SLOWAK	1049	214	7610	1312
UNGARN	1829	264	18286	3285
RUMAEN	494	93	5299	1064
BULGAR	816	122	6042	1043
UKRAIN	1579	200	11010	1366
BELARS	35	5	320	175
RUSSLD	6436	971	20439	3757
SLOWEN	1117	697	9042	5157
KROAT	279	113	2727	761
JUGOSL	480	70	4272	672
ALGER			264	117
S AFR	1466	516	8237	4184
USA	1519	683	7743	4158
KANADA			2697	410
BRASIL	93	69	2199	757
IRAN			630	135
ISRAEL	1	1	3195	467
JORDAN			413	182
SAUDIA	48	47	821	203
KUWAIT			1580	502
A EMIR	181	33	1794	329
OMAN			1230	222
INDIEN	242	56	987	239
THAIL	50	11	239	232
VIETN	42	12	866	164
INDONE			1015	201
CHINA	760	263	3179	919
REPKOR	118	35	414	274
JAPAN	346	231	2309	1160
TAIWAN	297	48	7572	1516
6807 10 10				
DACH- U DICHTUNGSBAHNEN IN ROLLEN				
	M2		M2	
EINF	2079094*	4438*	23449464*	53411*
GEW DT	68346		798524	

Wichtigste Ursprungs- und Bestimmungs-Laender	SEPTEMBER 2000		JAN./SEP. 2000	
	dt = 100kg	1000 DM	dt = 100kg	1000 DM
EU	465193	2346	5448130	36817
FRANKR	105379	652	5150411	22013
NIEDL	130360	673	964708	4493
ITAL	110872	649	1020483	6597
DAENM	45753	54	500177	641
OESTER			46941	204
BELGI	72829	318	737090	2739
NORWEG			331197	264
TSCHE	320497	463	3787201	4217
SLOWAK	877588	1105	8635328	9273
RUMAEN	243094	306	1653668	1930
BELARS	141660	151	262360	323
JUGOSL	19212	14	297115	230
AUSF	3679335*	15506*	22223808*	87298*
GEW DT	147402		876707	
EU	1981963	7810	11792861	41515
FRANKR			32289	276
NIEDL	1128848	4307	5632645	18709
ITAL	29320	44	139420	378
G BRIT	66016	591	526628	3694
DAENM	9857	54	925526	3250
SCHWED	30158	184	104713	608
OESTER	620422	1485	3515875	8653
BELGI	95606	1133	939706	5679
NORWEG	14122	110	47953	332
SCHWZ	264452	1043	2230367	8420
ESTLD	31100	130	172195	700
LETTLD	12760	41	87421	442
LITAU	18904	113	75228	419
POLEN	774760	3588	4803658	21671
TSCHE	483427	2074	2292989	10095
SLOWAK	24662	273	106884	950
UNGARN	57175	228	315882	1079
BELARS			5637	90
ISRAEL	9032	44	92536	436
INDIEN	379	2	10379	110
6807 10 90				
ANDERE ASPHALTWAREN IN ROLLEN				
	DT		DT	
EINF	5399*	815*	50943*	5591*
EU	6355	796	50796	5515
FRANKR	1273	119	11814	1213
ITAL	384	114	2122	633
OESTER	4486	489	32416	4029
BELGI	128	34	4175	543
AUSF	24148*	1771*	118611*	9261*
EU	1271	90	6919	535
OESTER	1192	60	6356	346
SCHWZ	313	63	2294	480
POLEN	22148	1557	107095	7824
USA			381	171
6807 90 00				
AND ASPHALTWARE OD AEHNL STOFF PECH				
EINF	23597*	2672*	280608*	23644*
EU	17246	2144	223123	18717
FRANKR	4992	746	23199	2235
ITAL	6222	849	113186	9108
SPAN	697	49	10218	1399
OESTER	5313	471	38473	3400
BELGI			36838	2446
NORWEG	6113	495	51141	4266
KANADA			3639	265
AUSF	29416*	4083*	233070*	33895*
EV			42	11
EU	22218	2898	167563	24466
FRANKR	1134	144	15584	2375
NIEDL	421	138	3430	1125
ITAL	778	107	9037	1201
G BRIT	540	62	9337	3009
SPAN	1501	110	18692	1434
SCHWED	516	151	4095	948
OESTER	1235	193	6842	1391
BELGI	16015	1976	98624	12505
SCHWZ	1829	242	14148	2007
TUERK	191	59	1123	291
LITAU	1	1	464	101
POLEN	3466	606	21071	3306
TSCHE	313	37	6810	927
UNGARN	1205	183	5459	717
RUSSLD	3	2	795	148
KROAT			2177	312
USA			9019	673
INDONE	11	3	1825	344
6808 00 00				
PLATTE DIELE USW PFLANZFAS STROH USW				
EINF	14602*	897*	226418*	14907*
EU	605	82	142688	9577
FRANKR	138	35	10954	1457
NIEDL	4	1	3638	435
ITAL			2316	324
G BRIT			2605	385
OESTER	463	46	43646	3580
BELGI			76373	3122
POLEN			1128	159
TSCHE	3005	152	12923	727
SLOWAK	1946	196	6690	1116
UNGARN	7040	276	47475	1948
SLOWEN	1818	138	14109	1061

Wichtigste Ursprungs- und Bestimmungs-Laender	SEPTEMBER 2000		JAN./SEP. 2000	
	dt = 100kg	1000 DM	dt = 100kg	1000 DM
AUSF	10650*	1234*	194832*	17473*
EU	1784	149	129311	9286
FRANKR	448	42	12529	1270
NIEDL	475	31	26751	1590
ITAL	104	10	11837	811
DAENM	617	42	31652	2441
OESTER	126	11	41276	2496
BELGI			3411	407
SCHWZ	7008	752	53310	6104
TSCHE	32	7	2051	409
RUSSLD	937	115	3543	457
KASACH			163	59
USA	191	36	350	130
JAPAN	166	125	338	144
6809 11 00				
GIPSPLATTEN USW M PAPIERUEBERZUG				
	M2		M2	
EINF	3867353*	10749*	27003334*	73057*
GEW DT	368893		2605527	
AUSF	3724718*	12789*	35560572*	110881*
GEW DT	437951		3931853	
EU	2125963	7054	22940359	57738
FRANKR	1317833	2985	12462920	24347
NIEDL	258737	601	5788070	12480
ITAL	56269	1870	223158	6489
G BRIT			117260	272
DAENM	18629	103	306370	1281
OESTER	226283	672	1397675	4919
BELGI	225237	655	2394414	6853
LUXEMB	20827	112	184920	800
SCHWZ	527780	2205	3605243	16194
LITAU	21161	87	203338	735
POLEN	798546	2290	7772356	20833
TSCHE	136112	559	1126488	4653
SLOWAK	34968	144	227882	922
UNGARN	60037	227	538876	2565
UKRAIN	6678	24	132933	398
SLOWEN	2044	21	41072	290
USA			290955	1336
KANADA			1353439	3202
ARGENT			82030	744
ISRAEL		51	26247	228
N ERM	2032	8	48805	233
6809 19 00				
GIPSPLATTEN TAFELN USW AND UEBERZG				
	M2		M2	
EINF	153668*	1319*	1207612*	10715*
GEW DT	23589		340757	
EU	142856	1245	1114230	10066
FRANKR	7610	93	129806	1467
DAENM	128792	1043	737609	5246
BELGI			219341	2867
SCHWZ	2356	16	19140	347
AUSF	437985*	4201*	5167616*	37936*
GEW DT	70628		784568	
EU	70805	806	2210014	11700
FRANKR	10086	124	517205	2858
NIEDL	12151	130	131104	1349
ITAL	7127	82	104141	679
DAENM	3488	35	289218	1060
SPAN	3433	38	22490	431
FINNL			5404	143
OESTER	29437	348	1045755	4332
BELGI	4141	36	60409	580
SCHWZ	297978	2756	2332998	21255
POLEN	41503	392	341447	2417
TSCHE	15115	141	101848	946
UNGARN	2411	22	34917	341
INDONE			439	86
CHINA			4793	112
TAIWAN	6572	51	38006	222
6809 90 00				
ANDERE GIPSWAREN GIPSMISCHUNGEN				
	DT		DT	
EINF	2030*	534*	25439*	5627*
AUS LG			8	9
EU	532	130	11916	2303
FRANKR	175	65	5645	880
NIEDL	37	21	565	407
DAENM	42	9	1891	346
OESTER			802	254
BELGI	257	28	1198	193
POLEN	331	72	3462	635
TSCHE	440	71	5388	559
USA	1	2	403	277
CHINA	645	202	3004	1166
AUSF	2786*	318*	146789*	13600*
EV			415	41
EU	1609	122	110435	8972
FRANKR	97	8	8995	819
NIEDL	314	16	10015	859
ITAL	3	2	42465	2808
SCHWED	5	1	1982	221
OESTER	244	41	26108	2492
BELGI	381	26	7120	650

Wichtigste Ursprungs- und Bestimmungs-Laender	SEPTEMBER 2000		JAN./SEP. 2000	
	dt = 100kg	1000 DM	dt = 100kg	1000 DM
LUXEMB	526	19	8055	531
SCHWZ	701	98	14266	1601
POLEN	21	5	2809	253
TSCHE	91	15	1830	278
UNGARN	21	3	1621	267
LIBAN			1039	85
SAUDIA			1342	193
KATAR			1608	196
SINGAP			2918	347
CHINA			2126	286
TAIWAN			2633	392
6810 11 10				
BAUBLOECKE MAUERSTEINE A LEICHTBETON				
EINF	39552*	1244*	175667*	5349*
EU	31106	1070	98174	3902
NIEDL	16778	300	30812	539
DAENM	12250	751	63744	3197
POLEN	3244	60	47229	862
TSCHE	5134	107	29750	571
AUSF	73285*	1545*	839960*	15232*
EU	67748	1325	796371	13796
FRANKR	16238	360	172093	3345
NIEDL	12805	198	215851	3259
ITAL	6620	101	148342	2153
OESTER	7118	121	70981	1577
BELGI	8720	129	96855	1180
LUXEMB	13362	330	81654	1971
SCHWZ	3753	153	33115	1064
6810 11 90				
ANDERE BAUBLOECKE UND MAUERSTEINE				
EINF	52128*	914*	423789*	7746*
EU	41816	645	320032	5817
FRANKR	11	2	6699	204
NIEDL	26230	458	133428	2486
ITAL	264	17	9489	547
DAENM	12525	99	127588	1596
SCHWED	2438	65	13660	378
OESTER			17855	253
BELGI	357	4	10558	317
POLEN	1783	86	29085	482
TSCHE	6624	140	50865	996
AUSF	177138*	3165*	1907169*	37795*
EU	156261	2355	1740070	32221
FRANKR	435	65	636951	16403
NIEDL	84143	852	651744	5569
DAENM	1245	65	8295	266
OESTER	54124	965	273751	4918
BELGI	15832	383	95577	2317
LUXEMB	56	16	163230	3346
SCHWZ	16412	573	148185	4701
POLEN	446	82	5015	239
TSCHE	2889	107	9079	453
6810 19 10				
DACHSTEINE A ZEMENT BETON KUNSTSTEIN				
EINF	11041*	427*	223962*	8390*
EU	9769	352	207923	7693
NIEDL	46	7	71770	3452
DAENM	1039	39	15165	466
SCHWED	8684	306	119213	3695
TSCHE	849	47	8967	356
AUSF	50594*	1652*	401394*	12867*
EU	21712	519	245295	6842
FRANKR	2623	67	21010	642
NIEDL	11714	338	164712	4474
DAENM	2621	74	8822	342
OESTER	2092	75	23327	700
BELGI	2611	61	23660	657
SCHWZ	20638	685	105309	3483
POLEN	5990	216	41629	1990
RUSSLD	695	62	2747	224
6810 19 31				
WAND-/BODENPLATTEN AUS BETON				
	M2		M2	
EINF	4067245*	42702*	8652020*	104395*
GEW DT	3689122		7729368	
AUS LG			891	24
EU	4056026	42476	8535342	102099
FRANKR	2632	88	46020	1911
NIEDL	3945996	39292	7926816	81714
ITAL	13098	259	114436	4210
SCHWED	29563	966	69105	2904
OESTER	222	39	10014	456
BELGI	60239	1767	348589	10501
POLEN	5204	84	22563	389
TSCHE	6015	140	61525	1658
AUSF	51162*	1641*	440605*	13834*
GEW DT	47941		597876	
EU	37870	1097	356163	10598
FRANKR	26733	829	249059	6691
NIEDL	7566	174	56048	2597
GRIECH			1144	110
OESTER	1753	31	36199	761
LUXEMB	1165	46	8625	288
SCHWZ	2774	112	26551	1115
LITAU	6707	270	16846	703
POLEN	3026	123	21998	1107
6810 19 39				
WAND-/BODENPLATTE ZEMENT KSTSTEIN				
	M2		M2	
EINF	70779*	2565*	544916*	18828*
GEW DT	55369		403077	
EU	62318	2378	448418	17380
ITAL	17441	833	183500	7756
DAENM	4811	68	53923	845
BELGI	39963	1471	236790	8648
POLEN	1079	22	27062	340
TSCHE	5763	113	35794	543
ISRAEL	1608	46	26447	369
AUSF	2168*	186*	18738*	1290*
GEW DT	900		8898	
EU	1442	152	8161	871
NIEDL	819	110	5088	655
SCHWZ	424	19	7944	240
6810 19 90				
AND STEIN ZIEGEL USW BETON KSTST USW				
	DT		DT	
EINF	95965*	4826*	776728*	39435*
EU	66682	2256	627840	26113
FRANKR	1770	95	54767	1828
NIEDL	31635	678	139401	3436
ITAL	14073	1094	238959	16116
DAENM	6752	109	80070	1352
OESTER	13	1	9679	778
BELGI	11837	258	103063	2322
SCHWZ	25678	2181	115281	9965
TUERK	320	26	2836	285
POLEN	4185	76	12188	291
TSCHE	1483	161	7560	943
SLOWEN	420	77	8505	1543
ISRAEL	196	41	925	184
AUSF	138861*	4016*	970536*	23032*
EU	90398	2769	642275	11266
FRANKR	60863	2066	236185	5547
NIEDL	6026	80	162058	1634
DAENM	1980	41	41143	801
FINNL	2552	65	14903	363
OESTER	3262	169	39602	1625
BELGI	13989	214	26264	502
LUXEMB	1474	117	16756	571
SCHWZ	44789	1158	366298	9448
ESTLD			5420	273
LETTLD			30294	1316
JAPAN			2148	98
6810 91 10				
FUSSBODENELEMENTE A ZEMENT BETON USW				
EINF	38884*	884*	1371628*	22739*
EU	31474	642	1318902	20651
NIEDL	1716	77	524644	8367
ITAL	1	2	1842	139
DAENM	100	6	2467	271
OESTER	14725	292	41581	761
BELGI	14932	265	745615	11233
POLEN	5370	77	41135	731
TSCHE	1399	142	10619	1114
AUSF	16851*	466*	104177*	2239*
EU	16453	418	99716	1813
NIEDL	4021	172	4289	211
DAENM			80294	1137
OESTER	12187	226	13108	321
6810 91 90				
AND VORGEFERT BAUELEMENTE ZEMENT USW				
EINF	326438*	8402*	3522299*	93914*
EU	41825	1230	824417	27669
FRANKR	165	10	500187	14109
NIEDL	29837	689	164959	5573
DAENM	77	74	2223	1895
FINNL			648	149
OESTER	4209	121	26352	1274
BELGI	7071	320	98057	3555
LUXEMB	442	10	26688	727
SCHWZ	2999	342	24585	3173
TUERK	207	28	1932	193
POLEN	93975	2356	758477	16887
TSCHE	161759	3598	1747629	39424
SLOWAK	26321	818	159068	5472
UNGARN	392	20	7698	1028
AUSF	182564*	5882*	1534509*	63731*
EU	147412	5424	1308700	44094
FRANKR	5070	183	53928	1759
NIEDL	36130	1682	427871	14000
ITAL	9993	700	64687	4334
DAENM	46201	767	234177	4260
PORTUG	1759	164	13052	1083
SPAN	1481	69	23726	958
OESTER	15636	331	124247	3034
BELGI	24546	1294	294211	12483
LUXEMB	6124	210	66908	1873
SCHWZ	26911	2558	166094	13292
LETTLD			2748	244
POLEN	2250	181	24733	2376
TSCHE	3038	449	20882	2361
SENEG			1183	336
USA			368	111
N ERM	1751	134	3328	248
6810 99 00				
AND WAREN AUS ZEMENT BETON KUNSTSTEIN				
EINF	154222*	8234*	2384396*	95500*
AUS LG			36	7
EU	105929	4691	1882125	58827
FRANKR	3492	135	481878	7862
NIEDL	9597	1032	192304	10096
ITAL	14093	828	223638	14277
G BRIT	1300	100	3657	1274
DAENM	69141	1903	874250	18519
SPAN	877	63	14882	1288
SCHWED	411	283	3374	2013
OESTER	1359	101	11639	1057
BELGI	6449	238	61436	1661
LUXEMB			11885	617
SCHWZ	4032	468	26172	1942
POLEN	18797	1264	202751	11298
TSCHE	18086	1223	203080	18756
UNGARN	4478	298	31597	2240
SLOWEN	1443	104	27115	3461
VIETN	9	2	2154	422
CHINA	133	162	1457	476
AUSF	192382*	6331*	2162289*	65852*
EU	125298	2782	1646309	38051
FRANKR	67485	579	415467	8178
NIEDL	32418	883	833940	12559
ITAL	35	7	10285	833
G BRIT	600	51	26521	1521
DAENM	380	57	18374	1340
PORTUG			5173	300
SPAN	827	112	15109	1127
OESTER	15850	465	242096	7029
BELGI	3266	184	47730	3232
LUXEMB	4286	376	29388	1687
NORWEG	501	108	1927	400
SCHWZ	54810	2211	361367	11430
LITAU	25	119	600	151
POLEN	2651	281	43151	5685
TSCHE	2179	267	11215	1311
SLOWAK	909	50	4507	286
UNGARN	773	71	6768	503
USA	3410	296	48798	3963
PERU			21651	471
CHINA			204	2044
6811 10 00				
WELLPLATTEN A ASBEST-/CELLULOSEZEMENT				
EINF	13629*	1392*	108114*	11125*
EU	12990	1340	98285	10405
NIEDL	1474	157	19799	1925
ITAL	1362	123	13280	1520
DAENM			2830	370
BELGI	10154	1060	62377	6591
SLOWAK	415	24	5614	361
AUSF	244*	43*	45909*	5114*
EU	14	6	35855	3256
FRANKR			1797	274
NIEDL			6409	363
ITAL			7615	1015
DAENM			18844	1396
POLEN	79	8	8149	1355
6811 20 11				
PLATTEN F DACHDECKUNG USW <40X60CM				
	M2		M2	
EINF	48912*	470*	269502*	2775*
GEW DT	3915		22482	
EU	48776	458	265437	2726
DAENM	56	1	21104	265
BELGI	48720	457	240543	2415
AUSF	27235*	163*	224614*	1629*
GEW DT	1052		12973	
EU	1596	53	80739	966
DAENM	632	21	71485	809
POLEN	15884	71	83915	379
6811 20 80				
AND TAFELN USW ASBEST-/CELLULOSZEMENT				
	DT		DT	
EINF	4911*	707*	51761*	6523*
EU	2183	208	29771	2442
NIEDL	254	28	1675	306
ITAL	1271	96	24721	1597
SCHWZ	2532	488	20794	3961
AUSF	4643*	768*	20109*	3236*

Wichtigste Ursprungs- und Bestimmungs-Laender	SEPTEMBER 2000		JAN./SEP. 2000	
	dt = 100kg	1000 DM	dt = 100kg	1000 DM
EU	2737	410	13454	1944
NIEDL	599	83	4175	424
DAENM	404	100	2213	449
OESTER	182	34	1433	389
BELGI	1554	215	4643	505
SCHWZ	95	12	846	180
POLEN	538	85	589	87
TSCHE	474	109	983	212
USA	739	140	4001	750
6811 30 00				
ROHR/-FORMSTUECK USW ASBESTZEMENT USW				
EINF	68*	19*	1738*	335*
EU	68	19	1735	331
AUSF	7313*	733*	79768*	7392*
EU	2289	202	32146	2215
FRANKR	227	25	4861	416
ITAL	672	64	11105	887
PORTUG			7150	275
BELGI	512	55	3827	398
SCHWZ	3971	414	44799	4709
RUMAEN	648	74	1064	195
6811 90 00				
AND WAREN A ASBEST-/CELLULOSEZEMENT				
EINF	1612*	223*	12415*	1994*
EU	32	4	1284	227
POLEN	1453	183	8953	748
UNGARN	85	18	3475	760
AUSF	3114*	531*	17781*	3090*
EU	2369	340	13726	1992
ITAL	471	61	2873	393
OESTER	344	72	1256	332
BELGI	1437	178	8768	1084
SCHWZ	179	57	1629	592
6812 10 00				
BEARB ASBESTFASER A GRUNDLAG V ASBEST				
EINF	*	*	*	2*
AUSF	*	*	*	14*
EU				5
6812 20 00				
GARNE AUS ASBEST				
EINF	*	*	*	*
AUSF	*	*	*	*
6812 30 00				
SCHNUR SEIL AUCH GEFLOCHTEN A ASBEST				
EINF	*	*	2*	3*
AUSF	3*	23*	12*	87*
EU	2	3	10	23
6812 40 00				
GEWEBE GEWIRKE AUS ASBEST				
EINF	*	*	*	1*
AUSF	*	7*	*	25*
EU				2
6812 50 00				
BEKLEIDG/-ZUBEHOER SCHUHE USW ASBEST				
EINF	*	*	1*	12*
EU				1
AUSF	*	*	*	8*
6812 60 00				
PAPIER PAPPE USW AUF GRUNDLAGE ASBEST				
EINF	2*	32*	12*	188*
EU		4		4
AUSF	*	2*	3*	13*
EU		2	1	5
6812 70 00				
DICHTUNGSMATERIAL ASBESTFAS ELSTOMER				
EINF	*	*	19*	22*
EU			1	3
AUSF	*	5*	13*	47*
EU		1	11	30
6812 90 10				
WAREN A BEARB ASBESTFASER F ZIV LUFTF				
EINF	1*	118*	1*	471*
EV		1		10
AUS LG		1		10
EU	1	78	1	187
AUSF	*	*	*	5*
6812 90 90				
AND WARE AUS BEARBEITETER ASBESTFASER				
EINF	5*	49*	174*	1891*
EV		9	3	60
AUS LG				4
EU	4	26	95	1374
G BRIT	1	9	37	1056
IRLAND		3	4	100
AUSF	33*	299*	754*	7905*
EV			8	47
PV			3	16
EU	5	100	151	2372
FRANKR	1	18	28	461
POLEN	17	68	148	596
MEXIKO	5	37	130	786
CHINA	5	47	161	2490
6813 10 10				
BREMSBELAG/KLOTZ ASBEST USW ZIV LUFTF				
EINF	1*	146*	4*	447*
EU		111		279
G BRIT		111		161
AUSF	*	*	9*	60*
EU				5
6813 10 90				
BREMSBELAG/KLOTZ ASBEST OD MIN STOFF				
EINF	5050*	9250*	43203*	47799*
AUS LG		1	52	272
EU	2452	5597	6460	15013
FRANKR	554	1328	2182	5710
NIEDL	2	8	293	745
ITAL	1254	2998	1596	3418
G BRIT	368	824	711	1919
DAENM		2	100	120
SPAN	100	208	1108	2384
SCHWED	79	77	251	244
BELGI	84	112	140	205
TUERK	285	282	2466	2258
POLEN	424	208	3999	2143
TSCHE	315	364	3629	4477
UNGARN	1652	1873	10713	11130
S AFR			656	1121
USA	60	361	618	3939
BRASIL	733	366	12935	5655
INDIEN	64	37	891	442
REPKOR	53	125	509	828
AUSF	5645*	15411*	80885*	163759*
EU	4042	9477	52873	108262
FRANKR	1037	1606	10124	17945
NIEDL	340	791	3447	8085
ITAL	450	1184	10124	17660
G BRIT	579	1863	6342	16109
IRLAND	20	84	157	615
DAENM	114	312	995	3063
GRIECH	78	146	435	1216
PORTUG	148	455	1700	3424
SPAN	289	607	3393	7794
SCHWED	193	504	2698	7366
FINNL	40	69	300	556
OESTER	429	1072	4744	10967
BELGI	312	734	8134	12637
LUXEMB	13	50	282	825
NORWEG	37	155	478	1825
SCHWZ	95	341	1335	4722
TUERK	67	210	551	1692
LITAU	57	69	492	534
POLEN	143	276	1842	3194
TSCHE	90	210	1547	3392
SLOWAK	81	91	927	998
UNGARN	494	411	5026	3415
BELARS	44	154	273	671
RUSSLD	39	100	309	986
SLOWEN	43	66	637	712
KROAT	17	20	354	418
B HERZ	9	8	138	164
TUNES	20	77	145	311
AEGYPT		1	1286	516
S AFR	17	65	789	1586
USA	306	1150	2566	9222
KANADA	59	204	450	1444
MEXIKO	136	611	611	2339
BRASIL	13	39	274	800
CHILE	2	10	151	173
SYRIEN		1	191	101
ISRAEL	127	301	1425	2607
SAUDIA	43	45	568	615
A EMIR	20	65	158	512
INDIEN	15	43	122	427
SINGAP	180	233	705	1295
CHINA	142	172	1380	2908
REPKOR		3	121	311
JAPAN	67	354	742	3267
TAIWAN	74	52	765	844
AUSTRL	36	40	354	409
6813 90 10				
REIBUNGSBELAG ASBEST USW ZIVIL LUFTFZ				
EINF	*	*	*	5*
AUSF	*	*	5*	18*
6813 90 90				
AND REIBUNGSBELAG ASBEST OD MIN STOFF				
EINF	2051*	5546*	18791*	45363*
EV			1	38
AUS LG	452	706	4117	5188
EU	1176	3908	9161	27694
FRANKR	1172	3870	8527	27145
SPAN			573	324
S AFR	89	215	229	517
USA	484	749	5042	7105
BRASIL	115	260	2717	7064
CHINA	75	89	882	967
JAPAN	72	232	893	1737
AUSF	1254*	3294*	15437*	38098*
EV			1	7
EU	813	2088	8058	22585
FRANKR	9	46	142	820
NIEDL	13	31	178	476
ITAL	365	829	3553	9141
G BRIT	368	1009	3294	9145
DAENM	10	15	96	223
GRIECH	3	28	115	350
SPAN	40	86	399	1265
BELGI	2	5	113	434
SCHWZ	26	154	149	817
TUERK	17	59	290	790
POLEN	1	4	123	233
TSCHE	7	114	266	783
SLOWAK	26	62	596	1416
UNGARN	49	165	1809	4149
AEGYPT		1	204	141
S AFR	29	49	268	617
USA	136	219	1289	2028
KANADA	32	89	54	189
BRASIL	17	17	381	405
INDIEN	12	54	93	287
SINGAP	29	66	521	1142
CHINA	3	13	449	976
JAPAN		3	55	235
6814 10 00				
PLATTE USW A AGGLOMER/REKONST GLIMMER				
EINF	428*	1501*	6029*	15100*
PV	6	15	47	130
EU	234	785	3903	8557
FRANKR	37	65	456	537
G BRIT			128	318
BELGI	195	708	3294	7638
SCHWZ	152	625	1240	4348
TSCHE	23	55	203	544
BRASIL			374	1083
AUSF	73*	263*	730*	2475*
PV	26	75	149	477
EU	19	55	287	696
TSCHE	23	70	153	509
6814 90 10				
BLAETTER ODER LAMELLEN AUS GLIMMER				
	KG		KG	
EINF	6*	2*	233*	56*
EU	6	2	147	24
AUSF	5*	1*	228*	93*
EU	5	1	228	71
6814 90 90				
AND BEARB GLIMMER ODER GLIMMERWARE				
	DT		DT	
EINF	52*	117*	600*	2088*
EU	22	88	518	1948
OESTER	14	67	446	1682
AUSF	46*	441*	440*	3572*

Wichtigste Ursprungs- und Bestimmungs-Laender	SEPTEMBER 2000		JAN./SEP. 2000	
	dt = 100kg	1000 DM	dt = 100kg	1000 DM
EU	30	248	268	2181
ITAL	5	87	58	888
SPAN	10	40	83	248
USA	9	159	108	911
6815 10 10				
KOHLENSTOFFASER USW N F ELEKTR ZWECKE				
EINF	1224*	14132*	10808*	84941*
PV			5	46
AUS LG	91	237	809	1814
EU	808	11641	4519	53382
FRANKR	214	2788	1208	13140
NIEDL	13	104	260	1986
ITAL			109	610
G BRIT	573	8739	2619	34919
IRLAND			31	205
DAENM		1	103	1507
SPAN			43	466
OESTER	8	9	143	488
SCHWZ	3	11	63	520
TUERK			1084	522
UNGARN	10	26	92	276
UKRAIN	2	12	69	1220
USA	74	527	1899	10437
JAPAN	313	1880	2981	17776
TAIWAN			7	123
AUSF	2324*	13829*	12803*	92687*
PV			52	178
EU	2044	11154	10410	68457
FRANKR	1075	6252	4658	26864
NIEDL	105	488	788	4020
ITAL	104	594	990	6700
G BRIT	397	2248	2680	20985
DAENM	152	495	438	1508
SPAN	8	50	92	1494
SCHWED	3	107	73	1624
FINNL	10	79	97	659
OESTER	178	739	721	3874
BELGI	6	48	54	410
LUXEMB		13	5	170
NORWEG	18	53	23	140
SCHWZ	90	1038	738	9404
TUERK			48	202
POLEN	3	41	225	1117
TSCHE	5	67	100	1036
UNGARN	1	23	27	343
SLOWEN	6	67	135	941
S AFR	40	163	126	644
USA	45	401	571	5360
ISRAEL	2	99	18	826
REPKOR		3	5	177
JAPAN	11	173	88	1581
TAIWAN	14	148	20	217
HONGK	1	50	10	611
AUSTRL	20	110	177	521
6815 10 90				
AND WARE A GRAPHIT USW NI F EL ZWECKE				
EINF	2995*	4236*	15874*	44325*
EV				25
LV			2	34
AUS LG				25
EU	239	1013	3625	14150
FRANKR	90	409	1113	3329
NIEDL	3	34	171	526
ITAL		15	52	383
G BRIT	43	140	549	2198
SPAN	6	53	86	631
OESTER	78	274	1506	3866
BELGI		4	12	259
LUXEMB	2	66	75	2673
SCHWZ	87	597	1048	7231
TSCHE	114	514	783	3857
SLOWAK	14	68	94	535
UNGARN		1	87	128
BELARS	1601	108	4213	299
USA	114	838	1197	9643
INDIEN	4	12	215	140
CHINA	68	82	1001	1521
REPKOR	4	114	19	569
JAPAN	482	786	2529	5615
AUSF	4764*	10780*	33883*	100165*
PV	2	44	6	140
EU	2265	5150	13589	52412
FRANKR	1299	1033	5286	9573
NIEDL	75	851	1048	9409
ITAL	141	473	1456	5217
G BRIT	86	532	1553	7954
IRLAND	5	22	248	501
DAENM	22	251	296	2727
GRIECH	61	142	141	354
PORTUG	134	65	350	648
SPAN	52	191	578	1302
SCHWED	80	264	911	2978
FINNL	44	316	412	2382
OESTER	233	767	911	6550
BELGI	33	251	367	2499
NORWEG	869	504	4717	2894
SCHWZ	98	655	1305	5248
TUERK	84	191	324	817
POLEN	43	172	367	2368
TSCHE	132	512	1116	4775
SLOWAK	11	31	129	313
UNGARN	43	106	1419	1946
BELARS		3	408	94
RUSSLD	7	32	38	188

Wichtigste Ursprungs- und Bestimmungs-Laender	SEPTEMBER 2000		JAN./SEP. 2000	
	dt = 100kg	1000 DM	dt = 100kg	1000 DM
ALGER			98	228
LIBYEN			5	114
S AFR	99	112	903	798
USA	658	2115	2809	14780
KANADA	166	73	507	410
BRASIL	7	28	220	678
IRAK				101
IRAN	3	17	67	524
SAUDIA	21	66	320	860
INDIEN	1	2	3080	1961
MALAYS	8	93	118	703
SINGAP	14	58	63	294
CHINA	18	81	69	289
REPKOR	93	237	858	1695
JAPAN	12	65	332	794
TAIWAN	12	53	472	613
AUSTRL	36	146	337	1855
6815 20 00				
WAREN AUS TORF				
EINF	1453*	520*	6659*	3541*
EU	1040	469	3153	1489
DAENM	1036	466	2429	1092
NORWEG	413	151	3501	2048
AUSF	16*	6*	918*	947*
EU	15	5	884	895
FRANKR	11	1	291	250
NIEDL			186	157
DAENM			92	165
OESTER	4	4	307	315
6815 91 00				
WAREN MAGNESIT DOLOMIT CHROMIT ERHALT				
EINF	4252*	443*	101590*	14245*
AUS LG			14226	3146
EU	1408	134	69946	9357
G BRIT	232	32	21767	1864
SPAN			1667	132
OESTER	2	1	36918	6650
BELGI	787	77	8792	661
CHINA	2822	281	29451	4645
AUSF	38312*	4363*	383232*	49027*
EU	21459	2203	174375	17496
FRANKR	5972	565	62664	5857
ITAL	1440	167	20847	2331
G BRIT	420	105	1894	482
DAENM	500	71	5197	711
SCHWED	3828	469	21655	2514
FINNL	604	51	2877	256
OESTER	1516	137	12813	1109
BELGI	4388	378	32044	2851
LUXEMB	2752	257	13988	1316
POLEN	901	129	12486	1841
TSCHE	2217	237	15810	1557
UNGARN	1139	162	4334	593
RUMAEN	2892	403	18032	2766
BELARS			8670	2114
MOLDAU	110	26	4918	1146
RUSSLD	662	123	28217	4486
TUNES			20502	1949
AEGYPT	1378	229	8680	1509
S AFR	1737	338	29645	5828
MEXIKO	627	183	8267	1773
KUBA			4275	791
ARGENT			1659	186
MALAYS			2468	296
TAIWAN	2037	274	37798	4368
6815 99 10				
WAREN FEUERFESTE STOFFE CHEM GEBUNDEN				
EINF	3208*	680*	58442*	9116*
EU	3037	644	55916	8658
FRANKR			12628	2307
G BRIT	324	207	5984	1482
SPAN	1514	180	23846	2263
OESTER	67	134	1364	1330
BELGI	1104	92	13081	1022
JAPAN			22	76
AUSF	8653*	4255*	56006*	24790*
EV			4	18
PV			2	4
EU	2925	2002	20671	10980
FRANKR	537	289	3128	2185
NIEDL	118	133	3649	1370
ITAL	895	514	3353	1604
G BRIT	19	48	161	471
IRLAND	89	31	710	165
DAENM	37	34	1063	299
SPAN	93	138	976	1289
SCHWED	115	79	919	610
FINNL		1	1757	275
OESTER	128	142	2916	1218
BELGI	889	642	1518	963
SCHWZ	422	254	2609	1439
TUERK	122	64	969	539
LITAU	3006	505	12462	2085
POLEN	41	44	568	494
TSCHE	50	22	654	316
UNGARN	36	37	1658	517
RUSSLD	1140	522	6816	2034
USA	81	188	1703	2317
BRASIL	56	40	734	678

Wichtigste Ursprungs- und Bestimmungs-Laender	SEPTEMBER 2000		JAN./SEP. 2000	
	dt = 100kg	1000 DM	dt = 100kg	1000 DM
SAUDIA	54	79	513	586
REPKOR	166	214	441	540
JAPAN	132	60	1674	772
6815 99 90				
AND WARE A STEIN OD AND MINERAL STOFF				
EINF	17306*	12406*	219088*	78406*
EV		5		11
PV	1	5	2	9
AUS LG	174	195	444	608
EU	5855	7630	117992	37633
FRANKR	241	128	5005	2980
ITAL	24	6	3632	676
G BRIT	2376	6027	21790	16412
DAENM	2	6	12908	1693
FINNL	645	293	13565	4874
OESTER	1410	1018	54974	10121
BELGI	632	28	4190	318
SCHWZ	361	110	2937	586
LETTLD	1279	41	7983	278
POLEN	2374	125	25693	1587
TSCHE	2052	246	16759	1964
SLOWAK			380	133
UNGARN	12	15	8573	1381
BULGAR	2232	77	3661	124
SLOWEN	284	254	2539	2299
S AFR	10	12	1374	291
USA	1935	2303	12814	17269
KANADA	3	10	153	254
MEXIKO	125	141	125	141
BRASIL			406	234
MALAYS			174	219
CHINA	169	58	5808	943
REPKOR			168	178
JAPAN	75	1251	1173	11614
AUSF	38526*	12290*	354369*	104608*
PV			5	41
EU	26626	6373	259288	60142
FRANKR	8131	1853	63074	13569
NIEDL	2670	747	34715	5405
ITAL	2991	851	29471	10283
G BRIT	4171	710	26793	5832
IRLAND	1434	201	3014	445
DAENM	43	110	2741	960
PORTUG	24	48	14370	2345
SPAN	490	200	12601	2534
SCHWED	1905	659	16696	7856
FINNL	767	158	10516	2137
OESTER	3512	657	39686	5626
BELGI	315	121	4760	1783
NORWEG	313	104	1464	680
SCHWZ	1355	996	13860	8174
TUERK	1889	450	5381	1607
POLEN	285	214	10154	4171
TSCHE	324	205	4172	1868
UNGARN	38	31	368	323
RUMAEN	224	40	1506	279
BULGAR	32	26	1468	457
RUSSLD	162	244	2417	2974
SLOWEN	13	10	694	407
MAZED			336	211
LIBYEN	1	1	105	88
AEGYPT	43	38	1866	730
NIGERI			658	209
S AFR	2843	1488	8498	4292
USA	378	137	8225	2908
MEXIKO	1915	1046	5383	3626
KUBA			1238	335
VENEZU			2212	424
BRASIL	11	15	711	623
ARGENT	100	79	1184	1066
IRAN	3	15	199	154
SAUDIA	9	9	6563	1026
A EMIR	2	1	164	138
INDIEN	4	2	2904	528
INDONE	173	82	1580	2004
MALAYS	50	57	331	297
CHINA	506	136	634	345
REPKOR	460	46	2661	574
JAPAN	508	136	2003	632
TAIWAN	6	3	1814	506
N ERM	27	32	446	438

KAPITEL 69

KERAMISCHE WAREN

6901 00 10				
STEINE KIESELSAEUREHALTIG >650KG/M3				
EINF	7690*	571*	15922*	1220*
EU	7690	571	15810	1197
DAENM	7690	571	14671	1095
AUSF	73*	14*	1380*	200*
EU			349	62
6901 00 90				
KERAM PLATTEN USW KIESELSAEUREH MEHL				
EINF	19381*	1461*	89662*	6284*
EU	19309	1443	88037	6115

Wichtigste Ursprungs- und Bestimmungs-Laender	SEPTEMBER 2000		JAN./SEP. 2000	
	dt = 100kg	1000 DM	dt = 100kg	1000 DM
FRANKR	470	208	3516	675
ITAL	264	32	38853	2218
DAENM	11303	900	27123	2146
SPAN	5077	230	5105	250
OESTER	152	29	3774	469
AUSF	476*	81*	3240*	651*
EU			213	51
TSCHE	324	55	1030	253
6902 10 00				
FFEST KERAM BAUTEIL GEH MG CA CD>50%				
EINF	67758*	4376*	491814*	50440*
EU	24572	1921	268587	33557
FRANKR	17445	955	99846	8726
ITAL	3200	329	55478	6345
G BRIT	205	25	4843	788
IRLAND	1233	99	3467	277
OESTER	2489	512	104862	17409
POLEN	9663	518	46112	2866
TSCHE	1622	79	8740	507
SLOWAK	29791	1636	131217	6987
JUGOSL	407	13	9474	388
USA			42	240
BRASIL			985	92
CHINA	1678	205	16683	1422
REPKOR			188	172
JAPAN			10000	4119
AUSF	269561*	36723*	2549416*	333292*
EU	73263	8378	801719	94977
FRANKR	15161	1574	137910	15308
NIEDL	3915	433	38506	3866
ITAL	13158	1295	148984	16099
G BRIT	1519	191	17874	2394
IRLAND	15	8	7121	1258
DAENM	98	16	5492	973
GRIECH	4384	553	45931	6799
PORTUG	1466	220	23566	3509
SPAN	6671	883	130439	15850
SCHWED			29115	3043
FINNL	7048	765	36591	4506
OESTER	2651	394	31562	4738
BELGI	13673	1836	111394	14519
LUXEMB	3494	210	37254	2118
NORWEG	2011	143	16885	1470
SCHWZ	1329	283	23212	3859
TUERK	14089	1600	75150	7810
LITAU			3360	411
POLEN	3769	652	52993	10139
TSCHE	1042	131	30345	3392
SLOWAK			9517	1290
UNGARN	193	19	14913	1850
RUMAEN	4908	429	21303	2335
BULGAR			9718	1157
UKRAIN	7037	1227	27670	5779
MOLDAU	34	40	435	533
RUSSLD	1963	397	27228	4642
SLOWEN	439	40	7069	875
KROAT			10794	1207
JUGOSL	2167	582	10258	2436
MAZED	1337	184	8463	1068
MAROKK	467	62	33473	3923
ALGER	3486	538	77969	7613
TUNES	669	62	21831	2553
LIBYEN	3	1	6575	1929
AEGYPT	3571	995	83196	10574
SUDAN			1543	232
SENEG			1256	147
TOGO			4061	346
BENIN	3033	236	3033	236
GABUN			2462	322
ANGOLA			2633	263
KENIA			2308	340
UGANDA			1186	103
TANSAN			1700	155
MOSAMB			3084	265
SAMBIA			879	212
SIMBAB			625	108
S AFR	23958	3149	107699	13986
USA	8346	1879	81407	15420
KANADA	1219	265	31580	7111
MEXIKO	5433	967	47027	7751
GUATEM			3256	482
HONDUR			3615	388
EL SAL			1739	220
PANAMA			773	104
KUBA			3323	448
DOM RP			12270	1998
JAMAIK			7602	938
BARBAD			2545	289
TRINID	157	188	3660	752
KOLUMB	3916	396	23998	2754
VENEZU	1020	458	57833	9300
ECUAD			5007	584
PERU	3114	454	18222	2846
BRASIL	167	12	3028	331
CHILE	1188	160	11687	2068
BOLIV	590	64	1796	177
ARGENT	3421	441	13374	1943
ZYPERN	1712	230	8823	1148
LIBAN	1230	250	5707	884
SYRIEN			2306	304
IRAN	87	43	15907	2243
ISRAEL	108	188	7096	1330
JORDAN	913	147	9494	1348
SAUDIA	5080	596	44907	5818
KUWAIT			5308	592
A EMIR	3565	347	9523	1262
OMAN			8083	1115
PAKIST			15467	1424
INDIEN	3927	467	78216	8854
THAIL	9638	1348	62630	8162
VIETN	4292	630	25822	3282
INDONE	28281	4258	115947	15974
MALAYS	2288	300	39346	4891

Wichtigste Ursprungs- und Bestimmungs-Laender	SEPTEMBER 2000		JAN./SEP. 2000	
	dt = 100kg	1000 DM	dt = 100kg	1000 DM
PHILIP	851	104	5560	713
CHINA	9852	1000	49515	5828
REPKOR	7909	823	88866	8946
JAPAN	346	106	4001	843
TAIWAN	8753	942	84481	9325
AUSTRL	3099	472	15252	2392
NEUSEE	120	21	2222	834
6902 20 10				
FF KERAM BAUTEIL GEH KIESELSAEURE>93%				
EINF	1350*	220*	22971*	7083*
EU	144	54	8567	1877
FRANKR	103	56	1537	880
BELGI	41	8	1438	496
POLEN			6843	4007
SLOWEN	194	55	1313	260
USA	19	24	232	273
CHINA			190	88
AUSF	508*	531*	19363*	7570*
EU	15	18	498	364
UNGARN	105	282	3713	1936
RUMAEN	115	65	1827	628
UKRAIN			189	88
RUSSLD	40	77	343	477
SLOWEN	6	23	169	216
JUGOSL	50	25	619	369
MAZED	108	93	205	179
S AFR			843	193
USA			1231	656
MEXIKO			1836	414
IRAN			561	215
KATAR	7	2	1722	572
PAKIST			1391	122
TAIWAN			181	106
AUSTRL			1817	177
PAPUA			446	135
6902 20 91				
FFEST KERAM BAUTEIL GEH TONERDE>7-45%				
EINF	23321*	3065*	176547*	28131*
EU	5186	699	55996	7643
FRANKR	118	12	6410	2768
NIEDL	619	144	2863	974
ITAL	3931	505	24720	1992
SPAN	43	3	15565	1056
OESTER	56	12	5926	813
POLEN	2813	165	26063	1277
TSCHE	9325	412	49545	2770
UNGARN	5320	1771	40595	15928
JAPAN			106	217
AUSF	43436*	7347*	521333*	71716*
EU	18209	3265	255289	33691
FRANKR	106	24	9948	2805
NIEDL	3277	1131	67369	8401
ITAL	5467	869	33573	4100
G BRIT	1271	334	14105	3140
DAENM	1394	168	13008	1703
GRIECH			1123	547
PORTUG	23	20	2430	741
SPAN	462	71	24881	3325
SCHWED	1027	67	17087	950
FINNL	480	44	9332	1115
OESTER	3719	472	49268	5236
BELGI	978	60	9111	1369
NORWEG	219	31	7369	790
SCHWZ	1619	210	14626	1951
TUERK	41	30	7491	682
LETTLD			307	330
POLEN	165	105	13089	2252
TSCHE	146	31	2403	376
UNGARN	75	20	3795	597
RUMAEN	3	1	4021	950
MOLDAU			2421	152
RUSSLD	104	15	366	168
SLOWEN	570	211	5992	660
KROAT			1683	307
JUGOSL	257	208	292	219
MAZED			226	259
ALGER			821	218
TUNES			3515	406
LIBYEN			2837	451
S AFR	389	67	15473	930
USA	9202	1284	38785	7717
KANADA	1376	306	32492	4142
MEXIKO	58	8	5994	408
VENEZU	8033	1068	24504	2044
BRASIL			2122	207
SYRIEN			9479	664
IRAN			1891	555
A EMIR			1921	117
INDIEN			1283	424
THAIL			4987	912
INDONE			2431	1317
MALAYS	442	154	1430	545
CHINA			921	492
REPKOR	1077	196	8266	1489
JAPAN			357	179
AUSTRL	12	6	31456	4027
6902 20 99				
FFEST KERAM BAUTEIL AND TONERDEGEHALT				
EINF	6623*	2370*	107756*	28058*
LV			62	476
EU	5205	782	88039	14589
FRANKR	418	81	7802	3012

Wichtigste Ursprungs- und Bestimmungs-Laender	SEPTEMBER 2000		JAN./SEP. 2000	
	dt = 100kg	1000 DM	dt = 100kg	1000 DM
NIEDL	65	6	793	234
ITAL	720	266	12060	4194
G BRIT	10	5	3293	1379
SPAN	3181	252	52057	3857
OESTER	710	76	3948	458
BELGI	101	96	7256	1370
TUERK		1	778	201
TSCHE	256	29	3677	389
UNGARN			3170	1386
USA	113	833	1690	7806
CHINA	144	18	2301	230
REPKOR			255	237
JAPAN	217	665	1320	2786
AUSF	61816*	16484*	546976*	149976*
EV	4023	663	32865	4910
LV			28	195
EU	14468	2673	199780	50049
FRANKR	3245	615	63586	12353
NIEDL	356	93	9196	2461
ITAL	2181	369	23258	5895
G BRIT	637	318	6782	2732
DAENM	395	62	5371	1785
GRIECH			3428	1621
PORTUG			2064	387
SPAN	814	193	21827	4760
SCHWED	1315	184	8460	2815
FINNL	1846	144	15384	1642
OESTER	1884	394	19454	5579
BELGI	1152	221	15497	6438
LUXEMB	794	72	5230	586
NORWEG			1274	361
SCHWZ	966	175	14509	3434
TUERK	977	583	5886	4004
LETTLD			480	124
POLEN	1390	387	15378	4850
TSCHE	532	107	13472	3006
SLOWAK	588	80	5582	2150
UNGARN	204	198	6034	1771
RUMAEN	62	65	3449	907
BULGAR			572	242
UKRAIN			6200	599
MOLDAU			1962	260
RUSSLD	147	230	4707	3787
KASACH			2442	1091
SLOWEN	466	119	2131	691
KROAT	3	1	3682	487
JUGOSL	107	81	1279	421
MAZED			2841	2983
MAROKK	15	10	4032	785
ALGER	3009	326	4763	900
TUNES	2232	485	3157	1056
LIBYEN	2151	292	26532	2851
AEGYPT	3213	771	20331	4721
NIGERI			2124	409
SAMBIA			3210	727
S AFR	1739	276	8136	1334
USA	3216	910	39997	9482
KANADA	6	6	444	310
MEXIKO	1981	2956	5839	7708
KOLUMB			2167	540
VENEZU	11906	2033	13422	2442
GUYANA			3645	465
BRASIL	24	8	4165	843
ARGENT	6	7	434	372
LIBAN	1057	83	1873	138
IRAN	1477	828	2755	1892
ISRAEL	1090	194	2186	418
SAUDIA	1303	196	30245	4655
KATAR	3031	347	4836	640
OMAN			2675	278
PAKIST			940	164
INDIEN	103	27	3681	1313
VIETN			1601	233
INDONE	403	99	16502	5331
MALAYS	287	185	2080	1873
CHINA	1102	1075	5988	2071
REPKOR	23	41	1457	1363
JAPAN			962	1519
TAIWAN	2116	578	25444	10447
AUSTRL			614	263
6902 90 00				
ANDERE FEUERFESTE KERAMISCHE BAUTEILE				
EINF	59214*	4634*	353239*	41241*
EU	8099	1698	90756	18426
FRANKR	3541	944	39605	10830
NIEDL	75	12	6413	399
ITAL	1297	262	15257	2176
G BRIT	74	92	2465	1145
SPAN			1113	181
OESTER	2914	365	24571	3346
NORWEG	3784	145	18467	722
SCHWZ	66	63	581	277
TUERK	3902	274	42853	2725
POLEN	1178	48	9317	486
TSCHE	39277	1466	149278	5468
SLOWAK	2259	72	16397	714
UNGARN	184	15	2595	467
SLOWEN			1284	323
USA	97	576	2413	4168
BRASIL			6004	1170
ISRAEL			76	76
CHINA	193	97	906	402
REPKOR			135	261
JAPAN	154	177	11247	5443
AUSF	22754*	8483*	193252*	58924*
EU	7996	2189	81724	20125
FRANKR	589	215	14071	3656
NIEDL	2521	611	4001	1504
ITAL	1536	558	15752	4198
G BRIT	1000	363	6897	2799
IRLAND			414	171
DAENM	1	2	1464	525

Wichtigste Ursprungs- und Bestimmungs-Laender	SEPTEMBER 2000		JAN./SEP. 2000	
	dt = 100kg	1000 DM	dt = 100kg	1000 DM
GRIECH			1709	406
PORTUG	26	16	1303	480
SPAN	1531	188	20513	1265
SCHWED	12	4	988	512
FINNL	14	3	998	335
OESTER	56	23	7427	2806
BELGI	695	164	5229	1364
ISLAND			258	142
NORWEG	406	137	7547	1269
SCHWZ	403	333	2844	1463
TUERK	494	358	1788	750
LETTLD	9	3	947	191
POLEN	563	255	4076	1153
TSCHE	354	82	883	362
UNGARN	5	10	854	337
RUMAEN	329	124	1728	680
BULGAR			776	168
UKRAIN	753	495	3760	2381
RUSSLD	50	19	2477	1330
SLOWEN	1140	264	2573	479
B HERZ			908	340
MAZED			299	82
MAROKK	414	76	3620	681
TUNES	46	26	806	156
AEGYPT	8	3	3250	698
NIGERI			2901	681
SIMBAB			943	81
S AFR	1985	1036	9645	5300
USA	887	327	4356	2455
KANADA	1014	507	4869	2437
MEXIKO	5	30	2719	799
BRASIL	446	139	2580	1055
IRAN	1868	542	2463	767
SAUDIA	15	5	774	339
BAHRAI	1076	523	3127	1802
INDIEN			5579	1461
BANGLA	225	108	450	216
THAIL	575	100	1699	411
INDONE	239	137	1765	548
CHINA	167	50	5939	1728
REPKOR			1068	385
JAPAN	340	469	1158	1676
TAIWAN	4	5	14447	2453
AUSTRL			738	399
6903 10 00				
FEUERFESTE KERAM WARE GEH GRAPHIT>50%				
EINF	279*	1063*	7155*	8716*
EU	263	816	6561	6645
FRANKR	260	720	3397	5325
G BRIT	3	92	3064	1120
NORWEG			294	257
SCHWZ			177	238
USA	4	161	29	1377
JAPAN		99	13	137
AUSF	535*	609*	5159*	4974*
EU	401	326	1267	1657
ITAL	120	90	135	305
PORTUG	96	79	549	465
SPAN	78	54	204	186
SCHWZ	6	31	2591	372
TUERK	16	30	144	374
BULGAR			61	224
USA	11	17	251	589
BRASIL			92	294
6903 20 10				
FEUERFESTE KERAM WARE GEH TONERDE<45%				
EINF	596*	199*	8036*	3233*
EU	239	72	6106	2209
FRANKR	6	33	4012	1350
G BRIT	233	39	1704	535
SPAN			313	187
USA	47	87	423	667
AUSF	4769*	1616*	28718*	15793*
EU	3641	571	17847	4021
FRANKR	693	92	5943	833
ITAL	138	63	2575	647
G BRIT	436	65	930	366
SCHWED	462	75	625	150
FINNL	822	132	1542	678
OESTER	187	50	2825	758
SCHWZ	31	75	502	976
TUERK	25	53	897	1667
SLOWEN	28	22	228	387
S AFR	84	97	240	197
USA	413	348	3682	3653
MEXIKO	31	34	748	594
IRAN			447	970
INDIEN	73	95	489	569
AUSTRL	60	57	503	564
6903 20 90				
FEUERFESTE KERAM WARE GEH TONERDE>45%				
EINF	13381*	4614*	93400*	52623*
PV			18	29
AUS LG				1
EU	10438	1927	70059	24218
FRANKR	115	427	2079	1440
NIEDL	75	133	223	329
G BRIT	52	190	15988	9328
SPAN			4194	2911
FINNL			260	573
OESTER	10167	1159	43276	5992
BELGI			3724	3403
POLEN	242	24	1089	259
TSCHE	2634	2306	20283	24925
UNGARN	5	31	317	385
SLOWEN			718	342
USA	57	210	363	1029
JAPAN			449	1273
AUSF	16981*	12942*	135203*	106449*
EU	3499	2490	28389	27044
FRANKR	481	493	3222	3905
NIEDL	211	253	1372	2308
ITAL	642	407	7634	6193
G BRIT	870	545	3028	4441
DAENM	42	55	446	577
GRIECH	43	48	265	266
PORTUG	99	41	597	715
SPAN	281	162	2420	1744
SCHWED	94	133	667	955
FINNL	67	12	239	276
OESTER	149	195	4086	2866
BELGI	128	75	2530	2343
LUXEMB	392	70	1982	440
NORWEG	210	243	1093	1327
SCHWZ	487	257	5104	2965
TUERK	534	291	4778	2763
POLEN	1475	985	9831	5193
TSCHE	471	376	2863	1964
SLOWAK	246	112	2121	1521
UNGARN	353	211	2818	1935
RUMAEN	336	285	1868	1317
UKRAIN	509	489	1758	1530
BELARS			146	149
MOLDAU	12	11	356	441
RUSSLD	1302	2081	13005	12944
SLOWEN	446	279	1262	964
KROAT		1	252	129
JUGOSL	577	637	1337	1186
MAZED	153	121	809	599
ALGER			448	162
TUNES	11	19	950	379
AEGYPT	1296	263	8377	2779
SIMBAB			184	107
S AFR	48	45	917	679
USA	546	468	6297	8188
KANADA	504	240	4017	2118
MEXIKO	562	289	4767	2399
DOM RP			115	81
VENEZU			1022	474
PERU	29	28	228	201
BRASIL	561	311	2701	1843
ARGENT	229	231	1045	1184
LIBAN			428	113
IRAN			299	274
SAUDIA			723	629
BAHRAI	5	6	344	346
KATAR	118	61	519	262
A EMIR			454	354
INDIEN	84	38	2010	1046
THAIL	144	99	1622	1139
INDONE	59	57	1738	1791
MALAYS	364	458	2913	2646
CHINA	546	221	3059	1789
REPKOR	23	46	1620	1698
JAPAN	204	456	1307	3748
TAIWAN	609	402	5365	3617
HONGK			270	174
AUSTRL	117	72	888	661
NEUSEE	139	121	220	180
6903 90 10				
FFESTE KERAM WAREN GEH GRAPHIT>25-50%				
EINF	*	*	615*	589*
EU			567	529
G BRIT			525	484
AUSF	6498*	5810*	65171*	56272*
EU	1296	1065	26312	21093
FRANKR	305	258	5973	5005
NIEDL	30	27	1524	933
ITAL	378	304	5027	4270
G BRIT	300	212	4418	2659
DAENM	15	22	526	541
PORTUG	22	20	268	216
SPAN	109	106	2812	2245
SCHWED	41	33	1201	1094
FINNL			1587	1189
OESTER	65	55	2003	1850
BELGI	3	6	598	865
SCHWZ	27	39	1062	918
TUERK	423	329	2829	2148
POLEN	280	318	1732	1772
TSCHE	71	68	865	914
SLOWAK	16	14	500	586
UNGARN	27	26	795	624
RUMAEN	142	137	1095	1007
UKRAIN	164	116	844	718
RUSSLD	246	152	3111	3180
SLOWEN	37	33	777	748
JUGOSL	338	306	752	711
MAROKK	17	17	180	171
S AFR	163	144	2744	2153
USA	723	769	5325	6587
KOLUMB			641	551
VENEZU			158	166
BRASIL	29	25	618	547
CHILE			147	204
ARGENT	54	53	1014	975
IRAN	922	937	1832	1561
A EMIR			144	133
THAIL			900	802
INDONE	9	10	278	258
SINGAP	275	209	987	685
REPKOR	386	375	2948	2353
JAPAN	161	107	636	478
TAIWAN	161	138	1633	1264
AUSTRL	96	78	817	715
6903 90 20				
FFESTE KERAM WARE GEH MG CA OD CR>50%				
EINF	*	*	5372*	2478*
EU			3153	2215
ITAL			418	220
G BRIT			1778	1539
BELGI			885	436
JAPAN			2	133
AUSF	20*	13*	244*	321*
EU	16	9	16	9
REPKOR			46	129
6903 90 80				
ANDERE FEUERFESTE KERAMISCHE WAREN				
EINF	3146*	2589*	26825*	24484*
EU	111	473	13157	13594
FRANKR	39	245	2254	3200
NIEDL	9	99	336	919
ITAL	34	31	856	523
G BRIT	21	90	4249	4429
SPAN			625	461
OESTER	5	5	2564	2661
BELGI			2257	1394
NORWEG	13	10	716	539
SCHWZ	34	54	538	649
POLEN	2745	1643	8141	4432
TSCHE	33	22	1252	561
USA	22	143	564	2784
KANADA	5	90	10	125
JAPAN		39	14	938
AUSF	25908*	19826*	166630*	150242*
EU	3506	5125	43650	43729
FRANKR	468	672	9835	6385
NIEDL	421	319	3107	2833
ITAL	655	1392	9603	12876
G BRIT	131	411	1693	2877
IRLAND	5	90	21	406
DAENM	70	101	253	471
GRIECH			1241	797
PORTUG	196	347	3721	2634
SPAN	615	643	2486	5067
SCHWED	107	472	1219	2204
FINNL	74	84	401	397
OESTER	273	217	2253	1688
BELGI	340	211	6979	4406
LUXEMB	151	166	638	688
NORWEG	19	35	308	334
SCHWZ	218	241	2291	2881
TUERK	766	671	4872	4940
POLEN	512	980	4249	4099
TSCHE	764	691	15286	8083
SLOWAK	65	54	614	484
UNGARN	191	163	1099	1896
RUMAEN	933	575	2750	2382
UKRAIN	211	126	1393	465
BELARS	170	134	587	572
MOLDAU	8	12	328	459
RUSSLD	359	299	1632	1666
SLOWEN	936	375	2639	1167
KROAT	40	98	176	513
MAROKK			2066	297
ALGER			210	150
TUNES	23	86	171	468
LIBYEN	246	107	794	399
AEGYPT	2	71	15230	1930
S AFR	65	207	397	1164
USA	796	2144	6160	14774
KANADA	347	370	1376	2128
MEXIKO	848	1098	5132	6830
GUATEM			129	267
KUBA	21	69	276	327
TRINID	98	107	1064	1008
KOLUMB	13	13	218	667
VENEZU	359	226	3799	2632
PERU	56	43	203	296
BRASIL	277	416	2871	4519
CHILE	163	135	584	639
ARGENT	121	241	893	949
IRAN	12688	1074	16665	3624
ISRAEL	158	117	520	538
SAUDIA	114	31	741	389
PAKIST	148	85	443	297
INDIEN	184	333	4242	4637
THAIL	43	67	774	1351
VIETN	66	244	225	374
INDONE	214	229	2330	2743
MALAYS	127	132	1806	1684
SINGAP	23	54	122	585
PHILIP	18	34	128	280
CHINA	507	1113	2966	4176
REPKOR	76	252	7703	5667
JAPAN	93	573	535	4577
TAIWAN	132	246	1487	2862
AUSTRL	31	111	529	1498
6904 10 00				
MAUERZIEGEL A KERAMISCHEN STOFFEN				
	1000 ST		1000 ST	
EINF	12522*	6947*	152579*	85698*
GEW DT	317365		5186465	
NIEDL	6495	3702	77230	38642
G BRIT	3	2	448	282
DAENM	3050	1690	33305	18133
BELGI	1538	729	17403	7561
SCHWZ	77	36	667	575
POLEN	163	127	1802	1086

Wichtigste Ursprungs- und Bestimmungs-Laender	SEPTEMBER 2000		JAN./SEP. 2000	
	dt = 100kg	1000 DM	dt = 100kg	1000 DM
TSCHE	720	393	5206	3083
AUSF	4008*	3909*	36636*	32967*
GEW DT	222772		1697933	
EU	1101	1034	19860	15878
FRANKR	24	22	1293	949
NIEDL	621	408	11987	7901
ITAL	170	217	2568	2590
SPAN			566	394
OESTER	275	371	2095	2471
BELGI	11	16	1222	1366
SCHWZ	725	739	3799	4192
TUERK	13	13	164	247
POLEN	1575	1635	10256	10035
TSCHE	241	230	1039	1034
UNGARN	177	172	572	579
USA			146	95
N ERM	22	21	459	521

6904 90 00

MOURDIS DECKENZIEGEL USW KERAM STOFFE

	DT		DT	
EINF	23664*	651*	229179*	6531*
EU	23002	635	214240	6188
NIEDL	13754	414	136655	4122
ITAL	2181	41	20240	448
G BRIT	956	47	8656	409
BELGI	4002	106	31975	937
AUSF	21358*	824*	312365*	12564*
EU	18048	519	273794	9135
FRANKR	113	3	4647	236
NIEDL	6346	169	88233	2429
DAENM			19091	655
SPAN	3502	86	19835	558
SCHWED			2773	135
BELGI	6505	229	130718	4773
POLEN	2656	242	22521	2003
TSCHE	234	18	2042	233
RUSSLD	157	23	2066	270

6905 10 00

DACHZIEGEL

	1000 ST		1000 ST	
EINF	4479*	4482*	37440*	41285*
GEW DT	130086		1098660	
EU	217	553	6567	11763
FRANKR			684	586
NIEDL	199	530	5147	10305
DAENM	2	5	656	782
SCHWZ	273	318	2041	2534
POLEN	2036	1890	18456	17099
TSCHE	1934	1710	10163	9697
AUSF	5993*	10559*	49582*	80079*
GEW DT	202117		1592341	
EU	2736	4380	31283	48621
FRANKR	363	493	2643	3562
NIEDL	165	326	1903	3643
ITAL	14	18	650	1663
G BRIT	28	169	121	488
DAENM	292	865	3534	8064
SCHWED	190	227	469	583
OESTER	1417	1974	18277	21723
BELGI	267	300	3489	5265
LUXEMB	3	8	198	449
SCHWZ	279	506	1458	2783
LITAU	20	36	79	225
POLEN	1875	3470	9389	17183
TSCHE	113	241	604	1349
UNGARN	36	68	260	540
SLOWEN	306	672	2794	4924
KROAT	68	122	385	647
B HERZ	39	70	235	632
SINGAP	395	760	2461	4659
TAIWAN	34	64	223	411

6905 90 00

SCHORNSTEINTEILE U ANDERE BAUKERAMIK

	DT		DT	
EINF	12817*	1173*	81729*	7505*
EU	7486	944	35895	5261
FRANKR	6439	745	27835	3502
NIEDL	196	25	6124	1020
G BRIT			344	435
DAENM	106	123	341	202
TSCHE	3929	198	40519	1970
AUSF	19781*	2640*	182734*	21872*
EU	9320	1684	123992	16222
FRANKR	48	7	8444	569
ITAL	678	53	16283	1689
DAENM	439	32	4732	357
OESTER	4981	1391	39432	10995
BELGI	1959	77	44135	1910
LUXEMB	468	30	7212	406
NORWEG	5409	469	28430	2487
SCHWZ	1213	126	6680	726
POLEN	2949	320	14883	1732
TSCHE	546	37	6282	413

Wichtigste Ursprungs- und Bestimmungs-Laender	SEPTEMBER 2000		JAN./SEP. 2000	
	dt = 100kg	1000 DM	dt = 100kg	1000 DM

6906 00 00

KERAM ROHRE ROHRLEITUNGEN RINNEN USW

EINF	55016*	3394*	485067*	33165*
EU	53727	3313	471918	32464
NIEDL	49055	2869	438812	29840
ITAL	3501	282	27265	2117
OESTER	303	33	2181	286
LUXEMB	866	158	1412	311
SLOWEN	22	13	231	172
AUSF	26197*	2112*	175388*	15764*
EU	16369	1275	105883	9405
FRANKR	4865	301	7354	533
NIEDL	1430	159	16022	1738
ITAL	2335	133	23120	1507
SPAN	1510	167	12371	1336
FINNL	403	44	4731	441
OESTER	5336	431	38145	3392
SCHWZ	1516	189	15039	1982
POLEN	3595	274	19425	1463
TSCHE	4598	364	33905	2776

6907 10 00

KERAM FLIESEN USW F MOSAIK UNGLAS

	M2		M2	
EINF	11965*	249*	168866*	4161*
GEW DT	1839		22190	
AUS LG			270	7
EU	9755	189	150822	3560
FRANKR	1412	45	75522	2200
ITAL	6543	121	63776	1138
MALAYS	984	34	11738	398
AUSF	1840*	72*	35469*	1092*
GEW DT	158		3034	
EU	266	14	16652	585

6907 90 10

KERAMISCHE SPALTPLATTEN

	M2		M2	
EINF	20945*	252*	184874*	2251*
GEW DT	3098		27207	
EU	20945	252	184804	2242
NIEDL	19668	228	165216	1859
ITAL	1067	22	13615	296
AUSF	138426*	3299*	1349816*	29767*
GEW DT	33665		314934	
EU	35690	655	604298	11397
FRANKR	5312	137	80614	2114
NIEDL	4301	89	30366	509
ITAL	13182	169	302538	4530
G BRIT			5957	240
DAENM	2120	43	20877	427
GRIECH	24	1	16090	378
SPAN			8068	244
SCHWED	879	9	21993	406
OESTER	4656	63	56054	905
BELGI	6131	141	47484	1188
NORWEG	2641	72	25009	669
SCHWZ	987	27	10569	287
TUERK	3139	124	8475	317
POLEN	41756	1048	357265	8739
UNGARN	2231	54	17747	411
BULGAR	4139	108	6147	151
TUNES	8110	124	12106	221
AEGYPT	3028	76	9317	236
USA	333	17	3993	105
MEXIKO			30180	526
CHILE	14	19	1167	112
SAUDIA	7097	210	48017	1064
KUWAIT	2141	55	23981	586
KATAR	381	6	5686	337
A EMIR	3566	76	25593	560
SINGAP	263	8	21541	404
CHINA	2422	82	3250	112
REPKOR	4223	164	18155	538
HONGK	4089	74	20646	448
AUSTRL	23	5	18103	536

6907 90 91

KERAM FLIESEN USW STEINZEUG UNGLAS

	M2		M2	
EINF	816498*	14972*	21694975*	239924*
GEW DT	144416		3402874	
EU	728712	14161	21012667	233230
FRANKR	21859	541	670837	8167
NIEDL	6045	127	7171816	56623
ITAL	634437	12553	10505482	152779
G BRIT	340	1	26820	388
DAENM	128	3	1136073	4594
SPAN	63990	913	1062423	8800
OESTER			63871	463
BELGI	1511	17	359002	1170
TUERK	23814	244	193484	2155
TSCHE	63972	567	481281	4333
AUSF	156896*	4900*	1675639*	49633*
GEW DT	40886		413887	

Wichtigste Ursprungs- und Bestimmungs-Laender	SEPTEMBER 2000		JAN./SEP. 2000	
	dt = 100kg	1000 DM	dt = 100kg	1000 DM
EU	90420	2512	961552	29486
FRANKR	34518	1325	344200	12021
NIEDL	10572	246	120705	3686
ITAL	3205	51	57108	1401
G BRIT	3716	135	48139	1883
IRLAND	62	6	4503	181
DAENM	5085	115	67899	1583
GRIECH	149	5	25957	787
SPAN			6213	229
SCHWED	3076	71	55938	1413
FINNL	1264	34	29614	828
OESTER	20557	245	144950	3305
BELGI	1989	105	34452	1482
LUXEMB	6267	174	20044	667
NORWEG	4808	141	46497	1109
SCHWZ	14769	456	125872	3670
LITAU	2382	41	14283	325
POLEN	24379	698	186790	4057
UNGARN	1629	50	26754	546
RUSSLD	4348	137	20315	689
SLOWEN	653	22	10637	333
KROAT			3453	280
ALGER	3138	89	3138	89
TUNES			19589	262
LIBYEN	874	27	4160	114
AEGYPT			9142	157
NIGERI			5792	178
USA	4787	250	31135	1455
NICARA			4063	114
KUWAIT	111	3	19871	530
JEMEN			3790	177
REPKOR	2210	34	19313	521
JAPAN	1339	52	12500	450
HONGK	2625	126	57924	1893
AUSTRL	832	28	29243	1453

6907 90 93

KERAM FLIESE USW STEINGUT USW UNGL

	M2		M2	
EINF	23914*	300*	419813*	5329*
GEW DT	3637		69026	
EU	9274	167	196315	3546
FRANKR	12	1	10768	210
ITAL	6690	133	155466	3040
TUERK			79941	536
TSCHE			118667	989
A EMIR	13596	98	20506	174
AUSF	939*	35*	20653*	753*
GEW DT	120		3883	
EU	678	29	16334	645
ITAL	186	15	13128	545

6907 90 99

AND KERAM FLIESEN USW UNGLASIERT

	M2		M2	
EINF	39222*	617*	377331*	6538*
GEW DT	5567		60575	
EU	23051	374	199859	3729
NIEDL	5535	79	44634	704
ITAL	6278	155	92178	1859
SCHWZ	3097	17	18700	315
TUERK	7098	59	98625	1689
TSCHE	2246	25	27116	267
KROAT			17419	128
MALAYS	3042	110	5107	187
AUSF	40779*	1298*	459320*	13430*
GEW DT	15832		152861	
EU	14173	446	261537	8151
NIEDL	66	20	46449	2340
G BRIT	2548	47	41402	1289
IRLAND			3785	153
SPAN	3973	169	30005	1224
OESTER	4656	112	16131	582
BELGI	421	10	92860	1726
TUERK	5122	257	8695	320
POLEN	7983	246	97368	2269
TSCHE			2439	152
NIGERI			4299	120
USA	4073	104	10744	252
ZYPERN			2533	98
ISRAEL			7458	230
SINGAP	1763	62	16337	438
HONGK			4594	97
AUSTRL	2007	69	6598	236

6908 10 10

FLIESE F MOSAIK GEWOEHNL TON GLAS

	M2		M2	
EINF	70946*	1287*	489527*	8665*
GEW DT	18897		83622	
EU	57936	1141	389823	7502
FRANKR	204	3	9391	279
ITAL	51022	1003	333373	6245
SPAN	6078	83	28724	612
OESTER	550	51	4102	182
TUERK			14933	157
TSCHE	12041	132	81915	954
AUSF	2098*	36*	80515*	1779*
GEW DT	258		12939	
EU			43175	1021
ITAL			34074	712

Wichtigste Ursprungs- und Bestimmungs-Laender	SEPTEMBER 2000 dt = 100kg	SEPTEMBER 2000 1000 DM	JAN./SEP. 2000 dt = 100kg	JAN./SEP. 2000 1000 DM
POLEN			7259	150
USA			1549	124
6908 10 90				
AND KERAM FLIESE USW F MOSAIK GLAS				
	M2		M2	
EINF	38970*	607*	817287*	8945*
GEW DT	4026		63813	
AUS LG	10681	185	84566	1521
EU	21863	218	664221	6053
ITAL	18533	192	516354	5041
SPAN	3223	23	146846	1000
SCHWZ			1277	99
THAIL	9924	132	72260	1015
MALAYS	3159	49	27722	361
JAPAN	3058	192	17091	957
AUSF	26373*	1056*	253793*	8532*
GEW DT	2697		21768	
EU	20785	820	170736	5211
FRANKR	584	53	10486	566
NIEDL	633	34	26803	627
G BRIT	4846	253	24376	1076
GRIECH	1179	69	7519	282
SCHWED	2862	83	18103	536
OESTER	3033	155	45712	1104
POLEN	1529	66	17660	721
RUSSLD	432	18	7515	223
KASACH			6582	282
USA	20	5	13513	1001
6908 90 11				
KERAM SPALTPLATTE GEWOEHN TON GLAS				
	M2		M2	
EINF	4784*	75*	76920*	1710*
GEW DT	765		12201	
EU	4784	75	72814	1662
ITAL	4784	75	65250	1536
AUSF	5034*	98*	106884*	1865*
GEW DT	876		20168	
EU	408	13	23976	399
FRANKR			7378	131
ITAL			10228	143
AEGYPT	1542	19	8509	147
A EMIR			15378	289
6908 90 21				
AND FLIESE USW GEW TON GLAS <15MM				
	M2		M2	
EINF	131060*	1851*	3466568*	36817*
GEW DT	18449		425590	
EU	82936	1406	2444527	27439
NIEDL	1863	57	34727	604
ITAL	68471	1214	2164197	24901
SPAN	12474	132	234761	1901
TUERK	29864	275	731363	6264
SLOWAK	4800	30	54335	349
AEGYPT	20	1	58275	727
ARGENT	4880	30	54747	355
ISRAEL			16181	239
THAIL	1345	37	36107	584
MALAYS			9275	194
AUSF	40241*	612*	558659*	7438*
GEW DT	6484		85043	
EU	24413	323	400629	4701
FRANKR	5877	133	115773	1469
NIEDL	819	16	73979	839
ITAL	711	11	19085	311
OESTER	4827	53	75440	841
BELGI	3701	49	37194	550
LETTLD			11602	430
POLEN	2576	49	30767	433
TSCHE	6166	105	70962	1062
6908 90 29				
AND FLIESE USW GEW TON GLAS >15MM				
	M2		M2	
EINF	6435*	131*	55614*	1092*
GEW DT	1035		8950	
EU	2365	46	38299	818
ITAL	2010	41	27135	576
AUSF	404*	11*	5969*	126*
GEW DT	21		814	
6908 90 31				
AND KERAMISCH SPALTPLATTE GLASIERT				
	M2		M2	
EINF	11614*	189*	183385*	2512*
GEW DT	2086		22384	
EU	11514	189	183152	2508
NIEDL	1250	16	98807	1291
ITAL	10264	173	82723	1179
AUSF	142753*	4239*	2050240*	50031*
GEW DT	24102		351692	
EU	32527	1148	1145419	26658
FRANKR	9175	208	461342	10203
NIEDL	11116	511	42670	1876
ITAL	1897	93	141290	3427
G BRIT	354	10	16507	460
DAENM	2626	83	44849	875
GRIECH	55	12	6738	242
SPAN			28441	658
SCHWED			8944	330
FINNL			8319	292
OESTER	4953	135	290997	5848
BELGI	2236	91	63745	1618
LUXEMB	17	1	25554	625
NORWEG	7377	253	22487	655
SCHWZ	8793	285	74591	2667
POLEN	29398	759	328962	7233
TSCHE	2159	56	19225	509
UNGARN	3074	75	27141	663
RUSSLD	845	19	11825	304
SLOWEN	3544	139	16644	748
TUNES	7735	160	7735	160
AEGYPT	1176	18	12254	332
USA	5441	121	37127	927
KANADA	563	14	10919	437
ZYPERN			8316	231
ISRAEL	1106	38	8704	225
SAUDIA	4864	129	44763	1019
KUWAIT	2713	61	57521	1149
A EMIR	7834	152	46861	1037
SINGAP	772	30	28699	613
CHINA	4927	178	6484	226
REPKOR	4253	156	11730	447
JAPAN	237	31	23622	869
HONGK	1462	113	20492	730
AUSTRL	3834	93	14173	363
6908 90 51				
KERAM FLIESE USW OBERFL<90CM2 GLAS				
	M2		M2	
EINF	50635*	850*	358825*	8168*
GEW DT	7233		52762	
AUS LG	148	2	5118	126
EU	48897	824	341804	7869
FRANKR	2017	17	4992	116
ITAL	37500	479	242673	3623
SPAN	8048	310	84866	3968
TUERK			7991	110
AUSF	5238*	403*	65442*	3338*
GEW DT	636		7391	
EU	2435	356	20801	2408
FRANKR	666	116	5700	721
NIEDL	450	46	3503	367
ITAL	507	100	2910	489
OESTER	277	43	2814	386
USA	136	2	8194	351
6908 90 91				
KERAM FLIESEN USW STEINZG GLASIERT				
	M2		M2	
EINF	1822021*	25028*	22974957*	302093*
GEW DT	274161		3326756	
AUS LG	25594	216	486601	3604
EU	1442073	21531	18985301	266757
FRANKR	272656	3165	3540440	43671
NIEDL	12750	199	101565	1568
ITAL	956898	15000	12489610	182009
PORTUG	10721	186	162769	2535
SPAN	181530	2632	2654825	36219
LUXEMB	3070	56	15930	308
TUERK	269909	2253	2363098	19285
UNGARN	18405	508	179815	5940
BULGAR	14076	81	104383	861
KROAT	36183	251	615105	4036
IRAN	8585	55	168453	925
A EMIR	23308	203	462676	3639
INDONE	7100	54	37658	386
JAPAN	1578	78	1816	85
AUSF	343958*	8116*	3508023*	77447*
GEW DT	57192		671386	
EU	221413	5022	2340635	51896
FRANKR	114614	2373	1252758	26767
NIEDL	23632	604	277563	6866
ITAL	905	24	22830	906
G BRIT	7702	203	58691	1492
DAENM	10056	195	79713	1407
SCHWED	5886	140	34809	866
FINNL	5151	156	43087	1178
OESTER	25162	677	322199	6305
BELGI	14674	334	138203	3532
LUXEMB	9772	245	76607	1826
NORWEG	5234	146	39470	881
SCHWZ	35392	975	295910	7138
POLEN	25018	529	278433	5104
TSCHE	12009	259	100608	1785
SLOWAK	1062	26	9781	427
UNGARN	5410	104	37347	796
RUSSLD	5073	188	41471	1255
SLOWEN	2881	60	13137	337
AEGYPT	31	1	2613	116
NIGERI			27096	480
USA	14969	472	142698	3898
SAUDIA	1221	12	26238	281
KUWAIT	391	8	9800	236
6908 90 93				
KERAM FLIESE USW STEINGUT USW GLAS				
	M2		M2	
EINF	3218566*	41555*	35943580*	459823*
GEW DT	434730		4776228	
AUS LG			2251	18
EU	2266687	33765	26048481	361396
FRANKR	277019	3135	2890376	33394
NIEDL	88030	1123	740019	9866
ITAL	1697348	25940	19858510	295618
G BRIT	21	3	13922	285
PORTUG	20165	274	353019	4361
SPAN	180705	3206	2161242	37143
SCHWZ	1039	16	35559	398
TUERK	333666	2811	4131515	32460
POLEN			408	82
TSCHE	395985	3281	3826991	28922
SLOWAK	68105	398	495553	2595
UNGARN	95129	753	966429	7822
RUMAEN	931	83	16761	704
BULGAR	8800	50	101400	566
SLOWEN	12080	89	124703	1005
BRASIL			75035	650
ISRAEL			23626	351
A EMIR	14954	125	101033	1105
INDONE	17065	160	158737	1464
AUSF	518561*	11513*	5295702*	111066*
GEW DT	63637		657726	
EU	301446	6700	3233937	68527
FRANKR	85045	2328	898124	22276
NIEDL	86466	1539	980634	17777
ITAL	1823	131	59660	1450
G BRIT	8050	319	132147	4576
DAENM	18881	292	119899	2169
SCHWED	4173	116	33332	799
FINNL	6447	101	84480	1392
OESTER	65493	1166	636240	10279
BELGI	15870	411	200204	4920
LUXEMB	7840	223	68432	2103
NORWEG	7080	173	54810	1531
SCHWZ	35926	791	364523	7957
TUERK	1269	45	11924	440
ESTLD	5307	119	59091	706
LETTLD	8551	126	80061	995
POLEN	75346	1340	826450	12720
TSCHE	16481	359	117421	2983
UNGARN	2918	105	42508	1881
UKRAIN	2891	95	28058	794
RUSSLD	17633	495	132987	3797
SLOWEN	564	15	11094	258
LIBYEN	408	6	16637	395
USA	12243	550	96393	3779
KATAR			3745	131
HONGK	13105	240	72273	1541
6908 90 99				
ANDERE KERAMISCHE FLIESEN GLASIERT				
	M2		M2	
EINF	227409*	2849*	2358402*	30070*
GEW DT	30059		317285	
EU	62640	1220	880177	14846
NIEDL	2866	45	25934	455
ITAL	56053	1094	783285	12667
SPAN	1745	22	33904	718
SCHWZ	1524	36	8200	256
TUERK	136733	1327	1243454	12555
TSCHE	19325	172	140817	1209
USA			1303	523
AUSF	7436*	259*	65773*	2829*
GEW DT	955		9211	
EU	228	5	1230	112
SCHWZ	142	4	6305	256
POLEN	2869	70	18400	510
RUSSLD	3098	131	28523	1098
JAPAN			6791	617
6909 11 00				
PORZELLANWARE F CHEM TECHN ZWECKE				
	DT		DT	
EINF	930*	413*	8068*	3935*
AUS LG				7
EU	734	263	6442	2459
FRANKR		2	1513	799
OESTER	733	255	4739	1535
JAPAN	2	39	13	265
AUSF	824*	811*	18616*	11061*
EU	642	460	5463	4115
FRANKR	1	21	1100	564
ITAL	137	111	841	700
G BRIT	7	88	166	753
OESTER	484	127	3274	1131
SCHWZ	55	67	489	706
USA	2	4	9952	3404
REPKOR	4	12	1624	1103

Wichtigste Ursprungs- und Bestimmungs-Laender	SEPTEMBER 2000		JAN./SEP. 2000	
	dt = 100kg	1000 DM	dt = 100kg	1000 DM
JAPAN	1	1	67	260
6909 12 00				
WARE MOHSSCHE HAERTE >9 CHEM TECHN ZW				
EINF	103*	3183*	968*	21125*
PV				212
AUS LG	8	18	67	253
EU	1	52	12	209
SCHWZ	12	330	118	2759
TSCHE	1	66	9	659
S AFR	3	6	193	268
USA	18	1299	110	5918
JAPAN	66	1326	511	10864
AUSF	289*	2233*	2736*	14748*
PV		36		57
EU	79	579	1121	4851
FRANKR	2	73	102	1166
NIEDL		87	211	521
ITAL	15	118	95	1171
G BRIT	11	48	387	600
SPAN	51	238	89	661
BELGI		5	217	284
NORWEG		6	82	112
SCHWZ	28	742	138	3236
TSCHE	9	76	22	324
USA	3	331	261	2534
MEXIKO		1	6	288
CHILE	145	75	396	255
ARGENT		2	353	396
IRAN			3	95
A EMIR			33	86
CHINA	7	169	7	186
REPKOR	2	65	13	331
JAPAN		17	102	335
6909 19 00				
AND KERAM WARE F CHEM TECHN ZWECKE				
EINF	2608*	12765*	35910*	124484*
LV				5
PV	1	70	5	605
AUS LG		10	11	391
EU	746	2235	14774	32467
FRANKR	24	135	530	1142
NIEDL	595	1586	3236	9696
ITAL	24	85	3639	1324
G BRIT	97	405	948	5303
IRLAND			13	271
SCHWED			50	873
BELGI	4	17	5856	13330
LUXEMB			2	142
SCHWZ	10	810	528	7807
POLEN			2717	341
TSCHE	418	505	3178	2969
S AFR	11	9	160	131
USA	1140	5779	5776	53030
INDIEN	201	46	1382	309
CHINA	47	175	3351	1692
REPKOR	1	54	663	1805
JAPAN	25	1903	292	21578
TAIWAN		12	1	208
AUSTRL	1	131	14	1538
AUSF	18505*	41930*	166670*	341525*
PV	1	40	4	205
EU	11233	22226	76983	153661
FRANKR	3768	7873	27206	48115
NIEDL	576	1071	5049	9880
ITAL	1158	1919	9377	16089
G BRIT	2089	4503	15272	37467
IRLAND	6	261	200	1939
DAENM	63	303	3435	2532
GRIECH	20	9	499	247
PORTUG	27	132	820	694
SPAN	370	1088	4534	14356
SCHWED	905	1234	6157	6747
FINNL	111	175	917	1161
OESTER	368	782	2504	7449
BELGI	1772	2897	3002	4883
NORWEG	13	41	1273	508
LIECHT	3	115	44	1011
SCHWZ	595	944	3257	10124
TUERK	119	145	497	756
POLEN	156	75	2789	1262
TSCHE	937	2532	8865	15420
SLOWAK	1	11	196	255
UNGARN	27	83	572	747
RUSSLD	108	380	875	2691
MAROKK	1	7	1148	245
AEGYPT	6	11	2059	602
S AFR	1648	3661	10422	23310
USA	1934	8879	20823	63529
KANADA	9	33	2635	5469
MEXIKO	15	40	453	935
BRASIL	458	805	5432	10505
ARGENT	131	352	717	1813
IRAN	2	11	51	264
ISRAEL	9	19	1230	534
JORDAN			427	86
SAUDIA	4	7	2209	497
KATAR			865	256
A EMIR			912	159
INDIEN	23	143	542	1530
THAIL	3	5	441	242
INDONE			468	215
MALAYS	2	3	1396	2112
SINGAP	563	331	6312	1904
PHILIP			60	279
CHINA	30	214	622	6124
REPKOR	12	462	1663	7040
JAPAN	38	94	849	2279
TAIWAN	34	83	3671	1361
HONGK			148	154
AUSTRL	15	53	447	1473
6909 90 00				
KERAM BEHAELTNISSE LANDWIRTSCH/TRANSP				
EINF	4419*	368*	20515*	1833*
EU	1175	186	9351	1183
NIEDL		1	1575	544
ITAL	953	43	7140	320
SCHWED	215	134	215	183
TSCHE	3176	153	9950	455
AUSF	1131*	266*	6936*	3273*
EU	101	32	691	1037
PORTUG			20	217
OESTER		1	50	441
SCHWZ	10	6	540	712
LETTLD	564	100	3555	660
BELARS			175	145
6910 10 00				
KERAM SANITAERGEGENSTAND A PORZELLAN				
EINF	55513*	17305*	606221*	207739*
AUS LG			226	322
EU	23626	9767	275302	132270
FRANKR	8996	3579	115263	53665
NIEDL	361	94	13363	5242
ITAL	4965	2307	51480	29223
G BRIT	22	82	88	369
PORTUG	3690	867	29203	13873
SPAN	13	22	476	592
SCHWED	248	76	2222	941
FINNL	134	217	3423	2156
OESTER	864	526	14012	8729
BELGI	4323	2005	35684	15254
SCHWZ	188	207	1813	1916
TUERK	7463	1915	61372	13217
POLEN	3033	730	55067	13042
TSCHE	3464	877	40145	10018
UNGARN	10210	2312	120830	26478
RUMAEN	1286	265	8333	1903
BULGAR	5793	1067	37833	6599
KROAT	217	57	3615	887
MAZED			454	120
AEGYPT	9	6	736	121
USA	1	3	378	409
THAIL	213	70	1685	568
AUSF	17457*	13280*	213290*	172640*
EU	9060	5524	151284	117743
FRANKR	447	255	37252	27964
NIEDL	4262	2243	39229	29417
ITAL	754	348	13313	10726
G BRIT	142	192	8350	9367
DAENM	4	17	1988	1945
GRIECH	96	56	1422	1027
SPAN	14	31	5088	4128
SCHWED	508	236	7698	3647
FINNL	182	70	1065	650
OESTER	948	897	12615	13569
BELGI	1600	1075	19637	11598
LUXEMB	79	74	3295	3260
NORWEG	258	208	1330	1424
SCHWZ	1178	1210	9680	9621
LETTLD	34	51	389	463
LITAU	24	22	571	510
POLEN	611	615	4608	4473
TSCHE	1213	754	6379	3959
SLOWAK	346	153	1870	706
UNGARN	340	231	3318	1631
BULGAR	1	1	167	169
UKRAIN	52	64	779	798
RUSSLD	174	390	1976	2850
KASACH			192	279
SLOWEN	203	177	1756	1137
KROAT	96	45	705	375
AEGYPT	189	80	1626	923
S AFR	73	34	409	312
USA	189	281	2464	3087
ZYPERN	117	142	608	527
LIBAN	36	35	819	765
ISRAEL	81	71	1065	819
JORDAN	76	93	322	191
SAUDIA	466	277	2455	1415
KUWAIT	158	124	1043	859
BAHRAI	90	50	522	406
KATAR			325	364
A EMIR	110	109	2120	1860
OMAN	3	5	161	136
VIETN	167	300	286	455
SINGAP	370	188	1099	664
PHILIP	30	49	1525	1580
CHINA	175	114	303	248
REPKOR	5	7	335	345
JAPAN	55	333	457	2057
TAIWAN	488	525	2856	2536
HONGK	228	325	2397	2189
AUSTRL	495	398	2566	2281
6910 90 00				
AND KERAMISCHE SANITAERGEGENSTAENDE				
EINF	22667*	6343*	192261*	67817*
LV			258	153
AUS LG	13	10	72	55
EU	7164	3149	58270	38644
FRANKR	2757	1293	31600	24103
NIEDL	14	26	270	391
ITAL	488	299	10148	6084
DAENM	61	75	145	387
SPAN	3349	1148	11739	4698
SCHWED	488	268	3896	2254
OESTER	7	19	348	649
NORWEG	6	37	166	673
TUERK	9533	1936	86482	18436
POLEN	270	109	2701	1071
TSCHE	790	173	7079	1708
UNGARN	7	17	380	373
SLOWEN	199	67	3988	958
MAZED	283	74	1080	260
AEGYPT			1441	236
CHINA	4119	714	29551	4893
AUSF	1799*	2347*	25518*	30850*
EU	915	990	18880	21127
FRANKR	119	64	2598	3108
NIEDL	268	253	7404	6507
ITAL	58	32	1584	1467
G BRIT	22	34	1124	1447
OESTER	223	374	3182	5934
BELGI	93	114	1484	1485
SCHWZ	259	442	1939	3264
POLEN	67	108	477	690
RUSSLD	169	301	972	2001
USA	5	8	413	270
A EMIR	12	19	128	161
PHILIP	33	35	257	304
TAIWAN	28	42	230	296
AUSTRL	62	54	357	343
6911 10 00				
GEGENST Z TISCH/KUECHENGEBR PORZELLAN				
EINF	40265*	21339*	357290*	219169*
PV	432	288	3178	2245
AUS LG	826	269	12851	4460
EU	3561	3278	34601	39698
FRANKR	77	209	3209	4076
NIEDL	364	182	2183	1420
ITAL	1893	991	11144	7164
G BRIT	364	714	2906	5165
DAENM	74	654	898	4934
PORTUG	153	139	2162	1781
OESTER	497	253	4036	1932
BELGI	3	7	178	357
LUXEMB	136	125	7741	11498
SCHWZ	53	61	491	850
MARINO	2	10	210	213
TUERK	963	434	6611	3189
POLEN	6326	3175	45270	21586
TSCHE	12525	6502	105129	73342
RUMAEN	3666	1045	27902	8266
RUSSLD	379	71	1034	740
KROAT	85	51	1570	827
AEGYPT	180	80	729	369
USA	8	43	160	515
BRASIL			1777	584
SRILAN	78	114	770	931
THAIL	2190	1213	22267	12178
VIETN	11	17	560	245
INDONE	137	172	5852	5124
MALAYS	1819	797	7795	2197
SINGAP	5	8	778	262
PHILIP	301	110	3793	2053
CHINA	6683	2289	85843	30873
REPKOR	314	507	1311	1702
JAPAN	187	499	1789	5070
TAIWAN	221	151	6315	3226
HONGK	2	4	953	321
AUSF	27953*	47058*	291582*	459190*
PV	96	58	408	80
EU	9221	18289	135041	218162
FRANKR	986	2481	15110	23413
NIEDL	777	1242	13121	19436
ITAL	2320	4236	38608	61536
G BRIT	423	1320	5148	13843
IRLAND	5	11	150	407
DAENM	257	395	4202	4482
GRIECH	264	529	5078	5805
PORTUG	132	147	778	1411
SPAN	401	898	6714	12455
SCHWED	862	2196	7409	15769
FINNL	212	483	2552	5220
OESTER	1987	3050	22372	31511
BELGI	536	1073	9508	14869
LUXEMB	59	228	3294	7005
ISLAND	22	50	268	596
NORWEG	413	1050	2317	5922
SCHWZ	2903	3577	22467	35378
MARINO	82	78	860	1082
TUERK	433	684	5508	7062
LETTLD	6	10	57	206
POLEN	1423	617	5198	3947
TSCHE	6434	5273	58820	56062
UNGARN	68	88	423	677
UKRAIN	7	49	235	531
RUSSLD	148	482	1778	4799
ARMEN			45	351
SLOWEN	73	144	626	805
KROAT	21	30	221	328
ALGER	54	127	152	568
AEGYPT			504	926
NIGERI			97	121
KENIA			85	362
S AFR	43	109	233	548
USA	3814	7556	24325	50135
KANADA	62	141	1098	2075

Wichtigste Ursprungs- und Bestimmungs-Laender	SEPTEMBER 2000		JAN./SEP. 2000	
	dt = 100kg	1000 DM	dt = 100kg	1000 DM
MEXIKO	55	90	657	1011
PANAMA	2	9	50	120
VENEZU	27	78	360	1003
BRASIL	21	70	155	523
CHILE	4	10	67	229
ARGENT	16	58	123	438
ZYPERN	9	36	320	796
LIBAN	91	83	520	750
ISRAEL	629	456	5595	5981
JORDAN	62	128	116	547
SAUDIA	119	317	804	1953
BAHRAI	15	97	120	252
KATAR	354	1006	589	2408
A EMIR	173	395	961	2725
SRILAN			83	391
SINGAP	72	180	279	639
DV KOR			21	82
REPKOR	12	68	800	3546
JAPAN	591	4457	4004	31957
TAIWAN	23	105	388	1379
HONGK	65	168	588	1700
AUSTRL	109	260	1606	4546
SCHIFF	20	37	145	329
N ERM	51	90	221	417
6911 90 00				
AND HAUSH- HYGIEN- USW PORZELLANGEGST				
EINF	1574*	896*	12177*	7583*
EU	1442	851	5028	3756
FRANKR	185	99	1213	607
NIEDL	4	6	549	249
ITAL	15	27	979	769
G BRIT	4	11	74	337
DAENM	1189	430	1196	451
PORTUG	2	18	425	250
OESTER	34	50	264	457
BELGI			319	602
TUERK			1520	234
TSCHE	64	86	655	1089
CHINA	79	31	3566	1371
TAIWAN	36	45	901	622
AUSF	151*	443*	2309*	5899*
EU	57	132	1175	2318
FRANKR	17	51	344	672
OESTER	17	28	297	477
TSCHE	35	77	544	840
USA	34	97	202	814
JAPAN	7	27	71	339
6912 00 10				
KERAM GESCHIRR USW A GEWOEHNLICH TON				
EINF	5117*	1908*	47613*	15217*
PV	6	6	138	118
AUS LG	22	54	183	155
EU	2708	1222	26656	8788
NIEDL	832	196	8984	1517
ITAL	1096	629	11526	4750
PORTUG	733	343	5485	2065
POLEN	487	174	3585	1093
UNGARN	10	10	966	595
RUMAEN	523	120	6183	1233
ISRAEL			771	184
THAIL	11	4	384	233
VIETN	133	44	956	281
CHINA	603	85	2691	763
TAIWAN	226	96	859	562
AUSF	934*	794*	6118*	4930*
EU	570	470	3292	2522
FRANKR	96	72	678	499
G BRIT	45	44	236	204
OESTER	128	126	1025	732
SCHWZ	157	144	1192	1011
USA	13	18	126	162
6912 00 30				
KERAMISCHES GESCHIRR USW STEINZEUG				
EINF	19748*	5837*	149180*	44855*
LV	104	74	104	74
AUS LG	315	96	3013	1006
EU	2212	998	16216	5384
FRANKR	1369	735	6004	1882
ITAL	75	36	666	406
G BRIT	1	3	987	251
PORTUG	517	172	7509	2287
POLEN	555	253	7678	2850
RUSSLD	1478	142	3581	498
BRASIL			1087	196
THAIL	5876	1579	36486	9655
VIETN	20	10	1236	195
INDONE	547	156	2005	629
MALAYS	3	2	194	211
SINGAP			1513	208
PHILIP	654	120	2139	249
CHINA	4513	1379	53927	14049
REPKOR	43	9	4202	1785
JAPAN	10	8	287	552
TAIWAN	3009	941	12115	5627
HONGK	394	131	4034	1680
AUSF	2101*	2004*	27507*	17831*
EU	1536	982	22706	10688
FRANKR	392	241	1580	1027
NIEDL	64	52	805	571
ITAL	274	180	1262	1004
G BRIT	181	92	2132	669
DAENM	28	18	388	266
SPAN	12	12	493	630
OESTER	475	301	14635	5364
SCHWZ	83	156	1259	1481
TSCHE	14	20	580	299
RUSSLD	200	84	705	476
USA	184	641	1456	3842
6912 00 50				
KERAM GESCHIRR USW AUS STEINGUT USW				
EINF	10854*	4920*	120097*	50224*
AUS LG	196	158	2428	1834
EU	2452	1711	52254	25643
FRANKR	263	298	2404	1627
NIEDL	7	6	1643	914
ITAL	732	429	26162	12169
G BRIT	314	274	8442	4726
PORTUG	1045	669	10864	5131
SPAN			237	170
OESTER	87	28	2107	673
TUERK	534	169	9746	2439
POLEN	94	78	517	494
TSCHE	412	246	2476	1480
RUMAEN	1613	308	13646	2797
UKRAIN	930	88	5853	621
SLOWEN	231	142	1583	842
ECUAD	121	146	121	146
BRASIL	1109	224	3578	739
THAIL	738	582	7029	4270
VIETN	251	94	1556	454
INDONE	57	27	1116	403
CHINA	734	207	6264	2291
REPKOR	251	154	1522	890
JAPAN			184	247
TAIWAN	1137	693	8306	5469
AUSF	2641*	1855*	21050*	17236*
EU	1736	1233	11225	8447
FRANKR	72	80	1077	1046
NIEDL	198	194	1701	1554
ITAL	117	116	755	944
G BRIT	127	112	497	478
SCHWED	43	20	623	376
OESTER	822	378	4703	2456
BELGI	267	172	765	661
SCHWZ	314	225	2446	1616
TUERK	19	15	291	286
POLEN	33	40	648	463
TSCHE	242	73	1024	496
RUSSLD	74	35	665	343
USA	21	42	3428	4085
TAIWAN			85	138
6912 00 90				
STEINGUTGESCHIRR -TOILETTGEGENST USW				
EINF	2191*	1082*	15558*	8914*
EV			2	149
AUS LG		37	52	291
EU	505	299	5074	3129
NIEDL	24	12	723	288
ITAL	438	224	2902	1882
G BRIT	5	10	595	303
PORTUG	21	23	527	289
OESTER	3	10	160	180
TUERK	164	28	870	224
POLEN	81	116	509	524
RUMAEN	634	133	1922	405
THAIL	105	82	580	376
CHINA	156	38	2810	935
JAPAN	5	120	62	834
TAIWAN	462	168	2347	1558
AUSF	210*	625*	2415*	4310*
EV	3	130	9	426
EU	65	198	988	2012
FRANKR	12	15	245	378
ITAL	21	52	175	419
OESTER	30	117	425	960
SCHWZ	60	115	384	790
USA	5	189	83	806
6913 10 00				
STATUETTE AND KERAM ZIERGEGST PORZELL				
EINF	7812*	6659*	48308*	46868*
EV				7
LV				48
PV			1022	5359
AUS LG	425	300	2132	1581
EU	530	1155	2409	7174
FRANKR	6	26	108	269
NIEDL	108	125	475	586
ITAL	341	155	1128	1579
G BRIT	36	273	218	1001
DAENM	25	435	228	2600
SPAN	7	102	100	972
TSCHE	105	310	1221	3133
RUMAEN	164	40	1231	519
USA	3	62	209	1284
SRILAN	20	88	1318	6134
THAIL	271	510	1692	3885
INDONE			134	231
MALAYS	2	60	12	519
CHINA	6517	3920	38604	20245
JAPAN	16	122	121	872
TAIWAN	60	263	359	1465
AUSF	1163*	4619*	8948*	39645*
LV				27
EU	490	2560	3795	14976
FRANKR	64	203	366	1434
NIEDL	31	256	450	1283
ITAL	77	408	588	3008
G BRIT	58	570	496	3315
IRLAND	8	126	51	292
DAENM	10	68	118	588
GRIECH	23	76	74	428
SPAN	8	62	104	690
SCHWED	45	330	116	843
OESTER	123	267	1069	1972
BELGI	11	119	223	636
SCHWZ	100	318	555	1728
POLEN	29	93	168	441
TSCHE	326	302	2004	1853
RUSSLD	5	19	179	574
USA	51	574	659	5797
KANADA		2	54	237
MEXIKO	40	108	45	139
PANAMA			18	90
THAIL			1	339
JAPAN	36	574	760	10400
AUSTRL	10	34	73	433
6913 90 10				
STATUETTEN USW AUS GEWOEHNLICHEM TON				
EINF	51014*	13965*	678946*	151895*
AUS LG	138	69	4697	1810
EU	5469	2675	69578	25557
FRANKR	106	29	4268	892
NIEDL	902	575	14346	6667
ITAL	925	476	17239	5186
PORTUG	3264	1362	31207	10701
SPAN	1	9	915	758
BELGI	204	139	873	678
SCHWZ			53	175
TUERK	628	142	4550	964
LITAU	126	278	742	1218
POLEN	147	95	3259	1420
TSCHE	193	126	847	583
UNGARN	154	58	1995	754
RUMAEN	276	55	2047	377
KROAT	421	59	1349	274
TUNES	169	15	7379	778
MEXIKO	104	40	1314	432
PERU	55	123	187	487
BRASIL			1786	199
IRAN	241	21	3530	330
THAIL	505	77	14312	1952
VIETN	18604	2648	262142	38876
INDONE	589	74	3804	462
MALAYS	1948	229	51335	5659
PHILIP	84	40	4571	1161
CHINA	20920	7069	240285	68709
TAIWAN	55	37	725	467
AUSF	5294*	2626*	53003*	20498*
EU	3196	1431	36663	11963
FRANKR	203	155	3210	1653
NIEDL	665	179	10953	2258
ITAL	162	115	1413	756
G BRIT	101	69	1679	724
DAENM	709	182	2614	765
PORTUG	7	9	439	176
SPAN	37	14	976	382
SCHWED	425	139	3004	998
OESTER	508	390	10232	3289
BELGI	160	98	1411	680
SCHWZ	1162	716	7749	4776
POLEN	131	53	2675	739
TSCHE	159	95	1925	749
UNGARN	236	64	873	262
6913 90 91				
STATUETTEN USW AUS STEINZEUG				
EINF	2456*	902*	35719*	9426*
AUS LG	124	34	992	377
EU	148	46	5126	1462
NIEDL	42	15	1047	488
ITAL	40	11	2172	436
G BRIT	30	10	527	220
THAIL	178	102	844	523
VIETN	389	69	13586	2336
MALAYS			3036	314
CHINA	1154	393	10959	3701
TAIWAN	523	243	1154	549
AUSF	121*	104*	1715*	1338*
EU	26	19	742	484
ITAL			180	125
SCHWZ	37	44	647	597
6913 90 93				
STATUETTEN USW STEINGUT OD FEINE ERDE				
EINF	22959*	7517*	350302*	92256*
PV			37	26
AUS LG	168	58	852	371

Wichtigste Ursprungs- und Bestimmungs-Laender	SEPTEMBER 2000		JAN./SEP. 2000	
	dt = 100kg	1000 DM	dt = 100kg	1000 DM
EU	3401	1261	102114	25710
FRANKR	259	35	903	385
NIEDL	442	322	8060	3864
ITAL	1739	497	75971	14576
G BRIT	25	81	302	404
PORTUG	678	282	16048	5960
BELGI	53	26	251	195
TUERK	206	18	1255	178
RUMAEN	420	88	3238	720
KROAT			2030	331
INDIEN	41	26	215	195
THAIL	222	517	3394	3205
VIETN	4185	671	69331	11336
INDONE	6	3	966	194
MALAYS			10185	903
PHILIP	145	89	774	454
CHINA	13043	4407	149583	45958
TAIWAN	987	324	4476	1979
AUSF	2672*	5558*	35536*	62670*
PV			13	5
EU	2110	4777	24284	25525
FRANKR	248	178	3090	2564
NIEDL	136	431	2083	2350
ITAL	143	187	1185	825
G BRIT	44	784	3100	4358
IRLAND	19	699	90	1984
DAENM	81	80	893	766
SCHWED	533	856	2785	2515
OESTER	559	1153	8481	7727
BELGI	207	347	1709	1733
NORWEG	7	20	629	461
SCHWZ	181	325	5698	4527
TSCHE	93	69	880	486
RUSSLD	6	12	330	277
USA	9	44	969	28227
KANADA			29	601
BERMUD			13	241
AM JGF			24	441
KAIMAN			18	168
JAMAIK			11	130
NL ANT			6	199
REPKOR		1	17	89
JAPAN			296	419
TAIWAN	2	3	72	483
HONGK			49	864
N ERM	37	93	169	418
6913 90 99				
STATUETTEN U AND KERAM ZIERGEGENSTAND				
EINF	7133*	3595*	48257*	20834*
AUS LG	6	6	163	73
EU	4396	2238	17969	8714
FRANKR	136	44	640	425
NIEDL	2505	1728	3637	2633
ITAL	1406	286	5920	1800
G BRIT	12	23	1101	662
PORTUG	265	94	5538	2389
SPAN	3	6	678	244
OESTER	19	21	203	294
SCHWZ	18	41	385	681
POLEN	377	202	3439	1051
RUMAEN	268	80	1815	520
THAIL	12	14	299	390
VIETN	3	7	4395	830
SINGAP			246	136
CHINA	1860	946	18090	7479
AUSF	1625*	910*	14110*	7441*
EU	952	318	8346	2944
FRANKR	48	52	538	475
NIEDL	468	74	3420	591
OESTER	400	150	3705	1264
SCHWZ	555	434	4673	3249
USA	1	1	37	223
6914 10 00				
ANDERE KERAMISCHE WAREN AUS PORZELLAN				
EINF	547*	362*	3381*	2913*
AUS LG			44	21
EU	194	217	1191	1468
FRANKR	4	18	35	219
ITAL	14	57	315	596
G BRIT	101	98	186	272
NORWEG			150	202
TSCHE	8	13	581	206
RUMAEN	163	24	434	375
AUSF	100*	185*	4009*	3732*
PV			7	15
EU	97	174	3916	3521
FRANKR	50	32	1529	1109
NIEDL	1	4	1413	836
ITAL	21	71	246	675
BELGI	6	14	137	339
JAPAN		1	6	87
6914 90 10				
AND KERAM WAREN AUS GEWOEHNLICHEM TON				
EINF	11170*	1816*	263140*	36870*
AUS LG	7	2	25	13
EU	7591	1063	168886	22050
FRANKR	13	4	6772	1366
NIEDL	1351	240	18670	3382
ITAL	2108	364	95313	7889
G BRIT	117	52	1003	468
DAENM	2338	191	22005	2079
PORTUG	351	132	9775	2930
SPAN			4346	414
OESTER	1220	58	7777	2613
BELGI	93	12	3225	909
UNGARN	29	36	705	493
RUMAEN	54	24	5970	614
TUNES			1166	153
MEXIKO	270	71	1232	363
THAIL			7493	1204
VIETN	2129	318	43304	6492
MALAYS	512	54	15925	1730
CHINA	421	216	15558	2980
JAPAN			204	219
AUSF	31682*	4078*	394434*	41109*
PV			4	5
EU	21864	2514	268607	25559
FRANKR	281	150	3242	984
NIEDL	6284	611	49963	5272
ITAL	1832	55	12730	516
G BRIT	1245	257	18837	1975
DAENM	3684	358	52429	4580
SCHWED	439	87	6207	947
OESTER	4506	699	30084	5416
BELGI	3081	229	92250	5283
NORWEG	212	113	1062	545
SCHWZ	3049	422	35914	5065
POLEN	645	89	5726	695
TSCHE	821	193	9444	1823
UNGARN	565	178	3495	724
SLOWEN	83	23	718	194
USA	1491	175	38710	3341
KANADA	1693	231	18162	1675
JAPAN	437	56	6613	748
6914 90 90				
AND KERAM WAREN AUS AND KERAM STOFFEN				
EINF	8002*	3400*	114382*	36101*
EV			3	20
PV	15	44	117	292
AUS LG	180	245	821	1553
EU	3778	1383	50684	15984
FRANKR	40	40	8550	3000
NIEDL	2296	427	7753	2586
ITAL	767	372	29419	6807
G BRIT	124	161	800	795
DAENM	28	73	827	399
GRIECH			570	313
PORTUG	435	100	1800	497
OESTER	34	121	289	803
BELGI	37	85	413	726
SCHWZ	184	321	3262	2794
TUERK	93	31	2555	412
POLEN	349	38	3236	565
TSCHE	1489	274	19535	2383
UNGARN	302	36	617	259
B HERZ			9	88
USA	34	278	191	2403
ISRAEL			476	500
THAIL	70	60	1175	433
VIETN	761	293	15990	2999
MALAYS	106	14	5443	649
SINGAP			1	101
CHINA	623	252	6943	2285
JAPAN	7	240	173	2467
HONGK			247	126
AUSF	1599*	2390*	22208*	23607*
PV	57	67	494	594
EU	948	891	8910	11587
FRANKR	64	164	546	1012
NIEDL	117	161	1263	1339
ITAL	16	11	265	994
G BRIT	17	9	525	3563
GRIECH	33	171	57	269
SCHWED	81	29	351	1046
FINNL			5	292
OESTER	350	160	4277	2082
BELGI	241	163	1230	524
SCHWZ	249	679	1958	3240
POLEN	43	72	847	723
TSCHE	72	131	736	1796
AEGYPT			3602	812
USA	27	73	279	759
IRAN		6	217	706
JAPAN	7	71	337	394
TAIWAN	2	5	2874	845

KAPITEL 70

GLAS UND GLASWAREN

Wichtigste Ursprungs- und Bestimmungs-Laender	SEPTEMBER 2000		JAN./SEP. 2000	
	dt = 100kg	1000 DM	dt = 100kg	1000 DM
7001 00 10				
BRUCHGLAS ABFAELLE SCHERBEN V GLAS				
EINF	82454*	415*	989254*	6373*
EU	17825	69	582665	3349
NIEDL	8063	16	236032	917
OESTER	2881	16	190032	1523
BELGI	6224	32	93453	464
NORWEG	25180	62	81248	225
SCHWZ	26659	86	288084	915
USA	10360	94	18307	1353
AUSF	292452*	1943*	1785386*	11439*
EU	279515	1832	1712691	10637
FRANKR	41787	266	513883	1829
NIEDL	80726	686	634227	5268
ITAL	93489	550	215341	1243
G BRIT	25220	113	64856	582
SPAN			66215	169
OESTER	27196	122	119427	557
BELGI	10783	90	81749	795
7001 00 91				
GLASMASSE OPTISCH				
EINF	45*	316*	388*	2172*
EU		13		91
SCHWZ		1	19	121
JAPAN	45	293	304	1680
AUSF	8*	118*	279*	2254*
EU	5	65	131	757
FRANKR		1	71	188
NIEDL			13	131
G BRIT	5	61	37	366
SCHWZ	1	20	21	519
TUERK			40	334
JAPAN			46	180
7001 00 99				
ANDERE GLASMASSE				
EINF	290*	986*	4102*	6249*
EU			267	22
USA	290	985	3666	5990
AUSF	221*	21*	26330*	1626*
EU	221	21	3405	282
BELGI			2603	191
USA			16056	1195
7002 10 00				
GLAS IN KUGELN NICHT BEARBEITET				
EINF	1772*	384*	16602*	4609*
EU			52	25
TSCHE	542	207	4926	2584
RUSSLD	800	72	6590	580
USA		1	365	226
CHINA			981	170
REPKOR	430	103	2917	698
AUSF	729*	560*	13552*	7361*
EU	33	81	6560	4066
FRANKR	2	5	2368	776
ITAL	1	1	966	397
G BRIT	10	3	1139	469
DAENM	3	53	281	923
SCHWED	1	1	122	755
USA	291	242	2459	1344
IRAN	138	95	344	216
7002 20 10				
STANGEN STAEBE A OPT GLAS NICHT BEARB				
EINF	128*	6981*	807*	42962*
EV			91	4533
EU	54	3461	347	22090
FRANKR	54	3456	345	21946
G BRIT		5	2	144
USA	59	2454	375	17692
CHINA	7	93	59	179
JAPAN	8	953	26	2961
AUSF	943*	2256*	8891*	15273*
EU	48	50	312	352
MALTA			40	103
TUERK	323	184	1210	600
TSCHE	79	60	1353	917
USA	20	875	215	6996
REPKOR	215	147	1302	890
JAPAN	93	839	863	4905
7002 20 90				
STANGEN STAEBE A AND GLAS NICHT BEARB				
EINF	208*	4475*	1900*	20237*
EU	17	87	174	1040
NIEDL	6	79	97	879
TSCHE	83	39	1013	404
USA	95	3954	447	15772
CHINA			59	84
JAPAN	13	392	158	2852
AUSF	1266*	3039*	14810*	33173*
EU	1091	1166	9722	10012
FRANKR	54	445	605	3620
NIEDL	73	167	308	884

Wichtigste Ursprungs- und Bestimmungs-Laender	SEPTEMBER 2000		JAN./SEP. 2000	
	dt = 100kg	1000 DM	dt = 100kg	1000 DM
G BRIT	71	299	2867	3097
DAENM			69	169
SPAN	204	92	2160	1150
OESTER	654	96	3318	522
SCHWZ	1	6	29	414
AETHIO			410	150
USA	60	939	1433	10625
REPKOR	6	28	51	353
JAPAN	65	755	701	9722
7002 31 00				
GLASROHRE A QUARZ/SI-DIOXID N BEARB				
EINF	495*	2615*	7133*	33146*
EV			37	4
PV	25	950	276	10596
AUS LG			37	4
EU	293	751	3790	9543
NIEDL	293	751	3727	9371
RUSSLD		2	63	210
USA	197	1822	3157	22141
JAPAN	1	15	36	1052
AUSF	2461*	39794*	23344*	335564*
PV	70	1642	366	8105
EU	626	11763	5637	93231
FRANKR	52	604	656	5644
NIEDL	71	1645	578	18577
ITAL	48	204	348	2317
G BRIT	213	3142	2058	28269
DAENM	135	5266	769	28220
SPAN	52	134	415	1305
SCHWED		8	31	256
FINNL	17	585	279	6624
OESTER	1	14	23	275
BELGI	23	121	446	1624
SCHWZ	1	14	58	505
MALTA	52	163	376	1197
TUERK	35	148	354	918
POLEN	4	12	60	217
TSCHE	3	45	53	564
UNGARN	166	719	1873	7210
BULGAR	6	75	12	156
S AFR			135	4995
USA	779	16570	8553	150314
BRASIL	53	1349	501	9464
ISRAEL	7	157	56	1062
INDIEN	76	2545	714	16551
SINGAP		2	21	256
CHINA	204	2200	1338	20944
REPKOR	36	215	262	1774
JAPAN	374	3562	2508	21960
TAIWAN	15	105	106	584
HONGK	1	13	110	2421
7002 32 00				
GLASROHR<5X10-6 AUSDEHNKOEFIZ N BEARB				
EINF	928*	311*	24797*	6544*
EU	544	119	17237	3520
SPAN	544	119	17226	3496
TSCHE	384	192	7337	2953
AUSF	55389*	27236*	431329*	215040*
EINSCHL. 7002 39 00				
EU	34600	15590	241276	100189
FRANKR	11720	5444	96126	40576
NIEDL	211	800	3421	6059
ITAL	12644	4655	82822	28257
G BRIT	4715	1839	21310	8258
DAENM	141	349	536	1071
GRIECH	58	17	556	256
PORTUG	337	95	1532	407
SPAN	1323	399	12271	3347
SCHWED	63	75	167	223
OESTER	1565	1062	9199	6040
BELGI	1760	827	11049	5395
SCHWZ	3297	1469	27000	11519
TUERK	1112	565	12984	5333
POLEN	511	300	6303	2151
TSCHE	312	134	2866	1280
SLOWAK	515	253	3090	1299
UNGARN	2391	1525	20411	13533
RUMAEN	26	31	394	680
RUSSLD			359	209
KROAT	322	143	3269	1387
JUGOSL	1	1	771	351
AEGYPT	571	246	4859	1867
USA	1364	1537	17492	21429
KANADA	176	56	1715	767
MEXIKO	70	30	1630	646
KUBA			139	163
KOLUMB	405	165	6727	2168
BRASIL	603	185	1705	803
ISRAEL	232	238	513	467
PAKIST	395	136	2498	758
INDIEN	1124	244	10642	3006
BANGLA	143	58	2079	779
THAIL	378	159	2047	795
VIETN			728	226
INDONE	2266	844	16225	5792
MALAYS	36	104	216	695
SINGAP	4	6	1190	6092
PHILIP	41	110	855	3494
CHINA	924	1056	6026	7281
REPKOR	1840	587	18123	5143
JAPAN	302	228	3081	3129
TAIWAN	664	511	6050	3445
HONGK	76	145	1497	4504
AUSTRL	1301	402	4805	1505
7002 39 00				
ROHRE A ANDEREM GLAS NICHT BEARBEITET				
EINF	4529*	1040*	55257*	13231*
EU	4147	914	49817	11513
FRANKR		1	3199	1037
ITAL	906	298	13360	4170
SPAN	359	56	3310	549
BELGI	2789	537	29609	5567
USA	343	73	4310	1111
AUSFUHR UNTER 7002 32 00				
7003 12 10				
GLASPLATT OPT GEFAERBT USW O DRAHT				
	M2		M2	
EINF	5*	1*	3269*	312*
GEW DT			324	
EU				1
USA			3167	235
AUSF	197*	20*	2569*	230*
GEW DT	13		184	
EU	192	12	2512	91
7003 12 91				
GLASPLATTE N REFL SCHICHT GEF O DR				
	M2		M2	
EINF	7395*	170*	31961*	1057*
GEW DT	769		2859	
EU	6823	113	15214	242
NIEDL	6821	112	15084	238
USA	572	57	16383	794
AUSF	*	*	231*	29*
GEW DT			48	
7003 12 99				
AND GLASPLATT GEFAERBT USW O DRAHT				
	M2		M2	
EINF	20772*	648*	280104*	5408*
GEW DT	1932		28362	
EU	3426	46	160426	1471
FRANKR	1876	5	25439	208
BELGI			120884	1011
USA	11491	517	77693	3401
AUSF	71200*	1040*	549960*	7993*
GEW DT	6158		48432	
EU	54866	729	436362	5933
FRANKR	17118	108	123331	840
NIEDL	3550	34	15956	316
ITAL	14870	117	130944	1259
G BRIT	1871	47	14447	339
GRIECH	2052	62	11336	348
SPAN	910	58	24811	508
SCHWED	267	7	13540	299
OESTER	3135	82	31817	896
BELGI	9399	121	58540	738
A EMIR	3439	88	5090	112
7003 19 10				
GLASPLATT OPT N GEFAER USW O DRAHT				
	M2		M2	
EINF	2*	2*	251*	157*
GEW DT			3	
AUSF	26*	23*	609*	231*
GEW DT	3		30	
EU	8	3	27	11
POLEN			207	83
7003 19 90				
AND GLASPLATT N GEFAER USW O DRAHT				
	M2		M2	
EINF	154528*	1524*	2387482*	42522*
GEW DT	17024		246990	
EU	52645	825	913456	13743
FRANKR	2740	26	26985	1026
NIEDL	5972	61	195023	2277
ITAL	12152	364	120198	3329
G BRIT	569	39	2847	422
DAENM	7767	119	50574	795
SPAN	12977	74	61204	326
OESTER	1371	30	19952	358
BELGI	7933	106	407222	4839
LUXEMB			29259	359
POLEN	48922	257	637229	3499
TSCHE	49113	381	348417	2494
JUGOSL	132	1	77239	262
USA	47	6	10456	524
JAPAN	5	3	241648	20985
AUSTRL			14511	154
AUSF	247000*	5513*	2640824*	46165*
GEW DT	27623		281903	
EU	213967	3782	2216975	31903
FRANKR	89027	1470	1077561	12375
NIEDL	7389	104	100927	1144
ITAL	43980	653	359394	5475
G BRIT	10213	118	89970	1760
DAENM	4677	116	74119	996
SPAN	3537	365	37004	1438
SCHWED	7971	103	64334	965
OESTER	20661	429	167601	3277
BELGI	26129	497	236071	4031
SCHWZ	8897	263	61573	1571
TUERK	637	116	5988	415
POLEN	524	43	61645	994
TSCHE	1812	30	43668	604
UNGARN	972	38	10073	345
USA	9294	797	103324	4901
KANADA	1194	197	23499	2518
PIERRE	4506	101	23633	482
THAIL			3545	100
REPKOR			6010	127
JAPAN	1141	33	7553	231
AUSTRL			5808	189
NEUSEE	56	11	2640	222
7003 20 00				
GLASPLATTE -TAFEL M DRAHT UNBEARB				
	M2		M2	
EINF	53306*	491*	351223*	3241*
GEW DT	5898		55854	
EU	10605	110	30868	442
SPAN	9226	88	20352	201
POLEN	10568	79	53240	382
TSCHE	32132	294	267114	2409
AUSF	50375*	570*	501666*	5672*
GEW DT	7993		79579	
EU	45500	487	445614	4723
FRANKR	14958	164	195953	2105
NIEDL	18050	189	92510	967
ITAL	7749	82	98498	960
SCHWZ	3129	47	42276	592
7003 30 00				
GLASPROFIL AUCH ABSORB SCHICHT UNBEAR				
	DT		DT	
EINF	5*	6*	100*	187*
EU	3	3	91	154
AUSF	3736*	529*	59814*	6345*
EU	2251	212	46741	4524
FRANKR	102	11	3648	449
NIEDL	173	21	5786	741
ITAL	109	9	13086	906
G BRIT	316	21	4002	489
OESTER	1126	103	8959	810
BELGI	76	11	3880	412
SCHWZ	898	251	7582	1106
JAPAN	350	41	3281	384
7004 20 10				
OPTISCHES TAFELGLAS GEFAERBT USW				
	M2		M2	
EINF	2074*	9*	6236*	30*
GEW DT	163		371	
AUSF	*	*	86*	8*
GEW DT			6	
7004 20 91				
TAFELGLAS N REFL SCHICHT GEF USW				
	M2		M2	
EINF	8*	3*	395*	97*
GEW DT	1		40	
EU	8	3	395	97
AUSF	1512*	70*	15549*	607*
GEW DT	101		1047	
EU	1508	65	15545	603
7004 20 99				
AND TAFELGLAS GEFAERBT USW UNBEARB				
	M2		M2	
EINF	259*	26*	3814*	250*
GEW DT	18		259	
EU			158	37
AUSF	39796*	1450*	409968*	17175*

Wichtigste Ursprungs- und Bestimmungs-Laender	SEPTEMBER 2000		JAN./SEP. 2000	
	dt = 100kg	1000 DM	dt = 100kg	1000 DM
GEW DT	3043		30904	
EU	25861	661	238976	6076
FRANKR	4206	58	42139	581
NIEDL	3498	114	16417	650
ITAL	8425	178	88660	1865
G BRIT	274	9	4997	249
IRLAND	1001	115	7008	833
SPAN	4844	98	23948	863
TUERK	1266	62	4103	223
USA	4777	302	81800	5308
KANADA			8408	1051
MEXIKO	104	5	6062	313
A EMIR	62	4	4760	232
JEMEN			4297	131
INDIEN	1713	86	3443	196
INDONE			2822	142
REPKOR	841	48	8948	511
JAPAN	596	63	9555	670
AUSTRL			3046	150
7004 90 10				
AND OPTISCH TAFELGLAS UNBEARBEITET				
	M2		M2	
EINF	3423*	18*	44085*	595*
GEW DT	93		1017	
SCHWZ	3423	18	43436	399
AUSF	1*	3*	33*	114*
GEW DT	1		30	
7004 90 70				
AND SOG GARTENGLAS TAFELN UNBEARB				
	M2		M2	
EINF	219677*	1076*	1369721*	6364*
GEW DT	21961		135615	
EU	9682	56	57017	346
LITAU	18916	87	167804	752
POLEN	176040	883	1064819	4935
JUGOSL	15039	50	92544	301
AUSF	147422*	928*	812082*	4525*
GEW DT	14624		79137	
EU	147422	928	812082	4525
FRANKR	13714	78	64778	277
NIEDL	114756	738	641437	3634
DAENM			47876	294
BELGI	18952	112	49343	275
7004 90 92				
AND TAFELGLAS UNBEARB DICKE <2,5MM				
	M2		M2	
EINF	89511*	288*	667954*	2392*
GEW DT	4655		29751	
EU	83	47	509	282
POLEN	12294	52	118098	434
RUSSLD	69268	162	284665	616
INDIEN			136507	464
AUSF	65061*	2146*	491335*	15243*
GEW DT	1277	-	12366	
EU	8171	192	63985	979
ITAL	6180	84	21586	177
USA	1511	127	42628	1186
ISRAEL	835	59	4802	326
REPKOR	773	22	7461	227
JAPAN	37716	1001	276196	9349
TAIWAN	4456	350	26617	1581
HONGK	5403	289	17360	577
7004 90 98				
AND TAFELGLAS UNBEARB DICKE >2,5MM				
	M2		M2	
EINF	29756*	211*	248703*	1397*
GEW DT	2914		24239	
EU			5876	39
POLEN	10073	96	91223	639
JUGOSL	6318	27	89237	318
AUSF	15999*	997*	149762*	8810*
GEW DT	1334		12788	
EU	4654	247	43182	1870
NIEDL	664	52	11295	427
G BRIT	321	85	2410	427
OESTER	2709	49	16254	376
SCHWZ	312	20	6512	586
POLEN			11824	321
USA	2282	267	15416	1773
REPKOR	2301	125	14997	960
JAPAN	4331	212	67445	2593
HONGK	946	49	4241	256

Wichtigste Ursprungs- und Bestimmungs-Laender	SEPTEMBER 2000		JAN./SEP. 2000	
	dt = 100kg	1000 DM	dt = 100kg	1000 DM
7005 10 05				
FLOATGLASPL N REFL SCHICHT O DRAHT				
	M2		M2	
EINF	76122*	1156*	926836*	11351*
GEW DT	7620		91979	
EU	67415	741	811294	8080
FRANKR			22471	205
NIEDL	40888	434	429890	4362
OESTER			46802	313
BELGI	26527	307	287398	3011
LUXEMB			23873	175
USA	8676	414	85566	2981
AUSF	25219*	489*	193603*	3193*
GEW DT	2386		18497	
EU	8396	248	60320	1290
FRANKR	1871	64	15104	413
SCHWZ	5868	90	36572	477
POLEN	2157	23	17721	180
USA	5283	92	62704	1064
7005 10 25				
AND FLOATGLASPL M ABSORB USW<3,5MM				
	M2		M2	
EINF	89937*	741*	546928*	5015*
GEW DT	6289		35054	
EU	67906	572	261971	2620
NIEDL	14602	89	21610	148
G BRIT	21161	233	130394	1554
DAENM	17295	170	84648	779
S AFR	8189	31	73111	315
USA	2334	56	20262	1307
AUSF	105819*	2865*	298551*	6782*
GEW DT	5574		18060	
EU	101888	2780	275222	6207
FRANKR	535	35	58483	1958
G BRIT	200	13	15123	290
BELGI	38655	1015	77285	1544
LUXEMB	57933	1587	57933	1587
SCHWZ	1497	25	12295	269
7005 10 30				
AND FLOATGLASPL M ABSORB>3,5-4,5MM				
	M2		M2	
EINF	323409*	2990*	2561728*	24227*
GEW DT	31862		249106	
EU	276479	2724	2321802	22360
FRANKR	93524	831	649792	5984
NIEDL	2157	21	158867	1498
G BRIT			74126	647
OESTER	18510	175	19430	184
BELGI	44439	456	422526	4385
LUXEMB	114836	1191	972273	9422
SCHWZ		3	4193	213
POLEN	3779	23	85888	707
BELARS	42796	209	95777	452
USA	355	30	2023	185
AUSF	2121437*	20080*	12858604*	121931*
GEW DT	205193		1247640	
EU	1023126	9173	5460672	51365
FRANKR	89100	724	563768	5173
NIEDL	130058	929	631032	4375
ITAL	91778	564	560135	4325
DAENM	179596	1515	849045	7276
SPAN	2527	34	53306	597
SCHWED	101200	914	402765	3541
FINNL	33319	344	184407	1993
OESTER	243240	2700	1300823	13072
BELGI	147078	1345	691903	8146
LUXEMB	2620	39	96939	2587
NORWEG	121888	1155	659247	6057
SCHWZ	134450	1648	714130	7444
TUERK			75345	909
LITAU	35151	391	129562	1349
POLEN	625529	5773	4151563	36549
TSCHE	75175	777	772673	7306
SLOWAK	26137	271	195445	1856
UNGARN	24194	304	270086	2872
SLOWEN	43179	471	295509	3115
S AFR			24064	316
USA	64	1	1251	162
JAPAN			19643	1611
7005 10 50				
AND FLOATGLASPL M ABSORB USW>4,5MM				
	M2		M2	
EINF	144779*	3171*	1248010*	27784*
GEW DT	23550		202759	
EU	127013	2660	1108822	24144
FRANKR	43824	690	363142	6053
NIEDL	1002	97	17374	1483
ITAL	9211	199	165165	3390
G BRIT			31433	441
DAENM	10373	225	50537	1218
SPAN			9400	230
BELGI	45546	1020	299116	7646
LUXEMB	17055	429	157821	3591
SCHWZ	4063	135	6393	272

Wichtigste Ursprungs- und Bestimmungs-Laender	SEPTEMBER 2000		JAN./SEP. 2000	
	dt = 100kg	1000 DM	dt = 100kg	1000 DM
TUERK			4541	147
TSCHE	100	14	2119	204
S AFR	12857	351	101967	2539
INDONE			2406	105
AUSF	314691*	6699*	2174331*	44108*
GEW DT	49333		327277	
EU	213633	4427	1431356	29145
FRANKR	6779	234	87102	2416
NIEDL	5914	183	102343	3121
ITAL	26100	485	194895	3037
G BRIT	4731	122	27606	1051
IRLAND	1496	56	18443	571
DAENM	15640	344	96317	2189
PORTUG	5658	72	23203	292
SPAN	13635	280	63218	1361
SCHWED	10390	162	47882	732
FINNL	4803	115	72758	1028
OESTER	65671	1499	514088	10128
BELGI	50256	831	184023	3105
LUXEMB	1560	34	2468	114
NORWEG	13758	401	95173	2239
SCHWZ	35319	718	196074	3715
POLEN	14722	206	103925	1629
TSCHE	15480	233	129295	1922
UNGARN	5373	119	41253	756
SLOWEN	3053	83	32484	646
NIGERI			2860	82
S AFR	2941	69	20524	498
USA	303	4	7158	222
ISRAEL	673	18	13925	361
A EMIR			54958	1375
JAPAN	1384	251	7164	739
7005 21 25				
AND FLOATGLASPL GEFAERBT USW<3,5MM				
	M2		M2	
EINF	167189*	837*	2529036*	15208*
GEW DT	11427		171843	
EU	161411	671	2224678	8953
FRANKR	70687	235	579931	1909
PORTUG			282496	925
SPAN			45550	155
BELGI	87951	424	1301009	5804
USA	2488	156	269139	5098
AUSF	943095*	4205*	8272491*	32728*
GEW DT	56197		521361	
EU	866870	2573	6842932	25634
FRANKR	42705	125	1729537	4856
ITAL	27863	71	286815	796
G BRIT	227796	910	1232321	5508
SPAN	126288	301	483847	1332
SCHWED	49986	240	427153	1907
FINNL	65699	273	724093	3178
OESTER			218006	725
BELGI	123350	636	1716904	7216
ESTLD			63727	320
POLEN	169446	783	980333	4099
TSCHE	98409	792	301689	2113
REPKOR			22545	201
7005 21 30				
AND FLOATGLASPL GEF USW>3,5-4,5MM				
	M2		M2	
EINF	340244*	2037*	3089389*	22120*
GEW DT	32229		295366	
EU	330164	1981	2859955	17762
FRANKR	234506	1257	1424115	7620
ITAL	5395	122	28565	522
G BRIT	18140	111	82152	504
PORTUG			57876	343
SPAN	2311	13	75163	434
BELGI	88449	484	1161175	7841
USA			84869	1474
JAPAN			131245	2566
AUSF	344490*	2026*	3567655*	19765*
GEW DT	33025		348950	
EU	309424	1828	3285495	17086
FRANKR	81008	501	1025462	4904
ITAL	10652	44	288280	1356
G BRIT	76958	436	682881	3690
PORTUG	14058	77	121613	649
SPAN	6998	36	171576	862
SCHWED	107476	611	425477	2294
FINNL			181377	1125
BELGI	7723	63	349285	1883
POLEN	29863	156	155596	829
MEXIKO	1997	20	45112	524
ISRAEL			39154	209
REPKOR			93780	749
7005 21 50				
AND FLOATGLASPL GEFAERBT USW>4,5MM				
	M2		M2	
EINF	138886*	1369*	1577490*	16963*
GEW DT	19983		230450	
EU	137818	1342	1559672	16657
FRANKR	73498	633	485734	4276
NIEDL	261	7	12256	363
ITAL	4535	46	43865	673
G BRIT	19410	181	86424	913
PORTUG			20219	213

Wichtigste Ursprungs- und Bestimmungs-Laender	SEPTEMBER 2000		JAN./SEP. 2000	
	dt = 100kg	1000 DM	dt = 100kg	1000 DM
SPAN	3157	22	41709	329
BELGI	36380	439	850006	9686
AUSF	198264*	1579*	1747981*	13765*
GEW DT	27373		240193	
PV			515	26
EU	172329	1263	1505789	11065
FRANKR	28517	214	266624	1945
ITAL	40506	122	370590	1534
G BRIT	29991	255	283397	2348
IRLAND	7606	59	30862	224
SCHWED			46554	357
FINNL	51362	420	353220	2979
OESTER	5809	71	80231	936
BELGI	2704	48	21434	241
POLEN	5360	36	74840	786
MEXIKO	10568	172	32658	504
ISRAEL			36497	308
KUWAIT			11440	88
REPKOR			3709	90
7005 29 25				
AND FLOAT-GLASPLATTE UNBEARB<3,5MM				
	M2		M2	
EINF	231105*	1181*	3589145*	16673*
GEW DT	13522		218341	
EU	37137	246	814932	4367
FRANKR	1540	8	24487	284
NIEDL	5959	46	180619	881
FINNL			122088	550
BELGI	29632	191	274004	1771
LUXEMB			146700	675
SCHWZ	329	27	11276	639
TUERK	11201	50	124159	528
POLEN	25878	95	775043	2834
TSCHE	17610	92	161970	743
UNGARN	131181	625	1470222	6258
RUSSLD	6709	18	149284	441
USA	100	3	12050	198
CHINA	960	25	61409	618
AUSF	1585962*	5763*	14762350*	61661*
GEW DT	86531		743000	
EU	1176369	4211	9671966	35496
FRANKR	455927	1520	2902453	10594
ITAL	115231	441	853186	4042
G BRIT	38941	158	433908	2250
DAENM	21089	108	226717	990
GRIECH	15088	79	57017	217
SPAN	47747	133	1023654	2843
SCHWED	61131	290	435476	2053
FINNL	185458	639	959185	4021
OESTER	115505	392	908082	3303
BELGI	144272	423	1804119	5879
NORWEG	25174	65	142878	499
SCHWZ	34717	199	420396	2057
ESTLD	5585	26	220851	1028
POLEN	116841	567	1147856	3316
TSCHE	61480	237	978824	3443
JUGOSL	778	121	1492	245
USA	57507	464	567515	5568
MEXIKO	36578	280	481506	3140
BRASIL	15002	95	75234	476
ISRAEL	29524	153	555783	812
CHINA			29487	291
REPKOR	7269	52	157337	1192
JAPAN	3625	92	29964	1356
HONGK	9413	107	53657	703
7005 29 35				
AND FLOATGLASPL UNBEARB >3,5-4,5MM				
	M2		M2	
EINF	1508824*	9164*	12259253*	68954*
GEW DT	156243		1190817	
EU	1215919	6511	6969858	38547
FRANKR	428280	2490	2272720	13237
NIEDL	13774	118	111633	923
ITAL	1820	18	37234	380
G BRIT	207856	866	460121	1948
DAENM			63682	318
PORTUG			27734	121
SPAN			54269	236
SCHWED	246084	953	1263677	5345
OESTER	9910	83	67460	502
BELGI	120990	660	1011998	5310
LUXEMB	187205	1323	1599330	10226
TUERK	83093	476	671210	3851
POLEN	45695	333	2243687	10739
TSCHE	255175	1692	2186032	13148
UNGARN			59181	355
KROAT			18815	379
USA	5095	107	85932	1657
AUSF	1489912*	8798*	13381845*	72555*
GEW DT	139366		1263965	
EU	1013764	5938	9996248	53510
FRANKR	186020	1043	2168566	11100
NIEDL	188489	1046	1765062	9391
ITAL	58560	150	432191	1827
G BRIT	95917	654	1217427	6498
DAENM	106290	627	912207	4747
GRIECH			35908	179
SCHWED	12969	72	257981	1393
FINNL	23282	161	156364	992
OESTER	220589	1463	2018872	10876
BELGI	85531	499	861823	5565
LUXEMB	36731	216	97576	578
NORWEG	22446	121	187659	972
SCHWZ	90922	539	734760	3863
POLEN	280257	1529	1726833	9515
TSCHE	41704	241	270583	1288
SLOWAK	17635	113	30446	165
USA	107	1	27429	258
BRASIL			29963	450
ZYPERN			76805	401
ISRAEL	4012	22	67903	237
7005 29 80				
AND FLOAT-GLASPLATTE UNBEARB>4,5MM				
	M2		M2	
EINF	529417*	6925*	4974321*	48603*
GEW DT	97169		763399	
EU	492525	4571	3285653	30997
FRANKR	318419	2712	1596811	14291
NIEDL	14861	155	32173	341
ITAL	3268	54	56316	1223
G BRIT	15880	363	182167	2789
SCHWED	26005	133	240702	1128
OESTER	413	18	35643	651
BELGI	48166	458	558105	5550
LUXEMB	65053	660	582169	4958
SCHWZ	10604	675	44525	3107
TUERK	5433	47	70392	549
POLEN	15859	167	902738	6367
TSCHE	84230	875	554671	5223
UNGARN	7752	191	79035	1655
CHINA	11859	327	13229	380
AUSF	900959*	11957*	8652712*	100061*
GEW DT	178464		1623038	
EU	670145	7899	6739609	70394
FRANKR	91094	895	773436	7609
NIEDL	131855	948	1273460	9310
ITAL	67609	632	781504	6806
G BRIT	20219	427	347774	5154
DAENM	20297	258	265095	2460
GRIECH	4590	150	24761	517
PORTUG	2156	25	18862	267
SPAN	14620	193	96949	1123
SCHWED	3039	36	99971	938
FINNL	20832	295	93982	1286
OESTER	245883	3266	2268237	25593
BELGI	44695	725	677987	9032
NORWEG	7145	69	61955	655
SCHWZ	69019	950	494066	6750
POLEN	42053	552	204688	2474
TSCHE	41246	528	486545	5623
UNGARN	1723	36	70803	770
SLOWEN	5774	66	50618	456
TUNES			41551	388
USA	13880	566	109292	3848
MEXIKO			9526	236
ISRAEL	7297	95	50858	488
THAIL			3568	113
REPKOR	4927	179	19426	788
JAPAN	10199	377	58542	2890
TAIWAN	2807	93	9228	293
HONGK	3935	74	24956	467
AUSTRL	3034	62	33214	821
7005 30 00				
FLOATGLASPLATTE DRAHTEINLAGE USW				
	M2		M2	
EINF	11496*	455*	95763*	3638*
GEW DT	1947		15945	
EU	10441	414	74075	2922
NIEDL	1059	43	6808	269
G BRIT	9382	371	42642	1688
BELGI			24402	935
JAPAN	1055	41	16043	653
AUSF	4285*	193*	26003*	1158*
GEW DT	696		4405	
EU	3180	140	21557	938
DAENM	1589	74	9942	445
BELGI	1452	63	9706	416
7005 00 10				
OPT GLAS IN PLATTEN TAFELN USW BEARB				
	DT		DT	
EINF	387*	299*	4234*	3064*
PV			10	38
EU		1	181	253
SCHWZ	363	183	3718	1619
JAPAN	4	80	41	714
AUSF	1013*	3393*	6760*	24550*
EU	13	233	226	3623
FRANKR	2	60	38	1216
NIEDL	3	54	23	479
G BRIT	3	61	114	858
OESTER		18	7	400
BELGI		9	15	270
SCHWZ	107	254	763	2370
TUERK	29	167	60	297
TSCHE	5	27	65	398
BULGAR	4	31	188	562
USA	66	383	750	4206
MALAYS	478	1055	2829	6142
SINGAP	2	4	137	483
CHINA			44	355
REPKOR	79	451	328	2046
JAPAN	215	700	1216	2928
TAIWAN			6	85
HONGK			44	249
7005 00 90				
AND GLAS IN PLATTEN TAFELN USW BEARB				
EINF	49554*	24649*	381716*	154817*
LV			769	65
PV		26		353
AUS LG	28	67	485	595
EU	16756	3180	112293	26744
FRANKR	879	189	8202	1794
NIEDL	119	37	923	419
ITAL	7183	1846	88875	17689
G BRIT		9	50	131
SPAN	302	42	4138	551
SCHWED	1705	346	3329	675
OESTER	260	112	2511	799
BELGI	6308	528	34164	4625
SCHWZ	33	91	261	509
TUERK	2483	401	21196	3337
POLEN	7895	991	49518	5549
TSCHE	10293	1397	97428	12402
UNGARN	402	53	10255	1217
RUMAEN	1309	88	7382	481
UKRAIN	270	18	5141	359
RUSSLD	2259	134	15603	919
S AFR	2166	212	16236	1591
USA	961	393	5751	2263
THAIL	90	3001	185	6131
INDONE	581	119	3561	766
SINGAP			18	515
PHILIP	226	7540	425	14103
CHINA	433	145	1976	1210
JAPAN	961	5763	6552	53799
TAIWAN	1760	1065	25566	11641
AUSF	5131*	6488*	72833*	68640*
PV	3	9	38	244
EU	2964	3112	38279	37428
FRANKR	700	669	7697	6248
NIEDL	321	338	7058	4500
ITAL	357	525	4539	7292
G BRIT	44	134	1085	1938
IRLAND	15	29	304	591
DAENM	353	421	6024	5322
SPAN	144	127	1260	1016
SCHWED	632	251	3758	1748
FINNL	77	227	445	1145
OESTER	297	314	4974	4846
BELGI	16	47	728	2444
SCHWZ	1331	902	11126	8791
TUERK	20	18	473	348
POLEN	98	129	5647	1338
TSCHE	233	510	5281	3464
SLOWAK	52	57	249	548
UNGARN	215	608	1311	4088
BULGAR	12	26	996	572
USA	834	670	6060	6523
IRAN			120	255
ISRAEL	8	6	280	472
CHINA			117	259
JAPAN	8	13	219	503
TAIWAN	31	37	194	767
NEUSEE			151	483
7007 11 10				
VORGESPANNT KFZ-EINSCHICHT-SICHERGLAS				
EINF	20659*	9527*	377483*	186282*
EV	209	134	5935	3978
LV	225	117	819	532
AUS LG	4188	905	25976	10113
EU	12107	5957	316529	152826
FRANKR	267	188	20579	8729
NIEDL	4	4	462	528
ITAL	3503	2453	180633	86021
G BRIT	41	83	2068	3102
IRLAND	35	24	1849	1476
SPAN	2289	877	28770	11202
SCHWED	39	84	5263	3367
FINNL	1307	461	13235	4622
OESTER	122	80	527	389
BELGI	4482	1664	61996	28766
LUXEMB	8	38	1105	4601
POLEN	446	263	847	487
TSCHE	2710	1165	21908	10417
USA	4886	1779	34100	18721
MEXIKO	74	44	990	749
JAPAN	89	219	621	1683
AUSF	12987*	12628*	153068*	124122*
EV	1	3	220	548
LV	489	499	7452	7257
PV	376	452	3431	3124
EU	8936	8235	103429	80677
FRANKR	2014	2023	15360	14360
NIEDL	767	311	7721	5510
ITAL	932	583	18906	11229
G BRIT	839	468	4747	3972
DAENM	40	44	428	520
SPAN	757	903	10898	9328
SCHWED	65	118	2441	2766
OESTER	933	701	6518	6125
BELGI	2430	2962	35207	27031
SCHWZ	77	111	799	1067
POLEN	392	254	2626	1629
TSCHE	9	13	178	294

Wichtigste Ursprungs- und Bestimmungs-Laender	SEPTEMBER 2000		JAN./SEP. 2000	
	dt = 100kg	1000 DM	dt = 100kg	1000 DM
SLOWAK	56	48	7223	2687
UNGARN	177	124	3638	2208
S AFR	151	84	2296	1017
USA	1354	2008	14646	18738
MEXIKO	1117	935	10595	7431
BRASIL	350	290	4309	3365
SINGAP	27	62	255	400
JAPAN	40	90	499	1052
7007 11 90				
EINSCHICHTSICHGLAS VORGESP AND FAHRZG				
EINF	6494*	1759*	60013*	19143*
AUS LG			20	20
EU	1215	509	28484	11852
FRANKR	126	97	4980	3742
NIEDL	89	46	4357	2031
ITAL	317	228	1873	1102
G BRIT	256	81	5626	790
SPAN			9568	2739
BELGI	237	60	845	669
SCHWZ	348	376	369	436
TUERK	1708	336	11121	2646
LITAU	1981	172	14776	1299
POLEN	1133	137	3027	446
SLOWEN			78	96
USA		2	32	579
TAIWAN	88	107	1173	1375
AUSF	1537*	974*	31755*	16876*
LV			320	322
EU	952	591	25822	13163
FRANKR	12	29	2849	2200
NIEDL	5	11	3272	1738
ITAL	736	321	15155	3478
G BRIT	14	34	1533	765
DAENM	21	15	482	950
SPAN	1	2	56	191
SCHWED			70	250
FINNL		1	145	220
OESTER	120	78	2262	1698
BELGI	35	87	676	1207
LUXEMB	1	3	282	432
SCHWZ	115	68	1355	912
LITAU	2	2	413	148
POLEN	245	90	535	303
USA	25	15	675	773
7007 19 10				
EINSCHICHTSICHGLAS VORGESP EMAILL				
	M2		M2	
EINF	11468*	480*	140052*	6192*
GEW DT	1356		16738	
EU	10167	337	130091	5578
FRANKR	8511	224	91700	3027
NIEDL	833	81	30316	2063
IRLAND			1904	83
OESTER	76	7	2141	205
SCHWZ	1281	143	6550	505
AUSF	6157*	468*	52861*	4741*
GEW DT	1067		8943	
EU	3763	264	32338	2882
NIEDL	2376	149	22209	1467
ITAL			2788	232
G BRIT	5	1	1147	400
DAENM	942	70	5358	703
SCHWZ	1915	171	16102	1509
POLEN	378	23	2912	187
7007 19 20				
EINSCHICHTSICHGLAS VGESP GEFAERBT				
	M2		M2	
EINF	9781*	524*	100593*	5541*
GEW DT	1602		15150	
EU	7170	464	84969	5934
FRANKR	1453	77	10070	607
NIEDL	2044	130	22887	1991
SCHWED			9742	543
OESTER	438	18	7050	340
BELGI	2099	167	17612	1468
LUXEMB	975	61	15915	921
SCHWZ			3015	197
TAIWAN	2547	55	8495	226
AUSF	7685*	485*	120811*	6912*
GEW DT	1304		18697	
EU	4770	351	79702	4647
NIEDL	165	14	15037	1177
G BRIT	420	40	5926	743
OESTER	3788	244	31747	2089
BELGI	40	2	23029	280
POLEN	1874	53	12285	532
SLOWAK	735	48	10507	705
USA			5245	277
ISRAEL			5141	336

Wichtigste Ursprungs- und Bestimmungs-Laender	SEPTEMBER 2000		JAN./SEP. 2000	
	dt = 100kg	1000 DM	dt = 100kg	1000 DM
7007 19 80				
AND EINSCHICHTSICHERHEITGLAS VGESP				
	M2		M2	
EINF	366994*	7039*	2736643*	58477*
GEW DT	32361		264519	
LV			90	5
EU	178154	3387	930016	28765
FRANKR	9570	247	59133	4092
NIEDL	34010	1216	313629	10774
ITAL	10215	847	142117	7664
G BRIT	76077	534	186131	1745
SPAN	10424	160	97031	1568
SCHWED	198	6	15986	305
OESTER	6452	264	16160	678
BELGI	350	6	14461	541
LUXEMB	30858	407	102471	1303
SCHWZ	7959	709	71426	5669
TUERK	4739	101	86525	1475
LITAU	3100	29	50895	456
POLEN	127122	1861	1232414	15722
TSCHE	3050	35	113084	747
UNGARN	1732	75	16691	598
RUMAEN	8028	78	28698	280
USA	15280	409	94512	2572
REPKOR	1272	83	8453	331
TAIWAN	7260	119	51517	779
AUSTRL	6625	115	23120	390
AUSF	101078*	4560*	819731*	36510*
GEW DT	10292		81847	
PV			20	5
EU	64684	2758	570485	23115
FRANKR	1706	57	49884	3557
NIEDL	6978	278	45445	2204
ITAL	21806	524	175156	2418
G BRIT	9303	937	38224	5809
DAENM	2558	52	52447	1437
SPAN	2852	127	7970	470
SCHWED	15	3	13437	1631
OESTER	15482	627	150811	4347
BELGI	726	20	6124	270
LUXEMB	3246	114	25736	838
LIECHT	533	33	4852	283
SCHWZ	17179	893	126497	7191
TUERK	1501	98	4718	459
POLEN	2346	91	19701	1393
TSCHE	10034	307	59176	1547
USA	982	57	11315	851
HONGK	472	100	3833	624
7007 21 10				
WINDSCHUTZSCHEIB N GERAHMT F ZIV LFZ				
	DT		DT	
EINF	1*	111*	21*	1255*
EV				17
EU		65	1	162
USA	1	46	19	1015
KANADA			1	77
AUSF	1*	32*	1*	33*
EU				1
7007 21 91				
VERBUNDGLAS FUER KRAFTFAHRZEUGE				
EINF	42380*	24155*	426850*	263252*
EV	8	11	14026	12634
AUS LG	981	1085	18349	17120
EU	29191	15917	304694	182415
FRANKR	5833	2581	27234	10291
NIEDL	945	713	8209	5334
ITAL	3125	3210	87812	50046
G BRIT	57	70	16735	12825
PORTUG	323	155	1855	872
SPAN	4161	2129	14095	7538
SCHWED	144	103	847	666
FINNL	3159	1841	64366	37233
OESTER	409	352	15237	10587
BELGI	8035	4763	68490	36020
NORWEG	168	79	4295	1828
SCHWZ	240	420	3018	4348
TUERK	65	86	543	533
ESTLD	813	419	4765	2803
POLEN	4941	2358	35301	17350
TSCHE	4486	2300	38348	18634
UNGARN	75	42	1066	397
S AFR	651	391	2185	1220
USA	521	693	5940	7375
KANADA	827	675	22857	21420
MEXIKO	91	191	775	1524
ISRAEL	165	134	1133	838
MALAYS	24	28	278	309
REPKOR	28	70	445	596
JAPAN	72	122	931	1699
AUSF	11677*	12285*	178556*	170723*
EV	5	5	979	1082
PV	127	99	1491	1199
EU	5675	5877	125529	111306
FRANKR	1524	1593	22183	22534
NIEDL	311	322	16059	13087
ITAL	886	871	15334	13832

Wichtigste Ursprungs- und Bestimmungs-Laender	SEPTEMBER 2000		JAN./SEP. 2000	
	dt = 100kg	1000 DM	dt = 100kg	1000 DM
G BRIT	721	726	16044	13787
DAENM	132	147	1991	2167
GRIECH	48	55	511	735
PORTUG	119	139	1034	1268
SPAN	605	671	7693	7820
SCHWED	112	147	1735	1964
OESTER	527	478	9651	10465
BELGI	615	631	32584	22791
LUXEMB	56	75	437	586
NORWEG	85	122	933	1298
SCHWZ	626	724	6840	7146
TUERK	258	255	2135	2541
POLEN	478	379	4333	4047
TSCHE	217	205	2607	2420
SLOWAK	530	594	7532	6715
UNGARN	54	58	477	472
RUSSLD	157	168	648	829
SLOWEN	15	25	247	219
KROAT	73	73	690	669
TUNES	66	77	239	293
GHANA			149	146
S AFR	943	596	8215	6107
USA	618	898	8177	7786
KANADA	37	75	296	434
MEXIKO	33	38	735	1195
BRASIL	9	9	817	779
A EMIR	20	33	281	485
OMAN		1	48	115
THAIL	47	45	831	831
SINGAP	242	315	1120	1617
CHINA	559	571	2420	2432
REPKOR	39	90	356	838
JAPAN	209	326	2555	5093
TAIWAN	63	85	232	319
7007 21 99				
VERBUNDGLAS IN ABMESS F AND FAHRZEUGE				
EINF	213*	356*	5351*	5786*
AUS LG			1	4
EU	99	176	2343	3223
FRANKR	20	71	221	470
ITAL			714	486
BELGI	49	81	1146	1964
SCHWZ	70	115	468	1247
TUERK	25	28	1679	219
POLEN	11	2	472	219
USA	3	18	54	192
JAPAN	1	11	37	411
AUSF	52*	135*	1642*	2365*
EU	8	38	831	1589
FRANKR	3	4	509	485
GRIECH			30	105
OESTER	1	5	205	702
SCHWZ	12	41	120	231
POLEN	22	6	355	101
7007 29 00				
ANDERES VERBUNDGLAS				
	M2		M2	
EINF	287175*	9884*	2618381*	77648*
GEW DT	52657		468605	
EU	266332	7560	2437857	65227
FRANKR	55876	991	505995	9611
NIEDL	79562	1959	621054	15546
ITAL	7307	134	206202	3920
DAENM	1256	43	13238	338
SPAN	563	20	11641	246
FINNL	150	52	3723	491
OESTER	8107	845	33001	3586
BELGI	81095	2723	802767	25690
LUXEMB	30212	838	235156	5589
SCHWZ	6309	1845	30364	6556
TSCHE	12136	276	130228	4021
USA	16	41	4746	1364
ISRAEL	1	2	1224	153
AUSF	280159*	14062*	1795176*	97595*
GEW DT	53558		351430	
EU	180871	8051	1082130	57217
FRANKR	33214	1126	257627	9454
NIEDL	19565	1318	134159	9769
ITAL	8167	713	44251	5032
G BRIT	7505	543	62981	6045
DAENM	36415	994	176609	5035
SCHWED	8518	589	77675	5175
FINNL	6150	290	26015	1349
OESTER	36836	1743	185726	10203
BELGI	21515	612	106959	3282
LUXEMB	566	69	3443	457
NORWEG	9754	904	78534	6375
SCHWZ	12855	1284	136488	11009
POLEN	52759	1797	330611	11086
TSCHE	5551	245	41157	2141
UNGARN	5753	150	48610	1415
RUMAEN	147	8	1394	180
ASERB			718	120
SLOWEN	2649	86	12434	377
KROAT	4044	833	14364	1225
AEGYPT			381	103
USA	252	17	8852	2297
THAIL			1005	331
CHINA	1136	233	1154	234
JAPAN	165	73	2445	1385
TAIWAN			1554	94
HONGK	47	3	2934	550
AUSTRL	380	200	415	202

Wichtigste Ursprungs- und Bestimmungs-Laender	SEPTEMBER 2000		JAN./SEP. 2000	
	dt = 100kg	1000 DM	dt = 100kg	1000 DM
7008 00 20				
MEHRSCHICHTISOVERGLAS GEFAERBT USW				
	M2		M2	
EINF	5578*	809*	28718*	3078*
GEW DT	2355		8880	
EU	4500	757	21216	2543
DAENM	960	213	4427	674
OESTER	3414	519	8645	1289
BELGI	101	19	1443	217
TUERK			353	156
TSCHE	1078	52	7040	357
AUSF	16930*	2203*	191681*	22524*
GEW DT	4965		54977	
EU	9242	956	149955	16059
FRANKR	160	33	7847	798
NIEDL	977	123	57380	5180
ITAL	252	24	2699	271
G BRIT	289	128	13988	4017
IRLAND			805	156
DAENM			1564	196
GRIECH			880	111
SCHWED			466	95
OESTER	6974	588	38675	3673
BELGI	305	30	23638	1259
LUXEMB	285	33	2142	297
NORWEG	37	29	1099	246
SCHWZ	3115	453	18208	2925
TUERK	114	223	273	245
POLEN	2429	177	12561	1485
USA	136	95	1196	265
CHINA	1824	266	6058	776
7008 00 81				
AND DOPPELSCHICHT ISOLIERVERGLASG				
	M2		M2	
EINF	22737*	1618*	193762*	12798*
GEW DT	5697		41845	
EU	8000	1076	98766	9499
FRANKR	250	16	15688	1021
NIEDL			9335	391
ITAL	1550	155	5340	434
DAENM	2212	249	44114	4115
SCHWED			1005	92
FINNL	1540	137	10515	1040
OESTER	821	359	5570	1554
BELGI	1627	160	7199	852
TSCHE	14680	539	92358	3098
AUSF	87201*	5327*	873715*	47334*
GEW DT	19201		189647	
EU	65071	3791	691574	35751
FRANKR	312	16	61438	3298
NIEDL	11986	620	402832	18277
G BRIT	71	28	893	368
DAENM	32155	1758	32930	1824
GRIECH			10078	369
OESTER	495	53	5206	1156
BELGI	16085	854	131302	6681
LUXEMB	3911	444	43785	3463
SCHWZ	13091	972	69135	5348
POLEN	4556	254	41575	1991
TSCHE	2729	181	58263	3141
USA	69	17	2041	235
LIBAN			3196	232
7008 00 89				
AND MEHRSCHICHT ISOLIERVERGLASUNG				
	M2		M2	
EINF	3503*	972*	32318*	7870*
GEW DT	985		9146	
EU	440	370	8830	3610
G BRIT			140	236
OESTER	31	12	4312	1485
BELGI	336	331	3813	1642
SCHWZ	1401	465	12276	3338
TSCHE	1477	73	9767	595
AUSF	33226*	3782*	265481*	31994*
GEW DT	7401		64130	
EU	25377	2609	179323	20832
FRANKR	827	360	4754	1674
NIEDL	16177	1114	141196	11913
ITAL	5045	195	12972	783
G BRIT	155	75	3845	709
DAENM	203	129	3104	1626
SPAN	206	202	687	572
SCHWED	1494	103	1927	415
FINNL	174	174	2023	1163
OESTER	783	54	3644	610
BELGI	307	192	3219	1227
ISLAND			1125	146
SCHWZ	5823	699	50971	5263
POLEN	201	22	2145	404
TSCHE	169	31	10985	1378
USA	532	240	9853	1969
REPKOR	264	29	2791	717
TAIWAN			571	88
HONGK	490	69	4375	606

Wichtigste Ursprungs- und Bestimmungs-Laender	SEPTEMBER 2000		JAN./SEP. 2000	
	dt = 100kg	1000 DM	dt = 100kg	1000 DM
7009 10 00				
RUECKSPIEGEL FUER FAHRZEUGE				
	STUECK		STUECK	
EINF	1286339*	31505*	10991702*	222097*
GEW DT	6504		63197	
EU	146573	15192	953612	79876
LV	25332	2020	173990	13310
AUS LG	22537	1733	240786	18896
EU	592053	6748	5148806	73674
FRANKR	19084	462	119699	2308
NIEDL	1088	32	16343	519
ITAL	27511	216	179324	1908
G BRIT	127100	2812	1281844	25735
IRLAND	82984	1410	1056316	21451
SPAN	329727	1285	2411174	13915
FINNL			26926	87
OESTER	4147	478	49194	7460
TSCHE	223649	361	1850291	3351
SLOWAK	68620	221	322905	1155
UNGARN	110434	2059	1247352	23044
USA	214189	21042	1357032	109067
MEXIKO	844	182	2708	523
BRASIL			123159	896
REPKOR	1631	67	17328	582
JAPAN	9031	356	101185	4125
TAIWAN	38281	368	551747	4569
AUSF	808761*	15575*	6924209*	159649*
GEW DT	3089		32734	
EV	1315	100	28504	1993
PV	21402	726	538000	4995
EU	261502	8066	3044175	89578
FRANKR	37416	1006	687050	14937
NIEDL	52025	2213	415877	17540
ITAL	12615	496	182020	6747
G BRIT	21770	950	303538	12581
DAENM	1634	87	16287	852
GRIECH	1345	63	13437	753
PORTUG	882	62	11756	521
SPAN	52666	524	422795	5789
SCHWED	18262	653	166158	5682
FINNL	8898	367	61501	2563
OESTER	9769	497	193655	6300
BELGI	43435	1131	531880	14985
SCHWZ	6858	264	81331	2971
TUERK	15554	370	105274	3081
POLEN	10854	353	97762	2981
TSCHE	6916	87	413804	1100
SLOWAK	150733	1168	868125	9942
UNGARN	158966	589	1040998	6494
RUSSLD	794	46	7384	430
AEGYPT	310	12	20427	683
S AFR	86152	821	270293	5785
USA	41716	1675	408355	15061
KANADA	1062	54	7696	428
MEXIKO	4794	169	58181	2157
BRASIL	4040	85	57262	1398
SAUDIA	735	42	9313	365
A EMIR	981	110	6934	534
THAIL	1045	95	9896	606
INDONE	617	28	9055	424
MALAYS	22842	186	98121	1668
SINGAP	1634	121	17769	993
CHINA	4949	88	31952	782
REPKOR	7026	63	26134	497
JAPAN	5841	577	57957	6206
TAIWAN	241	23	5660	751
HONGK	621	54	15636	776
AUSTRL	1177	66	31627	902
7009 91 00				
ANDERE SPIEGEL AUS GLAS NICHT GERAHMT				
	DT		DT	
EINF	21950*	4947*	204433*	43080*
EV			20	413
LV			5	162
AUS LG	4	4	46	52
EU	11258	1683	120849	19642
FRANKR	2422	421	21341	5007
NIEDL	157	62	1748	675
ITAL	323	192	7810	3027
G BRIT	9	11	65	128
IRLAND			177	631
DAENM	14	8	1305	270
SPAN	20	88	30	98
BELGI	4115	503	32942	4800
LUXEMB	4178	378	54622	4907
SCHWZ	442	456	3863	3174
MALTA	128	414	188	546
POLEN	538	134	1810	570
TSCHE	7340	1417	55715	10430
UNGARN	1416	241	15852	2578
USA	555	423	4769	4238
CHINA	8	22	738	634
TAIWAN	22	40	378	531
AUSF	29423*	6785*	216594*	56611*
EV			39	389
LV	190	27	376	54
EU	16739	3779	133650	35624
FRANKR	1696	663	18311	5745
NIEDL	186	350	1278	2926
ITAL	119	369	2005	4264
G BRIT	1603	265	11384	4484
IRLAND	1	11	46	1321
DAENM	1332	165	11965	1776
GRIECH	1	11	5881	636

Wichtigste Ursprungs- und Bestimmungs-Laender	SEPTEMBER 2000		JAN./SEP. 2000	
	dt = 100kg	1000 DM	dt = 100kg	1000 DM
SPAN	498	537	3876	3744
SCHWED	221	172	1324	1790
FINNL	57	14	988	188
OESTER	2001	337	9369	2477
BELGI	9005	846	67132	6059
NORWEG	90	46	1156	444
SCHWZ	1337	592	9867	4086
TUERK	88	99	496	598
POLEN	231	134	3423	803
TSCHE	5285	625	20794	2338
UNGARN	715	233	3794	1297
RUSSLD	87	51	893	606
MAROKK	14	3	3099	298
USA	1404	451	9378	3327
KANADA	447	41	3077	309
BRASIL	85	148	1138	1077
ZYPERN			1505	154
ISRAEL	46	32	2717	478
JORDAN			1012	113
SINGAP	265	53	753	255
REPKOR	16	4	620	326
JAPAN	29	34	353	391
HONGK	1461	189	4057	546
7009 92 00				
ANDERE SPIEGEL AUS GLAS GERAHMT				
EINF	6388*	7086*	59508*	53180*
EV	44	2067	202	8577
LV			3	104
AUS LG	85	92	1031	1133
EU	1164	1460	17822	16132
FRANKR	156	127	1781	1677
NIEDL	153	163	3874	2386
ITAL	226	269	7012	6265
G BRIT	2	7	171	386
DAENM	198	246	883	664
PORTUG	318	445	2590	2288
SPAN			769	624
OESTER	35	68	344	616
BELGI	64	119	459	1002
SCHWZ	21	23	153	307
MALTA			58	186
POLEN	678	245	5949	3410
TSCHE	1091	490	5906	3153
USA	59	2126	338	8971
INDIEN	187	136	1572	1016
INDONE	74	66	1697	990
CHINA	1873	1655	15146	12361
TAIWAN	999	689	6173	4643
HONGK	3	16	198	327
AUSF	1422*	2932*	13614*	23318*
EU	893	1550	9274	13076
FRANKR	76	185	1198	2029
NIEDL	80	210	2899	2676
ITAL	36	64	580	738
G BRIT	167	346	558	1560
GRIECH	18	42	144	201
PORTUG	45	67	205	398
SPAN	148	257	409	926
OESTER	237	216	2588	3109
BELGI	27	74	379	687
SCHWZ	344	654	2479	4495
POLEN	15	28	289	549
UNGARN	19	42	106	308
USA	40	230	461	1739
JAPAN	23	138	109	433
7010 10 00				
AMPULLEN AUS GLAS				
	100 ST		100 ST	
EINF	225153*	1406*	1649949*	8405*
GEW DT	1088		6509	
EU	207839	1231	1210805	6360
FRANKR	125238	683	787065	3728
G BRIT	54720	353	85090	608
OESTER	27594	290	278782	1891
TUERK			197207	675
POLEN	2924	11	116457	413
UNGARN	7852	94	86550	581
AUSF	653281*	3966*	5254228*	31834*
GEW DT	2616		19914	
EU	295335	2608	2410829	20008
FRANKR	58749	366	517746	3440
ITAL	28605	343	121709	1501
G BRIT	1756	8	84276	508
IRLAND	14003	133	56151	521
DAENM	54087	571	540924	5228
SPAN	3218	16	119477	674
SCHWED	104760	844	639890	5669
OESTER	15109	237	62576	937
BELGI	14460	72	165227	827
LETTLD			111866	377
LITAU			37777	159
TSCHE			191079	946
UNGARN	117495	478	533229	2134
BULGAR	32445	103	356673	1360
UKRAIN	26429	86	26429	86
RUSSLD	106306	387	1034630	3862
JUGOSL	28891	100	67381	319
USA	675	18	99166	983
SYRIEN			45497	85
ISRAEL	8452	38	113250	811

Wichtigste Ursprungs- und Bestimmungs-Laender	SEPTEMBER 2000		JAN./SEP. 2000	
	dt = 100kg	1000 DM	dt = 100kg	1000 DM
7010 20 00				
STOPFEN DECKEL AND VERSCHLUESSE GLAS				
	DT		DT	
EINF	2378*	855*	27129*	7131*
EU	448	267	3559	1430
FRANKR	27	14	2234	760
ITAL	410	234	1112	521
TSCHE	1615	300	19505	3050
THAIL	91	55	559	311
VIETN			432	241
CHINA	28	21	649	493
REPKOR			442	335
JAPAN	121	162	1496	1047
AUSF	1227*	457*	18944*	4289*
EU	414	116	14776	2862
NIEDL	309	59	3896	520
ITAL	3	4	10295	1728
S AFR	367	106	1297	374
IRAN			775	128
JAPAN	40	83	121	198
7010 91 10				
HAUSHALTSKONSERVENGLAESER INH >1L				
	100 ST		100 ST	
EINF	3*	1*	597*	103*
GEW DT	2		661	
EU	3	1	67	16
AUSF	76*	20*	1307*	226*
GEW DT	32		606	
EU	6	1	281	33
7010 91 21				
GLASFLASCHEN UNGEFAERBT INHALT >1L				
	100 ST		100 ST	
EINF	886*	107*	20364*	1268*
GEW DT	817		11139	
EU	672	82	16390	1070
FRANKR	94	16	8608	476
AUSF	58089*	1337*	750160*	17235*
GEW DT	23243		303777	
EU	33774	744	473455	10826
FRANKR	32566	687	267450	5701
ITAL	47	15	5039	252
SPAN			146176	3512
BELGI	1032	21	44954	927
SCHWZ	21704	440	255306	5200
POLEN	475	68	7334	815
7010 91 29				
GLASFLASCHEN GEFAERBT INHALT >1L				
	100 ST		100 ST	
EINF	1306*	170*	24402*	2837*
GEW DT	868		25330	
EU	1306	170	23615	2812
FRANKR	883	103	15058	2162
ITAL	300	60	1872	360
AUSF	18652*	733*	84982*	5047*
GEW DT	9124		64273	
EU	17284	610	64927	3191
FRANKR	13015	399	45916	2191
IRLAND			491	99
OESTER	622	44	3533	200
BELGI	2587	116	5709	259
POLEN			8061	718
TSCHE	411	35	3495	328
USA	224	16	348	136
SURIN			2793	174
7010 91 60				
GLASBEHAELTER F NAHRUNGSMITTEL >1L				
	100 ST		100 ST	
EINF	2845*	153*	17541*	903*
GEW DT	2224		10189	
EU	558	56	7285	585
DAENM	318	8	1994	130
AUSF	10545*	603*	87200*	4703*
GEW DT	8189		63860	
PV			2707	111
EU	9260	535	65321	3601
NIEDL	7445	449	52540	2881
SCHWZ	39	2	4076	215
POLEN	1232	65	10624	492
PERU			1585	81

Wichtigste Ursprungs- und Bestimmungs-Laender	SEPTEMBER 2000		JAN./SEP. 2000	
	dt = 100kg	1000 DM	dt = 100kg	1000 DM
7010 91 90				
GLASBEHAELTER AND ERZEUGNISSE >1L				
	100 ST		100 ST	
EINF	594*	65*	18077*	1838*
GEW DT	125		2939	
EU	594	64	17965	1684
FRANKR	299	51	16692	1520
AUSF	394*	107*	8428*	1650*
GEW DT	446		8304	
EU	2	21	2575	545
FRANKR		1	477	120
NIEDL		1	804	183
SPAN			641	129
SCHWZ	120	30	1577	466
UNGARN	17	3	1837	102
S AFR			1008	257
7010 92 10				
HAUSHALTSKONSERVENGLAS INH>0,33-1L				
	100 ST		100 ST	
EINF	122*	18*	314*	44*
GEW DT	99		300	
EU			5	1
AUSF	1298*	112*	17148*	631*
GEW DT	596		5284	
EU	360	28	6748	380
TUERK	939	84	1054	99
UNGARN			8214	114
7010 92 21				
GLASFLASCHE UNGEFAERBT INH>0,33-1L				
	100 ST		100 ST	
EINF	85178*	1852*	1152501*	24602*
GEW DT	32582		411309	
AUS LG	30	2	138	16
EU	48474	1249	644708	16135
FRANKR	9570	260	120256	2929
NIEDL	30161	592	290573	6307
ITAL	1457	171	28323	2219
DAENM	723	22	19109	545
OESTER	5381	141	165321	3790
BELGI			13588	177
SCHWZ	16923	259	191232	3053
POLEN	1011	7	18653	240
TSCHE	17587	287	252210	3855
UNGARN	988	35	13658	496
SLOWEN	66	3	6648	480
AUSF	250190*	6167*	2196499*	51277*
GEW DT	86498		744123	
EU	127847	3493	996250	27664
FRANKR	26377	932	346008	10745
NIEDL	39717	1178	323946	8363
ITAL	14946	479	48735	2116
G BRIT	3592	185	20710	917
SPAN	5	1	28770	663
SCHWED	891	19	9857	365
OESTER	1843	100	27178	986
BELGI	37085	463	164240	2671
LUXEMB	945	31	13523	328
NORWEG	3181	79	16541	562
SCHWZ	3060	99	31481	983
POLEN	4619	116	306132	3874
TSCHE	632	13	21335	492
UNGARN	21417	456	67307	1621
RUSSLD	945	42	21264	656
KASACH	76174	1447	388307	7676
SLOWEN	5356	109	82686	1678
KROAT			13328	332
GHANA			28721	586
USA	1855	120	16602	850
KANADA	990	37	5010	250
MEXIKO			120471	1695
NL ANT			5491	290
ISRAEL			2447	106
CHINA			18393	249
N ERM			12146	248
7010 92 29				
GLASFLASCHEN GEFAERBT INH >0,33-1L				
	100 ST		100 ST	
EINF	116428*	2457*	1177490*	26455*
GEW DT	49476		507430	
EU	73336	1732	779744	19887
FRANKR	25655	728	286642	8248
NIEDL	36340	622	385245	7296
ITAL	2119	179	37980	2465
DAENM	893	26	12863	399
OESTER	1480	56	30374	814
BELGI	4849	121	26257	651
SCHWZ	2436	65	19701	615
TSCHE	39669	614	350220	5443
AUSF	328849*	6873*	7465331*	117186*
GEW DT	121192		2154654	
EU	243415	4891	6848727	104066

Wichtigste Ursprungs- und Bestimmungs-Laender	SEPTEMBER 2000		JAN./SEP. 2000	
	dt = 100kg	1000 DM	dt = 100kg	1000 DM
FRANKR	122951	2913	1647717	38793
NIEDL	90189	1106	4521455	49263
ITAL	5245	189	43655	1566
G BRIT	3346	128	20162	635
DAENM	2652	112	39823	1414
GRIECH	275	11	44090	711
SPAN			49887	1411
SCHWED	796	15	55766	1288
OESTER	2677	66	160571	3473
BELGI	10935	239	187980	3279
LUXEMB	4315	110	76656	2130
SCHWZ	15362	304	240771	4007
TUERK			32249	695
POLEN	171	11	21819	580
TSCHE	3288	74	37227	802
UNGARN	2087	59	70244	1674
RUMAEN			6259	180
KASACH	810	22	5650	137
SLOWEN	57463	1287	118221	2426
MAZED			16777	375
USA	1540	77	12819	491
VIETN			7233	162
AUSTRL			1994	164
N ERM	424	10	5571	126
7010 92 60				
GLASBEH F NAHRUNGSMITTEL >0,33-1L				
	100 ST		100 ST	
EINF	194898*	2890*	1359195*	21597*
GEW DT	54165		374094	
EU	58140	1372	542448	11448
FRANKR	45238	898	266058	6320
NIEDL	9380	156	123763	1700
ITAL	7819	202	99095	2283
DAENM	1897	27	44613	858
SCHWZ	2045	37	21868	467
POLEN	82122	916	547959	6412
TSCHE	39664	533	212486	2819
SLOWAK	2937	32	29786	421
AUSF	202955*	3454*	2487839*	38298*
GEW DT	51466		633614	
PV			9516	145
EU	116127	1825	1994066	29926
FRANKR	4948	104	113562	2659
NIEDL	65076	781	883807	12219
ITAL	12720	196	83151	2159
G BRIT	6973	192	35591	826
IRLAND			1960	253
DAENM	16204	246	83921	1246
GRIECH			37511	424
OESTER	7512	176	81652	1190
BELGI	4136	115	651705	3591
SCHWZ	14549	244	50029	869
POLEN	34372	737	238767	3730
UNGARN	21948	369	145351	2445
RUSSLD	5820	110	7147	154
ISRAEL	902	28	7563	211
7010 92 90				
GLASBEHAELTER AND ERZEUGN >0,33-1L				
	100 ST		100 ST	
EINF	847*	71*	15552*	1039*
GEW DT	261		4904	
AUS LG			11	4
EU	668	58	9328	794
FRANKR	353	26	6360	465
AUSF	44738*	1038*	352511*	10107*
GEW DT	11468		94403	
EU	36671	741	217505	6019
FRANKR	25927	469	32738	773
NIEDL	2	4	15262	571
ITAL	3421	60	53341	1149
G BRIT	12	1	7246	276
SPAN	6	1	14123	400
OESTER	7233	203	89428	2512
SCHWZ	2742	128	18028	874
TSCHE	924	29	16925	493
KROAT	2674	83	38495	1056
JUGOSL			11400	350
SYRIEN			1355	91
KUWAIT			22494	332
7010 93 10				
HAUSHALTSKONSERVENGLAS >0,15-0,33L				
	100 ST		100 ST	
EINF	178*	15*	456*	32*
GEW DT	52		151	
AUSF	1642*	51*	11718*	439*
GEW DT	266		2101	
EU	632	35	6833	348
7010 93 21				
GLASFLASCHE UNGEFAERBT >0,15-0,33L				
	100 ST		100 ST	
EINF	134719*	1536*	851603*	9993*

Wichtigste Ursprungs- und Bestimmungs-Laender	SEPTEMBER 2000		JAN./SEP. 2000	
	dt = 100kg	1000 DM	dt = 100kg	1000 DM
GEW DT	23119		146948	
EU	10801	187	147125	2648
NIEDL	8316	83	37326	509
ITAL	548	82	3723	378
G BRIT	842	12	12094	262
PORTUG			4055	170
OESTER	1094	10	88033	1277
SCHWZ	3322	136	74765	940
TUERK	67637	520	454200	3556
POLEN	36192	349	79376	785
TSCHE	9141	95	54620	596
UNGARN	1219	36	18886	462
SLOWEN	1925	138	10484	586
AUSF	60914*	1436*	974137*	16348*
GEW DT	9590		195553	
EU	38717	678	852243	12874
FRANKR	4022	80	603958	7551
NIEDL	7588	181	42319	1244
ITAL	6024	231	40917	1498
G BRIT	551	17	47794	1046
GRIECH	1221	119	1343	125
SPAN			54826	596
OESTER	19035	46	26954	377
BELGI	271	3	30641	346
TSCHE	5453	142	40843	1123
UKRAIN			1874	123
MOLDAU	9144	440	9170	441
JORDAN			5171	150

7010 93 29

GLASFLASCHEN GEFAERBT >0,15-0,33L

	100 ST		100 ST	
EINF	120949*	1515*	1095295*	18510*
GEW DT	14833		191150	
EU	85467	1223	633779	14898
FRANKR			51251	415
NIEDL	3618	35	37688	424
DAENM	28964	869	441839	13278
OESTER	52364	296	101600	700
TUERK			101943	846
TSCHE	15495	149	112576	1097
SLOWAK	18225	112	230944	1428
AUSF	110519*	1768*	5601937*	60293*
GEW DT	22330		921758	
EU	97815	1515	5523248	58464
FRANKR	28653	268	4183672	36493
NIEDL	23460	227	624578	6524
ITAL	185	9	6823	198
IRLAND	4682	119	4682	119
DAENM	26639	688	445282	11478
SCHWED			24932	465
OESTER	836	13	37830	611
BELGI	12832	183	155467	2120
LUXEMB	529	8	29367	284
SCHWZ	9262	202	36529	834
SLOWEN			12196	279
USA			3387	154
JORDAN			5013	94

7010 93 61

GLASBEH NAHRUNGSMITTEL 0,25-0,33L

	100 ST		100 ST	
EINF	15934*	126*	153409*	1731*
GEW DT	2690		26245	
EU	406	9	22990	445
TUERK			2994	92
POLEN	8534	68	69216	691
AUSF	61020*	800*	712458*	10023*
GEW DT	9942		128174	
PV			1142	16
EU	21295	285	537481	7721
FRANKR	6686	85	172644	2479
NIEDL	10644	116	90305	1456
ITAL	385	22	8614	288
G BRIT	1369	19	23594	352
SCHWED	1187	16	21448	339
BELGI	390	8	184083	2251
SCHWZ	2367	30	32549	388
POLEN	5465	69	44968	497
CHINA	27797	360	78999	1092

7010 93 69

GLASBEH NAHRUNGSMITTEL >0,15-0,25L

	100 ST		100 ST	
EINF	46584*	395*	362545*	2984*
GEW DT	6288		47381	
EU	6795	55	88813	658
FRANKR	6493	46	85082	610
POLEN	22030	207	120812	1091
SLOWAK	15110	111	135681	1085
AUSF	29733*	363*	1206198*	12119*
GEW DT	4250		134755	
EU	18670	230	1094887	10784
FRANKR	4161	59	668919	6109
NIEDL	8234	82	141615	1849
G BRIT	113	2	3581	94
OESTER	65	5	166002	1661
BELGI	3600	50	77006	840
POLEN			31947	383
UNGARN	5981	68	54854	595

7010 93 70

GLASBEH F PHARMAZ ERZ >0,15-0,33L

	100 ST		100 ST	
EINF	5640*	240*	74657*	1921*
GEW DT	951		9383	
EU	5600	204	73758	1803
FRANKR	5116	170	43851	1327
OESTER			24378	323
AUSF	23720*	549*	469705*	8701*
GEW DT	4056		70791	
EU	6247	122	290824	5259
FRANKR	2841	41	122446	1878
NIEDL			34690	733
ITAL			23026	383
SPAN			18129	316
OESTER	3287	50	53140	985
BELGI			24920	610
SCHWZ	9064	242	63040	1417
SAUDIA	209	3	11134	241
KUWAIT	1837	43	60679	750

7010 93 90

GLASBEH AND ERZEUGNIS >0,15-0,33L

	100 ST		100 ST	
EINF	7743*	199*	117854*	2696*
GEW DT	1247		14233	
EU	4292	111	112231	2506
FRANKR	86	18	42061	1537
NIEDL			56653	502
OESTER	4204	91	4703	114
BELGI			5761	220
AUSF	1778*	103*	142608*	4250*
GEW DT	152		21187	
EU	1235	82	126780	3639
FRANKR	60	7	23081	773
NIEDL			51326	564
G BRIT	951	58	19941	1398
BELGI			21945	494
SCHWZ	84	3	10871	433

7010 94 10

HAUSHALTSKONSERVENGLAS INH <0,15L

	100 ST		100 ST	
EINF	*	*	288*	14*
GEW DT			54	
AUSF	319*	14*	2955*	97*
GEW DT	48		387	
EU	319	14	1748	81

7010 94 20

GLASFLASCHEN INHALT <0,15L

	100 ST		100 ST	
EINF	300714*	1783*	2423853*	14695*
GEW DT	13236		116118	
EU	51595	451	580973	4358
OESTER	51595	451	558008	4177
SCHWZ			11251	457
POLEN	14109	166	130912	1040
TSCHE	229416	1105	1619306	7951
SLOWAK	4717	37	57676	507
USA			107	88
AUSF	58756*	677*	699170*	9877*
GEW DT	3829		57292	
EU	45750	517	450440	6469
FRANKR	251	10	23486	449
NIEDL	1348	34	76137	1151
ITAL	3259	86	50095	976
G BRIT	3491	46	18147	288
IRLAND	10937	140	120834	1551
SPAN			14562	204
OESTER	23587	148	107348	1273
BELGI			19602	277
SCHWZ	4535	72	95908	1325
LITAU			9302	104
POLEN	103	1	11281	183
UNGARN	3588	27	28410	334
SLOWEN	521	7	52335	537

7010 94 60

GLASBEH F NAHRUNGSMITTEL INH<0,15L

	100 ST		100 ST	
EINF	14172*	120*	108325*	872*
GEW DT	1462		10406	
EU			14831	123
AUSF	26551*	338*	247094*	3085*
GEW DT	2724		23906	
EU	6589	160	174675	2364
FRANKR	1088	17	34072	384
NIEDL	1635	16	50924	528
ITAL	1915	103	8003	335
G BRIT			9320	222
SPAN			25923	293
ISLAND	11786	103	19161	174
UNGARN	5926	58	38045	327

7010 94 71

GLASBEH F PHARMAZ ERZ>0,055-0,15L

	100 ST		100 ST	
EINF	59408*	1138*	520617*	9519*
GEW DT	4861		38050	
EU	56212	1080	450420	8693
FRANKR	45237	833	346623	7037
ITAL	3856	114	33036	650
SPAN			10027	108
OESTER	5850	113	55022	758
SCHWZ			705	109
UNGARN			22727	334
AUSF	112491*	1640*	1703386*	22571*
GEW DT	9893		150648	
EU	38839	457	1225025	15340
FRANKR	13184	143	506858	4874
NIEDL			97429	1625
ITAL	14902	177	68999	1203
G BRIT			45987	790
GRIECH			38280	542
SPAN	4	1	168014	1826
SCHWED			8066	193
OESTER	6007	86	172374	2893
BELGI	4536	53	88924	1198
SCHWZ	37169	600	181852	2839
TSCHE	388	5	65097	550
UNGARN	9799	129	45774	639
AEGYPT			12960	169
USA	362	5	9686	239
KOLUMB	3825	108	3825	108
SYRIEN			14774	180
SAUDIA	2094	28	23293	328
PAKIST	3024	54	25672	491

7010 94 79

GLASBEHAELTER F PHARMAZ ERZ<0,055L

	100 ST		100 ST	
EINF	167960*	1339*	1378436*	11841*
GEW DT	4423		37699	
EU	106052	1047	1037699	9769
FRANKR	59749	707	570314	6128
NIEDL			19096	238
ITAL	12777	70	146923	1121
OESTER	32747	256	280774	1989
TSCHE	31720	94	212560	680
UNGARN	8224	105	61286	823
AUSF	356628*	4379*	4437595*	52356*
GEW DT	6734		109626	
EU	218888	2683	3237881	35631
FRANKR	19265	291	408447	4760
NIEDL	50087	533	659089	8663
ITAL	343	44	157389	1579
G BRIT	18963	193	306371	3038
IRLAND	2823	49	55630	641
DAENM	6041	71	125298	1662
GRIECH	857	12	69809	862
SPAN			185701	1039
SCHWED	44615	701	326480	5307
FINNL	6467	82	45023	618
OESTER	25666	224	394590	3550
BELGI	43251	471	487237	5009
NORWEG	4281	73	39880	581
SCHWZ	40011	485	327381	4599
TUERK	425	5	20133	290
POLEN	476	18	17070	485
TSCHE	2581	38	51787	401
UNGARN	28942	283	174098	1646
RUSSLD	9756	68	30822	369
SLOWEN	10256	111	22082	252
KROAT	2029	46	24688	421
S AFR	2322	34	24506	367
USA	9634	104	148412	2170
ECUAD	238	4	12199	143
SYRIEN			5860	165
IRAN			8755	108
ISRAEL	7332	111	57178	893
CHINA	681	6	27555	250
AUSTRL	8229	132	55207	669

7010 94 90

GLASBEHAELTER AND ERZEUGNIS <0,15L

	100 ST		100 ST	
EINF	158932*	4584*	1225370*	41297*
GEW DT	11864		102694	
AUS LG			2	3
EU	103504	3748	883067	35188
FRANKR	53259	1858	323034	14514
ITAL	35271	1193	272799	11136
G BRIT	1901	73	27595	865
OESTER	3119	211	29092	1081

Wichtigste Ursprungs- und Bestimmungs-Laender	SEPTEMBER 2000		JAN./SEP. 2000	
	dt = 100kg	1000 DM	dt = 100kg	1000 DM
BELGI	9785	395	227971	7445
SCHWZ			6729	299
TSCHE	46003	658	316016	5015
USA	44	10	4724	487
INDONE	8238	94	8238	94
AUSF	252306*	5156*	4098492*	87055*
GEW DT	15429		322778	
EU	122332	2638	2697584	51935
FRANKR	53177	905	934545	14527
NIEDL	7816	240	220849	5399
ITAL	10084	333	207688	5775
G BRIT	26104	350	576169	10083
IRLAND			7449	569
DAENM	450	45	7619	309
GRIECH	2561	95	20199	903
PORTUG	4	3	12230	287
SPAN	2715	175	351081	6305
SCHWED	1184	82	36442	1240
FINNL			56025	1398
OESTER	10526	242	67118	1616
BELGI	7710	168	178028	3506
NORWEG			16948	484
SCHWZ	19476	450	186445	5428
POLEN	3030	181	71590	2567
TSCHE	813	29	187694	2142
RUSSLD			61805	976
ARMEN			3242	62
SLOWEN	19428	242	25773	383
USA	73317	1258	686498	16401
KANADA	529	17	8832	228
MEXIKO	503	11	18462	557
KOLUMB	144	3	11134	368
VENEZU	593	13	5874	278
BRASIL			15121	473
ISRAEL	837	29	13061	294
A EMIR	2824	61	53751	1211
THAIL	260	6	18898	388
AUSTRL	1106	46	8213	294
N ERM	283	6	29397	626

7011 10 00

OFFENE GLASKOLBEN USW F EL-BELEUCHTG

	DT		DT	
EINF	5172*	1862*	48201*	15722*
PV			13	9
EU	4030	1264	37612	11962
FRANKR		1	210	246
NIEDL	70	8	557	232
ITAL			83	130
BELGI	3851	1186	36157	11000
POLEN	533	79	2009	366
USA	198	138	5613	2349
CHINA	383	351	387	358
AUSF	9921*	2428*	91609*	23733*
EU	5386	1252	40387	11465
NIEDL	3548	487	25087	4278
G BRIT	225	126	1627	1146
SCHWED			1873	249
BELGI	1599	626	11488	5582
POLEN	230	118	2067	885
TSCHE	14	7	324	285
SLOWAK	31	60	289	431
UNGARN	352	174	1480	890
RUMAEN	207	98	2165	904
USA	57	54	414	400
BRASIL	37	18	414	237
IRAN	552	63	5177	585
A EMIR	9	7	877	205
INDIEN	190	105	1209	697
CHINA	898	243	19897	4137
REPKOR	1798	182	14257	1571

7011 20 00

EINF	18344*	7054*	202817*	65889*
EV	1	20	30112	5824
AUS LG	1	20	3	54
EU	10	54	27351	8121
FRANKR	1	19	29	313
NIEDL		6	1297	604
G BRIT	9	29	25588	7118
TSCHE	2944	749	23416	6689
USA	6	83	212	389
REPKOR	2273	565	72920	18828
JAPAN	13104	5605	78685	32819
AUSF	173340*	53987*	1376737*	423096*
LV	1	16	3	68
EU	145830	46291	1042733	322652
FRANKR	83244	22790	526275	139613
NIEDL	100	37	765	302
ITAL	23167	8034	336381	112912
G BRIT	39319	15430	180196	69772
LITAU	283	86	2684	819
POLEN	9182	2443	61478	17081
TSCHE	1502	619	5294	2440
USA	297	126	5689	1653
MEXIKO	2482	639	73323	23252
BRASIL			69801	28838
INDIEN	221	172	1623	1213
CHINA	13567	3609	94061	25129

7011 90 00

AND OFFENE GLASKOLBEN USW O AUSRUEST

EINF	174*	413*	5157*	6217*
EU	128	93	4484	1909
NIEDL	90	50	2375	980
G BRIT		10	1298	498
BELGI	29	12	761	328
MALTA	44	288	409	3714
USA		27	65	377
AUSF	127*	608*	4072*	6787*
PV		4		20
EU	93	235	3707	3163
NIEDL	2	45	1150	1159
G BRIT		6	7	187
BELGI	64	114	2099	1258
USA	21	170	223	1613
INDIEN	3	27	32	430
THAIL	4	36	11	181
MALAYS			12	183

7012 00 10

GLASKOLBEN UNFERTIG F VAKU-ISOLIERBEH

EINF	2781*	1404*	25936*	13405*

EINSCHL. 7012 00 90

AUSF	231*	199*	2265*	1202*

EINSCHL. 7012 00 90

PV			1193	428

7012 00 90

GLASKOLBEN FERTIG F VAKUUMISOLIERBEH

EINFUHR UNTER 7012 00 10

AUSFUHR UNTER 7012 00 10

7013 10 00

GLASKERAMIKWAREN TISCHAUSSTATT USW

	STUECK		STUECK	
EINF	130956*	402*	2207589*	6104*
GEW DT	863		12270	
AUS LG			1441	3
EU	56407	230	1517920	4790
FRANKR	21513	126	501363	2504
NIEDL	8926	24	105991	391
ITAL	20050	26	395750	702
G BRIT	2382	9	105418	340
SPAN	5166	19	214490	393
SCHWED			6040	134
TUERK	2579	7	167630	375
CHINA	43044	94	385991	562
JAPAN			6309	110
AUSF	34299*	288*	149465*	998*
GEW DT	134		537	
EU	26198	54	105564	247
RUSSLD	67	1	11194	118
JAPAN	2058	63	5249	153

7013 21 11

TRINKGLAS BLEIKR HANDGEFERT BEARB

	STUECK		STUECK	
EINF	7511*	328*	285121*	6470*
GEW DT	34		926	
EU	7100	308	113238	5628
FRANKR	2995	191	77466	4788
IRLAND	1221	82	8219	377
OESTER	2676	28	20134	392
BRASIL			73650	363
AUSF	26784*	929*	258610*	9441*
GEW DT	100		882	
EU	4889	91	91606	3883
ITAL	1278	29	12653	264
BELGI	390	11	40884	2898
USA	6847	202	47520	1353
JAPAN	12191	585	99632	3731

7013 21 19

AND TRINKGLAS BLEIKRISTALL HANDGEF

	STUECK		STUECK	
EINF	12139*	270*	223301*	2563*
GEW DT	51		905	
EU	11514	261	142547	2147
FRANKR	1735	54	82097	1161
OESTER	7255	136	38342	546
POLEN			43622	196
BRASIL			22482	160
AUSF	39980*	330*	546909*	4439*

GEW DT	72		1122	
EU	18883	175	282901	2600
FRANKR	5767	52	60837	560
ITAL	4319	47	60684	646
SCHWZ	4687	32	41651	308
GHANA			39500	125
USA	5675	35	31641	198
JAPAN	1515	10	41729	356
AUSTRL	361	4	38943	293

7013 21 91

TRINKGLAS BLEIKR MECH GEFERT BEARB

	STUECK		STUECK	
EINF	15890*	101*	702612*	2319*
GEW DT	59		1974	
EU	6363	36	212250	672
FRANKR	2312	29	173922	592
TSCHE	2929	39	289538	1002
BRASIL			58650	278
AUSF	783463*	5791*	6616441*	50836*
GEW DT	3479		26873	
EU	215635	1336	2113271	12072
FRANKR	13620	169	118875	1342
NIEDL	334	4	22804	742
ITAL	25715	174	329885	2232
G BRIT	1805	38	77662	1117
IRLAND	672	7	7725	174
GRIECH	5184	45	46075	318
PORTUG	695	8	22670	189
SPAN	3174	335	114381	1106
OESTER	159882	497	1323155	4253
LUXEMB	277	5	12634	148
TUERK	16369	110	20819	156
USA	508232	4019	3993215	34830
KANADA	16437	56	126128	517
IRAN			44683	128
JAPAN	1260	67	34927	1027
AUSTRL	490	3	39833	239

7013 21 99

AND TRINKGL BLEIKRIST MECH GEFERT

	STUECK		STUECK	
EINF	350548*	948*	2898606*	8032*
GEW DT	975		8310	
AUS LG			1796	11
EU	155959	581	1624393	5327
FRANKR	51048	214	190823	565
ITAL	8127	12	323485	476
OESTER	85260	350	1010746	4077
TSCHE	78949	253	445318	1555
SLOWEN			321603	265
THAIL			4874	87
CHINA	14070	23	243375	339
AUSF	84150*	696*	1687402*	8666*
GEW DT	231		4882	
EU	50026	427	1242187	5615
FRANKR	17793	135	305811	2147
ITAL	7129	74	577431	970
G BRIT	587	16	30764	289
GRIECH	2662	18	58505	439
SPAN	2736	38	67833	475
OESTER	11390	68	92181	523
TSCHE	5687	39	213060	1319
UNGARN	2591	19	19440	202
USA	2688	15	52157	272

7013 29 10

TRINKGLAESER A VORGESPANNTEM GLAS

	STUECK		STUECK	
EINF	241088*	238*	2031147*	2209*
GEW DT	673		5089	
EU	197026	213	1841731	1994
FRANKR	170036	155	1542385	1492
NIEDL	11541	24	126423	236
AUSF	2221*	11*	69597*	164*
GEW DT	6		244	
EU	701	8	18823	92

7013 29 51

TRINKGL AND GLAS HANDGEFERT BEARB

	STUECK		STUECK	
EINF	205623*	440*	2343344*	5606*
GEW DT	524		5728	
EU	4186	11	70714	349
TUERK			184767	194
RUMAEN	127622	261	1252423	3051
MEXIKO	20472	49	468706	914
CHINA	5760	4	71120	196
AUSF	75552*	1012*	658406*	8417*
GEW DT	194		1825	
EU	36953	530	338477	4780
FRANKR	7144	120	32410	745

Wichtigste Ursprungs- und Bestimmungs-Laender	SEPTEMBER 2000		JAN./SEP. 2000	
	dt = 100kg	1000 DM	dt = 100kg	1000 DM
ITAL	9424	140	117590	1918
GRIECH	1333	22	14572	202
SCHWED	4106	24	40906	354
SCHWZ	13754	140	41663	498
USA	14156	189	167382	1581
JAPAN	740	11	24870	408
AUSTRL	756	10	17393	205
7013 29 59				
TRINKGL A AND GLAS HANDGEF UNBEARB				
	STUECK		STUECK	
EINF	602001*	1257*	5276708*	12970*
GEW DT	2101		15389	
AUS LG	184	1	26268	54
EU	2658	25	84377	342
TUERK	29332	53	300259	594
POLEN	246224	243	1558465	2370
TSCHE	28622	179	291129	1841
SLOWAK	34471	203	282920	1395
UNGARN	7236	46	186133	450
RUMAEN	158574	368	1615689	4411
SLOWEN	13700	78	78985	387
CHINA	80440	60	771304	713
AUSF	103719*	698*	1285457*	5540*
GEW DT	315		3317	
EU	59800	381	1010952	4372
NIEDL	7421	48	207575	445
ITAL	12662	68	165589	1246
SPAN	17658	105	127049	840
FINNL			131518	174
OESTER	11173	49	112664	468
NORWEG	1809	14	42287	321
SCHWZ	9648	85	59984	422
USA	8929	60	33809	285
JAPAN	2235	12	36858	326
7013 29 91				
TRINKGL AND GLAS MECH GEFERT BEARB				
	STUECK		STUECK	
EINF	2805209*	2271*	21438707*	18051*
GEW DT	5446		53609	
PV			16482	15
AUS LG			44802	56
EU	1102674	922	8595060	7676
FRANKR	44974	53	3102286	2819
NIEDL	954197	745	2795646	2356
ITAL	65952	65	2149124	1676
SPAN			88987	217
BELGI	22002	15	320880	339
TUERK	222086	70	1726353	1007
POLEN	661646	368	2743832	1913
TSCHE	664188	658	4600040	4301
SLOWEN	10698	3	647350	440
THAIL	30144	14	1549090	840
CHINA	15904	37	312852	405
TAIWAN	69314	99	599305	657
AUSF	3459142*	6271*	367838529*	63767*
GEW DT	8670		89051	
EU	1820560	3306	23319234	39826
FRANKR	440272	422	5349083	5159
NIEDL	117020	308	2914977	4316
ITAL	298952	511	2585547	4913
G BRIT	140698	372	1156023	3268
DAENM	12318	18	369625	584
GRIECH	21935	100	319029	944
PORTUG	10056	27	538715	1088
SPAN	119225	278	3154041	5575
SCHWED	93698	121	907698	2100
FINNL	7884	7	181898	595
OESTER	377974	705	4130263	6541
BELGI	171047	419	1614999	2559
NORWEG	49273	114	343606	875
SCHWZ	232392	421	2514227	4812
POLEN	394428	546	4029324	4406
UNGARN	381353	625	639172	1101
RUSSLD	12481	26	263679	444
KROAT	4297	10	62699	210
S AFR	51565	105	83119	203
USA	107992	263	1269767	3694
KANADA	40866	136	182115	641
MEXIKO			76895	205
BRASIL	13292	24	181805	351
ARGENT			57004	201
ISRAEL	29862	37	517017	496
A EMIR			49753	150
MALAYS	2539	6	157837	306
SINGAP	5075	12	202977	559
REPKOR	20024	107	338563	597
JAPAN	105230	140	780416	1316
AUSTRL	19008	44	156724	466
7013 29 99				
TRINKGL A AND GLAS MECHGEF UNBEARB				
	STUECK		STUECK	
EINF	24139151*	17405*	190822693*	146020*
GEW DT	71976		573964	
LV			5016	5
PV			116116	11
AUS LG	36511	38	233440	240
EU	11301582	7720	87694047	68603
FRANKR	4988605	3783	41495814	31022
NIEDL	735247	556	10245510	9465
ITAL	2994616	1916	18738555	14412
G BRIT	184142	89	2961285	1464
PORTUG	82698	51	1853717	2080
SPAN	1571455	524	4211555	1775
OESTER	255589	415	2664146	3590
BELGI	388236	374	5492483	4708
SCHWZ	17513	71	124013	607
TUERK	5432414	2944	39580614	21628
POLEN	1202536	805	10567667	6215
TSCHE	1542048	1967	16981538	18411
SLOWAK	1289224	1760	7940219	11450
UNGARN	238548	195	2673743	1885
RUMAEN	149230	164	1013081	2100
SLOWEN	2179018	1025	15844542	8569
USA	48354	101	635663	1328
MEXIKO	210345	81	889073	572
THAIL	156872	103	1373733	926
VIETN			92150	125
INDONE	21515	19	1087030	768
CHINA	264077	276	1518080	1743
AUSF	8792734*	10864*	94414482*	123715*
GEW DT	20549		242984	
PV			26452	39
EU	5628016	6134	57419734	68204
FRANKR	1214399	1101	9668389	9715
NIEDL	427641	462	5321360	4010
ITAL	1767000	1527	13528358	12891
G BRIT	379842	470	2377275	4589
IRLAND	5371	21	173574	389
DAENM	86436	175	761881	1590
GRIECH	143685	110	900591	1236
PORTUG	213999	130	1900337	1339
SPAN	337684	636	5322214	9348
SCHWED	95801	135	4197433	5602
FINNL	24652	75	991505	1522
OESTER	654025	1032	9219898	12829
BELGI	270173	238	2974730	2995
NORWEG	75897	133	517282	977
SCHWZ	308624	518	2637310	5374
TUERK	13388	21	154284	463
ESTLD	44343	85	158851	302
LETTLD	120566	60	333741	403
LITAU			178977	336
POLEN	219895	128	2177741	2030
TSCHE	776295	646	8708188	8069
SLOWAK	126178	81	178813	164
UNGARN	7623	12	435990	749
RUMAEN	5540	9	450189	422
BULGAR	1425	2	333667	522
RUSSLD	109611	224	450416	867
SLOWEN	23712	38	635178	584
KROAT	101220	100	1114104	1303
MAROKK			87838	121
AEGYPT			125954	172
MAURIT	16820	77	34161	129
S AFR	20741	43	214977	365
USA	431814	1062	9790749	17111
KANADA	58546	175	474109	1077
TRINID			13918	101
BRASIL	53303	150	250557	580
PARAGU	3912	6	77428	115
ARGENT	10078	16	414208	781
ISRAEL	17707	33	392094	572
A EMIR	4913	8	279235	555
SINGAP	31681	64	407112	856
JAPAN	127323	264	1999460	3001
TAIWAN	543	1	101459	236
HONGK	114462	197	713615	1352
AUSTRL	56510	103	927239	1677
SCHIFF	16981	52	183255	457
7013 31 10				
AND TISCHGLASWARE BLEIKR HANDGEF				
	STUECK		STUECK	
EINF	13990*	627*	264219*	5349*
GEW DT	126		1423	
EU	7141	585	177653	4815
FRANKR	5555	530	42490	3883
OESTER	240	14	120237	576
AUSF	54888*	1269*	394819*	8521*
GEW DT	560		3974	
EU	13889	273	115917	2402
FRANKR	713	18	26955	571
ITAL	624	5	23106	273
G BRIT	1972	27	15982	308
IRLAND	1512	40	12399	198
BELGI	99	25	2518	258
USA	33105	736	187495	4172
BRASIL			31066	368
REPKOR			7610	81
JAPAN	5914	219	26536	907
7013 31 90				
AND TISCHGLASWARE BLEIKR MECH GEF				
	STUECK		STUECK	
EINF	109317*	463*	1579437*	6861*
GEW DT	790		11286	
EU	5398	51	383022	1834
NIEDL	905	8	74437	399
ITAL	1046	19	69586	666
OESTER	1723	6	81951	203
POLEN	6425	53	176734	1061
TSCHE	34612	211	566175	2320
SLOWAK	23261	62	125231	602
THAIL	22800	33	50247	146
TAIWAN			86848	486
AUSF	452814*	4018*	4459059*	39679*
GEW DT	3286		36372	
EU	105457	1067	1057829	10409
FRANKR	20738	90	91027	976
NIEDL	8080	54	43996	508
ITAL	16231	216	112624	1636
G BRIT	10677	100	93389	933
IRLAND	10823	147	89425	1180
GRIECH	13079	181	104210	1230
SPAN	14707	94	369268	2176
OESTER	6781	66	68932	639
NORWEG	3896	59	33287	344
SCHWZ	3650	39	43966	489
TSCHE	9818	73	278242	1137
B HERZ			30620	81
USA	247051	2121	2200604	20680
KANADA	14357	108	42546	357
MEXIKO			18228	155
PANAMA			15539	125
BRASIL	3402	30	102369	581
PARAGU	56	1	16360	101
IRAN	11389	59	149649	975
ISRAEL			9995	110
SAUDIA	1321	17	28278	300
PAKIST			12500	84
INDIEN	11259	86	11784	93
HONGK	1639	15	105517	571
AUSTRL	13529	97	94348	974
7013 32 00				
AND GLASWARE M NIEDR AUSDEHNKOEFIZ				
	STUECK		STUECK	
EINF	957540*	1958*	10774839*	21863*
GEW DT	5065		56832	
AUS LG	80	15	88	16
EU	518016	1175	4034705	8847
FRANKR	492391	1081	3715121	7173
NIEDL	10348	32	78746	379
G BRIT	13837	60	209733	1135
TUERK	34760	71	65990	182
TSCHE	381050	643	6098672	10758
UNGARN	17860	19	202026	832
USA	5784	34	115708	225
CHINA	80	15	78219	197
TAIWAN			45551	478
AUSF	2433527*	5664*	24854771*	55794*
GEW DT	7403		75623	
EU	437425	1368	6451121	15686
FRANKR	81514	328	1285320	3518
NIEDL	105412	293	932047	2832
ITAL	57549	126	618262	1254
G BRIT	11316	85	86313	548
DAENM	3465	16	1020854	1415
GRIECH	22231	58	276465	763
PORTUG	24754	54	1285310	2113
SPAN	85708	198	549831	1453
SCHWED	6377	24	101235	485
OESTER	18564	84	232548	981
BELGI	9888	97	54324	261
SCHWZ	367910	820	2325370	4741
TUERK	21184	63	350297	886
POLEN	217411	486	1684155	3902
TSCHE	88739	186	667153	955
UNGARN	14856	29	193882	322
TURKM			28214	79
USA	104154	342	453372	1546
MEXIKO	17306	47	324133	709
IRAN			20497	192
A EMIR			168145	514
REPKOR	49159	145	231445	987
JAPAN	408262	610	2005454	5481
TAIWAN	28438	100	717599	1822
HONGK	598274	1225	8584103	16048
7013 39 10				
AND TISCHGLASWARE VORGESPANNT GLAS				
	STUECK		STUECK	
EINF	522106*	1037*	5641892*	9511*
GEW DT	2159		21343	
EU	444723	845	5386353	8774
FRANKR	391183	687	4655251	7248
ITAL	2736	26	79648	726
SPAN	44854	124	632046	780
POLEN	46502	98	119037	342
AUSF	61228*	179*	357185*	1093*
GEW DT	174		1165	
EU	6750	97	100556	696
7013 39 91				
AND TISCHGLASWARE AND GLAS HANDGEF				
	STUECK		STUECK	
EINF	780305*	3553*	7290748*	32719*
GEW DT	7205		66452	
PV			2627	27
AUS LG			353	3
EU	23610	158	849502	3834
NIEDL	1128	5	66242	277
ITAL	694	6	339739	1636

Wichtigste Ursprungs- und Bestimmungs-Laender	SEPTEMBER 2000		JAN./SEP. 2000	
	dt = 100kg	1000 DM	dt = 100kg	1000 DM
PORTUG	19852	118	147992	857
SPAN			248916	866
TUERK	47973	292	521563	2728
POLEN	361446	1459	2483975	10639
TSCHE	18782	154	176702	911
SLOWAK	11371	53	87787	614
RUMAEN	206202	879	1910228	8301
BELARS	10828	24	200866	494
SLOWEN	1834	38	248773	419
THAIL			10121	128
CHINA	56173	137	347232	851
TAIWAN	26016	291	288797	2822
AUSF	206498*	2088*	1856253*	17767*
GEW DT	1853		14135	
PV			2311	15
EU	97610	1129	982863	10478
FRANKR	11941	183	84057	970
NIEDL	8144	108	69806	876
ITAL	27833	138	212305	2168
G BRIT	3476	60	36135	409
IRLAND	337	5	95195	743
DAENM	681	8	21740	247
GRIECH	3793	45	40450	413
PORTUG	3134	43	23737	293
SPAN	7691	78	109334	1143
OESTER	11398	147	137889	1594
BELGI	19520	261	142594	1281
SCHWZ	20297	178	231356	1900
USA	22981	232	145421	1333
BRASIL	11661	84	109624	768
SAUDIA	887	8	21659	178
JAPAN	1134	10	27568	253
HONGK	21482	157	30447	262
7013 39 99				
AND TISCHGLASWARE AND GLAS MECHGEF				
	STUECK		STUECK	
EINF	4116056*	7894*	55120265*	104934*
GEW DT	21958		248564	
PV			5661	18
AUS LG	70345	159	353923	1087
EU	1932924	3800	37019763	68492
FRANKR	1404661	2573	27672637	35707
NIEDL	2440	22	442002	1094
ITAL	359458	690	4807615	9587
G BRIT	118	3	55775	186
DAENM	869	11	959602	9263
PORTUG	28421	93	682419	8158
SPAN	114294	347	1630591	3408
OESTER	21566	50	263798	482
BELGI	905	8	303069	481
SCHWZ	8399	160	145686	925
TUERK	430351	551	5485975	7366
POLEN	206046	608	1015617	3294
TSCHE	45803	94	277487	740
SLOWAK		1	79366	297
UNGARN	21264	77	437745	800
RUMAEN	24270	109	277154	1146
SLOWEN	464113	421	2337566	2328
MEXIKO	79291	37	406962	884
BRASIL	22590	100	253888	1058
INDIEN	7000	14	76146	196
THAIL	1002	21	79727	290
VIETN	37716	98	113688	217
INDONE	54144	19	657577	515
CHINA	341419	906	2963153	7346
TAIWAN	417885	674	2956341	7503
AUSF	2472165*	12068*	21269338*	101197*
GEW DT	19171		158964	
LV			75058	510
PV			6801	36
EU	915874	4188	7616900	33268
FRANKR	170580	714	1548833	5443
NIEDL	107639	479	591428	2821
ITAL	128994	475	1152719	4007
G BRIT	55658	170	348477	1656
DAENM	14549	134	187607	1414
GRIECH	60298	366	556064	2584
PORTUG	14649	117	299829	1142
SPAN	67370	262	647238	3291
SCHWED	53840	253	268052	1361
FINNL	3934	18	79889	456
OESTER	179002	868	1388754	6217
BELGI	27578	231	486604	2275
NORWEG	41524	179	246372	1338
SCHWZ	125542	791	1013541	5764
TUERK	26739	120	141401	583
ESTLD	102	1	161892	327
LETTLD	18416	18	103448	300
LITAU	27230	47	208604	353
POLEN	85557	194	417062	1226
TSCHE	108457	179	646846	1417
UNGARN	13096	34	97998	373
UKRAIN	2034	10	63867	214
BELARS			46600	88
RUSSLD	157102	432	925987	2474
SLOWEN	17673	73	130630	442
USA	581848	3641	6164139	34496
KANADA	41501	235	459508	3079
MEXIKO	798	4	33625	252
PANAMA			31492	262
VENEZU	1878	9	18802	200
BRASIL	3230	19	75583	399
PARAGU			14087	128
IRAN	85233	437	584828	3040
ISRAEL	14925	74	248577	842
SAUDIA	2610	19	90834	726
A EMIR	6607	70	112844	667
INDIEN	36547	309	80569	666
NEPAL			19939	165

Wichtigste Ursprungs- und Bestimmungs-Laender	SEPTEMBER 2000		JAN./SEP. 2000	
	dt = 100kg	1000 DM	dt = 100kg	1000 DM
CHINA	24245	215	131100	1176
JAPAN	56074	286	532474	2584
TAIWAN	185	1	22158	131
HONGK	5092	25	215237	676
AUSTRL	30506	211	148722	999
7013 91 10				
AND GLASWARE BLEIKRIST HANDGEFERT				
	STUECK		STUECK	
EINF	8666*	139*	105579*	1529*
GEW DT	88		717	
AUS LG			18	2
EU	1087	72	33537	932
FRANKR	662	57	21399	718
AUSF	21268*	632*	193169*	7199*
GEW DT	108		1227	
EU	6399	168	54399	1542
FRANKR	508	26	6786	307
G BRIT	233	33	12379	365
POLEN	97	5	4241	306
USA	1351	36	28642	989
KANADA	4146	135	22815	977
JAPAN	6347	157	38181	1458
HONGK	1118	49	14550	688
7013 91 90				
AND GLASWARE BLEIKRIST MECH GEFERT				
	STUECK		STUECK	
EINF	108708*	634*	1251377*	5834*
GEW DT	872		9460	
AUS LG	75	5	82	7
EU	12564	148	227262	1598
FRANKR			69762	332
G BRIT	1170	13	19890	234
OESTER	2206	64	14389	468
TSCHE	60121	335	567070	2552
SLOWAK			99360	389
RUMAEN	17607	42	181281	341
RUSSLD	428	7	40299	188
AUSF	467808*	3944*	3689857*	34451*
GEW DT	2717		23766	
EU	166091	1398	1029818	10100
FRANKR	3840	75	43933	908
ITAL	2997	61	27309	511
G BRIT	117545	794	523873	3921
IRLAND	21775	188	253484	2384
GRIECH	2805	51	27900	447
SPAN	5782	40	30999	327
OESTER	6600	80	70396	787
LIECHT			27906	710
TSCHE	54601	281	417421	1749
USA	218772	1998	2013541	19753
KANADA	534	6	25419	270
7013 99 00				
ANDERE GLASWARE AUS ANDEREM GLAS				
	100 ST		100 ST	
EINF	81509*	18556*	536896*	151198*
GEW DT	49633		370343	
PV			44	32
AUS LG	258	82	4165	1156
EU	16634	2831	134530	27330
FRANKR	4709	494	83165	10525
NIEDL	3199	727	13009	3454
ITAL	2871	449	13283	4420
G BRIT	3526	428	3856	748
PORTUG	1170	341	8468	4261
SPAN	443	192	8467	2586
OESTER	118	17	1625	342
BELGI	598	177	2518	853
SCHWZ	57	45	811	549
TUERK	2289	769	21583	6846
LETTLD			947	310
LITAU	4887	589	25254	3258
POLEN	14121	3281	114568	25266
TSCHE	10513	2062	61539	13768
SLOWAK	507	180	5678	2002
UNGARN	63	59	769	677
RUMAEN	1480	960	11958	7670
BULGAR	186	62	2823	588
BELARS	215	28	1355	377
SLOWEN	1849	261	20494	2553
USA	223	436	4477	7828
MEXIKO	501	64	2978	732
INDIEN	1451	375	10059	1548
THAIL	141	117	906	441
VIETN	585	153	1006	327
INDONE	2568	123	5124	238
PHILIP	118	89	971	645
CHINA	20579	4708	176521	34999
TAIWAN	2265	1273	24544	11126
HONGK	1	2	3403	774
AUSF	15690*	7805*	124374*	58172*
GEW DT	10170		92570	
EV			327	164
PV			115	36
EU	8427	4441	71314	33605

Wichtigste Ursprungs- und Bestimmungs-Laender	SEPTEMBER 2000		JAN./SEP. 2000	
	dt = 100kg	1000 DM	dt = 100kg	1000 DM
FRANKR	1572	933	11008	6466
NIEDL	774	604	8012	4357
ITAL	355	395	3197	2570
G BRIT	1099	475	9848	4136
DAENM	155	75	2136	864
GRIECH	285	89	2549	779
PORTUG	30	45	1248	720
SPAN	175	115	1661	984
SCHWED	221	125	1764	862
FINNL	273	88	1457	448
OESTER	2170	931	16935	7696
BELGI	1219	480	10964	3255
NORWEG	573	268	2371	994
SCHWZ	2327	960	13776	6957
POLEN	257	95	4915	1328
TSCHE	653	246	3411	1236
UNGARN	29	16	643	315
UKRAIN	368	54	822	198
RUSSLD	471	197	2657	989
SLOWEN	324	77	3632	1368
KROAT	34	15	605	188
USA	1098	790	6269	3522
ISRAEL	170	52	804	345
A EMIR	75	25	534	405
SINGAP	25	15	717	411
JAPAN	143	185	2774	2102
HONGK	182	61	727	424
AUSTRL	40	17	1324	675
7014 00 00				
GLASWAR F SIGNVORR OPT ELEM N OPTBEAR				
	DT		DT	
EINF	3086*	10506*	37998*	96162*
PV			5	119
AUS LG	1	14	2	55
EU	2023	1404	31345	21940
FRANKR	143	105	6525	4013
NIEDL		5	106	486
ITAL	427	199	7203	3529
G BRIT	11	29	132	599
OESTER	1418	1018	17242	13058
SCHWZ	5	185	37	1363
TSCHE	579	623	3639	3959
USA	92	6558	507	52343
MALAYS	88	563	1238	6664
CHINA	234	274	555	1140
JAPAN	44	744	403	7673
TAIWAN	4	53	66	583
AUSF	4922*	8810*	38583*	75195*
LV				3
PV	11	153	74	1289
EU	2818	4170	18833	31953
FRANKR	329	574	1672	7041
NIEDL	58	512	433	3926
ITAL	886	527	6680	4408
G BRIT	69	326	845	3005
DAENM	11	56	158	551
PORTUG	21	99	188	751
SPAN	557	310	4292	2498
SCHWED	119	152	928	1544
FINNL	12	22	118	337
OESTER	416	853	2141	4875
BELGI	330	608	1280	2733
NORWEG	91	206	165	548
LIECHT	3	88	28	576
SCHWZ	35	181	225	1315
TUERK	45	60	589	839
POLEN	24	50	317	514
TSCHE	996	1291	9812	11191
UNGARN	8	24	252	1513
BULGAR	24	105	154	713
BELARS	22	159	76	997
RUSSLD	15	32	92	353
SLOWEN	25	39	529	562
S AFR	22	60	365	584
USA	71	584	748	5748
MEXIKO	27	57	113	347
BRASIL	190	143	538	621
ISRAEL	10	29	134	409
INDIEN	66	39	1187	2298
MALAYS	39	59	561	1183
SINGAP	30	82	220	554
CHINA	13	77	381	702
JAPAN	142	834	1051	7525
HONGK	84	124	951	1322
AUSTRL	13	22	184	335
7015 10 00				
GLAESER FUER MEDIZINISCHE BRILLEN				
EINF	28*	62*	1572*	4306*
EU	7	41	673	2511
FRANKR	6	38	672	2508
UNGARN			12	107
USA			500	1607
AUSF	1685*	3626*	15233*	28088*
EINSCHL. 7015 90 00				
EU	225	227	2903	3787
FRANKR	45	65	364	1091
ITAL	173	137	1797	1440
PORTUG	1	5	592	494
TUERK	130	120	1150	1284
POLEN			239	949
UNGARN	432	1216	4146	9331
RUMAEN			155	267
RUSSLD	20	67	206	706
KROAT	6	17	62	151

Wichtigste Ursprungs- und Bestimmungs-Laender	SEPTEMBER 2000		JAN./SEP. 2000	
	dt = 100kg	1000 DM	dt = 100kg	1000 DM
MAROKK			377	450
AEGYPT			156	104
USA	78	99	162	262
PERU	30	174	100	587
ARGENT	22	111	68	318
IRAN	68	316	296	1280
INDIEN	102	88	619	765
THAIL	431	1013	2737	5308
REPKOR		2	33	187
JAPAN	1	2	58	248
TAIWAN			126	146
HONGK	27	111	630	1182
7016 90 00				
UHRENGLAESER USW HOHLKUGELN AUS GLAS				
EINF	4*	281*	119*	2236*
EU			65	144
SCHWZ	1	220	12	1470
AUSFUHR UNTER 7016 10 00				
7016 10 00				
GLASWUERFEL USW F MOSAIK U AND ZIERZW				
EINF	174*	309*	2019*	1661*
AUS LG	49	6	526	61
EU	59	207	550	878
ITAL	57	205	526	855
CHINA	68	80	1318	491
AUSF	14*	33*	160*	689*
PV			1	12
EU	9	14	91	130
USA			30	382
7016 90 10				
KUNSTVERGLASUNGEN				
	M2		M2	
EINF	483*	97*	3010*	931*
GEW DT	35		321	
EU	343	14	1054	23
POLEN	118	70	994	617
AUSF	593*	395*	8221*	5127*
GEW DT	142		1124	
PV				12
EU	626	342	2983	1546
FRANKR	506	329	2116	1424
UNGARN			439	274
USA	6	14	1528	1299
ECUAD			289	157
SAUDIA			1532	1398
7016 90 80				
BAUSTEINE FLIESEN USW A GLAS ZU BAUZW				
	DT		DT	
EINF	16174*	4599*	134169*	37632*
EU	13466	4125	114655	35425
FRANKR	251	82	6691	1488
ITAL			1129	349
G BRIT	38	93	283	452
BELGI	13159	3929	106119	32765
SCHWZ	705	37	9192	479
TSCHE	688	131	6799	826
S AFR	694	91	1176	155
INDONE	399	86	399	86
AUSF	37073*	5672*	363081*	55194*
EU	17885	2489	167893	24197
FRANKR	2557	419	22144	3309
NIEDL	2432	398	26551	4235
ITAL	1810	215	13461	2143
G BRIT	2696	361	17092	2619
IRLAND	87	19	2084	452
DAENM	314	40	2672	374
GRIECH	15	4	1639	254
PORTUG	127	24	3583	466
SPAN	5034	453	51489	5043
SCHWED	205	72	1826	471
FINNL	601	89	4690	671
OESTER	541	217	5323	1407
BELGI	1459	174	14572	2475
LUXEMB	7	4	798	278
NORWEG	330	55	2935	542
SCHWZ	1459	646	14862	5853
TUERK	603	84	2040	301
POLEN	769	158	7184	1664
TSCHE	12	6	169	181
UNGARN	718	135	5567	805
RUSSLD	835	172	3152	1126
SLOWEN	910	81	4582	464
ALGER			1890	144
USA	6966	938	85202	11022
KANADA	375	46	4107	551
MEXIKO	993	106	13680	1256
KOLUMB			797	130
IRAN			141	108
ISRAEL	208	20	10349	1063
KUWAIT	382	49	1713	248

Wichtigste Ursprungs- und Bestimmungs-Laender	SEPTEMBER 2000		JAN./SEP. 2000	
	dt = 100kg	1000 DM	dt = 100kg	1000 DM
A EMIR	83	13	1620	264
INDIEN	2	3	993	278
TAIWAN	765	96	1704	215
HONGK	256	67	1670	343
AUSTRL	550	78	10076	1197
7017 10 00				
LABGLASWARE GESCHM QUARZ SI-DIOXID				
	KG		KG	
EINF	10288*	315*	84733*	4593*
LV			67	322
AUS LG	2	1	18	6
EU	641	50	44147	2274
FRANKR	15	3	36237	1919
G BRIT	2	2	5085	143
KROAT	8310	99	30693	463
USA	1185	94	7799	1667
AUSF	10098*	533*	68062*	3947*
EU	3034	163	19206	1068
BULGAR			379	78
RUSSLD	1320	116	2529	278
AEGYPT	2395	97	8524	362
REPKOR	27	1	3344	540
7017 20 00				
LABORGLASWARE M AUSDEHNKOEFIZ <5X10-6				
	DT		DT	
EINF	431*	465*	8998*	10139*
EU	15	53	396	870
G BRIT	5	19	341	613
TSCHE	245	178	1695	1228
UNGARN	104	153	340	409
KROAT	53	48	6020	6871
USA	2	15	529	671
AUSF	1830*	4284*	22231*	47091*
EU	525	1715	8881	20922
FRANKR	93	350	1095	3285
NIEDL	53	172	941	2091
ITAL	17	61	669	1657
G BRIT	250	527	3065	5738
DAENM	14	40	264	720
GRIECH	1	8	89	253
PORTUG	38	80	192	488
SPAN	15	31	373	884
SCHWED	55	156	695	1936
FINNL	5	22	123	551
OESTER	11	84	288	785
BELGI	55	142	931	2178
SCHWZ	139	458	1121	3711
TUERK	54	51	248	305
POLEN	22	53	264	542
RUMAEN	44	71	364	674
RUSSLD			48	139
KROAT	4	8	175	399
AEGYPT	45	80	93	267
SUDAN			9	141
S AFR	41	99	339	879
USA	223	420	3326	5923
MEXIKO	22	53	177	370
KOLUMB	15	35	200	518
BRASIL	6	10	754	972
ARGENT	49	100	225	418
IRAN	99	230	325	443
ISRAEL	30	78	213	519
INDIEN	94	125	1093	1141
THAIL	52	88	166	393
INDONE	15	30	209	367
MALAYS	15	40	284	427
REPKOR	62	129	315	888
JAPAN	29	61	894	1324
TAIWAN	35	59	424	958
AUSTRL	30	59	270	607
7017 90 00				
LABORWAREN HYGIEN ART USW A AND GLAS				
EINF	2427*	3301*	25555*	34216*
EV	11	103	71	536
PV			148	121
AUS LG	56	210	373	1893
EU	81	480	8141	11306
NIEDL	2	60	508	939
ITAL	2	13	130	317
G BRIT	36	114	6104	7614
IRLAND	16	76	21	106
DAENM	17	73	182	724
SCHWED	3	118	32	744
OESTER	3	6	1091	643
SCHWZ	30	313	487	3100
TUERK	52	132	190	570
TSCHE	595	347	3200	2076
UNGARN	1431	819	11108	6393
USA	221	1094	2020	9192
INDONE	13	74	197	641
JAPAN	1	22	31	376
AUSF	2438*	6389*	33892*	71019*
EV	1	5	6	37
EU	550	2150	15695	32187
FRANKR	70	296	3771	6819
NIEDL	62	208	1113	2513

Wichtigste Ursprungs- und Bestimmungs-Laender	SEPTEMBER 2000		JAN./SEP. 2000	
	dt = 100kg	1000 DM	dt = 100kg	1000 DM
ITAL	32	258	2001	4263
G BRIT	76	301	1972	4794
IRLAND	9	41	147	617
DAENM	22	77	803	1083
GRIECH	31	85	357	605
PORTUG	12	48	296	605
SPAN	46	154	2329	3220
SCHWED	53	264	734	2344
FINNL	20	43	368	932
OESTER	78	104	965	1744
BELGI	39	268	1033	2418
SCHWZ	267	749	2108	5603
TUERK	221	359	987	1685
POLEN	34	86	528	1038
TSCHE	45	80	437	663
UNGARN	9	44	136	567
BULGAR	3	15	83	274
UKRAIN	83	100	125	141
RUSSLD	4	10	349	560
ARMEN			298	103
SLOWEN	8	43	156	586
KROAT	2	9	103	278
AEGYPT	31	63	176	415
TANSAN			32	135
S AFR	67	79	445	729
USA	142	337	2836	4861
KANADA	77	106	1358	1640
MEXIKO	27	82	243	763
KOLUMB	13	66	361	564
CHILE	65	111	366	742
ARGENT	8	40	80	321
IRAN	13	54	58	298
ISRAEL	34	129	591	974
A EMIR	32	76	214	569
INDIEN	5	33	90	435
BANGLA			21	146
THAIL	45	183	304	1051
INDONE		1	59	177
MALAYS	11	22	128	349
PHILIP	3	16	50	254
CHINA	195	172	396	486
REPKOR	38	63	787	1459
JAPAN	27	47	342	691
TAIWAN	20	116	297	905
HONGK	12	63	98	368
AUSTRL	115	185	1221	2008
7018 10 11				
GLASPERLE GESCHLIFFEN MECH POLIERT				
	KG		KG	
EINF	6305*	1422*	23577*	3534*
EU	1527	1295	4129	2917
OESTER	1527	1295	4017	2904
TSCHE	214	27	12011	320
AUSF	514*	278*	9012*	1815*
EU	251	197	3915	823
JAPAN	117	46	1172	333
7018 10 19				
ANDERE GLASPERLEN				
	KG		KG	
EINF	20666*	436*	185788*	4298*
EU	4953	160	46848	1725
SPAN	4953	160	44890	1628
TSCHE	9063	184	66329	1549
AUSF	15927*	633*	98670*	6391*
PV	189	4	2821	63
EU	8178	293	47677	2127
NIEDL	2601	104	10206	430
ITAL	1855	60	16489	592
G BRIT	539	25	6556	283
DAENM	159	7	3622	252
NORWEG	4592	221	9508	471
USA	137	12	10087	315
CHINA			9196	353
REPKOR	103	12	8064	432
7018 10 30				
NACHAHMUNGEN VON PERLEN AUS GLAS				
	KG		KG	
EINF	20*	15*	2425*	106*
EU			1	1
AUSF	1*	2*	110*	44*
EU			26	2
7018 10 51				
EDELSTEINNACHAHMG A GLAS POLIERT				
	KG		KG	
EINF	1764*	2429*	9412*	8506*
EU	1581	2336	6469	7717
OESTER	1581	2336	6455	7716
TSCHE	173	93	2346	590
USA			183	121
AUSF	953*	807*	5509*	4463*

Wichtigste Ursprungs- und Bestimmungs-Laender	SEPTEMBER 2000		JAN./SEP. 2000	
	dt = 100kg	1000 DM	dt = 100kg	1000 DM
PV	65	33	543	153
EU	662	594	2508	2094
NIEDL	192	282	499	584
ITAL	283	116	874	610
DAENM	51	111	300	285
ISRAEL	5	8	167	170
CHINA			4	88
REPKOR	30	65	289	500
HONGK	13	8	499	307
7018 10 59				
EDELSTEINNACHAHMG A GLAS AND BEARB				
	KG		KG	
EINF	781*	150*	3411*	787*
EU	6	4	33	23
TSCHE	431	76	1737	430
AUSF	472*	206*	9078*	5135*
EU	78	36	1838	635
USA	204	71	4446	2776
MEXIKO	136	65	1288	508
REPKOR	5	11	491	546
HONGK			282	243
7018 10 90				
ANDERE AEHNLICHE GLASKURZWAREN				
	DT		DT	
EINF	258*	153*	3329*	1439*
EU			35	46
USA	21	40	199	335
CHINA	139	56	2502	558
AUSF	71*	57*	476*	610*
PV			5	61
EU	71	45	447	350
OESTER	1	1	258	117
7018 20 00				
MIKROKUGELN AUS GLAS DURCHMESSER <1MM				
EINF	13680*	2792*	122626*	33742*
AUS LG				1
EU	10698	2514	96702	30379
FRANKR	6434	2073	58993	26318
G BRIT	230	16	7450	937
SPAN	170	19	2702	320
OESTER	3064	326	22166	2246
BELGI	700	69	4160	404
POLEN	1946	152	12631	981
RUSSLD	1000	90	12031	1057
USA	36	36	966	1137
AUSF	16034*	2355*	134736*	17961*
PV			400	64
EU	12119	1822	93146	12174
FRANKR	4021	439	27669	2908
NIEDL	1300	138	9107	1025
ITAL	491	58	3162	431
G BRIT	777	128	8300	1315
DAENM	4946	451	30868	2982
GRIECH			4237	594
SCHWED	265	561	1781	1686
OESTER	70	7	4163	648
BELGI	241	38	2839	349
NORWEG	1200	110	18302	1706
SCHWZ	478	58	6199	1304
RUMAEN	308	32	4720	465
USA	95	43	514	332
INDONE			417	145
7018 90 10				
GLASAUGEN U ERZEUGN A GLASKURZWARE				
	KG		KG	
EINF	1965*	2439*	7279*	6950*
EU	1775	2409	5334	6630
OESTER	1775	2409	5320	6625
AUSF	1317*	679*	9615*	3339*
PV			6	6
EU	760	523	5983	2186
FRANKR			588	242
NIEDL	71	97	449	518
ITAL	6	16	301	244
DAENM	120	153	235	252
PORTUG	83	170	124	196
FINNL	13	14	113	131
USA	319	70	2042	640

Wichtigste Ursprungs- und Bestimmungs-Laender	SEPTEMBER 2000		JAN./SEP. 2000	
	dt = 100kg	1000 DM	dt = 100kg	1000 DM
7018 90 90				
ZIER- PHANTASIEGEGENST A GESPONN GLAS				
	DT		DT	
EINF	287*	315*	1985*	2481*
AUS LG			5	3
EU	32	56	189	443
ITAL			25	104
INDIEN	162	131	474	486
CHINA	78	72	1017	659
AUSF	55*	187*	442*	1047*
EU	32	45	209	339
USA	14	106	101	435
7019 11 00				
STAPELFASERN <50MM (CHOPPED STRAND)				
EINF	70495*	18468*	703288*	179241*
EV	1000	211	9200	1930
AUS LG			3819	729
EU	53338	14342	547243	144390
FRANKR	6392	1751	57680	15265
NIEDL	17083	4333	164764	43833
ITAL	6507	1751	66309	17546
G BRIT	2834	791	19073	5680
SPAN	423	272	1697	1131
OESTER			454	120
BELGI	20095	5443	237013	60758
TUERK	4354	1040	36495	8636
TSCHE	1785	318	18317	3123
SLOWAK	1449	322	13223	2875
RUMAEN	1172	251	13047	2641
RUSSLD	980	261	8565	1879
USA	10	36	1248	697
KANADA	37	75	754	800
MALAYS			749	167
REPKOR	2408	502	19753	3987
JAPAN	2082	595	20828	5265
TAIWAN	2628	656	20557	4206
AUSF	1928*	703*	13276*	5114*
EU	1494	404	8613	2585
FRANKR	376	101	503	173
NIEDL	128	41	862	217
ITAL	385	95	1650	460
SPAN			726	193
SCHWED	552	136	3805	932
SCHWZ	91	36	1382	439
POLEN	104	132	764	893
UNGARN	115	46	1239	499
MEXIKO			381	177
7019 12 00				
GLASSEIDENSTRAENGE (ROVINGS)				
EINF	37977*	10160*	403983*	106271*
AUS LG			336	72
EU	13100	4474	207235	61736
FRANKR	3950	1223	49196	14218
NIEDL	3190	879	56743	15003
ITAL	1375	406	19253	5379
G BRIT	2550	1230	50039	17121
DAENM			296	215
SPAN	510	224	4074	1731
OESTER	271	156	3779	1530
BELGI	1254	356	23740	6513
NORWEG	9927	2297	73020	16413
TUERK	968	237	4254	997
LETTLD	65	25	1004	311
TSCHE	2231	558	20174	4758
SLOWAK	7188	1412	62895	12813
RUMAEN	1095	235	3067	635
RUSSLD	365	75	916	188
USA			2810	718
KANADA			2271	657
BRASIL	209	68	3623	1179
PHILIP			3	168
CHINA	1459	369	7361	1578
REPKOR	314	70	1722	356
JAPAN	886	278	11995	3303
TAIWAN			520	113
AUSF	2990*	1060*	83704*	23508*
PV	649	101	5134	789
EU	372	299	59053	15195
FRANKR			5195	1771
ITAL	56	53	6072	2247
G BRIT	133	137	390	429
SPAN			3593	966
OESTER	12	11	847	269
BELGI	44	29	42035	8983
SCHWZ	120	41	1358	571
LETTLD	657	177	2412	573
POLEN	34	28	522	421
UNGARN	146	47	1292	496
RUSSLD	426	117	2712	952
USBEK			4824	1497
SLOWEN	98	93	3429	1883
KROAT	868	159	6737	1190
INDIEN			549	262

Wichtigste Ursprungs- und Bestimmungs-Laender	SEPTEMBER 2000		JAN./SEP. 2000	
	dt = 100kg	1000 DM	dt = 100kg	1000 DM
7019 19 10				
GARNE USW AUS GLASFILAMENTEN				
EINF	16819*	11368*	194571*	107884*
EV	331	333	5754	4780
AUS LG	293	106	2082	689
EU	4867	3402	52045	38888
FRANKR	1592	1292	14610	12121
NIEDL	2479	1125	20398	8962
ITAL	174	279	2044	2121
G BRIT	170	365	3560	8363
BELGI	448	300	11258	4805
TUERK	15	43	387	695
LETTLD	2419	805	22124	7153
LITAU			309	516
TSCHE	2215	1240	22102	8104
SLOWAK	1556	599	16940	5956
BELARS	65	92	1626	1167
RUSSLD	359	51	2334	317
USA	1441	1435	21484	16962
MEXIKO	4	3	14642	4067
BRASIL			53	211
CHINA	676	275	3610	1343
REPKOR	2629	1067	34312	11929
JAPAN	387	2276	2316	12348
AUSF	24085*	11729*	285364*	136994*
EU	22080	10678	237126	111552
FRANKR	8081	3780	91577	40997
NIEDL	190	145	518	516
ITAL	2377	1199	47596	20249
G BRIT	4126	2438	38164	21045
IRLAND	639	253	7544	3131
SPAN	106	107	8397	8574
SCHWED	337	260	1493	1094
FINNL	199	99	1032	522
OESTER	610	344	3734	2150
BELGI	5415	2053	36697	13222
SCHWZ	350	183	3377	1999
TUERK	101	59	716	885
POLEN	473	206	1712	993
TSCHE	288	159	3527	1767
SLOWAK	195	76	1815	964
UNGARN	4	2	1077	417
BELARS	175	62	629	190
RUSSLD			237	350
SLOWEN	35	24	815	556
USA	126	134	23763	11212
KANADA			1561	1017
MEXIKO			496	397
BRASIL			1063	847
SAUDIA			907	393
CHINA	1	2	722	450
REPKOR			3956	1940
TAIWAN			193	191
7019 19 90				
GARNE USW AUS GLASSTAPELFASERN				
EINF	940*	334*	4127*	2064*
EV			338	109
AUS LG	2	4	24	48
EU	41	40	362	477
ITAL			45	78
G BRIT			53	85
TSCHE	433	109	841	208
BELARS	108	50	768	404
USA	165	41	654	374
REPKOR			340	110
AUSF	9203*	4513*	52769*	32486*
7019 31 00				
MATTEN AUS GLASFASERN				
EINF	14546*	5172*	155066*	55618*
EV			55	277
LV			275	1207
AUS LG			21	71
EU	10854	4069	100815	36583
FRANKR	388	131	4861	2488
ITAL	2296	1210	15719	8828
G BRIT	1541	790	8545	4287
SPAN	1167	503	12204	5246
BELGI	5431	1413	58194	15420
POLEN	8	2	1938	543
TSCHE	256	57	3867	972
SLOWAK	870	355	6442	2765
UNGARN			788	564
RUSSLD			157	190
SLOWEN	2528	640	38998	10799
USA	3	31	540	2169
KANADA			2	121
JAPAN			63	206
AUSF	4318*	2644*	60535*	31929*
PV			8	3
EU	1655	924	39898	18541
FRANKR	330	276	4865	2825
NIEDL	131	124	3265	1728
ITAL	8	4	15777	6230
G BRIT	104	55	1288	814
DAENM	547	187	6205	2371
GRIECH	21	19	425	310
PORTUG	10	19	734	350
SPAN	19	19	302	229
SCHWED	33	29	625	465
OESTER	348	130	4181	2162

Wichtigste Ursprungs- und Bestimmungs-Laender	SEPTEMBER 2000		JAN./SEP. 2000	
	dt = 100kg	1000 DM	dt = 100kg	1000 DM
BELGI	59	34	1617	791
NORWEG	147	73	704	415
LIECHT	37	38	329	361
SCHWZ	172	210	2012	1852
TUERK	134	81	1437	914
LETTLD	622	227	2889	967
POLEN	166	105	1548	1006
TSCHE	495	354	3831	2413
UNGARN	56	45	969	447
KROAT			103	299
TUNES	220	95	2026	791
S AFR	1	1	332	375
USA	166	177	1435	1220
IRAN			602	247
REPKOR	97	64	375	248
JAPAN	14	34	188	386
7019 32 00				
VLIESE AUS GLASFASERN				
EINF	8873*	4625*	74293*	51140*
EV			9	25
AUS LG	130	361	1146	3054
EU	7388	3175	55251	31850
FRANKR	20	32	308	416
NIEDL	5232	2265	26189	13311
ITAL	711	229	1966	687
G BRIT	188	330	2031	3428
IRLAND	12	21	1620	1426
SPAN			962	373
SCHWED	7	6	486	1057
FINNL			2863	1320
BELGI	1182	269	18311	9533
SCHWZ	24	66	150	502
SLOWAK	815	216	6945	1557
UNGARN	15	24	101	256
BULGAR	150	42	742	221
USA	393	1072	7393	15233
CHINA			485	324
REPKOR			1109	285
JAPAN			10	165
AUSF	24939*	16769*	211671*	149307*
7019 39 00				
AND NICHT GEWEBTE ERZEUGN A GLASFASER				
EINF	26078*	8228*	272254*	76807*
EV	1	4	15	85
AUS LG	1	4	7	32
EU	25109	7636	255843	71147
FRANKR	2398	764	6238	4730
NIEDL	5349	2278	34938	15127
ITAL	5	11	2786	683
G BRIT	301	541	1119	2794
IRLAND	591	625	6986	5433
DAENM	10301	1944	124269	23107
SCHWED	45	165	237	840
OESTER	8	10	86	159
BELGI	6110	1298	78086	17995
SCHWZ	133	100	2126	1165
POLEN	259	67	10595	2007
SLOWEN	35	22	994	369
USA	493	391	2338	1768
AUSF	5476*	2981*	54223*	29980*
EU	4244	2067	40034	19136
FRANKR	201	317	2836	3239
NIEDL	844	468	10023	4712
ITAL	21	37	409	333
G BRIT	60	35	901	1324
IRLAND		1	96	244
DAENM	1349	336	11014	2884
SPAN	79	142	212	359
SCHWED	77	141	683	857
FINNL	65	53	724	724
OESTER	564	237	5065	1875
BELGI	971	263	7667	2357
NORWEG	8	13	110	269
SCHWZ	482	284	4631	1952
POLEN	20	21	457	503
TSCHE	414	345	5989	4435
UNGARN	4	6	421	455
SLOWEN	47	56	740	506
AEGYPT			55	80
USA	16	20	163	230
PAKIST	1	7	105	282
SINGAP			222	706
7019 40 00				
GEWEBE AUS GLASSEIDENSTRAENGEN				
EINF	4098*	1763*	34461*	17223*
EV			139	20
AUS LG			139	20
EU	2245	884	14447	7497
FRANKR	258	196	4648	3180
ITAL	1611	445	5028	1403
G BRIT	28	33	487	662
IRLAND			208	230
OESTER	68	77	791	276
BELGI	197	112	3102	1646
NORWEG			789	201
SCHWZ	205	150	2802	2241
LETTLD	237	150	5000	2171
TSCHE	61	22	1120	400
KROAT	523	146	5175	1484
USA	34	93	364	1071
KANADA	4	14	74	233
CHINA	680	260	3608	1543
AUSF	1931*	1197*	18021*	11086*
PV			29	10
EU	910	546	10798	6402
FRANKR	1	1	981	644
ITAL	35	23	3266	1501
SPAN	2	8	108	397
SCHWED	2	3	1380	544
OESTER	860	479	4053	2696
SCHWZ	227	177	1123	943
POLEN	464	252	2361	1321
TSCHE	67	38	1725	861
RUSSLD	5	4	121	125
KANADA	77	52	570	382
A EMIR			165	147
INDIEN	70	54	415	383
7019 51 00				
AND GEWEBE AUS GLASFASERN<30CM BREIT				
EINF	851*	1101*	7817*	11449*
EV			1	35
AUS LG		6	1	116
EU	227	413	3745	6921
FRANKR	36	126	1888	3392
ITAL	63	65	413	499
G BRIT	17	60	386	1049
SPAN	2	10	95	231
SCHWED	95	133	493	711
OESTER			388	730
POLEN	10	25	263	301
TSCHE	292	180	2086	1257
USA	154	265	1061	1846
BRASIL			49	157
CHINA	156	156	310	281
AUSF	377*	734*	3500*	6228*
PV				4
EU	235	377	2236	3249
FRANKR	70	59	664	694
NIEDL	25	50	351	534
FINNL	39	89	142	244
OESTER	41	77	591	986
SCHWZ	17	75	126	411
TSCHE	37	134	275	953
THAIL			45	154
7019 52 00				
GEWEBE AUS GLASFASERN >30CM<250G/M2				
EINF	13085*	10604*	128772*	114684*
EV	925	971	7355	6030
EU	6189	6822	89560	91271
FRANKR	2638	3141	39836	41570
ITAL	1723	1699	23579	22156
G BRIT	332	436	4666	6390
IRLAND	9	57	138	771
SPAN			450	569
SCHWED	1082	1233	11469	13613
BELGI	405	252	9277	5890
NORWEG			45	252
TSCHE	4443	1994	26862	13295
SLOWAK	152	64	360	155
UNGARN			151	97
BELARS	1370	714	3458	1953
CHINA			59	89
JAPAN	212	214	249	260
TAIWAN	713	757	7474	6442
AUSF	1941*	3989*	26385*	45289*
EV	228	672	7707	16344
EU	1414	2754	15909	23108
FRANKR	117	197	867	1252
ITAL	384	717	4961	6730
G BRIT	299	599	3274	4845
IRLAND	118	174	899	1582
DAENM	16	25	268	279
SPAN	1	1	683	595
SCHWED	20	29	185	264
OESTER	415	930	3866	6642
BELGI	22	49	557	527
SCHWZ	55	258	509	1713
POLEN	4	13	132	414
TSCHE	79	47	544	557
MAZED			121	103
USA	201	523	5523	11445
BRASIL	10	29	150	431
A EMIR			106	135
INDIEN			105	82
SINGAP	14	90	683	2232
PHILIP	33	71	292	667
CHINA	1	7	173	465
REPKOR	16	95	1378	2937
7019 59 00				
ANDERE GEWEBE AUS GLASFASERN				
EINF	14034*	12404*	131697*	110750*
EV			24	81
LV			399	198
AUS LG	227	231	441	882
EU	3411	5602	38619	52872
FRANKR	1811	2890	20983	29644
NIEDL	166	171	2579	1403
ITAL	391	401	2811	2521
G BRIT	702	1666	6367	11621
IRLAND	18	124	667	2306
SPAN	25	21	367	1335
OESTER	264	278	3316	2497
BELGI	20	46	1817	1486
SCHWZ	460	813	4240	6958
TUERK	2	14	761	644
LETTLD	1745	897	12362	5677
POLEN	1207	652	9846	4626
TSCHE	2866	1628	16720	10589
SLOWAK	2284	1347	21977	12804
UNGARN	583	382	5009	3227
KROAT	727	310	4676	2034
USA	33	235	1274	3826
KANADA	17	26	474	612
CHINA	184	82	356	212
JAPAN	15	94	120	641
TAIWAN	468	388	13006	5477
AUSF	8638*	11337*	81910*	87565*
EV			226	122
LV			676	388
EU	6306	8548	52688	53701
FRANKR	1899	3411	13864	17541
NIEDL	720	933	6302	7232
ITAL	340	536	4115	4627
G BRIT	445	1030	3521	5626
IRLAND	118	153	747	1239
DAENM	1191	843	8571	4384
GRIECH	38	41	573	587
SPAN	271	305	2052	1289
SCHWED	374	258	1977	1385
FINNL	25	76	1105	1344
OESTER	333	439	5983	5001
BELGI	526	497	3560	3218
NORWEG			426	391
SCHWZ	391	560	5304	8267
TUERK	118	178	1442	1666
POLEN	609	545	7446	5393
TSCHE	101	144	3211	2754
SLOWAK	73	125	272	447
UNGARN	201	140	967	1074
RUMAEN	30	59	548	1140
RUSSLD	344	399	4182	3824
SLOWEN	26	26	515	729
S AFR	67	99	630	1119
USA	35	39	462	524
IRAN			162	184
SAUDIA	1	7	1046	2739
KATAR			82	105
A EMIR	47	57	285	425
MALAYS			15	106
7019 90 10				
NICHT TEXTILE GLASFASER LOSE IN FLOCK				
EINF	318*	96*	4629*	1738*
EV				1
AUS LG				3
EU			1271	386
SCHWZ			752	439
USA	318	96	2554	877
AUSF	8139*	1978*	70997*	17283*
EU	7812	1705	66628	14297
FRANKR	1457	778	10650	6091
ITAL	318	212	2708	1732
G BRIT	523	246	5246	2969
SCHWED	61	75	378	390
OESTER	272	99	1413	575
BELGI	5180	290	45984	2427
TSCHE	5	6	381	256
USA	21	67	815	839
JAPAN	245	172	2108	1525
7019 90 30				
SCHLAUCH USW F ROHRISOLIERG GLASFASER				
EINF	805*	506*	6033*	4258*
AUS LG			9	29
EU	320	192	1357	765
NIEDL	190	125	745	507
UNGARN	321	206	2763	2264
SLOWEN	162	96	1884	1138
AUSF	209*	285*	3542*	4346*
EU	132	77	2607	1518
NIEDL	95	53	2029	1093
POLEN	10	54	255	1072
USA	10	16	59	118
JAPAN	38	65	239	528
HONGK			110	270
7019 90 91				
ANDERE WAREN AUS TEXTILEN GLASFASERN				
EINF	2478*	2674*	15916*	24107*
EV			2	1
LV			210	270
AUS LG			2	1
EU	1147	1372	7883	13029
FRANKR	31	121	76	255
NIEDL	2	4	245	286
ITAL	754	755	3558	4116

Wichtigste Ursprungs- und Bestimmungs-Laender	SEPTEMBER 2000		JAN./SEP. 2000	
	dt = 100kg	1000 DM	dt = 100kg	1000 DM
G BRIT	1	2	1117	3642
DAENM			100	766
SPAN	268	252	1953	3121
OESTER	79	214	105	277
BELGI	12	24	481	476
NORWEG			725	226
LETTLD	195	77	2139	717
POLEN	186	315	553	899
SLOWEN	66	85	736	948
S AFR	842	444	1945	1779
USA	175	402	1806	4961
KANADA	15	22	224	290
MEXIKO	13	80	236	607
CHINA	32	16	454	290
AUSF	1757*	3124*	37952*	39782*
PV	41	103	811	1102
EU	305	601	27002	21736
FRANKR	23	36	561	871
NIEDL	68	146	1112	1471
ITAL	35	56	1095	2181
G BRIT	45	148	3129	3168
DAENM	11	17	8435	4744
SPAN	20	47	535	528
SCHWED	41	21	232	290
OESTER	34	69	11492	7654
BELGI	7	15	81	251
NORWEG	8	16	1535	921
SCHWZ	15	39	542	984
TUERK	15	64	244	444
POLEN	37	82	537	1105
TSCHE	168	262	1813	2648
SLOWAK	5	22	159	429
UNGARN	180	540	1430	3924
RUMAEN	73	84	191	320
UKRAIN	37	116	171	474
RUSSLD	25	507	30	512
SLOWEN	25	64	913	1696
S AFR	64	50	853	706
USA	34	106	559	1307
KANADA	1	2	386	268
MEXIKO			81	369
BRASIL	737	474	761	638
7019 90 99				
ANDERE WAREN AUS GLASFASERN				
EINF	1563*	2100*	29582*	28732*
EV			7	132
AUS LG			27	142
EU	1051	1581	24213	23109
FRANKR	115	221	1602	2608
NIEDL	14	53	410	721
ITAL	30	117	1353	2322
G BRIT	131	339	1744	2639
DAENM			20	117
SPAN	16	55	93	324
FINNL	504	632	10286	9933
OESTER	65	130	545	978
BELGI	74	24	619	524
LUXEMB			7495	2818
NORWEG			370	190
SCHWZ	11	55	218	738
LETTLD			338	119
POLEN	17	8	562	280
TSCHE	192	64	553	500
SLOWAK	149	85	899	485
USA	21	87	714	1891
KANADA	43	83	190	288
CHINA	7	6	1149	533
JAPAN	40	100	101	309
AUSF	1737*	1894*	24765*	22993*
EV			171	165
EU	506	654	11859	10602
FRANKR	8	12	836	657
NIEDL	63	89	857	1126
ITAL	29	47	643	463
G BRIT	3	11	39	199
SPAN	25	54	1317	727
SCHWED	58	78	604	842
OESTER	179	274	6354	5261
BELGI	16	25	298	408
SCHWZ	249	265	1612	1892
TUERK			154	285
POLEN	41	56	300	543
TSCHE	37	42	302	364
SLOWAK	146	135	2488	1896
UNGARN	47	71	353	576
MOLDAU			417	417
RUSSLD	21	18	681	706
SLOWEN	175	125	796	505
USA	14	39	2714	1133
KANADA	364	273	1221	1298
EL SAL			75	222
CHILE			118	140
ISRAEL			93	105
MALAYS			12	230
TAIWAN	18	45	105	294
7020 00 05				
REAGENZROEHREN HALTERUNGEN AUS QUARZ				
EINF	1*	186*	6*	1155*
EU	1	15	3	34
USA		170	1	875
JAPAN		1	2	227
AUSF	*	*	5*	171*
EU				105

Wichtigste Ursprungs- und Bestimmungs-Laender	SEPTEMBER 2000		JAN./SEP. 2000	
	dt = 100kg	1000 DM	dt = 100kg	1000 DM
7020 00 10				
AND GLASWARE GESCHM QUARZ SI-DIOX				
	KG		KG	
EINF	19912*	4851*	155414*	33891*
LV			25	65
PV			30	57
AUS LG	8	7	75	39
EU	4489	687	24003	4817
FRANKR	34	23	3010	535
NIEDL	159	110	1859	1398
G BRIT	258	185	1937	1344
BELGI	4029	343	16993	1436
SCHWZ	261	130	2265	1163
USA	11212	2295	99543	17643
ISRAEL	225	339	1314	1564
CHINA	157	155	1665	1067
REPKOR	373	252	2304	1531
JAPAN	3195	993	20239	5914
AUSF	63955*	11462*	516685*	82865*
LV			25	71
PV	20	20	128	170
EU	38095	7819	302728	48072
FRANKR	1765	1360	17043	10096
NIEDL	4255	1663	18939	7343
ITAL	16133	2467	124645	15474
G BRIT	5339	850	23092	5354
SPAN	289	104	1203	454
SCHWED	164	99	1263	453
FINNL	1504	178	12109	1662
OESTER	5655	869	30170	4822
BELGI	2982	223	15147	1763
LUXEMB			58788	535
NORWEG	3	5	10539	691
SCHWZ	95	35	1953	502
TUERK	9970	75	30662	351
POLEN	921	92	8761	717
SLOWAK	128	98	215	150
UKRAIN			3074	179
BELARS			19	87
RUSSLD	94	21	1311	197
USA	2135	1583	26382	16687
BRASIL			378	576
ISRAEL	346	160	2472	744
SAUDIA	125	113	787	539
SINGAP	114	106	1138	794
CHINA	138	38	1804	621
REPKOR	147	76	752	571
JAPAN	9805	822	100501	8609
TAIWAN	1003	306	5438	1771
7020 00 30				
AND GLASWARE NIEDR AUSDEHNKOEFFIZIENT				
	DT		DT	
EINF	594*	1059*	6417*	5107*
PV		193	1	494
EU	593	165	6390	2120
FRANKR	8	2	907	211
G BRIT	585	163	5474	1882
LIECHT				622
SCHWZ		80	1	89
JAPAN	1	812	11	2204
AUSF	1498*	1792*	8248*	20778*
PV		126		551
EU	93	465	1515	7443
FRANKR	20	85	308	1578
ITAL		13	68	720
G BRIT	10	120	234	1637
SCHWED	3	71	107	1153
OESTER	15	26	380	854
BELGI	36	65	333	739
LIECHT		186	55	967
SCHWZ	65	429	496	2659
TUERK	1259	310	4626	1176
S AFR			21	139
USA	52	234	1094	5768
ISRAEL	8	52	71	525
THAIL		3	27	273
REPKOR	1	15	83	299
JAPAN	7	17	54	617
7020 00 80				
ANDERE GLASWAREN				
EINF	3001*	3056*	32684*	27858*
EV				1
LV				8
AUS LG		10	1	47
EU	2410	1861	25487	15479
FRANKR	72	58	6514	1613
NIEDL	71	29	719	626
ITAL	886	541	7087	5875
G BRIT	190	46	2046	696
SPAN	16	13	961	255
SCHWED	41	31	133	307
OESTER	929	1054	3862	4467
BELGI	197	68	4032	1492
SCHWZ	12	195	49	1512
TSCHE	233	97	2629	1354
UNGARN	14	22	342	281
USA	70	422	787	4731
CHINA	182	68	1549	772

Wichtigste Ursprungs- und Bestimmungs-Laender	SEPTEMBER 2000		JAN./SEP. 2000	
	dt = 100kg	1000 DM	dt = 100kg	1000 DM
JAPAN	20	340	129	1762
TAIWAN	3	5	945	1363
AUSF	2465*	7230*	23351*	54396*
EU	782	1175	10292	12605
FRANKR	268	172	4441	3200
NIEDL	114	163	985	1697
ITAL	124	91	849	931
G BRIT	34	168	903	2291
GRIECH	4	15	415	266
SPAN	6	23	376	483
SCHWED	43	128	325	649
OESTER	107	280	1207	1838
BELGI	41	43	235	479
NORWEG	12	39	203	532
SCHWZ	564	1875	4260	11441
TUERK	18	135	494	670
POLEN	47	153	966	1453
TSCHE	142	424	989	2513
UNGARN	57	142	529	913
SLOWEN	35	112	363	505
USA	85	649	1204	7478
KANADA	21	110	77	282
ISRAEL	16	98	139	487
THAIL	74	652	675	5955
MALAYS	5	65	52	963
JAPAN	14	111	294	1077
TAIWAN	170	100	237	279
HONGK	18	168	123	686
N ERM	96	374	338	1234

ABSCHNITT XIV

ECHTE PERLEN ODER ZUCHTPERLEN, EDELSTEINE ODER SCHMUCKSTEINE, EDELMETALLE, EDELMETALLPLATTIERUNGEN UND WAREN DARAUS; PHANTASIESCHMUCK; MUENZEN

KAPITEL 71

ECHTE PERLEN ODER ZUCHTPERLEN, EDELSTEINE ODER SCHMUCKSTEINE, EDELMETALLE, EDELMETALLPLATTIERUNGEN UND WAREN DARAUS; PHANTASIESCHMUCK; MUENZEN

Wichtigste Ursprungs- und Bestimmungs-Laender	SEPTEMBER 2000		JAN./SEP. 2000	
	dt = 100kg	1000 DM	dt = 100kg	1000 DM
7101 10 00				
ECHTE PERLEN				
	G		G	
EINF	*	*	20693*	233*
HONGK			19800	170
AUSF	1250*	50*	11511*	846*
EU			3003	115
G BRIT			3000	113
SCHWZ	1250	50	4715	538
7101 21 00				
ZUCHTPERLEN ROH				
	G		G	
EINF	314511*	2869*	2640739*	13783*
PV			200	4
AUS LG			40	1
USA			2079	85
HAITI			9587	91
CHINA	139401	662	686622	1755
JAPAN	26837	185	443326	5625
HONGK	99575	615	1394037	3062
AUSTRL	47670	1389	83893	2683
F POLY	1000	16	12343	338
AUSF	450*	87*	29455*	1189*
SCHWZ	450	87	12159	414
HONGK			8473	219
AUSTRL			3155	458
7101 22 00				
ZUCHTPERLEN BEARBEITET				
	G		G	
EINF	1674616*	8034*	12330870*	99230*
AUS LG			1074	77
EU	3084	111	28028	2099
FRANKR	2712	50	10971	1183
ITAL	10	4	3033	328
G BRIT			12448	449
SCHWZ			16391	779
USA	800	1	11685	664
INDONE	1270	49	19428	493
PHILIP			20949	1838
CHINA	382861	1152	2488164	6896
JAPAN	114587	2913	2979411	49189
HONGK	1132477	2149	6521913	22522
AUSTRL	20140	856	52390	9166
F POLY	14257	791	128546	5768

Wichtigste Ursprungs- und Bestimmungs-Laender	SEPTEMBER 2000		JAN./SEP. 2000	
	dt = 100kg	1000 DM	dt = 100kg	1000 DM
AUSF	152822*	20018*	1136224*	98392*
EV			20000	333
LV			4000	222
PV			5700	88
EU	48629	4470	502491	53749
FRANKR	23	2	3135	442
NIEDL	3043	245	52653	3672
ITAL	272	27	48313	3765
G BRIT	19786	2219	111571	18619
DAENM	421	65	17176	954
GRIECH	253	50	9059	2133
PORTUG	415	6	23344	1290
SPAN	9656	1201	43733	13828
SCHWED	115	10	8568	821
OESTER	14384	623	177795	7784
BELGI	291	22	5878	530
NORWEG	261	27	10577	769
SCHWZ	6114	447	104364	11999
POLEN	43	4	12833	218
TSCHE	5368	91	10480	230
SLOWAK	5	1	5414	88
USA	3677	861	31667	5539
BRASIL			275	110
THAIL	5	1	16529	319
JAPAN	422	44	48276	2864
HONGK	83340	14006	243797	19088
AUSTRL			6980	2972

7102 10 00

DIAMANTEN NI SORT UNGEFASST USW

	KARAT		KARAT	
EINF	190*	397*	4682*	4503*
AUS LG	13	20	16	43
SCHWZ	71	72	319	617
TANSAN			706	226
USA	1	1	480	227
ISRAEL	94	291	1388	2948
INDIEN	24	33	1382	415
AUSF	75*	52*	630*	1858*
SCHWZ			10	111
USA			39	1237
HONGK			433	392

7102 21 00

INDUSTR DIAMANTEN ROH USW SORT

	KARAT		KARAT	
EINF	145600*	1513*	2178569*	14481*
PV			750	33
EU	103339	810	1889810	9179
NIEDL	8711	42	42776	342
G BRIT	8264	154	209457	1706
IRLAND	80100	309	1488820	3874
BELGI	6264	305	118571	3222
SCHWZ	3734	172	35883	1857
ZENTAF			4755	119
S AFR	9236	148	91254	1145
USA	24291	202	127845	1300
ISRAEL			885	257
AUSTRL			5317	240
F POLY	5000	181	5000	181
AUSF	882*	423*	38645*	4305*
EU	558	226	33484	3169
NIEDL	405	213	5433	2474
SPAN			1642	361
SCHWZ	18	18	1327	205
POLEN			1013	309
JAPAN	185	109	2294	454

7102 29 00

AND INDUSTR DIAMANT BEARB SORT

	KARAT		KARAT	
EINF	44*	15*	51880*	938*
JAPAN	42	14	2712	625
AUSF	186*	319*	1675*	2223*
SCHWZ	186	319	1675	2223

7102 31 00

AND DIAMANTEN ROH USW SORTIERT

	KARAT		KARAT	
EINF	1408*	44*	3837*	702*
AUS LG	16	3	395	14
EU			244	175
USA			500	251
ISRAEL	1283	34	2310	159
AUSF	149*	87*	324*	138*
EU			90	4
HONGK	149	87	149	87

7102 39 00

AND DIAMANTEN BEARB SORTIERT

	KARAT		KARAT	
EINF	45978*	44673*	408977*	415409*
LV	1	9	212	213
AUS LG	238	476	5831	9246
EU	12920	15223	139338	180630
FRANKR	99	264	102	266
NIEDL	162	245	1649	2310
ITAL			601	986
G BRIT	40	195	186	590
IRLAND			139	204
SPAN	10	12	213	301
BELGI	12589	15473	136206	178691
NORWEG	24	176	39	248
LIECHT	1	9	210	187
SCHWZ	5516	7769	22913	32883
S AFR	142	203	859	927
USA	1691	2151	9961	12767
ISRAEL	7203	8707	75784	102844
A EMIR			270	238
INDIEN	16531	8474	139077	73974
THAIL	27	15	5136	3121
HONGK	1915	945	14734	7182
AUSF	11153*	17005*	133309*	118689*
PV	2298	1404	15110	9625
EU	2706	2928	37257	25380
FRANKR	13	7	277	370
NIEDL	7	22	253	414
ITAL	145	192	2502	1745
G BRIT	1862	2109	5587	6985
GRIECH			3467	1620
PORTUG	28	18	343	349
SPAN	24	72	2708	1031
FINNL			114	163
OESTER	490	390	10870	5072
BELGI	123	92	5865	7094
NORWEG	55	64	568	586
SCHWZ	249	438	11213	9870
TUERK			885	700
USA	950	4045	17359	27649
LIBAN			157	146
ISRAEL	577	661	15655	14643
SAUDIA			610	309
A EMIR	55	169	491	1479
INDIEN	1051	495	11302	4592
BANGLA			3	120
THAIL	3030	1826	19580	12678
MALAYS	41	52	2027	2204
CHINA	193	174	2306	1904
JAPAN	5	45	117	269
HONGK	2088	5996	12722	14470
AUSTRL			313	398
PAPUA			109	200

7103 10 00

AND EDELSTEINE ROH NUR GESAEGT USW

	KG		KG	
EINF	124333*	4298*	1342872*	35485*
AUS LG	82	657	1238	7272
EU			197	183
NIEDL			39	108
TUERK			21314	270
RUSSLD			25207	165
SENEG			5	160
GUINEA	1	65	16	229
NIGERI	46	416	67488	6619
KENIA	54	9	485	1289
TANSAN	233	473	10651	2526
MOSAMB	1	75	47	1460
MADAG	6204	223	193430	1557
SAMBIA	102	113	20723	431
S AFR	20051	53	129716	759
USA	520	51	71355	1522
MEXIKO	10	81	3065	813
BRASIL	66585	1189	576514	8484
PAKIST	1251	582	23223	1938
SRILAN	11	2	15	146
THAIL	35	119	490	1640
CHINA	5748	112	33895	703
HONGK	2245	311	12310	907
AUSTRL	15	94	25745	2254
AUSF	70499*	960*	593874*	12757*
PV			958	524
EU	953	19	17560	1067
ITAL			3115	740
SCHWZ	254	25	1638	316
RUSSLD			5275	179
ALGER			370	81
USA	771	14	11735	2110
INDIEN	29836	367	228841	3421
THAIL	652	17	59487	2400
JAPAN	813	33	2515	230
HONGK	34479	385	281918	1948

7103 91 00

RUBINE SAPHIRE U SMARAGDE AND BEARB

	G		G	
EINF	34252*	3654*	245986*	40678*
LV			12	14
AUS LG	28	42	722	849
EU	343	270	1489	1652
FRANKR			7	240
G BRIT	2	18	62	351
BELGI	217	195	714	928
SCHWZ	1976	152	20306	4431
S AFR			515	88
USA	4639	295	16432	3109
KANADA			68	122
KOLUMB	923	397	4651	1980
BRASIL	449	352	2282	1617
LIBAN			1603	183
ISRAEL	4	5	427	199
INDIEN	12529	730	69519	4542
SRILAN	1270	378	10655	2472
MYAN			48	300
THAIL	7365	851	103094	16571
HONGK	4224	224	11195	3125
AUSF	7489*	10192*	129905*	47214*
PV	273	78	3431	454
EU	693	773	23596	6490
FRANKR	22	27	2093	612
NIEDL	104	77	1312	321
ITAL	7	3	1943	709
G BRIT	234	486	1608	2782
GRIECH			472	141
SPAN	50	44	12238	917
OESTER	30	84	3327	570
SCHWZ	287	378	58771	13590
POLEN			890	378
USA	213	652	26312	10165
BRASIL			503	149
LIBAN			1430	464
ISRAEL			2935	1527
INDIEN	439	227	917	536
SRILAN			88	200
THAIL	381	151	4780	1340
SINGAP			5	78
JAPAN	35	68	297	560
TAIWAN			81	372
HONGK	5428	7935	8700	10778

7103 99 00

ANDERE EDELSTEINE ANDERS BEARBEITET

	G		G	
EINF	52954192*	5069*	631084982*	41474*
LV			3	12
AUS LG	1456	79	49737	1219
EU	7459	65	309903	1764
NIEDL			147605	583
G BRIT	1922	4	52007	356
LUXEMB	4865	39	41895	668
SCHWZ	14314	46	178058	1240
TANSAN			328	174
MADAG	7448150	103	8616300	144
S AFR	750000	3	16822300	193
USA	1372927	172	7116338	3598
MEXIKO	14000	4	83735	307
PERU			2541000	128
BRASIL	24723616	623	361025155	6295
ARGENT	13477600	253	13501600	254
PAKIST	538324	24	28110213	248
INDIEN	8317962	445	39836071	4045
SRILAN	9111	127	83783	925
THAIL	1030564	1589	7409746	10881
CHINA	3271292	266	102135184	3597
JAPAN			8609	168
HONGK	1852921	1189	20666460	5475
AUSTRL	5388	79	768532	1162
AUSF	1664748*	19202*	15093260*	147962*
EV			10000	94
PV	241453	568	1991835	2994
EU	487608	1662	3445698	24316
FRANKR	8936	74	197928	4872
NIEDL	10137	16	387825	885
ITAL	24198	243	488396	7496
G BRIT	364441	481	1946251	6613
DAENM	3613	50	68206	434
GRIECH	429	162	28472	281
SPAN	468	201	58963	1223
FINNL			10768	178
OESTER	33215	310	133910	1855
BELGI	43438	118	88951	458
LUXEMB	41	1	21710	293
SCHWZ	67934	1051	881155	9887
MALI			670628	479
S AFR	1152	68	16624	323
USA	341524	5180	3696590	69314
KANADA	208196	443	1279906	2419
LIBAN	4410	156	22634	474
A EMIR	3923	23	9893	273
THAIL	318825	983	2886148	5299
REPKOR	6023	45	103897	1131
JAPAN	111721	1823	849493	16467
TAIWAN	2212	85	42458	1039
HONGK	90095	7555	622520	12553
AUSTRL	364	2	7703	709

7104 10 00

PIEZOELEKTRISCHER QUARZ BEARBEITET

	G		G	
EINF	2228401*	4384*	20584258*	50778*
EU	5663	62	77077	694
ITAL	1500	30	25290	507

Wichtigste Ursprungs- und Bestimmungs-Laender	SEPTEMBER 2000		JAN./SEP. 2000	
	dt = 100kg	1000 DM	dt = 100kg	1000 DM
TSCHE	1018	9	129518	226
RUSSLD	405410	223	1350015	1091
USA	503359	2223	6693114	27502
VENEZU			17300	120
CHINA	855000	749	3712433	3692
JAPAN	338400	733	7626071	15717
TAIWAN	37200	289	209400	774
AUSF	1268127*	735*	7620447*	8172*
EU	1750	8	101506	364
LIECHT			119390	405
TSCHE	6189	23	72166	363
SLOWAK	1195959	622	5773571	5848
7104 20 00				
AND SYNTH OD REKONST STEINE ROH USW				
	KG		KG	
EINF	1228*	1101*	21154*	9095*
EU	11	479	318	3874
G BRIT		227	207	2070
IRLAND	10	191	96	1895
SCHWZ	887	296	7233	2654
USA	25	131	350	927
CHINA	17	62	2903	659
JAPAN	6	67	57	443
AUSF	7157*	622*	56334*	4550*
EU	2095	290	15201	2655
FRANKR	1554	141	11504	1154
NIEDL	179	50	858	507
G BRIT	117	32	1035	438
SPAN	202	55	497	366
SCHWED			936	117
USA	11	147	227	704
INDIEN	43	56	56	142
CHINA	5000	99	40261	544
7104 90 00				
AND SYNTH REKONST STEINE AND BEARB				
	KG		KG	
EINF	1483*	2819*	11185*	20179*
AUS LG		1		1
EU	66	604	452	4157
FRANKR	52	539	370	3426
G BRIT	7	3	33	307
SPAN	5	52	43	393
SCHWZ	139	1175	850	7302
USA	53	190	240	992
KANADA	4	37	45	1021
INDIEN	10	128	123	1363
THAIL	15	43	223	537
CHINA	92	60	2731	1228
JAPAN	27	300	595	1753
HONGK	850	204	2197	1072
AUSF	320*	3326*	2788*	29041*
PV	10	16	102	182
EU	57	191	555	2485
SPAN	3	11	113	294
OESTER	18	37	187	1156
SCHWZ	9	123	35	594
TUERK	44	207	110	630
POLEN	30	159	279	1516
JUGOSL	14	172	40	519
USA	116	1870	1075	16690
KANADA	13	60	50	416
THAIL	12	208	180	1541
REPKOR	7	128	84	1269
JAPAN	6	74	39	527
HONGK			102	1172
7105 10 00				
STAUB UND PULVER VON DIAMANTEN				
	KG		KG	
EINF	1044*	9513*	10181*	78992*
EU	508	8105	5811	67563
NIEDL		1	99	237
G BRIT	25	248	346	2120
IRLAND	550	7707	5593	63028
OESTER	5	55	456	489
BELGI	18	93	304	1622
SCHWZ	22	205	217	1395
RUMAEN			13	213
UKRAIN	99	108	500	841
RUSSLD	95	355	412	1029
USA	179	575	1652	6165
ISRAEL	4	38	38	291
CHINA	1	7	284	459
REPKOR		3	21	299
JAPAN	32	84	118	367
AUSF	1592*	8885*	8012*	45156*
EU	1495	8066	7294	40290
NIEDL	1	6	26	213
IRLAND	1068	6340	4864	26395
DAENM			145	1495
OESTER	426	1641	2159	11530
POLEN	6	47	95	597
RUSSLD	8	27	21	135
TUNES	3	25	16	192
USA	6	67	35	256
BRASIL	8	59	87	530
IRAN	6	42	47	775
INDONE	5	39	109	834
CHINA	40	129	68	295
7105 90 00				
STAUB PULVER V AND EDELSTEINEN USW				
	KG		KG	
EINF	2*	5*	49*	148*
EU			37	97
AUSF	*	4*	36*	273*
EU		4	36	273
7106 10 00				
PULVER AUS SILBER				
	G		G	
EINF	13434723*	3766*	121227573*	34604*
PV			500000	198
EU	3637335	129	28425832	1181
FRANKR	3557100	113	26487562	882
SCHWZ	1000750	400	7004770	2712
TSCHE			300000	96
KASACH			32000300	10959
USA	8596638	3237	52875121	19399
ISRAEL			600550	252
AUSF	3997991*	1822*	41071145*	18315*
EU	1902088	760	14281091	5720
FRANKR	1114000	460	9917129	4035
NIEDL	774450	294	3636804	1333
SCHWZ			1732781	545
UNGARN	323186	186	2996586	1753
USA	241838	121	5124849	2311
MEXIKO			1220000	369
CHINA			1796350	835
JAPAN	726325	366	10995159	5432
TAIWAN	594000	285	2295000	1102
HONGK	151700	75	167112	92
7106 91 10				
SILBER IN ROHFORM FEINGEHALT>999 VT				
	KG		KG	
EINF	132493*	47051*	746573*	253195*
EU	27395	9710	218244	74426
FRANKR	239	81	1754	654
NIEDL	1107	423	16755	6035
ITAL			358	138
G BRIT	600	217	11171	3781
SPAN			1585	522
SCHWED	8250	3031	54083	18764
FINNL			3960	1455
OESTER			6103	1866
BELGI	17200	5958	122196	41119
SCHWZ	40787	15174	41093	15427
POLEN	32000	11068	260190	87628
BULGAR	4320	1403	22796	7743
RUSSLD			494	188
KASACH	25120	8810	177438	59289
KIRGIS	401	137	2671	901
MAZED	502	179	4431	1473
S AFR	571	188	2279	750
PERU			8958	2842
BRASIL			5996	2011
CHILE	1010	332	1010	332
AUSF	134630*	48286*	1083113*	345097*
PV	50	18	50	18
FRANKR	914	308	7533	2592
NIEDL	200	67	2510	884
G BRIT			55899	18021
GRIECH			15497	5335
SPAN	200	69	3835	1304
SCHWED			655	212
FINNL	400	137	5568	1896
OESTER			675	309
NORWEG			19135	6465
SCHWZ	10360	3694	75061	25546
MALTA	267	8	1635	181
TUERK			14920	5077
TSCHE	13191	5909	149428	26798
UNGARN			800	271
UKRAIN	20	8	1285	454
TUNES	75	27	1309	462
AEGYPT	1000	342	7100	2353
MAURIT			750	273
S AFR	240	88	990	352
ZYPERN			1250	298
ISRAEL	150	55	1850	641
THAIL	50	18	1165	421
HONGK			7950	4253
7106 91 90				
SILBER IN ROHFORM FEINGEHALT<999 VT				
	G		G	
EINF	3385758*	1415*	15749679*	6729*
TSCHE	438000	81	4111000	1193
UNGARN			497000	144
KASACH	2799731	1286	11305226	5111
USA			453520	142
AUSF	84600*	32*	35141400*	1461*
EU	39600	15	33315400	891
SPAN			33006000	819
MAURIT			1662000	508
7106 92 20				
AND SILBERHALBZEUG FEINGEH >750 VT				
	KG		KG	
EINF	10363*	4546*	90480*	35773*
AUS LG		1	2	2
EU	678	265	7335	2466
FRANKR	565	210	6354	2053
SCHWZ	495	82	6690	1850
TSCHE	8849	4000	62707	26136
USA	31	28	12088	4357
JAPAN	310	169	1527	895
AUSF	31714*	12961*	290737*	111497*
PV	754	264	6716	2338
EU	21234	8868	213955	81319
FRANKR	4665	1839	48840	18688
NIEDL	2059	888	11879	4594
ITAL	2942	1211	36708	13184
G BRIT	1483	657	14922	5813
IRLAND	1078	498	2252	889
DAENM	560	300	7036	3335
PORTUG	2275	820	16990	6369
SPAN	269	163	55654	20603
SCHWED	32	14	744	344
OESTER	802	366	9790	4487
BELGI	891	404	1996	911
LUXEMB	4145	1688	6847	1959
NORWEG	537	209	4205	1692
SCHWZ	973	398	13793	5699
TUERK	99	61	1115	522
ESTLD	509	183	2840	1031
TSCHE	144	66	2053	862
SLOWAK	318	255	3407	1414
RUSSLD			135	153
SLOWEN	183	106	669	329
KROAT	209	83	1109	415
LIBYEN			849	290
MAURIT			295	109
USA	538	203	7324	3072
MEXIKO			211	161
BRASIL	2135	723	2201	754
ISRAEL	985	342	6212	2021
SRILAN			650	305
THAIL	754	264	7894	2824
SINGAP			479	237
CHINA	20	15	541	202
REPKOR	452	178	1720	686
JAPAN	1868	700	8647	3134
HONGK	541	227	7189	2872
7106 92 80				
AND SILBERHALBZEUG FEINGEH <750 VT				
	KG		KG	
EINF	9263*	1151*	60691*	7432*
EU	5406	776	29915	3604
FRANKR	1408	170	9045	984
NIEDL	532	73	2933	413
ITAL	219	18	3135	440
G BRIT	1230	260	5612	717
SPAN	1220	151	7556	850
OESTER	495	79	522	86
SCHWZ	665	91	6811	1328
USA	2972	221	22533	2104
AUSF	29857*	4581*	324999*	42603*
PV			739	115
EU	7168	939	180554	18729
FRANKR	1762	192	30470	3590
NIEDL	1486	314	14436	2925
ITAL	622	122	44415	3100
G BRIT	394	26	15814	1328
GRIECH	22	3	1073	164
PORTUG	256	47	11649	1333
SPAN	208	33	21822	1812
SCHWED	43	7	5940	1049
OESTER	2097	152	13748	1474
BELGI	144	19	7688	1126
LUXEMB			7917	443
NORWEG	38	5	921	252
SCHWZ	674	72	5386	924
TUERK	336	44	3939	652
TSCHE	1347	97	9448	980
SLOWAK	33	5	1182	261
RUSSLD	28	4	408	117
SLOWEN	394	32	2151	247
S AFR	728	52	5677	464
USA	6467	1536	19302	4222
KANADA			1149	194
BRASIL	1059	109	3785	457
ISRAEL	206	29	2486	341
THAIL	1536	113	9188	917
MALAYS	677	108	10328	1508
SINGAP	2307	339	9985	2581
CHINA	1030	157	9209	1549
REPKOR	632	115	5243	1098
JAPAN	716	166	9029	1679
TAIWAN	665	105	6782	1347

Wichtigste Ursprungs- und Bestimmungs-Laender	SEPTEMBER 2000		JAN./SEP. 2000	
	dt = 100kg	1000 DM	dt = 100kg	1000 DM
HONGK	696	139	5015	1240
AUSTRL	722	131	3370	577
7107 00 00				
SILBERPLATTIERUNG I ROHFORM/HALBZG				
	KG		KG	
EINF	305*	92*	7259*	960*
EU	153	36	2701	483
DAENM	35	2	485	147
USA	152	56	4528	478
AUSF	18712*	3009*	104760*	16422*
EV			345	19
EU	14537	2471	72030	12665
FRANKR	1942	318	9075	1638
NIEDL	4504	480	11768	1466
ITAL	3348	357	17348	2226
G BRIT	1253	641	6931	2840
IRLAND			2121	292
DAENM	447	102	2175	486
PORTUG	299	93	1590	566
SPAN	616	199	2867	431
OESTER	2124	312	15925	2499
NORWEG	157	100	365	225
SCHWZ	2221	121	17200	1168
POLEN	208	68	2265	406
SLOWEN			1114	343
KROAT	432	123	2735	636
IRAN			350	61
7108 11 00				
GOLDPULVER ZU NICHTMONETAER ZWECKEN				
	G		G	
EINF	170086*	3257*	772211*	13659*
EU	35	1	286	14
KASACH	169740	3238	732387	13015
MALI			14000	265
USA	309	16	23338	311
AUSF	1694*	44*	161776*	3131*
EU	608	24	143681	2859
FRANKR	103	6	135832	2691
INDIEN			12000	137
7108 12 00				
GOLD IN ROHFORM ZU NICHTMONETAER ZW				
	KG		KG	
EINF	8955*	176869*	39427*	759054*
EU	1607	32388	15626	303174
FRANKR			392	8038
NIEDL	313	6113	3213	60308
ITAL	1	11	86	1506
G BRIT			6068	117408
IRLAND			8	148
SPAN			9	194
SCHWED	300	6232	1560	31149
FINNL	464	9513	2856	57122
OESTER	9	157	302	5626
BELGI	511	10185	1051	20086
LUXEMB	9	176	78	1588
SCHWZ	3113	62168	8571	166710
POLEN	17	316	162	2915
TSCHE	191	3692	745	14107
UNGARN	5	105	28	536
UKRAIN	23	349	126	1732
RUSSLD	1007	20149	1992	38499
KASACH	176	3358	606	11260
KIRGIS	1760	33646	8187	155384
JUGOSL			23	443
SIMBAB	444	8914	444	8914
S AFR	506	9690	2192	41491
USA	2	71	22	739
MEXIKO			6	77
BRASIL			262	4830
A EMIR	3	57	11	200
REPKOR			300	5601
AUSTRL	100	1946	101	1966
AUSF	4812*	80887*	42902*	595344*
EV			41	388
LV			4	79
PV	343	3942	2821	30746
NIEDL	69	1344	2065	39727
ITAL	300	6022	3436	65297
G BRIT	200	3807	1613	30093
DAENM	4	81	129	2480
SPAN	81	1540	3152	59304
SCHWED	133	2552	738	14152
FINNL	49	939	348	6602
OESTER	29	595	1074	20785
BELGI	13	218	21	507
LUXEMB			19	406
NORWEG	6	121	561	10597
SCHWZ	1918	28337	14604	185775
MALTA	100	1958	750	14311
TUERK	9	103	102	1149
LETTLD			9	142
POLEN	11	221	35	684
TSCHE			17	317
UNGARN	13	263	54	1047
UKRAIN	130	2590	776	14321
RUSSLD			13	255

Wichtigste Ursprungs- und Bestimmungs-Laender	SEPTEMBER 2000		JAN./SEP. 2000	
	dt = 100kg	1000 DM	dt = 100kg	1000 DM
ARMEN			154	2907
SLOWEN	10	158	57	966
MAURIT			42	912
USA			15	272
ZYPERN	65	722	428	4950
ISRAEL	6	110	20	392
INDIEN			62	791
THAIL	357	4169	3256	38803
MALAYS			33	637
CHINA	34	630	368	6298
REPKOR	503	9905	1947	37391
JAPAN			102	3070
HONGK	501	9298	2133	39794
AUSTRL			45	947
7108 13 10				
STAEBE MASSIV BLECHE >0,15MM A GOLD				
	G		G	
EINF	99517*	1907*	3396672*	59440*
EU	12278	274	912309	17441
NIEDL	4200	86	277510	4685
ITAL	5844	140	368778	7648
G BRIT	53	6	54720	654
OESTER	688	13	144092	2649
BELGI	109	2	10035	200
LUXEMB			45964	1408
SCHWZ	36129	497	272471	3839
TSCHE			23780	241
USA	50845	1128	216650	4400
BRASIL			1901660	32184
REPKOR			28391	608
JAPAN			19523	389
AUSF	1140354*	14210*	12584375*	158213*
EV			15372	208
PV	432233	4389	3314452	30381
EU	312572	4093	4806951	67727
FRANKR	83161	1173	953486	13712
NIEDL	12347	94	446252	7078
ITAL	38776	536	691559	11265
G BRIT	35054	390	828089	7691
IRLAND			230638	2385
DAENM	648	11	98123	1718
GRIECH			17020	333
PORTUG	3633	61	34003	646
SPAN	384	6	27862	571
SCHWED	12264	199	199365	3027
FINNL	33	1	14750	284
OESTER	125591	1607	1108840	16583
BELGI	197	3	107963	1234
LUXEMB	464	12	49001	1180
NORWEG	37702	556	127408	1726
SCHWZ	80478	1320	872137	13691
MALTA	9000	120	76412	1362
TSCHE	53815	676	602020	6423
UKRAIN			19850	287
USA	13445	196	81833	1648
ISRAEL	4606	48	107779	1483
SAUDIA			2700	172
INDIEN			39279	527
THAIL	468143	4706	3990549	37423
MALAYS	60477	884	394827	5447
SINGAP	1425	35	27407	577
PHILIP	13025	239	64934	1282
CHINA	978	11	15186	215
REPKOR	191	4	11134	221
JAPAN	30651	482	441995	4606
TAIWAN	3069	58	24918	451
HONGK	36789	576	751912	10874
7108 13 80				
AND HALBZEUG A GOLD Z NICHTMONET ZW				
	G		G	
EINF	118000*	1331*	1034037*	12896*
AUS LG	27	1	27	1
EU	17094	408	190726	4360
FRANKR	12216	265	41593	879
ITAL			60111	1505
OESTER			17806	235
BELGI			5259	105
LUXEMB	4799	137	63651	1580
SCHWZ	43098	486	351989	5421
USA	6813	92	78292	782
SINGAP			10264	237
TAIWAN	6794	134	6794	134
HONGK	42800	184	381325	1688
AUSF	276859*	4098*	1525163*	33013*
PV			11936	145
EU	155434	2202	900225	15786
FRANKR	72303	1206	378894	6512
NIEDL	21551	97	97988	1085
ITAL	3599	76	23932	558
G BRIT	32046	325	99293	1788
GRIECH	3218	53	18513	508
SPAN	1422	10	16336	567
SCHWED	5567	44	136196	2409
OESTER	11747	247	65439	1128
BELGI	9517	43	27214	312
LUXEMB	2896	78	17092	487
SCHWZ	20384	404	203192	3410
TUERK	4619	125	63248	863
POLEN	545	17	18361	418
TSCHE	26655	384	207724	2901
UKRAIN			18478	445
MAURIT			9000	163
USA	30099	415	150380	3136

Wichtigste Ursprungs- und Bestimmungs-Laender	SEPTEMBER 2000		JAN./SEP. 2000	
	dt = 100kg	1000 DM	dt = 100kg	1000 DM
MEXIKO	532	25	15925	302
SAUDIA	4938	114	38245	1225
INDIEN	10000	120	19974	580
THAIL			14139	209
MALAYS	2417	56	11812	248
SINGAP			36792	844
JAPAN	1615	32	23588	302
TAIWAN	335	10	10730	205
HONGK			23565	407
AUSTRL	3477	52	14258	273
7108 20 00				
GOLD ZU MONETAEREN ZWECKEN				
	G		G	
EINF	*	*	310*	4*
AUSF	1599*	26*	18564*	366*
HONGK			6556	128
7109 00 00				
GOLDPLATTIERUNG I ROHFORM O HALBZG				
	KG		KG	
EINF	3*	5*	647*	205*
EU			260	51
AUSF	5786*	1256*	55074*	10228*
EU	4154	814	20088	3563
FRANKR	3431	421	17504	2196
ITAL	25	53	441	378
G BRIT	102	90	416	221
IRLAND			309	300
SPAN	588	246	803	299
BELGI			540	91
SCHWZ	1420	116	25888	3363
TSCHE	55	104	869	1253
INDIEN	66	207	4244	1576
7110 11 00				
PLATIN IN ROHFORM ODER ALS PULVER				
	G		G	
EINF	3214513*	138790*	20323357*	707930*
EU	730610	32151	4847172	171505
FRANKR			13345	520
NIEDL	10375	419	64707	2267
ITAL	5926	246	5926	246
G BRIT	676909	29974	4505318	159628
SCHWED			5500	193
OESTER			22462	767
BELGI	35400	1512	215748	7386
LUXEMB			12970	457
SCHWZ	887631	38547	3406241	109888
TSCHE			84887	2359
RUMAEN			12710	480
UKRAIN			11533	382
RUSSLD	214804	9209	556232	21537
KROAT	8562	344	9043	368
JUGOSL			3242	98
S AFR	1111143	47406	10111851	359144
USA	258763	10967	1022207	33165
JAPAN	3000	168	268878	8690
HONGK			5553	182
AUSF	1782696*	75252*	10334284*	372162*
EV			14623	490
EU	735232	30341	2633340	97926
FRANKR	30000	1238	47068	1788
NIEDL	2000	89	182546	6419
ITAL	539232	21980	1079366	42608
G BRIT	62187	2713	1013028	35646
IRLAND	81586	3458	81586	3458
SPAN	4000	159	43913	1334
SCHWED	3500	181	8473	338
FINNL	1300	104	1401	107
OESTER	9957	398	103324	3599
BELGI	1500	61	37416	1649
LUXEMB			30070	890
NORWEG			16789	612
SCHWZ	331663	14162	1611760	57179
TSCHE			14560	535
UKRAIN	357148	15799	974172	39919
S AFR	3861	163	438452	14825
USA	139743	6073	2443688	86703
KANADA			15325	485
BRASIL	126241	5099	592927	20623
INDIEN	10120	389	26716	994
REPKOR	20800	848	547258	20889
JAPAN	55688	2336	905440	31097
7110 19 10				
STAEBE MASS BLECHE >0,15MM A PLATIN				
	G		G	
EINF	1033100*	20543*	5526457*	111868*
LV			140000	432
EU	147527	3807	1315587	29785
FRANKR	6123	330	62963	2408
NIEDL	137830	3358	1164689	24741
OESTER	2272	72	81538	2377
SCHWZ	139778	3358	841503	19142

Wichtigste Ursprungs- und Bestimmungs-Laender	SEPTEMBER 2000		JAN./SEP. 2000	
	dt = 100kg	1000 DM	dt = 100kg	1000 DM
TSCHE			140000	432
UNGARN	2365	92	2365	92
UKRAIN			5109	277
S AFR			23151	954
USA	743430	13286	3141672	58538
BRASIL			47000	2263
JAPAN			10000	412
AUSF	653507*	26853*	6506691*	222434*
EU	161484	4832	1037706	28688
FRANKR	10995	520	140994	4502
NIEDL	11313	318	92703	2847
ITAL	10328	184	41738	908
G BRIT	22329	756	111150	2792
DAENM	4660	132	23496	595
SPAN	7167	224	57607	1732
SCHWED	992	26	20501	641
OESTER	28171	668	234106	5092
BELGI	22070	668	131262	4156
LUXEMB	40915	1256	170522	5026
NORWEG	15705	377	54604	1249
SCHWZ	48548	1272	581995	13838
TUERK	3171	71	13147	479
TSCHE	1366	75	7763	294
BELARS			39679	1724
S AFR	760	35	13695	572
USA	86115	3885	750789	24967
JAMAIK			4062	164
BRASIL	61295	5686	1146680	48548
ISRAEL			9548	304
A EMIR			5305	88
INDIEN	7643	325	128378	4728
THAIL	16838	680	104006	4288
MALAYS	3218	141	87936	3087
CHINA			11795	290
REPKOR	11777	528	363136	16501
JAPAN	117943	4926	1141919	40038
HONGK	82617	3577	844822	28992
AUSTRL	6313	240	76572	2420
7110 19 80				
ANDERES HALBZEUG AUS PLATIN				
	G		G	
EINF	217550*	4717*	1639293*	29796*
LV			8000	132
EU	4365	135	57631	1493
FRANKR			7655	256
G BRIT	4216	130	6204	252
OESTER	69	3	43476	978
NORWEG			261399	2584
LIECHT			8000	132
SCHWZ	210037	4539	1201801	24051
USA	3148	43	34662	711
JAPAN			20800	523
AUSF	363305*	12484*	1586651*	54966*
EU	46259	1863	306894	10846
FRANKR	2937	93	20043	463
NIEDL	1655	63	5790	340
G BRIT	705	14	34617	657
OESTER	38765	1613	231379	8914
SCHWZ	1263	43	29230	662
UNGARN			8000	79
KROAT			3423	106
S AFR	71000	159	81594	365
USA	232486	9670	1071667	39893
THAIL			1921	81
JAPAN	10193	697	68813	2419
7110 21 00				
PALLADIUM IN ROHFORM OD ALS PULVER				
	G		G	
EINF	2312061*	112671*	22900688*	613991*
EU	272809	14511	9910893	104465
FRANKR	15824	775	8315830	33432
NIEDL	25439	1356	135665	4528
ITAL	24443	1255	147882	5222
G BRIT	31103	1733	1004391	45768
SCHWED			2000	78
OESTER			1884	90
BELGI	176000	9392	303241	15347
SCHWZ	604549	31625	4615626	193536
TSCHE	11768	357	83674	1916
UNGARN			158187	426
RUSSLD	307800	16210	1362297	58644
ARMEN			38820	392
KASACH			1505	75
S AFR	954767	48102	5267461	225569
USA	146919	1140	852844	5153
INDIEN	12442	679	548454	21463
CHINA			20000	539
JAPAN			24350	1238
AUSF	1491967*	77835*	12718899*	536425*
EV			9198	308
EU	296111	15912	2976726	120852
FRANKR	35792	1871	365039	14593
NIEDL			120197	4750
ITAL	132480	7174	694411	28269
G BRIT	47270	2590	1585732	64471
IRLAND	74561	3992	84560	4211
GRIECH			2930	116
SCHWED	3007	154	21828	838
OESTER	3001	131	95214	3383
BELGI			4250	139
NORWEG			21329	857
SCHWZ	49902	2585	358142	15186

Wichtigste Ursprungs- und Bestimmungs-Laender	SEPTEMBER 2000		JAN./SEP. 2000	
	dt = 100kg	1000 DM	dt = 100kg	1000 DM
UKRAIN	10058	541	49104	2047
BELARS			21990	286
S AFR	243857	12974	742101	35297
USA	486441	24847	2376583	101618
KANADA			7148	136
BRASIL	182926	9417	1767102	78301
KUWAIT	1000	27	14000	339
CHINA			60000	2305
REPKOR	117999	6201	1535273	63434
JAPAN	54873	2836	2564807	106549
HONGK	45421	2393	189808	8332
7110 29 00				
PALLADIUM ALS HALBZEUG				
	G		G	
EINF	104700*	2873*	1519343*	34909*
EU	2024	46	69435	2201
FRANKR			42810	1598
ITAL			11626	226
IRLAND			5629	146
SCHWZ	26912	795	636018	13965
TSCHE	4000	44	68326	1749
UKRAIN			13215	422
USA	70754	1950	726963	16365
AUSTRL			3057	138
AUSF	518361*	17096*	4565058*	124164*
EU	53641	1516	906983	20655
FRANKR	1886	44	99103	1822
NIEDL	4705	76	198360	4996
ITAL	10399	280	158440	3596
G BRIT	17429	414	135850	3120
SPAN	996	28	33044	876
SCHWED	6216	329	34030	1135
OESTER	5149	146	165040	3033
BELGI	1891	48	20130	452
LUXEMB	4498	132	46424	1285
NORWEG	3651	91	52309	1529
SCHWZ	81967	3561	773293	26636
POLEN	1850	46	101583	3960
SLOWEN	919	27	18445	301
AEGYPT	25520	1430	26352	1449
S AFR	130	2	3615	144
USA	242148	6240	1544534	34953
KANADA			14321	294
IRAN			20893	482
A EMIR	350	9	7399	186
THAIL	1106	27	76558	2598
MALAYS			5202	171
SINGAP			5555	133
PHILIP	16500	335	102700	1982
REPKOR	11017	236	114908	1358
JAPAN	16296	398	295287	7445
HONGK	54995	2982	401026	17733
AUSTRL	2554	73	37755	976
7110 31 00				
RHODIUM IN ROHFORM ODER ALS PULVER				
	G		G	
EINF	419071*	56282*	2342721*	293983*
EU	97190	15935	599599	75469
FRANKR			26211	2759
NIEDL	13491	2266	14924	2467
ITAL			29609	1545
G BRIT	31699	5317	451454	55959
BELGI	52000	8352	76566	12532
SCHWZ			67623	9578
POLEN			9000	1197
RUSSLD	168786	22166	355371	46469
KROAT	834	133	834	133
S AFR	113115	17619	1222651	154791
USA	39146	429	45434	847
JAPAN			30900	5384
AUSF	268638*	42239*	2351013*	310552*
EV			607	20
EU	59907	10154	794869	107566
FRANKR			45864	4920
ITAL	34059	5990	56387	8760
G BRIT	16450	2729	678328	91980
IRLAND	8805	1387	10804	1534
OESTER	293	46	3176	367
NORWEG			12373	1920
SCHWZ	24882	3777	125419	18095
TUERK			934	101
TSCHE			3000	411
UKRAIN	5831	873	10500	1209
S AFR	4105	585	44475	6192
USA	78566	12002	357257	48854
BRASIL	33151	4837	389426	52200
ARGENT			1030	164
SRILAN				102
REPKOR	23999	4255	307590	39634
JAPAN	34662	5242	286318	32033
HONGK	3535	514	11535	1498
MACAU			5121	500
7110 39 00				
RHODIUM ALS HALBZEUG				
	G		G	
EINF	*	*	15907*	1669*
EU			103	6
TSCHE			3549	131
USA			12255	1732

Wichtigste Ursprungs- und Bestimmungs-Laender	SEPTEMBER 2000		JAN./SEP. 2000	
	dt = 100kg	1000 DM	dt = 100kg	1000 DM
AUSF	590*	10*	34036*	434*
EU			18116	326
7110 41 00				
IRIDIUM OSMIUM RUTHENIUM ROH PULVER				
	G		G	
EINF	236787*	4198*	1951968*	16169*
EU	10040	320	421335	3112
ITAL			100000	420
G BRIT	10040	320	321071	2689
TSCHE			34760	80
S AFR	223947	3810	1417200	12442
USA	600	1	72548	389
AUSF	159837*	2610*	2216549*	24971*
EU	64221	857	886305	8439
FRANKR	55000	588	83773	846
ITAL	3000	91	85015	1586
G BRIT			709190	5881
IRLAND	6221	78	6541	79
SCHWZ	4000	116	54365	510
S AFR	1517	18	19617	358
USA	69049	993	736476	7702
BANGLA			6166	84
CHINA	6000	173	84946	1135
REPKOR			34189	378
JAPAN			213698	2313
HONGK	15050	453	178082	3998
7110 49 00				
IRIDIUM OSMIUM RUTHENIUM HALBZEUG				
	G		G	
EINF	7575*	29*	117563*	2675*
EU			99025	2542
OESTER			99000	2537
AUSF	2437*	67*	231851*	10650*
EU	2437	67	22036	717
OESTER	136	4	5962	191
BELGI			2331	81
JAPAN			203346	9705
7111 00 00				
PLATINPLATTIERUNG ROHFORM HALBZEUG				
	KG		KG	
EINF	*	*	25*	195*
EU				3
AUSF	404*	587*	2991*	5347*
EU	265	315	1436	1512
FRANKR	14	114	376	597
ITAL			318	95
PORTUG	11	114	28	273
SPAN	10	20	182	217
SCHWZ	48	170	360	2308
TSCHE	14	133	1013	1091
USA	20	46	101	251
7112 10 00				
GOLDABFALL/SCHROTT OHNE GEKRAETZ				
	KG		KG	
EINF	153229*	17949*	905996*	225138*
EU	50658	6172	285180	60579
FRANKR	50249	1206	50702	6410
NIEDL	131	1687	152712	9542
ITAL			5748	466
G BRIT			33345	1068
IRLAND	8	25	1615	843
DAENM	4	70	116	494
PORTUG	10	145	104	1484
SPAN			1401	439
SCHWED	95	1385	14900	13767
FINNL	68	738	340	3951
OESTER	83	895	8369	16288
BELGI	8	3	15641	4704
LUXEMB	1	18	187	1125
NORWEG	56668	1093	57216	6785
SCHWZ	2427	472	32356	32694
TUERK	1	15	21212	286
ESTLD			4	79
LETTLD			88	146
TSCHE	579	677	1021	5503
SLOWAK			101	278
UKRAIN	202	2131	40056	15596
ARMEN			95	951
KASACH	32	288	142	1188
USBEK			197	2211
MAROKK			12	153
ERITRE			228	4944
MAURIT	3	18	30	404
S AFR	6500	365	74929	4010
USA	52	961	180338	6505
MEXIKO			22984	7053
KUBA	223	630	2815	7942
CHILE	889	2567	35198	18769
ISRAEL			15	277
THAIL	851	2307	5413	25869
MALAYS			320	4321

Wichtigste Ursprungs- und Bestimmungs-Laender	SEPTEMBER 2000		JAN./SEP. 2000	
	dt = 100kg	1000 DM	dt = 100kg	1000 DM
REPKOR	7	163	12	182
JAPAN			30	430
HONGK			6	102
AUSTRL			106841	17599
AUSF	16959*	1279*	211812*	6444*
LV			2573	87
EU	16660	846	208199	4282
OESTER			6363	150
BELGI	16660	846	201836	4132
SCHWZ	1	5	3017	869
TUERK			10	129
USA	298	428	582	1102
7112 20 00				
PLATINABFALL/SCHROTT OHNE GEKRAETZ				
	KG		KG	
EINF	312318*	153275*	2752561*	1009416*
LV			11	221
EU	143033	46417	1183534	249565
FRANKR	9768	14938	208213	84626
NIEDL	32410	2892	212747	38962
ITAL	26292	8795	124671	21254
G BRIT	35630	1803	308964	20832
IRLAND		24	18249	4746
DAENM			32776	2559
GRIECH			3432	1609
PORTUG	4004	114	10901	3245
SPAN	9294	3956	51452	10997
SCHWED	3052	498	28100	2493
FINNL	2076	3841	30058	6509
OESTER	18450	4047	103531	15998
BELGI	2057	5509	50437	35575
NORWEG	558	5	16483	3900
SCHWZ	27364	24160	218078	158361
TUERK	580	54	5958	1927
ESTLD	5923	305	41828	16524
LETTLD	47	567	5750	8643
LITAU	1492	145	19055	16805
POLEN	6755	521	52041	4030
TSCHE	1696	4082	10444	26830
SLOWAK			46178	4403
UNGARN	4906	1750	14122	7218
RUMAEN	4441	4421	4453	4832
BULGAR	1050	110	25801	1169
UKRAIN			112585	78329
BELARS			30893	7041
RUSSLD	3340	10921	19920	62130
GEORG	21324	5162	40127	10125
KASACH			5889	1480
TURKM			22885	2626
KIRGIS			27	1269
SLOWEN	240	291	8453	706
KROAT	2	128	85797	28158
AEGYPT	203	7789	9349	21811
MAURIT	130	197	811	580
SAMBIA			31	637
SIMBAB			256	3432
S AFR	6452	4499	60098	21702
USA	47028	27466	313431	157682
KANADA	5958	2573	28985	10900
MEXIKO			4320	2146
KUBA			16	971
BRASIL			37421	3611
CHILE		11	3850	267
ISRAEL		26	2299	155
SAUDIA	6	162	13	568
KUWAIT			9720	150
BAHRAI			38576	3871
INDIEN	300	230	1500	1020
THAIL			23	775
MALAYS	1087	51	2956	1045
SINGAP	3586	600	23423	5987
CHINA	6435	1661	7531	7719
REPKOR	15075	5488	105385	22520
JAPAN	263	1647	32572	27334
TAIWAN			73146	9441
HONGK			26	340
AUSTRL	44	1505	5499	8613
AUSF	42200*	18104*	384157*	130677*
LV			952	3592
PV			59879	709
EU	41929	15063	202466	87780
G BRIT	4236	10569	32484	68181
BELGI	37693	4494	169984	19599
NORWEG			168	5339
SCHWZ			27756	1373
TSCHE	5	308	5	308
RUSSLD			19	433
S AFR			6867	650
USA	260	2727	140606	34338
JAPAN			5982	646
7112 90 00				
AND EDELMETABFALL SCHROTT GEKRAETZ				
	KG		KG	
EINF	319912*	36328*	3746264*	398912*
AUS LG			6950	348
EU	66840	2736	1407285	50759
FRANKR	13465	2271	250195	10023
NIEDL	5	2	265018	7588
ITAL			25493	556
G BRIT			26434	1031
IRLAND			997	335
DAENM	852	289	46098	1969
PORTUG			1393	397
SPAN			16042	3045
SCHWED	10475	23	41286	732
FINNL	17410	41	188550	3207
OESTER	24643	112	109027	1568
BELGI			435223	20261
NORWEG			17543	3772
SCHWZ	81034	6252	584735	42501
ESTLD			9949	1294
LETTLD			857	209
LITAU	421	1091	6116	20342
POLEN	2396	39	101956	2621
TSCHE	4429	954	48256	17314
SLOWAK			6325	412
UNGARN	7290	798	32612	979
BULGAR	1128	219	6569	1569
ALBAN			1260	263
UKRAIN			221	2767
BELARS			20647	2705
RUSSLD	4914	18366	32906	76417
GEORG	8	178	174	661
KASACH			1221	2061
SLOWEN			89928	640
KROAT			6550	75
AEGYPT			24	651
S AFR			22779	859
USA	120635	5381	1220837	75174
MEXIKO			5347	18425
KUBA			984	333
BRASIL			2956	428
CHILE			2071	9729
ISRAEL	5551	207	23662	787
JEMEN			14200	7545
THAIL	3	1	8440	2839
MALAYS			853	792
SINGAP			497	136
PHILIP			7426	42529
HONGK	25250	99	57069	11124
AUSF	568784*	2259*	4316768*	11487*
EU	499100	2045	3749171	9445
FRANKR	68130	27	1085068	1320
NIEDL	19169	1518	35678	2099
G BRIT	175077	70	1386306	708
SPAN			227400	176
SCHWED			24618	347
BELGI	236724	430	974081	4791
SCHWZ	50547	180	460524	1747
KANADA			18568	104
7113 11 00				
SCHMUCKWARE SILBER AUCH PLATT USW				
	KG		KG	
EINF	23571*	17204*	244931*	191440*
LV				5
PV	59	92	3102	3105
AUS LG	169	101	915	1569
EU	3839	1999	28280	25583
NIEDL	1908	223	2494	487
ITAL	1548	1209	21740	19905
DAENM	22	64	879	1604
SPAN	106	88	1099	942
SCHWED			35	148
FINNL	56	257	401	1755
OESTER	55	77	749	924
BELGI	33	33	183	223
SCHWZ	127	350	1524	2236
TUERK	179	119	1871	1935
POLEN	440	581	4008	5456
TSCHE	106	125	1350	1080
MAURIT	102	92	1583	1632
USA	725	1041	6610	7163
MEXIKO	624	478	5968	5026
KOLUMB			210	94
INDIEN	2976	861	11711	5423
SRILAN	103	209	1067	2225
THAIL	5433	6098	54410	59555
INDONE	437	446	3990	3938
MALAYS			249	171
PHILIP	65	63	380	365
CHINA	7217	4131	108495	59976
REPKOR	70	139	895	880
HONGK	299	258	7637	6054
AUSF	5091*	8916*	57350*	82377*
PV	11	19	264	312
EU	2564	3607	25658	39528
FRANKR	245	348	1996	2767
NIEDL	328	519	2723	6093
ITAL	197	146	1057	1026
G BRIT	245	449	1587	3564
IRLAND	26	52	856	643
DAENM	133	229	2461	3138
GRIECH	10	46	141	641
PORTUG	8	19	268	455
SPAN	121	184	1560	2039
SCHWED	50	137	577	1210
OESTER	1053	1183	9879	14931
BELGI	118	152	1642	2420
LUXEMB	20	24	61	322
NORWEG	124	325	2281	2573
SCHWZ	473	1550	5747	12932
POLEN	269	325	1972	2098
TSCHE	40	100	409	873
MAURIT	63	40	563	498
USA	538	1162	12803	5687
BRASIL	48	85	219	310
ZYPERN	8	31	128	379
ISRAEL	30	51	384	366
INDIEN	4	67	34	171
THAIL	38	49	526	4523
REPKOR	1	2	154	498
JAPAN	154	291	843	1964
HONGK	377	611	3459	5091
SCHIFF	23	102	187	648
7113 19 00				
SCHMUCKWARE AND EDELMET AUCH PLATT				
	KG		KG	
EINF	6372*	80843*	47507*	689188*
EV		3	4	173
LV	1	121	24	2116
PV	55	608	617	6743
AUS LG	147	819	1179	7220
EU	3075	21851	23958	244244
FRANKR	66	1683	855	9801
NIEDL	10	148	703	1992
ITAL	1576	18084	17027	209193
G BRIT	191	1022	787	6445
DAENM		3	26	256
GRIECH		44	29	2162
SPAN	24	279	809	3846
SCHWED		1	12	439
FINNL	10	350	46	1781
OESTER	1194	197	1699	6850
BELGI	4	40	672	1257
SCHWZ	80	9650	954	72580
TUERK	154	2031	1711	22866
POLEN	50	244	103	585
TSCHE	6	44	58	710
UNGARN	3	31	29	255
UKRAIN			16	229
RUSSLD	5	92	52	760
MAURIT	7	88	203	1400
USA	332	4848	1497	30619
KANADA	5	80	19	257
BRASIL	5	201	95	1730
LIBAN			8	518
ISRAEL	83	1400	658	13977
BAHRAI			8	306
A EMIR	34	595	246	7454
OMAN			20	342
INDIEN	151	5782	1151	34514
SRILAN	15	50	43	461
THAIL	810	14633	7340	128091
VIETN	6	124	29	494
INDONE	7	47	254	941
MALAYS	74	1459	364	8590
SINGAP	19	433	183	3652
CHINA	1127	13880	4830	71915
REPKOR	27	230	195	2478
JAPAN	1	33	17	476
TAIWAN	20	40	192	2684
HONGK	261	2943	3194	35300
AUSF	2157*	85941*	32808*	648021*
EV			61	1553
LV	4	155	43	1866
PV	23	868	156	2977
EU	1254	30321	19568	236822
FRANKR	43	2930	828	17943
NIEDL	215	5666	3642	55056
ITAL	18	1000	795	14200
G BRIT	118	4286	1756	32123
IRLAND	3	226	71	2131
DAENM	48	862	624	8170
GRIECH		1412	873	6447
PORTUG	6	324	22	2263
SPAN	28	797	923	9955
SCHWED	18	418	180	5672
FINNL	15	269	548	3735
OESTER	693	9811	7166	57464
BELGI	49	2192	1583	15228
LUXEMB	2	128	557	6435
ISLAND	3	97	14	372
NORWEG	78	2595	595	18368
LIECHT	3	154	9	431
SCHWZ	237	19185	3322	169870
ANDORR		5	3	284
MALTA	1	190	8	402
TUERK	10	155	3053	6462
ESTLD			7	240
LETTLD	1	17	5	647
LITAU		13	4	244
POLEN	55	944	528	8678
TSCHE	16	498	175	4324
SLOWAK	5	122	30	727
UNGARN	8	205	108	1707
UKRAIN	1	93	5	357
RUSSLD	10	355	98	3673
ASERB			2	393
KASACH			5	531
SLOWEN		17	39	688
AEGYPT		3	4	237
MADAG			1	148
MAURIT	9	56	70	922
S AFR	11	339	69	1513
USA	203	9425	2437	79596
KANADA	3	513	36	2044
MEXIKO			10	932
BERMUD		104	46	1143
BAHAMA	4	124	46	1186
KAIMAN	2	111	6	512
TRINID		9	7	147
ARUBA			6	217
NL ANT		47	55	1600
PERU		30	14	258
BRASIL	3	59	26	1363
CHILE	1	85	10	292
BOLIV			18	743
URUGU		6	17	376
ZYPERN	1	35	28	1472
LIBAN	2	69	16	346
ISRAEL	5	601	84	4825
SAUDIA	3	251	3	260
KUWAIT			27	312
BAHRAI		6	11	656

Wichtigste Ursprungs- und Bestimmungs-Laender	SEPTEMBER 2000		JAN./SEP. 2000	
	dt = 100kg	1000 DM	dt = 100kg	1000 DM
A EMIR	42	4577	283	19523
INDIEN	18	608	89	2155
THAIL	14	857	254	9495
MALAYS		13	22	566
SINGAP	2	143	49	1671
PHILIP	3	96	7	188
CHINA	1	30	38	723
REPKOR		13	47	667
JAPAN	12	1788	320	19385
TAIWAN		38	17	1071
HONGK	130	10182	716	28807
AUSTRL	2	427	148	4498
NEUSEE	1	52	44	1062
FIDSCH			11	217
F POLY		11	14	406
SCHIFF		4	3	216
N ERM		74	22	777
7113 20 00				
SCHMUCKWAREN EDELMETALLPLATTIERUNG				
	KG		KG	
EINF	316*	97*	3736*	1573*
AUS LG			1	1
EU	183	43	1699	752
G BRIT	76	24	1084	413
USA	27	19	497	357
AUSF	693*	522*	4754*	3702*
EU	335	177	1095	486
SPAN	22	77	47	91
NORWEG	12	23	314	272
SCHWZ		1	1597	784
MAURIT			85	282
USA	168	110	301	348
JAPAN	73	83	380	293
HONGK	71	44	808	713
7114 11 00				
SILBERSCHMIEDEWAREN AUCH PLATTIERT 1)				
	KG		KG	
EINF	2432*	966*	25731*	9133*
AUS LG	43	13	140	27
EU	751	370	10532	4014
ITAL	449	201	6217	2165
G BRIT	209	81	2142	579
DAENM	9	20	266	366
SCHWED			484	213
SCHWZ	4	14	724	403
TUERK	214	87	2137	575
ESTLD	295	111	2254	612
BULGAR			824	349
S AFR			25	112
USA	747	216	4771	1406
INDIEN	270	92	2223	530
THAIL	7	2	631	455
AUSF	1470*	1564*	13419*	14041*
PV	14	23	14	23
EU	326	220	4362	2402
NIEDL	51	31	1029	401
G BRIT	86	42	514	435
OESTER	62	76	1904	1091
NORWEG	104	195	614	883
SCHWZ	284	283	2808	5862
USA	444	545	2102	2191
JAPAN	225	224	2166	1388
HONGK	1	1	374	402
7114 19 00				
GOLDSCHMIEDWARE AUCH PLATTIERT USW 1)				
	KG		KG	
EINF	28*	48*	393*	1381*
EU	16	28	196	371
GRIECH			52	104
SCHWZ	2	6	50	345
THAIL	7	11	12	124
HONGK			7	221
AUSF	77*	1099*	1969*	7053*
PV			75	77
EU	8	238	338	1507
NIEDL		3	85	256
G BRIT			23	211
OESTER	8	235	135	622
SCHWZ	22	147	408	1437
TUERK	11	113	81	987
KASACH	2	11	16	107
USA	2	32	537	1152
KATAR			250	268
JAPAN	20	375	52	481
HONGK	11	129	180	534
7114 20 00				
EDELMETALLPLATTIER AUF UNEDLMETALL				
	KG		KG	
EINF	1005*	80*	20360*	1054*

1) SIEHE VORBEMERKUNG ABSCHNITT 9.

Wichtigste Ursprungs- und Bestimmungs-Laender	SEPTEMBER 2000		JAN./SEP. 2000	
	dt = 100kg	1000 DM	dt = 100kg	1000 DM
AUS LG	171	4	257	6
EU	122	17	2981	144
ESTLD	200	24	5492	487
AUSF	66*	188*	2776*	927*
EU	30	176	1123	266
ITAL	22	168	22	179
NORWEG	10	5	380	331
7115 10 00				
KATALYSATOR ALS GEWEBE USW PLATIN				
	KG		KG	
EINF	191*	9531*	1633*	69354*
EU	8	469	220	9839
G BRIT			167	7281
IRLAND	8	469	53	2558
NORWEG			187	8276
UKRAIN			12	570
KROAT	17	837	41	1595
AEGYPT	103	4797	103	4797
S AFR			2	137
USA		4	27	627
BRASIL	63	3424	1036	43494
AUSF	484*	24768*	3731*	170059*
EU	211	12043	1437	70403
FRANKR	9	846	547	28795
NIEDL	81	3519	273	12434
ITAL			92	4627
G BRIT			1	77
IRLAND	34	1926	36	2048
DAENM	34	3539	68	6518
SPAN	42	1931	72	3100
FINNL			60	2810
OESTER			12	410
BELGI	11	583	276	12586
LITAU	28	1434	117	4721
TSCHE	21	1062	147	6932
SLOWAK			4	199
UNGARN			37	1488
UKRAIN	61	2752	549	23883
GEORG			86	3730
KROAT			29	1446
AEGYPT			242	9926
MAURIT			6	259
SIMBAB			82	3353
S AFR	76	4324	413	18538
USA			67	2406
KANADA			33	1335
THAIL			20	625
CHINA			91	4141
REPKOR			6	222
JAPAN			137	5837
TAIWAN			42	1508
AUSTRL	57	3153	183	8994
7115 90 10				
ANDERE WAREN AUS EDELMETALLEN				
	KG		KG	
EINF	800*	3576*	24303*	22355*
LV	1	33	7	243
EU	295	2871	20421	17274
FRANKR	153	114	1381	2430
ITAL	53	236	17481	5998
G BRIT	26	45	141	542
FINNL			1188	293
OESTER	63	2476	228	7905
BELGI			2	90
SCHWZ	57	100	429	500
TSCHE			12	142
USA	257	507	2541	1661
REPKOR			6	185
JAPAN	13	19	274	2347
AUSF	4163*	14731*	63832*	112099*
LV			130	439
EU	3223	4600	31417	26331
FRANKR	45	1565	4128	8812
NIEDL	457	282	6032	3232
ITAL	158	110	2213	370
G BRIT	113	222	354	723
IRLAND	80	1309	405	4691
DAENM	33	153	260	319
SPAN	9	10	747	555
FINNL	8	18	297	585
OESTER	28	117	608	799
BELGI	1162	622	12495	4963
LUXEMB	1121	182	3070	842
LIECHT			11	177
SCHWZ	25	181	676	1587
TUERK	118	96	995	1218
LETTLD	22	1286	304	14916
POLEN	38	7	535	330
TSCHE	167	630	860	7574
UKRAIN	83	4079	88	4238
GEORG			10	247
ARMEN	25	1005	25	1005
SLOWEN	11	5	58	300
ALGER			5501	805
AEGYPT			96	3359
S AFR			2143	550
USA	16	69	7629	12483
MEXIKO	14	81	111	244
ECUAD			40	164
INDIEN			195	294
THAIL	1	1	98	517

Wichtigste Ursprungs- und Bestimmungs-Laender	SEPTEMBER 2000		JAN./SEP. 2000	
	dt = 100kg	1000 DM	dt = 100kg	1000 DM
CHINA	5	15	314	252
REPKOR			27	756
JAPAN	57	2312	10469	32836
7115 90 90				
AND WAREN A EDELMETALLPLATTIERUNG				
	KG		KG	
EINF	26*	49*	2780*	941*
EU			244	75
SCHWZ	3	29	260	499
AUSF	140*	216*	606*	809*
EU	71	90	292	265
OESTER	69	86	109	106
SCHWZ	65	113	251	445
7116 10 00				
WAREN A ECHTEN PERLEN U ZUCHTPERLEN				
	G		G	
EINF	1769663*	3691*	8933773*	17882*
PV			603000	1224
AUS LG	1516	36	19613	297
EU	1286	142	23901	1260
FRANKR	1163	136	9215	783
ITAL			7840	231
G BRIT			4942	138
SCHWZ	950	333	10184	614
USA	11130	310	71817	402
PHILIP	836	94	7013	203
CHINA	1159163	722	6014099	5260
JAPAN	37995	640	151106	4550
HONGK	551413	1441	2420585	5329
AUSF	18862*	848*	891597*	47631*
EU	5737	218	238490	1439
NIEDL	328	12	35703	187
G BRIT	3534	191	18392	290
OESTER	747	12	116663	374
LUXEMB			6033	331
SCHWZ	11166	569	586136	44274
RUSSLD			2620	177
USA	625	11	6413	215
A EMIR	426	17	1434	113
HONGK			22828	998
7116 20 11				
EDELSTEINHALSBAND USW OH VERSCHLUSS				
	G		G	
EINF	14114943*	1962*	116595291*	17735*
AUS LG	405	7	860	9
EU	8740	15	42974	127
USA	14100	9	1128398	299
INDIEN	1625809	528	14366520	5260
CHINA	8393999	586	61926805	6075
TAIWAN	167200	37	2675630	310
HONGK	3005495	483	29319101	5193
AUSF	901696*	685*	14900091*	7780*
EU	774731	165	10813346	1443
SPAN	1156	5	3325940	275
OESTER	551448	85	4239398	530
SCHWZ	39217	119	3762653	4465
USA	54602	208	189948	967
HONGK	985	5	24584	192
7116 20 19				
AND WAREN AUS EDEL- SCHMUCKSTEINEN				
	G		G	
EINF	32902763*	2809*	288443565*	22429*
AUS LG	63652	27	147499	64
EU	4150	13	129681	212
NIEDL			89875	106
SCHWZ	15805	109	355314	768
MADAG			5114404	207
USA	15482	42	1462064	442
BRASIL	7573326	128	30778711	523
INDIEN	166701	135	9699258	847
CHINA	12089611	1582	185169715	14746
REPKOR	180500	42	527430	465
TAIWAN	42340	7	3930069	465
HONGK	10322805	600	36013982	3084
AUSF	1637091*	741*	11516840*	9480*
EU	736133	139	8111513	1590
NIEDL	16004	2	875423	254
G BRIT	2423	18	2428686	243
OESTER	673321	99	2521119	606
SCHWZ	224043	223	1435336	5703
USA	28428	117	393850	708
JAPAN	61316	135	659403	957

Wichtigste Ursprungs- und Bestimmungs-Laender	SEPTEMBER 2000		JAN./SEP. 2000	
	dt = 100kg	1000 DM	dt = 100kg	1000 DM
7116 20 90				
WAREN A SYNTH OD REKONSTIT STEINEN				
	G		G	
EINF	58381891*	1586*	308803707*	13450*
LV	20350	51	224718	222
AUS LG			264000	10
EU	9813	63	91290	324
SCHWZ	1517	11	2738241	434
LITAU			404370	143
USA	14254	15	2048043	499
BRASIL	47099846	534	146980573	1922
INDIEN	2263114	139	10072735	1042
CHINA	4393915	539	92751965	5140
TAIWAN	20433	13	1204353	672
HONGK	357409	134	23143824	2399
AUSF	1230027*	1101*	7706799*	9119*
LV				1
EU	722052	621	3355335	1699
OESTER	616463	503	2001202	1092
BELGI	48668	22	384252	214
SCHWZ	390086	301	2686988	1123
USA	19437	33	819138	2098
A EMIR	14452	36	283537	744
JAPAN	18972	33	211305	2496
TAIWAN	553	1	57106	432
HONGK	52000	54	133944	227
7117 11 00				
MANSCHETTENKNOPF U AEHNL A NE-MET				
	KG		KG	
EINF	882*	226*	4004*	850*
EU	112	83	587	333
FRANKR	27	17	201	122
AUSF	1575*	709*	14412*	9953*
PV			1	4
EU	485	178	3931	4502
FRANKR	51	60	641	807
NIEDL	21	9	454	424
G BRIT	212	31	6295	2046
SCHWED	4	4	284	320
SCHWZ	28	40	475	623
RUSSLD	282	152	317	241
USA	2	6	200	324
SAUDIA	29	22	550	1017
A EMIR	574	113	733	419
JAPAN	47	16	717	439
HONGK	60	92	966	853
7117 19 10				
PHANTASIESCHMUCK A NE-MET M GLAS				
	KG		KG	
EINF	104867*	24356*	667990*	146264*
PV			6	5
AUS LG	215	26	1000	236
EU	46233	19725	199717	112895
FRANKR	96	39	2474	775
NIEDL	9	5	1260	381
ITAL	123	133	973	339
G BRIT	268	76	2212	524
SPAN			382	216
OESTER	45697	19423	192083	110446
BELGI	40	49	145	179
TSCHE	2518	544	18831	2693
USA	2289	330	15809	2695
INDIEN	2869	226	57388	3985
THAIL	1735	402	14892	3204
PHILIP			3146	239
CHINA	38316	2071	285774	14363
REPKOR	7348	591	27017	2637
TAIWAN	992	137	5029	616
HONGK	1857	249	36912	2381
AUSF	3232*	1089*	38628*	11131*
PV			300	106
EU	2244	486	29087	5475
FRANKR	609	139	7028	1291
NIEDL	113	19	1931	404
ITAL	207	60	2114	421
G BRIT	114	31	1426	300
SPAN	168	38	4064	731
OESTER	175	49	9064	1320
BELGI	176	39	1358	392
SCHWZ	120	94	1093	883
POLEN	5	4	432	257
RUSSLD	153	34	562	242
USA	107	49	714	427
THAIL			294	160
JAPAN	436	242	2970	1859
HONGK	52	38	738	427
7117 19 91				
PHANTSCHMUCK NE-MET VERGOLDET USW				
	KG		KG	
EINF	28776*	3527*	271821*	30649*

Wichtigste Ursprungs- und Bestimmungs-Laender	SEPTEMBER 2000		JAN./SEP. 2000	
	dt = 100kg	1000 DM	dt = 100kg	1000 DM
AUS LG	33	12	4240	1515
EU	3299	568	36066	5920
FRANKR	70	12	5639	1022
NIEDL	1992	256	10254	1615
ITAL	77	35	5586	1395
G BRIT	68	9	8481	567
BELGI	534	159	2510	725
LIECHT			56	58
TSCHE	293	97	2558	618
USA	1460	331	19129	3486
KANADA	90	57	1161	516
INDIEN	1451	32	7046	245
THAIL	326	93	4212	1083
CHINA	14609	1473	133196	10922
REPKOR	5125	591	44558	4969
TAIWAN	705	75	3886	467
HONGK	910	125	10502	1269
AUSF	5128*	3034*	57895*	31346*
PV			23	14
EU	3140	1370	36489	12118
FRANKR	474	182	8627	2603
NIEDL	277	103	3832	1183
ITAL	195	78	1266	485
G BRIT	762	275	6030	2500
DAENM	372	231	597	570
PORTUG	93	127	962	282
SPAN	308	54	3984	902
SCHWED	30	23	539	526
OESTER	424	222	8188	1797
BELGI	88	32	1720	789
NORWEG	199	148	723	622
SCHWZ	166	127	2980	1498
USA	108	113	1365	1509
ARGENT	44	67	169	194
SAUDIA	21	24	343	407
A EMIR	11	6	199	331
JEMEN			997	1235
SINGAP	1	1	200	256
REPKOR	10	14	550	204
JAPAN	566	444	6483	7090
TAIWAN	15	5	453	808
HONGK	363	256	2072	2060
7117 19 99				
AND PHANTASIESCHM A NE-MET OH GLAS				
	KG		KG	
EINF	71865*	7344*	600727*	51268*
PV	8	7	1850	42
AUS LG	1831	112	5152	223
EU	10262	969	75209	6931
FRANKR	175	31	5094	786
NIEDL	345	15	2943	314
ITAL	5759	608	23733	2100
G BRIT	2470	196	10172	1075
IRLAND			957	167
DAENM	720	18	15833	620
SPAN	138	11	1802	359
OESTER	520	79	12764	1340
BELGI	135	10	1675	148
TSCHE	905	223	3238	715
USA	779	164	12132	2202
COSTA	16	2	1227	162
INDIEN	5153	139	22737	1001
THAIL	1496	244	10370	1663
PHILIP	461	102	5329	516
CHINA	30068	2923	285948	19906
REPKOR	12398	1421	86720	9346
TAIWAN	3381	224	39207	3496
HONGK	5827	743	47437	3880
AUSF	16693*	2571*	136928*	24135*
EV			151	42
PV			3260	243
EU	9975	1694	98947	15961
FRANKR	2134	500	16730	3397
NIEDL	1376	261	16736	2274
ITAL	661	58	9219	939
G BRIT	1377	199	9842	3601
SPAN	422	87	15575	1154
OESTER	2605	347	20124	2852
BELGI	711	101	5831	788
SCHWZ	538	275	13538	3564
TSCHE	141	34	2554	269
KROAT	4136	262	5290	643
USA	1206	118	4282	997
A EMIR	1	1	422	105
JAPAN	20	9	994	412
7117 90 00				
PHANTASIESCHMUCK AND STOFF OH GLAS				
	KG		KG	
EINF	77028*	4869*	891968*	37303*
PV			1621	72
AUS LG	1491	25	23891	406
EU	7764	764	166493	6327
FRANKR	949	177	8027	1306
NIEDL	1315	247	6124	490
ITAL	4232	131	135404	3019
DAENM			6024	264
OESTER	940	105	4583	537
SCHWZ	105	265	1192	1035
POLEN	157	124	1086	741
TSCHE	1908	168	12571	1257
UNGARN	3567	33	27931	385

Wichtigste Ursprungs- und Bestimmungs-Laender	SEPTEMBER 2000		JAN./SEP. 2000	
	dt = 100kg	1000 DM	dt = 100kg	1000 DM
USA	1066	109	6004	954
KANADA	4	4	369	115
COSTA			1383	77
INDIEN	4519	175	40670	1716
THAIL	1102	126	3458	297
INDONE	1114	37	30817	780
PHILIP	4204	239	56386	3245
CHINA	43441	1788	425829	13599
REPKOR	2381	234	13020	1287
JAPAN	91	29	657	201
TAIWAN	2194	170	42346	1878
HONGK	2282	534	27435	2349
AUSF	12890*	1827*	101051*	16299*
PV	32	40	920	383
EU	7212	811	73622	8359
FRANKR	631	64	12305	1147
NIEDL	1616	196	10318	1378
ITAL	841	20	3832	366
G BRIT	655	85	10122	774
SPAN	536	67	7090	538
OESTER	2433	297	21371	2137
BELGI	127	25	6115	1585
SCHWZ	1032	344	11736	2637
POLEN	3907	219	5081	510
UNGARN	33	12	1270	278
USA	140	95	1990	1250
SAUDIA	1	1	191	287
JAPAN	106	63	1315	503
HONGK	43	109	330	806
7118 10 10				
MUENZEN SILBER KEIN ZAHLUNGSMITTEL 1)				
	KG		KG	
EINF	97*	196*	8265*	6946*
EU	4	9	2035	1156
NIEDL		1	137	223
G BRIT	1	2	108	212
OESTER	1	5	1728	610
SCHWZ	27	32	1381	2305
USA	55	118	3364	2487
CHINA	5	16	53	129
HONGK			4	171
AUSTRL	6	12	1158	538
AUSF	168*	312*	2804*	6429*
EU	3	20	269	792
OESTER	3	11	120	344
SCHWZ	21	27	515	1400
USA	89	156	1509	3329
7118 10 90				
MUENZEN AND METALL KEIN ZAHLMITTEL 1)				
	KG		KG	
EINF	159*	127*	69391*	3406*
EU	7	4	1503	825
NIEDL			344	171
OESTER			55	325
SCHWZ	57	24	672	528
UNGARN			39240	362
TUNES			7599	188
USA	15	88	5515	397
CHINA	30	1	8550	232
AUSTRL			290	585
AUSF	2659*	485*	37245*	3534*
EU	46	137	1288	721
OESTER	15	132	158	371
SCHWZ	1092	246	4479	1504
USA	574	7	8869	301
HONGK	344	82	5132	411
AUSTRL	63	1	364	102
7118 90 00				
MUENZEN AUS ANDEREN METALLEN				
	KG		KG	
EINF	1263*	4409*	108864*	50914*
EU	34	323	5874	13891
FRANKR	7	54	1888	1178
NIEDL		3	1984	4760
G BRIT	15	189	1068	1630
PORTUG			15	411
SPAN			773	631
OESTER			1866	3762
BELGI	11	33	811	783
LUXEMB			42	429
LIECHT			232	220
SCHWZ	154	498	3747	10430
MARINO	48	39	208	407
TUERK	3	11	472	293
UNGARN			19764	367
RUMAEN			65	220
BULGAR	35	54	524	683
UKRAIN			170	207
S AFR	10	410	866	3091
USA	23	85	2317	3778
KANADA	74	281	2055	4731
MEXIKO			403	229
SRILAN			750	107
PHILIP			60110	278
CHINA	49	180	906	946
TAIWAN			7	381
HONGK			930	448

1) SIEHE VORBEMERKUNG ABSCHNITT 9.

Wichtigste Ursprungs- und Bestimmungs-Laender	SEPTEMBER 2000		JAN./SEP. 2000	
	dt = 100kg	1000 DM	dt = 100kg	1000 DM
AUSTRL	368	889	2919	7503
NEUKAL	75	1536	75	1536
AUSF	636*	8180*	12375*	78185*
EU	52	632	3800	12412
NIEDL		22	1449	1460
G BRIT	9	163	483	789
OESTER	39	381	1532	7762
BELGI	2	25	87	537
LUXEMB			82	1543
NORWEG	66	217	1214	2093
SCHWZ	395	6275	5077	51142
GIBRAL			47	602
MARINO	8	142	8	142
YSCHE			3	87
S AFR			4	114
USA	92	689	1802	6581
HONGK	4	136	68	379
AUSTRL	3	12	68	680

ABSCHNITT XV

UNEDLE METALLE UND WAREN DARAUS

KAPITEL 72

EISEN UND STAHL

7201 10 11

ROHEISEN UNLEGIERT P<0,5 MN>0,4 SI<1%

	DT		DT	
EINF	284*	8*	4340*	125*
AUSF	*	*	1*	1*

7201 10 19

ROHEISEN UNLEGIERT P<0,5 MN>0,4 SI>1%

EINF	51188*	1603*	374302*	10620*
AUS LG	4270	111	22456	595
EU	3845	140	31971	1025
NIEDL	3845	140	7115	252
LUXEMB			20901	640
NORWEG			11613	442
POLEN	41335	1268	210249	5783
TSCHE	979	34	20624	494
RUSSLD	4498	142	76767	2140
BRASIL	533	19	22162	647
AUSF	85276*	1849*	760851*	18618*
EU	78730	1602	733050	16765
FRANKR	24330	361	218986	3987
NIEDL	11920	333	75000	2104
ITAL	24770	667	213020	5426
GRIECH			36050	930
PORTUG	5000	104	18000	373
SPAN	240	6	86205	2139
OESTER	770	11	22900	599
BELGI	5700	120	61940	1087
TUERK			15005	484
TSCHE	51	4	10693	306
SLOWEN			8379	378
ALGER	5000	186	9000	297

7201 10 30

ROHEISEN UNLEGIERT P<0,5 MN>0,4-0,1%

EINF	1055*	27*	113810*	2863*
EU	1055	27	113312	2844
FRANKR	1055	27	113312	2844
AUSF	*	*	22105*	507*
EU			22105	507
NIEDL			22105	507

7201 10 90

ROHEISEN UNLEGIERT P<0,5 MN<0,1 %

EINF	170637*	5833*	1451754*	45668*
AUS LG	2720	90	26304	879
EU	502	16	96474	2667
NIEDL	502	16	24258	725
SCHWED			60474	1598
NORWEG	24010	807	211711	7176
POLEN	20988	651	318440	8942
TSCHE	4296	149	44764	1478
RUSSLD	13055	394	151180	4363
S AFR	68023	2312	348224	11535
KANADA	40542	1463	223126	7586
BRASIL	1221	41	57836	1821
AUSF	442*	18*	36131*	1237*
EU	442	18	30683	1034
FRANKR	442	18	10920	306
OESTER			15059	576

Wichtigste Ursprungs- und Bestimmungs-Laender	SEPTEMBER 2000		JAN./SEP. 2000	
	dt = 100kg	1000 DM	dt = 100kg	1000 DM
SCHWZ			5030	186

7201 20 00

ROHEISEN UNLEGIERT PHOSPHORGEHALT>0,5

EINF	*	*	*	*
AUSF	*	*	52000*	1413*
UNGARN			52000	1413

7201 50 10

ROHEISEN LEGIERT TI 0,3-1% V 0,5-1%

EINF	*	*	*	*
AUSF	*	*	*	*

7201 50 90

ANDERES ROH- SPIEGELEISEN LEGIERT

EINF	*	*	*	*
AUSF	*	*	*	*

7202 11 20

FERROMANGAN KOERNUNG <5MM C>2 MN>65%

EINF	11550*	990*	107664*	7611*
EU	9550	810	91673	6125
FRANKR	9290	765	85905	5961
NORWEG	2000	180	15309	1429
AUSF	90*	21*	5034*	468*
EU			3614	221
G BRIT			2063	91
PHILIP			650	106

7202 11 50

ANDERES FERROMANGAN C-GEHALT >2%

EINF	209573*	15152*	987576*	78083*
AUS LG	7741	703	53908	3979
EU	160538	14102	736594	57874
FRANKR	139523	12104	650754	51211
NIEDL			9509	743
SPAN	17000	1615	55160	4557
BELGI	4015	383	21127	1352
NORWEG			30701	2889
RUMAEN	2036	227	4336	492
RUSSLD	4815	552	9345	1014
B HERZ			1524	166
S AFR	41506	3224	170007	13093
CHINA	621	43	14012	1066
AUSTRL	57	4	19904	1382
AUSF	21403*	2045*	82041*	7120*
EU	15401	1506	68894	5850
FRANKR	1015	94	6541	554
NIEDL	181	7	12929	1053
OESTER	11881	1249	34729	3353
BELGI	10	1	4801	308
SCHWZ			4719	440
UNGARN	6002	539	6538	597

7202 19 00

ANDERES FERROMANGAN C-GEHALT <2%

EINF	22815*	3412*	315342*	39703*
AUS LG	6510	824	80708	8739
EU	799	130	8443	1357
FRANKR			5569	756
SCHWED	54	10	1299	338
LUXEMB	683	110	683	110
NORWEG	6727	1045	146230	18839
S AFR	14353	2063	141268	16906
MEXIKO	330	84	2387	728
BRASIL	402	27	9412	776
CHINA			5363	841
AUSF	9792*	1167*	71830*	9565*
EU	9192	1055	49545	6397
FRANKR	4106	449	8213	958
NIEDL	1959	91	6037	591
ITAL			1459	253
OESTER	2986	501	29415	3929
BELGI			2225	273
SCHWZ	500	91	1075	182
TUERK			1260	185
UNGARN			9832	1042
RUMAEN			1226	209
ALGER			1000	109
USA			3000	431

7202 21 10

FERROSILICIUM SI-GEHALT >55-80%

EINF	141485*	15484*	1404361*	160573*
AUS LG	14836	1718	148455	15889

Wichtigste Ursprungs- und Bestimmungs-Laender	SEPTEMBER 2000		JAN./SEP. 2000	
	dt = 100kg	1000 DM	dt = 100kg	1000 DM
FRANKR	6897	1129	100044	14972
NIEDL	5659	620	7619	819
ITAL			985	276
G BRIT	282	111	2289	1064
OESTER	220	8	3236	334
BELGI			762	82
LUXEMB	2827	192	20772	2114
NORWEG	56844	6893	541069	64079
TUERK			5150	526
POLEN	22303	2353	279836	28477
SLOWAK	15047	1626	135468	14651
RUMAEN	528	60	11835	1202
SLOWEN	2729	362	19051	2372
B HERZ	4709	493	38272	3769
MAZED	7993	813	46149	4812
AEGYPT	3129	366	40385	4369
S AFR			13393	1479
BRASIL	12051	1401	100494	11242
IRAN	52	5	27378	2611
AUSF	35633*	6977*	333366*	49797*
EU			50	31
FRANKR	25864	4596	284161	35954
NIEDL	10110	1931	123858	15493
ITAL	541	102	7648	983
G BRIT	754	156	1512	247
IRLAND	3028	752	9846	2469
SPAN	849	99	8738	1001
OESTER	352	143	2350	373
BELGI	3571	605	35054	4566
LUXEMB	4847	553	70609	7872
NORWEG	1536	176	23354	2703
SCHWZ	3366	660	3916	835
TUERK	1410	252	7311	1733
POLEN	651	154	4912	1309
TSCHE	526	153	3763	993
SLOWAK	193	52	2687	758
JUGOSL	1980	357	9782	1732
MAZED			2407	318
USA	412	360	3175	2739
MEXIKO	170	43	527	174
SAUDIA	360	70	2540	519
REPKOR	20	7	1990	1028
AUSTRL	60	47	195	182

7202 21 90

FERROSILICIUM SI-GEHALT >80%

EINF	1006*	146*	13960*	2444*
EU	1006	146	7190	1101
FRANKR	1006	146	6888	1035
NORWEG			970	195
TSCHE			859	160
KANADA			4691	937
AUSF	1549*	363*	10667*	2555*
EU	1549	363	10667	2555
BELGI	1549	363	10455	2500

7202 29 10

AND FERROSILICIUM SI-G<55% MG-G 4-10%

EINF	910*	172*	16174*	3013*
AUS LG			1150	210
EU	445	87	7893	1388
G BRIT	40	13	505	94
SCHWED	40	8	6003	1036
BELGI	365	66	1385	258
NORWEG			3419	719
SLOWEN	465	85	4286	785
AUSF	90*	17*	1747*	399*
EU	90	17	1547	346
FRANKR			1557	329

7202 29 90

ANDERES FERROSILICIUM SI-GEHALT <55%

EINF	3444*	411*	84153*	7686*
AUS LG			110	11
EU	200	52	8695	1254
FRANKR	150	39	2903	338
G BRIT	50	13	1914	331
SCHWED			3454	538
NORWEG	592	35	55120	3542
SLOWAK	1604	183	10602	1343
S AFR	810	129	6790	1077
USA			666	217
AUSF	4477*	731*	35529*	4607*
EU	3000	445	26260	3131
FRANKR	359	139	4391	886
NIEDL	1442	112	5324	520
ITAL	399	97	3909	680
G BRIT	339	34	3793	410
LUXEMB	108	10	3399	329
SCHWZ	210	37	2028	197
TSCHE	292	46	2002	222
IRAN	400	83	400	83
TAIWAN	210	38	1710	312

Wichtigste Ursprungs- und Bestimmungs-Länder	SEPTEMBER 2000		JAN./SEP. 2000	
	dt = 100kg	1000 DM	dt = 100kg	1000 DM
7202 30 00				
FERROSILICIUMMANGAN				
EINF	71748*	7324*	980631*	91089*
AUS LG	16752	1618	284147	24417
EU	20644	2048	113886	10876
FRANKR	5141	511	34482	3412
NIEDL			30002	2952
ITAL			3351	314
SPAN	13000	1278	22600	2046
BELGI	2503	259	16784	1451
LUXEMB			6567	701
NORWEG	16000	1792	306074	31598
LITAU			15079	1276
POLEN	11630	1135	37412	3368
SLOWAK			6064	465
RUMAEN			81380	7366
UKRAIN	44	4	42273	3841
KASACH	2635	263	145513	12387
AEGYPT	4500	471	4500	471
S AFR	8549	857	159056	14689
BRASIL	7736	753	38119	3318
SAUDIA			18565	1383
AUSF	5944*	846*	89131*	10190*
EU	4936	605	82357	9457
FRANKR			20564	2040
NIEDL			4393	413
SCHWED	8	2	13470	2018
OESTER	1477	169	9997	1100
BELGI	2000	279	15900	2032
LUXEMB	1451	155	17501	1755
SCHWZ	2008	241	3772	426
POLEN			1722	181
ALGER			1200	110
7202 41 10				
FERROCHROM C-GEHALT >4-6%				
EINF	140*	29*	14483*	1070*
NIEDL			2489	302
INDIEN			10040	519
AUSF	3*	1*	933*	158*
EU	3	1	933	158
7202 41 91				
FERROCHROM C-GEHALT>6% CR-GEHALT<60%				
EINF	149847*	13847*	2432462*	203049*
AUS LG			418318	27458
G BRIT			60	301
FINNL			87822	6417
SLOWAK			51975	5462
RUSSLD	8600	816	8850	840
KASACH			17023	1880
S AFR	133635	12235	2053360	168222
INDIEN			50414	4881
AUSF	10504*	1210*	148784*	18116*
EINSCHL. 7202 41 99				
7202 41 99				
FERROCHROM C-GEHALT>6% CR-GEHALT>60%				
EINF	67313*	7902*	556908*	63377*
AUS LG	50905	5494	441577	48039
FRANKR			1952	161
NIEDL	2421	439	15633	2351
G BRIT			835	132
BELGI			2052	318
LUXEMB			1923	294
TUERK	504	76	26065	3246
LITAU			7033	809
RUSSLD	4590	568	38095	4356
KASACH	51509	5566	432270	47050
CHINA			200	149
AUSFUHR UNTER 7202 41 91				
7202 49 10				
FERROCHROM C-GEHALT <0,05%				
EINF	3000*	378*	38586*	7355*
AUS LG	500	93	5069	991
EU	1739	205	10474	2274
NIEDL	252	26	6336	1148
SCHWED	1467	179	1969	249
BELGI			2062	864
RUSSLD	10	3	1588	324
SIMBAB	1251	167	19447	3418
USA			300	131
CHINA			6527	1181
AUSF	27187*	9204*	123356*	43610*
EU	16446	5188	50995	16536
FRANKR	1813	545	8353	2278
ITAL	1083	247	3008	750
G BRIT	1520	504	4371	1614
SPAN	398	105	1480	357
SCHWED	5308	1953	14408	5887
OESTER	520	174	1846	634
BELGI	5571	1579	15299	4358
S AFR	204	80	708	276
THAIL			290	173
JAPAN	600	266	4531	2011
AUSTRL			1000	469
7202 49 50				
FERROCHROM C-GEHALT >0,05-0,5%				
EINF	9140*	1765*	98317*	18090*
AUS LG	240	51	10200	1828
EU	348	64	9910	1783
NIEDL	108	18	7329	1244
BELGI	240	46	2495	520
TUERK	240	51	7053	1387
SLOWAK	2842	508	15802	2959
RUSSLD	3894	789	18749	3614
SLOWEN	333	69	4664	992
NIGER			1000	199
SIMBAB	990	191	29149	5327
CHINA	493	93	11500	1815
AUSF	14292*	3714*	65936*	14770*
EU	14170	3669	64814	14349
FRANKR	1097	225	10338	1955
ITAL	4313	1044	29929	6150
G BRIT	2413	1075	5451	2412
SCHWED	5295	1049	10468	2028
OESTER			3912	804
BELGI	831	220	3159	663
JAPAN			370	177
7202 49 90				
FERROCHROM C-GEHALT >0,5-4%				
EINF	13586*	1985*	161118*	20538*
AUS LG	3650	487	42423	5751
EU	1504	232	15945	2544
NIEDL	1254	189	6528	1069
G BRIT			1745	421
PORTUG			2006	242
BELGI	250	43	4725	657
LUXEMB			941	155
RUSSLD	3236	537	55103	8066
KASACH	4859	690	15338	2078
SIMBAB			1417	175
S AFR	3971	524	71159	7498
AUSF	236*	44*	769*	131*
EU	236	44	769	131
7202 50 00				
FERROSILICIUMCHROM				
EINF	965*	142*	46023*	5525*
AUS LG	965	142	16578	2012
AUSF	*	*	2300*	251*
EU			2300	251
OESTER			2130	220
7202 60 00				
FERRONICKEL				
EINF	437*	403*	400850*	128744*
EU			294304	85040
FRANKR			1196	677
NIEDL			3139	2426
G BRIT			378	465
GRIECH			181583	48916
BELGI			107679	32409
SCHWZ			1345	428
POLEN			1305	398
UKRAIN			1563	267
S AFR	283	372	1190	1490
INDONE			99623	40698
AUSF	*	*	416*	110*
EU			416	110
7202 70 00				
FERROMOLYBDAEN				
EINF	10738*	10260*	86282*	79657*
AUS LG	699	633	1819	1566
EU	3845	3845	32547	30477
NIEDL	1397	1467	8041	7667
ITAL			424	444
G BRIT	1638	1257	10252	8825
SCHWED			203	170
OESTER	510	510	6376	6457
BELGI	300	312	6707	6426
LUXEMB			544	488
RUSSLD	121	114	231	212
ARMEN	620	648	7235	6939
S AFR			200	179
USA			280	256
CHILE			240	174
IRAN	380	361	2740	2523
CHINA	5772	5591	42400	38542
DV KOR			200	167
MONGK			200	158
AUSF	442*	489*	5113*	5181*
EU	415	448	5845	5822
FRANKR	165	164	1938	1968
NIEDL			281	276
ITAL	120	128	1090	1073
SPAN			212	205
SCHWED	10	19	470	507
FINNL	100	115	100	115
OESTER			1592	1508
7202 80 00				
FERROWOLFRAM U FERROSILICIUMWOLFRAM				
EINF	30*	29*	3031*	2551*
AUS LG			480	361
EU	30	29	202	199
UKRAIN			416	329
RUSSLD			251	224
USA			312	164
CHINA			1826	1618
AUSF	100*	103*	2984*	2114*
EU	100	103	2855	1972
ITAL	100	102	200	194
SCHWED			2017	1155
OESTER			499	464
UKRAIN			100	89
7202 91 00				
FERROTITAN UND FERROSILICIUMTITAN				
EINF	6917*	3618*	62021*	33011*
AUS LG	3085	1432	16333	7883
EU	3605	2077	39565	22354
FRANKR	96	39	2562	1270
NIEDL	1009	580	6808	3844
ITAL			750	453
G BRIT	2020	1103	25618	14379
SPAN			141	133
SCHWED	480	355	1574	1089
BELGI			1016	525
LUXEMB			918	490
NORWEG			510	123
LETTLD	334	146	970	376
UKRAIN	18	7	1426	624
RUSSLD	2775	1311	18421	9050
CHINA	10	5	410	247
AUSF	1850*	1110*	19410*	12127*
EU	1548	1000	17564	11104
FRANKR	316	222	5091	3178
NIEDL			232	117
ITAL	201	95	3320	1818
G BRIT			566	374
SPAN	395	265	1595	1128
SCHWED	241	167	3335	2224
FINNL			1325	980
BELGI			982	585
LUXEMB	490	248	1056	585
TUERK			221	149
SLOWEN			796	435
7202 92 00				
FERROVANADIUM				
EINF	5210*	7664*	38941*	53928*
AUS LG	338	530	2752	3931
EU	3679	5251	24296	30943
NIEDL			921	1280
SCHWED	751	801	1007	1011
FINNL			90	98
OESTER	2645	3945	20651	25939
BELGI	260	484	1356	2180
LUXEMB			100	182
POLEN			80	173
TSCHE	936	1478	6741	10689
UNGARN			240	405
RUSSLD	395	619	3774	5629
KASACH			225	264
S AFR	200	316	2520	4837
BRASIL			106	93
CHINA			551	987
AUSF	*	*	2516*	3768*
EU			2099	3055
FRANKR			195	237
NIEDL			218	414
ITAL			100	178
G BRIT			1079	1485
OESTER			384	569
LUXEMB			100	126
SCHWZ			62	106
POLEN			270	364
7202 93 00				
FERRONIOB				
EINF	2800*	5503*	23933*	46718*

Wichtigste Ursprungs- und Bestimmungs-Laender	SEPTEMBER 2000		JAN./SEP. 2000	
	dt = 100kg	1000 DM	dt = 100kg	1000 DM
AUS LG	303	592	1484	2793
EU	342	661	1150	2505
FRANKR	99	180	261	454
NIEDL	240	473	886	2043
USA			176	249
KANADA			530	1226
BRASIL	2453	4837	21923	42646
AUSF	194*	641*	8204*	18391*
EU	70	167	5019	10564
FRANKR	3	8	425	932
ITAL			653	1329
G BRIT	60	146	475	1326
SPAN			251	503
SCHWED			147	285
FINNL			199	381
OESTER			2111	4271
BELGI	2	3	570	1347
SCHWZ	5	18	268	689
POLEN	20	47	305	684
TSCHE			473	991
SLOWAK			940	2180
RUMAEN			90	222
JUGOSL			152	321
USA	91	384	555	1783
INDIEN			200	411
JAPAN			80	182

7202 99 11

FERROPHOSPHOR P-GEHALT >3-15%

EINF	*	*	*	*
AUSF	*	*	24*	134*
EU			24	133

7202 99 19

FERROPHOSPHOR P-GEHALT >15%

EINF	10727*	439*	46486*	1865*
AUS LG	353	7	4589	151
EU	247	14	7012	295
NIEDL	247	14	6804	284
CHINA	10471	422	38951	1536
AUSF	708*	44*	13334*	825*
EU	408	23	11896	735

7202 99 30

FERROSILICIUMMAGNESIUM

EINF	12522*	2562*	87504*	17903*
EU			1570	431
FRANKR			1109	298
NORWEG	11562	2348	75697	15443
SLOWEN	480	128	2719	662
LESOTH			1440	258
USA	480	86	6010	1079
AUSF	9258*	2368*	27542*	6864*
EU	6699	1662	10049	2278
FRANKR	685	184	1768	400
NIEDL	170	46	1238	250
ITAL	1366	398	1846	449
G BRIT	462	126	462	126
DAENM	400	92	400	92
SPAN	1753	364	2383	492
OESTER	1456	326	1456	326
BELGI	397	124	486	141
SCHWZ	320	76	3526	811
TUERK	80	18	520	116
POLEN	581	184	3699	1130
UNGARN	360	78	2696	586
ISRAEL	374	110	751	226
REPKOR	511	153	3013	804

7202 99 80

ANDERE FERROLEGIERUNGEN

EINF	16629*	3217*	111646*	23643*
AUS LG	366	85	6874	1164
EU	6910	1658	51192	11638
FRANKR	5787	1152	43536	8790
NIEDL	634	191	2284	566
G BRIT	64	106	2922	1128
SPAN	405	81	1192	311
OESTER			213	161
LUXEMB			557	167
SLOWAK	1837	301	9151	1552
UKRAIN			2623	496
SLOWEN	2552	428	13598	2294
USA			258	582
BRASIL	3320	647	20256	3681
ARGENT			4202	763
INDIEN	1705	126	6075	424
CHINA	205	69	3095	1392
JAPAN	50	80	413	656
AUSF	13416*	3161*	77476*	20258*
EV	256	119	2608	1277
EU	7669	1821	33086	9161
FRANKR	77	25	2474	663
NIEDL	1515	379	4057	958
ITAL	3491	680	11506	3533
G BRIT	104	19	748	228
DAENM			841	282
SCHWED	497	165	6589	1782
FINNL	635	153	2447	527
OESTER	1100	326	2119	641
BELGI	250	74	810	283
TUERK	940	191	4363	995
POLEN	241	47	4848	780
TSCHE	258	145	1698	696
UKRAIN	500	104	6500	1303
AEGYPT			778	343
S AFR	417	157	2828	1201
USA	1516	242	1947	529
VENEZU			2541	359
BAHRAI			3577	522
INDIEN			1878	783
MALAYS	169	28	2219	814
JAPAN	371	152	1792	756
AUSTRL	320	75	2538	549

7203 10 00

DURCH DIREKTREDUKT HERGEST EISENERZGN

EINF	70*	6*	482799*	15086*
EU	70	6	3641	506
G BRIT			2676	504
TRINID			421416	9554
PERU			57722	4908
AUSF	*	*	1150*	36*
EU			766	20

7203 90 00

EISEN REINHEIT>99,94% IN STUECKEN USW

EINF	*	*	1016*	93*
NORWEG			1016	93
AUSF	*	*	*	*

7204 10 00

ABFAELLE UND SCHROTT AUS GUSSEISEN

EINF	126216*	2023*	1721189*	23831*
EU	97505	1674	1367034	18944
FRANKR	28070	357	612490	7212
NIEDL	55147	1143	541822	7731
OESTER	6615	78	140312	2062
BELGI	7500	94	162478	1795
POLEN	2515	42	37228	566
TSCHE	20910	250	262930	3596
USA			5326	101
AUSF	149482*	1988*	1521538*	23848*
EU	148595	1946	1496622	23032
FRANKR	80719	1040	638619	9850
NIEDL	38817	618	538337	8376
ITAL	4355	77	84276	1566
PORTUG			54293	578
OESTER	4856	41	33426	339
BELGI	17265	143	118491	2196
LUXEMB	2581	27	29180	427
SCHWZ			18145	341
CHINA			3014	268

7204 21 10

ABFALL SCHROTT A NIROST STAHL NI>8%

EINF	234042*	40161*	2236684*	394303*
AUS LG			180	64
EU	24674	3865	486653	86343
FRANKR	428	74	81774	10547
NIEDL	13239	2180	160141	24713
ITAL	3913	739	16631	3315
G BRIT	233	25	5169	1129
IRLAND	226	37	5807	987
DAENM	1202	196	50820	9915
SCHWED			2301	376
OESTER	3328	264	99694	13038
BELGI	2105	350	20973	3710
NORWEG	2939	426	30986	5599
SCHWZ	9213	1310	117434	19548
TUERK	1304	212	11293	1912
ESTLD	536	93	7497	1486
LETTLD	16491	2992	80532	15996
LITAU	1356	237	21717	3936
POLEN	13624	2314	145714	27212
TSCHE	5970	985	67841	11525
SLOWAK	1443	246	19666	3545
UNGARN	7864	1412	49819	8441
RUMAEN	17595	3433	121401	23031
BULGAR	609	149	8702	1479
UKRAIN	61735	10948	565153	104116
BELARS	3483	602	21213	3826
MOLDAU	876	131	5947	950
RUSSLD	60416	10040	464214	85746
GEORG	191	46	5031	845
KASACH	1897	388	7487	1417
KIRGIS	331	54	1507	262
SLOWEN	4	1	1021	192
KROAT	247	46	5973	1064
TUNES	185	30	3195	429
USA	199	46	4340	1462
BRASIL			3258	558
TAIWAN			1897	153
AUSF	520527*	92780*	4660506*	828579*
EU	520031	92653	4524604	802818
FRANKR	39928	7295	190139	34674
NIEDL	22535	3268	262197	39165
ITAL	76509	13560	1025276	190328
G BRIT	10661	1762	164082	26949
DAENM			10447	2833
SPAN	132369	22755	845219	143972
SCHWED	39939	9078	331024	58642
OESTER	4615	735	53879	22466
BELGI	193475	34160	1642341	283799
SCHWZ			770	218
RUMAEN	189	63	1424	431
SLOWEN			128481	22668
INDIEN			2455	955
CHINA			264	433
JAPAN	9	7	390	259
TAIWAN			271	412

7204 21 90

ABFALL SCHROTT AND NICHTROSTEND STAHL

EINF	25966*	4294*	188696*	30618*
PV		16	117	95
AUS LG			1795	10
EU	1428	168	23756	3422
FRANKR			9706	1388
ITAL	249	14	1889	254
SCHWED	887	138	6779	993
OESTER	23	6	4262	642
NORWEG			4155	460
SCHWZ	1475	208	24674	3454
TUERK			1511	212
LITAU	4440	849	11426	2122
POLEN	2557	449	21493	3371
TSCHE	2470	328	15431	1958
UNGARN			4258	615
RUMAEN	4400	803	29342	4527
ALBAN	652	109	1026	197
UKRAIN	2000	299	19080	3860
MOLDAU	67	11	848	156
RUSSLD	5901	928	24713	4581
NIGERI	150	34	1128	255
USA		17	1941	641
KANADA			3	166
AUSF	8562*	512*	150061*	17153*
EU	7456	316	129976	14335
FRANKR			3455	247
NIEDL	6961	296	38740	1912
ITAL	495	20	9843	1027
SPAN			60791	9590
BELGI			11426	1036
LUXEMB			5691	517
SLOWEN			4894	624
CHINA	1021	184	11905	1939

7204 29 00

ABFALL SCHROTT A AND LEGIERTEM STAHL

EINF	18039*	1186*	350832*	19976*
EU	13115	631	261831	12025
FRANKR	942	20	79565	3546
NIEDL	413	111	24391	1568
ITAL			3123	326
DAENM	8043	406	132575	5752
SPAN			2072	178
OESTER	3479	88	16172	471
NORWEG	501	95	2564	280
SCHWZ	1091	40	21576	874
POLEN	918	130	18421	1926
TSCHE	1429	121	13591	1223
UNGARN	86	6	2380	265
UKRAIN			2723	334
RUSSLD	258	37	12693	1258
USA	100	12	3141	356
AUSF	17574*	1909*	264093*	22424*
EU	12118	954	220289	14866
FRANKR	431	20	20907	1992
NIEDL	1721	569	48684	3478
ITAL			14331	402
SCHWED			8575	2055
OESTER			27147	3521
BELGI	9968	365	99823	3317
RUSSLD			1213	328
SLOWEN	5449	953	31673	5379
USA			339	328
KANADA			325	152
BARBAD			433	208
INDIEN			1822	534
CHINA			7499	575

7204 30 00

ABFALL SCHROTT A VERZINNT EISEN/STAHL

EINF	2055*	25*	9532*	141*
AUSF	25797*	270*	162994*	2397*
EU	25797	270	162994	2397
FRANKR	778	19	18394	390
NIEDL	1669	20	26420	382
BELGI	20615	197	86939	1218

Wichtigste Ursprungs- und Bestimmungs-Laender	SEPTEMBER 2000		JAN./SEP. 2000	
	dt = 100kg	1000 DM	dt = 100kg	1000 DM
7204 41 10				
DREH/-FRAESSPAENE USW A EISEN/STAHL				
EINF	376561*	5232*	2310990*	34784*
EU	121460	1559	825165	10663
FRANKR	10790	133	172693	2304
NIEDL	59065	785	286235	3760
DAENM	44912	502	278289	3269
SCHWED	893	74	4366	298
OESTER	4979	53	56472	725
SCHWZ	17528	199	201488	2549
LETTLD	30752	415	51692	642
POLEN	213	28	14022	1624
TSCHE	53637	633	586778	8139
UNGARN	23634	327	249387	3391
BELARS	98741	1337	158630	2208
RUSSLD	30192	701	66633	3241
CHINA			19800	1920
AUSF	217565*	2875*	4395507*	59575*
EU	216534	2829	4382560	59151
FRANKR	87175	1129	1619378	21180
NIEDL	1599	123	169965	2707
ITAL	24058	352	569538	9050
G BRIT			40995	1498
IRLAND	20182	242	20182	242
PORTUG			26148	321
SPAN			7316	88
OESTER	6575	89	98338	1076
BELGI	2987	47	178987	2341
LUXEMB	73958	847	1654310	20612
SCHWZ			7908	172
7204 41 91				
STANZABFALL USW EISEN/STAHL PAKETIERT				
EINF	134426*	3080*	823244*	16360*
EU	26262	565	191763	3174
FRANKR	26262	565	76899	1403
NIEDL			91049	1319
IRLAND			18351	376
POLEN	18638	437	321068	6585
TSCHE	89274	2073	304393	6371
AUSF	193172*	3742*	2430606*	47159*
EU	175274	3262	2143898	40273
FRANKR	128020	2331	555380	10461
NIEDL	2384	65	550665	11131
ITAL			18165	391
OESTER	29920	594	405192	7640
BELGI			74946	1445
LUXEMB	14950	272	537904	9169
SCHWZ	5125	161	176133	4163
SLOWEN	12727	318	103813	2516
7204 41 99				
AND STANZ/-SCHNEIDABF A EISEN/STAHL				
EINF	98336*	1850*	880079*	21421*
AUS LG			13	1
EU	88472	1581	706906	17648
FRANKR	28850	518	225020	3768
NIEDL	19082	324	151792	8094
G BRIT			14890	286
DAENM	38643	698	285011	4913
OESTER	136	6	16316	270
SCHWZ	511	45	6442	464
POLEN	376	12	42614	798
TSCHE	7303	123	104320	1672
RUMAEN	1114	75	4036	179
KROAT			1640	205
AUSF	392830*	7244*	5768544*	107897*
EU	390680	6981	5636618	104196
FRANKR	122236	2380	1395851	27147
NIEDL	51891	914	981891	17600
ITAL	45998	870	1002516	18988
DAENM			5294	79
OESTER	21577	380	199913	3951
BELGI	26076	501	711066	13718
LUXEMB	121944	1909	1338567	22462
SCHWZ	465	10	117853	2280
S AFR	1188	202	7292	1197
7204 49 10				
AND SCHROTT USW A EIS/ST GESCHREDDERT				
EINF	344063*	6069*	3393951*	61761*
EU	283612	4987	2352170	43029
FRANKR			77268	1418
NIEDL	283612	4987	2274890	41610
SCHWZ	6334	53	60646	787
POLEN	53436	1017	965523	17599
TSCHE			9367	233
AUSF	246797*	4255*	3664484*	73977*
EU	246347	4245	3658062	68141
FRANKR	125340	2205	1605694	30784
NIEDL	28244	287	543679	9575
ITAL	2593	48	264874	4794
G BRIT			55734	2475
DAENM	20707	352	266271	4916
OESTER	2672	36	22658	759
BELGI	42131	903	279413	5604
LUXEMB	24760	414	529739	9334
SCHWZ	419	9	54711	901

Wichtigste Ursprungs- und Bestimmungs-Laender	SEPTEMBER 2000		JAN./SEP. 2000	
	dt = 100kg	1000 DM	dt = 100kg	1000 DM
TUERK			110188	2317
SLOWEN			16962	357
INDIEN			115495	2235
7204 49 30				
AND SCHROTT USW EISEN/STAHL PAKETIERT				
EINF	121274*	1725*	841363*	12270*
EU	9765	216	14599	320
NIEDL	9765	216	14599	320
POLEN			45587	1215
TSCHE	111509	1509	779268	10726
AUSF	16937*	367*	324089*	6432*
EU	16792	365	322601	6404
FRANKR			32127	327
BELGI	492	12	43722	566
LUXEMB	15876	342	241522	5458
7204 49 91				
AND SCHROTT A EISEN/STAHL UNSORT USW				
EINF	150461*	2306*	2351615*	38916*
EU	138091	2107	1468680	23503
FRANKR			165465	2751
NIEDL	121645	1930	1009933	16800
DAENM	12062	109	47998	462
OESTER	3577	31	62285	993
BELGI	303	7	87978	1499
LUXEMB			93802	946
SCHWZ	5403	87	45405	925
POLEN	6880	99	818402	13967
AUSF	367010*	5108*	5388905*	81681*
EU	336775	4614	4839846	69178
FRANKR	98875	1078	1183238	13369
NIEDL	101952	1584	989723	16247
ITAL	17330	275	488911	8313
G BRIT	282	7	20011	869
DAENM	38018	549	171761	2758
SPAN			108931	2144
SCHWED			92461	1547
BELGI	11055	139	239394	4267
LUXEMB	65073	932	1209867	19284
NORWEG	29846	486	784763	11485
SCHWZ	275	5	50139	702
SLOWEN			13534	283
7204 49 99				
AND ABFAELLE SCHROTT A EISEN OD STAHL				
EINF	879769*	14677*	11185942*	183074*
AUS LG	3035	26	36122	193
EU	266718	4326	4365564	75038
FRANKR	27291	546	745174	12085
NIEDL	223247	3475	3137546	53937
ITAL	507	27	11521	542
IRLAND			77946	1519
DAENM	8374	79	232297	3480
SPAN	251	24	4152	263
SCHWED	4515	111	41623	900
OESTER	1118	34	72897	1217
BELGI	1227	18	35880	655
NORWEG	19002	390	169825	3039
SCHWZ	33296	588	436565	6440
LETTLD	37847	633	172505	2994
LITAU	30304	496	304431	5321
POLEN	38813	566	1331703	22058
TSCHE	219572	3535	2042049	30155
UNGARN	11772	193	349275	5446
BELARS			30174	164
RUSSLD	216471	3755	1898865	30492
USA	3745	70	51996	583
KANADA	208	15	4489	447
REPKOR			15103	280
AUSF	2468943*	38029*	24160415*	396177*
EU	1572582	24646	18001165	297269
FRANKR	357806	5820	3878022	62394
NIEDL	700805	11163	5997016	100069
ITAL	41236	677	1316669	24107
IRLAND			51995	1440
DAENM			126803	2333
PORTUG			78759	1073
SPAN	51386	725	306736	4775
OESTER	4350	89	61546	752
BELGI	36223	522	1862748	31759
LUXEMB	370976	5650	4280025	68487
NORWEG	20101	307	159447	2602
SCHWZ	50605	897	818028	12846
TUERK	72304	1132	2056262	33865
INDIEN	143260	2396	639381	10993
INDONE	314740	4083	1709703	26081
CHINA	285351	4568	288880	4695
REPKOR			458168	7495
N ERM			15037	213
7204 50 10				
ABFALLBLOECKE AUS LEGIERTEM STAHL				
EINF	10151*	1092*	83503*	11787*
EU	6932	403	33311	2451
FRANKR	6932	403	32559	2374
BULGAR			844	97
UKRAIN	3219	689	47044	8723
RUSSLD			2087	470

Wichtigste Ursprungs- und Bestimmungs-Laender	SEPTEMBER 2000		JAN./SEP. 2000	
	dt = 100kg	1000 DM	dt = 100kg	1000 DM
AUSF	*	*	2489*	504*
EU			2489	504
NIEDL			2489	504
7204 50 90				
ABFALLBLOECKE A NICHTLEGIERTEM STAHL				
EINF	*	*	1267*	224*
EU			339	132
FRANKR			339	132
AUSF	*	*	164*	63*
EU			164	58
7205 10 00				
KOERNER A ROHEISEN USW EISEN/STAHL				
EINF	36343*	3129*	389803*	32563*
EU	27149	2298	283113	21834
FRANKR	17383	1524	144503	12664
NIEDL			4012	250
ITAL	90	12	17060	1665
G BRIT	8281	648	72869	5977
SPAN			3238	286
LUXEMB	1095	88	7920	678
TSCHE	3085	195	46278	3120
RUMAEN	2198	258	22029	2967
SLOWEN	2910	319	22646	2198
JAPAN	1	3	1775	1769
AUSF	10178*	3044*	153100*	45855*
EU	2937	958	92684	18530
FRANKR	80	120	15940	3719
NIEDL	429	82	15400	2661
ITAL	445	182	13668	2330
G BRIT	520	59	11780	1852
DAENM	250	46	2560	415
PORTUG			3386	348
SPAN	432	299	10737	4128
SCHWED	60	17	3417	659
OESTER	592	114	8884	1494
BELGI	11	9	5656	749
SCHWZ	196	323	6774	5585
POLEN	44	23	2017	517
UNGARN	27	29	538	253
AEGYPT	200	21	400	105
USA	406	199	7241	5096
KANADA	301	305	6010	4299
MEXIKO	300	70	1300	305
BRASIL	188	67	2760	1249
ARGENT			885	304
IRAN			806	109
CHINA	635	140	6689	3169
REPKOR	21	13	626	399
JAPAN	1801	396	7358	2572
TAIWAN	988	77	5774	693
HONGK			730	426
7205 21 00				
PULVER AUS LEGIERTEM STAHL				
EINF	4819*	3353*	36728*	31608*
EU	1922	2038	20118	18322
SCHWED	935	1197	11887	10361
OESTER	2	1	247	162
BELGI	984	832	7979	7736
SCHWZ	52	19	301	189
S AFR	1608	261	8520	1500
USA	286	831	1373	9074
KANADA	950	171	5070	840
JAPAN	1	33	1278	1571
AUSF	73*	160*	1246*	1875*
EU	13	31	84	223
SCHWZ	10	33	357	620
7205 29 00				
AND PULVER A ROHEISEN USW EISEN/STAHL				
EINF	50037*	10770*	516025*	79626*
EU	34481	8985	279564	56808
ITAL	5403	861	41153	4083
SCHWED	28946	8093	232978	51662
OESTER	32	7	4428	304
BELGI			625	590
TUERK			7560	688
UKRAIN	816	53	8640	562
RUSSLD			218	247
S AFR			624	114
USA	616	174	2147	785
KANADA	13468	1171	190900	17388
JAPAN	236	349	470	1202
AUSF	5847*	3361*	173352*	46175*
7206 10 00				
EISEN U NICHTLEG STAHL IN ROHBLOECKEN				
EINF	8417*	528*	104227*	5589*
EU	3577	223	63032	3129
ITAL	254	15	2202	121
G BRIT			4790	318
BELGI	2566	165	50446	2376

Wichtigste Ursprungs- und Bestimmungs-Laender	SEPTEMBER 2000		JAN./SEP. 2000	
	dt = 100kg	1000 DM	dt = 100kg	1000 DM
TSCHE	4840	305	39122	2276
AUSF	54*	27*	6972*	1283*
EU			3473	204
TSCHE			1740	525
SLOWAK			983	367
7206 90 00				
EISEN U NICHTLEG STAHL IN AND ROHFORM				
EINF	50*	15*	3909*	928*
EU	50	15	3909	928
ITAL			3601	850
AUSF	*	*	631*	1095*
EU			631	1095
ITAL			498	866
SCHWED			15	127
OESTER			118	102
7207 11 11				
HALBZG AUTOMATST C<0,25% QUADR WARMGW				
EINF	942*	69*	4158*	278*
AUSF	255401*	13884*	1634088*	89526*
EU	85443	4596	467236	25498
ITAL	83237	4424	476503	24662
G BRIT	2206	172	10263	805
SCHWZ			9421	464
USA	153596	8105	893500	48617
KANADA	15466	1122	106362	7262
INDIEN			15086	929
THAIL			4866	301
TAIWAN			112187	6222
7207 11 14				
HALBZG EIS/ST C<0,25% QDR WGEW <130MM				
EINF	73550*	4170*	478107*	26435*
EU	15649	930	159312	9552
FRANKR	323	20	12634	802
NIEDL	6103	329	100084	5568
ITAL	809	49	6393	416
G BRIT	6183	405	19591	1391
SPAN	2231	127	14175	814
BELGI			6401	557
TUERK			1425	76
POLEN	3086	157	70991	3398
TSCHE	20928	1151	152776	8353
UNGARN	15346	906	42222	2432
UKRAIN	7837	428	7837	428
RUSSLD	9734	513	41351	1987
USA	970	85	2187	191
AUSF	7574*	628*	241660*	12153*
EU	6538	534	226006	10726
FRANKR	1268	86	25350	1808
NIEDL	753	25	4241	257
ITAL			166641	6291
G BRIT	599	59	2552	248
DAENM	915	88	1312	131
OESTER	889	64	5212	402
BELGI	29	4	3634	243
LUXEMB	1764	169	13346	1034
TSCHE	529	45	5743	440
UNGARN	59	7	4218	384
SLOWEN	11	1	1441	119
7207 11 16				
HALBZG EIS/ST C<0,25% QDR WGEW >130MM				
EINF	109966*	5070*	1037353*	42233*
EU	62174	3101	343394	16857
NIEDL	29699	1551	101090	5088
G BRIT	32275	1550	221171	10712
SPAN			21133	1057
POLEN	47792	1969	686500	23799
SLOWAK			10111	443
RUSSLD			27102	1117
AUSF	543683*	20569*	1622755*	61467*
EU	126838	5157	1158152	43610
FRANKR	564	32	90175	3903
ITAL	5596	225	11196	417
G BRIT	1242	91	4493	378
SPAN	55510	2063	459270	16868
BELGI	78	5	526924	19130
LUXEMB	63325	2702	63539	2718
SCHWZ	6134	223	52329	2536
CHINA	410702	15187	410702	15187
7207 11 90				
HALBZG EIS/ST C<0,25% QUADR VORGESCHM				
EINF	*	*	104*	11*
AUSF	*	*	52*	14*

Wichtigste Ursprungs- und Bestimmungs-Laender	SEPTEMBER 2000		JAN./SEP. 2000	
	dt = 100kg	1000 DM	dt = 100kg	1000 DM
7207 12 10				
HALBZG EIS/ST C<0,25% RECHT WARM VORG				
EINF	397424*	18347*	5201401*	215753*
EU	2605	297	2139948	84267
FRANKR	2363	279	102302	7341
NIEDL			808862	33284
ITAL			13660	1119
G BRIT			9507	473
DAENM			35618	1629
SPAN			941700	28664
BELGI	242	18	227426	11722
POLEN	218809	9484	2071766	80856
UNGARN			9488	233
UKRAIN			49312	2523
RUSSLD	175267	8505	888649	44937
BRASIL			40712	2772
AUSF	1158673*	52662*	11010247*	473622*
EU	999896	46393	9141571	394449
FRANKR	389417	16878	4410833	191990
NIEDL	1361	59	23237	1448
ITAL	13090	722	205872	9572
G BRIT	5883	435	68155	4564
DAENM	936	63	12652	874
SPAN	2125	154	17007	983
SCHWED	21263	816	180341	7160
FINNL			113110	5335
OESTER	110692	5782	313557	15251
BELGI	344101	17416	2726757	120401
LUXEMB	111228	4071	1071488	36535
NORWEG	53886	2071	365325	13801
TUERK			10443	384
POLEN	959	80	1852	181
SLOWAK			3773	193
UNGARN	73307	2579	117623	4408
RUMAEN	7409	273	7409	273
AEGYPT			15053	525
NIGERI	4976	142	4976	142
S AFR	320	25	1958	163
NAMIB	571	173	5167	1311
USA			533405	25454
KANADA	2048	209	211071	10083
INDIEN	4435	240	40867	1309
THAIL	10040	297	127047	3364
REPKOR			397391	16561
TAIWAN			20378	543
7207 12 90				
HALBZG EIS/ST C<0,25% RECHT VORGESCHM				
EINF	184*	11*	25808*	1214*
BRASIL			24864	1160
AUSF	*	*	*	*
7207 19 11				
HALBZG AUTOMST C<0,25% RUND VORGEWALZ				
EINF	*	*	28800*	1426*
EU			28800	1426
ITAL			28800	1426
AUSF	351*	46*	2041*	253*
7207 19 14				
HALBZG EIS/ST C<0,25% RUND STRANGGEG				
EINF	94155*	4448*	397487*	19856*
EU	56177	2761	200062	11495
NIEDL			1544	95
ITAL	44441	2102	64650	3734
G BRIT			1022	98
DAENM	2174	146	39456	2155
SCHWED			15262	1327
BELGI	9513	506	77251	3998
POLEN	20158	820	127276	5143
TSCHE	15986	775	61123	2809
SLOWAK	1592	76	7968	357
AUSF	5676*	268*	681902*	32537*
EU	5644	264	573764	31985
FRANKR			525529	29534
NIEDL			571	119
ITAL	5644	264	23361	1017
G BRIT			3602	340
BELGI			20701	875
SCHWZ			1532	90
S AFR			2722	160
7207 19 16				
HALBZG EIS/ST C<0,25% RUND VORGEWALZT				
EINF	127*	12*	2505*	222*
EU	127	12	2042	197
AUSF	29*	18*	1552*	378*
EU			1505	294
G BRIT			1467	286

Wichtigste Ursprungs- und Bestimmungs-Laender	SEPTEMBER 2000		JAN./SEP. 2000	
	dt = 100kg	1000 DM	dt = 100kg	1000 DM
7207 19 19				
HALBZG EIS/ST C<0,25% RUND VORGESCHM				
EINF	50*	11*	204*	80*
EU			8	7
AUSF	*	*	*	*
7207 19 31				
HALBZG EISEN/ST C<0,25% PROFIL VORGEW				
EINF	*	*	*	*
AUSF	27*	13*	764*	143*
7207 19 39				
HALBZG EIS/ST C<0,25% PROF VORGESCHM				
EINF	*	*	*	*
AUSF	*	*	*	*
7207 19 90				
AND HALBZEUG A EISEN U STAHL C<0,25%				
EINF	*	*	327*	44*
AUSF	231*	71*	1609*	466*
7207 20 11				
HALBZG AUTOMATST C>0,25% QUADR VORGEW				
EINF	*	*	22827*	1813*
EU			22827	1813
G BRIT			22088	1750
AUSF	471*	34*	9332*	507*
EU	456	33	9247	500
ITAL			8446	444
7207 20 15				
HALBZG EIS/ST C>0,25-0,6% QUADR VGWA				
EINF	122946*	6014*	979376*	54630*
EU	37128	2150	568072	34673
FRANKR	1713	103	17264	1053
NIEDL	22883	1356	415096	25162
ITAL	1448	99	21307	1330
G BRIT	5498	273	45425	2367
DAENM			6225	399
BELGI	2680	172	34298	2353
LUXEMB	2906	147	28120	1976
TUERK			2253	138
POLEN	67225	2763	165858	6862
TSCHE	8901	509	185078	9845
UNGARN	8734	536	32622	1833
RUSSLD	498	32	25035	1254
AUSF	29479*	2415*	408566*	24103*
EU	16813	1159	99215	6503
FRANKR	7729	498	31507	1748
ITAL	3309	250	37231	2658
SCHWED	2537	203	8010	626
OESTER	1506	113	9649	699
BELGI	849	48	7594	476
TSCHE	2040	143	13052	870
NIGERI			30067	924
USA	10269	1071	85378	8007
KANADA			173256	7069
INDIEN			3673	338
7207 20 17				
HALBZG EIS/ST C>0,6% QUADR VORGEWALZT				
EINF	13139*	671*	386109*	15723*
POLEN	9499	414	371134	14353
UNGARN	3123	195	6631	410
SLOWEN	270	26	3540	454
AUSF	*	*	14618*	806*
EU			3841	354
BELGI			3841	354
KANADA			10420	426
7207 20 19				
HALBZG EIS/ST C>0,25% QUADR VORGESCHM				
EINF	*	*	*	*
AUSF	*	*	*	*
7207 20 32				
HALBZ EIS/ST C>0,25%RECHT WARM VORG				
EINF	8019*	368*	144040*	5537*
POLEN	7684	333	141786	5311

Wichtigste Ursprungs- und Bestimmungs-Laender	SEPTEMBER 2000		JAN./SEP. 2000	
	dt = 100kg	1000 DM	dt = 100kg	1000 DM
AUSF	3486*	297*	84193*	5587*
EU	2899	254	15311	1307
FRANKR	1553	143	9502	838
G BRIT	1346	111	5210	410
USA			47733	2534
KANADA			2469	219
THAIL			5682	438
SINGAP			2298	178
TAIWAN			5938	458
HONGK	433	34	1680	154
7207 20 39				
HALBZG EIS/ST C>0,25% RECHT VORGESCHM				
EINF	*	*	*	*
AUSF	*	*	*	*
7207 20 51				
HALBZG AUTOMATST C>0,25% RUND VORGEW				
EINF	*	*	*	*
AUSF	51*	10*	583*	121*
7207 20 55				
HALBZG EIS/ST C>0,25-0,6% RUND VORGEW				
EINF	9423*	565*	63862*	4117*
EU	9423	565	63862	4117
FRANKR	8722	525	56201	3711
ITAL	701	40	6868	346
AUSF	2411*	133*	145560*	7331*
PV			2737	217
EU			109936	5221
FRANKR			91639	4207
G BRIT			13663	773
BELGI			4618	238
TSCHE			4364	262
S AFR	1634	83	18342	1010
USA			2340	113
N ERM	169	9	2092	130
7207 20 57				
HALBZG EIS/ST C>0,6% RUND VORGEWALZT				
EINF	666*	65*	9732*	775*
TSCHE	205	18	8467	659
AUSF	96*	5*	1326*	87*
7207 20 59				
HALBZG EIS/ST C>0,25% RUND VORGESCHM				
EINF	426*	72*	12433*	1727*
TSCHE	60	10	1645	196
RUSSLD	366	62	10788	1531
AUSF	*	*	51*	18*
7207 20 71				
HALBZG EIS/ST C>0,25% RD VORPROF/-GEW				
EINF	*	*	*	*
AUSF	*	*	*	*
7207 20 79				
HALBZG EIS C>0,25% RD VORPROF/-GESCHM				
EINF	*	*	*	*
AUSF	*	*	51*	10*
7207 20 90				
AND HALBZG EISEN N LEG STAHL C>0,25%				
EINF	*	*	364*	78*
AUSF	85*	19*	1355*	271*
7208 10 00				
WBLECH COIL WARMGEWALZT OBERFLMUSTER				
EINF	1314*	122*	80016*	4691*
EU	1314	122	65950	3972
FRANKR	16	6	7632	550
NIEDL	100	8	13672	820
FINNL	1016	92	2268	187
BELGI			39548	2203
LUXEMB			1280	114
SLOWAK			11152	534
UNGARN			2914	185
AUSF	16319*	1423*	310001*	20856*

Wichtigste Ursprungs- und Bestimmungs-Laender	SEPTEMBER 2000		JAN./SEP. 2000	
	dt = 100kg	1000 DM	dt = 100kg	1000 DM
EU	2683	190	187007	10758
FRANKR			8669	466
NIEDL	78	10	37812	2314
SPAN			25671	1217
OESTER	907	71	5831	393
BELGI	482	38	100575	5835
POLEN	282	75	3726	589
TSCHE	11672	1071	32887	2890
S AFR			2664	147
USA			77861	5985
INDIEN			2940	223
INDONE	1682	87	1682	87
7208 25 00				
GEBEIZTE BLECHE WARMGEW COIL >4,75MM				
EINF	66269*	4709*	721190*	47689*
EU	66269	4709	714846	47300
FRANKR	9716	714	36669	2663
NIEDL	7287	601	71569	4770
G BRIT	1309	97	21361	1339
SCHWED	12370	891	164807	11210
FINNL	4235	279	37649	2806
OESTER	1359	86	16850	1049
BELGI	28149	1879	372202	23375
LUXEMB	1352	121	1352	121
MAZED			6344	389
AUSF	46565*	3326*	602842*	37902*
EU	44091	3113	573155	35670
FRANKR	13036	909	166428	10035
NIEDL	5053	346	92111	5870
ITAL	14540	1053	162705	10200
G BRIT			44695	2766
DAENM	1197	95	27595	1781
GRIECH			2556	220
PORTUG			1163	78
SPAN			24288	1522
SCHWED	1192	87	29772	1877
BELGI	8995	613	20657	1225
SCHWZ	1502	116	14624	966
TSCHE	269	24	3557	296
ISRAEL			1555	97
INDIEN			6214	475
7208 26 00				
GEBEIZTE BLECHE WGEW COIL >3-4,75MM				
EINF	176043*	11773*	1778431*	111943*
EU	153817	10263	1634263	102504
FRANKR	5403	361	26491	1695
NIEDL	21770	1467	274308	18397
ITAL	1889	116	8203	491
G BRIT	3353	245	68237	4237
SCHWED	2689	200	93407	5910
FINNL			6210	311
OESTER	11649	711	59700	3673
BELGI	105898	7080	1096030	67680
LUXEMB	1166	81	1440	101
TSCHE	516	36	10950	685
SLOWAK	4586	308	28998	1774
UNGARN	177	10	2256	132
RUSSLD	15858	1150	97433	6668
MAZED			3248	201
AUSF	46814*	3347*	1340350*	85831*
EU	40223	2806	1176941	73193
FRANKR	9513	660	238777	14636
NIEDL	4047	294	71792	4879
ITAL	17151	1150	417976	24892
G BRIT	2010	149	99360	6390
DAENM	1812	131	21095	1284
GRIECH			9137	823
PORTUG	650	51	122228	8046
SPAN	119	9	70961	4429
SCHWED	1317	101	27242	1720
OESTER	3604	261	16706	1135
BELGI			77830	4717
SCHWZ	4396	346	35112	2598
TUERK	251	22	8246	582
TSCHE	526	42	4780	404
AEGYPT			48168	2955
S AFR			12181	930
USA	897	83	42241	3904
KANADA			5762	534
7208 27 00				
GEBEIZTE BLECHE WARMGEWALZT COIL <3MM				
EINF	447251*	29660*	3643612*	227134*
EU	385264	25553	3092957	197408
FRANKR	22630	1493	74815	4925
NIEDL	113840	6676	626168	41255
ITAL			3482	285
G BRIT	3108	231	72070	4546
SPAN			609	253
SCHWED	18020	1393	98511	6507
FINNL	1806	121	31305	1994
OESTER	23584	1626	164918	10632
BELGI	202276	14014	2009901	126452
LUXEMB			11178	557
TSCHE	2481	146	27573	1683
SLOWAK	19757	1251	113884	6867
UNGARN			2450	147
RUSSLD	39749	2710	291689	20237
JUGOSL			10209	657
AUSF	128599*	9282*	2621646*	175636*
EU	93650	6691	2130585	138429
FRANKR	10380	712	417606	26928

Wichtigste Ursprungs- und Bestimmungs-Laender	SEPTEMBER 2000		JAN./SEP. 2000	
	dt = 100kg	1000 DM	dt = 100kg	1000 DM
NIEDL	302	22	56253	3524
ITAL	50088	3515	790085	48588
G BRIT	1590	114	237354	15471
DAENM	1371	93	11858	731
PORTUG	16160	1196	134693	9310
SPAN	1064	87	183134	11429
SCHWED	5209	442	38461	3136
OESTER	7486	510	26413	1820
BELGI			233170	15409
SCHWZ	16318	1181	149162	10277
POLEN	1816	126	2510	194
TSCHE	832	73	4905	472
MAROKK			10854	765
ALGER			16580	1083
KENIA			14324	1103
S AFR			9665	715
USA			201227	18150
KANADA			11052	1024
MEXIKO	15785	1185	63220	4915
INDIEN			5390	350
7208 36 00				
ANDERE BLECHE WARMGEWALZT COILS >10MM				
EINF	24105*	1469*	168023*	9666*
EU	20921	1285	148286	8588
NIEDL	4397	251	12673	720
G BRIT			9416	447
SCHWED	817	45	7921	409
FINNL			1107	98
OESTER	15185	958	111603	6582
BELGI	522	31	5017	298
SLOWAK	1627	94	7695	408
UNGARN	1557	90	3280	169
RUSSLD			3566	217
JUGOSL			3919	186
INDIEN			1205	89
AUSF	8077*	584*	431823*	26411*
EU	7576	548	421991	25709
FRANKR	81	6	8702	509
NIEDL	1266	96	130041	7752
ITAL	817	60	140694	8804
G BRIT			8697	515
DAENM	512	27	15027	885
SPAN			32319	1918
SCHWED	3636	293	21482	1740
OESTER	1264	66	6007	322
BELGI			58636	3242
TUERK			1150	98
INDIEN			3141	212
7208 37 10				
BLECH WGEW COIL 4,75-10MM WIAUSWALZEN				
EINF	13453*	831*	297845*	17713*
EU	8850	548	42631	2572
FRANKR	4724	281	20311	1177
NIEDL	2844	163	5140	262
SCHWED	1282	104	16238	1078
RUSSLD	4114	254	254688	15087
AUSF	3496*	240*	121929*	6992*
EU	3496	240	121929	6992
NIEDL			60027	3540
ITAL	3496	240	38599	2035
G BRIT			5067	401
SPAN			17038	942
7208 37 90				
AND BLECHE WARMGEWALZT COIL 4,75-10MM				
EINF	68471*	4286*	926362*	51937*
EV			385	39
EU	35172	2362	501007	29047
FRANKR	1807	130	115518	6251
NIEDL	11056	776	86214	4988
ITAL	393	24	3353	198
G BRIT	858	60	64814	3831
DAENM	86	7	3104	279
SPAN			1247	160
SCHWED	784	42	38522	1969
FINNL			7724	543
OESTER			2051	144
BELGI	20188	1323	183460	11014
TUERK			12178	859
POLEN			5586	316
TSCHE	7530	405	71642	3645
SLOWAK	18133	1080	177123	9538
UNGARN	7636	439	85693	4539
RUSSLD			41862	2498
JUGOSL			30737	1442
AUSF	120498*	8295*	2943311*	167487*
EU	119873	8236	2757396	155379
FRANKR	1473	87	274042	15728
NIEDL	4046	256	248652	13779
ITAL	34748	2540	669569	38432
G BRIT	1479	94	217815	13263
DAENM	1597	123	109397	6494
PORTUG			16420	909
SPAN	73571	4967	770663	42597
FINNL			27845	1640
OESTER	114	11	69426	3770
BELGI	2845	158	340387	18070
LUXEMB			11147	589
NORWEG			14861	891
SCHWZ			3908	328
TSCHE			3581	293

Wichtigste Ursprungs- und Bestimmungs-Laender	SEPTEMBER 2000		JAN./SEP. 2000	
	dt = 100kg	1000 DM	dt = 100kg	1000 DM
USA	198	18	41726	2810
KANADA			50098	3329
MEXIKO			24835	1435
ISRAEL			3470	343
SAUDIA			41610	2503
7208 38 10				
BLECH WGEW COIL>3-4,75MM WIAUSWALZEN				
EINF	50049*	3585*	1139255*	66114*
EU	28636	1647	91698	4945
FRANKR	19401	1120	61649	3420
NIEDL	9235	527	25792	1322
SCHWED			1935	90
RUSSLD	31413	1938	1047557	61169
AUSF	176552*	12603*	823933*	48688*
EU	176552	12603	823933	48688
FRANKR	4200	323	30806	2144
NIEDL			125023	7083
ITAL	39911	3204	436344	25330
G BRIT			9768	670
GRIECH	132441	9076	141895	9686
SPAN			52590	2624
SCHWED			2300	179
OESTER			20175	632
BELGI			4979	334
7208 38 90				
AND BLECHE WARMGEWALZT COIL >3-4,75MM				
EINF	147577*	8991*	1565744*	89196*
EU	94299	5909	1013861	59120
FRANKR	19523	1266	271866	16029
NIEDL	20159	1258	227025	12706
ITAL	4446	205	11860	626
G BRIT	564	38	88932	4976
SCHWED			17112	1074
BELGI	49607	3142	396582	23674
TUERK			37763	2665
POLEN			9357	497
TSCHE	3157	179	32781	1734
SLOWAK	31691	1765	334692	17471
UNGARN	9320	586	78015	4290
RUSSLD	9110	552	51682	3060
JUGOSL			7563	355
AUSF	94229*	6758*	4173057*	229368*
EV			19544	1270
EU	91213	6482	4019423	218969
FRANKR	5913	378	403875	22537
NIEDL	3745	258	315835	18166
ITAL	15920	1184	866325	45473
G BRIT	29427	2309	336971	22444
DAENM	897	72	80323	4707
PORTUG	456	31	103571	6038
SPAN	33580	2178	1131304	58223
SCHWED			5635	347
FINNL			29196	1695
OESTER			33806	1818
BELGI	1276	72	213629	11416
LUXEMB			498253	26104
NORWEG			21104	1246
SCHWZ	656	46	17477	1334
AEGYPT			9774	603
USA	1584	146	57322	4028
KANADA			32560	2107
IRAN			9949	535
7208 39 10				
BLECHE WGEW COIL<3MM WIEDERAUSWALZEN				
EINF	151930*	9085*	1441505*	84021*
EU	66719	3851	460052	26224
FRANKR	6064	369	50964	2846
NIEDL	60655	3482	311814	17309
OESTER			4555	325
BELGI			92040	5696
RUSSLD	85211	5234	981453	57797
AUSF	14426*	906*	1483493*	74619*
EU	14426	906	1483493	74619
FRANKR	11169	687	257794	13955
NIEDL			392176	21106
ITAL	2823	194	673887	31136
G BRIT			33554	2034
SPAN	434	25	126025	6383
7208 39 90				
ANDERE BLECHE WARMGEWALZT COIL <3MM				
EINF	157997*	10339*	1501917*	86185*
EU	121687	8172	1085492	64186
FRANKR	27729	1969	320561	19403
NIEDL	39412	2646	236305	13192
ITAL	1430	84	6574	304
G BRIT			32546	1915
SCHWED	1128	161	5303	597
OESTER	2408	171	5409	419
BELGI	49580	3241	477776	28317
TSCHE	517	30	10624	518
SLOWAK	11235	635	222486	11448
UNGARN	24588	1502	167359	9031
RUSSLD			14697	906
ARGENT			1259	97
AUSF	110053*	7692*	4687717*	261299*
EV			65931	5841
EU	99011	6774	4131775	218413
FRANKR	2281	204	355829	21663
NIEDL	1118	74	471994	27774
ITAL	18466	1262	1694410	81763
G BRIT			51907	3145
GRIECH			83235	5429
PORTUG	2311	153	138878	8205
SPAN	74898	5071	1130636	59026
SCHWED			2401	326
FINNL			2134	119
OESTER			12881	572
BELGI			72628	4071
LUXEMB	36	1	114184	6287
NORWEG			12070	676
SCHWZ	115	8	34693	2288
POLEN			7327	565
TSCHE	1046	86	3797	324
COTEIV			19275	1229
USA	5580	514	268315	23600
KANADA	4301	310	89962	6013
KOLUMB			4542	362
IRAN			65739	3561
INDIEN			35403	3241
CHINA			12907	908
7208 40 10				
BLECHE WGEW >2MM OBERFLAECHENMUSTER				
EINF	29501*	2135*	511960*	32960*
EU	14640	1190	178532	13076
FRANKR			8146	604
NIEDL	903	72	23967	1691
ITAL			3807	246
DAENM			5156	285
FINNL	671	52	15084	1157
OESTER	3010	205	28068	1856
BELGI	10040	857	92678	7142
POLEN	1735	124	165192	9980
SLOWAK	3979	253	63602	3696
UNGARN	7642	479	62453	3752
JUGOSL	1505	89	42071	2440
AUSF	11411*	1199*	112590*	10396*
EU	6444	615	74638	6344
FRANKR	1939	174	26830	2224
NIEDL	1254	111	21361	1815
ITAL	754	60	3382	255
G BRIT	613	79	1042	130
DAENM	709	58	9473	758
OESTER	674	77	5453	471
BELGI	208	24	3462	357
SCHWZ	198	26	5444	572
POLEN	1015	130	9773	1114
TSCHE	841	103	5549	645
UNGARN	1590	167	8319	871
7208 40 90				
BLECHE WGEW <2MM OBERFLAECHENMUSTER				
EINF	*	*	15391*	1088*
EU			15190	1061
ITAL			1410	122
FINNL			10667	709
AUSF	232*	26*	2074*	239*
EU	69	6	337	20
7208 51 10				
AND BLECH 4FLAECH WARMGEW<125CMM>10MM				
EINF	16155*	1104*	60536*	4225*
EU	15834	1083	57182	4021
NIEDL	107	9	5751	398
ITAL	11835	744	28876	1695
G BRIT	2969	211	10576	662
OESTER	234	41	6843	882
BELGI	967	75	3542	262
AUSF	812*	97*	21757*	1971*
EU	482	42	13078	977
FRANKR			2269	183
NIEDL	168	12	2870	183
PORTUG	15	3	2569	133
OESTER	167	15	2238	220
SCHWZ			2967	209
7208 51 30				
ANDERE BLECHE WARMGEWALZT DICKE >20MM				
EINF	350764*	24090*	3458582*	220218*
EV			1431	82
EU	201122	14490	2518662	163061
FRANKR	45175	3308	434744	29007
NIEDL	6658	532	89847	6259
ITAL	33686	2193	369876	21791
G BRIT	37564	2441	373223	23605
DAENM	3382	302	232702	12596
SPAN	7871	564	127536	7569
SCHWED	4579	335	181322	12878
FINNL	2300	219	57671	4300
OESTER	11373	1247	187169	15961
BELGI	46336	3330	462941	28994
LUXEMB	228	19	1284	99
SCHWZ			19918	4949
POLEN	38903	2629	248657	14779
TSCHE	95874	6032	458429	25093
UNGARN	6359	372	81203	4267
BULGAR	1991	117	9806	537
UKRAIN	5487	374	42244	2686
MAZED			24317	1403
MEXIKO			2782	163
BRASIL			23908	1491
INDIEN	240	19	2496	166
INDONE	463	31	14205	836
CHINA			7490	438
AUSF	430130*	37048*	3769641*	294294*
EV	23	4	2114	190
EU	316183	26145	2480790	188352
FRANKR	92267	7251	764686	57865
NIEDL	39840	3495	487090	36355
ITAL	55859	4403	239190	18454
G BRIT	9864	812	91232	7617
DAENM	42092	3577	244320	17838
GRIECH	457	43	7209	585
PORTUG	1855	184	25307	1574
SPAN	19579	1611	131900	9196
SCHWED	15286	1242	131922	10332
FINNL	6502	652	54247	4714
OESTER	13261	1211	124614	10851
BELGI	17416	1589	170543	12293
LUXEMB	905	75	8281	655
NORWEG	1170	123	29057	2420
SCHWZ	20069	2002	148377	12631
TUERK	11056	781	40072	2984
POLEN	13727	1291	84920	8041
TSCHE	11631	1364	135587	14366
SLOWAK	625	79	12739	1212
UNGARN	5140	544	43510	4577
RUMAEN	790	61	16331	1374
UKRAIN			1974	201
RUSSLD	1074	96	1637	162
SLOWEN	1162	117	7020	781
KROAT	575	61	12686	1218
MAROKK	101	6	5859	492
AEGYPT	543	50	6260	523
ANGOLA	20	2	9126	709
S AFR	3367	313	13495	1243
USA	1582	132	17015	1188
KANADA	5254	482	191857	16773
KOLUMB	1553	111	1553	111
BRASIL	2580	348	10018	972
IRAN	67	6	44989	3197
SAUDIA	1989	131	5610	480
A EMIR	710	46	15086	1121
INDIEN	8536	668	252467	15706
THAIL			57967	2184
INDONE	6583	630	31405	2653
MALAYS			20191	1917
SINGAP	2899	257	8678	778
CHINA	7622	769	39543	3523
REPKOR	593	154	5888	887
TAIWAN			5082	123
7208 51 50				
AND BLECHE WARMGEWALZT DICKE >15-20MM				
EINF	142058*	10215*	1311175*	82437*
EV			2566	155
EU	69653	5433	749486	50277
FRANKR	16592	1085	174410	10533
NIEDL	6846	564	22438	1450
ITAL	1148	73	29978	1527
G BRIT	15670	896	136021	8152
DAENM	8597	618	88943	5206
SPAN			24715	1367
SCHWED	2063	179	44031	3319
FINNL	1782	144	43505	3153
OESTER	12175	1532	109589	10570
BELGI	4780	345	73859	4900
SCHWZ			3443	190
POLEN	28959	2078	220775	13526
TSCHE	34732	2155	207916	11038
UNGARN	1794	104	36435	1849
BULGAR	6177	318	31553	1689
UKRAIN	1740	127	13544	859
MAZED			25532	1473
BRASIL			1496	93
INDONE			8802	491
REPKOR			9100	773
AUSF	147321*	11808*	2215291*	155587*
EV			1037	88
EU	79607	6140	774495	54832
FRANKR	41906	3121	309934	22146
NIEDL	11504	843	170991	11341
ITAL	3808	332	27978	2139
G BRIT	1201	101	56594	4270
DAENM	7711	602	52415	3680
GRIECH			16256	1155
PORTUG	1795	164	13987	854
SPAN	466	40	9658	940
SCHWED	577	54	20063	1532
FINNL	2296	165	12158	828
OESTER	1666	159	30026	2334
BELGI	6477	540	47456	3288
LUXEMB	198	19	4752	309
NORWEG	179	16	4778	436
SCHWZ	2468	203	23838	1841
TUERK	611	51	17229	1202
POLEN	4435	445	41477	4146
TSCHE	3785	422	45121	4756
SLOWAK	296	32	2978	256
UNGARN	1404	131	7572	688
KROAT	58	6	14607	945
ALGER			2437	191

Wichtigste Ursprungs- und Bestimmungs-Laender	SEPTEMBER 2000		JAN./SEP. 2000	
	dt = 100kg	1000 DM	dt = 100kg	1000 DM
ANGOLA			5471	423
S AFR	9	2	1990	159
USA	36615	3011	38121	3161
KANADA	154	18	12510	1077
IRAN	102	9	1166170	77241
SAUDIA	8422	536	9930	652
A EMIR			10922	836
INDIEN	5016	415	20490	1417
INDONE	2434	215	2814	248
MALAYS			2029	190
7208 51 91				
AND BLECHE WARMGEWALZT>208CM >10-15MM				
EINF	96775*	6962*	1041485*	69241*
EV			7133	426
EU	66337	4886	705234	49274
FRANKR	17228	1131	125844	8268
NIEDL	2622	232	10956	891
ITAL	586	39	19137	1173
G BRIT	12113	717	98670	5926
DAENM	18407	1351	114996	7613
SPAN			16193	921
SCHWED	5010	523	90177	6823
FINNL	3448	271	117172	8370
OESTER	2237	257	59014	5767
BELGI	3687	366	53375	3522
SCHWZ			19958	1032
POLEN	15742	1152	126810	8258
TSCHE	13996	875	78169	4248
RUMAEN			2390	143
UKRAIN	701	49	20497	1264
MAZED			75821	4323
BRASIL			2081	128
INDONE			7310	380
AUSF	68337*	5599*	1228799*	82209*
PV	2559	221	5740	481
EU	51930	4183	491986	34487
FRANKR	22615	1843	171625	12599
NIEDL	11726	884	178703	11687
ITAL	1416	119	28292	2113
G BRIT	1305	106	11534	875
DAENM	3512	272	47030	3003
PORTUG	1098	100	1517	137
SPAN			5515	544
OESTER	4443	382	21782	1706
BELGI	5109	416	21336	1461
NORWEG			7188	453
SCHWZ	2039	165	11406	907
TUERK	2169	176	20394	1473
POLEN	4661	427	59223	4574
TSCHE	978	117	13536	1306
UNGARN	471	40	2731	269
ALGER			824	79
NIGERI			5006	220
USA			33217	2814
KANADA	395	37	12788	1077
IRAN			547499	32782
SAUDIA	1680	110	2543	163
A EMIR			5750	422
INDIEN	1118	86	5487	355
SINGAP	1193	116	1729	175
7208 51 99				
AND BLECHE WARMGEWALZT<208CM >10-15MM				
EINF	67372*	4621*	778180*	50985*
EV			1808	104
EU	33218	2494	467672	33918
FRANKR	1038	64	8043	516
NIEDL	3109	261	52963	3952
ITAL	1568	102	31478	1819
G BRIT	2709	156	33480	2175
DAENM	5843	419	41121	2636
SPAN			13343	699
SCHWED	2755	242	94056	7279
FINNL	1606	140	63919	5011
OESTER	10874	837	59299	5542
BELGI	3716	264	69708	4364
POLEN	9215	599	96560	5509
TSCHE	11040	697	76163	4118
SLOWAK	1299	87	20951	1289
UNGARN	2704	155	46136	2366
BULGAR	8622	509	45698	2387
UKRAIN	630	44	4780	294
JUGOSL	580	32	10558	562
INDONE	64	4	6533	376
AUSF	25941*	2288*	354591*	25662*
EU	19997	1636	241867	16969
FRANKR	6992	612	66460	5253
NIEDL	4834	350	67799	4093
ITAL	1489	128	5392	392
DAENM	2703	184	17984	1234
PORTUG	61	7	9093	582
SCHWED	388	37	9586	711
FINNL	339	24	6742	444
OESTER	2133	185	29093	2322
BELGI	818	89	23954	1519
SCHWZ	2033	183	24377	2001
POLEN	637	67	6456	642
TSCHE	1106	182	19282	1897
UNGARN	754	82	8894	859
TURKM			2386	147
KROAT	473	42	3243	297
ALGER			2057	152
IRAN			1818	122
A EMIR			4889	500
THAIL			25540	865

Wichtigste Ursprungs- und Bestimmungs-Laender	SEPTEMBER 2000		JAN./SEP. 2000	
	dt = 100kg	1000 DM	dt = 100kg	1000 DM
7208 52 10				
AND BLECH 4FL WGEW <125CM >4,75-10MM				
EINF	10828*	1248*	221777*	19460*
EU	10828	1248	216419	19122
NIEDL	2468	184	48491	3061
ITAL	650	53	18786	1324
DAENM	24	8	2114	192
SCHWED	2098	195	26522	2142
FINNL			54751	4278
OESTER	5578	808	62451	7612
BELGI			5065	399
JUGOSL			4062	224
AUSF	9597*	815*	107673*	9734*
EU	7813	617	71653	5678
FRANKR	396	33	16803	1461
NIEDL	6150	493	33239	2446
DAENM	312	22	6532	454
OESTER	726	66	8512	803
BELGI	29	3	5401	350
SCHWZ	336	31	8058	813
TSCHE	1065	87	3620	352
ALGER			15139	2011
SAUDIA			2196	206
7208 52 91				
AND BLECH WARMGEWALZT>208CM 4,75-10MM				
EINF	100368*	7812*	1048427*	71948*
EV			3897	232
EU	70971	5903	749156	54891
FRANKR	15494	1098	103186	7093
NIEDL	2050	157	16855	1292
ITAL			7170	365
G BRIT	13259	885	110744	7281
DAENM	14382	1588	109232	7232
SPAN			39996	2246
SCHWED	5266	510	68891	5626
FINNL	5368	426	110816	8372
OESTER	3462	288	45389	4123
BELGI	11690	952	136898	11061
SCHWZ			11067	597
POLEN	11701	795	78564	4852
TSCHE	15135	970	75795	4079
UKRAIN	310	20	31607	1875
JUGOSL	2251	124	2251	124
MAZED			69728	4056
BRASIL			5807	349
INDONE			20192	1050
AUSF	44657*	3907*	628759*	47351*
PV	388	42	7007	639
EU	33564	2836	489680	34944
FRANKR	12887	1103	159944	11432
NIEDL	7438	612	207236	13883
ITAL	1769	155	17340	1335
G BRIT	862	61	13239	976
DAENM	2031	159	15125	1128
PORTUG	740	78	5020	568
OESTER	2374	211	30576	2749
BELGI	4968	420	34195	2375
SCHWZ	884	75	13065	1078
TUERK	16	2	14572	1241
POLEN	1142	118	25187	2301
TSCHE	5257	519	29743	2922
SLOWAK			3295	378
UNGARN	277	26	4061	368
SLOWEN	242	25	2093	208
ALGER			5692	493
KANADA	360	34	14961	1223
CHILE			2505	196
IRAN	687	48	3258	231
A EMIR			5589	394
OMAN			951	125
INDIEN	933	87	3770	267
7208 52 99				
AND BLECH WARMGEWALZT<208CM 4,75-10MM				
EINF	209765*	16104*	2436935*	168118*
EV			256	15
EU	131970	11050	1353568	105919
FRANKR	4621	432	46036	3596
NIEDL	22210	1753	367943	27348
ITAL	8135	591	88612	5742
G BRIT	4532	338	25880	1969
DAENM	7180	634	79542	5634
SPAN			16675	1003
SCHWED	17469	1437	165363	15400
FINNL	6859	571	88840	6777
OESTER	34170	2914	261896	22769
BELGI	26593	1980	219781	15664
SCHWZ	243	22	4369	352
POLEN	19326	1229	378745	21848
TSCHE	11792	796	84359	4450
SLOWAK	24412	1643	285994	17291
UNGARN	8732	528	131643	7521
BULGAR	12653	801	54362	2928
JUGOSL	554	30	132131	7039
MAZED			3519	215
INDONE	83	6	3246	183
AUSF	68881*	6294*	976483*	76280*
PV	34	3	562	44
EU	42641	3696	569358	48711
FRANKR	10054	979	169590	12829

Wichtigste Ursprungs- und Bestimmungs-Laender	SEPTEMBER 2000		JAN./SEP. 2000	
	dt = 100kg	1000 DM	dt = 100kg	1000 DM
NIEDL	10952	844	180508	12711
ITAL	7453	507	35733	2484
G BRIT	1036	67	7536	578
DAENM	1703	142	24871	1982
PORTUG	297	26	32962	1897
SPAN	10	1	8641	671
SCHWED	414	40	39622	2861
FINNL	375	28	17373	1179
OESTER	6294	637	94133	7549
BELGI	2631	309	50183	3500
LUXEMB	1411	115	3835	294
SCHWZ	6492	568	74615	6213
TUERK	2459	234	19869	1758
POLEN	1887	171	25745	2173
TSCHE	4326	505	66808	7244
SLOWAK	136	14	4895	441
UNGARN	2196	224	19346	1873
RUMAEN	349	31	3029	270
RUSSLD	887	91	1304	194
TURKM	10	2	9259	669
KROAT	1208	119	8701	860
ALGER	2980	361	7054	686
LIBYEN			2556	346
KOLUMB			2600	218
VENEZU			1726	135
IRAN	474	30	4462	327
SAUDIA	376	35	15157	1314
A EMIR			4002	252
INDIEN	730	73	14335	659
CHINA			6402	612
7208 53 10				
AND BLECH 4FLAECH WGEW<125CM>3-4,75MM				
EINF	5059*	595*	57476*	4983*
EU	4784	574	55710	4861
NIEDL	432	38	15670	1081
ITAL	505	40	9059	613
SCHWED	681	59	5715	512
OESTER	2705	397	20089	2230
AUSF	3049*	278*	35555*	2957*
EU	2082	175	25653	1891
FRANKR	999	85	12259	892
NIEDL	597	51	6383	472
BELGI	8	1	2805	175
TSCHE	516	59	3901	444
UNGARN	90	12	1671	158
7208 53 90				
ANDERE BLECHE WARMGEWALZT >3-4,75MM				
EINF	83198*	6508*	1020972*	70614*
EU	52562	4482	587203	45310
FRANKR	774	74	7409	517
NIEDL	9322	757	155367	11633
ITAL	1506	108	40004	2638
IRLAND			1649	124
DAENM	1261	134	20839	1590
SCHWED	2830	246	33376	2800
FINNL	556	48	61128	4676
OESTER	16633	1524	130412	11156
BELGI	19295	1580	133818	9881
SCHWZ	1661	132	11312	878
POLEN	7453	514	182263	10613
SLOWAK	12289	810	123096	7366
UNGARN	3731	230	62155	3602
BULGAR	4449	285	4449	285
JUGOSL	923	45	47639	2554
AUSF	64434*	6775*	840893*	67168*
EU	27287	2496	415805	30539
FRANKR	8177	724	91658	6958
NIEDL	5351	650	156046	11147
ITAL			8510	452
DAENM	292	30	14538	1086
GRIECH	129	12	4310	333
PORTUG			5254	371
SCHWED	20	2	29645	1993
OESTER	4061	385	65616	5118
BELGI	6137	679	34680	2588
SCHWZ	3143	286	33446	2717
TUERK	1610	190	12864	1412
POLEN	4577	352	58445	4149
TSCHE	6546	599	69437	5935
SLOWAK	1512	133	8210	734
UNGARN	1259	126	12338	1230
SLOWEN	219	22	4154	423
ALGER	1192	100	1611	142
AEGYPT	6824	447	42095	2944
KANADA			274	137
SYRIEN			155692	13364
IRAN	9290	1934	17195	2503
CHINA			1151	109
7208 54 10				
ANDERE BLECHE WARMGEWALZT >2MM				
EINF	16354*	1372*	137739*	10666*
EU	14083	1230	133949	10413
FRANKR	1644	148	20020	1533
NIEDL	1451	99	9505	648
ITAL	2184	176	17080	1213
SPAN			1865	84
SCHWED	595	65	7686	644
FINNL			8972	688
OESTER	2117	226	14849	1428
BELGI	5052	502	54174	4141
UNGARN	2271	142	2271	142
AUSF	36222*	3513*	199256*	16437*

Wichtigste Ursprungs- und Bestimmungs-Laender	SEPTEMBER 2000 dt = 100kg	SEPTEMBER 2000 1000 DM	JAN./SEP. 2000 dt = 100kg	JAN./SEP. 2000 1000 DM
EU	16225	1869	107527	8931
FRANKR	16407	1669	55192	4659
NIEDL	859	60	32040	2832
ITAL			4561	239
OESTER	863	92	7642	817
SCHWZ	715	80	10077	923
POLEN	287	21	5587	472
TSCHE	672	69	15807	1401
UNGARN	695	77	6632	680
KROAT			968	118
ALGER	11833	1195	27894	2337
INDIEN			5167	219
CHINA			2890	288
7208 54 90				
ANDERE BLECHE WARMGEWALZT <2MM				
EINF	6168*	495*	57768*	4401*
EU	5481	437	52459	3983
FRANKR	1027	83	8414	712
NIEDL	1409	105	16346	1122
ITAL	1161	99	6491	532
OESTER	183	17	3797	340
BELGI	1701	133	14771	1050
AUSF	2257*	228*	42200*	3574*
EU	1233	109	28520	2020
FRANKR	626	56	8502	627
DAENM			9730	724
PORTUG			3720	179
SCHWZ	869	86	8905	891
7208 90 10				
AND BLECHE WARMGEW OBFLBEARB RUND USW				
EINF	268*	32*	5469*	802*
EU	268	32	5463	801
FRANKR	4	1	2344	430
NIEDL			787	181
AUSF	1544*	239*	59299*	8447*
EU	56	10	46738	6702
FRANKR	42	6	8803	1225
NIEDL			835	186
SCHWED			3636	513
FINNL			9956	1323
OESTER			18725	2833
BELGI			2480	318
SCHWZ	234	22	2973	494
POLEN	333	75	1758	221
SLOWAK	921	132	4856	568
7208 90 90				
AND WARMGEW FLACHERZGN A EIS/ST >60CM				
EINF	8637*	941*	274751*	24259*
EU	8076	796	262833	22275
FRANKR	459	57	30740	2629
NIEDL	705	62	24914	2173
ITAL	431	28	45694	2809
G BRIT	475	57	22262	2627
DAENM			2418	191
SCHWED	943	111	22728	1967
FINNL	1774	154	62205	5244
OESTER	2315	220	26594	2403
BELGI	974	107	25227	2224
SCHWZ	417	121	6762	1336
UNGARN	144	23	2137	379
AUSF	31177*	2792*	190335*	23579*
EU	3807	649	59172	9471
FRANKR	1561	254	14634	2563
NIEDL	515	110	6188	1518
G BRIT	20	2	405	215
DAENM	1	2	2049	320
SPAN	286	33	10453	1022
SCHWED		1	746	134
OESTER	501	80	11820	1864
BELGI	328	84	9132	1477
SCHWZ	651	144	3675	1098
POLEN	5544	625	48570	5046
TSCHE	2264	232	21948	2567
SLOWAK	631	74	3748	436
UNGARN	187	30	4392	680
RUSSLD			7834	777
USA			1188	319
KANADA	353	117	1282	329
MEXIKO			666	360
ISRAEL			7	118
A EMIR	6138	593	6138	593
INDIEN	10950	249	15220	421
THAIL			10232	408
7209 15 00				
BLECHE KALTGEWALZT COIL DICKE >3MM				
EINF	1877*	127*	24273*	1653*
EU	1877	127	22359	1545
FRANKR			4111	301
G BRIT			2191	153
BELGI	1180	80	11226	721
LUXEMB			1768	97
JUGOSL			1884	79
AUSF	12164*	1075*	136577*	10404*
EU	8798	746	110402	8035
FRANKR	235	20	7680	560
ITAL			2047	131
G BRIT	3209	275	22214	1689
SPAN			11922	834
SCHWED	3524	294	53331	3894
FINNL	1454	117	5564	395
BELGI			3198	228
NORWEG	1218	89	8906	630
SCHWZ	23	2	1336	203
POLEN	513	61	3793	427
TSCHE	161	15	2578	283
UNGARN	1240	122	8269	706
7209 16 10				
ELEKTROBLECHE KALTGEWALZT COIL >1-3MM				
EINF	*	*	402*	94*
EU			402	94
FRANKR			402	94
AUSF	331*	36*	1974*	196*
EU			832	72
7209 16 90				
ANDERE BLECHE KALTGEWALZT COIL >1-3MM				
EINF	355673*	29525*	2923614*	211650*
EU	256258	21669	2481989	180167
FRANKR	31732	2705	516001	35509
NIEDL	38740	2836	380555	26665
ITAL	4914	439	29875	2297
G BRIT	14836	1157	101535	8838
DAENM	1904	162	2431	238
SPAN	2329	192	15735	1288
SCHWED	14022	1298	106743	7570
FINNL	27591	2136	369012	24188
OESTER	58912	4761	343535	24942
BELGI	46340	4764	470975	38405
LUXEMB	14938	1249	145552	10227
TUERK			14226	1324
POLEN	4605	359	7145	550
TSCHE	25180	1970	58195	5320
SLOWAK	44640	3298	300156	20239
UNGARN	1824	134	24692	1572
RUSSLD			2991	233
REPKOR	23166	2075	23166	2075
AUSF	215288*	18019*	4786654*	331854*
EU	125529	10376	3984587	271901
FRANKR	29786	2437	577659	40097
NIEDL	5733	539	263700	19127
ITAL	22687	2037	564494	39258
G BRIT	13861	1190	532644	39073
IRLAND	205	23	3849	322
DAENM	5591	442	95647	7090
PORTUG			125111	8423
SPAN			316458	20610
SCHWED	21358	1736	219775	15712
FINNL	3248	258	68466	4704
OESTER	8648	638	183822	12618
BELGI	14412	1076	182034	10930
LUXEMB			866839	53812
NORWEG	11590	737	111339	5937
SCHWZ	15864	1505	108005	9550
TUERK	8808	557	34834	1984
POLEN	16420	1506	98398	7635
TSCHE	5809	505	114210	8710
UNGARN	207	24	3440	183
SLOWEN	100	9	3073	274
TUNES	1246	109	43990	2628
AEGYPT			18458	1505
S AFR			1953	162
USA	22780	2277	156451	14709
MEXIKO	264	18	43904	3063
VENEZU			3413	208
SYRIEN	1868	74	5618	231
SAUDIA	1181	146	2299	252
PAKIST	3131	125	23648	882
INDIEN			11628	747
CHINA			1950	227
7209 17 10				
ELEKTROBLECH KALTGEWALZT COIL 0,5-1MM				
EINF	5094*	424*	66655*	5242*
EU	5094	424	64589	5075
FRANKR	1200	107	8874	772
GRIECH	3504	284	3504	284
OESTER			51049	3927
SLOWAK			986	79
AUSF	58776*	4764*	516003*	39591*
EU	36374	2623	384370	29100
FRANKR			12333	956
ITAL	29998	2091	287508	21793
G BRIT	6200	513	82716	6218
GRIECH			1385	100
TUERK	20621	2036	102070	9220
PAKIST			15305	521
INDIEN	1069	44	4684	192
7209 17 90				
AND BLECHE KALTGEWALZT COIL 0,5-1MM				
EINF	419704*	33382*	3174325*	232135*
EU	368587	29275	2884204	211288
FRANKR	79797	6503	479263	37581
NIEDL	67015	5200	626994	44981
ITAL	13652	1048	57828	3940
G BRIT	58672	4588	408646	28717
DAENM	1819	136	1988	148
GRIECH			7610	538
SPAN	7015	498	30202	2062
SCHWED	6284	607	91076	6573
FINNL			83345	4647
OESTER	53473	4502	405035	30486
BELGI	65739	5186	577197	43247
LUXEMB	12220	1007	115120	8268
SCHWZ			2736	246
TUERK			13524	1288
POLEN	1866	146	6847	530
TSCHE	13459	1133	61062	4744
SLOWAK	7520	555	110820	7467
UNGARN	9137	620	65949	4422
RUSSLD			2993	233
BRASIL	9661	556	12313	753
REPKOR	12374	1095	12374	1095
AUSF	239777*	20242*	5614417*	394670*
EV			5841	421
EU	132642	11035	4577535	316953
FRANKR	39779	3294	586353	43494
NIEDL	9413	753	228793	16298
ITAL	29940	2516	935912	65436
G BRIT	6834	562	374406	28714
IRLAND			1458	121
DAENM	2325	202	59478	4310
GRIECH			4763	323
PORTUG	312	29	188382	13804
SPAN	2542	245	951079	60628
SCHWED	21263	1769	149007	10951
FINNL	990	81	27130	1868
OESTER	5014	368	106579	7402
BELGI	13530	1032	424161	30997
LUXEMB	900	87	543034	32607
NORWEG	715	59	37704	1093
SCHWZ	7976	800	55488	4754
TUERK	19030	1923	106747	7371
POLEN	30851	2533	176488	14029
TSCHE	5467	494	53988	4298
BELARS	3088	195	28250	1646
RUSSLD	2817	175	2995	189
SLOWEN	2222	199	25463	2343
JUGOSL			1631	172
ALGER			14835	1106
TUNES	584	51	29723	1800
AEGYPT			930	210
SUDAN			4347	407
NIGERI			1943	216
S AFR	387	49	2424	215
USA	15670	1586	252776	23366
MEXIKO	3246	288	95244	6967
COSTA			6418	601
VENEZU			7510	458
PERU			3035	220
BRASIL	1377	121	12558	986
ARGENT			4362	220
SYRIEN	2435	120	22105	994
JORDAN			1835	116
PAKIST	7260	276	35923	1382
INDIEN	22	2	37806	1480
INDONE			3730	181
CHINA	2196	166	6445	394
7209 18 10				
ELEKTROBLECHE KALTGEWALZT COIL <0,5MM				
EINF	*	*	*	*
AUSF	*	*	394*	50*
7209 18 91				
AND BLECH KALTGEWALZT COIL>0,35-0,5MM				
EINF	41327*	3141*	239747*	16324*
EU	18281	1384	118153	7953
NIEDL	4894	381	30748	2021
G BRIT	6182	475	43153	3033
OESTER	1046	100	5346	441
BELGI	3627	221	25847	1516
LUXEMB	2172	182	8942	685
POLEN	2151	154	2395	210
TSCHE	10989	913	22370	1789
SLOWAK	3619	272	38714	2588
UNGARN	6199	414	57955	3770
AUSF	24874*	1735*	306823*	24240*
EU	20910	1533	228904	16343
FRANKR			14308	1349
NIEDL	1593	142	28695	2083
ITAL			13292	924
G BRIT			2183	299
SPAN			31878	1893
BELGI	18982	1371	118672	8092
LUXEMB			21107	1544
POLEN	1125	95	6572	531
NIGERI			57342	6543
USA	337	31	2140	226
MEXIKO			3862	297
INDIEN	2496	75	5089	151
7209 18 99				
ANDERE BLECHE KALTGEWALZT COIL<0,35MM				
EINF	2268*	180*	21262*	2543*
EU	1951	119	18003	1445
NIEDL	219	9	2509	179
BELGI	1134	68	12335	1081

Wichtigste Ursprungs- und Bestimmungs-Laender	SEPTEMBER 2000		JAN./SEP. 2000	
	dt = 100kg	1000 DM	dt = 100kg	1000 DM
USA	21	9	406	155
JAPAN	125	44	2684	935
AUSF	15953*	3361*	303420*	38907*
EU	7660	760	127714	12049
NIEDL	349	84	6312	1693
BELGI	7311	676	121339	10350
TOGO			39715	3655
NIGERI			65264	5775
R KONG			7194	667
USA	3000	872	17969	4711
MEXIKO			2205	246
PAKIST			6589	202
REPKOR	4370	1640	31944	10963
7209 25 00				
BLECHE KALTGEWALZT DICKE >3MM				
EINF	4620*	341*	51764*	4362*
LV			21	2
EU	3935	321	48411	4117
NIEDL	2014	159	6837	950
ITAL	181	14	1558	129
DAENM	293	22	20919	1456
FINNL			1842	162
BELGI	965	77	10932	1019
TSCHE	95	8	1918	158
AUSF	16035*	1491*	114852*	9773*
EU	3595	380	44406	4186
FRANKR	375	37	4269	399
NIEDL	2888	309	25627	2534
OESTER	11	1	2375	283
BELGI	248	24	6928	584
POLEN	3124	239	11594	975
TSCHE	5851	447	34545	2432
UNGARN	2610	306	14116	1416
KROAT	14	2	4623	270
7209 26 10				
ELEKTROBLECHE KALTGEWALZT >1-3MM				
EINF	3739*	592*	36486*	5811*
EU	3739	592	36486	5811
BELGI	3739	592	36486	5811
AUSF	184*	36*	1905*	236*
EU			1067	93
7209 26 90				
AND BLECHE KALTGEWALZT DICKE >1-3MM				
EINF	221561*	19621*	1860793*	149311*
EU	141179	12979	1281746	107379
FRANKR	1570	125	19458	1417
NIEDL	2685	265	20244	1815
ITAL	2582	232	17316	1526
G BRIT			3148	287
DAENM	5223	529	39445	3303
SCHWED	585	67	5793	498
FINNL	341	16	16183	1113
OESTER	8386	839	106170	9889
BELGI	103759	9438	869971	74067
LUXEMB	16248	1468	182893	13350
SCHWZ	1368	144	7292	668
TUERK			2591	204
POLEN	39478	3338	212429	15465
TSCHE	17801	1469	93204	7251
SLOWAK	17629	1363	202352	14045
UNGARN	3955	310	57524	3910
SLOWEN	151	18	3296	355
AUSF	101841*	9750*	976054*	80097*
EU	61597	6137	555660	47107
FRANKR	11342	1220	102262	9536
NIEDL	23184	2338	232748	19729
ITAL			11741	779
G BRIT	53	11	3473	326
DAENM	6733	637	38923	3430
PORTUG			8867	501
SPAN	238	30	6740	470
FINNL			3695	260
OESTER	3400	339	60231	4815
BELGI	15865	1491	82444	6881
LUXEMB	781	71	3046	282
NORWEG	269	27	4885	437
SCHWZ	2677	262	55133	4666
TUERK	394	78	5650	636
POLEN	2110	226	22915	2171
TSCHE	20717	1785	167404	13172
UNGARN	4405	557	35109	3738
SLOWEN	698	65	8120	776
KROAT	1080	119	5721	585
ALGER			20659	1837
AEGYPT			6542	696
MEXIKO	495	37	9218	693
JORDAN	948	95	948	95
PAKIST	5562	282	46648	1594
INDIEN			12858	517
INDONE	518	16	5617	204
7209 27 10				
ELEKTROBLECHE KALTGEWALZT 0,5-1MM				
EINF	*	*	203*	18*
AUSF	595*	59*	5027*	468*
EU	595	59	5018	462
7209 27 90				
ANDERE BLECHE KALTGEWALZT 0,5-1MM				
EINF	81792*	7182*	521155*	41951*
EU	56543	5122	339438	28805
FRANKR	23435	2179	146526	12651
NIEDL	11021	1023	51115	4688
DAENM	30	13	1239	213
OESTER	3059	313	18470	1897
BELGI	15289	1284	82507	6397
LUXEMB	2889	243	34121	2616
POLEN	8978	753	49022	3872
TSCHE	6950	574	44160	3395
SLOWAK	5513	505	61231	4300
UNGARN	2808	228	25265	1725
AUSF	60252*	4609*	557337*	41265*
EU	18919	1868	217797	19641
FRANKR	4455	466	45273	4234
NIEDL	5600	558	85279	7727
ITAL	960	71	15686	1091
G BRIT	75	3	2425	225
DAENM	1430	146	8575	612
SPAN	646	51	2589	261
OESTER	1283	158	34350	3481
BELGI	3635	334	14573	1258
LUXEMB	834	81	5383	483
NORWEG	229	23	5096	456
SCHWZ	727	68	9323	893
TUERK			20895	1731
LITAU	2528	174	9173	608
POLEN	1404	127	12714	1036
TSCHE	16943	1398	94963	7774
UNGARN	1636	175	5883	683
B HERZ			1173	133
JUGOSL			2112	296
AEGYPT			2317	169
NIGERI			10028	541
SYRIEN			13263	582
PAKIST	12874	507	76359	2741
INDIEN			36519	1480
INDONE	3688	137	15670	533
CHINA			12075	952
7209 28 10				
ELEKTROBLECHE KALTGEWALZT DICKE<0,5MM				
EINF	*	*	*	*
AUSF	*	*	1251*	69*
7209 28 90				
ANDERE BLECHE KALTGEWALZT <0,5MM				
EINF	*	*	*	*
AUSF	729*	55*	6863*	425*
EU	729	55	6294	398
GRIECH			2836	206
7209 90 10				
AND BLECHE KALTGEW OBFLBEARB RUND USW				
EINF	4635*	508*	52221*	5207*
EU	4635	508	52221	5207
OESTER	1196	110	11205	1034
BELGI	3439	398	40384	4086
AUSF	445*	52*	8005*	615*
EU			4270	207
BELGI			3391	92
7209 90 90				
AND FLACHERZGN A EIS/ST >60CM KALTGEW				
EINF	1833*	401*	15276*	3589*
EU	1061	244	10381	2625
FRANKR	41	18	749	362
NIEDL			1010	275
SCHWED			1176	450
OESTER	10	1	1657	149
BELGI	915	201	4747	1091
UNGARN	676	132	4043	804
AUSF	3387*	870*	37774*	7968*
EU	642	148	11189	2524
FRANKR	17	13	1656	346
NIEDL	349	81	2314	677
G BRIT		1	571	330
PORTUG			654	177
OESTER	212	31	2636	368
LUXEMB			1524	189
SCHWZ	512	285	3665	1433
POLEN	276	56	5560	705
TSCHE	1283	261	8799	1466
UNGARN	159	22	4378	577
BRASIL	1	1	747	513
7210 11 10				
BLECH VERZINNT >0,5MM OBERFLBEARB USW				
EINF	*	*	*	*
AUSF	1287*	214*	18303*	2439*
EU	52	13	1868	406
NIEDL	12	3	1125	221
USA	916	116	14112	1589
7210 11 90				
AND BLECHE VERZINNT >0,5MM QUADR USW				
EINF	*	*	1*	2*
AUSF	254*	48*	2281*	465*
EU			4	1
RUMAEN			700	149
7210 12 11				
WEISSBL VERZINNT <0,5MM OBFLAECHB USW				
EINF	163974*	20828*	1080391*	140750*
EU	139618	17979	918869	121327
FRANKR	24346	3296	101480	14222
NIEDL	31920	3765	124276	16676
ITAL	105	27	22027	3062
G BRIT	12211	1542	111749	14730
DAENM	26	4	1399	249
GRIECH	4434	473	21179	2274
SPAN	27462	3477	230980	29576
OESTER			1447	264
BELGI	39114	5395	302332	40274
SCHWZ	283	53	2501	404
SLOWAK	7138	841	63513	7490
UKRAIN			597	203
USA			6046	801
BRASIL	16935	1952	85906	9998
REPKOR			4835	514
AUSF	418098*	54976*	3143675*	401451*
EU	248668	32533	1607068	217950
FRANKR	67296	8075	180303	23904
NIEDL	158596	2205	188636	26320
ITAL	26436	3237	331138	41651
G BRIT	52525	7476	310204	46445
DAENM	3152	444	9527	1345
GRIECH	3297	207	136012	16634
PORTUG	3787	416	31991	3773
SPAN	43975	4944	290806	33186
OESTER	10123	2957	70011	17638
BELGI	22481	2571	58740	7037
NORWEG	984	165	17345	2649
SCHWZ	4597	685	34770	5283
MALTA	789	91	6327	725
TUERK	150	28	18228	2181
POLEN	291	39	14393	2711
TSCHE	7211	1084	48337	6961
SLOWAK	2489	320	13829	1775
UNGARN	13091	2061	96643	13743
RUMAEN	7603	1134	11114	1697
RUSSLD	1153	111	11357	1094
SLOWEN	1816	247	16253	2183
MAROKK	2465	276	39583	4416
ALGER	3757	572	20699	3273
TUNES			22299	2272
AEGYPT	1499	112	25255	1702
NIGERI	2348	323	12437	1611
KENIA	1327	155	20311	2114
TANSAN	931	118	1930	236
S AFR			17435	1952
USA	57140	7629	418547	51561
MEXIKO	3859	532	29161	3523
GUATEM			920	146
COSTA	5191	686	33979	4453
PANAMA	335	48	1513	200
KOLUMB	735	123	6303	964
VENEZU	1258	171	35380	4290
ECUAD	6464	948	51277	6747
PERU	8885	1243	42935	5647
BRASIL			40241	5527
LIBAN	566	86	11686	1254
SYRIEN	1727	100	13958	728
IRAN			58471	6178
ISRAEL	8463	1187	78998	9976
JORDAN			7435	652
SAUDIA	6136	617	56406	5335
A EMIR	4543	461	34681	3041
JEMEN			7258	654
PAKIST	993	46	42273	2303
INDIEN	2399	232	30859	2709
BANGLA			7900	827
SRILAN			1160	117
INDONE	3497	426	50429	5503
CHINA	4133	369	26606	2433
7210 12 19				
AND BLECH VERZINNT<0,5MM OBERFLBEARB				
EINF	*	*	*	*
AUSF	*	*	*	*
7210 12 90				
AND BLECHE VERZINNT <0,5MM QUADR USW				
EINF	240*	40*	1585*	245*
EU	239	39	239	39

Wichtigste Ursprungs- und Bestimmungs-Laender	SEPTEMBER 2000		JAN./SEP. 2000	
	dt - 100kg	1000 DM	dt - 100kg	1000 DM
AUSF	*	*	1775*	182*
EU			1585	134
ITAL			1515	127
7210 20 10				
BLECH VERBLEIT TERNBLECH OBERFLBEARB				
EINF	*	*	*	*
AUSF	5050*	708*	77855*	9886*
EU			46589	5593
FRANKR			13114	1729
G BRIT			2658	435
PORTUG			1370	157
SPAN			28585	3189
TUERK	706	106	5182	721
POLEN	1639	240	9843	1416
UNGARN	643	98	3103	489
RUSSLD			1588	254
S AFR	1629	195	3589	421
IRAN			1301	164
INDIEN			5656	673
7210 20 90				
BLECHE VERBLEIT TERNBLECH QUADR USW				
EINF	*	*	*	*
AUSF	*	*	4794*	464*
IRAN			2930	328
7210 30 10				
ST-BLECH EL-LYT VERZINKT OBERFLBEARB				
EINF	585402*	60863*	4975217*	493358*
EV	34491	6864	57821	11076
EU	550911	53999	4911739	481286
FRANKR	146449	13205	1180389	102305
NIEDL	10500	1028	14435	1402
ITAL	20645	2182	86202	8790
G BRIT	7556	721	219789	22631
SPAN	13868	1229	63936	6159
OESTER	10333	1159	179757	17639
BELGI	319927	32350	2991393	304593
LUXEMB	21099	2063	173925	17545
USA	34491	6864	63199	12041
AUSF	108029*	11734*	3446117*	348382*
EU	39039	3786	2544709	249141
FRANKR	8673	892	261399	23821
NIEDL	2200	244	145961	14214
ITAL	9282	819	473509	39029
G BRIT	836	40	302919	30176
DAENM	479	47	15347	1411
PORTUG			96336	10533
SPAN	4238	461	619820	63450
SCHWED	5463	583	198569	22471
FINNL	1291	115	49134	4293
OESTER	743	86	102679	10251
BELGI	4634	399	273461	29051
LUXEMB			3198	262
NORWEG	2210	46	10727	246
SCHWZ	2154	229	18665	1654
TUERK	2291	407	50009	6055
POLEN	3614	412	31027	3299
TSCHE	215	26	111376	12380
UNGARN	6559	945	18721	2763
RUSSLD			22792	2222
SLOWEN	4543	431	41150	3826
JUGOSL	207	19	1898	180
MAROKK			1074	112
AEGYPT			3284	337
NIGERI			1892	197
S AFR	11183	1485	105062	13027
USA	22669	2098	228942	21217
KANADA			1448	150
MEXIKO	6796	1219	178395	23265
BRASIL	854	107	29574	3764
ARGENT			851	75
INDIEN			13555	501
CHINA	2652	420	20636	3039
JAPAN	141	21	1946	314
7210 30 90				
ST-BLECH EL-LYT VERZINKT QUADRATISCH				
EINF	283946*	31627*	2735015*	297562*
EU	283683	31585	2730601	297014
FRANKR	37747	4596	358847	41574
NIEDL	1519	152	40492	3748
ITAL	503	56	206884	21893
G BRIT	1042	98	25643	2493
SPAN	141	20	2312	277
FINNL			1793	461
OESTER	184412	19887	1608845	171863
BELGI	45709	5482	380147	44261
LUXEMB	12445	1258	106714	10232
SCHWZ	238	39	3256	377
AUSF	21447*	2632*	263132*	26634*
EU	11002	1073	121010	11296
FRANKR	1773	187	15823	1677
NIEDL	1317	148	9132	1001
ITAL	2780	192	39602	2703
G BRIT	2259	239	13447	1481
DAENM	1455	175	16163	1863
PORTUG	581	37	4917	326
SPAN	404	55	3211	406
SCHWED	38	5	2264	406
OESTER	81	14	6682	760
BELGI	213	20	8239	562
SCHWZ	659	86	9673	1196
TUERK	247	35	3211	522
POLEN	973	137	6829	888
TSCHE	5438	895	55315	8432
SLOWAK	403	41	2278	238
UNGARN	352	45	3692	453
SLOWEN	62	10	5023	671
S AFR	1413	257	4318	794
PAKIST			5868	248
INDIEN			41927	1448
7210 41 10				
BLECH AND VERZINKT GEWELLT OBFLBEARB				
EINF	*	*	*	*
AUSF	351*	39*	5102*	657*
EU	234	22	4117	526
NIEDL			3883	504
7210 41 90				
BLECHE AND VERZINKT GEWELLT QUADR USW				
EINF	*	*	152*	36*
AUSF	691*	98*	61017*	6897*
EU	402	54	16899	1595
NIEDL			7404	507
DAENM	13	2	4801	549
POLEN			1525	199
TSCHE	246	36	35368	4267
SLOWAK			3871	444
UNGARN			1117	143
7210 49 10				
AND BLECH AND VERZINKT OBERFLBEARBEIT				
EINF	979991*	92690*	7515849*	689689*
EU	778613	70838	5842419	507971
FRANKR	158721	14940	1111848	98131
NIEDL	208387	17933	1254128	108985
ITAL	31648	3152	290591	28533
G BRIT	7977	763	226332	18369
GRIECH	15396	1486	58854	5281
SPAN	8421	698	78072	5924
SCHWED	2306	201	16136	1364
FINNL	63040	5859	412840	38002
OESTER	37801	3099	416290	36333
BELGI	237922	22350	1918192	167832
LUXEMB	3969	356	58582	4185
SCHWZ			12094	1410
TUERK			10305	1086
POLEN	22178	2385	164488	16503
TSCHE	445	44	2305	237
SLOWAK	7077	735	85673	8010
UNGARN	47233	5006	343718	31629
BULGAR			163631	15796
RUSSLD			1223	132
MAZED	8128	849	66255	6307
MAROKK			2562	268
S AFR	7515	713	36801	3158
USA			134086	15248
ARGENT	21915	2415	117635	11067
INDIEN			112314	11589
INDONE	5359	577	14699	1555
MALAYS	27727	3005	131051	11921
REPKOR	49785	5470	68027	7401
JAPAN			31064	3146
TAIWAN	7006	652	96469	7998
AUSTRL			78398	7190
AUSF	579931*	59033*	9818634*	895613*
PV			1327	110
EU	303692	29044	7382026	655227
FRANKR	83711	7991	1840791	165646
NIEDL	53969	4771	538010	57794
ITAL	7341	655	721404	59807
G BRIT	25593	2754	928802	89871
DAENM	21461	2263	204372	18939
GRIECH			32150	2463
PORTUG			71350	5670
SPAN	16487	1542	502018	42607
SCHWED	26200	2570	1069680	97646
FINNL	7263	712	61237	5241
OESTER	47884	4357	662198	63572
BELGI	13490	1392	631124	54354
LUXEMB	89	11	18149	1526
NORWEG	2740	185	42407	1989
SCHWZ	28534	2877	212809	20026
TUERK	10294	955	94276	9249
ESTLD	385	37	2488	253
LETTLD			909	91
LITAU	2568	245	13228	1158
POLEN	46044	5191	270785	27896
TSCHE	79597	8132	410492	40906
SLOWAK	1733	247	6791	832
UNGARN	23116	2916	165977	20164
BELARS	2027	180	12854	1043
RUSSLD	742	79	6362	623
SLOWEN	1515	170	14203	1462
KROAT			5312	472
MAROKK	178	28	3294	328
TUNES	949	98	42482	3420
AEGYPT			9980	532
S AFR	485	78	4491	584
USA	3344	310	91932	7778
KANADA			9893	917
MEXIKO	38738	5048	436238	53780
DOM RP			1802	152
BRASIL	613	66	40889	3685
CHILE			3020	262
ARGENT	1703.	175	17583	1588
ZYPERN			15209	1387
SYRIEN	536	21	47710	2239
IRAN			106380	9313
ISRAEL			87009	6072
JORDAN			7063	613
SAUDIA			48986	3551
PAKIST	5356	214	69893	2559
INDIEN	2021	84	4593	188
CHINA	20925	2542	118864	14314
JAPAN	85	11	931	128
7210 49 90				
ANDERE BLECHE AND VERZINKT QUADR USW				
EINF	138950*	13396*	1730091*	164492*
EV			191	23
EU	119857	11300	1489927	129091
FRANKR	6234	639	471251	39081
NIEDL	647	63	57054	4873
ITAL	27277	2823	168101	16939
G BRIT	138	11	6597	545
DAENM	17	9	3027	376
SPAN	521	43	2410	170
SCHWED			1526	204
FINNL	850	78	30697	2519
OESTER	73704	6692	699048	60144
BELGI	10469	942	49390	4186
SCHWZ	613	85	3872	372
POLEN	714	65	6931	651
UNGARN	227	47	1725	439
RUSSLD	17415	1849	211941	22356
MAROKK			2562	274
MOSAMB			1470	155
ARGENT			6842	601
TAIWAN			2687	224
AUSF	32524*	3979*	207145*	26226*
EU	25741	3156	176054	19728
FRANKR	5908	772	25754	3003
NIEDL	11003	1196	36821	4606
ITAL	54	2	2996	269
G BRIT	609	72	1216	232
DAENM	5486	668	40954	4785
GRIECH			9513	583
SCHWED			15090	1770
FINNL			1034	136
OESTER	2083	283	21056	2752
BELGI	2332	130	20021	1519
SCHWZ	900	251	7214	1438
POLEN	1108	209	3919	813
TSCHE	1241	242	9255	1870
UNGARN	188	56	4563.	940
RUSSLD			1681	265
ISRAEL			128	139
CHINA			305	108
HONGK			418	115
7210 50 10				
BLECH CHROM/-OXID UEBERZOG OBFLBEARB				
EINF	40281*	5118*	238349*	30631*
EU	31453	4057	194496	25605
FRANKR	30801	3901	143648	18295
NIEDL			29363	4262
ITAL	852	144	3971	640
G BRIT			2042	297
BELGI	100	12	15472	2121
BRASIL	8628	969	43171	4764
AUSTRL	200	92	600	263
AUSF	105015*	13104*	770724*	94181*
EU	40499	5377	336086	45559
FRANKR	12013	1727	136277	19367
NIEDL	1530	285	15372	2498
ITAL	5621	572	30897	2921
G BRIT	19337	2629	79175	11190
GRIECH	899	47	27307	2967
PORTUG			4026	468
SPAN	245	16	5432	680
OESTER			22735	3490
BELGI	854	101	14712	1938
SCHWZ	642	89	7752	1062
SLOWAK	1043	166	4800	935
UNGARN			3735	458
MAROKK	578	55	8694	868
NIGERI	743	98	7555	880
KENIA			3634	307
TANSAN	1686	196	4229	472
S AFR	361	59	2154	397
USA	14484	2011	115091	14152
MEXIKO	10498	1105	46942	4392
COSTA	6159	715	47847	5829
VENEZU	15322	1752	99065	10435
ECUAD	5096	764	12235	1708
LIBAN	1221	119	4883	503
ISRAEL	2384	296	19498	2272
PAKIST			8665	791
INDIEN	3117	216	29131	2339
7210 50 90				
BLECHE CHROM/-OXID UEBERZOG QUADR USW				
EINF	*	*	4520*	760*
EU			262	136

Wichtigste Ursprungs- und Bestimmungs-Laender	SEPTEMBER 2000		JAN./SEP. 2000	
	dt = 100kg	1000 DM	dt = 100kg	1000 DM
JAPAN			4145	574
AUSF	104*	16*	3544*	440*
PV				4
EU			883	76
ITAL			883	76
TSCHE	6	4	1856	245
7210 61 10				
BLECH ALU-ZN-LEG UEBERZOG OBERFLBEARB				
EINF	45212*	5045*	284232*	28769*
EU	14059	1491	182730	17420
FRANKR			952	107
SCHWED	4615	466	63868	6181
BELGI	634	64	5107	466
LUXEMB	8802	960	110235	10571
REPKOR			2485	279
AUSTRL	31153	3554	99017	11070
AUSF	20771*	2467*	165387*	17885*
EU	19120	2328	129018	14469
FRANKR	9509	1125	38762	4421
NIEDL	112	27	16348	1600
G BRIT	178	26	2061	284
DAENM	1055	130	12801	1386
PORTUG	248	37	2875	261
SPAN			4872	434
FINNL	10	2	6776	567
OESTER	172	18	6388	720
BELGI	4886	588	31023	3563
LUXEMB	2950	378	9946	1230
TUERK			5989	452
POLEN	864	91	4464	505
USA			6009	565
MEXIKO			7697	648
HONDUR			1227	112
ZYPERN			1321	130
SAUDIA			3910	361
7210 61 90				
BLECH ALU-ZN-LEG UEBERZOG QUADRATISCH				
EINF	28483*	2752*	362483*	31240*
EU	28483	2752	362019	31176
FRANKR			37629	3086
SCHWED			3885	290
BELGI	927	69	4237	301
LUXEMB	27556	2683	318845	27465
AUSF	7254*	926*	46124*	5589*
PV			86	11
EU	5120	599	26970	3138
NIEDL	121	15	2267	260
ITAL	951	96	1235	119
DAENM	1235	161	4160	518
PORTUG	89	11	2485	294
SCHWED	*		1048	123
BELGI	2016	237	11023	1308
POLEN	913	135	8314	1027
TSCHE	102	13	5795	725
BRASIL	805	100	805	100
7210 69 10				
BLECH AND ALU UEBERZOG OBERFLBEARBEIT				
EINF	25015*	2298*	148569*	13880*
EU	25015	2298	148539	13872
FRANKR	6828	713	49600	5087
NIEDL	3710	337	13975	1059
G BRIT	12383	1034	70922	6168
OESTER	1860	193	13588	1519
AUSF	11538*	1417*	642809*	43120*
EU	1028	105	254354	22600
FRANKR	14	1	55150	5294
NIEDL			36128	3309
ITAL	935	94	69505	5713
G BRIT			27964	2752
SPAN			61122	5290
SCHWED			2580	257
POLEN	1840	206	22846	2507
RUMAEN	1277	190	6885	1020
S AFR			1537	166
USA			3633	338
KANADA	1299	120	86956	8060
MEXIKO	3076	362	38095	4405
BRASIL			953	108
JAPAN	3061	426	25008	3393
7210 69 90				
BLECHE AND ALU-UEBERZOGEN QUADRATISCH				
EINF	22501*	2009*	210867*	17301*
EU	22501	2009	210867	17301
FRANKR			30020	1859
G BRIT	1707	194	2138	239
BELGI	1049	78	7735	539
LUXEMB	19252	1687	170224	14685
AUSF	4242*	525*	35909*	3195*
EU	2100	239	12065	1355
FRANKR	644	70	5823	658
ITAL			658	79
G BRIT			1352	167
OESTER	1203	146	2136	282
TSCHE	554	70	2296	293
S AFR	898	112	1664	212
BRASIL			1848	238
PAKIST			12338	337
7210 70 31				
WEISSBLECH CHROMOXID CHROM USW UEBERZ				
EINF	21664*	2925*	202761*	25747*
EU	21664	2925	202761	25747
FRANKR	18424	2519	81185	10491
NIEDL	1644	239	52349	6372
ITAL			9419	1133
SPAN	989	60	19828	1878
FINNL			5183	634
OESTER	607	107	20587	3664
BELGI			13928	1637
AUSF	18778*	3227*	160549*	28148*
EU	14532	2436	79511	13002
FRANKR	1652	272	9937	1702
NIEDL	30	4	2948	282
ITAL	11	5	2114	162
DAENM	12528	2083	59447	9853
GRIECH			1671	377
SPAN			1867	246
ISLAND			806	198
NORWEG	272	60	2634	562
SCHWZ	61	22	1488	331
MALTA			1125	152
TSCHE	3	1	3729	715
KROAT	1150	189	6339	1052
ALGER	158	22	51090	9809
NIGERI	1215	177	9502	1304
IRAN	1206	275	2801	693
7210 70 39				
AND BLECH M FARBE VERSEH OBERFLBEARB				
EINF	52323*	7576*	460308*	64994*
EU	52268	7533	459522	64667
FRANKR	5625	733	42441	5944
NIEDL	15732	1953	119625	13406
ITAL	397	98	1580	361
G BRIT	110	26	23109	3290
DAENM	1	3	2345	430
SPAN			8358	1321
SCHWED			10304	1948
FINNL	7778	1241	47125	7233
OESTER	3007	502	68147	10357
BELGI	19618	2977	136287	20356
TAIWAN			203	207
AUSF	127370*	17679*	1362057*	182426*
EU	60097	7516	911120	118238
FRANKR	17925	2150	176985	22011
NIEDL	14636	1738	184490	23006
ITAL	1555	125	28985	3074
G BRIT	2189	312	35701	6386
DAENM	8616	1210	41443	6030
GRIECH	183	45	1922	415
PORTUG	3695	395	37395	4594
SPAN	3848	485	174328	22343
SCHWED	1419	197	3228	438
OESTER	4106	539	170290	21570
BELGI	1169	197	46498	6855
LUXEMB	756	123	9848	1512
SCHWZ	13492	1717	97097	12435
TUERK	2096	78	20614	4221
POLEN	34150	5421	214761	32380
TSCHE	7197	1052	36469	5217
UNGARN	931	177	2944	528
BULGAR	13	3	901	185
RUSSLD	9204	1666	31183	5452
ALGER			873	154
MEXIKO			282	87
CHILE			545	79
SYRIEN			11432	537
ISRAEL			1479	244
JORDAN			1062	186
PAKIST			12315	589
INDIEN	53	7	12521	575
CHINA	113	32	2601	737
7210 70 90				
BLECHE M FARBE VERSEH QUADR RECHTECK				
EINF	67008*	10068*	846956*	115823*
EU	66160	9823	844187	115072
FRANKR	18811	2936	219769	30527
NIEDL	171	43	38853	6253
G BRIT	127	37	210786	24890
DAENM	131	28	12038	1262
SCHWED		1	2782	584
FINNL	2429	413	2787	497
OESTER	44447	6352	353294	50200
BELGI	44	13	2329	620
LUXEMB			2310	156
SCHWZ	180	53	1447	345
TSCHE	648	180	880	246
USA	2	3	179	90
AUSF	11638*	2516*	142190*	24010*
EU	8384	1882	90207	15887
FRANKR	1259	179	18065	2369
NIEDL	1202	210	19121	2682
ITAL			2138	288
G BRIT	1512	632	10180	3461
IRLAND	277	150	1431	711
OESTER	2772	408	25087	4397
BELGI	1328	289	10101	1218
LUXEMB	3	1	1607	296
SCHWZ	1350	214	14176	2297
POLEN	177	40	7582	1417
TSCHE	244	70	1694	464
UNGARN	286	80	3357	638
RUSSLD	396	71	3143	570
USA			6458	1009
SAUDIA			1114	308
PAKIST			3820	178
HONGK	97	81	168	100
7210 90 10				
BLECHE VERSILB VERGOLD EMAILLIERT USW				
EINF	125*	100*	1551*	1174*
EU	125	100	1551	1174
BELGI	125	100	1532	1163
AUSF	*	*	*	*
7210 90 31				
BLECH OBERFLAECHBEARB USW PLATTIERT				
EINF	570*	284*	5131*	2184*
EU	570	284	4793	2043
SCHWED			388	196
OESTER	518	276	4088	1727
JAPAN			338	141
AUSF	1725*	1224*	19572*	12020*
PV	334	218	334	218
EU	931	658	12031	7568
FRANKR	66	50	1794	1261
NIEDL	94	59	1123	711
ITAL	83	49	963	734
G BRIT	364	249	2724	1400
SPAN			410	257
SCHWED	12	4	304	210
FINNL	40	25	779	508
OESTER	177	126	2023	1330
BELGI	89	90	1737	1052
SCHWZ			272	249
POLEN	231	253	481	446
TSCHE	335	220	637	466
SLOWEN	51	26	503	273
S AFR			889	300
KANADA			658	445
MEXIKO			302	279
BRASIL			266	131
JAPAN			739	412
7210 90 33				
BLECH OBFLBEARB USW VERZINNT BEDRUCKT				
EINF	*	*	18990*	3251*
EU			18990	3251
NIEDL			18990	3251
AUSF	13750*	3063*	137724*	30086*
LV			2439	847
EU	1844	317	7709	1850
NIEDL	1120	150	3129	829
OESTER	724	167	4580	1221
SCHWZ	444	103	7909	2182
MALTA	1077	177	8428	1395
RUSSLD	235	41	1384	229
ALGER	8088	1981	92127	20098
GHANA			2841	768
NIGERI	1460	312	12734	2578
PANAMA	463	97	2290	434
7210 90 38				
AND BLECH OBERFLAECHENBEARBEITET USW				
EINF	*	*	61*	110*
JAPAN			61	110
AUSF	305*	85*	8098*	1463*
EU			3634	485
FRANKR			2577	327
RUSSLD			1744	253
NIGERI	302	84	2342	639
7210 90 90				
AND BLECHE PLATTIERT UEBZOG QUADR USW				
EINF	*	*	81*	135*
SCHWZ			23	98
AUSF	244*	126*	5630*	1606*
UNGARN	5	1	1665	499
RUSSLD	172	104	729	428
USA	3	3	277	262

Wichtigste Ursprungs- und Bestimmungs-Laender	SEPTEMBER 2000		JAN./SEP. 2000	
	dt = 100kg	1000 DM	dt = 100kg	1000 DM
7211 13 00				
BANDST>15-60CM 4FLAECH WARMGEWALZT				
EINF	116839*	6719*	922593*	52383*
EU	65855	3856	492990	28470
NIEDL	7504	507	17391	1195
ITAL	14363	746	176120	9231
G BRIT	27927	1598	136529	7881
DAENM			2975	191
SCHWED	15900	995	162241	9163
FINNL			2360	150
BELGI			3097	381
NORWEG	617	61	8154	750
SCHWZ	36024	1885	279093	14623
POLEN	8965	560	79442	4776
TSCHE	5370	331	52906	3738
AUSF	32403*	2969*	282600*	25132*
EU	27632	2475	240159	20943
FRANKR	913	84	11225	951
NIEDL	3546	261	30391	2324
ITAL	240	24	10235	1036
DAENM	866	66	7769	587
SPAN			6397	538
SCHWED	20325	1864	151833	13679
OESTER	368	32	5724	494
BELGI	509	41	5640	462
LUXEMB	473	40	5941	571
SCHWZ	776	70	8444	746
TSCHE	2809	268	23386	2185
B HERZ			3388	452
CHINA	487	67	1281	178
7211 14 10				
BANDSTAHL WGEW BR>50-60CM DI>4,75MM				
EINF	4388*	321*	90601*	5846*
LV			230	21
EU	4388	321	89612	5730
FRANKR	412	33	3292	261
NIEDL	3976	288	26591	1771
BELGI			57426	3529
AUSF	6206*	608*	93542*	6003*
EU	3041	256	43328	2473
FRANKR	1985	163	11614	928
ITAL	1056	93	14252	791
OESTER			15058	658
SCHWZ	1429	104	6640	499
POLEN			1317	293
KANADA			31183	1987
BAHRAI	1219	199	1219	199
INDIEN			5068	146
7211 14 90				
BANDSTAHL WARMGEW BR<50CM DI>4,75MM				
EINF	79398*	4910*	551448*	35259*
EU	76943	4714	490873	30874
FRANKR	18668	1427	73178	5254
NIEDL	363	28	30715	1912
ITAL	1567	112	42173	2800
G BRIT	46164	2511	181481	9951
DAENM			1581	152
SCHWED	1033	53	6896	504
FINNL			45412	3410
OESTER	1269	94	39000	2505
BELGI	7859	489	70207	4266
NORWEG	292	30	2274	221
SCHWZ	269	30	4015	1206
POLEN	1573	101	17693	1113
JUGOSL			35234	1730
AUSF	60990*	4563*	641241*	51449*
EU	24635	2269	233386	22016
FRANKR	7140	682	46039	5034
NIEDL	579	55	13695	991
ITAL	2937	283	60562	5546
PORTUG	875	87	1583	158
SPAN	5363	526	56588	5001
SCHWED	1685	167	6703	687
OESTER	1183	102	11499	870
BELGI	2535	231	16950	1426
LUXEMB	267	23	9788	767
SCHWZ	15813	1286	170599	13051
POLEN	1084	88	7250	626
TSCHE	2244	192	25767	2329
USA			493	110
KANADA			73411	4611
MEXIKO	531	31	23588	3250
INDIEN			3364	359
THAIL	14261	411	80901	1922
CHINA	1010	121	11804	1928
HONGK			1490	264
7211 19 20				
BANDSTAHL WGEW BR>50-60CM DI<4,75MM				
EINF	112088*	7138*	453715*	29497*
EU	112088	7138	448375	29216
FRANKR	7502	549	62528	5849
NIEDL	41404	2302	206272	11386
SCHWED	1197	77	1197	77
OESTER	686	56	29285	2044
BELGI	60656	4120	147597	9777
JUGOSL			4707	221
AUSF	26767*	2155*	322669*	24027*
EU	23133	1888	251949	18088
FRANKR	9683	794	62759	5070
NIEDL	10910	892	89400	6159
ITAL	401	29	39778	2511
G BRIT	1510	118	3952	328
SPAN			11091	705
OESTER			1426	76
BELGI	143	15	42221	3138
SCHWZ	3245	210	37586	2640
POLEN			2748	534
TSCHE	378	57	19691	1706
BULGAR			413	118
USA			1721	207
KOLUMB			5911	499
7211 19 90				
BANDSTAHL WARMGEW BR<50CM DI<4,75MM				
EINF	264956*	19517*	2321368*	158825*
EU	224464	16946	1912075	134812
FRANKR	79693	6069	747095	52658
NIEDL	30578	2017	212913	12860
ITAL	3254	254	44896	2837
G BRIT	829	134	7093	911
SPAN			1716	153
SCHWED	2095	154	10046	780
OESTER	41044	3627	432564	33939
BELGI	65855	4668	454958	30338
SCHWZ	1867	173	17678	1440
POLEN			3198	239
TSCHE	6594	424	101185	8306
SLOWAK	22648	1461	207172	12892
UNGARN			4776	225
JUGOSL	9383	513	74881	3859
AUSF	208709*	20428*	1972873*	163545*
EU	147776	15333	1314665	110143
FRANKR	33933	4863	212937	22149
NIEDL	36119	3025	256123	16727
ITAL	10851	1021	108603	8879
G BRIT	7603	877	132288	13870
DAENM	4060	388	33760	3035
GRIECH	720	142	8338	1246
SPAN	13646	1400	123720	10042
SCHWED	3770	474	55019	5237
OESTER	24505	2152	188809	15635
BELGI	12311	946	189178	12662
LUXEMB			3749	278
NORWEG			6525	566
SCHWZ	29370	2171	342387	24621
TUERK	632	74	12036	1064
POLEN	4330	348	20480	1903
TSCHE	16582	1521	150352	13095
SLOWAK	471	77	9551	1098
UNGARN	3564	316	37658	3246
USBEK			2940	271
USA			8509	1040
MEXIKO	4800	398	46483	3956
HONDUR	387	78	596	114
KOLUMB			4026	418
IRAN			3479	312
CHINA			2656	464
HONGK			919	163
7211 23 10				
BANDSTAHL KALTGEWALZT>50-60CM C<0,25%				
EINF	31261*	2717*	248544*	20089*
EU	18826	1740	176308	15095
FRANKR	5042	608	50448	4621
NIEDL	3589	291	38976	3164
G BRIT			622	107
OESTER	4232	391	35630	3008
BELGI	4824	439	47583	3972
SCHWZ	199	37	895	175
TSCHE	8527	677	9792	761
SLOWAK	2789	199	44381	2814
UNGARN	920	64	16255	1077
REPKOR			534	76
AUSF	14837*	2232*	165823*	21045*
EU	7635	951	88768	8868
FRANKR	2549	210	22271	1694
NIEDL	3566	599	20326	3224
ITAL	822	81	13360	1239
G BRIT			9185	665
GRIECH			2592	260
SPAN			15012	1280
POLEN	3997	474	46256	5242
TSCHE	932	88	4004	409
UKRAIN	186	46	1153	285
RUSSLD			194	86
ALGER			2041	146
USA	482	127	4434	1139
MEXIKO	134	10	1588	120
CHINA	1138	404	6756	2119
REPKOR	317	120	6166	2150
7211 23 51				
BANDST KGEW COIL<50CM C<0,25%WEISSBND				
EINF	15382*	1835*	183880*	16497*
EU	10193	1486	127846	12878
FRANKR	124	110	904	216
ITAL	5060	795	22599	2630
G BRIT	1730	203	4002	478
DAENM	1410	181	15304	1913
GRIECH			42831	4605
SCHWED	1455	181	39889	2806
BELGI	414	16	1386	136
UNGARN	5189	349	55206	3383
USA			480	163
AUSF	21535*	2471*	194271*	20901*
EU	10829	1293	109973	11888
FRANKR	5137	570	51619	5544
NIEDL	3316	373	23630	2583
G BRIT	749	109	2405	354
DAENM			2349	299
SPAN	136	79	1181	261
BELGI	1055	107	24511	2333
SCHWZ	7682	744	53342	4781
TSCHE	635	107	2512	462
UKRAIN			5051	724
SLOWEN	216	31	4871	650
BRASIL	5	1	895	130
INDIEN	191	23	2383	303
CHINA	1308	188	11174	1426
7211 23 91				
ELEKTROBAND KALTGEWALZT <50CM C<0,25%				
EINF	1993*	243*	41030*	3833*
EU	88	47	13028	1496
OESTER			11306	1174
SLOWAK	235	21	5109	549
UNGARN	898	77	15441	1142
SLOWEN	772	98	6219	639
AUSF	45652*	3923*	273695*	23155*
EU	41517	3587	213208	17745
FRANKR	22502	1878	123645	9892
ITAL			6955	498
G BRIT	6002	565	35775	3393
SPAN	1678	188	6874	719
OESTER	11335	956	39887	3237
UNGARN	368	33	5959	539
SLOWEN			24222	2072
ISRAEL	814	85	15553	1582
INDIEN	925	27	4680	224
TAIWAN			3944	383
HONGK	1790	165	3169	293
7211 23 99				
AND BANDSTAHL KALTGEW <50CM C<0,25%				
EINF	121049*	10742*	1189357*	98344*
EV			525	127
EU	74954	7063	799874	68457
FRANKR	16269	1501	220578	18419
NIEDL	4114	333	48742	3933
ITAL	1318	118	4957	558
G BRIT	585	49	2364	394
DAENM	255	29	4568	493
GRIECH	1162	136	3224	361
SPAN	2342	218	26034	2479
SCHWED	860	94	34741	3811
OESTER	22981	2350	190494	18641
BELGI	9261	769	153836	9857
LUXEMB	15717	1466	110336	9511
SCHWZ	3611	342	28656	2702
TSCHE	11939	966	88200	6761
SLOWAK	9998	736	94039	6806
UNGARN	3187	242	19866	1349
RUSSLD	17358	1392	168278	11804
USA	2	1	2246	735
JAPAN			642	179
AUSF	359360*	41339*	2977391*	337346*
PV	250	25	1184	119
EU	275031	30217	2287914	250081
FRANKR	66094	7416	556480	61441
NIEDL	45730	5670	361165	43035
ITAL	18137	2072	286843	25589
G BRIT	18868	2508	189236	25057
IRLAND	918	102	7770	804
DAENM	5929	639	49950	5184
GRIECH	1387	158	12085	1308
PORTUG	2567	352	28281	4150
SPAN	13036	1426	109501	12606
SCHWED	9479	1320	74377	9948
FINNL	1330	152	10635	1299
OESTER	38596	4276	421277	43326
BELGI	52219	4065	173979	15678
LUXEMB	741	52	6335	656
NORWEG	626	85	4800	638
SCHWZ	24487	2747	189177	20921
TUERK	1663	265	14517	2009
LITAU	998	118	6174	659
POLEN	13552	1587	104739	12291
TSCHE	12793	1387	129781	13354
SLOWAK	4401	511	22183	2937
UNGARN	4417	542	28377	3467
RUSSLD	549	271	5650	2333
SLOWEN	5008	552	57978	6227
B HERZ	136	13	3001	334
ALGER	2274	286	4048	518
LIBYEN			3038	324
S AFR	23	12	5955	708
USA	1126	218	17009	3290
MEXIKO	689	129	3864	754
CHILE	1800	205	2418	310
IRAN	606	84	6623	724
ISRAEL			8241	761
INDIEN	534	184	7411	1061
SINGAP	645	101	4961	752
CHINA	4430	854	23822	5098
REPKOR	947	340	10412	3677
JAPAN	529	216	4518	1270
TAIWAN	584	167	2091	578

Wichtigste Ursprungs- und Bestimmungs-Laender	SEPTEMBER 2000		JAN./SEP. 2000	
	dt = 100kg	1000 DM	dt = 100kg	1000 DM
7211 29 20				
AND BANDSTAHL KALTGEW>50-60CM C>0,25%				
EINF	1022*	120*	5893*	751*
EU	795	71	4186	407
REPKOR	5	2	838	206
AUSF	1030*	141*	13083*	1618*
EU	503	51	3925	450
FRANKR	208	22	2197	242
ITAL	63	7	639	133
TSCHE	396	70	7423	952
7211 29 50				
AND BANDSTAHL KGEW <50CM C>0,25-0,6%				
EINF	45007*	6075*	431980*	56622*
EV			535	102
EU	44135	5923	428428	55896
FRANKR	518	151	20758	2305
NIEDL			1718	200
ITAL	5819	595	52618	6688
G BRIT	404	171	8441	1314
SPAN			743	118
SCHWED	350	181	2306	1061
OESTER	36797	4690	340079	43687
BELGI	94	21	1308	400
SCHWZ	684	106	1816	282
USA	124	35	1423	390
AUSF	34978*	5068*	370698*	52359*
EU	27051	3836	292201	40623
FRANKR	9152	1229	112902	14949
NIEDL	1677	273	23948	3793
ITAL	7946	1084	55615	7223
G BRIT	4002	628	40210	6332
DAENM	1005	88	9481	1001
PORTUG	179	31	7477	987
SPAN	112	11	7701	1183
SCHWED	424	67	4931	900
OESTER	2058	350	23030	3409
BELGI	496	77	5341	748
NORWEG	413	56	4237	473
SCHWZ	1757	230	14878	2039
ESTLD	662	91	1843	238
TSCHE	1316	171	23904	3079
SLOWEN	569	77	1132	260
USA	2213	430	15266	2980
MEXIKO	129	20	896	160
BRASIL	121	21	2613	429
ISRAEL			711	149
INDIEN	187	36	1785	283
THAIL			1195	169
CHINA			802	152
TAIWAN			853	144
7211 29 90				
AND BANDSTAHL KALTGEWALZT<50CM C>0,6%				
EINF	2633*	493*	22302*	6015*
EU	1588	299	10893	3999
FRANKR	586	121	6549	2398
G BRIT	274	41	854	497
PORTUG			270	301
SCHWZ	596	105	8568	1505
REPKOR	394	82	1194	245
AUSF	62332*	13621*	534705*	111662*
EU	43062	7917	346364	61389
FRANKR	10942	2151	80789	14063
NIEDL	2921	442	23618	3760
ITAL	14850	2268	117809	17436
G BRIT	6796	1502	72678	13892
IRLAND	444	65	2147	358
DAENM	400	183	7066	1895
GRIECH			541	116
SPAN	734	234	9617	2456
SCHWED	1898	418	14804	3362
OESTER	861	228	11341	2059
BELGI	1165	373	4318	1513
SCHWZ	1611	598	21993	6612
TUERK	1401	330	16988	3205
ESTLD	176	67	1545	689
POLEN	320	96	4556	701
TSCHE	807	205	4624	1118
UNGARN	302	56	2247	515
RUMAEN	109	25	1092	371
BULGAR			938	431
NIGERI	415	99	2490	619
S AFR	558	77	4883	730
USA	7736	2334	74103	19535
MEXIKO	536	125	3162	752
BRASIL	43	20	1026	460
IRAN	299	48	2279	565
ISRAEL	271	75	904	244
A EMIR			619	177
PAKIST			1125	527
INDIEN	602	200	3109	1107
THAIL			506	131
MALAYS			421	271
CHINA	1094	359	12865	3660
REPKOR	6	2	642	193
JAPAN	853	368	5896	2470
TAIWAN	751	209	11902	2713
HONGK	682	186	2320	750

Wichtigste Ursprungs- und Bestimmungs-Laender	SEPTEMBER 2000		JAN./SEP. 2000	
	dt = 100kg	1000 DM	dt = 100kg	1000 DM
7211 90 11				
AND BANDSTAHL >50-60CM NUR OBFLBEARB				
EINF	*	*	*	*
AUSF	*	*	1011*	80*
EU			1011	80
7211 90 19				
AND FLACHERZGN EISEN NLEG ST >50-60CM				
EINF	318*	235*	1654*	1844*
EU			24	511
SCHWED			21	510
SCHWZ	296	231	1336	970
AUSF	595*	77*	22247*	3448*
EU			12058	2140
FRANKR			602	132
FINNL			5099	1139
OESTER			2094	351
SLOWAK	472	45	4757	476
7211 90 90				
AND FLACHERZEUGNISSE EISEN STAHL<50CM				
EINF	483*	133*	2333*	1557*
EU	29	11	494	687
SCHWED	29	6	108	252
OESTER			212	211
SCHWZ	152	86	1022	711
AUSF	11949*	2533*	180955*	33120*
EU	2941	670	84175	14431
FRANKR	346	88	7798	1766
NIEDL	732	120	35542	4114
ITAL	70	53	3066	1304
G BRIT	764	103	5312	1018
DAENM	1	5	1315	578
PORTUG		1	458	160
SPAN	86	57	1679	1040
SCHWED	12	7	5492	814
OESTER	202	45	6717	1077
BELGI	370	117	14134	2064
SCHWZ	569	334	6080	2770
TUERK			1176	498
POLEN	1250	165	10478	1493
TSCHE	3220	415	46682	5495
SLOWAK	767	88	5315	789
UNGARN	593	89	6207	732
SLOWEN	830	91	4418	478
USA	122	111	816	1036
IRAN			293	210
THAIL			407	121
MALAYS			200	92
CHINA	66	74	378	235
REPKOR	184	90	833	437
JAPAN	13	9	457	650
TAIWAN	806	199	8549	2091
7212 10 10				
WEISSBAND <50CM VERZINNT NUR OBFLBEAR				
EINF	123285*	12255*	567687*	53000*
EU	123285	12255	567188	52918
FRANKR	119259	11571	555465	51133
ITAL	300	52	2016	351
G BRIT	3726	632	9241	1368
AUSF	2232*	351*	37277*	4986*
EU	622	124	18402	2713
NIEDL	506	101	4151	810
ITAL			1131	117
G BRIT			4571	285
OESTER			5873	1023
SCHWZ	240	49	4748	952
7212 10 91				
AND BANDST>50-60CM VERZINNT OBFLBEARB				
EINF	64*	35*	178*	98*
EU	64	35	178	98
AUSF	*	*	130*	46*
EU			115	26
7212 10 93				
AND BANDSTAHL VERZINNT BREITE>50-60CM				
EINF	*	*	14*	2*
EU			14	2
AUSF	*	*	7*	1*
7212 10 99				
AND BANDSTAHL VERZINNT BREITE <50CM				
EINF	131*	31*	1848*	807*

Wichtigste Ursprungs- und Bestimmungs-Laender	SEPTEMBER 2000		JAN./SEP. 2000	
	dt = 100kg	1000 DM	dt = 100kg	1000 DM
EU			40	10
TUERK			1109	514
JAPAN			182	154
AUSF	12720*	2374*	124119*	24815*
EU	3028	557	48154	10719
FRANKR	313	45	8178	1746
NIEDL	214	40	9390	1889
ITAL	1146	251	10747	2401
G BRIT	245	27	2191	444
DAENM	950	152	3004	595
PORTUG	3	1	3640	622
SPAN	45	10	2029	524
SCHWED			1282	336
FINNL			1369	357
OESTER	1	1	1325	335
BELGI	118	30	4999	1270
SCHWZ	802	157	7481	1466
TUERK	92	26	1533	377
POLEN	474	91	4836	962
TSCHE	189	54	1672	381
SLOWAK	45	10	3282	581
SLOWEN	195	42	2340	440
MAROKK			1359	233
ALGER	118	31	1100	238
MADAG			296	91
USA	4847	902	29150	5351
KOLUMB	1066	312	6758	1238
SAUDIA	1419	182	6245	762
SINGAP	26	14	1023	266
CHINA			4001	635
7212 20 11				
BANDSTAHL>50-60CM ELLYT VERZKT OBFLB				
EINF	15187*	2468*	110291*	12909*
EV	9346	1692	14646	2798
EU	6841	776	95645	10111
FRANKR	1014	115	51278	5995
G BRIT			1934	267
SCHWED			3145	563
OESTER	622	80	5438	676
BELGI	5205	581	23145	2494
USA	9346	1692	14646	2798
AUSF	2745*	266*	63593*	5495*
EU	1226	127	48538	3956
FRANKR			2008	114
NIEDL	538	59	3344	425
ITAL	173	11	35323	2576
SCHWED	78	10	4524	542
OESTER	253	36	1194	157
UNGARN			4659	558
7212 20 19				
AND BANDSTAHL>50-60CM ELLYT VERZINKT				
EINF	4050*	518*	20841*	2709*
EU	3517	433	18394	2200
ITAL	726	98	1188	155
OESTER	2563	294	14010	1608
SCHWZ	433	85	1946	314
JAPAN			155	142
AUSF	501*	69*	6851*	846*
EU	49	6	1386	196
TSCHE			2710	311
7212 20 90				
BANDSTAHL <50CM ELEKTROLYT VERZINKT				
EINF	56527*	7885*	746440*	76268*
EV	18772	3736	23079	4163
EU	37615	4096	717274	70566
FRANKR	5899	651	344875	29966
NIEDL	441	42	7590	952
ITAL	1790	181	9752	1015
SPAN	303	53	3290	544
OESTER	13512	1473	176092	19017
BELGI	10141	1073	133888	13987
LUXEMB	5529	623	41980	4985
SCHWZ	112	30	1872	691
TSCHE		2	1882	329
USA	18799	3752	23106	4182
AUSF	50580*	7102*	352036*	50804*
EU	38367	5195	237972	33077
FRANKR	2941	540	24103	3736
NIEDL	14773	1693	59281	7404
ITAL	512	61	17105	2377
G BRIT	2982	591	13915	2615
DAENM	897	83	5240	776
SPAN	5956	870	37716	5135
SCHWED	209	24	3023	474
OESTER	9262	1259	63339	8426
BELGI	605	67	12050	1577
LUXEMB	230	7	1458	400
NORWEG	495	76	2380	358
SCHWZ	2673	480	25622	4599
POLEN	1766	213	5443	748
TSCHE	2421	378	35286	4817
SLOWAK	906	104	4410	511
UNGARN	1641	235	20300	2822
SLOWEN	174	27	1594	301
KROAT	498	75	2916	412
B HERZ	709	99	3623	501
USA	771	169	4490	992

Wichtigste Ursprungs- und Bestimmungs-Laender	SEPTEMBER 2000		JAN./SEP. 2000	
	dt = 100kg	1000 DM	dt = 100kg	1000 DM
MEXIKO			4582	1024
7212 30 11				
BANDST >50-60CM AND VERZINKT OBFLBEAR				
EINF	67205*	7197*	196310*	21369*
EU	67205	7197	196310	21369
FRANKR	14716	1709	68067	7742
ITAL	24423	2508	24674	2835
G BRIT	2036	229	2672	295
FINNL	9062	1013	14913	1666
OESTER	2747	304	35849	3515
BELGI	14221	1434	48129	5421
LUXEMB			1806	195
AUSF	6150*	563*	67494*	7073*
EU	4158	317	45311	4472
FRANKR			3750	364
NIEDL	14	2	10696	1205
ITAL	3824	296	9128	857
G BRIT			2945	309
GRIECH			2456	182
SPAN			3235	304
SCHWED			9380	968
SCHWZ			5242	656
POLEN	1045	140	5395	665
TSCHE	942	104	5248	599
UNGARN			1205	154
MEXIKO			4748	448
7212 30 19				
AND BANDSTAHL >50-60CM AND VERZINKT				
EINF	968*	151*	16553*	1991*
EU	711	74	14965	1712
NIEDL			2928	261
G BRIT			4483	645
SPAN			2773	223
OESTER	61	7	2516	315
SCHWZ	257	77	634	169
AUSF	8053*	1098*	74632*	8402*
EU	6922	948	67958	7565
FRANKR			2194	281
NIEDL	3586	408	32405	3336
ITAL	202	20	2191	187
DAENM	1521	189	3704	451
OESTER			4054	448
BELGI	1560	324	22820	2790
UNGARN	479	62	2079	274
7212 30 90				
BANDSTAHL <50CM ANDERS VERZINKT				
EINF	217248*	23268*	2157194*	214314*
EV			201	42
EU	160673	17106	1773582	176778
FRANKR	44508	4908	369326	37836
NIEDL	5377	561	54238	5810
ITAL	8041	852	94003	10079
G BRIT	358	39	10283	1480
DAENM			5990	603
SPAN	1375	217	7663	1178
SCHWED			4584	671
OESTER	71884	7351	881287	85798
BELGI	29133	3178	341544	32829
LUXEMB			4624	471
SCHWZ	1721	221	14211	1520
TSCHE	837	91	10170	963
SLOWAK	712	77	4328	407
UNGARN	33	3	10179	809
RUSSLD	53071	5738	335974	32574
REPKOR			6012	857
TAIWAN			1001	97
AUSF	128213*	16076*	1318578*	149016*
EU	89770	10891	979810	109544
FRANKR	17004	2046	176262	20927
NIEDL	37674	4628	400075	44373
ITAL	2068	151	17115	1407
G BRIT	3707	510	44298	5768
DAENM	10765	1461	39213	5144
PORTUG	713	95	3322	429
SPAN	542	78	5462	636
SCHWED	2677	326	49907	4860
OESTER	7502	837	141139	15756
BELGI	4601	524	74375	7902
LUXEMB	1999	199	26506	2009
SCHWZ	1817	303	23189	3282
TUERK			3514	464
POLEN	15728	2170	107550	12270
TSCHE	12728	1686	116665	13744
SLOWAK	3573	413	24392	2524
UNGARN	3091	373	36948	4181
SLOWEN	228	26	3278	325
KROAT	441	68	3333	381
MAZED			907	114
S AFR			1622	252
TRINID			4723	383
IRAN			5384	622
7212 40 10				
WEISSBLECH -BAND NUR LACKIERT <60CM				
EINF	3175*	748*	7234*	1473*
EU	3175	748	7234	1473
G BRIT	3093	732	6504	1361
AUSF	24781*	1448*	91386*	4971*
EU	4404	269	10364	590
G BRIT	3981	239	8632	482
TUERK	4993	328	15172	900
SYRIEN	3239	193	11758	600
PAKIST			6795	375
INDIEN	10752	566	40239	2084
CHINA	1336	79	6870	386
7212 40 91				
AND BANDST>50-60CM LACKIERT USW OFLBE				
EINF	4422*	729*	20166*	3178*
EU	4422	729	20166	3178
FRANKR	1125	193	3006	509
ITAL	1535	241	5403	839
OESTER	615	84	8538	1238
BELGI	1147	211	3219	598
AUSF	542*	70*	4673*	911*
EU	512	40	3501	731
BELGI			2239	553
7212 40 93				
AND BANDST >50-60CM LACKIERT USW				
EINF	*	*	495*	98*
EU			488	95
AUSF	2*	4*	321*	143*
EU	2	2	212	103
7212 40 95				
AND BANDST MIT CHROM USW UEBERZ <50CM				
EINF	6217*	1298*	59156*	11311*
EU	6217	1298	59156	11311
FRANKR	4207	694	23103	3401
G BRIT	1548	539	14426	4683
GRIECH			1520	211
SCHWED	462	65	6454	815
BELGI			13003	2102
AUSF	1687*	278*	20317*	3348*
EU	794	132	16451	2687
NIEDL	244	42	5958	1077
BELGI	240	40	7580	1193
UNGARN	459	72	1368	232
7212 40 98				
ANDERER BANDSTAHL <50CM LACKIERT USW				
EINF	41958*	8198*	340827*	63176*
EV			2	5
EU	40344	7738	332485	61553
FRANKR	9343	1529	82687	15313
NIEDL			621	280
ITAL	1757	956	15003	5870
G BRIT	7251	2095	50462	13804
GRIECH	1630	213	47565	5839
SCHWED	4449	645	21237	3054
FINNL	11453	1432	57980	7051
OESTER	1707	297	27639	4519
BELGI	2743	556	28273	5014
KANADA	208	32	3619	474
REPKOR	1123	357	3274	613
AUSF	63184*	14253*	641319*	144009*
EU	28262	5813	285092	55675
FRANKR	5428	1088	46930	9653
NIEDL	6701	1238	45384	7836
ITAL	3392	899	38521	9409
G BRIT	959	319	13122	3392
IRLAND	47	9	1948	357
DAENM	1105	210	16281	2946
SPAN	2899	603	33217	6389
SCHWED	81	47	3169	848
FINNL	253	35	1727	285
OESTER	2830	518	30900	5710
BELGI	4490	780	53337	8902
LUXEMB	377	66	1810	306
NORWEG	482	89	5428	1065
LIECHT	86	259	223	281
SCHWZ	1531	380	14398	3834
TUERK	872	205	5866	1304
LITAU	225	51	2159	466
POLEN	2960	503	22980	3988
TSCHE	1224	218	12063	2243
SLOWAK	1483	213	21402	2857
UNGARN	649	128	3282	730
BULGAR	345	84	2102	503
UKRAIN	199	38	4868	1191
RUSSLD	1129	397	11408	2779
KASACH	2110	557	2110	557
SLOWEN	972	169	5812	1048
JUGOSL			4063	971
AEGYPT	100	31	1231	231
ZENTAF			415	77
R KONG	861	130	3743	536
S AFR	886	110	3990	829
USA	6992	2725	126449	44629
MEXIKO	125	42	911	408
VENEZU			2475	343
PERU			2309	302
BRASIL	1272	270	3387	1325
CHILE			9121	1364
URUGU	490	74	5433	792
ARGENT	3893	784	15145	3142
IRAN			8260	2026
ISRAEL	50	14	1596	372
INDIEN	761	29	7759	569
THAIL			965	209
CHINA			717	181
REPKOR	1142	210	10833	1846
JAPAN	2310	364	13897	2067
HONGK	5	1	186	239
AUSTRL	476	153	7091	1232
7212 50 10				
BANDST >50-60CM VERSILB VERGOLD USW				
EINF	*	*	*	*
AUSF	*	*	*	*
7212 50 31				
BANDST >50-60CM VERBLEIT OBERFLBEARB				
EINF	*	*	*	*
AUSF	*	*	*	*
7212 50 51				
AND BANDSTAHL>50-60CM OBERFLAECHBEARB				
EINF	35*	42*	2395*	448*
EU			2212	238
LUXEMB			2112	219
SCHWZ	35	42	183	210
AUSF	237*	31*	6776*	750*
EU	237	31	6599	738
BELGI	177	22	4417	492
7212 50 58				
AND BANDSTAHL >50-60CM AND UEBERZOGEN				
EINF	677*	66*	2911*	298*
EU	677	66	2898	285
LUXEMB	677	66	2898	285
AUSF	4780*	710*	22672*	3184*
EU	329	36	5317	597
POLEN	612	79	612	79
RUSSLD	3649	570	13811	2103
MEXIKO	190	23	2471	286
7212 50 75				
BANDSTAHL <50CM VERKUPFERT				
EINF	1318*	459*	43935*	11020*
EU	1318	459	43852	10972
FRANKR	481	120	2480	1110
G BRIT	171	193	1649	1149
BELGI	666	146	39545	8665
AUSF	5385*	1420*	89218*	19349*
EU	4297	921	80356	17088
FRANKR	1682	382	28335	6192
ITAL	739	166	34998	7503
G BRIT	458	104	1884	426
SPAN	966	187	10819	2128
OESTER	455	74	3689	670
USA	571	134	4522	1093
ZYPERN	191	39	800	163
IRAN	983	236	983	236
ISRAEL			211	82
7212 50 91				
BANDSTAHL <50CM VERCHROMT VERNICKELT				
EINF	340*	211*	6545*	2783*
EU	340	211	6383	2736
G BRIT	157	136	1447	1342
OESTER			814	186
BELGI	172	71	4013	1157
AUSF	31227*	7846*	293018*	78444*
EU	28208	7000	215776	56839
FRANKR	2862	816	31408	8181
NIEDL	1604	347	18533	3941
ITAL	2411	569	13136	3019
G BRIT	940	289	16069	4735
PORTUG	220	45	2302	498
SPAN	1109	398	9894	3094
OESTER	5716	965	41620	7030
BELGI	11092	3500	82324	26204
SCHWZ	148	65	3779	1281
TUERK	963	40	5430	437
POLEN	11	4	855	222
TSCHE	999	182	12889	2369
SLOWEN	1351	305	13399	2631
KROAT	427	157	2301	850
AEGYPT			721	511

Wichtigste Ursprungs- und Bestimmungs-Laender	SEPTEMBER 2000 dt = 100kg	SEPTEMBER 2000 1000 DM	JAN./SEP. 2000 dt = 100kg	JAN./SEP. 2000 1000 DM
USA	980	35	8977	3322
BRASIL	29	12	897	352
SINGAP	19	23	20192	7051
CHINA	18	10	5619	2109
HONGK			1076	156
7212 50 93				
BANDST <50CM M ALU-ZINK-LEG UEBERZOG				
EINF	15462*	1675*	117120*	11591*
EU	15462	1675	115865	11402
LUXEMB	15450	1672	115587	11360
REPKOR			966	145
AUSF	532*	59*	65379*	6587*
EU	331	33	53339	6343
NIEDL			52139	5256
IRLAND	306	31	7131	629
7212 50 97				
BANDST <50CM AND ALUMINIUM UEBERZOGEN				
EINF	13313*	2111*	71800*	10762*
EU	13313	2111	70289	10420
FRANKR	11634	1859	57406	8762
G BRIT	110	49	2835	533
GRIECH	1318	161	3960	454
LUXEMB			4719	427
KANADA			1422	219
AUSF	16730*	1988*	161981*	19221*
EU	11379	1311	113153	12913
FRANKR	3904	411	48834	5235
NIEDL	2942	360	15905	1910
ITAL	264	28	1777	172
SPAN			2606	366
OESTER	1113	125	10790	1210
BELGI	2886	353	31500	3818
SCHWZ	48	13	1407	265
TUERK	519	71	3468	472
LETTLD	449	63	4071	567
POLEN	869	110	4858	577
TSCHE	1278	154	14183	1721
RUSSLD			3015	440
MEXIKO	1658	200	11828	1413
7212 50 99				
BANDSTAHL <50CM ANDERS UEBERZOGEN				
EINF	866*	640*	6839*	6239*
EU	62	59	648	531
G BRIT	82	59	518	420
SCHWZ	319	330	3532	3610
USA	2	9	600	308
JAPAN	209	203	1584	1710
AUSF	6854*	1068*	44493*	7753*
EU	6400	987	36292	6821
FRANKR	2012	350	15847	2901
NIEDL	2698	413	6595	959
BELGI	1258	151	10617	1287
USA	96	28	3847	1054
7212 60 11				
BANDST PLATTIERT >50-60CM OBERFLBEARB				
EINF	*	*	*	*
AUSF	*	*	*	*
7212 60 19				
ANDERER BANDSTAHL PLATTIERT >50-60CM				
EINF	*	*	26235*	2110*
EU			26235	2110
NIEDL			26092	1994
BELGI			143	116
AUSF	*	*	54*	22*
EU			46	20
7212 60 91				
BANDST WGEW<50CM OBFLBEARB PLATTIERT				
EINF	*	*	*	*
AUSF	*	*	800*	912*
EU			785	901
FRANKR			319	328
7212 60 93				
AND BANDST<50CM PLATTIERT OBERFLBEARB				
EINF	163*	102*	3433*	1812*
POLEN	2	2	646	316
USA	125	87	2751	1483
AUSF	19984*	3900*	140716*	37294*
EU	9287	1834	72431	18988
FRANKR	1841	501	24568	8148
ITAL	372	60	7237	2603
G BRIT	492	140	1938	615
SPAN	520	114	7960	1376
SCHWED	201	60	1997	510
OESTER	5755	916	22334	4728
BELGI	34	15	5458	676
SCHWZ	104	63	2238	1393
TUERK	239	139	7234	2717
LITAU	537	119	6126	1352
POLEN	7099	1078	31510	5092
RUMAEN	189	76	204	81
RUSSLD	144	56	543	247
SLOWEN	254	57	845	342
KROAT	90	23	978	245
ALGER			170	124
AEGYPT			1547	693
USA	428	161	3646	1716
BRASIL	1143	163	4652	736
ARGENT			1612	879
IRAN			712	153
INDIEN			1074	535
CHINA	215	44	2540	950
REPKOR			578	370
7212 60 99				
ANDERER BANDSTAHL <50CM PLATTIERT				
EINF	*	*	78*	11*
EU			75	10
AUSF	111*	99*	2448*	1033*
EU			2062	671
FRANKR			1314	368
BELGI			703	273
SCHWZ	107	96	341	328
7213 10 00				
WALZDRAHT M EINSCHNITTEN RIPPEN USW				
EINF	16538*	849*	155854*	7629*
EU	7212	348	54120	2724
FRANKR	6988	337	39727	1945
G BRIT			1747	118
OESTER			1871	122
LUXEMB	224	11	10271	503
SCHWZ	9326	501	101734	4905
AUSF	137014*	7177*	1426055*	74399*
EU	74329	3812	751901	39744
FRANKR	20089	1073	248469	13578
NIEDL	7695	453	83266	4532
G BRIT	9549	456	87483	4224
IRLAND	16150	771	58477	2826
DAENM	4074	192	20836	1054
SPAN	2723	132	8370	482
SCHWED	420	51	1746	208
OESTER	249	12	137743	7182
BELGI	8241	418	90712	4872
LUXEMB	5169	254	14477	725
SCHWZ	49333	2658	524093	26713
POLEN	260	22	1857	162
TSCHE	11667	542	59326	2718
NIGERI	1256	130	21837	1701
ISRAEL			59838	2935
7213 20 00				
WALZDRAHT AUS AUTOMATENSTAHL				
EINF	68671*	4965*	751012*	50563*
EU	42427	3045	439709	32021
FRANKR	12149	867	159039	10932
NIEDL			71182	6242
G BRIT	22992	1702	178187	12593
SPAN	7069	447	28091	1976
SCHWZ	25985	1899	244569	15434
TSCHE	247	10	65722	3097
AUSF	299625*	24061*	2046321*	154847*
EU	119274	8538	957385	67188
FRANKR	22904	1635	165753	11471
ITAL	59668	4385	554583	39470
G BRIT	14267	1057	102687	7406
PORTUG			2183	139
SPAN	17396	1102	97941	6177
SCHWED	1922	149	26001	1945
BELGI	2374	150	5646	387
SCHWZ	19660	1589	159911	12447
TUERK	8984	627	27923	1903
SLOWEN	842	70	11328	918
S AFR	745	55	4265	323
USA	86413	7642	312737	25938
KANADA	41248	3752	354914	31029
MEXIKO	1466	103	24577	2050
PAKIST			2612	173
INDIEN	2796	156	19350	994
MALAYS	3349	286	27550	2271
CHINA	1519	126	19031	1441
TAIWAN	11571	864	112563	7313
7213 91 10				
WALZDRAHT BETONARMIERUNG KREISF<14MM				
EINF	455476*	21005*	2590176*	124553*
EU	377952	17390	2112034	102268
FRANKR	307452	13775	1967431	95618
NIEDL	61709	3190	75868	4261
ITAL			10635	521
DAENM	3090	149	3090	149
SPAN			1499	92
BELGI	5701	276	33079	1612
SCHWZ	77812	3614	478109	22280
AUSF	4009*	247*	146426*	11121*
EU	3855	234	145178	11041
FRANKR			9223	578
NIEDL			72372	7010
ITAL			41909	2157
DAENM	3813	229	11386	686
GRIECH			9901	577
7213 91 20				
WALZDRAHT REIFENCORD KREISF DM <14MM				
EINF	10260*	756*	100218*	6523*
EU	6951	428	87737	5444
G BRIT	1766	127	24211	1733
SPAN	5185	301	57616	3295
OESTER			6010	416
NORWEG	1136	200	3008	521
BELARS	1569	89	8055	463
AUSF	217746*	16127*	1539642*	113445*
EU	133640	10215	926486	69713
FRANKR	42382	3175	358909	26728
ITAL	45346	3685	230318	18407
G BRIT	5927	505	93970	6837
SPAN	9495	664	73626	5147
OESTER	4248	346	17326	1390
BELGI	12652	929	78765	5748
LUXEMB	12590	911	73872	5456
TUERK	8546	639	69662	5198
SLOWAK	1575	123	25623	2000
USA	61306	4248	364061	24987
KANADA	12182	857	129002	9124
CHINA			22741	2254
JAPAN			968	82
7213 91 41				
WALZDRAHT C<0,06% KREISFOERM DM<14MM				
EINF	75494*	4491*	520110*	29715*
EU	48664	3057	300656	18477
FRANKR	991	51	11320	672
NIEDL	1261	123	6309	587
G BRIT	2159	127	78192	4447
SPAN	975	60	18944	1282
FINNL	15767	1064	53406	3653
OESTER	4033	318	36050	2506
BELGI	15835	791	58169	3119
LUXEMB	7643	523	38258	2205
POLEN	732	40	6026	327
TSCHE	26098	1394	212726	10862
AUSF	199309*	10818*	1824818*	100623*
EU	119316	6730	1209367	67210
FRANKR	46200	2627	368832	20757
ITAL	5185	336	46480	2965
G BRIT	721	53	21373	1279
DAENM	6591	359	36709	1957
PORTUG	242	15	1809	110
SPAN			3859	231
SCHWED	8746	503	138492	7895
FINNL			7580	389
BELGI	34355	1884	371836	20110
LUXEMB	16555	900	208930	11299
NORWEG			20302	997
SCHWZ	2073	135	24007	1526
TUERK	2729	156	12783	742
POLEN	237	15	21680	1397
TSCHE	4858	361	64858	4551
UNGARN	4388	235	51850	2756
TUNES			3873	220
KENIA	687	62	2657	185
USA	64451	3102	242429	12728
KANADA			113874	5045
ECUAD			5537	490
TAIWAN			49646	2641
7213 91 49				
WALZDRAHT C>0,06-0,25% KREISF DM<14MM				
EINF	144803*	7238*	3662732*	174593*
EU	33448	2311	345135	20928
FRANKR	1100	65	30268	1688
NIEDL	1194	79	21299	1034
G BRIT	1029	63	19142	1138
SPAN	3647	510	116998	6646
FINNL	5278	341	26850	1633
OESTER	4308	352	37172	3049
BELGI	16776	894	78859	4874
LUXEMB			12815	730
SCHWZ	40177	1747	135068	6112
TUERK			850338	39220
POLEN	62781	2764	1181390	52627
TSCHE	8397	416	1125793	55118
RUSSLD			23988	588
AUSF	551967*	28136*	5645446*	275679*
EU	461708	23134	5043405	242462
FRANKR	30170	1705	191411	11116
NIEDL	187981	8183	2851305	128804
ITAL	63334	3523	813043	27388
G BRIT	137664	7316	708042	35899
DAENM	8331	459	39821	2160

Wichtigste Ursprungs- und Bestimmungs-Laender	SEPTEMBER 2000		JAN./SEP. 2000	
	dt = 100kg	1000 DM	dt = 100kg	1000 DM
GRIECH			27999	1606
PORTUG	239	16	63561	3123
SCHWED	15221	866	217611	11550
FINNL			328542	15027
OESTER	1379	60	18765	1062
BELGI	10310	571	55184	3081
LUXEMB	6280	353	24870	1368
NORWEG	624	34	40197	2172
LIECHT	536	57	3366	360
SCHWZ	16531	1288	157365	8319
TUERK	2927	209	21981	1485
POLEN	11547	671	38974	2325
TSCHE	36957	1571	107089	5010
UNGARN	1786	100	9473	477
SLOWEN	1799	138	10865	924
COTEIV			1449	90
BURUND			2250	130
KENIA			2622	182
S AFR			2109	92
USA	13689	673	50585	3700
KANADA			30509	1289
IRAN	2994	203	2994	203
PAKIST			4973	297
INDIEN	365	28	10639	489
CHINA			4830	261
TAIWAN			97819	5291
7213 91 70				
WALZDRAHT C>0,25-0,75% KREISF DM<14MM				
EINF	25186*	1438*	378726*	22043*
EU	21639	1232	315823	18618
FRANKR	2342	122	18294	927
NIEDL	699	61	98193	6585
ITAL	470	23	6134	383
G BRIT	1909	113	58410	3290
SPAN	8507	490	64478	3548
FINNL			3355	206
BELGI	7712	423	64383	3504
SCHWZ	1021	61	14667	806
TSCHE	2526	145	47831	2597
AUSF	289556*	17839*	2138536*	127658*
EU	253477	15679	1667932	100949
FRANKR	56901	3616	376912	23481
NIEDL	401	15	2477	140
ITAL	33647	2104	223693	13817
G BRIT	28734	1687	187185	11073
GRIECH			22042	1336
PORTUG			18425	1040
SPAN	8898	413	83563	5353
SCHWED	1051	64	85401	4774
OESTER	5779	430	32091	2020
BELGI	106843	6572	527704	32303
LUXEMB	13120	769	96345	5496
NORWEG	723	51	8457	582
SCHWZ	1646	110	16682	1141
TUERK	9932	550	79961	4216
POLEN	9857	641	78841	4917
TSCHE	1505	112	75802	4362
UNGARN	2466	141	29762	1466
TUNES			23215	1174
S AFR			17035	666
USA			16363	1282
MEXIKO			7833	451
IRAN			6105	406
SAUDIA	6344	335	15359	799
PAKIST			2891	167
INDIEN			50017	2060
THAIL	2194	134	10180	508
CHINA	1350	82	1350	82
REPKOR			27053	1396
TAIWAN			10071	526
7213 91 90				
WALZDRAHT C>0,75% KREISFOERM DM<14MM				
EINF	11669*	886*	118493*	7835*
EU	10687	844	115311	7542
FRANKR	157	9	7414	416
NIEDL	1270	207	7191	1171
G BRIT	447	29	20149	1177
SPAN	6052	416	44608	2689
OESTER	273	17	3984	236
BELGI	2214	136	16022	960
LUXEMB	474	30	15478	943
AUSF	257297*	15596*	1876133*	112915*
EU	204267	12358	1383415	83741
FRANKR	58433	3462	252059	15291
NIEDL	16980	1110	169829	10850
ITAL	31089	1883	202878	11888
G BRIT	33173	2009	210823	12784
GRIECH			5971	367
PORTUG			32723	1896
SPAN	457	30	15631	1053
SCHWED	14651	913	90781	5367
OESTER	1008	63	44511	2744
BELGI	48291	2880	345280	20969
LUXEMB	185	8	13229	555
SCHWZ	1499	109	4928	552
TUERK	5434	317	47810	2732
POLEN	237	15	30289	1872
TSCHE	11392	702	70343	4658
SLOWAK	1486	106	11621	784
UNGARN	10035	621	70876	4453
TUNES			48337	2587
USA	10056	683	18629	1306
MEXIKO			18890	1088
KOLUMB			7965	441
SAUDIA			15728	863
PAKIST	1513	84	6987	426
INDIEN	1626	54	9130	368
THAIL			69280	3745
INDONE	9752	547	50119	2737
CHINA			10271	481
7213 99 10				
ANDERER WALZDRAHT M C-GEHALT <0,25%				
EINF	50909*	3165*	503324*	29157*
EU	33843	2190	269742	16758
FRANKR	5583	391	75641	4862
NIEDL	857	66	33771	1993
ITAL	9694	608	91398	5563
G BRIT	1054	73	9177	588
SPAN	4237	216	14629	784
FINNL	12318	836	33722	2301
OESTER			5194	372
BELGI			2087	99
LUXEMB			4032	207
SCHWZ	16344	933	223777	11912
POLEN	722	42	8662	429
AUSF	28426*	2150*	181868*	13382*
EU	14859	948	111696	7418
FRANKR	8697	530	67007	4065
ITAL	3462	223	19474	1328
G BRIT	811	60	5534	485
SCHWED	335	24	5674	397
BELGI	664	71	7552	775
LIECHT	2418	260	14361	1542
USA	9612	756	45102	3505
KANADA	1477	143	3358	308
7213 99 90				
ANDERER WALZDRAHT M C-GEHALT >0,25%				
EINF	18075*	1236*	260679*	17331*
EU	16550	1140	224901	15300
FRANKR	6263	419	31533	2012
NIEDL	356	25	31307	2115
ITAL	531	33	17184	1170
G BRIT	8193	561	113878	7777
SPAN	1108	74	5875	405
OESTER	109	28	13636	1090
BELGI			11112	705
SCHWZ	1499	91	35686	2020
AUSF	2055*	148*	24029*	1719*
EU	1281	91	17703	1232
FRANKR	428	32	5058	355
ITAL			950	109
G BRIT			6217	399
SCHWED	452	32	3497	240
USA	632	50	6005	467
7214 10 00				
STABSTAHL GESCHMIEDET				
EINF	26716*	2482*	254066*	22061*
EU	7296	921	77897	8773
FRANKR	41	4	7869	858
NIEDL	2524	374	15957	2442
ITAL	14	4	4842	441
G BRIT			5696	363
PORTUG	1004	107	14498	1804
SPAN			2107	252
SCHWED	954	161	3778	604
BELGI	2763	269	21358	1868
TUERK			11074	536
POLEN	4890	409	70266	5483
TSCHE	422	41	6031	551
SLOWAK	479	51	4509	398
UKRAIN	7126	554	38655	2781
RUSSLD	4201	303	37654	2741
B HERZ	1926	166	6976	623
AUSF	12359*	1937*	98182*	16086*
PV			414	45
EU	6662	1160	61014	10296
FRANKR	212	27	4983	766
NIEDL	2127	388	16111	3046
G BRIT	8	4	1111	217
IRLAND	712	107	6506	986
DAENM	23	5	2176	318
GRIECH			1519	232
SPAN	256	88	1391	405
SCHWED	190	32	2428	423
FINNL			1870	259
OESTER	2879	455	19146	2969
BELGI	218	43	3116	559
NORWEG	47	6	1911	277
SCHWZ	1302	148	10995	1422
ESTLD			89	85
TSCHE	408	68	3494	501
ALGER			1821	549
USA			46	111
A EMIR			155	123
REPKOR	2740	388	9630	1330
TAIWAN	692	91	4444	655
HONGK			670	107
7214 20 00				
STABSTAHL M EINSCHNITTEN RIPPEN USW				
EINF	436599*	19309*	4451467*	198048*
EU	267256	11999	2263817	103604
FRANKR	113502	4945	936223	41018
NIEDL	69504	3138	406101	18748
ITAL	14021	621	274416	12528
SPAN			37740	1655
OESTER	18515	893	218631	10210
BELGI			6577	438
LUXEMB	51714	2402	385047	18998
SCHWZ	242	11	2739	160
TUERK			243970	11037
LETTLD	57899	2445	490510	20253
POLEN	33628	1474	399230	17645
TSCHE	79574	3380	1015644	43527
UNGARN			34743	1779
AUSF	567258*	26786*	2318980*	112636*
PV	232	17	4220	292
EU	234316	11157	1364474	67357
FRANKR	20570	973	163948	8020
NIEDL	47006	2165	325977	15936
ITAL			21983	981
G BRIT	27014	1214	225557	10388
IRLAND	80113	3601	274220	12471
DAENM	1877	97	20607	1190
GRIECH			10490	454
SPAN	25039	1137	44976	2908
SCHWED	7810	388	135000	6585
FINNL	1930	100	31538	1649
OESTER	8464	747	49546	2840
BELGI	145	10	52694	2593
LUXEMB	14350	725	27848	1335
SCHWZ	12009	679	324756	16131
POLEN	2051	99	23048	1213
TSCHE	5004	320	9250	568
UNGARN	98173	4337	98997	4389
GHANA			3107	176
NIGERI	6465	550	12691	1335
TANSAN			1641	93
USA	208674	9567	360959	16195
NICARA			1738	85
PANAMA			18421	736
ISRAEL	415	67	78345	3833
7214 30 00				
STABSTAHL AUS AUTOMATENSTAHL				
EINF	36730*	2697*	376972*	27065*
EU	29634	2251	348224	25306
FRANKR	4912	336	66326	4797
ITAL	3627	230	30956	2079
G BRIT	18831	1541	204582	15608
SPAN	2264	144	46836	2773
SCHWZ	6613	430	23702	1519
AUSF	76198*	6261*	409867*	32292*
PV			58	4
EU	52127	3949	273968	20038
FRANKR	17067	1348	113672	8443
ITAL	19896	1477	62270	4647
G BRIT	9016	647	52213	3676
DAENM			11652	816
SPAN	2083	134	10671	652
SCHWED	4365	342	21079	1607
SCHWZ	3170	304	7832	695
S AFR	93	8	2809	221
USA	7166	732	23943	2392
KANADA	11056	1034	60672	6407
MEXIKO			25892	2185
INDIEN	1019	82	1609	123
MALAYS	536	49	2851	242
HONGK			2127	260
7214 91 10				
STABSTAHL C<0,25%RECHTECK WARMGEWALZT				
EINF	351190*	18940*	4119389*	223301*
EU	268864	14543	3478950	190215
FRANKR	44612	2394	449223	24142
NIEDL	6074	381	12683	792
ITAL	120161	6203	1558929	81673
G BRIT	50016	2909	731240	42172
IRLAND	89	5	2121	103
DAENM	18214	925	309413	15993
SPAN	1313	69	24552	1530
SCHWED	25972	1626	365450	22023
FINNL			9132	594
BELGI	287	23	5903	400
LUXEMB			5906	507
SCHWZ	19370	1019	234971	12566
TUERK	4294	240	9866	523
POLEN			2505	175
TSCHE	58028	2943	386589	19251
SLOWEN	2634	195	6338	462
AUSF	25602*	2128*	249441*	20538*
EU	13630	1098	153743	12066
FRANKR	3071	231	37065	2817
NIEDL	4147	323	50794	3953
DAENM	2100	157	18009	1400
SCHWED	1007	88	9530	830
OESTER	1247	124	12706	1061
BELGI	828	68	13062	922
SCHWZ	485	44	11966	914
POLEN	2914	241	14140	1298
TSCHE	4474	382	35918	3092
UNGARN	2488	201	15503	1389
B HERZ			1787	179
7214 91 90				
STABSTAHL C>0,25%RECHTECK WARMGEWALZT				
EINF	24704*	1824*	293508*	19542*

Wichtigste Ursprungs- und Bestimmungs-Laender	SEPTEMBER 2000		JAN./SEP. 2000	
	dt = 100kg	1000 DM	dt = 100kg	1000 DM
EU	22146	1660	268746	18128
ITAL	3823	278	65034	4640
G BRIT	3773	275	48156	3471
DAENM	5993	468	68945	4050
SCHWED	7030	578	76629	5107
SCHWZ	542	26	20622	1133
AUSF	5226*	466*	43319*	4105*
EU	1015	90	16197	1545
NIEDL	177	18	2517	249
SCHWED			3216	307
SCHWZ	910	83	3331	313
TSCHE	1749	132	15073	1193
B HERZ			2010	303

7214 99 10

AND STABST WGEW BETONARMIERG C<0,25%

EINF	32281*	1831*	315996*	17577*
EU	9386	435	123926	5810
FRANKR	950	47	11693	597
NIEDL	2879	132	17323	953
ITAL	26	1	7665	399
SPAN			50858	2193
BELGI			18957	848
LUXEMB	5631	255	17036	801
SCHWZ	17841	1182	148177	9859
POLEN	5054	214	42473	1621
AUSF	9936*	630*	100328*	6210*
EU	5066	284	51904	3018
FRANKR			15855	1033
NIEDL			7716	444
ITAL			6142	266
DAENM	5066	284	15325	916
OESTER			2290	163
BELGI			3525	193
TSCHE	3055	220	42875	2706

7214 99 31

AND STABST WGEW C<0,25% KREISF >80MM

EINF	48879*	2915*	535073*	29303*
EU	12355	906	152951	10380
FRANKR			5330	432
NIEDL	258	43	5568	538
ITAL	4776	300	34171	2306
G BRIT	503	37	47522	2488
DAENM	503	36	5370	316
SCHWED	2114	236	17541	1951
FINNL	493	48	4524	418
OESTER	2380	112	3693	175
BELGI	1135	82	20644	1226
LUXEMB			4979	349
POLEN	28596	1552	250321	12465
TSCHE	2284	158	44247	2560
BELARS	227	10	46658	2002
RUSSLD	5086	259	36742	1662
AUSF	10704*	904*	128824*	11440*
EU	6388	498	83609	7210
FRANKR	1929	145	22767	2092
NIEDL	1598	114	11986	961
G BRIT			5487	731
DAENM	798	66	14617	1165
PORTUG	27	3	3442	187
SCHWED	438	32	4358	350
OESTER	1301	117	10736	927
BELGI	247	17	5658	393
SCHWZ	1181	120	21435	1843
TSCHE	916	80	6883	710

7214 99 39

AND STABST WGEW C<0,25% KREISF <80MM

EINF	87602*	5277*	919587*	50063*
EU	54524	3525	607353	34409
FRANKR	2417	153	51919	2789
NIEDL	895	114	6819	800
ITAL	11939	796	124863	7336
G BRIT	25552	1539	108952	6482
DAENM	3526	195	96001	5433
SPAN	2900	189	43642	2317
SCHWED	2936	311	30033	2388
OESTER	3554	182	21206	1432
BELGI	42	7	5483	457
LUXEMB	761	39	117404	5093
SCHWZ	5160	280	29468	1615
TUERK	1602	81	3646	182
POLEN	13188	585	148310	7100
TSCHE	11088	566	103016	5135
UNGARN	1718	115	11361	601
RUSSLD	82	5	14513	663
AUSF	92097*	6709*	780678*	52698*
EU	53904	3703	409880	26921
FRANKR	23034	1692	236226	16280
NIEDL	1109	83	32278	2024
ITAL	1434	78	34431	1764
DAENM	1959	145	24165	1466
OESTER	23130	1484	51613	3423
BELGI	2071	140	13348	892
LUXEMB	726	46	8077	422
LIECHT	14146	1404	74445	7378
SCHWZ	19035	1178	204301	12797
TUERK	690	67	5340	517
TSCHE	369	42	7360	745
UNGARN	1598	98	10022	880
RUMAEN	12	1	1678	126

Wichtigste Ursprungs- und Bestimmungs-Laender	SEPTEMBER 2000		JAN./SEP. 2000	
	dt = 100kg	1000 DM	dt = 100kg	1000 DM
JUGOSL	370	19	4228	356
NIGERI			7784	668
IRAN	32	6	1167	114
INDIEN			5268	471
CHINA	374	33	5405	489

7214 99 50

AND STABST NUR WARMBEHANDELT C<0,25%

EINF	10453*	601*	151183*	9412*
EU	5185	299	105312	6188
ITAL	4975	278	79814	4591
G BRIT	15	1	10086	684
DAENM	62	3	10323	516
SCHWED			2182	137
TSCHE	5268	302	53289	2987
AUSF	2902*	268*	23970*	2123*
EU	1119	84	13918	1061

7214 99 61

AND STABST WARM C>0,25-0,6% QUER>80MM

EINF	49248*	2979*	470462*	26490*
EU	12263	1005	109258	8441
FRANKR	256	29	17881	1456
NIEDL	495	62	3840	360
ITAL	7709	595	43252	3157
G BRIT	255	15	4553	317
SPAN	132	19	6951	737
SCHWED	2286	182	18445	1458
BELGI	1113	101	14294	951
POLEN	26006	1420	216309	10777
TSCHE	3047	185	68402	3749
UNGARN	58	4	1553	106
RUMAEN			3927	211
BELARS	478	22	39812	1730
RUSSLD	7348	340	30264	1401
AUSF	25221*	1846*	156826*	12517*
EU	20157	1452	104143	8533
FRANKR	1193	84	16163	1534
NIEDL	5550	444	19362	1525
DAENM	354	33	4567	388
SCHWED	304	26	5662	544
OESTER	5080	607	36897	2879
BELGI	1554	110	10247	753
SCHWZ	163	19	17066	1177
TSCHE	3908	269	21002	1404
KANADA			2120	168

7214 99 69

AND STABST WARM C>0,25-0,6% QUER<80MM

EINF	86313*	5350*	658661*	39479*
EU	44227	2957	369344	24508
FRANKR	1361	93	16729	1023
ITAL	7651	547	71388	5462
G BRIT	14725	880	88624	5470
DAENM	10445	575	84679	4575
SPAN	8224	677	69537	4967
SCHWED	533	61	9875	978
OESTER	821	84	8936	863
BELGI	182	23	18523	1006
SCHWZ	14931	800	65104	3441
TUERK	1303	67	2993	154
POLEN	14601	754	147295	7115
TSCHE	2023	123	30082	1685
UNGARN	5870	618	29334	1924
RUSSLD	358	21	10913	521
AUSF	37410*	2980*	426288*	31640*
EU	33945	2565	371569	26859
FRANKR	23217	1816	225667	16959
NIEDL	885	86	9447	889
ITAL	5201	385	72331	4735
G BRIT	29	14	6282	402
DAENM	78	8	4388	269
SPAN	799	47	18041	1155
SCHWED	1041	92	6076	459
OESTER	383	38	5356	439
BELGI	2260	170	16763	1133
LUXEMB	21	2	5645	380
SCHWZ	413	31	4677	380
POLEN	988	88	9015	781
TSCHE	1334	117	14625	1240
SLOWAK	25	3	2974	246
UNGARN	129	10	4449	262
SLOWEN			1432	131
MEXIKO			3243	297
CHINA			8198	736

7214 99 80

AND STABSTAHL NUR WARMBEH C>0,25-0,6%

EINF	9155*	507*	177128*	11183*
EU	8433	562	156972	9964
ITAL	5035	390	136078	8553
G BRIT	2398	172	16590	1232
SCHWZ			13727	827
AUSF	1543*	160*	15780*	1473*
EU	950	94	8694	770
OESTER	534	64	3791	354
SLOWAK	58	3	930	96

Wichtigste Ursprungs- und Bestimmungs-Laender	SEPTEMBER 2000		JAN./SEP. 2000	
	dt = 100kg	1000 DM	dt = 100kg	1000 DM

7214 99 90

SRABSTAHL NUR WARMBEHANDELT C >0,6%

EINF	7334*	482*	83155*	4825*
EU	1967	151	35112	2082
FRANKR			11392	562
G BRIT	1572	125	11095	805
BELGI			6644	325
SCHWZ	2224	155	9343	655
POLEN	2563	144	31320	1654
AUSF	23282*	1811*	146619*	11219*
EU	21987	1671	136478	10204
FRANKR	4048	316	32577	2334
ITAL	17075	1282	95705	7239
TSCHE	353	39	2968	506
CHINA			1554	132

7215 10 00

STABSTAHL AUTOMATST NUR KALTHERGEST

EINF	31148*	3621*	569435*	71336*
EU	23351	2295	357484	35620
FRANKR	4676	438	51645	4993
ITAL	10540	1034	123453	12013
G BRIT	4534	487	109986	10699
DAENM	736	82	12981	1340
GRIECH			10020	1861
SPAN	772	67	10244	704
SCHWED	855	88	24083	2445
BELGI	809	76	13806	1286
SCHWZ	6659	1156	188347	33088
TSCHE	970	81	19487	1571
USA	13	5	2304	777
AUSF	75831*	8658*	589768*	71275*
PV	984	106	5723	656
EU	30675	3756	247691	33505
FRANKR	5399	660	46954	5944
NIEDL	5500	530	55884	5900
ITAL	1655	204	12583	1521
G BRIT	7737	1068	47457	8654
IRLAND	445	87	2570	370
DAENM	712	147	12074	2209
SPAN	741	61	5439	1170
SCHWED	520	70	4953	775
FINNL	1025	140	6204	872
OESTER	4939	558	38925	4597
BELGI	1468	144	12545	1191
SCHWZ	3358	471	28245	4351
TUERK	10499	732	65981	4753
POLEN	5428	559	42389	4615
TSCHE	11031	1271	80405	8741
SLOWAK	210	30	3273	566
UNGARN	2352	300	19205	2423
BULGAR	792	86	4990	579
SLOWEN	694	105	6828	997
JUGOSL	704	87	3308	437
USA	2732	397	24000	3443
KANADA	598	105	1342	250
MEXIKO	222	33	3225	474
PERU	58	9	925	135
IRAN	2167	199	7583	744
PAKIST			455	89
SINGAP	857	89	4836	520
CHINA	2232	274	27371	3102

7215 50 11

AND STABST KALTHERGEST RECHTECK<0,25%

EINF	26555*	2546*	292610*	26412*
EU	26555	2546	292263	26389
FRANKR	2065	207	14830	1483
ITAL	23325	2199	271707	24226
G BRIT	473	56	3045	379
OESTER	22	4	1352	160
AUSF	7997*	1158*	136714*	18349*
EU	3165	453	89346	11610
FRANKR	192	27	8016	1077
NIEDL	568	72	31640	4044
G BRIT			1446	243
DAENM	473	53	9998	1202
PORTUG	922	154	2303	372
SCHWED	322	36	4681	605
FINNL			2598	384
OESTER	673	108	12707	2178
BELGI	3	1	15418	1421
NORWEG	207	27	3787	478
SCHWZ	2597	385	22165	3186
POLEN	211	31	2025	386
TSCHE	721	123	7665	1108

7215 50 19

AND STABSTAHL KALTHERGESTELLT C<0,25%

EINF	32422*	2521*	415406*	32571*
EU	13701	1386	193739	19775
FRANKR	1802	221	33391	4013
NIEDL	1541	96	4257	340
ITAL	7664	781	104217	9895
G BRIT	128	16	3154	490
SPAN	457	51	9689	937
SCHWED	733	51	10605	760
BELGI	1323	164	27240	3215
POLEN	1533	117	8600	506
TSCHE	12884	760	136804	7914

Wichtigste Ursprungs- und Bestimmungs-Laender	SEPTEMBER 2000		JAN./SEP. 2000	
	dt = 100kg	1000 DM	dt = 100kg	1000 DM
RUMAEN	145	25	5882	544
UKRAIN	159	8	8142	393
RUSSLD	3751	195	61606	3206
AUSF	47500*	7610*	365136*	34486*
PV	95	20	832	137
EU	40452	6937	281954	27437
FRANKR	7389	706	81879	6756
NIEDL	5916	509	59845	5237
ITAL	3498	525	61852	4840
G BRIT	6655	3954	10264	4426
DAENM	1707	230	14940	1799
SPAN	11953	698	14869	1007
OESTER	804	130	15728	1578
BELGI	1407	110	15513	1116
SCHWZ	1182	109	9855	1270
TSCHE	1788	248	20715	2320
UNGARN	190	27	5680	638
SYRIEN	2287	98	27238	910
IRAN			1994	85
7215 50 30				
AND STABSTAHL KALTHERGEST C>0,25-0,6%				
EINF	36472*	3006*	394583*	32073*
EU	17086	1700	259852	23942
FRANKR			2892	294
ITAL	12065	1225	189682	18007
G BRIT	2965	263	47346	3719
SPAN	1580	162	6980	655
BELGI	38	3	5700	400
TSCHE	2794	200	21408	1521
UNGARN	1812	192	10900	1333
UKRAIN	10639	646	21929	1213
RUSSLD	3543	183	76221	3848
AUSF	25644*	3219*	321326*	39633*
EU	14829	1732	228705	27211
FRANKR	2333	253	46482	5034
NIEDL	2624	296	57365	7486
ITAL	811	88	42329	4079
G BRIT	217	23	4177	454
DAENM	736	127	9353	1490
PORTUG	923	181	1771	347
SPAN			2369	283
OESTER	1188	165	17373	3060
BELGI	5557	552	44238	4494
LIECHT	457	58	7363	1035
SCHWZ	2400	388	17151	2811
TUERK	2885	341	28342	3317
POLEN	196	28	4456	563
TSCHE	2035	231	8524	960
USA	1802	201	10783	1251
MEXIKO	88	37	549	157
CHINA			1100	222
TAIWAN	27	5	2059	333
7215 50 90				
AND STABSTAHL KALTHERGESTELLT C >0,6%				
EINF	789*	177*	12978*	2291*
EU	415	96	8777	1627
NIEDL	38	4	3794	605
ITAL	377	92	4666	994
SCHWZ	374	81	2304	509
AUSF	3460*	1486*	17968*	4925*
EU	2934	1288	12592	3357
FRANKR	617	132	5745	1228
ITAL	170	80	426	210
G BRIT	1863	1025	2808	1252
SCHWZ	193	38	2253	475
USA	161	79	613	274
7215 90 10				
AND STABST WARMGEW USW NUR PLATTIERT				
EINF	*	*	*	*
AUSF	1077*	113*	7796*	880*
TSCHE	573	45	4304	397
7215 90 90				
AND STABSTAHL A EISEN NICHTLEG STAHL				
EINF	13007*	2476*	167488*	30346*
EU	12840	2444	165611	29915
FRANKR	3547	920	51929	12451
NIEDL	1525	343	10683	2369
ITAL	6371	828	85620	11581
DAENM			620	123
SCHWED	113	62	1686	684
OESTER	1216	275	10731	2336
AUSF	6466*	870*	35423*	7617*
EU	950	317	13664	4015
FRANKR	551	122	7109	1233
NIEDL	173	83	2284	988
OESTER	106	41	2221	880
SCHWZ	640	119	1979	288
TSCHE	475	74	4717	820
UNGARN	52	14	3067	664
BRASIL	308	106	487	205
INDIEN	3614	95	3614	95

Wichtigste Ursprungs- und Bestimmungs-Laender	SEPTEMBER 2000		JAN./SEP. 2000	
	dt = 100kg	1000 DM	dt = 100kg	1000 DM
7216 10 00				
U-I-H-PROFIL NUR WARMGEWALZT USW<80MM				
EINF	29128*	1516*	399122*	21291*
EU	25985	1361	374400	20109
FRANKR	8039	422	132972	7098
ITAL	14684	717	197125	9831
DAENM			10243	887
SPAN	1550	86	10116	539
OESTER	1553	117	13264	926
BELGI			8208	541
POLEN			8639	401
TSCHE	3163	155	15978	771
AUSF	10971*	1917*	77314*	12908*
EU	2632	543	25098	5071
FRANKR	82	10	2575	431
NIEDL	387	53	2662	402
ITAL	677	118	5463	1232
SPAN	540	119	2613	613
SCHWED	804	170	6518	1366
OESTER	81	12	1578	330
BELGI	6	4	580	322
SCHWZ	777	206	3527	924
POLEN	808	121	12356	1306
TSCHE	2526	274	17375	1775
RUSSLD			69	250
USA	18	5	2179	320
MEXIKO	336	77	1418	305
IRAN	59	9	1313	207
CHINA	1821	433	3661	869
HONGK			1620	388
7216 21 00				
L-PROFILE NUR WARMGEW USW HOEHE <80MM				
EINF	70223*	3771*	716239*	37983*
EU	56542	3089	565719	30604
FRANKR	7740	416	131832	7429
NIEDL	521	36	5085	460
ITAL	21966	1234	222741	11660
G BRIT	25459	1354	201339	10798
POLEN	346	17	22116	1050
TSCHE	13290	659	127651	6281
AUSF	16628*	1426*	120461*	9362*
LV			215	18
PV			123	8
EU	4588	336	42207	3135
FRANKR	1064	66	10120	724
NIEDL	831	59	10131	687
DAENM	501	41	5898	457
SCHWED	462	36	4231	342
OESTER	734	62	3287	287
BELGI	454	29	4784	321
SCHWZ	1286	106	5328	470
POLEN	1342	98	11189	902
TSCHE	6717	618	47027	3600
JUGOSL	1354	147	1354	147
7216 22 00				
T-PROFILE NUR WARMGEW USW HOEHE <80MM				
EINF	11029*	650*	138112*	8179*
EU	8130	424	102205	5526
FRANKR	4161	226	48951	2777
ITAL	3706	181	52409	2680
POLEN	2322	190	24132	1960
TSCHE	263	14	8671	468
AUSF	1700*	152*	17636*	1640*
LV	121	8	1013	66
EU	646	63	10266	930
ITAL			1776	176
DAENM	93	8	2644	226
7216 31 11				
U-PROFIL 80-220MM WGEW PARALL FLANSCH				
EINF	34355*	1796*	303131*	15694*
EU	33349	1742	272866	14312
FRANKR	3639	170	60029	3173
NIEDL	258	30	2686	272
ITAL	20748	1042	130124	6631
IRLAND	5262	305	32024	1749
SPAN	3142	173	44040	2207
POLEN	1006	54	29832	1515
AUSF	54436*	5339*	693978*	64303*
EU	23902	2624	440380	36057
FRANKR	3933	471	58043	5466
NIEDL	1305	135	112056	7006
ITAL	1368	220	29680	4439
G BRIT	1405	211	13368	2087
IRLAND	712	124	8384	923
DAENM	1389	96	11464	800
SPAN	591	129	21750	2200
SCHWED	7586	698	64678	5550
FINNL	1953	175	24047	2046
OESTER	2196	267	29970	1846
BELGI	1423	91	58285	3019
LUXEMB	101	7	11030	634
NORWEG	892	62	12148	838
SCHWZ	3454	253	27741	2069
POLEN	1890	180	9484	806

Wichtigste Ursprungs- und Bestimmungs-Laender	SEPTEMBER 2000		JAN./SEP. 2000	
	dt = 100kg	1000 DM	dt = 100kg	1000 DM
TSCHE	1436	167	9686	1307
SLOWAK	13	1	2620	330
UNGARN	4803	425	56130	5698
USA	4726	662	100669	13658
KANADA	7897	536	7897	536
SAUDIA	4132	255	4765	293
A EMIR			4591	294
INDONE			1195	204
CHINA	121	17	2563	401
TAIWAN	777	114	5438	840
7216 31 19				
U-PROFIL 80-220MM WGEW AND FLANSCHFL				
EINF	75579*	4062*	637730*	33399*
EU	47779	2633	349672	18816
FRANKR	5999	368	63973	3610
NIEDL	38	2	6233	350
ITAL	5781	301	112636	5760
G BRIT	19263	1029	75417	4016
IRLAND	2479	147	20847	1167
SPAN	12936	697	52115	2840
LUXEMB	1087	66	18088	1036
TUERK			4415	229
POLEN	14792	788	176644	8998
TSCHE	5140	282	68028	3666
UNGARN	7868	359	27744	1238
RUMAEN			11207	549
AUSF	71292*	4419*	339555*	20366*
EU	67721	4144	301160	17661
FRANKR	1795	122	39292	2377
NIEDL	8453	501	149063	8420
DAENM	347	26	9304	579
SPAN		1	20975	1198
FINNL	284	19	4303	267
OESTER	665	46	5812	406
BELGI			6832	376
LUXEMB	55281	3376	55677	3405
NORWEG	987	67	13263	813
SCHWZ	839	48	7162	439
POLEN	794	69	9384	706
IRAN			2003	130
7216 31 91				
U-PROFIL>220MM WGEW PARALL FLANSCHFL				
EINF	1903*	170*	31739*	2215*
EU	1903	170	31478	2201
NIEDL	434	79	4218	670
IRLAND	376	23	5033	282
SPAN			16067	867
AUSF	20995*	1566*	328598*	21227*
PV			23	4
EU	7873	580	222875	13530
FRANKR	664	51	57305	3367
NIEDL	742	57	41433	2317
ITAL	246	11	24498	1431
DAENM	1313	96	6642	497
PORTUG			3615	229
SPAN	18	2	15359	981
SCHWED	3007	219	19273	1489
FINNL	557	40	5523	393
OESTER	402	27	8760	523
BELGI	712	57	30173	1728
LUXEMB			9553	588
NORWEG	477	33	6063	427
SCHWZ	861	56	16335	1034
POLEN	975	88	6260	467
TSCHE	819	78	5504	505
USA			14815	1080
KANADA	6745	479	38465	2693
MEXIKO			2430	163
SAUDIA	1908	118	1908	118
7216 31 99				
U-PROFIL>220MM WGEW AND FLANSCHFLAECH				
EINF	46821*	2621*	284857*	16232*
EU	18483	1209	148485	9577
LUXEMB	18391	1204	144584	9346
POLEN	3578	211	30573	1630
TSCHE	746	43	9731	549
UNGARN	24014	1158	95574	4449
AUSF	72552*	4682*	254857*	16278*
EU	69213	4411	226362	14132
FRANKR	1666	106	23308	1427
NIEDL	10132	647	83885	5046
ITAL	1026	67	14058	859
DAENM	117	8	5501	361
PORTUG	93	10	5793	349
SPAN	3734	235	24697	1513
SCHWED	490	32	5035	341
OESTER	1683	108	14049	892
LUXEMB	50140	3186	50272	3228
NORWEG	906	59	4296	281
SCHWZ	703	44	5777	377
POLEN	1113	103	8292	661
CHINA			1615	274
7216 32 11				
I-PROFIL 80-220MM WGEW PARALL FLANSCH				
EINF	65225*	3809*	645635*	35759*

Wichtigste Ursprungs- und Bestimmungs-Laender	SEPTEMBER 2000		JAN./SEP. 2000	
	dt = 100kg	1000 DM	dt = 100kg	1000 DM
EU	46029	2762	409533	23499
FRANKR	3913	239	27780	1991
NIEDL	896	71	6933	419
ITAL	13174	709	135726	7621
G BRIT	1584	93	39862	2186
IRLAND	2175	128	47660	2657
SPAN	19859	1246	120914	6710
LUXEMB	4402	274	29865	1876
POLEN	14856	802	188737	9709
TSCHE	4340	245	47393	2533
AUSF	259402*	18235*	1357358*	93809*
EU	172195	11770	771757	51549
FRANKR	10491	727	119874	7187
NIEDL	22610	1391	216319	12204
ITAL	5688	674	36690	4054
G BRIT	1401	153	35080	2622
IRLAND	343	55	2529	404
DAENM	5913	375	28134	1786
PORTUG			10751	728
SPAN	776	45	28897	1671
SCHWED	3833	719	40480	5724
FINNL	2173	184	25369	1792
OESTER	1521	113	34147	1997
BELGI	3110	203	63650	3356
LUXEMB	114336	7128	129122	7979
NORWEG	2953	229	17686	1155
SCHWZ	3590	224	27295	1612
POLEN	2695	158	15884	903
TSCHE	732	58	8546	755
UNGARN	1892	113	12751	711
RUMAEN	991	90	1993	164
KROAT			1235	150
NIGERI	4113	245	4716	283
S AFR	506	49	4481	433
USA	63084	4752	408005	29555
KANADA	1568	123	47324	3279
MEXIKO			9974	612
BR JGF			1043	159
TRINID			1762	132
BRASIL	170	35	2260	277
SAUDIA	1953	120	2225	136
A EMIR	592	38	2046	128
REPKOR			191	93
TAIWAN	930	118	5130	764

7216 32 19

I-PROFIL 80-220MM WGEW AND FLANSCHFL

EINF	42652*	2481*	307689*	16991*
EU	12808	773	129153	7298
FRANKR	2211	140	21490	1269
ITAL	153	9	10223	671
IRLAND	1785	102	6357	363
SPAN	7783	462	74005	3990
LUXEMB	455	31	14070	889
POLEN	23227	1333	125869	6869
TSCHE	6617	375	51295	2751
AUSF	6506*	448*	52858*	4189*
EU	4601	315	31811	2129
FRANKR	139	12	8043	490
NIEDL	2716	172	17303	1167
LUXEMB	1542	114	1611	119
SCHWZ			1816	139
TSCHE	1386	77	3101	195
UNGARN			2856	166
SAMBIA			2020	289
USA	389	46	9432	1116

7216 32 91

I-PROFIL>220MM WGEW PARALL FLANSCHFL

EINF	106703*	7610*	984677*	65662*
EU	78991	5762	833783	56483
FRANKR	10366	699	57037	3939
NIEDL	658	50	27438	1694
ITAL	5602	341	91242	5236
G BRIT	10056	665	86256	5269
IRLAND	858	51	20386	1109
SPAN	3908	285	43976	2545
BELGI	1020	62	4570	424
LUXEMB	46421	3574	502561	36239
POLEN	19263	1174	118620	6838
RUMAEN			1705	124
REPKOR	5904	512	26577	2156
AUSF	568746*	39070*	4159689*	279210*
EU	477072	31916	2897728	182697
FRANKR	45318	3047	418649	26159
NIEDL	65872	4439	757876	46938
ITAL	14091	940	122938	7704
G BRIT	11252	735	632108	39972
IRLAND			7560	426
DAENM	3268	255	84068	3443
GRIECH	92	9	5589	317
PORTUG			52725	3207
SPAN	27671	1793	184250	11579
SCHWED	3910	269	41081	2694
FINNL	4890	357	59099	4191
OESTER	6326	464	96229	6216
BELGI	3915	273	146822	8772
LUXEMB	290467	19335	318734	21079
NORWEG	6202	469	33935	2372
SCHWZ	8224	598	67680	4850
POLEN	3682	272	45067	3029
TSCHE	5568	417	56377	3931
UNGARN	4940	313	35322	2127
RUMAEN			3780	291
ALGER			3005	189
AEGYPT			4083	423
NIGERI	4503	278	9164	548
KENIA			1881	128
USA	25061	2261	612974	50761
KANADA	22426	1806	259943	19007
MEXIKO			23723	1707
GUATEM	4440	319	14940	1090
COSTA			2939	230
PANAMA	910	90	910	90
JAMAIK			1968	97
BARBAD	1489	99	1489	99
BRASIL			13321	1056
ZYPERN			1950	143
ISRAEL			13133	859
SAUDIA	660	45	18466	1139
KUWAIT			2021	144
A EMIR	53	4	2802	216
INDONE			7000	387
MALAYS			820	110
CHINA	672	62	4902	463

7216 32 99

I-PROFIL>220MM WGEW AND FLANSCHFLAECH

EINF	14676*	847*	121974*	6797*
EU	11905	688	107767	5049
ITAL	8552	450	69111	3507
IRLAND			9185	467
LUXEMB	3063	211	23175	1629
POLEN	2771	159	10574	647
TSCHE			3386	188
AUSF	1277*	135*	9309*	851*
EU	345	40	4591	345
TSCHE	743	58	2820	308

7216 33 10

H-PROFIL WARMGEWALZT HOEHE 80-180 MM

EINF	100249*	6022*	1148054*	63452*
EU	63418	3971	694913	39749
FRANKR	33675	2139	83705	5222
NIEDL	2126	135	15306	934
ITAL	10295	615	199585	11333
G BRIT	9173	554	106289	6048
IRLAND	1318	78	105577	5795
SPAN	536	36	108479	5582
SCHWED	69	9	2012	235
LUXEMB	6045	398	70715	4276
POLEN	13358	762	305002	15808
TSCHE	23473	1289	147758	7871
AUSF	216040*	13889*	1907274*	115533*
PV			155	11
EU	183243	11432	1501741	88743
FRANKR	4085	280	107070	6447
NIEDL	41764	2582	572021	32361
ITAL	4887	296	49371	2891
G BRIT	3917	243	238453	14678
DAENM	2361	185	40602	2567
GRIECH			5275	361
SPAN	4710	278	94070	5314
SCHWED	1471	99	50415	3641
FINNL	2104	141	35300	2208
OESTER	3636	263	93136	5467
BELGI	9438	651	95500	5502
LUXEMB	104842	6411	117944	7197
NORWEG	3075	202	37096	2393
SCHWZ	5766	413	74596	4448
TUERK	288	25	5180	369
POLEN	6547	496	60065	3922
TSCHE	3476	245	63886	3905
UNGARN	1242	78	20489	1202
USA	6204	520	62271	5001
KANADA	2188	165	22893	1557
MEXIKO			13169	782
BOLIV			598	76
ISRAEL			3139	209
SAUDIA			5075	301
A EMIR			3489	207
INDONE	27	2	4424	258
TAIWAN			8963	630

7216 33 90

H-PROFIL WARMGEWALZT HOEHE >180MM

EINF	177996*	13068*	2991582*	206250*
EU	169768	12499	2824447	196102
FRANKR	2476	191	40312	2774
NIEDL	8060	607	76045	5039
ITAL	10352	508	308358	17567
G BRIT	35723	2466	343488	22191
IRLAND	756	38	25609	1329
DAENM	5965	626	5965	626
SPAN	11121	814	109286	6404
SCHWED	996	116	5761	640
FINNL			27014	1855
LUXEMB	94266	7028	1880368	137530
POLEN	5660	350	114042	6484
TSCHE			12582	502
USA			8255	725
REPKOR	2568	219	31738	2299
AUSF	589243*	42644*	4346849*	298290*
EU	418667	29281	3040778	202601
FRANKR	31014	2157	399820	25797
NIEDL	102920	7259	919321	58839
ITAL	25844	1785	229065	14914
G BRIT	23285	1817	278097	19327
IRLAND			8560	466
DAENM	10381	821	87219	6566
PORTUG	965	101	27313	1732
SPAN	32576	2231	227207	14590
SCHWED	10737	836	122560	8792
FINNL	6085	477	123612	8869
OESTER	34359	2580	258830	19667
BELGI	12798	943	192772	12633
LUXEMB	124464	8162	154872	10188
NORWEG	7535	589	64625	4702
SCHWZ	25228	1850	207739	13926
TUERK	1819	198	14659	1120
POLEN	15033	1191	186528	14026
TSCHE	24840	2013	218186	17237
SLOWAK	897	85	8600	798
UNGARN	8706	690	75884	5368
BULGAR	182	14	4581	448
SLOWEN	1179	104	6773	560
AEGYPT			6325	531
S AFR			1820	187
USA	51695	3972	407002	29120
KANADA	30316	2221	51241	3706
MEXIKO			3301	192
GUATEM	1998	141	1998	141
TRINID			5036	378
ISRAEL			1379	133
SAUDIA	573	54	4028	240
KUWAIT			2181	153
A EMIR	397	38	4341	328
SINGAP			1826	183
HONGK			1189	89
NEUKAL			1441	95

7216 40 10

L-PROFILE NUR WARMGEW USW HOEHE >80MM

EINF	113111*	6889*	1149504*	68500*
EU	67877	4001	810993	48041
FRANKR	12011	725	245984	14731
ITAL	17193	970	175414	9871
G BRIT	23556	1348	226103	13266
SPAN	1092	60	9772	586
LUXEMB	13772	882	149442	9309
NORWEG			3935	283
SCHWZ			782	155
POLEN	26895	1736	193473	11844
TSCHE	6337	363	49849	2986
UNGARN	11997	786	60324	3810
RUMAEN			3082	149
S AFR			27061	1229
AUSF	31123*	2554*	272148*	22168*
EU	20452	1513	176181	13128
FRANKR	968	80	12012	992
NIEDL	11516	802	96400	6841
ITAL	1435	108	5103	413
G BRIT	1155	99	5813	514
DAENM	1066	83	11988	924
GRIECH	147	13	1679	142
SCHWED	830	65	5071	400
OESTER	1221	110	13479	1160
BELGI	1264	88	17596	1185
SCHWZ	1069	116	7506	705
TUERK	576	58	7067	750
POLEN	2806	272	21351	2024
TSCHE	3571	317	33288	2938
SLOWAK	622	83	9012	939
UNGARN	393	37	4356	434
KROAT			2023	196
USA	58	6	2296	220
A EMIR	1020	102	1452	141

7216 40 90

T-PROFILE NUR WARMGEW USW HOEHE >80MM

EINF	8220*	573*	89145*	6233*
EU	889	52	13253	812
ITAL	883	51	12784	751
POLEN	7180	512	73361	5267
AUSF	3917*	399*	60658*	6012*
EU	2752	270	53830	5250
NIEDL	964	85	39511	3917
DAENM	91	11	1882	190
BELGI	375	29	7027	552
POLEN	432	59	1305	200

7216 50 10

AND PROFILE NUR WARMGEW USW QUER<80MM

EINF	41655*	2508*	510744*	31240*
EU	39981	2339	497785	29875
FRANKR	20574	1148	256556	14473
ITAL	15777	800	184316	9299
G BRIT	3038	344	51194	5559
OESTER	326	30	4370	341
TSCHE	1198	133	7973	913
AUSF	19106*	2456*	250504*	28888*
EU	5151	685	117583	14696
FRANKR	406	57	19396	2827
NIEDL	561	73	21883	2866
ITAL	427	65	3153	521
G BRIT	738	113	8615	1328
DAENM	16	3	3133	438
SPAN	1436	203	14325	2048
SCHWED			5022	847
OESTER	325	32	3092	311
BELGI	1178	98	37188	3177
LUXEMB			1497	254
TSCHE	6589	688	85586	7395
UNGARN	5	4	5280	761
SLOWEN	6	1	1351	224

Wichtigste Ursprungs- und Bestimmungs-Laender	SEPTEMBER 2000		JAN./SEP. 2000	
	dt = 100kg	1000 DM	dt = 100kg	1000 DM
USA	5892	716	33438	4047
INDIEN			550	111
REPKOR	1058	316	2207	538
7216 50 91				
WULSTFLACHPROFILE NUR WARMBEHANDELT				
EINF	*	*	60832*	5374*
EU			49518	4363
ITAL			22233	1777
G BRIT			10602	778
SCHWED			15283	1709
NORWEG			11314	991
AUSF	7497*	792*	61208*	6563*
PV	287	33	3594	393
EU	746	120	9377	1246
FRANKR	504	65	8005	1047
LETTLD			1593	180
POLEN	1784	205	28461	2845
TSCHE	688	83	5966	814
RUSSLD	206	25	1012	140
KROAT	4045	356	13761	1230
7216 50 99				
ANDERE PROFILE NUR WARMBEHANDELT				
EINF	25632*	2314*	273594*	26771*
EU	14237	1036	154097	12545
FRANKR	3664	195	14426	1655
ITAL	6138	482	78424	5206
G BRIT	1634	102	16032	1034
DAENM			1261	146
SPAN	141	25	13443	1899
SCHWED	2660	232	23072	2035
BELGI			3259	214
LUXEMB			3656	292
NORWEG	10569	1122	98083	10475
SCHWZ	746	148	10909	1999
POLEN			7602	526
UNGARN	60	6	2622	170
AUSF	30773*	4290*	452646*	65194*
PV	1209	100	3895	327
EU	3931	620	155046	22702
FRANKR	1919	250	39343	5520
NIEDL	474	62	20153	2567
ITAL	48	7	16722	2579
G BRIT	522	76	35341	4473
DAENM	28	6	3769	492
SPAN	426	79	13621	2273
SCHWED	150	49	5132	1233
OESTER	90	40	1444	454
BELGI	4	1	6145	602
LUXEMB			11520	2074
SCHWZ	2861	260	7499	1099
TUERK			11287	1503
POLEN	2663	321	15058	2145
TSCHE	985	161	14367	2595
SLOWAK	366	40	1387	273
UNGARN	846	119	7301	1072
RUSSLD	202	26	1255	469
LIBYEN	853	147	9930	1710
S AFR	224	44	2050	395
USA	14084	1994	123183	17702
KANADA			44927	3906
MEXIKO	329	50	2857	451
SAUDIA			3679	535
A EMIR	5	2	385	107
INDIEN	191	39	5173	867
REPKOR	1163	142	6683	1077
JAPAN	1094	177	27735	4686
TAIWAN	728	109	8554	1204
AUSTRL	169	22	671	150
7216 61 10				
C- USW PROFIL FLACHWALZERZ KALTHERGST				
EINF	62250*	5620*	570411*	52002*
EU	16712	2477	181238	25439
FRANKR	1496	361	15962	3881
NIEDL	564	152	8490	1837
ITAL	339	74	10367	1609
G BRIT	325	86	7740	1347
DAENM	920	101	26189	2670
SCHWED			1193	132
FINNL	621	87	5972	697
OESTER	11413	1434	91953	11394
BELGI	1034	152	13372	1672
POLEN	16607	1059	94854	6099
TSCHE	11046	686	75233	4738
SLOWAK	4531	476	49819	5113
UNGARN	12617	853	151579	9173
SLOWEN	737	59	17127	1353
AUSF	34199*	6982*	387586*	69800*
PV			1078	70
EU	18937	4423	264338	43980
FRANKR	3816	508	29200	4479
NIEDL	5420	1021	124482	15498
ITAL	108	119	1424	979
G BRIT	889	227	6338	1697
DAENM	1397	214	20592	2200
SPAN	86	38	1769	608
SCHWED	632	264	9563	2190
FINNL	130	22	5913	838
OESTER	344	214	8118	2648
BELGI	5868	1689	53952	12274
SCHWZ	3349	367	24252	3605
ESTLD	25	4	6030	781
LETTLD	16	2	1178	229
LITAU	22	4	926	215
POLEN	5985	840	41255	5886
TSCHE	3060	698	20267	4599
UNGARN	824	133	9593	1458
RUSSLD	32	10	694	512
SLOWEN	503	149	3837	906
USA	309	111	4833	3430
KANADA			192	236
BRASIL	36	8	219	209
MALAYS			469	467
SINGAP			363	219
CHINA			208	324
JAPAN	28	10	637	373
7216 61 90				
AND PROFIL FLACHWALZERZG KALTHERGEST				
EINF	22604*	3188*	205418*	30589*
EU	16513	2413	167703	25518
FRANKR	466	73	3549	534
NIEDL	730	168	9803	1972
ITAL	1392	174	22089	2374
G BRIT			1902	306
DAENM	2916	337	27182	2980
SPAN			1573	147
SCHWED			3341	211
OESTER	10514	1574	87957	15206
BELGI	497	90	10307	1788
SCHWZ	5543	718	34266	4860
POLEN	43	8	664	120
AUSF	14996*	4376*	117907*	37411*
EU	5539	1839	55383	16680
FRANKR	382	121	7325	1798
NIEDL	1260	318	10295	2410
ITAL	31	19	1262	369
G BRIT	1199	426	13300	4294
IRLAND			363	291
GRIECH			500	203
SPAN	799	228	5581	1636
SCHWED	801	212	6411	1764
FINNL	120	78	192	126
OESTER	323	173	3545	1430
BELGI	510	230	4469	1769
SCHWZ	4362	689	12754	2875
POLEN	370	164	5487	1116
TSCHE	726	253	8245	2940
UNGARN	656	337	4818	2617
BELARS			345	183
SIMBAB			1078	285
USA	543	167	7156	3382
MEXIKO	1123	393	10267	3542
BRASIL	138	99	1281	945
SINGAP	342	72	4115	787
CHINA	179	91	1329	593
JAPAN	100	45	449	543
7216 69 00				
AND PROFIL NUR KALTHER-FERTIGGESTELLT				
EINF	8814*	1725*	90803*	23318*
EU	5544	1042	63030	18119
FRANKR	1190	210	11757	1851
NIEDL	236	36	1858	349
ITAL	2695	589	30170	11638
G BRIT	102	23	8422	1342
SPAN	22	39	1638	1611
SCHWED			650	130
OESTER	1300	145	6499	913
SCHWZ	933	259	5198	1519
POLEN	427	75	2015	185
TSCHE	1897	336	19881	3310
AUSF	11440*	3711*	155487*	46783*
EU	4407	1752	97085	27231
FRANKR	227	55	5131	3649
NIEDL	41	17	21457	3892
ITAL	259	43	14559	3272
G BRIT	64	40	636	338
DAENM	34	13	4307	636
GRIECH	457	77	2225	390
PORTUG	14	3	659	141
SPAN	554	118	5393	1195
SCHWED	479	153	10356	5225
OESTER	1704	1139	10400	6102
BELGI	474	68	17949	2161
NORWEG	3	4	220	114
SCHWZ	932	425	8495	3171
POLEN	1170	337	6597	2269
TSCHE	810	160	19095	5005
SLOWAK	411	85	3309	607
UNGARN	407	66	3571	597
RUSSLD	197	42	1503	308
KROAT	554	86	2768	441
GABUN	250	42	1632	259
USA	192	152	9927	3416
BRASIL	645	217	2565	914
ISRAEL	34	34	319	193
INDIEN			231	182
7216 91 10				
PROFILIERT BLECH KALTHER-/FERTIGGEST				
EINF	3754*	995*	67458*	14128*
EU	3615	962	64571	13694
FRANKR			22175	3218
NIEDL			4795	948
DAENM	1079	453	10605	3681
SCHWED	7	5	3713	1123
FINNL			3883	1058
OESTER			1200	114
BELGI	2469	472	18032	3470
AUSF	20907*	3264*	192729*	28318*
EU	6377	928	100468	13388
FRANKR	3051	324	34489	3987
NIEDL	1300	236	30255	4103
ITAL	1	1	1859	259
G BRIT	824	178	5713	1063
DAENM	681	90	6443	837
PORTUG			587	233
SPAN			667	118
OESTER	469	83	15122	2047
BELGI	44	7	4868	633
TUERK	776	149	2610	468
ESTLD			530	114
LETTLD	760	126	2725	434
POLEN	3202	461	23271	3492
TSCHE	5489	826	35978	5068
SLOWAK			579	146
UNGARN	1806	283	13211	2207
RUMAEN	1147	220	1923	388
BULGAR	122	22	1372	226
SLOWEN	431	65	1142	199
ISRAEL	129	31	3378	939
A EMIR			1319	468
7216 91 30				
PROFIL KALTHERGESTELLT VERZINKT<2,5MM				
EINF	7477*	1060*	68446*	9451*
PV			452	69
EU	5543	775	50419	6967
FRANKR	3629	543	21427	3164
G BRIT	3	1	9934	1423
DAENM			4106	492
OESTER	1868	221	12299	1525
TSCHE	1902	269	12689	1718
RUSSLD			494	80
AUSF	39738*	7576*	398160*	70659*
PV	89	12	387	47
EU	20560	4089	251501	44324
FRANKR	8335	1680	109207	18352
NIEDL	3122	685	43685	8202
ITAL	693	155	6154	1376
G BRIT	192	30	4198	766
DAENM	2040	364	7683	1417
GRIECH	341	66	5631	1093
PORTUG	127	22	3300	547
SPAN	1990	386	24588	4263
SCHWED	564	96	1528	313
OESTER	883	214	11607	2485
BELGI	2053	335	31600	4937
SCHWZ	2106	459	15996	3355
TUERK	419	75	1756	365
ESTLD	307	56	2463	494
LETTLD	814	121	7041	991
LITAU	1282	278	7718	1326
POLEN	3721	606	29939	4594
TSCHE	2171	363	18648	3149
UNGARN	1084	264	10359	2330
RUMAEN	768	136	4271	789
UKRAIN	353	72	2851	544
RUSSLD	1164	213	9172	1753
SLOWEN	439	65	3558	577
KROAT	1245	200	8773	1398
B HERZ	1085	182	6131	1024
JUGOSL	521	85	3056	497
USA	115	50	1240	584
ISRAEL			1426	234
7216 91 50				
PROFIL KALTHERGESTELLT VERZINKT>2,5MM				
EINF	7543*	1132*	49066*	7201*
EU	162	42	1372	349
SCHWZ	7379	1086	47132	6751
AUSF	2238*	530*	15672*	4816*
EU	1756	392	11133	2484
FRANKR	528	107	3882	702
NIEDL	500	107	1430	354
OESTER	375	83	3402	729
USA			2139	1333
7216 91 90				
AND PROFIL FLACHWALZERZ KALTHERGEST				
EINF	2123*	335*	9844*	1653*
EU	346	63	2108	488
BELGI			1039	192
SCHWZ	827	140	6494	981
SLOWAK	706	85	706	85
AUSF	2507*	502*	28366*	6565*
EU	578	151	10404	2998
NIEDL	112	21	1195	379
SCHWED			1638	469
OESTER	164	59	5112	1471
POLEN	772	128	11742	1693
UNGARN			379	215
RUSSLD	126	51	1104	398
SLOWEN	620	171	888	244

Wichtigste Ursprungs- und Bestimmungs-Laender	SEPTEMBER 2000		JAN./SEP. 2000	
	dt = 100kg	1000 DM	dt = 100kg	1000 DM
7216 99 10				
AND PROFILE WARMGEW USW NUR PLATTIERT				
EINF	*	*	*	*
AUSF	*	*	*	*
7216 99 90				
AND PROFIL A EISEN OD NICHTLEG STAHL				
EINF	6219*	1024*	89950*	14880*
EV			73	72
LV			74	39
EU	5821	925	86820	13852
NIEDL	123	13	42892	5965
ITAL	280	122	2502	803
OESTER	78	18	1780	246
BELGI	3316	560	22062	4011
LUXEMB	1503	138	13458	1141
SCHWZ	312	75	1144	317
POLEN			811	251
USA	45	12	292	152
AUSF	1831*	487*	13479*	3654*
EU	585	135	4413	1044
FRANKR	249	41	1360	258
NIEDL	297	75	2280	581
SCHWZ	6	7	801	264
TSCHE	654	159	2572	758
RUSSLD	46	22	205	134
USA	14	8	551	218
7217 10 10				
DRAHT C<0,25% NICHT UEBERZOGEN <0,6MM				
EINF	3595*	494*	59318*	7238*
EV		1		6
AUS LG		1		6
EU	625	171	20436	2761
NIEDL			7814	794
G BRIT			1079	128
SCHWED	279	115	2690	562
BELGI	127	21	6517	918
POLEN	421	98	3119	534
TSCHE	735	85	5642	830
UKRAIN	1814	136	16714	1390
CHINA			2711	335
TAIWAN			9862	1208
AUSF	1179*	281*	12421*	2514*
EU	535	165	4233	1126
POLEN	281	39	4898	672
7217 10 31				
DRAHT C<0,25% NICHT UEBZOG RIPP>0,6MM				
EINF	11983*	897*	157268*	9949*
EU	9410	743	80460	5988
FRANKR	7033	600	72484	5508
NIEDL	1103	65	3631	204
BELGI	1274	78	2848	175
POLEN			16843	874
TSCHE	556	28	29064	1457
RUMAEN			2399	192
UKRAIN	1411	96	5120	425
BELARS			631	78
RUSSLD	606	30	21224	905
AUSF	42221*	2657*	399658*	23744*
EU	40861	2544	380824	22294
FRANKR	32004	1978	212306	13313
G BRIT			114246	5764
DAENM	1071	102	2703	253
GRIECH			6060	283
SCHWED	5040	253	25865	1337
OESTER	1077	90	7924	607
LUXEMB	1214	70	9206	519
SCHWZ	1186	100	12059	799
USA			207	210
7217 10 39				
AND DRAHT C<0,25% NICHT UEBZOG >0,6MM				
EINF	134990*	10230*	1255389*	93180*
EU	49773	4680	455784	42291
FRANKR	6382	653	41713	4110
NIEDL	12719	1044	88586	7065
ITAL	600	47	11131	1611
G BRIT	788	68	8055	945
PORTUG			1690	225
SPAN	2303	178	28849	2176
OESTER	11950	1463	109134	13305
BELGI	15231	1227	159427	12335
LUXEMB			6997	504
LETTLD	4133	283	31055	1911
LITAU	6497	376	48746	2817
POLEN	2626	219	47120	3253
TSCHE	29758	2171	320909	22375
SLOWAK	2319	149	21349	1429
RUMAEN	405	31	5830	466
BULGAR	4588	265	29938	1734
UKRAIN	15048	969	133435	8224
RUSSLD	18472	954	151594	7793
TAIWAN			1011	106
AUSF	59337*	6371*	539250*	59632*
EU	47236	4834	429896	44854
FRANKR	18736	1943	155798	16552
NIEDL	11790	1126	105771	11221
ITAL	1257	167	14162	1895
G BRIT	540	78	10184	1494
DAENM	4877	457	37026	3446
PORTUG	516	55	12220	1530
SPAN	445	46	3631	423
SCHWED	1714	244	6150	895
OESTER	6551	647	64780	6418
BELGI	774	64	16970	1568
LUXEMB			2079	258
LIECHT	276	41	3199	487
SCHWZ	5660	828	55963	7713
POLEN	556	66	8270	897
TSCHE	1857	223	14138	1845
UNGARN	379	50	2742	355
SLOWEN	630	64	7624	732
USA			1612	327
MEXIKO			1686	246
IRAN	83	15	946	191
CHINA	1918	157	2552	271
7217 10 50				
DRAHT C >0,25-0,6% NICHT UEBERZOGEN				
EINF	10067*	1059*	139252*	14766*
EU	5258	702	95201	11219
FRANKR	1144	130	11197	1327
ITAL	890	118	8145	786
G BRIT	1186	118	29880	2863
SPAN			4882	371
OESTER	1053	154	30461	3951
BELGI	995	182	10462	1877
TSCHE	823	60	13492	1044
RUMAEN	2452	192	13013	1009
UKRAIN	400	28	5932	398
TAIWAN			1935	220
AUSF	24934*	4110*	215903*	35954*
EU	13485	2138	122614	19674
FRANKR	5568	843	49321	7681
NIEDL	474	65	9354	1232
ITAL	1365	271	13107	2313
G BRIT	245	19	1691	300
DAENM	1645	225	14943	1880
PORTUG	475	77	12784	2156
SPAN	994	152	3777	628
SCHWED	789	124	4928	985
FINNL	413	60	2704	436
OESTER	440	69	3350	554
BELGI	1052	227	6597	1466
LIECHT			4439	847
SCHWZ	7107	1264	55347	9717
TUERK	611	100	3206	593
POLEN	43	13	1381	288
TSCHE	398	59	3150	514
SLOWAK	787	100	4253	544
UNGARN	138	94	1610	712
MEXIKO	1366	193	11347	1595
INDONE			1060	92
AUSTRL			1006	90
7217 10 90				
DRAHT C-GEHALT >0,6% NICHT UEBERZOGEN				
EINF	30561*	4213*	344331*	44507*
EU	23418	3411	289459	39005
FRANKR	10921	1349	112650	12957
NIEDL			25183	3644
ITAL	890	132	23754	3204
G BRIT	1435	158	50715	5988
GRIECH	266	34	2477	310
SPAN	1685	192	15807	1545
SCHWED			1662	445
OESTER	4845	927	24319	4480
BELGI	3310	609	32446	6377
SCHWZ	101	15	842	205
TSCHE	7042	787	50038	4835
AUSF	50775*	8123*	434390*	66969*
EU	22765	3998	233071	34750
FRANKR	2771	527	22698	4352
NIEDL	3052	420	43108	5386
ITAL	1025	424	8792	2217
G BRIT	1404	424	15039	3161
DAENM	4017	412	39590	3750
PORTUG			2941	431
SPAN	353	127	3695	919
SCHWED	679	131	11223	1762
FINNL			1436	269
OESTER	3991	545	49044	6479
BELGI	5465	985	35211	5932
LIECHT	641	115	6989	1278
SCHWZ	2462	622	19728	4654
POLEN	9107	952	55993	5803
TSCHE	1000	217	6691	1568
SLOWAK	876	114	5312	681
UNGARN	427	43	3925	432
SLOWEN	1133	134	4164	519
KROAT	1768	218	19278	2027
NIGERI	1247	122	2604	258
USA	4293	686	43008	7464
MEXIKO	69	14	1675	362
BRASIL	202	45	1362	676
ARGENT	41	17	495	196
INDONE	1242	119	2657	272
CHINA	25	24	948	433
REPKOR	44	26	610	379
TAIWAN	292	51	2915	834
HONGK	168	58	1956	747
AUSTRL	171	26	6278	620
7217 20 10				
DRAHT C<0,25% VERZINKT QUERABM <0,6MM				
EINF	3235*	1035*	43747*	10728*
EU	2472	830	32313	8711
FRANKR	1195	407	13587	3347
ITAL	94	75	1119	184
SCHWED	403	92	788	143
BELGI	766	252	15371	4756
CHINA	391	91	7479	1017
JAPAN	70	40	769	393
AUSF	3360*	955*	30615*	7919*
PV	286	102	1702	619
EU	1736	401	16683	3687
NIEDL	349	62	3784	814
SPAN	265	60	2526	580
OESTER	161	37	2726	540
TSCHE	516	167	2803	919
NIGERI	362	136	957	348
USA	78	59	1551	559
7217 20 30				
DRAHT C<0,25% VERZINKT QUERABM >0,6MM				
EINF	63546*	5345*	582984*	57713*
EU	29068	3786	262779	33737
FRANKR	5074	811	42150	6026
NIEDL	214	42	892	203
ITAL	125	39	4641	631
G BRIT	3137	346	18658	1919
SCHWED	84	12	1187	129
OESTER	41	4	4159	560
BELGI	15811	1941	136164	15718
LUXEMB	4565	589	54797	8517
LITAU	145	12	7694	564
POLEN	2713	247	86433	6982
TSCHE	9649	814	65992	5872
SLOWAK			1907	133
UKRAIN			1218	75
RUSSLD	20333	1314	113824	7293
S AFR	1184	87	35044	2428
CHINA	425	49	5777	582
AUSF	25728*	2460*	211425*	21587*
EU	23777	2175	192144	18696
FRANKR	12197	1063	86942	7773
NIEDL	4937	472	48147	5133
ITAL	3252	268	22941	1940
G BRIT	882	92	6237	673
DAENM	53	7	2136	285
PORTUG	639	74	3902	457
SPAN	1088	104	8438	804
OESTER	412	47	10247	1062
BELGI	265	31	2496	416
SCHWZ	635	64	4764	502
POLEN	193	27	2329	319
TSCHE	517	78	4086	610
7217 20 50				
DRAHT C-GEHALT >0,25-0,6% VERZINKT				
EINF	3254*	478*	36138*	6374*
AUS LG			71	106
EU	3254	478	35097	6000
FRANKR	1768	289	15525	2391
G BRIT			1416	211
BELGI	1468	186	17325	3236
AUSF	4491*	789*	43287*	7350*
EU	3672	662	38570	6467
FRANKR	64	18	5482	847
ITAL	2062	325	12501	1947
G BRIT	282	50	2680	446
DAENM	744	117	10469	1486
GRIECH	15	8	2415	620
PORTUG	178	27	1298	208
7217 20 90				
DRAHT C-GEHALT >0,6% VERZINKT				
EINF	16984*	2454*	172729*	24634*
EU	16372	2362	162957	23149
FRANKR	5614	721	57316	7421
ITAL	4167	582	39432	5542
G BRIT	220	27	13057	1611
GRIECH	1400	202	12706	1788
SPAN	857	116	2989	444
OESTER	1723	210	13694	1759
BELGI	2391	504	23252	4527
SCHWZ	359	70	4086	794
TSCHE			2522	352
AUSF	11112*	1884*	109188*	18494*
EU	7651	1141	73087	11478
FRANKR	721	148	5521	1073
NIEDL	24	4	3633	645
ITAL	381	69	5964	884
G BRIT	577	84	4063	662
DAENM	225	41	2279	440
GRIECH	3102	480	24338	3955
SPAN	46	9	1774	338
FINNL	195	26	4232	523
OESTER	1932	261	16564	2438
SCHWZ	1760	310	18354	2969

Wichtigste Ursprungs- und Bestimmungs-Laender	SEPTEMBER 2000		JAN./SEP. 2000	
	dt = 100kg	1000 DM	dt = 100kg	1000 DM
RUSSLD			495	124
MAZED			815	133
USA	604	216	5063	1705
KANADA	376	113	2617	705
CHINA			589	126
JAPAN			698	102
7217 30 11				
DRAHT C<0,25% VERKUPFERT QUER <0,8MM				
EINF	869*	187*	15633*	5288*
EU	68	77	12608	4842
FRANKR	53	17	3407	1322
G BRIT	17	14	361	324
OESTER	15	34	1254	408
LUXEMB			7458	2543
TUERK	781	110	3024	444
AUSF	272*	152*	4708*	2020*
EU	91	91	1388	938
SCHWED	10	11	603	336
USA			1313	385
7217 30 19				
DRAHT C<0,25% AND NE-MET UEBZOG<0,8MM				
EINF	11*	20*	4134*	1345*
EU	2	1	3803	1241
ITAL	2	1	258	157
BELGI			2109	688
AUSF	512*	342*	3993*	3276*
PV			10	11
EU	327	144	1276	705
FINNL	35	23	205	131
UNGARN	46	65	731	743
USA			252	244
EL SAL	8	12	756	777
INDONE	104	89	439	358
7217 30 31				
DRAHT C<0,25% VERKUPFERT QUER >0,8MM				
EINF	3135*	489*	33658*	5446*
EU	2856	381	28266	3840
FRANKR	2158	266	14678	1831
NIEDL	3	1	1133	165
ITAL	566	88	8540	1310
G BRIT			575	80
PORTUG			1690	220
SCHWZ			242	171
SLOWEN	121	21	1516	272
USA	158	87	1714	966
AUSF	11591*	1870*	74671*	13351*
EU	4538	891	38937	7999
FRANKR	163	38	1538	473
NIEDL	1361	286	11897	2592
G BRIT	264	82	4302	1206
DAENM	381	45	3093	322
SCHWED	1196	197	11000	1955
OESTER	370	54	2955	463
BELGI	343	76	1643	428
SCHWZ	471	67	3634	515
ESTLD	793	102	1184	153
POLEN	2755	351	16252	2118
TSCHE	1460	227	7803	1346
UNGARN	1353	151	3479	447
7217 30 39				
DRAHT C<0,25% AND NE-MET UEBZOG>0,8MM				
EINF	4231*	1330*	27515*	7475*
EU	2862	1033	22201	6449
FRANKR	1790	705	9846	3038
ITAL	595	201	2326	751
G BRIT	145	18	374	125
SPAN			945	115
OESTER	223	82	650	238
BELGI	109	27	8015	2164
TUERK			1118	145
BELARS	1358	293	2790	471
REPKOR			919	313
AUSF	646*	170*	12335*	2720*
EU	490	106	9313	1966
FRANKR	230	50	2811	629
NIEDL	21	4	2839	560
ITAL	6	7	566	250
PORTUG	57	10	705	147
CHINA			345	137
7217 30 50				
DRAHT C>0,25-0,6% AND NE-MET UEBERZOG				
EINF	*	*	78*	20*
EU			78	20
AUSF	*	*	*	*
7217 30 90				
DRAHT C>0,6% AND NE-METALL UEBERZOGEN				
EINF	28786*	4159*	272237*	37852*
EU	27114	3720	259163	35315
FRANKR	22326	2695	204445	26585
ITAL	17	4	2471	527
G BRIT	258	54	9073	1265
OESTER	1978	388	12515	2040
BELGI	2383	358	28138	4417
TUERK	440	216	662	316
BELARS	974	181	7289	1337
REPKOR			2579	477
AUSF	21577*	3812*	143559*	23609*
EU	4338	717	36519	6438
FRANKR	658	114	6335	1177
ITAL	817	161	7134	1334
G BRIT	1377	244	9347	1740
OESTER			1082	277
BELGI	1041	136	8738	817
LUXEMB			3805	644
TUERK	10714	1405	63305	8787
UNGARN	185	25	6575	881
USA	1005	267	6935	1740
BRASIL	4329	580	24831	3862
CHINA	308	331	1469	1051
7217 90 10				
AND DRAHT C-GEH <0,25% QUERASM <0,8MM				
EINF	132*	56*	6990*	3085*
EU	97	38	1468	653
G BRIT	45	16	1144	489
SCHWZ			3741	1769
CHINA	15	8	338	222
TAIWAN	20	10	1178	353
AUSF	111*	79*	1192*	787*
EU	64	48	501	420
7217 90 30				
AND DRAHT C-GEH <0,25% QUERASM >0,8MM				
EINF	2337*	457*	21047*	3809*
EU	738	277	5041	1939
NIEDL	167	106	686	435
BELGI	284	93	3278	1174
CHINA	226	30	7540	1048
AUSF	18119*	2717*	150030*	22953*
EU	13791	2107	113241	17445
FRANKR	10309	1334	66627	8910
NIEDL	281	66	7738	1291
IRLAND	569	173	5043	1466
DAENM	357	65	6055	673
GRIECH	190	59	1913	601
PORTUG	34	10	1242	185
SCHWED			2729	400
OESTER	1221	182	14263	2171
BELGI	318	91	3363	633
SCHWZ	323	54	3456	500
POLEN	3044	366	24156	2588
TSCHE	532	75	2607	396
USA			1623	569
HONGK			2156	644
7217 90 50				
ANDERER DRAHT C-GEHALT >0,25-0,6%				
EINF	303*	64*	7190*	1301*
EU	188	56	3373	1042
BELGI	188	56	3283	1007
LITAU			2604	150
AUSF	96*	40*	2716*	818*
EU	44	17	1847	410
7217 90 90				
ANDERER DRAHT C-GEHALT >0,6%				
EINF	5117*	796*	44653*	7343*
EU	3300	594	36656	6183
FRANKR	273	60	2764	384
NIEDL	27	17	321	217
ITAL	1168	111	5795	575
G BRIT	765	164	3659	716
BELGI	864	206	23573	4146
SCHWZ	213	33	1575	381
TSCHE	717	85	2686	362
AUSF	1974*	1160*	15380*	10901*
EU	243	165	8048	4571
NIEDL	3	5	303	317
ITAL	113	103	347	297
PORTUG		1	2825	2294
OESTER	15	21	263	218
BELGI	54	13	3528	1070
SCHWZ	62	74	504	576
TSCHE	18	49	1530	1313
KANADA	1	7	59	293
BRASIL	101	90	213	140
INDIEN	419	504	1898	2487
CHINA	789	129	1413	297
REPKOR	35	27	277	232
TAIWAN	25	20	440	384
7218 10 00				
ROHBLOCK/AND ROHFORM NICHT ROST STAHL				
EINF	10725*	1232*	34865*	5382*
EU	9590	1057	33118	5018
ITAL	9571	1045	31788	4261
IRLAND			121	84
OESTER			1010	611
UKRAIN	1015	142	1015	142
SLOWEN			545	144
AUSF	886*	453*	16964*	6343*
EU	693	355	6401	2426
FRANKR			2156	463
SPAN			112	79
OESTER	693	355	4125	1879
POLEN	19	8	1588	619
TSCHE	23	25	2541	1395
UNGARN	149	64	903	379
SLOWEN			4803	1343
7218 91 11				
WARMHALBZEUG NIROST RECHTECK NI>2,5%				
EINF	513*	210*	2511323*	497268*
EU	513	210	2482852	489872
NIEDL			977	169
ITAL	435	171	1524	616
G BRIT	78	39	14001	2718
SPAN			4861	1804
BELGI			2461338	484882
KUBA			28471	7396
AUSF	15749*	4671*	54322*	15185*
EU	15749	4671	54241	15159
ITAL	11749	3456	48819	13512
G BRIT			213	82
PORTUG	1879	588	2066	639
SCHWED	2121	627	2123	628
OESTER			920	273
7218 91 19				
WARMHALBZEUG NIROST RECHTECK NI<2,5%				
EINF	*	*	1878*	293*
SLOWEN			1169	227
AUSF	*	*	*	*
7218 91 90				
HALBZG NIROST RECHTECK VORGESCHMIEDET				
EINF	355*	193*	2742*	1205*
EU	355	193	2742	1205
FRANKR	149	106	672	463
ITAL	95	38	808	343
OESTER	110	49	1132	358
AUSF	*	*	*	*
7218 99 11				
HALBZG NROST QUADR WARMVORGEWALZT USW				
EINF	5671*	2023*	82455*	25172*
LV			2	27
EU	4823	1833	74613	24818
FRANKR			6520	1920
ITAL	1484	570	4531	1773
G BRIT	137	66	3155	899
PORTUG			6578	1902
SPAN	543	210	28455	9597
SCHWED	2659	987	24916	8604
TSCHE	470	110	4286	694
UKRAIN			1277	258
SLOWEN	376	80	1767	328
AUSF	6808*	2419*	73709*	22517*
EU	2205	772	51139	15690
FRANKR	181	55	11075	3499
ITAL	1541	523	33741	9813
G BRIT			2157	656
BELGI	341	128	3306	1330
SCHWZ	515	160	1718	533
RUMAEN	1766	674	3397	1233
USA	2174	742	8139	2897
INDIEN			473	114
MALAYS			8147	1743
7218 99 19				
HALBZEUG NIROST QUADR VORGESCHMIEDET				
EINF	433*	149*	3817*	1476*
EU	99	97	2166	1187
FRANKR	16	17	229	211
OESTER	33	55	1740	885
SLOWEN	10	3	1327	239

Wichtigste Ursprungs- und Bestimmungs-Laender	SEPTEMBER 2000		JAN./SEP. 2000	
	dt - 100kg	1000 DM	dt - 100kg	1000 DM
AUSF	73*	21*	960*	415*
EU	73	21	501	288
ITAL			428	267
SCHWZ			459	127
7218 99 20				
AND HALBZG NROST WVORGEW STRANGGEGOSS				
EINF	*	*	175*	113*
EU			175	113
G BRIT			175	113
AUSF	311*	98*	12310*	3952*
EU	311	98	12310	3952
FRANKR	249	70	5942	2608
OESTER			5176	1266
7218 99 91				
HALBZG NROST VGESCHMIED RUND VIELECK				
EINF	817*	418*	39264*	16295*
EU	727	399	36816	15818
FRANKR	241	156	2159	2487
ITAL	234	112	29827	11444
OESTER	112	70	4200	1769
TSCHE	81	18	2670	483
AUSF	7153*	2901*	82328*	33587*
EU	5622	2196	58761	23201
FRANKR	666	291	27382	12444
ITAL			427	297
G BRIT	68	31	1211	787
DAENM	1140	972	7358	5295
OESTER	3331	598	18469	3956
BELGI	417	204	863	399
SCHWZ	524	221	6586	2247
POLEN			751	368
TSCHE	826	415	17850	7016
USA			363	221
INDIEN			309	134
7218 99 99				
AND HALBZG NROST STAHL VORGESCHMIEDET				
EINF	1342*	912*	10071*	7326*
EU	1341	910	9939	7167
FRANKR	396	371	4604	4332
ITAL	165	77	1316	551
G BRIT	110	84	566	434
OESTER	670	378	3320	1810
SCHWZ			87	61
AUSF	1983*	1195*	10921*	5326*
EU	1978	1193	10506	5233
FRANKR	403	153	6067	2351
G BRIT	6	3	271	183
FINNL	1560	1031	4161	2618
7219 11 00				
STAHLBLECH NIROST WARMGEW COIL>10MM				
EINF	2295*	1029*	23970*	9042*
PV			29	14
EU	2295	1029	23941	9028
DAENM			495	155
SCHWED	1376	606	11028	3987
FINNL	215	87	967	370
BELGI	704	336	11156	4397
AUSF	26*	10*	84666*	17842*
EU			82943	16870
BELGI			82943	16870
POLEN	22	6	1153	445
7219 12 10				
WSTBLECH NROST COIL 4,75-10MM NI>2,5%				
EINF	28716*	12109*	267367*	96581*
EU	28716	12109	267165	96475
FRANKR			1337	598
ITAL			6334	1360
G BRIT	324	152	5469	2161
SPAN	1031	440	5764	2202
SCHWED	9417	4040	83283	31092
FINNL	1699	818	16433	6237
BELGI	16129	6618	148060	52682
SLOWEN			182	106
AUSF	11191*	4726*	761456*	182876*
EU	6656	2685	727504	160779
FRANKR	466	243	8661	3333
NIEDL			903	299
ITAL	1949	693	45727	14982
G BRIT	3364	1326	29842	9539
SPAN			1794	737
OESTER			274	156
BELGI			633891	129076
LUXEMB	877	421	6291	2624
LETTLD			255	122
USA	899	392	24811	10668
KANADA	1471	605	5929	2499
MEXIKO	226	96	4135	1545
BRASIL			484	215
THAIL	155	87	505	231
INDONE			762	276
MALAYS			1300	501
CHINA	159	179	2830	1375
HONGK	1535	845	10631	3894
AUSTRL			1757	404
7219 12 90				
WSTBLECH NROST COIL 4,75-10MM NI<2,5%				
EINF	214*	57*	4017*	1078*
EV			1303	332
EU			484	205
BELGI			362	130
JAPAN	214	57	3473	862
AUSF	17795*	3501*	1273112*	253165*
EU			1124243	227867
ITAL			2848	495
BELGI			1121286	227310
TUERK	1472	411	16572	4923
POLEN			426	98
USA	763	202	4225	970
MEXIKO	15554	2887	114554	16854
TAIWAN			558	146
AUSTRL			10701	1966
7219 13 10				
WSTBLECH NROST COIL >3-4,75MM NI>2,5%				
EINF	16045*	7044*	150697*	55348*
EU	15861	6945	148827	54856
FRANKR			17315	5271
NIEDL			188	106
ITAL	127	61	4213	1128
G BRIT	540	254	12098	4755
SPAN	622	270	5613	2023
SCHWED	3715	1613	30421	12031
FINNL	4696	2196	36581	14329
BELGI	6161	2551	42398	14913
SCHWZ			686	309
SLOWEN	184	99	353	174
TAIWAN			832	309
AUSF	12615*	4427*	293761*	76194*
EU	4538	1667	255871	63700
FRANKR	308	161	7976	2434
ITAL	1541	608	59125	19725
G BRIT	1809	583	22728	6610
SPAN	557	214	1630	564
OESTER	50	18	1737	630
BELGI			158975	32298
LUXEMB	173	83	3564	1351
LIECHT	424	170	1032	362
POLEN	5	3	318	110
TSCHE			259	130
UNGARN	100	49	1017	448
RUSSLD			103	91
KANADA	956	445	2798	1273
THAIL	1295	537	5984	2204
INDONE			2199	683
MALAYS			341	137
TAIWAN	4994	1480	15028	3876
HONGK			5823	2457
AUSTRL			642	148
7219 13 90				
WSTBLECH NROST COIL >3-4,75MM NI<2,5%				
EINF	*	*	2010*	438*
EU			2010	438
FRANKR			1368	246
BELGI			642	192
AUSF	58014*	9933*	1079413*	193824*
EU	476	126	508028	122828
ITAL	476	126	2498	510
G BRIT			1183	207
BELGI			503708	122002
TSCHE	30	12	713	172
MEXIKO	53823	9121	423188	62148
BRASIL			434	179
CHINA	227	54	5456	1138
REPKOR			1329	297
TAIWAN	3101	546	22268	3668
AUSTRL	343	69	17399	3246
7219 14 10				
ST-BLECH NROST WGEW COIL <3MM NI>2,5%				
EINF	1555*	744*	77422*	23908*
EU	1555	744	77422	23907
FRANKR	24	36	50612	14265
ITAL	280	125	1364	603
G BRIT			552	264
SPAN			393	124
SCHWED	694	350	10024	3740
FINNL	181	65	3558	1227
BELGI	363	162	10748	3660
AUSF	34364*	10640*	382891*	110767*
EU	4015	1549	111970	32965
FRANKR	7	6	721	306
ITAL	2258	847	105291	30258
SPAN	1675	642	4918	1700
OESTER	3	2	242	163
BELGI	28	33	314	263
TUERK			1598	529
UNGARN	98	50	2132	845
KROAT	227	97	698	358
THAIL	363	143	4495	1579
INDONE			978	289
MALAYS			2583	777
REPKOR			5268	934
TAIWAN	29657	8786	252260	72046
7219 14 90				
ST-BLECH NROST WGEW COIL <3MM NI<2,5%				
EINF	9008*	608*	44752*	3790*
EU	9008	608	44752	3790
FRANKR			6544	995
DAENM	8977	577	37899	2610
AUSF	13542*	2455*	128890*	21549*
EU			4541	809
ITAL			414	114
BELGI			3688	647
USA			9294	2100
TAIWAN	11867	2091	110148	17464
AUSTRL	1472	287	2497	483
7219 21 10				
AND ST-BLECH NROST WGEW >10MM NI>2,5%				
EINF	24754*	11543*	326935*	135399*
PV			397	160
AUS LG	167	52	294	94
EU	21841	10289	282529	117486
FRANKR	599	350	11163	6146
NIEDL	281	147	4675	2060
ITAL	167	90	7565	3408
G BRIT	25	7	3317	1342
DAENM	408	188	3371	1247
SPAN	10029	4929	61370	26580
SCHWED	8125	3481	119458	49140
FINNL	219	90	3305	1306
OESTER	41	18	5034	2160
BELGI	1945	989	63271	24097
NORWEG			288	201
TSCHE	207	105	844	372
SLOWEN	2530	1092	41248	16553
S AFR	167	52	1630	587
USA			108	119
AUSF	17850*	10262*	119817*	66181*
PV			20	8
EU	11492	6927	76968	42981
FRANKR	3011	1281	19068	7603
NIEDL	1347	568	7775	3545
ITAL	1269	1818	14542	14341
G BRIT	1071	472	6273	2922
DAENM	195	178	2014	1098
PORTUG			1748	784
SPAN	168	70	1072	513
SCHWED	208	88	789	401
FINNL	119	55	1475	1011
OESTER	2287	1128	11298	5100
BELGI	1717	1222	10550	5490
NORWEG			2713	1643
SCHWZ	700	377	4630	2639
TUERK			1371	769
POLEN	639	347	5604	3198
TSCHE	581	278	4414	2045
UNGARN	124	89	2039	960
RUMAEN	283	109	1657	1079
UKRAIN	394	170	394	170
RUSSLD	732	382	985	521
SLOWEN	152	91	640	348
KROAT	75	50	858	500
JUGOSL	14	9	174	133
USA	825	390	3665	1940
KANADA	1300	707	9264	4614
A EMIR			412	237
INDONE	173	108	464	310
MALAYS			674	151
TAIWAN			204	137
HONGK			478	425
AUSTRL	228	125	1013	679
7219 21 90				
AND ST-BLECH NROST WGEW >10MM NI<2,5%				
EINF	121*	38*	2061*	714*
PV			256	89
EU	21	12	1634	578
BELGI	21	12	905	340
AUSF	189*	130*	1711*	815*
EU	147	103	995	579
G BRIT			275	160
GRIECH			199	89
7219 22 10				
AND WST-BLECH NROST 4,75-10MM NI>2,5%				
EINF	33998*	16034*	264998*	108899*

Wichtigste Ursprungs- und Bestimmungs-Länder	SEPTEMBER 2000		JAN./SEP. 2000	
	dt = 100kg	1000 DM	dt = 100kg	1000 DM
EV			5	5
PV			290	162
AUS LG	67	23	285	101
EU	33203	15408	261084	105611
FRANKR	134	73	4086	3627
NIEDL	488	239	3659	1477
ITAL	346	323	7607	3615
G BRIT	832	372	9510	3674
DAENM	489	226	2437	887
SPAN	18072	8533	44384	19322
SCHWED	5622	2599	62707	28544
FINNL	211	94	15859	5826
OESTER	211	163	1649	1007
BELGI	6798	2786	108972	41563
TSCHE	182	108	527	339
SLOWEN	413	182	2504	1127
S AFR	67	23	363	134
USA	133	312	242	593
AUSF	17301*	9123*	186570*	91708*
PV			173	175
EU	10260	5433	112778	54305
FRANKR	1791	954	14483	6746
NIEDL	2078	1065	23831	11304
ITAL	613	392	11856	6435
G BRIT	602	282	4140	1771
DAENM	217	98	5756	2473
GRIECH	61	24	922	488
PORTUG	69	55	2716	1118
SPAN	317	135	3561	1640
SCHWED	66	39	748	429
FINNL	62	42	1227	936
OESTER	2715	1417	23981	11266
BELGI	1875	913	18368	9211
NORWEG	79	43	2135	1401
SCHWZ	1022	520	8192	4518
TUERK	13	3	1539	734
ESTLD			192	106
LITAU	17	7	241	168
POLEN	1564	824	11978	5860
TSCHE	602	278	9453	4191
UNGARN	352	201	5815	2799
RUMAEN	194	103	2419	1421
BULGAR	73	33	691	315
UKRAIN			327	167
RUSSLD	39	19	2471	947
SLOWEN	220	118	1601	777
KROAT	54	32	1616	897
JUGOSL	95	44	704	479
AEGYPT			259	175
USA	623	330	6054	3360
KANADA	919	406	5932	2471
CHILE			342	133
IRAN			645	406
A EMIR			3061	1634
THAIL	188	77	3632	1250
INDONE	111	95	257	194
MALAYS			572	137
CHINA	368	272	549	470
REPKOR	184	100	443	344
TAIWAN			283	215
HONGK			360	307
AUSTRL	141	76	1144	833

7219 22 90

AND WST-BLECH NROST 4,75-10MM NI<2,5%

EINF	654*	219*	4025*	1438*
EV				8
PV			974	328
AUS LG				8
EU	231	99	1823	711
BELGI	191	78	1111	500
POLEN	423	120	979	280
TSCHE			974	328
AUSF	1667*	634*	16680*	5792*
EU	1202	437	9741	3368
FRANKR	333	110	2531	748
NIEDL	10	7	572	227
ITAL			603	225
G BRIT	385	89	2984	641
FINNL	24	18	404	286
OESTER	84	55	386	228
BELGI	118	75	1543	728
TSCHE			947	241
UNGARN	208	102	2533	1101
AEGYPT			831	170
HONGK	214	67	869	273

7219 23 00

AND ST-BLECH NIROST WARMGEW >3-4,75MM

EINF	13313*	5705*	116576*	44950*
PV			223	72
EU	13019	5577	114547	44204
NIEDL	115	49	963	383
ITAL	1548	378	8384	2871
G BRIT	856	371	14802	5637
SPAN	5452	2486	23478	9922
SCHWED	651	293	13669	5318
FINNL	904	417	13234	5092
OESTER			676	209
BELGI	3489	1561	38823	14641
SLOWEN	84	45	1120	402
AUSF	8604*	3955*	81455*	33470*
PV			11	4
EU	4934	2312	44299	19100
FRANKR	930	470	4549	2182
NIEDL	368	170	5876	2307
ITAL	76	106	726	788
G BRIT	1058	284	9522	2337
DAENM	108	44	1218	467
PORTUG	73	30	758	300
SPAN	73	41	942	478
SCHWED	23	18	1200	1829
FINNL	50	32	496	359
OESTER	1636	801	9609	4384
BELGI	427	227	6757	3285
SCHWZ	159	86	2111	1130
TUERK	21	23	865	476
POLEN	401	201	3610	1594
TSCHE	428	185	4019	1778
UNGARN	723	311	3648	1617
RUSSLD	233	99	1216	503
SLOWEN	110	71	1768	788
USA	15	16	980	538
IRAN			291	158
A EMIR			154	92
INDIEN	207	60	1094	461
THAIL	984	379	7453	2298
MALAYS			226	117
CHINA			5404	1117
REPKOR	23	12	835	295

7219 24 00

AND STAHLBLECH NROST WARMGEWALZT <3MM

EINF	1088*	573*	11966*	5213*
EV		4	9	85
PV			51	18
AUS LG		4	9	85
EU	1060	513	11795	4926
FRANKR			2337	413
ITAL	125	35	958	171
SPAN	167	83	1523	747
SCHWED			860	320
FINNL	257	131	1288	527
BELGI	495	254	4800	2735
AUSF	2982*	999*	16091*	5767*
PV	215	86	1197	431
EU	447	149	6171	1904
G BRIT	345	81	4883	1068
TUERK			691	265
ESTLD	5	4	179	89
POLEN	256	69	1529	440
TSCHE	227	103	2132	877
USA	32	33	523	281
VINCEN			321	142
THAIL	1718	506	2068	583

7219 31 00

STAHLBLECH NROST KALTGEWALZT >4,75MM

EINF	7315*	2989*	91830*	34838*
EU	7262	2943	91290	34590
FRANKR			642	170
NIEDL	267	89	973	435
ITAL	445	114	3903	1160
G BRIT			479	214
SPAN	22	10	4528	1764
SCHWED	2021	932	22428	8925
FINNL	839	376	17601	6955
BELGI	3666	1421	40479	14880
SCHWZ			270	172
AUSF	7455*	3374*	67354*	26724*
EU	4981	2277	47241	18939
FRANKR	895	441	3839	1626
NIEDL	1356	583	15401	6115
ITAL	380	150	1843	694
G BRIT			1129	389
IRLAND	55	24	1034	424
DAENM	1954	903	16981	6768
OESTER	187	98	3391	1462
BELGI	73	35	1979	809
SCHWZ	762	328	5362	2371
POLEN	512	221	3280	1373
TSCHE	112	62	1653	739
RUMAEN			298	187
KROAT	204	81	277	134
USA	30	11	1188	335
BRASIL			1444	452
ARGENT			618	195
INDIEN			438	109
INDONE	780	350	1710	716
MALAYS			190	89
CHINA			1168	179

7219 32 10

ST-BLECH NROST KGEW >3-4,75MM NI>2,5%

EINF	33748*	14431*	332344*	125776*
EU	33087	14211	325030	123444
FRANKR	89	54	27736	10247
NIEDL	2118	935	7010	2677
ITAL	1275	273	22052	5959
G BRIT	4867	2282	46335	18713
SPAN	6662	3036	33249	13918
SCHWED	2831	1309	34625	14177
FINNL	5309	2155	54205	24818
BELGI	9934	4164	89431	32820
POLEN			295	125
TSCHE	178	53	1449	375
SLOWEN	337	134	4087	1477
USA	37	20	848	247
AUSF	27752*	12815*	260348*	104705*
EU	19008	8711	188874	75932
FRANKR	2024	918	19914	8441
NIEDL	5164	2308	48201	19061
ITAL	1656	706	17895	5828
G BRIT	539	280	6275	2699
IRLAND	60	26	1895	752
DAENM	5984	2782	53278	20688
PORTUG	176	71	5458	2048
SPAN	417	176	4877	1931
SCHWED	23	13	3143	1200
OESTER	2177	1073	14458	5428
BELGI	788	388	12519	5529
ISLAND	277	130	280	131
NORWEG	35	18	849	338
SCHWZ	2764	1301	16746	6911
TUERK	97	25	2210	789
LITAU	58	24	1122	378
POLEN	1720	763	8658	3515
TSCHE	327	186	4158	1864
UNGARN	340	156	1663	830
RUMAEN	81	22	340	160
BULGAR	152	83	1041	452
RUSSLD	205	98	1489	568
SLOWEN	59	35	519	241
KROAT	69	48	642	349
NIGERI			218	93
USA	163	99	9913	3974
KANADA	1323	608	3735	1609
BRASIL			1766	552
ARGENT			1699	627
INDONE	862	387	3596	1443
SINGAP	77	26	2283	822
CHINA			395	155
HONGK			4298	1232
AUSTRL	11	19	2143	942

7219 32 90

ST-BLECH NROST KGEW >3-4,75MM NI<2,5%

EINF	1474*	407*	8465*	2441*
EU	1472	406	7868	2207
FRANKR			1950	420
NIEDL			1079	433
FINNL	139	41	1512	470
BELGI	1308	345	2440	552
SCHWZ	2	2	597	234
AUSF	1392*	373*	22093*	6525*
EU	1244	319	9906	2475
NIEDL	128	41	1387	448
ITAL	764	175	6085	1220
G BRIT	149	35	271	157
PORTUG			657	181
TUERK			1139	289
AEGYPT			742	149
USA	73	28	2454	1050
BRASIL			3547	1615
INDONE			744	149
HONGK			1407	219

7219 33 10

ST-BLECH NIROST KALTGEW>1-3MM NI>2,5%

EINF	102081*	40588*	1038362*	380250*
EV			5	21
EU	99808	39765	1014139	371369
FRANKR	377	197	144021	51424
NIEDL	4300	1909	24053	9209
ITAL	6573	1363	65343	22382
G BRIT	12676	5466	120301	45974
SPAN	36629	15750	176561	70776
SCHWED	2716	1237	24832	10631
FINNL	14909	5836	207565	79060
OESTER	816	271	5671	1683
BELGI	20808	7729	225019	80031
TSCHE	648	199	3942	1076
RUMAEN	554	220	2016	633
GEORG			503	154
SLOWEN	1038	389	16326	5841
TAIWAN			501	593
AUSF	77902*	33215*	843866*	327115*
PV			48	8
EU	55148	23022	629540	241666
FRANKR	6958	3136	58353	24404
NIEDL	6909	2542	69374	25571
ITAL	15509	6239	202857	74835
G BRIT	3184	1303	43866	16505
IRLAND	591	257	4998	2032
DAENM	10924	4752	106293	41727
GRIECH	365	120	5756	1869
PORTUG	2679	1092	26766	10124
SPAN	2016	864	26520	9973
SCHWED	266	135	10547	4162
FINNL	21	14	1768	622
OESTER	3634	1617	48129	19665
BELGI	2089	949	23453	9781
LUXEMB	3	2	840	395
ISLAND	91	50	358	168
NORWEG	497	207	2346	926
SCHWZ	5710	2548	36958	15440
TUERK	3125	986	21737	7174
LITAU	152	44	1679	605
POLEN	3040	1410	22887	9200
TSCHE	2273	1047	17841	6985
UNGARN	862	419	9521	3864
RUMAEN	203	65	481	209
BULGAR	146	73	1879	852

Wichtigste Ursprungs- und Bestimmungs-Laender	SEPTEMBER 2000		JAN./SEP. 2000	
	dt = 100kg	1000 DM	dt = 100kg	1000 DM
UKRAIN			639	340
RUSSLD	115	84	1388	600
SLOWEN	105	76	3434	1484
KROAT	370	186	2856	1269
JUGOSL	227	117	1658	786
AEGYPT			601	240
USA	1371	887	18664	8035
KANADA	2676	1174	14036	6149
MEXIKO			293	174
CHILE			461	139
ARGENT	366	122	5336	1951
A EMIR	25	17	193	130
INDIEN			543	256
THAIL			6313	2189
INDONE	583	270	4867	1930
SINGAP			3622	1316
CHINA	193	76	2374	919
HONGK	412	189	14173	4994
AUSTRL			15264	6058
7219 33 90				
ST-BLECH NIROST KALTGEW>1-3MM NI<2,5%				
EINF	6709*	2035*	132937*	31669*
EU	2792	732	111856	23299
FRANKR			45536	9118
NIEDL	371	126	712	274
ITAL			4690	826
G BRIT	890	241	9109	2106
SPAN			22982	4452
FINNL	498	146	7946	2330
BELGI	1033	217	20715	4055
SCHWZ			463	207
SLOWEN	1803	851	15049	7083
USA	2114	452	5864	1075
AUSF	25239*	7258*	222567*	57271*
EU	8103	2109	96356	22537
FRANKR	1246	387	12032	3282
NIEDL	792	197	11018	2667
ITAL	2461	579	29906	6501
G BRIT	3135	776	25800	5569
IRLAND			2883	766
DAENM	39	18	2120	512
PORTUG	89	44	3127	841
SPAN	40	18	1964	451
SCHWED	25	11	1276	341
FINNL	27	8	1211	269
BELGI	231	65	3863	988
NORWEG	74	28	1216	368
SCHWZ	11	4	1605	422
TUERK	310	83	11600	3055
POLEN	1002	289	6520	1740
TSCHE	233	81	1253	343
RUSSLD	422	163	5179	1617
SLOWEN	2661	998	16114	6372
AEGYPT	2730	884	4729	1343
USA	3122	1240	10034	3246
KANADA	1759	483	16411	4370
VENEZU	82	27	328	102
BRASIL			14384	3797
ARGENT	50	11	1894	479
THAIL	195	55	3063	858
INDONE	1	1	5964	1416
CHINA			2441	502
TAIWAN			1072	229
HONGK	4251	731	19996	3763
AUSTRL	208	67	1389	395
7219 34 10				
ST-BLECH NROST KGEW 0,5-1MM NI >2,5%				
EINF	78107*	34297*	820565*	319053*
EU	64857	29166	714885	284709
FRANKR	417	184	17842	6799
NIEDL	2356	1250	17714	8271
ITAL	5318	1860	54951	18462
G BRIT	4527	2071	56085	22140
DAENM	9	14	584	463
SPAN	32852	15045	144296	59936
SCHWED	1843	1101	14221	7613
FINNL	8540	3839	129151	52623
OESTER	149	78	5649	1387
BELGI	9146	3724	113692	45016
TSCHE	280	85	1567	383
SLOWAK			224	104
RUMAEN	10991	4173	83370	24898
SLOWEN	957	436	9945	4126
USA	32	12	1365	548
SINGAP			443	321
REPKOR			5333	2158
JAPAN	933	367	2058	739
TAIWAN	50	53	602	786
AUSF	72805*	31837*	855578*	340146*
PV			173	94
EU	46840	21322	530952	211557
FRANKR	3397	1651	25497	11470
NIEDL	3570	1551	50127	19919
ITAL	21420	9522	228701	87645
G BRIT	4680	2113	46958	18906
IRLAND	140	66	1870	862
DAENM	4308	1933	49563	20135
GRIECH	1243	539	30209	11342
PORTUG	2977	1496	26760	11220
SPAN	820	324	23004	8917
SCHWED	356	184	10884	4222
FINNL	116	46	3435	1258
OESTER	2912	1527	18749	9673
BELGI	901	370	15049	5902
NORWEG	102	59	743	332
SCHWZ	3047	1378	22852	9666
MALTA	756	284	8805	2836

Wichtigste Ursprungs- und Bestimmungs-Laender	SEPTEMBER 2000		JAN./SEP. 2000	
	dt = 100kg	1000 DM	dt = 100kg	1000 DM
TUERK	3067	1117	43821	16792
LITAU	392	182	1761	838
POLEN	3922	2114	25233	12746
TSCHE	909	477	6516	3104
UNGARN	972	279	4490	1984
RUMAEN	6	4	779	487
BULGAR	63	28	1250	679
RUSSLD			2576	1113
SLOWEN	1425	679	12809	4968
KROAT	113	61	3288	1398
JUGOSL	181	99	1115	661
AEGYPT			3694	1353
S AFR	3	1	1893	673
USA	857	343	4767	2469
KANADA	1551	687	11947	5414
MEXIKO			447	588
VENEZU			720	322
BRASIL			4364	2382
ARGENT	136	49	2339	861
SYRIEN			628	262
PAKIST	2795	616	5190	1285
THAIL	204	119	17792	7390
VIETN			1195	365
INDONE			766	312
MALAYS	7	7	271	137
SINGAP			3035	1199
CHINA	2495	890	61127	21669
TAIWAN			928	257
HONGK	2772	917	60424	20492
AUSTRL	99	62	5647	2493
7219 34 90				
ST-BLECH NROST KGEW 0,5-1MM NI <2,5%				
EINF	3033*	832*	122099*	31644*
EU	2944	792	116655	30075
FRANKR			85285	22026
ITAL	230	32	4802	1148
G BRIT	2009	536	15844	3995
SPAN			557	147
FINNL	452	132	3483	1035
BELGI	190	55	6040	1494
SCHWZ	8	4	579	291
RUMAEN			2515	695
USA	65	24	2116	540
AUSF	35324*	9807*	427635*	105299*
EU	21853	5667	255982	62815
FRANKR	2149	673	12746	3711
NIEDL	656	260	18346	5430
ITAL	15966	3852	180859	42545
G BRIT	2110	571	24717	6199
IRLAND	50	18	429	136
GRIECH			2199	482
PORTUG			918	263
SPAN	217	58	3691	847
SCHWED	3	1	2029	611
FINNL	330	115	2544	713
OESTER	181	44	1250	327
BELGI	190	74	5951	1451
TUERK	727	236	17648	5056
POLEN	1037	383	5969	1954
TSCHE	167	66	1056	361
SLOWEN			2676	955
USA	2745	1096	15375	5311
KANADA	1099	378	11866	3812
VENEZU	397	191	1368	590
BRASIL			2311	758
ARGENT	67	14	7709	2262
IRAN	3	1	1185	307
THAIL			4234	1154
CHINA	1656	557	28900	5838
HONGK	4640	928	63281	11797
AUSTRL	278	106	3713	1098
7219 35 10				
ST-BLECH NIROST KALTGEW<0,5MM NI>2,5%				
EINF	8251*	4442*	95787*	50518*
EV				7
EU	2619	1450	39608	18189
FRANKR	56	23	20205	8652
NIEDL			429	236
ITAL	561	380	5678	2944
DAENM	3	9	124	149
SPAN	1293	658	5145	2150
SCHWED	252	216	2428	1895
FINNL	63	32	3303	1054
BELGI	291	132	2261	1092
SCHWZ			213	138
RUMAEN	1658	593	14640	4480
SLOWEN			488	217
USA	3964	2399	40358	27258
REPKOR			345	206
AUSF	10722*	5059*	94108*	41316*
EU	6056	3963	78047	32868
FRANKR	558	310	3865	1922
NIEDL	912	445	8358	2673
ITAL	5484	2642	55964	22369
G BRIT	330	157	6118	2788
DAENM	259	157	1095	605
GRIECH			835	310
SPAN	270	101	1361	576
SCHWED	230	119	461	227
FINNL			1456	664
BELGI			1348	620
NORWEG			93	172
SCHWZ	31	16	1080	888
TUERK	1489	475	8694	2880
USA	4	15	233	284
KANADA	490	265	2121	1207
IRAN			541	184

Wichtigste Ursprungs- und Bestimmungs-Laender	SEPTEMBER 2000		JAN./SEP. 2000	
	dt = 100kg	1000 DM	dt = 100kg	1000 DM
REPKOR			161	153
JAPAN	11	45	76	275
TAIWAN			385	277
HONGK	505	182	2932	1241
AUSTRL			202	128
NEUSEE			173	114
7219 35 90				
ST-BLECH NIROST KALTGEW<0,5MM NI<2,5%				
EINF	221*	89*	10546*	3861*
EU	134	46	7880	2424
FRANKR			4974	1505
ITAL			2130	656
SLOWEN			2104	923
USA	86	35	459	423
AUSF	9600*	2629*	154449*	42898*
EU	6682	1816	102825	27681
NIEDL	84	16	695	175
ITAL	6405	1735	93870	24875
G BRIT	193	65	6622	2220
TUERK	160	45	16490	4321
USA	201	90	1669	657
KANADA	669	241	6511	2247
ARGENT			3290	1276
THAIL			514	134
CHINA	387	145	4075	1370
HONGK	1425	267	15604	4081
MACAU			1033	296
AUSTRL			1516	566
7219 90 10				
STAHLBLECH NROST OBERFLBEARB RUND USW				
EINF	13480*	7232*	108030*	49504*
EU	13456	7221	105825	49415
FRANKR	2	2	25738	11182
NIEDL	225	130	3803	1357
ITAL	192	93	976	599
G BRIT			6264	2619
SPAN			487	218
SCHWED	1772	1511	12375	10297
FINNL	1171	552	20100	7460
OESTER	9628	4720	11522	5678
BELGI	466	213	24549	9994
AUSF	8031*	4377*	81848*	38537*
EU	5481	2973	47888	23540
FRANKR	1100	676	9512	5003
NIEDL	729	376	5594	2835
ITAL	22	24	374	371
DAENM	90	70	923	501
OESTER	2507	1271	24450	11307
BELGI	718	400	5295	2513
LUXEMB	155	74	1086	486
SCHWZ	778	322	13307	5391
LITAU			387	182
POLEN	654	351	7937	3687
TSCHE	328	159	2724	1185
SLOWAK	330	189	3639	1736
UNGARN			1270	593
SLOWEN	230	112	2348	1061
KROAT	51	23	1123	481
USA	49	160	59	184
7219 90 90				
ANDERES STAHLBLECH NICHTROSTEND				
EINF	423*	692*	5092*	9419*
PV			209	458
EU	380	638	3237	7443
NIEDL	5	24	206	437
ITAL	94	188	535	1146
SPAN			45	140
SCHWED			696	3084
OESTER	232	314	1600	2204
BELGI	27	78	74	281
NORWEG			270	141
SCHWZ	1	2	705	827
USA	5	16	363	621
AUSF	2246*	1703*	29301*	16616*
PV	9	17	22	36
EU	151	287	4674	6510
FRANKR	22	41	768	1439
NIEDL	36	80	1203	1208
ITAL	33	33	281	387
G BRIT	2	8	172	525
DAENM	4	5	188	218
OESTER	48	67	903	1151
BELGI	14	46	1061	1400
SCHWZ	343	286	4650	2582
TUERK			3232	870
POLEN	50	26	2989	1082
TSCHE	502	442	6734	2132
UNGARN	64	79	1375	646
RUSSLD			41	204
AEGYPT			36	89
USA			190	488
IRAN			88	174
HONGK	991	474	1927	785

Wichtigste Ursprungs- und Bestimmungs-Länder	SEPTEMBER 2000		JAN./SEP. 2000	
	dt = 100kg	1000 DM	dt = 100kg	1000 DM
7220 11 00				
BANDSTAHL NIROST WARMGEWALZT >4,75MM				
EINF	2500*	752*	30477*	12705*
EV			503	537
EU	2481	744	24628	9922
FRANKR	311	231	3390	2417
NIEDL	30	12	507	221
ITAL	8	7	2581	1032
G BRIT			1997	762
SPAN			1415	451
SCHWED	1868	397	9450	3008
FINNL			2339	865
OESTER			539	212
BELGI	264	97	1007	389
LUXEMB			1297	518
SCHWZ			1584	725
POLEN	4	1	362	199
SLOWEN			201	86
USA			818	662
JAPAN			3044	1061
AUSF	5101*	2217*	26259*	10794*
EV			1461	536
PV	269	295	2000	862
EU	4282	1593	17621	6225
FRANKR	4	2	1037	462
NIEDL	107	59	719	322
ITAL	2936	1141	5242	2074
G BRIT	673	169	3958	925
DAENM	14	6	895	325
GRIECH	310	102	650	224
FINNL			3046	963
OESTER	217	93	1368	546
BELGI	9	7	454	191
SCHWZ	142	124	2736	1437
POLEN	100	54	1394	690
TSCHE	297	310	2329	1391
RUSSLD			391	229
7220 12 00				
BANDSTAHL NIROST WARMGEWALZT <4,75MM				
EINF	5889*	2607*	78829*	25876*
AUS LG	20	10	106	53
EU	5862	2581	78526	25452
FRANKR	4	5	19767	3013
NIEDL			1536	453
ITAL	225	121	3096	1210
G BRIT	327	123	666	231
SCHWED	3407	1601	30204	12606
FINNL	898	444	10580	4008
OESTER			463	293
BELGI	1001	287	11879	3510
AUSF	10303*	3360*	111326*	33085*
EU	8162	2475	87105	23184
FRANKR	53	61	1417	894
NIEDL	178	80	972	361
ITAL	1295	287	24292	5592
G BRIT	2165	593	19859	5351
DAENM	233	96	4456	1107
FINNL	1326	282	16374	4403
OESTER	2650	862	18673	4974
BELGI	228	103	737	284
SCHWZ	49	20	924	430
TUERK			714	218
POLEN	20	9	647	286
TSCHE	436	103	2522	868
UNGARN	305	113	565	231
NIGERI			95	80
USA	22	21	1254	646
KANADA	1212	548	16856	6867
7220 20 10				
BANDSTAHL NROST KALTGEW BR >50-60CM				
EINF	3829*	1645*	76775*	29802*
EU	2126	862	71717	26300
FRANKR			54839	19863
ITAL	598	115	2284	637
G BRIT	448	202	5473	1802
SCHWED	581	347	3691	1938
FINNL	77	41	1875	709
OESTER			735	175
BELGI	412	152	2761	1106
USA	138	105	3388	2737
JAPAN	1562	668	1562	668
AUSF	19584*	7523*	152118*	52282*
EU	8536	3209	62538	22117
FRANKR	1973	938	6803	3163
NIEDL	863	330	7589	2970
ITAL	3389	1042	25321	7648
G BRIT	1126	427	11124	3512
GRIECH	263	126	4720	2129
PORTUG	47	22	798	320
SCHWED	318	147	2190	812
FINNL			751	276
OESTER	96	42	1450	651
BELGI	451	127	1082	375
SCHWZ	22	9	5326	1860
TUERK	4567	2031	36716	13144
POLEN	355	104	3326	1012
TSCHE	16	12	1026	395
SLOWEN	525	245	16613	4949
AEGYPT	736	281	2855	1065
MEXIKO	137	53	832	341
BRASIL			180	97
ARGENT			774	220
PAKIST			992	289
VIETN	753	217	753	217
CHINA	2963	1060	9980	3051
HONGK	595	159	6129	1866
AUSTRL	132	50	3015	1287
7220 20 31				
BANDST NROST KGEW <50CM >3MM NI>2,5%				
EINF	1966*	945*	19170*	7825*
EU	1912	907	18490	7415
FRANKR			765	268
ITAL	129	55	2011	758
G BRIT	51	19	3119	1121
FINNL	1302	619	10022	4161
BELGI	299	130	1356	574
LUXEMB			503	172
SCHWZ	54	38	520	213
AUSF	2711*	1219*	37588*	14076*
EU	2015	870	28153	9973
NIEDL	1418	560	22900	7555
ITAL	168	127	1848	818
SCHWED			713	292
OESTER	20	13	701	384
BELGI			426	193
SCHWZ	107	57	1242	543
POLEN	58	26	609	262
TSCHE	30	9	705	368
UNGARN	471	233	3766	1820
AEGYPT			205	89
HONGK			1941	538
7220 20 39				
BANDST NROST KGEW <50CM >3MM NI<2,5%				
EINF	789*	169*	15662*	3237*
EU	789	169	15492	3066
FRANKR			4609	826
BELGI	789	169	10844	2234
SCHWZ			151	155
AUSF	1665*	522*	14373*	4611*
EU	426	154	7815	2859
FRANKR	70	32	1369	865
NIEDL	253	79	2994	836
DAENM	73	30	1042	420
OESTER			707	269
THAIL	1057	311	3008	756
CHINA			1779	384
7220 20 51				
KBANDST NROST <50CM>0,35-3MM NI>2,5%				
EINF	48131*	22781*	428235*	176897*
EU	47646	22376	423312	173625
FRANKR	3608	1999	102799	41121
NIEDL	291	141	7986	2791
ITAL	932	413	14336	5832
G BRIT	9218	4025	92359	36296
SCHWED	2231	1451	24025	12726
FINNL	21430	9993	140434	58313
BELGI	9923	4333	39192	15997
LUXEMB			1018	337
SCHWZ	53	66	467	284
SLOWEN	26	13	2314	1092
USA	396	316	1618	1492
JAPAN			356	276
AUSF	50257*	23787*	427308*	189453*
PV			939	388
EU	30010	14281	242658	106446
FRANKR	8351	3652	46954	21669
NIEDL	4797	2352	41562	17822
ITAL	4492	2440	36742	16415
G BRIT	2055	914	31706	11314
DAENM	4596	2114	29715	12818
GRIECH	109	50	2841	1190
PORTUG	300	153	4876	2056
SPAN	343	185	3608	2133
SCHWED	974	564	8610	4415
FINNL	1	1	890	617
OESTER	2872	1456	27889	13176
BELGI	1120	389	6911	2662
NORWEG	68	44	1218	653
LIECHT			190	105
SCHWZ	2078	1244	27070	14341
TUERK	5886	2101	31441	11659
LITAU	124	86	917	718
POLEN	898	353	3808	1949
TSCHE	5160	2874	28050	16503
UNGARN	202	131	2674	1225
RUSSLD	2	1	223	141
SLOWEN	646	337	7733	3449
JUGOSL	5	5	725	443
ALGER			336	150
AEGYPT			1581	459
S AFR	61	54	481	580
USA	45	136	520	1268
KANADA	272	245	1652	1623
MEXIKO	964	340	7751	2632
DOM RP	117	198	117	198
VIETN			862	272
CHINA	1214	370	23609	6810
TAIWAN			559	429
HONGK	2647	827	38167	12842
AUSTRL			2151	2827
7220 20 59				
KBANDST NROST <50CM>0,35-3MM NI<2,5%				
EINF	10846*	2362*	265912*	66731*
EU	2487	742	218633	55392
FRANKR	174	72	179713	43342
NIEDL	344	84	3112	808
ITAL	1072	329	11208	3498
G BRIT	691	181	11652	2822
DAENM			988	218
SCHWED			768	236
OESTER	34	30	1589	1171
BELGI	172	46	9482	3276
SCHWZ	167	130	920	551
USA	8188	1488	44409	9604
JAPAN			1461	1003
AUSF	45876*	13211*	413241*	103561*
EU	22209	5735	207544	53369
FRANKR	4838	2003	45723	13199
NIEDL	736	309	7378	2519
ITAL	2902	766	33441	8473
G BRIT	7096	1823	68221	15218
IRLAND	119	44	375	144
DAENM	273	95	3404	940
PORTUG			1271	400
SPAN	963	245	1540	405
SCHWED	2199	627	24551	6253
FINNL			1652	351
OESTER	232	84	3676	1318
BELGI	2851	739	15825	4073
SCHWZ	2506	807	18568	6052
TUERK	3689	1232	27227	7656
POLEN	250	104	5867	1872
TSCHE	673	256	1969	689
SLOWAK	443	125	4263	1176
UNGARN	78	46	1103	468
RUSSLD	88	65	2161	1012
SLOWEN	153	45	7088	1975
ALGER			204	90
AEGYPT			1263	442
USA	492	181	1531	805
BRASIL	234	83	3289	1000
SYRIEN			1002	210
INDIEN	53	68	296	388
THAIL	713	235	15048	4393
VIETN			2091	476
CHINA	2962	1096	48453	9509
REPKOR			5017	1443
TAIWAN			1179	188
HONGK	10113	1706	49476	7933
AUSTRL	922	329	5288	1717
7220 20 91				
BANDST NROST KGEW<50CM<0,35MM NI>2,5%				
EINF	10660*	11579*	57004*	63476*
EU	8311	7455	50364	44915
FRANKR			3303	2444
ITAL	3382	2746	18156	13388
G BRIT	1285	956	6114	4493
SCHWED	3644	3753	22723	24475
OESTER			68	115
SCHWZ	463	527	3591	3249
TSCHE	21	16	657	497
USA	1519	3035	10753	11744
JAPAN	346	546	974	2675
TAIWAN			613	329
AUSF	7574*	7554*	77446*	74050*
PV	197	86	1375	706
EU	2471	2310	39120	35649
FRANKR	388	363	9791	10009
NIEDL	69	79	5200	4410
ITAL	472	384	5078	4225
G BRIT	341	459	8622	7804
DAENM	169	126	1160	928
PORTUG	77	75	653	779
SPAN	548	402	4383	3233
SCHWED	17	17	721	882
FINNL	3	5	393	399
OESTER	146	176	1247	1257
BELGI	186	176	1556	1459
NORWEG	141	121	420	360
SCHWZ	1685	1984	12665	14315
TUERK	86	81	458	444
LITAU	50	67	426	495
POLEN	445	369	1188	1037
TSCHE	118	116	3403	2738
SLOWAK	180	119	995	1006
UNGARN	190	192	1343	1314
RUSSLD	521	863	1461	2377
SLOWEN	57	59	688	721
S AFR	21	27	232	623
USA	200	100	3561	3656
KANADA	44	47	447	436
MEXIKO	122	144	1580	1331
BRASIL	267	203	1470	1030
CHINA	141	157	774	696
REPKOR	10	13	370	487
JAPAN	154	176	788	904
TAIWAN	86	98	687	794
HONGK	385	95	2743	982
AUSTRL	179	188	1693	1791
7220 20 99				
BANDST NROST KGEW<50CM<0,35MM NI<2,5%				
EINF	841*	1439*	6679*	9730*
PV			21	28

Wichtigste Ursprungs- und Bestimmungs-Laender	SEPTEMBER 2000		JAN./SEP. 2000	
	dt = 100kg	1000 DM	dt = 100kg	1000 DM
EU	3	5	1341	1204
FRANKR	3	3	500	254
G BRIT		1	133	134
SCHWED		1	654	770
SCHWZ	7	19	424	479
USA	643	1112	1576	3049
JAPAN	188	303	3335	4984
AUSF	2559*	3889*	23927*	26013*
PV			34	63
EU	608	532	7976	3961
FRANKR	231	119	1341	606
NIEDL	32	20	719	191
ITAL	70	44	383	271
G BRIT			2644	500
GRIECH	2	1	234	95
FINNL	183	306	710	1188
BELGI			988	585
SCHWZ	973	978	8743	8898
POLEN	36	36	327	442
TSCHE	143	102	2140	1372
USA	608	2089	3574	10601
BAHRAI			44	99
MALAYS	29	90	75	253
7220 90 11				
AND BANDST NROST >50-60CM OBFLBEA USW				
EINF	*	*	3607*	1305*
EU			3607	1305
FRANKR			2659	954
AUSF	28*	11*	439*	219*
EU			287	136
7220 90 19				
AND BANDSTAHL NICHTROST BR >50-60CM				
EINF	*	*	498*	285*
EU			466	195
FRANKR			466	195
AUSF	104*	80*	472*	373*
7220 90 31				
AND BANDSTAHL<60CM WGEW NUR PLATTIERT				
EINF	*	*	63*	571*
EU			63	571
IRLAND			63	571
AUSF	*	14*	*	14*
7220 90 39				
AND BANDST. NROST <60CM NUR OBFLBEARB				
EINF	1192*	863*	18216*	11621*
EU	1183	824	14990	7019
FRANKR			9571	3590
IRLAND			418	321
SCHWED	1118	798	4280	2804
BELGI			398	174
USA	6	30	969	2276
JAPAN			179	2157
AUSF	1881*	1439*	15481*	13856*
EU	1435	1114	11211	10054
FRANKR	470	394	2307	2098
ITAL	708	461	4694	4147
SPAN	197	155	3394	2800
SCHWZ	56	70	1208	1081
TUERK			1370	1320
KANADA			530	383
JAPAN			37	80
7220 90 90				
AND BANDSTAHL NICHTROST BREITE <60CM				
EINF	885*	1686*	3305*	4196*
EU	692	1464	2463	3007
FRANKR	32	64	900	806
ITAL	115	91	844	621
G BRIT	34	99	49	133
DAENM	139	248	283	393
SCHWED	347	936	368	996
SCHWZ	2	6	139	311
USA	146	95	237	217
JAPAN	41	91	345	506
AUSF	500*	534*	4281*	3940*
EU	93	242	581	1500
NIEDL		4	148	239
SCHWED	39	131	53	201
POLEN	30	31	1046	400
TSCHE	189	121	644	426
UNGARN	55	45	431	299

Wichtigste Ursprungs- und Bestimmungs-Laender	SEPTEMBER 2000		JAN./SEP. 2000	
	dt = 100kg	1000 DM	dt = 100kg	1000 DM
7221 00 10				
WALZDRAHT NICHTROSTEND STAHL NI>2,5%				
EINF	22266*	9632*	225795*	91604*
EU	22178	9581	217301	88064
FRANKR	7497	3356	90838	36601
ITAL	1453	625	19190	7892
G BRIT	3344	1410	18505	7346
SPAN	3880	1366	25771	9728
SCHWED	5727	2528	59829	24484
OESTER	277	196	3103	2382
INDIEN			620	213
REPKOR			282	101
JAPAN			700	234
TAIWAN			6653	2851
AUSF	7343*	2777*	46058*	17753*
PV			1343	571
EU	6924	2555	36887	13377
FRANKR	177	80	389	290
ITAL	5560	2406	33740	11843
SPAN	179	53	1762	604
OESTER	6	4	826	527
SCHWZ	49	30	2619	1574
USA	340	172	6210	2898
BRASIL			254	121
7221 00 90				
WALZDRAHT NICHTROSTEND STAHL NI<2,5%				
EINF	1530*	594*	62111*	17374*
EU	1530	594	60726	17105
FRANKR	510	124	48936	12925
ITAL	508	156	4846	1483
G BRIT			590	202
SCHWED	192	48	3677	867
OESTER	320	266	2777	1628
TAIWAN			1369	261
AUSF	5580*	1575*	31067*	7312*
EU	3363	736	21786	4478
ITAL	3348	731	21564	4415
UNGARN	210	104	229	115
USA	532	162	2963	887
KANADA	722	311	4654	1319
MEXIKO	431	131	567	164
BRASIL	212	102	560	258
7222 11 11				
STABST NROST WHERG KREIS>80MM NI>2,5%				
EINF	14583*	5907*	90203*	34975*
EV			5	7
AUS LG			5	7
EU	13825	5708	85960	33975
FRANKR	2044	926	14109	5822
ITAL	990	494	15203	6154
G BRIT	498	184	7570	2870
DAENM			290	151
SPAN	262	110	5383	2237
SCHWED	9980	3966	42783	16418
POLEN	224	88	224	88
RUSSLD	533	109	3849	764
AUSF	7387*	3433*	81988*	35311*
EU	5060	2273	55693	23341
FRANKR	828	385	12511	5107
NIEDL	981	442	9498	4305
ITAL	1432	528	11300	3821
G BRIT	229	108	6617	2645
DAENM	252	121	3689	1579
SPAN	38	22	2529	1025
SCHWED	201	87	1508	670
FINNL	174	96	523	331
OESTER	334	186	2586	1334
BELGI	552	290	4648	2336
SCHWZ	329	155	3202	1628
POLEN	146	69	1733	813
TSCHE	88	57	983	527
USA	1440	722	16262	6803
KOLUMB			120	77
INDIEN	7	5	761	385
REPKOR			127	106
7222 11 19				
STABST NROST WHERG KREIS>80MM NI<2,5%				
EINF	3677*	761*	13529*	3179*
EU	1400	334	6088	1590
FRANKR	1372	321	5246	1272
OESTER	7	4	421	166
SCHWZ	145	82	208	103
TUERK	1053	94	1053	94
RUSSLD	483	86	1807	311
SLOWEN	443	104	3705	834
INDIEN	18	7	496	179
AUSF	2522*	739*	27532*	7613*
EU	2320	662	24495	6508
FRANKR	350	88	6062	1406
NIEDL	444	133	4331	1250
ITAL	446	99	4227	885
G BRIT			1976	538
SPAN	153	41	2155	490
SCHWED	144	57	948	318

Wichtigste Ursprungs- und Bestimmungs-Laender	SEPTEMBER 2000		JAN./SEP. 2000	
	dt = 100kg	1000 DM	dt = 100kg	1000 DM
FINNL	378	118	1140	367
OESTER	273	95	1885	662
BELGI	89	27	1323	395
7222 11 21				
STABST NR WHERG KREIS>25-80MM NI>2,5%				
EINF	6111*	2665*	90385*	35188*
EV			8	14
AUS LG			6	10
EU	5997	2606	87460	34253
FRANKR	668	289	10475	4474
NIEDL	2050	978	18111	7540
ITAL	96	46	6331	2431
G BRIT	286	96	2150	639
SPAN	379	154	24614	9391
SCHWED	1741	704	2712	1064
LUXEMB	777	339	22893	8438
RUSSLD	63	13	1855	358
USA	19	26	274	330
INDIEN			654	179
AUSF	6343*	2901*	39604*	17739*
PV			133	75
EU	5238	2324	28527	12703
FRANKR	1368	578	6669	2975
NIEDL	479	237	3761	1806
ITAL	906	347	4248	1576
G BRIT	439	219	2679	1223
DAENM	147	72	1276	653
PORTUG	256	98	2219	790
SPAN	490	170	1460	591
SCHWED	775	372	2754	1317
OESTER	180	101	1630	844
BELGI	161	110	1322	774
SCHWZ	227	143	1472	753
POLEN	59	33	1106	518
TSCHE	104	50	910	456
SLOWEN	114	89	234	156
USA	143	68	4035	1530
7222 11 29				
STABST NR WHERG KREIS>25-80MM NI<2,5%				
EINF	4385*	1028*	25733*	5850*
EU	1986	514	7327	1859
FRANKR	1329	336	3805	929
ITAL	504	101	2408	560
SPAN	84	23	1014	304
SLOWEN	1502	305	13742	3012
INDIEN	476	128	3447	737
AUSF	3273*	1068*	14614*	5028*
PV			13	18
EU	2559	709	10751	3159
FRANKR	821	183	2320	558
NIEDL	234	76	1703	578
G BRIT	335	105	1228	404
DAENM	535	141	883	237
SCHWED	356	90	1114	331
OESTER	127	50	1158	356
POLEN	184	75	445	176
S AFR	142	57	370	174
MEXIKO	15	7	123	277
THAIL			321	164
7222 11 91				
STABST NROST WHERG KREIS<25MM NI>2,5%				
EINF	564*	225*	5649*	2369*
EV			31	68
EU	161	80	4745	1989
ITAL	21	12	1564	813
G BRIT	106	38	2037	622
SPAN	11	4	612	247
INDIEN	403	145	748	271
AUSF	433*	284*	10542*	5080*
EU	187	141	8239	3565
FRANKR	42	30	1887	863
ITAL	15	19	501	293
DAENM	8	5	422	187
SPAN	1	1	3973	1309
SCHWED	40	20	318	178
SCHWZ	41	14	589	398
7222 11 99				
STABST NROST WHERG KREIS<25MM NI<2,5%				
EINF	684*	171*	7040*	2316*
EU			1439	737
DAENM			602	345
SPAN			465	267
SLOWEN	558	152	4541	1279
AUSF	860*	274*	9688*	2828*
EU	803	236	8877	2498
FRANKR	219	62	1910	557
G BRIT	513	152	3486	1009
SCHWED	35	9	1396	485
USA			152	62

Wichtigste Ursprungs- und Bestimmungs-Laender	SEPTEMBER 2000		JAN./SEP. 2000	
	dt = 100kg	1000 DM	dt = 100kg	1000 DM
7222 19 10				
AND STABSTAHL NROST WARMHERG NI>2,5%				
EINF	29585*	11219*	231495*	85769*
EV				2
AUS LG	306	122	2444	866
EU	29279	11097	228890	84811
FRANKR	6	7	10449	4119
NIEDL	651	269	4280	1781
ITAL	1088	559	26757	11488
PORTUG			34163	12311
SPAN	4018	1251	35622	13139
SCHWED	20339	7862	79367	26985
OESTER	638	308	15958	5780
BELGI	21	11	1777	729
LUXEMB	2518	830	19935	7369
JAPAN	306	122	2444	864
AUSF	3550*	2006*	61023*	31150*
PV			64	43
EU	2462	1337	45590	22433
FRANKR	131	64	3481	1753
NIEDL	390	219	8029	3868
ITAL	92	38	3680	1467
G BRIT	112	72	2841	1513
DAENM	445	228	5769	2783
SPAN	61	48	6859	3164
SCHWED	373	168	3646	1766
FINNL	77	59	1772	1202
OESTER	411	229	5230	2739
BELGI	294	164	3876	1928
SCHWZ	419	272	2769	1566
POLEN	114	56	1261	614
TSCHE	166	105	1434	813
KROAT	138	100	817	600
USA			6651	3635
KANADA	51	21	796	379
NEUSEE			179	97
7222 19 90				
AND STABSTAHL NROST WARMHERG NI<2,5%				
EINF	1033*	295*	6981*	2707*
LV			267	368
EU	45	20	2010	1012
FRANKR			452	237
ITAL	23	9	852	436
G BRIT	22	11	234	104
SLOWEN	988	275	4366	1175
USA			338	443
AUSF	1383*	636*	4011*	2131*
EU	334	117	1188	715
FRANKR			244	179
NIEDL	93	27	206	157
SCHWZ	28	33	257	165
USA	275	101	603	303
MALAYS	261	132	261	132
SINGAP	397	162	1324	526
7222 20 11				
STABST NROST KHERG KREIS>80MM NI>2,5%				
EINF	2642*	1169*	30648*	11879*
EU	2627	1179	28583	11222
ITAL	2090	929	22854	8738
SPAN	536	249	5124	2186
UKRAIN			1302	377
AUSF	784*	417*	12253*	6403*
EU	317	139	6199	3393
FRANKR	92	33	2026	879
NIEDL	61	32	745	594
G BRIT			1716	1078
DAENM	40	19	535	255
SCHWZ	67	31	925	456
POLEN	78	30	956	419
TSCHE			1481	582
UNGARN			147	119
USA	218	159	1957	1161
7222 20 19				
STABST NROST KHERG KREIS>80MM NI<2,5%				
EINF	644*	189*	6673*	2073*
EU	270	83	3503	1145
ITAL	147	46	2562	838
SLOWEN	143	42	2243	638
INDIEN	125	21	611	165
AUSF	631*	271*	9117*	3125*
EU	121	45	5629	1647
FRANKR	24	7	2653	718
G BRIT			1514	473
BELGI			394	104
USA	272	132	1945	812
7222 20 21				
STABST NR KHERG KREIS>25-80MM NI>2,5%				
EINF	10765*	4537*	102269*	42033*
EU	10195	4356	97295	40449
FRANKR			12562	5143
ITAL	4399	2019	25245	10714
SPAN	5666	2264	58816	24193
A EMIR	205	53	1647	430
INDIEN	348	118	3142	1050
AUSF	6756*	3480*	40054*	21295*
EU	4995	2521	27351	13936
FRANKR	74	78	1536	1077
NIEDL	347	167	4037	1974
ITAL	453	189	1723	755
G BRIT	2837	1315	9694	4681
DAENM	185	95	1409	678
PORTUG	330	280	786	641
SCHWED	337	164	2194	1110
FINNL	8	6	764	442
OESTER	274	153	3096	1539
BELGI	144	70	1832	883
NORWEG	70	37	653	337
SCHWZ	235	126	2779	1406
TSCHE	78	37	658	331
UNGARN	21	8	335	203
USBEK			54	88
USA	1143	560	5558	3123
KANADA			399	768
7222 20 29				
STABST NR KHERG KREIS>25-80MM NI<2,5%				
EINF	2445*	710*	28166*	8342*
EU	1896	578	22369	6786
FRANKR	3	3	7085	2123
ITAL	945	269	7597	2344
SPAN	932	292	7566	2239
SLOWEN	183	57	2171	586
INDIEN	366	75	3316	792
AUSF	2173*	885*	15806*	5915*
EU	1091	418	10397	3593
FRANKR	57	16	1055	293
NIEDL	261	97	1589	593
G BRIT	479	199	3007	1164
FINNL	108	37	885	278
OESTER	64	25	925	376
SCHWZ	359	101	2282	773
POLEN	132	92	199	128
USA	466	213	1595	644
7222 20 31				
STABST' NROST KHERG KREIS<25MM NI>2,5%				
EINF	16469*	6906*	185217*	76500*
AUS LG			3	2
EU	12388	5227	153724	64658
FRANKR	235	150	6846	3492
NIEDL	157	102	1471	1138
ITAL	4141	2039	65697	28773
G BRIT	6	5	558	399
DAENM	401	222	2948	1383
SPAN	7367	2651	75050	29405
SCHWZ	2661	1169	17288	7240
A EMIR	393	113	3445	959
INDIEN	977	361	10702	3599
AUSF	7495*	4220*	81603*	42491*
EU	4875	2478	37448	16941
FRANKR	639	339	2000	1224
NIEDL	693	323	5631	2736
ITAL	610	271	1350	696
G BRIT	811	415	9619	4392
DAENM	319	157	2482	1231
SPAN	65	30	485	361
SCHWED	553	298	3596	1894
FINNL	24	16	533	325
OESTER	968	505	9143	4656
BELGI	176	90	2255	1081
NORWEG	124	68	637	392
SCHWZ	809	760	6532	5462
TUERK	99	51	828	414
POLEN	33	17	1462	632
TSCHE	174	107	1872	1161
RUSSLD			282	205
USA	1134	589	30165	13708
7222 20 39				
STABST NROST KHERG KREIS<25MM NI<2,5%				
EINF	2754*	1274*	38560*	16459*
EU	1750	642	29586	10379
FRANKR	488	129	4048	1042
ITAL	1207	496	20172	7974
SPAN	55	17	1521	432
OESTER			3831	866
SLOWEN	204	76	640	240
USA	8	15	121	183
INDIEN	275	59	2550	600
JAPAN	512	470	5175	4812
AUSF	5454*	3598*	32167*	18988*
PV			3	3
EU	2661	1490	18630	8893
FRANKR	293	101	1735	752
NIEDL	469	326	3701	2352
ITAL	315	109	2791	982
G BRIT	846	595	4255	2404
DAENM	84	28	651	300
PORTUG			465	295
SPAN	118	42	782	284
OESTER	383	129	2762	956
BELGI	20	7	514	185
SCHWZ	589	530	4190	3128
TUERK	41	18	495	261
POLEN	220	93	1191	478
TSCHE	173	210	1145	1498
SLOWEN	27	21	597	406
AEGYPT	5	4	65	115
USA	175	140	391	397
IRAN	1198	799	2613	1591
THAIL			272	124
CHINA	108	101	1173	991
REPKOR	89	75	495	408
7222 20 81				
AND STABSTAHL NROST KALTHERG NI>2,5%				
EINF	2971*	1757*	45030*	23859*
EU	2462	1391	41870	21482
FRANKR			104	83
ITAL	1606	898	23813	13133
G BRIT			250	130
SPAN	539	301	16206	6880
OESTER			281	431
BELGI	190	117	627	480
SCHWZ	473	339	2864	2132
JAPAN			171	95
AUSF	2171*	1853*	18882*	15146*
EU	1298	951	11004	7723
FRANKR	81	55	1064	860
NIEDL	284	250	2511	1923
ITAL	279	184	989	605
FINNL	50	38	523	425
OESTER	329	213	3335	2045
BELGI	135	102	1264	913
NORWEG	94	55	750	463
SCHWZ	241	257	2296	2951
POLEN	63	51	514	387
TSCHE	89	56	983	599
KROAT	110	84	173	130
USA	178	329	1843	1880
7222 20 89				
AND STABSTAHL NROST KALTHERG NI<2,5%				
EINF	657*	280*	6181*	2594*
EU	637	263	4971	1924
FRANKR	15	13	302	150
ITAL	618	246	4581	1718
SCHWZ	20	17	1166	658
AUSF	85*	66*	985*	715*
EU	37	21	360	269
7222 30 10				
AND STABST NROST WHERGEST PLATTIERT				
EINF	*	*	4*	3*
AUSF	482*	279*	1292*	706*
EU	13	9	219	155
UNGARN	469	270	1073	551
7222 30 51				
AND STABST NROST NI>2,5% GESCHMIEDET				
EINF	3681*	1621*	51152*	19946*
EU	3421	1490	46407	18035
FRANKR	38	15	2522	747
ITAL	66	33	6329	2629
PORTUG	243	83	9216	2854
SCHWED	2850	1274	19363	8627
OESTER	127	42	7957	2770
BELGI			623	214
SCHWZ			10	117
UKRAIN			1911	503
SLOWEN	75	51	674	439
INDIEN	184	77	1794	675
AUSF	7848*	4450*	70026*	36460*
EU	5971	3396	47808	24828
FRANKR	341	238	6099	3028
NIEDL	893	443	6971	3640
ITAL	165	139	2595	1364
G BRIT	3026	1780	14458	7406
IRLAND	245	122	918	455
DAENM	54	61	1399	929
SPAN	94	67	1487	895
SCHWED	152	90	2033	1062
OESTER	364	218	2867	1390
BELGI	608	216	7742	3750
LUXEMB	2	1	1250	722
NORWEG	188	81	990	507
SCHWZ	284	187	3995	2477
TUERK	60	126	142	233
POLEN	357	160	1313	577
TSCHE	79	60	804	491
UNGARN	456	146	2217	886
RUSSLD			336	172
SLOWEN	79	44	827	493
USA	278	175	10405	4728
INDIEN			126	215
SINGAP	45	41	494	359
REPKOR	9	8	124	173

Wichtigste Ursprungs- und Bestimmungs-Laender	SEPTEMBER 2000		JAN./SEP. 2000	
	dt = 100kg	1000 DM	dt = 100kg	1000 DM
7222 30 91				
AND STABST NROST NI<2,5% GESCHMIEDET				
EINF	1008*	267*	6766*	1666*
EU	146	62	206	82
SLOWEN	343	117	5142	1278
INDIEN	519	86	1176	196
AUSF	9376*	3852*	72409*	28576*
EU	5176	2146	40007	15364
FRANKR	1818	1116	12387	6422
NIEDL	292	107	4033	1620
ITAL	2	1	4802	1613
G BRIT	2544	776	15131	4607
OESTER	85	34	2298	707
SCHWZ	312	114	3256	1193
POLEN	12	7	1463	596
TSCHE	11	5	653	296
RUMAEN	299	122	419	190
USA	2032	913	19277	8359
IRAN			21	79
SAUDIA			459	97
INDONE	422	167	893	359
SINGAP	694	204	2032	621
HONGK	222	102	2193	669
7222 30 98				
ANDERER STABSTAHL NICHTROSTEND				
EINF	4654*	1893*	32098*	11601*
EV		2	4	20
AUS LG		2	2	16
EU	955	504	6388	2895
ITAL	386	167	1436	613
SPAN	503	221	3814	1486
OESTER	47	71	200	258
LUXEMB			506	181
SCHWZ	70	19	980	728
RUSSLD	436	92	1788	355
USA	1	15	286	354
BRASIL	512	228	1011	433
INDIEN	1897	710	13952	4267
MALAYS	194	77	617	224
REPKOR	160	77	160	77
JAPAN	2	8	1592	684
TAIWAN	173	72	4263	1152
AUSF	5007*	2767*	53837*	27328*
EU	2307	1378	22506	11205
FRANKR	657	454	4242	2365
NIEDL	460	297	4561	2363
G BRIT	22	11	1221	595
DAENM	268	137	2634	1241
SCHWED	79	58	801	436
FINNL	2	1	404	231
OESTER	678	358	6928	3137
BELGI	112	62	1192	546
SCHWZ	345	167	9442	5515
POLEN	41	30	1188	577
TSCHE	384	126	1192	423
UNGARN	189	94	1424	733
USA	1702	906	15785	8176
REPKOR			58	149
7222 40 10				
STAHLPROFILE NICHTROSTEND WARMGEW USW				
EINF	4259*	2352*	58731*	31569*
AUS LG	159	65	1145	443
EU	3090	1739	36747	19723
FRANKR	1246	724	7637	5546
NIEDL	271	133	974	475
ITAL	1280	730	20029	10149
G BRIT			625	320
SPAN	293	151	7465	3135
SCHWZ	140	106	6222	4818
USA			162	348
REPKOR			1963	750
JAPAN	853	434	13257	5783
AUSF	3566*	2647*	30573*	21793*
EU	1937	1426	18268	12806
FRANKR	317	226	1820	1438
NIEDL	291	237	3626	2258
ITAL	106	113	573	436
G BRIT	52	90	757	939
IRLAND			282	167
DAENM	267	175	1506	981
SPAN	21	24	426	445
SCHWED	69	53	526	397
FINNL	44	30	1091	694
OESTER	425	253	4268	2518
BELGI	310	219	3233	2400
NORWEG	58	43	620	380
SCHWZ	256	192	1989	1493
POLEN	160	112	2698	1824
TSCHE	144	96	1095	705
RUSSLD			54	79
SLOWEN	36	18	214	177
USA	735	560	4143	3241
SAUDIA			44	89
7222 40 30				
AND ST-PROFIL NROST WHERGEST PLATTIER				
EINF	*	*	*	*
AUSF	*	*	*	*
7222 40 91				
ST-PROFILE FLACHGEW ERZEUGN KHERGEST				
EINF	205*	150*	3631*	1974*
EU	205	150	3431	1844
NIEDL	22	26	848	618
G BRIT	157	106	1986	910
AUSF	1410*	1320*	10402*	9540*
EU	725	750	6841	6477
NIEDL	238	246	1643	1406
ITAL	88	58	473	334
G BRIT	13	16	226	216
OESTER	49	64	1406	1306
BELGI	187	244	2298	2682
NORWEG	504	298	2266	1413
SCHWZ	39	76	504	696
TSCHE	78	110	312	298
7222 40 93				
ANDERE STAHLPROFILE KALT HERGESTELLT				
EINF	2202*	1220*	15447*	8481*
EU	2202	1220	14770	8167
FRANKR	43	63	403	619
ITAL	1149	596	8434	4347
SPAN	915	505	5097	2720
OESTER			302	186
JAPAN			147	116
AUSF	491*	827*	4155*	6753*
EU	128	92	1711	2114
FRANKR	13	14	421	632
NIEDL	88	60	578	461
ITAL			47	161
DAENM	13	8	142	191
FINNL			137	286
OESTER	11	8	206	201
SCHWZ	134	230	1229	2227
POLEN	8	15	256	525
RUSSLD	5	11	83	154
TUNES			18	76
USA	94	164	252	341
INDIEN			30	161
HONGK	26	130	74	358
7222 40 99				
AND PROFILE AUS NICHTROSTENDEM STAHL				
EINF	751*	688*	15642*	9307*
EU	67	89	530	738
OESTER	54	64	313	435
SCHWZ	556	511	4596	3896
USA	3	6	79	268
JAPAN			9674	3862
AUSF	898*	936*	5082*	5469*
PV			21	14
EU	524	508	2593	2705
FRANKR	14	22	846	741
NIEDL	41	80	190	346
ITAL	10	13	227	290
OESTER	413	309	724	620
SCHWZ	173	168	599	973
UNGARN			98	141
RUMAEN			143	111
USA	14	14	390	335
ANTIGU	21	88	21	88
7223 00 11				
DRAHT A NROST STAHL NI28-31% CR20-22%				
EINF	2130*	2109*	38478*	26894*
EU	1628	1513	33643	24769
NIEDL		4	79	156
ITAL	78	68	705	558
G BRIT	6	24	38	142
SCHWED	1544	1417	32718	23841
SCHWZ			210	145
USA	44	211	214	958
INDIEN	374	276	3148	1939
REPKOR			1024	801
JAPAN	72	108	156	252
AUSF	664*	576*	4126*	13883*
EU	486	508	1932	3124
FRANKR	2	3	170	233
NIEDL	143	108	208	572
ITAL	69	111	378	890
IRLAND	12	17	121	311
SCHWED	142	163	426	474
OESTER	89	92	390	421
SCHWZ	52	119	1353	8140
USA	69	161	441	1243
REPKOR		1	36	271
JAPAN			34	525
7223 00 19				
AND DRAHT AUS NICHTROST STAHL NI>2,5%				
EINF	16363*	12176*	157351*	105225*
EV			1	52
EU	9595	7363	97507	66807
FRANKR	3495	2930	25343	19191
NIEDL	25	22	1059	647
ITAL	1343	759	27923	13598
G BRIT	706	448	4139	2650
DAENM	44	21	474	293
SPAN			5722	1336
SCHWED	123	125	9116	9833
OESTER	30	86	139	264
BELGI	3795	2901	23404	18779
SCHWZ	1419	1193	14514	11037
LITAU			589	265
RUSSLD			472	211
USA	19	395	337	1807
VINCEN			469	204
A EMIR	1909	780	12861	5215
CHINA	329	209	1886	1170
REPKOR	2372	1553	18447	13417
JAPAN	609	313	8068	4026
TAIWAN	3	2	1180	517
AUSF	6843*	8521*	61406*	69000*
PV	16	15	66	64
EU	4002	4013	37726	36780
FRANKR	536	525	8545	7396
NIEDL	623	801	4300	4393
ITAL	1295	1044	8446	8354
G BRIT	264	315	3163	3971
DAENM	58	59	334	314
SPAN	305	380	1572	1942
SCHWED	352	219	1852	1312
FINNL	1	3	146	276
OESTER	183	134	1956	1458
BELGI	364	461	6854	8624
LIECHT	117	80	891	624
SCHWZ	477	1670	5180	7262
TUERK	37	59	539	449
POLEN	113	118	1110	1084
TSCHE	210	146	2860	1639
UNGARN	45	66	795	1022
SLOWEN	8	18	475	606
S AFR	6	7	2468	1794
USA	530	747	2874	4370
KANADA	2	3	892	1948
MEXIKO	1	8	104	261
INDIEN	12	46	80	398
CHINA	77	95	146	188
REPKOR	3	14	189	1004
JAPAN	249	599	1125	4127
TAIWAN	272	295	1190	2277
AUSTRL	14	23	617	563
7223 00 91				
DRAHT NR ST NI<2,5 CR13-25 ALU3,5-6%				
EINF	727*	2011*	1079*	2725*
EU	715	1972	879	2327
FRANKR	16	30	167	358
SCHWED	682	1906	682	1906
JAPAN	12	37	145	309
AUSF	548*	1241*	3119*	7582*
EU	165	459	1193	3349
NIEDL	6	38	116	327
ITAL	27	40	268	445
SPAN	46	87	186	337
SCHWED	16	45	107	332
OESTER	30	147	205	920
POLEN	33	107	256	798
SLOWEN	19	102	109	577
USA	31	156	217	789
BRASIL	229	285	522	658
7223 00 99				
AND DRAHT AUS NICHTROST STAHL NI<2,5%				
EINF	1889*	1473*	24704*	16969*
AUS LG		1	1	6
EU	1339	811	17120	10284
FRANKR	972	627	12308	7676
ITAL	41	36	2346	1639
G BRIT			873	396
DAENM	250	115	571	247
SCHWZ	88	108	1648	1062
TSCHE	15	8	1258	363
RUSSLD	131	76	524	264
USA	2	52	54	702
CHINA	52	144	299	399
REPKOR	175	111	2005	1324
JAPAN	32	123	1055	2298
AUSF	964*	1193*	10397*	9247*
PV			2	45
EU	175	225	2423	2531
FRANKR	28	21	434	531
SPAN	71	71	480	368
OESTER	50	103	675	915
SCHWZ	105	127	914	1159
TSCHE	467	179	4913	1839
SLOWEN	22	109	150	698
USA	55	410	483	1590
SAUDIA	2	2	396	222

Wichtigste Ursprungs- und Bestimmungs-Laender	SEPTEMBER 2000		JAN./SEP. 2000	
	dt = 100kg	1000 DM	dt = 100kg	1000 DM
7224 10 00				
INGOTS U AND ROHFORM A AND LEG STAHL				
EINF	11643*	888*	360742*	79832*
EU	9939	764	331094	77443
FRANKR	247	27	128900	60570
ITAL			18448	2830
G BRIT			32847	3199
SCHWED	28	19	283	289
OESTER	3300	295	48539	4319
BELGI	6364	423	101820	6182
TSCHE	1689	111	27997	1914
SLOWEN			1481	329
AUSF	9456*	1426*	88746*	13125*
EU	8777	1284	74547	11805
FRANKR	1	2	2203	433
ITAL	7955	907	65954	7373
SCHWED			187	237
OESTER	821	375	5532	3698
SCHWZ	638	95	11542	1156
7224 90 01				
HALBZG SCHNELLARBST WVORGEW QUADR USW				
EINF	84*	108*	860*	1068*
EU	84	108	585	920
SCHWED	84	108	585	920
SLOWEN			275	148
AUSF	119*	179*	1006*	573*
EU	119	179	1001	569
OESTER	119	179	1001	569
7224 90 05				
HALBZ LEGST C<0,7%MO,5-1,2%SIO,6-2,3%				
EINF	441*	30*	1132*	77*
AUSF	*	*	*	*
7224 90 08				
HALBZG AND LEG ST WVORGEW QUADRAT USW				
EINF	59607*	4080*	294495*	20979*
EU	42402	2903	203123	14859
FRANKR	19227	1290	23714	1739
NIEDL	4130	152	7220	430
ITAL	18002	1367	163278	11849
SPAN	976	78	5551	434
TUERK			23444	1550
TSCHE	3873	266	36701	2534
UNGARN	12575	845	23556	1532
BRASIL			5214	335
AUSF	18154*	2318*	422362*	36490*
EU	15782	2076	144985	18753
FRANKR	7985	459	47504	3053
G BRIT			2212	144
SCHWED	997	1125	17671	8915
OESTER	4021	351	57065	5356
BELGI			3619	331
LUXEMB	2116	108	14941	776
TSCHE	1518	156	16894	1391
USA	276	22	256314	15885
7224 90 15				
AND HALBZ AND LEG ST WVORGEW QUAD USW				
EINF	16497*	1696*	143436*	16961*
EU	5819	913	99113	13557
FRANKR	813	615	20372	8569
NIEDL	5006	298	78304	5245
TUERK	7116	486	30498	2047
TSCHE	1888	136	7726	511
UNGARN	1158	80	4162	295
SLOWEN	518	81	1594	235
AUSF	36515*	8940*	588608*	133176*
EU	36459	8897	551087	129668
FRANKR	10120	6845	158581	87730
NIEDL	123	50	504	226
ITAL	17784	1304	96068	7030
SCHWED	97	24	7756	1631
OESTER	7594	631	269246	17600
BELGI			16793	15338
SCHWZ	357	43	5364	599
POLEN			3382	276
UNGARN			27941	2832
7224 90 19				
HALBZG AND LEG ST QUAD USW VGESCHMIED				
EINF	637*	99*	3494*	777*
EU	444	64	1291	443
FRANKR	444	64	1291	443
AUSF	4858*	2320*	55325*	27478*
PV			1313	401
EU	4121	2151	46633	24087
FRANKR			2053	581
BELGI	4121	2151	44580	23506
POLEN	490	127	4401	1234
USA			2914	1795
7224 90 31				
HALBZ AND LEG ST CO,9-1,15% CRO,5-2%				
EINF	*	*	*	*
AUSF	3665*	368*	11588*	1316*
EU	3665	368	11588	1316
FRANKR	3665	368	11588	1316
7224 90 39				
AND HALBZG AND LEG ST WARMVORGEW USW				
EINF	950*	67*	12470*	795*
EU			11416	721
FRANKR			2427	136
NIEDL			8989	585
AUSF	6787*	481*	595444*	33004*
EU	4398	312	562907	30598
FRANKR	2877	211	540358	28987
ITAL	884	50	9324	580
OESTER	637	51	6127	553
BELGI			6680	451
UNGARN			7500	643
USA	2389	169	21461	1497
7224 90 91				
HALBZG AND LEG RUND VIELECK VGESCHM				
EINF	4*	22*	4081*	893*
EV			33	66
EU			3618	334
FRANKR			46	122
NIEDL			3556	210
USA			260	521
AUSF	415*	120*	26595*	2375*
EU	10	6	118	64
SCHWZ			18077	1228
JAPAN			4897	301
HONGK	384	112	1602	502
7224 90 99				
AND HALBZG AND LEG STAHL VORGESCHMIED				
EINF	14765*	4470*	129775*	33972*
EU	2428	290	40524	4766
FRANKR	1399	124	5576	620
ITAL	57	14	3589	441
G BRIT	310	62	27810	3061
OESTER	162	50	1140	393
TSCHE	8850	2425	61549	16720
SLOWEN	3476	1752	26351	12321
AUSF	193*	48*	9521*	1390*
EU	30	2	7579	410
FRANKR			6737	339
SCHWZ			826	521
7225 11 00				
BLECHE SILICIUM-EL-STAHL KORNORIERT				
EINF	16098*	3701*	155137*	34267*
EV	5267	1252	42758	10048
EU	929	96	36352	6188
FRANKR			11212	2033
NIEDL			1310	406
ITAL	929	96	16104	2748
FINNL			4960	850
POLEN	5051	1056	33834	7059
TSCHE	1681	330	9102	1795
USA	1735	606	10501	3754
JAPAN	6702	1613	65056	15392
AUSF	41460*	9457*	301733*	64889*
EU	13823	3480	141581	31058
FRANKR	2763	627	17780	3805
ITAL	6278	1466	66122	13662
G BRIT			15174	2581
GRIECH	974	270	9581	2646
SPAN	220	48	9855	1832
OESTER	3588	1072	22910	6514
SCHWZ	484	103	6961	1440
TUERK	1904	418	32543	7074
RUMAEN			671	171
UKRAIN			2864	897
MAROKK			2233	534
ALGER			995	242
AEGYPT	1729	531	14597	3172
S AFR			1287	311
USA	13579	2697	41939	8360
VENEZU			789	120
IRAN			6820	1719
PAKIST			569	137
INDIEN	1339	138	9421	930
THAIL	2002	506	12536	3034
MALAYS	1131	305	1752	445
SINGAP			472	82
CHINA	4975	1243	21309	4758
REPKOR			949	171
7225 19 10				
BLECHE SILICIUM-ELEKTROSTAHL WARMGEW				
EINF	*	*	*	*
AUSF	10444*	1294*	1463461*	99854*
EU	1661	525	1393375	93564
FRANKR	1482	498	665252	43037
ITAL			1427	120
G BRIT			606897	42035
SCHWED			118671	8192
POLEN	8887	752	64215	5508
TSCHE	40	6	1065	181
UKRAIN			171	134
INDIEN			4270	388
7225 19 90				
BLECHE SILICIUM-ELEKTROSTAHL KALTGEW				
EINF	50107*	5076*	346124*	34723*
EU	20899	2132	267414	26211
FRANKR	13143	1523	91849	10566
ITAL	845	53	22717	1767
G BRIT			3598	396
SCHWED	251	32	78452	7564
OESTER	2427	237	65879	8479
BELGI	4233	287	4648	326
POLEN	4167	446	32027	3666
SLOWAK	5606	569	13314	1089
RUSSLD	15173	1524	15173	1524
SLOWEN	3262	405	17938	2181
AUSF	97852*	10184*	937370*	90988*
PV			153	202
EU	63940	6324	583381	59762
FRANKR	4853	498	24130	2497
NIEDL	2520	399	11419	1430
ITAL	34456	2953	500271	40348
G BRIT	4846	548	58521	6045
SPAN	1513	192	13069	1655
SCHWED			1138	153
FINNL	14955	1531	64077	6343
OESTER	697	103	4476	638
LUXEMB			5356	332
SCHWZ	7978	971	47466	5256
TUERK	3712	414	39159	4109
POLEN	3256	515	30541	4587
TSCHE	6456	581	30588	2987
UNGARN			1820	479
AEGYPT			1922	245
S AFR			1792	207
USA	6199	835	36547	5184
KANADA			1976	416
MEXIKO	2924	363	11853	1427
BRASIL			3498	571
ISRAEL	108	21	2746	385
PAKIST	1045	68	8899	586
INDIEN	2163	90	30241	3328
INDONE			2469	127
CHINA			762	120
7225 20 20				
BLECH SCHNELLARBSTAHL OBFLBEARB RUND				
EINF	112*	94*	1258*	1242*
EU	112	94	1258	1242
OESTER	112	94	1161	1029
AUSF	*	*	1045*	225*
EU			1045	225
OESTER			1045	225
7225 20 90				
ANDERE BLECHE AUS SCHNELLARBEITSSTAHL				
EINF	198*	237*	968*	1282*
EU	198	237	968	1282
FRANKR			386	599
OESTER	194	236	561	676
AUSF	517*	668*	3801*	4235*
EU	260	273	2327	2490
NIEDL	29	36	588	618
G BRIT	144	158	912	1017
OESTER	19	16	467	486
POLEN	62	64	452	458
USA	110	103	584	564
JAPAN			88	284
TAIWAN	140	169	140	169
7225 30 00				
BLECH AND LEG STAHL NUR WARMGEW COILS				
EINF	64927*	4392*	320246*	20568*
EU	64927	4392	320246	20568
FRANKR	57829	3903	243138	15661
ITAL			1385	127
SCHWED			10106	658

Wichtigste Ursprungs- und Bestimmungs-Laender	SEPTEMBER 2000		JAN./SEP. 2000	
	dt = 100kg	1000 DM	dt = 100kg	1000 DM
FINNL			4330	341
OESTER	6072	421	37339	2481
BELGI	424	19	23346	1251
AUSF	65736*	5002*	792206*	58028*
EU	49655	3694	647872	46625
FRANKR	16091	1086	206184	16762
NIEDL	4796	353	55140	3565
ITAL	26080	2021	225485	15220
G BRIT			28581	2076
DAENM	579	43	8936	556
SPAN	1646	156	77239	5428
SCHWED			5797	409
OESTER	464	35	40210	2609
NORWEG			20153	1533
SCHWZ	514	39	6987	601
TUERK			550	214
ALGER			19174	864
USA	5672	543	45899	4253
KANADA			4983	462
MEXIKO	9255	695	43077	3186
ARGENT			2164	151
7225 40 20				
BLECHE AND LEG STAHL NUR WARMGEW>15MM				
EINF	10700*	1548*	144960*	19433*
PV			33	7
EU	10347	1494	142150	19016
FRANKR	432	71	16132	2816
NIEDL	158	22	2835	317
ITAL			1154	241
G BRIT	39	4	865	85
SCHWED	2422	390	52426	7463
FINNL	25	2	6016	521
OESTER	4158	497	23400	3194
BELGI	3113	508	37095	4332
AUSF	151218*	23585*	1433091*	215037*
PV			664	143
EU	75389	10962	721340	100783
FRANKR	20450	2801	150775	21247
NIEDL	11471	1461	108667	13070
ITAL	18414	2673	91463	14276
G BRIT	6437	1003	46161	7731
IRLAND	285	49	17259	4087
DAENM	712	75	10549	1274
GRIECH	3	2	1322	219
PORTUG	975	185	12010	1529
SPAN	2157	402	99276	12517
SCHWED	2347	346	38273	5388
FINNL	1784	253	33103	4323
OESTER	6382	1088	44087	7669
BELGI	3627	534	67582	7282
LUXEMB	345	90	811	171
NORWEG	3034	409	29412	3957
SCHWZ	4371	616	27329	4302
TUERK	151	40	14997	1869
POLEN	6619	1073	63399	9818
TSCHE	4203	667	43777	6481
SLOWAK	892	156	4262	762
UNGARN	7604	986	35525	4862
RUMAEN	201	22	1428	361
SLOWEN	2852	520	31709	5690
KROAT	155	29	2061	328
GUINEA			657	117
S AFR	6092	808	15799	2277
USA	10336	1925	174306	31202
KANADA	1946	395	42522	6614
MEXIKO	308	128	2880	936
KOLUMB			995	281
ECUAD			994	142
PERU	596	70	3324	407
CHILE	4218	488	33787	3806
ARGENT	341	53	1864	297
IRAN			2428	247
SAUDIA	2	1	2040	264
A EMIR	98	17	3594	282
INDIEN	2068	264	30031	2777
THAIL			1555	341
MALAYS	488	115	3744	657
SINGAP	1723	385	15877	3494
CHINA	3206	767	19401	3697
REPKOR			19357	1553
JAPAN			150	135
TAIWAN	8129	1318	31636	5360
HONGK	4424	1004	37890	6702
AUSTRL	437	108	2885	572
NEUSEE			1091	174
7225 40 50				
BLECHE AND LEG ST NUR WGEW >4,75-15MM				
EINF	58875*	6366*	466679*	53359*
PV	94	5	2880	603
EU	57063	5903	457878	51696
FRANKR	24384	2259	128704	12725
NIEDL	11303	1246	22781	3031
ITAL			5361	343
G BRIT	415	46	5480	589
SPAN	772	156	11136	2341
SCHWED	5700	775	127680	16519
FINNL	1667	184	46828	4511
OESTER	3921	450	50121	5341
BELGI	8580	740	57390	6124
POLEN	901	195	2581	346
TSCHE	302	43	3962	604
USA	151	174	184	233
AUSF	103196*	15456*	1329642*	165367*
PV			2998	349
EU	40359	5463	729980	86661
FRANKR	9061	1109	157394	16438
NIEDL	4136	554	74723	7605
ITAL	9178	1134	145701	17153
G BRIT	4611	738	34356	5288
DAENM	726	115	7122	815
GRIECH	10	5	2491	312
PORTUG	14	3	39477	3733
SPAN	1667	205	91472	11120
SCHWED	2377	383	54955	7310
FINNL	1210	160	25415	3282
OESTER	3709	526	49056	7217
BELGI	3621	525	47069	6290
NORWEG	834	118	8431	922
SCHWZ	1605	365	14543	2763
TUERK	587	101	8245	1756
POLEN	7746	1271	65553	11009
TSCHE	9455	1432	91443	10230
SLOWAK	410	59	5342	756
UNGARN	3515	532	21976	3219
RUMAEN	6	2	4486	621
USBEK	202	556	541	835
SLOWEN	11016	1611	64695	10864
KROAT	513	88	3394	519
JUGOSL	29	15	2694	267
AEGYPT			1378	247
S AFR	2614	294	11027	1327
USA	11073	1352	226851	23387
KANADA	1253	160	8672	1231
PERU	1555	195	3578	432
CHILE	5200	683	14146	1545
IRAN	247	24	6131	660
ISRAEL	834	128	2843	436
SAUDIA			2330	314
A EMIR	114	20	4169	451
INDIEN	343	61	4111	562
MALAYS	398	176	1866	545
CHINA	1415	151	5352	900
REPKOR	398	220	1170	501
AUSTRL	140	26	2140	324
NEUSEE			1158	138
7225 40 80				
BLECHE AND LEG STAHL WARMGEW <4,75MM				
EINF	27445*	2759*	155940*	17679*
EV		7	7	59
PV	506	106	4385	921
AUS LG		7	7	59
EU	26706	2622	147800	15518
FRANKR	21484	1972	71250	6329
NIEDL	1266	122	2489	245
SPAN	132	58	2269	656
SCHWED	2834	315	39711	4649
FINNL	309	33	16536	1594
OESTER	29	14	7882	842
BELGI	642	105	5942	998
TSCHE	506	106	5752	1072
CHINA			1055	893
AUSF	11102*	1693*	171936*	26432*
EU	4031	654	102952	14731
FRANKR	443	107	26854	3092
NIEDL	1626	153	16890	1689
ITAL			14531	2445
G BRIT	204	72	3158	1072
PORTUG		1	2797	281
SPAN	17	5	9896	1308
SCHWED	202	60	1412	399
FINNL			5611	940
OESTER	897	136	11400	1680
BELGI	596	114	7459	1352
SCHWZ	101	18	1556	350
TUERK	70	10	15311	3750
LETTLD	445	86	1990	380
POLEN	107	33	2119	499
TSCHE	3444	453	31683	3575
UNGARN	219	32	3097	462
USA	61	66	2864	827
KANADA			263	163
THAIL	900	96	1359	147
CHINA	107	9	1529	151
7225 50 00				
AND BLECHE AND LEG STAHL NUR KALTGEW				
EINF	12218*	841*	210547*	19761*
EU	12218	841	208542	13680
FRANKR	5283	487	61095	3325
FINNL			77211	4472
OESTER	3849	344	59319	5798
JAPAN			1989	6065
AUSF	50760*	16828*	814282*	117929*
EU	5884	4050	157466	30772
FRANKR	2242	180	6686	570
NIEDL	1628	3708	17142	17836
ITAL			1819	128
G BRIT	103	9	18534	2886
PORTUG			48224	3810
SPAN			47496	4121
SCHWED	807	61	15248	1162
BELGI	1104	102	1202	142
SCHWZ			547	577
POLEN	6982	1021	48339	4915
TSCHE	602	235	1507	377
USA	29052	8237	577222	67597
KANADA	7294	677	23071	2140
INDONE			1543	106
CHINA	456	1138	2043	4597
JAPAN	477	1458	2383	6777
7225 91 10				
BLECH ELLYTVERZINKT ST OBFLBEARB RUND				
EINF	153178*	14710*	885144*	88660*
EU	153178	14710	885144	88660
FRANKR	145374	13627	838912	83882
ITAL	7633	837	37443	4074
G BRIT			2267	333
SCHWED			1431	211
FINNL			4419	362
AUSF	29609*	3047*	420392*	44122*
EU	8649	1102	229713	26351
FRANKR			3410	321
NIEDL	288	32	4936	656
ITAL	58	14	11175	881
G BRIT			22142	2855
PORTUG			15630	1530
SPAN	6139	815	122434	14038
SCHWED	2141	236	29220	3102
OESTER	23	5	1142	154
BELGI			19624	2512
TSCHE			5059	496
USA	20941	1938	184905	17121
7225 91 90				
AND BLECHE AUS ELLYT VERZINKTEM STAHL				
EINF	*	*	*	*
AUSF	98*	38*	146*	68*
7225 92 10				
BLECH AND VERZINKT ST OBFLBEARB RUND				
EINF	43265*	2884*	287948*	19321*
EU	43265	2884	287948	19321
FRANKR	43191	2875	285858	19094
FINNL	74	9	1950	205
AUSF	155534*	14285*	2218587*	205379*
USA	134478	12442	2045058	189298
MEXIKO	20867	1816	172860	15918
7225 92 90				
AND BLECHE AUS AND VERZINKTEM STAHL				
EINF	*	*	131*	17*
AUSF	33*	4*	655*	93*
7225 99 10				
BLECH AND LEG ST OBERFLBEARB RUND USW				
EINF	11651*	1732*	45146*	8529*
EU	11651	1732	46016	8172
FRANKR	10930	1572	42859	6789
NIEDL	10	1	1302	752
G BRIT	605	89	1072	158
SPAN	106	70	579	378
USA			130	357
AUSF	4617*	501*	108180*	15261*
PV			494	84
EU	161	120	5714	4487
NIEDL	50	40	884	789
G BRIT	77	56	1291	948
SPAN			1398	701
OESTER			2034	1979
SCHWZ	20	22	118	142
UNGARN			1282	143
RUMAEN			494	84
USA	2909	270	92029	9331
KANADA	1217	113	7616	697
TAIWAN			89	98
7225 99 90				
ANDERE BLECHE AUS AND LEGIERTEM STAHL				
EINF	104*	71*	2327*	1467*
EV				4
AUS LG				5
EU	103	61	2100	1236
OESTER	18	8	1515	946
AUSF	222*	291*	2789*	1293*
EU	93	238	1636	729
G BRIT	35	106	35	105
OESTER	38	78	397	188
BELGI	1	3	448	149
USA		1	77	180
7226 11 10				
AND BANDST SI-EL-ST KORNOR >50-60CM				
EINF	732*	207*	9528*	2844*
EV	600	168	6027	1768

Wichtigste Ursprungs- und Bestimmungs-Laender	SEPTEMBER 2000		JAN./SEP. 2000	
	dt = 100kg	1000 DM	dt = 100kg	1000 DM
EU			955	350
ITAL			955	350
JAPAN	681	188	8115	2376
AUSF	1765*	444*	11231*	2908*
EU	1765	444	11231	2908
FRANKR	143	36	3393	989
NIEDL	1623	408	3883	976
G BRIT			1515	433
OESTER			2440	510
7226 11 90				
AND BANDST SI-EL-ST KORNORIENT <50CM				
EINF	9564*	2109*	77556*	15678*
EV	525	157	6218	1861
EU	3389	623	39915	6806
FRANKR			3379	840
NIEDL			8538	411
ITAL	568	290	9238	2045
G BRIT			13755	3054
SCHWED	2721	333	3499	429
SCHWZ			1837	460
TUERK	278	149	278	149
POLEN	3198	679	18942	4025
UNGARN	674	87	4864	630
USA	4	15	309	509
JAPAN	2021	556	11034	3216
AUSF	10893*	2870*	98311*	24775*
EU	9452	2576	81912	20561
FRANKR	2805	571	11652	2863
NIEDL	1922	510	16970	4355
ITAL			10088	2058
G BRIT			2252	672
DAENM	694	181	4377	1206
PORTUG			111	81
SPAN	887	186	16510	3550
OESTER	2994	977	19325	5590
NORWEG			670	163
SCHWZ	7	2	3865	1412
POLEN			1730	445
TSCHE			1109	277
MEXIKO			567	111
ISRAEL			598	136
SAUDIA	617	146	824	192
INDIEN	243	29	1960	293
JAPAN	201	59	3023	855
7226 19 10				
BANDSTAHL SILICIUM-ELEKTROST NUR WGEW				
EINF	*	*	985*	136*
EU			985	136
SCHWED			985	136
AUSF	95*	17*	624*	163*
7226 19 30				
AND BANDSTAHL SILICIUM-EL-ST >50-60CM				
EINF	3986*	472*	17612*	2116*
EU	3527	429	14334	1778
FRANKR	3527	429	14334	1778
AUSF	2087*	260*	41639*	4820*
EU	1162	122	33614	3754
NIEDL			310	107
ITAL	118	8	6911	501
G BRIT	957	101	23006	2591
BELGI	81	12	1387	207
SCHWZ	636	95	1319	186
USA			5818	764
7226 19 90				
AND BANDSTAHL SILICIUM-ELEKTROST<50CM				
EINF	22100*	2321*	159443*	16989*
EU	15013	1604	81179	8660
FRANKR	14953	1599	71787	7570
SPAN			1792	147
SCHWED	60	5	6210	734
SCHWZ			3780	660
POLEN	1178	168	5706	788
SLOWAK	1474	80	2859	183
SLOWEN	4416	467	65332	6597
AUSF	144248*	15549*	948447*	105757*
EU	95067	10295	625295	65809
FRANKR	27172	2629	169338	17827
NIEDL	11845	1387	83690	8900
ITAL	11801	1190	90033	8359
G BRIT	2477	278	33974	3933
DAENM	151	17	7371	722
GRIECH	2139	259	19303	2535
PORTUG	31	3	4616	515
SPAN	25302	2825	148064	16318
SCHWED	509	70	4820	624
FINNL	2671	268	8615	863
OESTER	8590	989	50987	5627
BELGI	1363	178	4478	584
SCHWZ	11630	1403	106020	15405
TUERK	1794	208	5203	582
POLEN	654	118	3573	703
TSCHE	17102	1627	90958	8547
UNGARN	3716	368	37047	3894
SLOWEN	2834	312	23990	2580
ALGER	566	106	1944	373
TUNES	1278	146	2676	300
AEGYPT			1016	134
S AFR	1236	142	8239	1399
MEXIKO	3016	359	5722	686
VENEZU			1235	150
SYRIEN			3203	302
IRAN	389	45	8430	974
ISRAEL	1816	201	11343	1342
PAKIST			4267	493
INDIEN			1552	115
THAIL	202	22	1465	289
SINGAP	2565	133	2778	157
7226 20 20				
BLECH SCHNELLARBST WARMGEW <50CM USW				
EINF	169*	576*	1263*	3154*
EU	14	28	764	1309
FRANKR			255	299
OESTER	14	28	509	1010
USA	155	544	498	1829
AUSF	260*	333*	1140*	1884*
EU	29	31	514	1056
ITAL			477	1015
TAIWAN	231	302	614	807
7226 20 80				
AND BLECH SCHNELLARBST WARMGEW <50CM				
EINF	431*	579*	6824*	10621*
EU	268	260	5005	7042
G BRIT	255	255	2007	2565
SCHWED			2805	4138
OESTER	3	5	191	324
USA	155	304	1747	3449
VENEZU			53	85
AUSF	291*	277*	2719*	3585*
EU	162	194	1794	2589
NIEDL	47	51	559	597
ITAL	66	79	923	1584
SPAN	27	35	145	185
USA	120	72	783	745
ARGENT			72	92
7226 91 10				
BANDST AND LEG STAHL WARMGEW >4,75MM				
EINF	9433*	1162*	123397*	14026*
EU	9412	1102	104734	12871
FRANKR	5214	427	9516	797
NIEDL	46	12	9233	1264
ITAL	284	28	5926	699
G BRIT	250	19	7260	615
SCHWED	2505	183	13323	1064
OESTER	1113	433	58950	8374
RUSSLD			18120	1001
AUSF	30588*	4001*	278959*	36362*
PV	701	102	6990	1031
EU	20295	2329	186599	21059
FRANKR	7479	881	50935	5817
NIEDL	202	66	3561	703
ITAL	1970	295	29585	4259
G BRIT	825	95	6871	922
IRLAND	177	53	3367	771
SPAN	5791	508	50231	4341
SCHWED	699	104	4620	657
OESTER	105	23	11072	1002
BELGI	2717	244	23735	2100
NORWEG	25	9	1055	164
SCHWZ	5930	619	25051	2700
TUERK	160	27	4187	539
POLEN	58	13	4101	744
TSCHE	1360	185	10488	1598
UNGARN	214	20	4187	422
USA	1044	390	12081	3605
MEXIKO			17636	2615
INDIEN	47	9	1018	187
INDONE			478	190
CHINA	630	108	3912	668
TAIWAN			758	301
HONGK	273	86	1102	312
NEUSEE			1681	299
7226 91 90				
BANDST AND LEG STAHL WARMGEW <4,75MM				
EINF	7945*	618*	535786*	43721*
EU	2134	231	225046	17839
FRANKR	200	40	1844	243
G BRIT			627	174
SPAN	56	8	1022	256
OESTER	1778	189	220551	16949
RUSSLD	5385	351	410058	25794
AUSF	77547*	9146*	775162*	87433*
EU	61840	7601	585231	61500
FRANKR	2946	347	47432	5290
NIEDL	683	49	7027	951
ITAL	19932	1978	120431	12306
G BRIT	1027	350	45475	5015
SPAN	10780	951	133923	9478
SCHWED	7659	1225	61967	7841
OESTER	18554	2662	145882	20195
NORWEG			5748	522
SCHWZ	7450	863	94644	9034
TSCHE	7454	567	41769	3427
USA	298	39	56092	11223
KANADA			3473	622
IRAN	197	39	715	153
REPKOR			2320	252
NEUSEE			597	111
7226 92 10				
BANDSTAHL AND LEG ST KALTGEW >50-60CM				
EINF	351*	122*	2593*	2639*
SCHWZ	351	122	2009	813
JAPAN			584	1826
AUSF	1726*	458*	25962*	17292*
EU	729	156	10825	4438
FRANKR			2123	455
NIEDL			1160	1584
ITAL	43	26	3475	994
SCHWED	595	105	948	217
OESTER			922	248
SCHWZ	265	113	2652	917
RUSSLD			21	106
USA	450	133	7692	4556
KANADA	260	55	1705	502
CHINA			214	340
JAPAN			2132	5208
7226 92 90				
BANDSTAHL AND LEG STAHL KALTGEW <50CM				
EINF	2033*	2989*	33288*	39734*
AUS LG	363	507	3071	4055
EU	398	956	17780	19890
FRANKR	20	75	9591	8765
G BRIT	179	134	2159	2226
SCHWED	194	742	199	748
OESTER			4787	7783
BELGI			205	110
SCHWZ	677	269	7305	2963
USA	284	305	1157	2575
JAPAN	674	1457	6915	14232
AUSF	47415*	18737*	475452*	168968*
EU	16104	5569	192440	53806
FRANKR	5082	1022	82634	15819
NIEDL	2484	1160	20281	9702
ITAL	4564	1994	54270	13283
G BRIT	2750	1133	11445	8215
DAENM	70	34	677	327
GRIECH			681	386
SPAN	228	29	3684	1158
SCHWED	96	26	2492	744
OESTER	769	134	14353	2994
BELGI	17	15	1309	567
LUXEMB			226	342
NORWEG	752	283	5767	2183
SCHWZ	7266	1915	69550	21496
TUERK	979	336	15035	4348
POLEN	1600	342	18704	3708
TSCHE	2304	515	9664	2480
SLOWAK	1008	359	5362	2033
UNGARN	52	130	1936	1272
RUMAEN	420	143	1404	459
SLOWEN	30	66	601	715
S AFR	308	56	2230	488
USA	11529	6622	93306	48539
KANADA	69	134	1436	472
MEXIKO	294	93	5086	882
KOLUMB	129	208	756	1223
BRASIL	39	51	2746	1294
ARGENT	25	53	226	468
ISRAEL			1280	252
PAKIST	942	282	8349	1614
INDIEN	272	397	6558	2711
THAIL			1517	475
INDONE			5351	987
MALAYS	391	95	3707	913
CHINA	544	302	5753	2330
REPKOR	1320	432	10614	10500
JAPAN	84	106	770	645
TAIWAN	18	16	747	507
HONGK			475	598
AUSTRL	167	47	991	397
7226 93 20				
BLECHE ELLYT VERZ ST<50CM WGEW PLATT				
EINF	*	*	*	*
AUSF	*	*	9*	50*
EU			9	50
7226 93 80				
AND BLECHE ELLYT VERZINKT STAHL <50CM				
EINF	*	*	*	2*
AUSF	*	*	*	5*

Wichtigste Ursprungs- und Bestimmungs-Laender	SEPTEMBER 2000		JAN./SEP. 2000	
	dt = 100kg	1000 DM	dt = 100kg	1000 DM
7226 94 20				
BLECH AND VERZ ST<60CM WGEW PLATT USW				
EINF	*	*	*	*
AUSF	*	*	*	*
7226 94 80				
AND BLECHE AND VERZINKT STAHL <60CM				
EINF	*	*	*	*
AUSF	17*	3*	211*	47*
7226 99 20				
BLECHE AND ST<60CM WARMGEW PLATT USW				
EINF	*	*	62*	44*
EU			62	44
AUSF	*	*	*	*
7226 99 80				
AND BLECHE AND LEG STAHL BREITE<60CM				
EINF	191*	366*	8201*	13145*
EU	190	364	8084	12991
FRANKR	117	259	1370	2597
G BRIT	45	65	729	1166
SPAN			303	414
OESTER	4	5	5430	8532
AUSF	2026*	1244*	14910*	13846*
EU	1067	901	6702	10239
FRANKR	951	478	5975	7101
ITAL	3	190	52	1510
SPAN	6	38	87	394
SCHWED	1	2	52	117
OESTER	22	46	150	354
SCHWZ	25	46	564	546
KROAT	15	45	150	394
USA	264	95	3401	1165
BRASIL	183	41	2756	718
IRAN	7	3	10	133
7227 10 00				
WALZDRAHT AUS SCHNELLARBEITSSTAHL				
EINF	*	*	758*	707*
EU			758	707
OESTER			585	628
AUSF	*	10*	217*	223*
TAIWAN			217	174
7227 20 00				
WALZDRAHT AUS MANGAN-SILICIUM-STAHL				
EINF	5160*	442*	63962*	5653*
EU	5160	442	63962	5653
FRANKR			1049	149
NIEDL	1145	117	24014	2476
ITAL			1383	93
FINNL	1986	135	11541	735
LUXEMB	1801	176	25726	2183
AUSF	70963*	4531*	488376*	31147*
EU	26802	1706	158101	10238
FRANKR	5337	325	34646	2075
ITAL	18283	1146	90891	5792
G BRIT	2249	139	7452	468
SPAN			2581	175
SCHWED			1803	113
OESTER	694	62	17029	1105
BELGI	229	33	3445	496
TUERK	23781	1407	149295	8699
POLEN	6512	446	41127	2800
TSCHE	11401	781	83284	5577
UNGARN	229	15	5716	350
SLOWEN	1728	117	28001	1836
AEGYPT			4087	261
USA			6796	447
MALAYS			1335	61
CHINA			6417	436
7227 90 10				
WALZDRAHT AND LEG STAHL BOR>0,0005%				
EINF	85117*	6164*	670280*	49871*
EU	63096	4624	451821	34735
FRANKR	3152	241	67232	4607
NIEDL	4186	305	65551	4815
ITAL			5249	545
G BRIT	671	42	14044	829
FINNL	48122	3596	186664	16729
OESTER	414	33	3252	267
BELGI	5600	348	94555	5963
LUXEMB	951	59	14664	950
SCHWZ	21032	1479	210815	14662
TSCHE	989	61	7644	474
AUSF	57861*	3971*	385376*	27382*
EU	30961	2179	218007	16228
FRANKR	11502	818	75668	5507
ITAL	5878	503	53431	4327
G BRIT	2433	174	19787	1432
SPAN	622	43	26248	1623
SCHWED	7112	426	23456	2114
BELGI	2617	177	14325	879
LIECHT	352	52	4870	719
TUERK	96	6	7761	559
POLEN			15737	950
TSCHE	22828	1426	122647	7891
USA	3486	300	13862	1137
7227 90 50				
WALZDRAHT LEGST C 0,9-1,15% CR 0,5-2%				
EINF	29082*	3674*	228346*	28727*
EU	29082	3674	228346	28727
FRANKR	8236	1109	81863	10806
NIEDL	20644	2541	141244	17310
OESTER			4769	557
AUSF	1281*	145*	12944*	1449*
EU	1067	112	11352	1221
NIEDL			3816	467
ITAL	671	73	5354	491
7227 90 95				
AND WALZDRAHT AUS AND LEGIERTEM STAHL				
EINF	68641*	5630*	1063468*	98329*
EU	60447	5855	942326	87764
FRANKR	3035	355	91601	10222
NIEDL	13808	1582	151773	15487
ITAL	16500	1310	306191	22473
G BRIT			25879	2539
SPAN	3651	303	48911	4463
SCHWED	654	133	2667	546
OESTER	22591	1912	152321	16097
BELGI	208	160	11037	2839
LUXEMB			151530	13076
SCHWZ	5476	384	83158	5798
USA			18793	2270
JAPAN	2718	391	19190	2496
AUSF	164297*	12518*	1280623*	94404*
EU	107222	8148	817792	61781
FRANKR	18769	1694	159468	14136
NIEDL	1914	123	66458	4379
ITAL	39151	2896	255954	17950
G BRIT	18128	1216	86647	6282
SPAN	614	54	32080	2409
SCHWED	3207	344	25383	2657
OESTER	16064	1015	111408	7386
BELGI	7226	714	55690	5464
LUXEMB	2149	92	24298	1064
LIECHT	3957	431	29324	3149
SCHWZ	2325	221	5252	547
TUERK			4710	587
POLEN	224	16	3508	303
TSCHE			1387	198
SLOWAK	3112	222	10915	780
UNGARN	5365	314	81507	5070
USA	15962	1579	103840	8180
KANADA			816	116
PAKIST	1856	105	22693	1403
INDIEN	801	78	10188	1068
THAIL	22301	1392	176789	10349
CHINA			9985	548
TAIWAN			225	90
7228 10 10				
STABSTAHL SCHNELLARBST NUR WGEW USW				
EINF	1848*	2215*	11135*	12260*
EU	909	871	8758	7826
FRANKR			1207	1343
G BRIT			71	134
SPAN			75	80
SCHWED	544	360	5761	3319
OESTER	265	511	1622	2936
USA	156	798	935	3343
INDIEN	783	546	783	546
TAIWAN			643	538
AUSF	518*	437*	6013*	5276*
EU	77	79	1317	1373
SPAN	5	3	266	239
OESTER	2	2	239	265
SCHWZ	16	20	277	472
POLEN	191	139	1845	1392
TSCHE	128	105	1178	965
RUSSLD			118	179
USA			80	151
7228 10 30				
STABSTAHL SCHNELLARBST WHERGEST PLATT				
EINF	*	*	*	*
AUSF	*	*	*	*
7228 10 50				
STABSTAHL SCHNELLARBEITST GESCHMIEDET				
EINF	292*	497*	1876*	4552*
EU	150	482	1725	4512
SCHWED	145	400	1485	3933
OESTER	35	82	240	579
AUSF	518*	658*	4467*	7358*
EU	252	298	2469	4772
FRANKR	40	48	507	617
NIEDL	3	3	193	468
ITAL	8	20	296	1447
G BRIT	68	52	394	344
DAENM			90	306
SPAN	27	19	461	463
SCHWED	11	8	111	180
OESTER	86	143	364	810
SCHWZ	51	104	357	936
POLEN	141	93	760	528
USA			213	204
7228 10 90				
AND STABSTAHL A SCHNELLARBEITSSTAHL				
EINF	3726*	5894*	40599*	45690*
EU	2803	5074	28930	36757
FRANKR	43	439	9266	12385
NIEDL			180	126
ITAL	84	94	104	115
G BRIT			87	138
SCHWED	1058	2846	3630	7940
OESTER	1618	1695	15589	16049
UNGARN	49	204	505	1394
UKRAIN	135	126	557	512
RUSSLD	143	86	4096	2515
SLOWEN	109	70	986	600
INDIEN			583	446
TAIWAN	459	319	4730	3247
AUSF	479*	650*	5276*	6879*
EU	118	123	2483	2920
FRANKR	9	14	288	470
ITAL	58	51	914	1051
IRLAND			596	554
OESTER	24	26	221	445
LIECHT	2	4	31	103
SCHWZ	67	97	583	1126
TSCHE	27	67	251	290
UNGARN	77	124	794	1203
USA	81	118	328	349
REPKOR	75	70	208	183
7228 20 11				
STABST MN-SI-ST RECHTECK 4FLAECH WGEW				
EINF	449*	47*	11402*	1152*
EU	449	47	11402	1152
FRANKR	380	40	6633	588
SCHWED			1592	134
AUSF	302*	42*	2165*	432*
EU	295	39	1973	337
7228 20 19				
AND STABST A MN-SI-ST NUR WARMGEW USW				
EINF	515*	53*	5402*	575*
EU	515	53	3544	368
FRANKR	65	7	2523	267
AUSF	2120*	202*	13446*	1532*
PV			215	30
EU	1933	168	11754	1144
FRANKR	73	6	4120	343
G BRIT	489	58	3549	421
SCHWED	1371	104	3923	307
7228 20 30				
STABSTAHL MN-SI-STAHL WHERGEST PLATT				
EINF	*	*	*	*
AUSF	*	*	*	*
7228 20 60				
AND STABSTAHL A MANGAN-SILICIUM-STAHL				
EINF	323*	61*	1838*	329*
EU	323	61	938	183
FRANKR	323	61	938	183
SCHWZ			750	125
AUSF	209*	65*	2424*	662*
EU			26	22

Wichtigste Ursprungs- und Bestimmungs-Laender	SEPTEMBER 2000		JAN./SEP. 2000	
	dt = 100kg	1000 DM	dt = 100kg	1000 DM
7228 30 20				
STABSTAHL NUR WGEWALZT USW WERKZEUGST				
EINF	13148*	4871*	94687*	28848*
EU	7599	3694	51118	19245
FRANKR	260	194	2750	887
NIEDL	10	5	971	306
ITAL	225	37	3097	538
G BRIT	339	340	4312	2480
SPAN	33	7	1048	238
SCHWED	1613	807	1956	1002
OESTER	5014	2282	36158	13641
SCHWZ	655	50	6352	522
RUSSLD	1164	179	5908	855
SLOWEN	3404	868	25962	6458
USA	2	3	173	531
TAIWAN	324	77	4762	1161
AUSF	17431*	5238*	160942*	50819*
EU	9599	2812	98801	30853
FRANKR	2832	796	26048	7565
NIEDL	626	157	5981	1593
ITAL	2252	590	18657	5189
G BRIT	1375	542	13242	5005
IRLAND	35	12	3996	1218
PORTUG	17	5	880	314
SPAN	369	120	9259	2518
SCHWED	942	220	4183	1449
FINNL	3	1	1378	652
OESTER	762	251	10859	3962
BELGI	288	86	3212	1005
SCHWZ	465	171	5479	2030
TUERK	422	198	2775	1083
S AFR	526	172	2911	937
USA	2940	814	9045	2649
KANADA	119	37	2005	497
MEXIKO	321	118	2326	750
VENEZU			646	182
BRASIL	640	124	2080	457
ARGENT	101	36	1138	381
JORDAN			1857	477
INDIEN	46	9	856	294
THAIL	338	130	1343	550
INDONE	80	36	2004	757
MALAYS	305	59	3629	899
PHILIP			780	269
CHINA			1905	822
REPKOR	20	9	440	176
TAIWAN	166	57	8831	2768
HONGK	287	103	4515	1381
AUSTRL	122	37	919	321
7228 30 41				
STABST C 0,9-1,15% USW KR >80MM WGEW				
EINF	1895*	257*	8028*	1078*
EU	1895	257	7806	1060
SCHWED	1895	257	7751	1052
AUSF	5366*	597*	27823*	2713*
EU	5201	574	21553	2064
FRANKR	243	36	3706	389
ITAL	4533	423	12136	1116
IRLAND	1004	77	1004	77
BELGI	369	32	3568	308
POLEN			3452	384
7228 30 49				
STABST C 0,9-1,15% USW KR <80MM WGEW				
EINF	48538*	4897*	313733*	32502*
EU	48538	4897	313259	32448
FRANKR	7240	704	26780	2629
ITAL	4794	496	11737	1585
SCHWED	36504	3697	274585	28151
AUSF	1948*	196*	12455*	1335*
EU	1446	140	7912	738
FRANKR	54	9	3425	342
ITAL	1381	127	3244	267
BELGI			1005	83
UKRAIN	399	42	2506	267
7228 30 61				
STABST AND LEG KREISF>80MM NUR WGEW				
EINF	62711*	6101*	620069*	57000*
EU	40498	4240	350058	37470
FRANKR	5295	513	75597	9106
NIEDL	486	68	2406	309
ITAL	8806	811	80271	7827
G BRIT	18122	1810	92094	8783
SPAN	1645	201	36263	3615
SCHWED	4824	522	26100	2900
FINNL			16390	1825
OESTER	111	40	1059	381
BELGI	1207	275	19878	2724
TUERK	9864	789	92748	6544
POLEN	7488	564	85363	5775
TSCHE	3020	241	46802	3527
BELARS			20024	1018
RUSSLD	647	87	12188	941
USA	41	85	2157	952
BRASIL			7903	516
AUSF	60504*	8422*	503516*	58518*
PV			11063	1241
EU	45337	6260	361293	42261
FRANKR	9708	1408	51599	6473
NIEDL	2376	327	14998	1935
ITAL	3322	392	21252	2987
G BRIT	1253	231	8721	1180
DAENM	2056	324	10093	1465
SCHWED	14886	1479	192348	15376
FINNL	4161	815	23579	4281
OESTER	6763	1181	44485	6898
BELGI	537	59	10511	1184
SCHWZ	2644	358	30084	3874
TUERK	133	27	1524	217
POLEN	46	12	1870	412
TSCHE	1888	246	17030	2153
SLOWAK	4759	584	36509	4471
UNGARN	175	26	3945	532
S AFR	31	8	2074	451
KANADA			2233	178
BRASIL	2103	427	2753	525
INDONE	808	101	2340	329
MALAYS	607	91	2974	423
REPKOR			5061	450
TAIWAN			291	198
7228 30 69				
STABST AND LEG KREISF<80MM NUR WGEW				
EINF	153547*	12824*	1550284*	133288*
AUS LG			44	6
EU	90453	7993	1184631	104908
FRANKR	17536	1796	199196	22692
NIEDL	1119	165	4320	1401
ITAL	54538	3954	639789	44379
G BRIT	238	33	49413	5395
SPAN	14268	1485	142775	14493
SCHWED	1541	280	5933	918
FINNL	50	15	126790	11844
OESTER	241	169	5448	2630
BELGI	704	76	9334	1099
SCHWZ	1084	79	29140	2421
TUERK	14997	961	70772	4726
POLEN	17584	1279	107252	7505
TSCHE	5001	364	36189	2656
UNGARN	15326	1201	36800	3035
RUMAEN			2760	212
RUSSLD	53	7	4371	305
SLOWEN	3895	354	35575	3086
USA	5154	586	34803	3912
BRASIL			7518	464
AUSF	109712*	11776*	884401*	96333*
EU	90064	9453	685221	72581
FRANKR	52000	5111	391696	38737
NIEDL	1383	177	8707	1232
ITAL	15812	1615	129004	12866
G BRIT	7037	677	44076	4585
IRLAND			879	216
DAENM	1769	245	11204	1487
GRIECH	9	2	1290	170
PORTUG	16	2	1665	271
SPAN	73	13	4875	798
SCHWED	1712	219	10970	1240
FINNL	462	111	4296	729
OESTER	7906	1062	51832	7030
BELGI	1624	199	21802	2991
LIECHT	1207	134	4658	544
SCHWZ	6311	655	48448	5308
TUERK	458	48	6736	558
POLEN	2690	219	31680	2708
TSCHE	2937	399	32290	3626
SLOWAK	598	163	3254	616
UNGARN	170	27	4244	560
RUMAEN	357	34	5683	558
SLOWEN	601	51	2428	250
AEGYPT			1275	166
S AFR	28	7	1120	263
USA	5	1	2702	591
KANADA	456	103	473	112
MEXIKO	988	107	2644	282
BRASIL	38	6	413	98
SYRIEN			1720	228
IRAN			14834	2800
ISRAEL	696	84	2448	360
SRILAN			134	105
CHINA			6533	568
REPKOR	892	76	13145	1112
JAPAN			1022	223
AUSTRL			680	196
7228 30 70				
STABSTAHL NUR WGEWALZT USW RECHTECKIG				
EINF	46599*	3715*	393078*	31959*
EU	41739	3359	325160	26713
FRANKR	7732	717	72637	6887
ITAL	12720	817	106611	7225
G BRIT	3943	356	26941	2321
SPAN	3611	297	51841	4263
SCHWED	13454	1131	64514	5418
OESTER	75	22	1880	557
TUERK			4152	247
TSCHE	2578	173	26773	1821
SLOWEN	2282	163	29288	2603
BRASIL			7225	486
AUSF	7517*	1331*	54469*	9532*
PV			16	11
EU	6122	1076	38249	6358
FRANKR	1431	407	4254	905
NIEDL	3241	344	22193	2491
ITAL	91	30	1531	692
G BRIT	134	43	893	366
SPAN	358	73	1884	417
OESTER	743	152	5150	1075
NORWEG			1032	154
SCHWZ	430	88	2321	510
TSCHE	479	93	3634	588
SLOWAK	244	33	1945	263
UNGARN	106	14	377	147
ISRAEL			428	84
AUSTRL			2356	734
7228 30 89				
ANDERER STABSTAHL NUR WARMGEWALZT USW				
EINF	6103*	720*	155869*	12893*
EU	3913	415	60630	7635
FRANKR	2943	340	37721	3228
ITAL	264	38	4090	730
SPAN	706	37	8722	570
SCHWED			8461	1454
BELGI			7658	659
LUXEMB			13519	874
SCHWZ	316	26	5221	484
TUERK	866	52	55504	3402
TSCHE	615	50	6414	475
UNGARN	39	144	39	144
RUMAEN			6934	574
SLOWEN	354	33	805	155
AUSF	562*	197*	15147*	2259*
EU	57	10	10550	1227
SPAN			2469	488
OESTER	18	4	2705	272
TSCHE	152	53	1330	289
KANADA			239	94
IRAN	95	50	1018	154
7228 40 10				
STABST AUS WERKZEUGST NUR GESCHMIEDET				
EINF	17041*	4537*	139071*	31164*
EU	4801	1772	21852	7285
FRANKR	1897	932	1997	957
NIEDL			1206	372
ITAL	1680	411	2985	790
G BRIT			627	221
SCHWED	404	116	2606	589
OESTER	820	313	12110	4253
POLEN	1701	438	7311	1696
TSCHE	4298	880	47752	8503
RUMAEN	768	204	5166	1048
UKRAIN	3945	861	26572	5397
RUSSLD	189	28	8262	1448
SLOWEN	969	289	14186	3569
CHINA			2393	691
TAIWAN	400	95	5320	1269
AUSF	42917*	12538*	522072*	136545*
EU	21386	6471	307876	80219
FRANKR	2762	915	63195	15623
NIEDL	1237	533	15228	5511
ITAL	9706	2484	101472	24638
G BRIT	656	244	19333	6000
IRLAND	34	12	845	244
DAENM	217	74	2084	731
PORTUG	955	267	13500	2910
SPAN	1792	628	49138	12044
SCHWED	455	160	5361	1755
FINNL	152	54	1682	631
OESTER	2770	874	26245	7408
BELGI	516	149	9429	2595
NORWEG	351	102	1046	341
SCHWZ	154	141	8701	2994
TUERK	1350	466	10007	3265
POLEN	857	298	2739	888
TSCHE	737	161	4314	1455
UNGARN			1873	627
RUSSLD			178	93
KROAT			323	159
JUGOSL	12	7	219	180
S AFR	555	205	3744	1285
USA	726	236	20957	5795
KANADA	32	11	2455	717
MEXIKO	70	19	1773	635
VENEZU			807	219
BRASIL	1782	395	10168	2377
CHILE	57	27	475	205
ARGENT	463	140	3346	848
IRAN	126	52	609	422
ISRAEL	174	60	2226	696
JORDAN			1202	332
SAUDIA	529	128	1505	391
INDIEN	523	142	10505	2537
THAIL	461	180	2260	625
MALAYS	153	50	1649	586
SINGAP	1425	339	3320	718
CHINA	2244	487	4492	963
REPKOR	953	192	16210	3421
TAIWAN	3950	921	56786	12365
HONGK	2982	949	29282	7128
AUSTRL	581	219	5011	1599
NEUSEE			2693	932
7228 40 90				
STABSTAHL AND LEG ST NUR GESCHMIEDET				
EINF	39916*	6538*	299476*	50776*
EU	23804	4826	195013	39127
FRANKR	5221	912	26674	4300
NIEDL	617	134	2488	463
ITAL	2558	612	12166	4187
G BRIT	324	234	1432	588

Wichtigste Ursprungs- und Bestimmungs-Laender	SEPTEMBER 2000		JAN./SEP. 2000	
	dt = 100kg	1000 DM	dt = 100kg	1000 DM
PORTUG	11172	2210	124359	24328
SPAN	359	55	2616	349
OESTER	902	290	7647	2508
BELGI	2579	368	17941	2389
TUERK	2495	190	11256	805
POLEN	6416	730	57393	6673
TSCHE	1194	133	10873	1335
SLOWAK	169	19	4760	572
UKRAIN	642	95	1600	194
RUSSLD	3010	281	14343	1383
SLOWEN	17	2	1379	300
B HERZ	2170	259	2456	292
AUSF	29496*	7446*	254759*	61964*
EU	19558	5024	161692	38997
FRANKR	2127	451	14155	3078
NIEDL	1473	398	13930	3890
ITAL	2262	689	16518	3945
G BRIT	612	209	11049	2929
IRLAND	498	126	5569	1407
DAENM	917	181	4740	1054
SPAN	42	9	999	334
SCHWED	410	101	5277	1341
FINNL	4645	950	34450	6663
OESTER	4043	1231	29403	7506
BELGI	2509	562	23916	6100
LUXEMB	27	16	855	557
SCHWZ	1755	430	15944	4227
TUERK	2	1	3458	772
POLEN	391	141	2294	687
TSCHE	469	125	4644	1457
UNGARN	559	276	5931	2645
RUMAEN	45	16	579	168
BULGAR			765	340
SLOWEN			378	203
AEGYPT	205	66	1132	311
S AFR			1456	353
VENEZU			720	123
BRASIL			633	383
ISRAEL	123	47	754	318
SAUDIA	1021	185	4319	936
SINGAP	844	174	19906	4057
REPKOR			591	480
TAIWAN	664	103	8579	1299
HONGK	2390	443	14139	2394
AUSTRL	1154	280	3347	814

7228 50 20

STABSTAHL AUS WERKZEUGST NUR KHERGEST

EINF	12863*	5072*	56875*	18618*
EU	8563	4173	26379	11117
ITAL	22	10	1950	324
G BRIT			3606	2632
SCHWED	6783	3474	8120	3826
OESTER	1723	681	12621	4294
SCHWZ	680	82	4487	1313
RUMAEN	1345	269	5384	1032
UKRAIN	1092	227	6323	1159
RUSSLD	205	42	1961	400
SLOWEN	978	279	11858	3352
USA			65	150
AUSF	20690*	5378*	118986*	36861*
EU	5505	1707	36108	13095
FRANKR	2603	780	10364	3501
NIEDL	169	84	1274	599
ITAL	456	139	5776	1760
G BRIT	409	152	5597	2189
DAENM	588	121	3209	707
PORTUG	497	113	701	197
SPAN	327	111	3134	1166
SCHWED	15	9	983	444
OESTER	388	173	3530	1625
BELGI	63	25	1323	850
SCHWZ	1000	481	5321	2516
TUERK	283	97	1377	466
POLEN	58	19	1271	272
TSCHE	68	26	1784	488
UNGARN	12	3	1522	439
USA	10483	1692	59147	15040
KANADA	809	327	2837	947
EL SAL			507	86
BRASIL	78	106	871	423
SAUDIA	755	282	871	302
SINGAP	348	151	2439	945
TAIWAN	354	98	1452	380
HONGK	477	186	953	401

7228 50 40

STABST C 0,9-1,15% CR 0,5-2% KHERGEST

EINF	13638*	2753*	115831*	23544*
EU	12815	2645	109761	22377
FRANKR			6067	1390
ITAL	139	22	5649	739
IRLAND	315	589	2440	4277
SCHWED	12361	2024	92583	15423
BELGI			1973	391
SLOWEN	687	92	3497	441
REPKOR			2241	425
N ERM			111	273
AUSF	5041*	1140*	32426*	7063*
EU	3842	734	24610	4473
FRANKR	1255	231	2945	576
ITAL	2348	406	20268	3363
DAENM	3	3	424	81
SCHWZ	129	82	1975	1301
USA	529	185	529	185

7228 50 61

STABST AND LEG KREISF>80MM NUR KHERG

EINF	3923*	648*	104425*	14048*
EU	3390	587	68447	11667
FRANKR	330	59	16383	2450
ITAL	2383	402	44838	7527
SPAN	333	39	2236	297
SCHWED	258	77	2906	958
OESTER			866	310
RUSSLD			31909	1932
USA			738	83
AUSF	4047*	1045*	16535*	3973*
EU	836	128	10079	2070
FRANKR	560	58	6721	1077
FINNL	221	50	1735	366
OESTER			1146	479
S AFR	2776	830	3742	1118
USA	166	38	630	145
BRASIL			840	398

7228 50 69

STABST AND LEG KREISF <80MM NUR KHERG

EINF	19037*	2803*	281916*	41570*
EV			103	23
EU	11170	1922	160192	26804
FRANKR	1326	402	38095	7906
ITAL	1945	256	29913	3683
G BRIT	341	49	9051	992
SPAN	1864	195	17994	2231
SCHWED	1833	421	13311	2891
FINNL			4076	697
OESTER	3327	520	46921	8282
SCHWZ	790	113	62930	8708
TSCHE	2075	206	12016	1207
RUSSLD			3287	270
SLOWEN	2923	314	32063	3308
USA	1705	210	8613	998
AUSF	20362*	3351*	140643*	25028*
EU	8630	1423	66303	10901
FRANKR	5074	699	34922	5057
NIEDL	156	26	3959	625
ITAL	292	51	4471	556
G BRIT	245	133	4560	913
DAENM	1123	239	8492	1591
SPAN	154	42	1358	240
OESTER	1202	164	8525	1497
LIECHT	5328	801	26749	3453
SCHWZ	1291	264	9751	2041
TSCHE	507	138	4437	926
SLOWAK	131	22	2796	564
UNGARN	465	147	3030	853
USA	383	75	4502	2320
MEXIKO	64	12	856	291
IRAN			779	124
ISRAEL	185	44	1924	512
SINGAP	754	99	7546	957
CHINA	161	48	776	279
REPKOR			274	209
TAIWAN	946	154	3007	509

7228 50 70

STABST AND LEG ST RECHT NUR KHERGEST

EINF	48*	5*	367*	140*
EU	48	5	167	18
SLOWEN			200	122
AUSF	5*	5*	347*	177*
EU	1	1	16	13

7228 50 89

STABSTAHL AND LEG ST NUR KALTHERGEST

EINF	1053*	288*	20102*	6552*
EU	766	204	11283	4005
ITAL	19	4	6451	1982
SPAN			2311	1312
OESTER	589	136	1988	464
SCHWZ	252	32	7401	1041
UNGARN	33	44	1250	1552
AUSF	392*	150*	3077*	1601*
EU	54	33	1320	784
NIEDL			662	278
SCHWZ	84	47	454	336

7228 60 10

STABSTAHL A AND LEG ST WHERGEST PLATT

EINF	*	*	*	*
AUSF	*	*	5*	4*
EU			5	4

7228 60 81

ANDERER STABSTAHL AUS WERKZEUGSTAHL

EINF	6310*	1344*	36387*	9050*
EU	40	25	114	82
POLEN	194	38	1165	409
TSCHE	127	121	2352	1704
RUMAEN	2719	473	13488	2539
RUSSLD	3133	663	16416	3340
SLOWEN	93	17	1589	289
CHINA			1259	674
AUSF	7929*	3160*	68175*	27795*
EU	2271	1002	25370	11252
FRANKR	561	271	5351	2544
NIEDL	28	48	482	502
ITAL	533	215	9584	3404
G BRIT			788	302
DAENM	71	35	412	358
SPAN	130	58	1013	430
SCHWED	68	40	678	471
OESTER	850	309	6659	2829
BELGI	5	9	236	270
SCHWZ	392	249	2728	1709
TUERK	41	24	687	338
USA	1276	517	19159	7799
KANADA	1646	474	6063	1872
BRASIL	205	63	1101	349
SINGAP			415	170
CHINA	530	220	530	220
TAIWAN			6011	1685
HONGK	1173	477	2010	820
AUSTRL	117	31	2607	810

7228 60 89

AND STABSTAHL AUS AND LEGIERTEM STAHL

EINF	6854*	1345*	48917*	9706*
EU	5407	1054	43406	7491
FRANKR	4408	441	24782	3025
NIEDL	2	1	937	342
ITAL	58	19	4629	633
G BRIT	889	126	6018	1041
SCHWED	127	56	1268	351
OESTER	751	363	3984	1798
SCHWZ	18	28	726	336
TSCHE	320	210	2194	1252
UKRAIN			1471	117
USA	109	53	882	430
AUSF	1859*	920*	14556*	7192*
EU	374	378	3660	3016
FRANKR	50	26	841	502
NIEDL	59	39	701	511
PORTUG	94	169	553	993
OESTER	98	66	605	389
POLEN	110	48	838	442
TSCHE	1022	284	7145	1875
UNGARN	35	20	775	429
USA	24	32	236	433

7228 70 10

PROFILE A AND LEG ST NUR WARMGEW USW

EINF	8199*	890*	68338*	8751*
EU	6656	773	62791	8340
FRANKR			5272	779
ITAL	133	20	1931	343
SCHWED	6480	690	37326	3924
OESTER	43	63	816	561
LUXEMB			16187	2502
SLOWEN	1543	117	5471	405
AUSF	2758*	782*	26878*	7470*
EU	1293	466	13833	4426
FRANKR	211	66	3037	849
ITAL	95	23	1548	1235
G BRIT	12	14	3804	497
DAENM	20	3	1679	178
SPAN			121	84
SCHWED	513	123	649	190
FINNL	167	152	1023	798
POLEN	19	6	4414	1121
SLOWAK			2529	304
USA	1427	304	4874	1267

7228 70 31

PROFILE A AND LEG ST WHERGEST PLATT

EINF	*	*	*	*
AUSF	*	*	*	*

7228 70 91

PROFILE A AND LEG ST NUR KALTHERGEST

EINF	662*	608*	6541*	5817*
EU	282	154	2583	1677
ITAL	37	47	802	624
OESTER	132	79	553	399
SCHWZ	1	1	426	374
USA	409	453	3524	3862
AUSF	1305*	1297*	13712*	14006*
EU	39	43	6114	6458

Wichtigste Ursprungs- und Bestimmungs-Laender	SEPTEMBER 2000 dt - 100kg	SEPTEMBER 2000 1000 DM	JAN./SEP. 2000 dt - 100kg	JAN./SEP. 2000 1000 DM
FRANKR	8	6	3451	4643
NIEDL	8	14	201	316
ITAL	14	8	794	475
G BRIT			218	204
OESTER			442	361
BELGI			804	173
SCHWZ	134	122	1374	1233
POLEN	108	72	708	508
TSCHE	18	14	360	217
USA			106	455
INDIEN			46	237
TAIWAN	937	989	4421	4428
7228 70 99				
ANDERE PROFILE A AND LEGIERTEM STAHL				
EINF	731*	193*	4251*	1112*
EU	23	4	820	159
SCHWZ	565	150	3185	872
AUSF	263*	91*	2855*	1661*
EU	5	17	194	258
TSCHE	31	13	1363	806
REPKOR			23	100
7228 80 10				
HOHLBOHRERSTAEBE AUS LEGIERTEM STAHL				
EINF	*	*	2144*	1025*
EU			2138	1013
G BRIT			2138	1012
AUSF	115*	83*	189*	141*
CHINA	115	83	174	126
7228 80 90				
HOHLBOHRERSTAEBE AUS NICHTLEG STAHL				
EINF	10*	82*	67*	623*
EU	10	82	67	623
FRANKR	10	82	65	621
AUSF	*	*	3*	4*
EU			3	4
7229 10 00				
DRAHT AUS SCHNELLARBEITSSTAHL				
EINF	213*	817*	1051*	3984*
EU	185	748	831	3273
FRANKR	13	66	39	232
G BRIT	172	682	792	3041
JAPAN	19	65	195	659
AUSF	7*	36*	46*	243*
EU	2	7	4	18
7229 20 00				
DRAHT AUS MANGAN-SILICIUM-STAHL				
EINF	7073*	909*	50411*	7038*
EU	194	32	5057	949
ITAL	108	14	4060	589
TSCHE	6651	838	43684	5806
AUSF	614*	106*	20094*	3172*
EU	38	14	1385	319
BELGI			550	110
POLEN	244	32	7333	932
TSCHE	277	39	3320	479
SLOWAK	18	4	1430	248
USA			1423	318
KANADA			2782	376
7229 90 50				
DRAHT AND LEG C 0,9-1,15% CR 0,5-2%				
EINF	11881*	1868*	100968*	17197*
EU	11881	1868	100968	17197
FRANKR	2193	339	28524	4119
NIEDL	4290	548	15964	1983
ITAL	342	123	2472	605
SPAN	250	33	964	127
SCHWED	4771	782	51475	9465
OESTER	35	43	319	546
BELGI			1218	280
AUSF	187*	226*	1999*	1334*
EU	136	211	707	855
OESTER	131	206	451	717
MALAYS	9	2	446	98
7229 90 90				
DRAHT AUS ANDEREM LEGIERTEM STAHL				
EINF	22563*	5724*	286481*	82146*
EV				21
LV				17
EU	16192	4154	236390	68461
FRANKR	3470	713	29563	8507
NIEDL	1005	389	8880	3440
ITAL	2115	412	49903	9524
G BRIT	4	5	8076	1221
PORTUG			1704	232
SPAN			1564	154
SCHWED	2821	1129	68946	27330
OESTER	4078	1003	38480	10852
BELGI	2699	503	28017	5936
LUXEMB			1287	1264
TUERK	3082	431	16517	2256
TSCHE	1716	219	12218	1652
BELARS			761	133
SLOWEN	416	57	3568	536
USA	30	287	2206	2384
JAPAN	896	472	13082	6266
AUSF	18294*	5772*	172635*	59629*
PV			5	18
EU	11456	3339	111912	31287
FRANKR	4638	947	62215	12819
NIEDL	1371	820	11679	5632
ITAL	512	275	3701	1884
G BRIT	2128	477	11773	2444
DAENM	170	57	1902	378
SPAN	329	70	9830	2853
SCHWED	560	118	1278	266
FINNL	501	78	3537	843
OESTER	356	376	2658	2706
BELGI	543	72	2717	493
SCHWZ	947	630	5243	3505
TUERK	22	12	1561	1012
POLEN	280	118	4910	1844
TSCHE	1542	349	10560	2700
SLOWAK	545	116	3053	844
UNGARN	674	232	7424	1903
RUMAEN	188	37	1373	319
RUSSLD			196	78
KASACH			13	101
USA	232	367	4015	4129
KANADA		2	196	306
BRASIL	1859	305	13346	2439
SAUDIA			320	82
MALAYS		7	196	359
CHINA	7	4	1398	1166
REPKOR	63	206	2962	5832
JAPAN			470	396

KAPITEL 73

WAREN AUS EISEN ODER STAHL

Wichtigste Ursprungs- und Bestimmungs-Laender	SEPTEMBER 2000 dt - 100kg	SEPTEMBER 2000 1000 DM	JAN./SEP. 2000 dt - 100kg	JAN./SEP. 2000 1000 DM
7301 10 00				
SPUNDWANDERZEUGNISSE AUS EISEN/STAHL				
EINF	65083*	5716*	873981*	74861*
EU	19190	2052	348415	37229
FRANKR			13805	1134
NIEDL	558	48	42103	3975
ITAL			144	156
G BRIT			96954	9497
BELGI			21037	2480
LUXEMB	18632	2014	172176	19748
POLEN	8595	658	176287	12597
TSCHE	36994	2977	342144	24657
UNGARN			4831	359
AUSF	37583*	3104*	492442*	40708*
EU	18308	1413	222934	16914
FRANKR			2296	191
NIEDL	17438	1339	188736	13938
G BRIT			10342	829
GRIECH			2810	242
FINNL	870	74	11969	1024
OESTER			2800	293
LUXEMB			1757	191
NORWEG	1247	103	26243	2382
SCHWZ	9808	860	75727	6767
TUERK	7071	635	20652	1827
NIGERI			4011	289
USA			131675	11640
KOLUMB	939	77	939	77
CHILE			3959	299
A EMIR			4177	332
7301 20 00				
EIS/ST-PROFILE DURCH SCHWEISS HERGEST				
EINF	177*	81*	6300*	2234*
EU	96	54	1395	680
NORWEG			1199	178
POLEN	81	25	1925	441
TSCHE		1	527	583
AUSF	343*	122*	6018*	2231*
EU	250	88	3397	970
NIEDL	71	26	1290	427
ITAL	89	20	1800	404
USA	93	34	2356	1140
7302 10 10				
STROMSCHIENEN LEITER NICHTEISENMETALL				
EINF	*	*	*	*
AUSF	23*	43*	342*	517*
EU			206	265
7302 10 31				
AND SCHIENEN NEU GEWICHT >20KG/METER				
EINF	46256*	3595*	848921*	91171*
FRANKR	19	5	5207	571
NIEDL			3000	333
G BRIT			10339	871
SCHWED	648	60	4116	424
OESTER	4115	425	95661	11028
BELGI	11	7	2084	271
LUXEMB	4262	515	489329	60163
POLEN	32413	2200	171757	12394
TSCHE	4783	370	65831	5052
AUSF	131683*	13413*	878711*	92741*
EU	109972	10974	450851	50678
FRANKR	2734	250	18428	3087
NIEDL	14936	1557	98841	10441
ITAL	15965	2806	34052	5334
G BRIT	120	14	3907	412
IRLAND			2949	404
DAENM	105	15	4383	542
SPAN	833	180	7897	1171
SCHWED	3088	410	8371	1097
FINNL	1814	224	33288	4796
OESTER	446	77	5709	918
BELGI	66578	5018	197010	17981
LUXEMB	3363	422	35081	4314
NORWEG			1804	298
SCHWZ	11646	1358	92259	10012
TUERK	45	7	4081	562
POLEN	24	6	2365	333
UNGARN	768	133	3486	404
SLOWEN			1798	182
MAROKK			1187	119
USA	5531	449	119238	10879
KANADA	284	20	35474	2792
MEXIKO	6	1	3878	337
KOLUMB			2555	213
VENEZU	29	8	3517	367
PERU	13	11	11345	939
BRASIL	926	84	26164	2280
CHILE			3459	329
ARGENT			3904	461
LIBAN			829	87
IRAN	410	57	77724	6952
THAIL			4558	291
MALAYS			2498	192
SINGAP			5143	608
CHINA			8293	1446
REPKOR	86	31	1068	285
JAPAN			3215	443
7302 10 39				
AND SCHIENEN NEU GEWICHT <20KG/METER				
EINF	1280*	169*	20337*	2374*
BELGI			344	89
POLEN	489	49	5675	531
AUSF	236*	47*	6516*	1293*
EU	106	15	2163	433
TUERK	20	7	1128	165
A EMIR			328	92
TAIWAN			583	121
7302 10 90				
AND SCHIENEN A EISEN/STAHL GEBRAUCHT				
EINF	580*	19*	1179*	44*
EU	580	19	580	19
AUSF	438*	32*	7794*	471*
EU			2662	228
NIEDL			1226	153
TSCHE			2520	88
7302 20 00				
BAHNSCHWELLEN AUS EISEN ODER STAHL				
EINF	*	*	116*	14*
EU			116	14
AUSF	653*	108*	3585*	1647*
SCHWZ	653	108	3538	1638
7302 30 00				
WEICHENZUNGEN USW A EISEN OD STAHL				
EINF	2949*	846*	27630*	8107*
EU	1119	404	13500	4843
FRANKR	3	2	3026	814
NIEDL	672	161	672	161

Wichtigste Ursprungs- und Bestimmungs-Laender	SEPTEMBER 2000		JAN./SEP. 2000	
	dt = 100kg	1000 DM	dt = 100kg	1000 DM
LUXEMB	426	217	9018	3628
POLEN	1692	354	13331	2906
TSCHE	138	88	499	297
AUSF	5107*	4108*	44333*	32124*
EU	2091	1323	29138	21967
FRANKR			222	195
NIEDL	35	1	7285	4226
ITAL	38	28	1141	1642
G BRIT			2356	4829
DAENM			3359	2072
PORTUG			281	221
SPAN	879	516	6873	4360
FINNL	120	119	1487	1038
OESTER	650	478	4476	2315
BELGI	85	18	480	339
LUXEMB	191	97	851	491
NORWEG	132	91	1140	424
SCHWZ	2103	2133	4507	4030
USA			514	385
KANADA	746	506	2859	1764
BRASIL			1306	1186
IRAN			839	337
MALAYS			2211	695
TAIWAN	2	11	1206	876
AUSTRL	25	38	175	296
7302 40 10				
LASCHEN UNTERLAGSPLATTEN GEWALZT				
EINF	*	*	957*	146*
EU			332	60
SCHWZ			625	86
AUSF	585*	283*	4030*	1279*
EU	417	181	1070	468
NIEDL	397	172	939	409
SCHWZ	164	101	1010	469
TUERK			1890	324
7302 40 90				
LASCHEN UNTERLAGSPLATTEN AND HERGEST				
EINF	5832*	767*	34732*	7065*
EU	9	3	284	230
FRANKR			276	227
SCHWZ	124	49	4125	2906
POLEN	2266	297	17082	2331
TSCHE	3272	362	12511	1437
AUSF	1239*	300*	13045*	3166*
EU	20	6	71	32
SCHWZ	1155	257	12348	2766
ISRAEL			162	103
7302 90 10				
LEITSCHIENEN AUS EISEN ODER STAHL				
EINF	*	*	261*	43*
AUSF	219*	50*	2025*	746*
SLOWEN	27	8	697	215
NIGERI			236	123
S AFR			157	177
7302 90 30				
KLEMM- SPURPLATTEN SPURSTANGEN EIS/ST				
EINF	1789*	307*	16513*	3031*
EU	198	60	1000	585
BELGI	198	60	980	575
TSCHE	642	139	11435	1939
AUSF	348*	175*	2086*	1033*
EU	89	60	605	338
SCHWZ	217	90	696	267
GUINEA			128	89
BRASIL			364	168
7302 90 90				
AND OBERBAUMATERIAL A EISEN OD STAHL				
EINF	2483*	353*	24963*	5706*
EU	53	45	1960	1804
FRANKR	5	12	36	159
SPAN			98	401
BELGI			1274	922
SCHWZ	1	1	444	825
POLEN	1833	229	15879	1944
TSCHE	463	56	5825	804
AUSF	5775*	3074*	54176*	28057*
EU	940	317	21497	8649
FRANKR	16	18	3096	693
NIEDL	12	2	1427	771
G BRIT	534	132	5082	1500
IRLAND			630	295
DAENM			406	317
GRIECH	2	1	399	95
PORTUG			477	323
SPAN	269	70	3082	870
SCHWED	67	30	408	451
FINNL			2960	1655
OESTER	11	15	2640	1153
LUXEMB	21	43	370	268
NORWEG			84	104
SCHWZ	891	426	13334	6168
TUERK	22	17	796	629
LETTLD	358	191	1108	683
POLEN	100	241	683	701
TSCHE	637	366	5175	2432
SLOWAK			485	395
UNGARN	287	143	761	605
RUMAEN	728	430	1810	1062
RUSSLD			283	338
KASACH	391	200	393	203
SLOWEN	8	5	582	295
MEXIKO	178	84	1833	610
VENEZU			79	221
IRAN			225	114
INDIEN			808	339
MALAYS	980	400	2160	880
CHINA	115	168	412	467
TAIWAN	14	9	469	345
7303 00 10				
DRUCKROHRE AUS GUSSEISEN				
EINF	20505*	2476*	91648*	10247*
EU	19552	2354	87313	9434
FRANKR	5938	689	70089	6914
G BRIT	13613	1663	17199	2512
SCHWZ	980	120	4141	779
AUSF	147658*	15840*	1233141*	133422*
7303 00 90				
HOHLPROFILE U AND ROHRE A GUSSEISEN				
EINF	54786*	6946*	261269*	43462*
EU	52350	6581	236737	39510
FRANKR	52311	6568	234786	38791
OESTER			878	482
NORWEG			2662	522
SCHWZ	1	3	1875	408
UNGARN	460	144	3821	1136
CHINA	1744	176	15519	1592
AUSF	6613*	1382*	45096*	9296*
EU	6383	1279	35128	7177
NIEDL	266	64	2710	737
ITAL			2017	319
G BRIT	519	93	2358	467
DAENM	1079	261	5253	1259
SPAN	9	2	1039	110
FINNL	1194	242	5613	1039
OESTER	2446	410	11652	2234
LUXEMB	844	195	4057	885
SCHWZ	78	23	399	245
USA			92	118
HONGK			2022	275
7304 10 10				
LINE PIPE NAHTLOS DURCHMESSER<168,3MM				
EINF	1132*	166*	24652*	2910*
LV			71	3
EU	1132	166	17018	2188
FRANKR			1745	195
NIEDL	618	63	4396	593
ITAL			2059	282
G BRIT			3071	307
OESTER	444	78	4782	617
BELGI	70	25	927	184
TSCHE			3714	327
KROAT			3218	337
AUSF	33061*	3991*	274339*	34078*
PV			121	30
EU	2575	344	95933	11731
FRANKR	4	2	23837	2751
NIEDL	2388	284	11633	1229
ITAL			7743	736
G BRIT			29173	4043
IRLAND			2982	442
OESTER	121	50	17206	2114
NORWEG	2031	340	8345	2562
POLEN	467	123	8861	1813
RUSSLD			74	109
KASACH			435	244
LIBYEN	14	2	42581	4275
AEGYPT	1044	171	2300	338
NIGERI	24795	2638	40753	4271
USA			15206	1833
VENEZU			3540	416
IRAN	1415	243	11507	1389
SAUDIA			2365	272
KUWAIT			21287	1762
KATAR			2513	293
A EMIR			1340	152
SINGAP	178	18	3126	481
REPKOR			1998	314
TAIWAN			2099	281
AUSTRL			1818	271
7304 10 30				
LINE PIPE NAHTL DURCHM >168,3-406,4MM				
EINF	12206*	1760*	63615*	8238*
EU	11904	1727	51008	6979
FRANKR	80	10	5839	744
NIEDL	17	2	2411	316
ITAL	11807	1715	38269	5439
G BRIT			4489	480
TSCHE			4087	363
KROAT			7820	816
AUSF	1765*	209*	227832*	30784*
EU	1184	122	140825	15737
FRANKR			46983	4909
NIEDL	474	47	57118	6564
ITAL			5588	1260
G BRIT	699	73	27774	3515
SCHWED			1789	253
NORWEG			4904	3078
POLEN	407	50	2599	417
RUMAEN			786	138
KASACH			1046	235
AEGYPT			781	94
NIGERI			84	293
USA	19	6	30458	3526
VENEZU			4508	1013
IRAN			24140	2684
KATAR			2336	355
A EMIR			12215	1561
INDIEN			907	118
7304 10 90				
LINE PIPE NAHTLOS DURCHMESSER>406,4MM				
EINF	*	*	1131*	189*
EU			867	146
AUSF	45*	12*	58362*	15003*
EU	25	8	12407	2994
FRANKR			2000	613
NIEDL			2237	375
G BRIT			4774	1364
SCHWED			2478	432
NORWEG			8681	5483
POLEN	20	4	551	296
AEGYPT			1491	232
USA			11871	2326
DOM RP			153	150
IRAN			3683	652
KUWAIT			6301	535
SINGAP			9514	1476
TAIWAN			2767	671
7304 21 00				
BOHRGESTAENGE DRILL PIPE NAHTLOS				
EINF	594*	454*	10504*	6172*
AUS LG			245	155
EU	19	5	7940	3002
FRANKR			5228	1842
NIEDL			2076	520
G BRIT			480	465
SPAN			31	102
USA	335	441	1931	2992
AUSF	6848*	3256*	68539*	25225*
EU	3245	1416	44210	14701
FRANKR	319	122	12249	2935
NIEDL	339	376	2828	1800
G BRIT	398	140	2898	1044
GRIECH	304	121	8257	2557
PORTUG			438	206
SPAN	989	298	4726	1751
SCHWED	241	76	3658	1197
OESTER	53	72	1188	782
BELGI	284	118	3329	1489
LUXEMB	208	59	870	281
NORWEG	242	105	5505	2996
SCHWZ	731	302	3277	1514
POLEN	20	7	340	298
RUSSLD	595	728	2294	1080
TUNES			148	210
AEGYPT			619	122
USA	144	49	600	411
KANADA	1061	311	4938	1480
A EMIR			318	262
PAKIST			154	89
SINGAP	11	11	89	99
TAIWAN			3229	798
HONGK	331	234	347	254
7304 29 11				
FUTTER- STEIGROHRE NAHTLOS < 406,4MM				
EINF	8444*	559*	67051*	8709*
LV			1796	598
EU	15	6	4648	2287
FRANKR			376	223
NIEDL			3831	1937
SCHWZ	4	5	815	164
POLEN			6368	450
TSCHE	2863	255	24603	1999
RUMAEN	1394	131	20315	1745
USA			258	229
JAPAN	935	143	8780	1801
AUSF	84376*	10800*	1266464*	183394*
EV			505	245
LV			731	140

Wichtigste Ursprungs- und Bestimmungs-Laender	SEPTEMBER 2000		JAN./SEP. 2000	
	dt = 100kg	1000 DM	dt = 100kg	1000 DM
EU	602	99	181171	26106
FRANKR			38210	4516
NIEDL	341	17	16620	2527
ITAL			6942	982
G BRIT	231	75	104472	16563
PORTUG			6642	877
SPAN			53	128
OESTER	13	3	957	172
BELGI			6841	267
SCHWZ	17	15	588	204
LITAU	449	66	2913	444
POLEN	2727	470	10198	1862
UNGARN	77	27	12777	1745
RUSSLD			6403	1087
ASERB			19900	3952
KASACH			11278	2852
ALGER			8134	1638
TUNES	1219	261	2017	388
LIBYEN			1558	798
S AFR			882	133
USA	39862	5074	828087	118696
KANADA			2107	267
KUBA			1154	140
IRAN	6510	693	43795	5782
ISRAEL			769	140
JEMEN			9354	1555
MYAN	306	63	888	169
INDONE	10644	897	17191	1356
SINGAP			1768	419
CHINA	20952	3064	101135	12363

7304 29 19

FUTTER- STEIGROHRE NAHTLOS > 406,4MM

EINF	*	*	63*	12*
EU			63	12
AUSF	82*	22*	44293*	10241*
EU			7715	1694
NIEDL			4757	889
G BRIT			965	390
PORTUG			1986	411
NORWEG			11297	2346
SCHWZ	82	22	617	218
POLEN			742	186
RUSSLD			877	226
USA			9804	2799
VENEZU			2673	616
KUWAIT			7840	1909
JEMEN			1179	186

7304 31 10

ROHRLTG NLEG ST NAHTL KHERGES ZIV LFZ

EINF	1*	7*	4*	11*
AUSF	*	*	*	*

7304 31 91

PRAEZ-ST-ROHRE NAHTL KREISFOERM KHERG

EINF	38587*	8250*	380089*	81261*
EV	7	13	187	284
LV			24	2
PV			10	25
AUS LG	15	25	15	25
EU	18598	4773	241444	57390
FRANKR	1610	539	39606	10013
NIEDL	2464	400	31591	5847
ITAL	8521	1825	107971	25169
G BRIT	1369	549	14531	3373
IRLAND	34	151	629	1989
DAENM			3440	1238
SPAN	845	213	7203	1808
SCHWED	2285	582	21984	4697
OESTER	1477	509	13614	3670
SCHWZ	415	295	3877	1283
TSCHE	751	153	11652	2085
SLOWAK	14227	2370	104086	17199
RUMAEN	4025	461	17253	2157
USA	289	102	733	714
AUSF	76819*	22891*	628535*	182465*
PV			2163	177
EU	51128	15069	423512	120349
FRANKR	12957	3517	107486	28389
NIEDL	4148	1254	45022	13519
ITAL	13340	3792	80186	22952
G BRIT	5209	1630	62855	14922
IRLAND	41	27	2061	410
DAENM	987	373	8817	3056
GRIECH	308	123	1680	500
PORTUG	1406	393	8826	1542
SPAN	1616	609	20569	6110
SCHWED	6065	2025	46351	15573
FINNL	2128	649	17012	5199
OESTER	1521	533	19349	6154
BELGI	399	128	6141	1931
NORWEG	1702	469	5618	1678
SCHWZ	2611	817	20751	5974
TUERK	2177	508	7630	1938
POLEN	815	205	7839	2188
TSCHE	446	189	7348	1859
UNGARN	1073	281	8208	2169
ASERB			2285	649
SLOWEN	278	105	2916	984
KROAT	16	12	305	192
AEGYPT			650	230
S AFR	854	256	3766	1301
USA	7671	2440	67542	23282

Wichtigste Ursprungs- und Bestimmungs-Laender	SEPTEMBER 2000		JAN./SEP. 2000	
	dt = 100kg	1000 DM	dt = 100kg	1000 DM
KANADA	1313	328	11698	2832
MEXIKO	74	23	977	612
VENEZU	19	6	1268	272
BRASIL	182	75	1554	508
SYRIEN	396	107	800	229
IRAN	989	265	1308	330
A EMIR			643	193
PAKIST			380	117
INDIEN	338	156	2366	1196
VIETN			10117	1620
INDONE	67	22	1173	326
MALAYS			1316	273
SINGAP	859	208	3608	839
CHINA	1559	575	5558	2049
REPKOR	625	237	11154	3331
JAPAN	318	173	3336	1650
TAIWAN			4397	762
AUSTRL	80	26	2326	590

7304 31 99

AND ROHRE NAHTLOS KREISFOERM KHERGEST

EINF	3381*	3356*	40806*	39512*
AUS LG	2	5	17	39
EU	1901	523	16993	5270
FRANKR	789	192	6896	1690
NIEDL	6	3	807	373
ITAL	617	110	4469	954
G BRIT	205	93	668	216
DAENM			866	517
OESTER	274	122	3208	1441
NORWEG	202	17	666	193
SCHWZ	730	458	5911	3421
RUSSLD	296	23	13286	896
JAPAN	260	2330	2946	29459
AUSF	4533*	3805*	55402*	32586*
PV			12	5
EU	976	2861	15147	23778
FRANKR	431	2208	3071	15422
NIEDL	113	56	1808	470
ITAL	28	340	2330	5302
G BRIT	29	33	766	416
DAENM	22	77	372	264
GRIECH			4221	278
OESTER	22	27	1227	796
SCHWZ	246	194	2295	1273
POLEN	1099	143	9571	1163
TSCHE	1270	206	12142	1606
UNGARN	237	47	2071	481
RUSSLD			568	393
NIGERI			327	163
USA	141	25	2322	735
MEXIKO			217	93
ISRAEL	105	115	135	137
SAUDIA	1	2	70	107
A EMIR	5	2	111	152

7304 39 10

ROHRE NAHTL ROH KREISF A EIS/NLEG ST

EINF	1423*	171*	16824*	1751*
EU	1423	171	14161	1534
BELGI	1423	171	13357	1413
AUSF	30376*	3206*	531645*	53614*
EU	19396	1952	449054	44712
FRANKR			89264	8476
NIEDL	264	15	105755	10217
ITAL	1273	141	29804	2866
G BRIT	12961	1238	106956	10650
OESTER	4898	568	115675	12325
TUERK	3484	346	12853	1305
TSCHE	2026	189	41164	3826
USA	3202	446	13537	2003
BRASIL			2364	292
INDIEN	1613	179	7614	817
TAIWAN			2069	228

7304 39 20

AND ROHRLTG NLEG ST NAHTL F ZIV LFZ

EINF	*	*	*	41*
AUSF	*	*	*	*

7304 39 30

AND ROHRE NAHTL KREISF >421MM >10,5MM

EINF	5416*	608*	47537*	5215*
EU	973	143	10968	1679
NIEDL			733	148
ITAL	201	38	8202	1241
OESTER	772	105	772	105
TSCHE	4032	416	32111	3117
AUSF	2155*	734*	160688*	35035*
EU	215	47	59466	10240
FRANKR	4	1	9763	1730
NIEDL	19	4	4816	965
ITAL			17841	2956
G BRIT	31	5	3747	658
SPAN			6849	993
SCHWED	5	2	4581	773
FINNL	9	2	3010	555
OESTER	127	29	5733	923

Wichtigste Ursprungs- und Bestimmungs-Laender	SEPTEMBER 2000		JAN./SEP. 2000	
	dt = 100kg	1000 DM	dt = 100kg	1000 DM
BELGI	20	4	2335	473
NORWEG			327	172
SCHWZ	73	14	2189	439
TSCHE	153	28	1673	373
B HERZ			156	97
USA	740	158	46414	10122
KANADA			1277	315
A EMIR			1012	234
INDIEN	471	363	6118	2075
INDONE	21	5	720	239
SINGAP			5261	840
CHINA	103	22	19943	5431
REPKOR			9678	2510
TAIWAN	321	85	1853	915
HONGK			2367	395

7304 39 51

GEWINDEROHR NAHTL KREISFOERM VERZINKT

EINF	33*	8*	15679*	2286*
AUS LG	1	1	2	9
EU	32	7	15537	1973
NIEDL			813	115
ITAL	32	7	11070	1484
OESTER			3619	370
UNGARN			108	228
AUSF	3126*	491*	39346*	5913*
EU	2644	400	35513	5234
FRANKR	710	114	16764	2629
DAENM	354	65	2649	437
OESTER	1330	180	12248	1594
SLOWEN			949	85

7304 39 59

GEWINDEROHRE NAHTL KREISF NI VERZINKT

EINF	3501*	308*	120061*	9574*
EU	139	31	4916	852
OESTER	82	9	3404	583
POLEN	521	82	11153	984
TSCHE	725	62	23184	1907
SLOWAK	27	2	5578	506
UNGARN			146	123
RUMAEN			3333	279
UKRAIN			5319	451
RUSSLD	2089	131	65270	4078
CHINA			877	369
AUSF	5723*	792*	80847*	9469*
EU	5025	546	72627	8214
FRANKR	2314	251	49388	5505
NIEDL	58	7	2821	432
SPAN	1111	97	8876	851
BELGI	927	115	6064	699
SCHWZ	452	52	3774	471
JEMEN	102	159	102	159

7304 39 91

AND ROHR NAHTLOS KREISFOERMIG<168,3MM

EINF	83677*	8599*	621019*	83224*
LV			332	26
EU	26061	3658	314256	40130
FRANKR	4602	518	38067	4813
NIEDL	829	119	10834	1379
ITAL	6462	980	103583	12610
DAENM	123	74	916	467
SPAN	122	17	27930	2946
SCHWED	6824	1216	53608	9681
OESTER	5866	652	72871	7679
BELGI	1233	102	4050	347
SCHWZ	17	81	692	1131
POLEN	8811	745	58257	4871
TSCHE	24832	2079	208167	16827
SLOWAK	9342	828	69744	5971
RUMAEN	9710	855	132070	11502
UKRAIN	2878	182	16340	1031
KROAT	1844	158	15022	1277
CHINA			1968	168
AUSF	187228*	25046*	1852746*	233299*
PV	776	95	3584	468
EU	107929	14371	1264453	155625
FRANKR	23078	3135	302256	36619
NIEDL	12207	1743	143609	18671
ITAL	17703	2066	232693	21629
G BRIT	11649	1428	125813	15319
IRLAND	221	30	5042	673
DAENM	5014	657	58141	8035
GRIECH	2421	473	19879	2577
PORTUG	340	64	20857	2867
SPAN	3598	389	48578	5320
SCHWED	10275	1446	69261	9650
FINNL	4727	679	80550	12040
OESTER	11006	1574	99700	14004
BELGI	4882	588	74308	7763
LUXEMB	808	102	3756	458
NORWEG	2671	324	18258	1817
SCHWZ	7609	1011	42619	5810
TUERK	11057	1239	38848	4779
POLEN	3606	632	40619	6217
TSCHE	1826	323	22724	3586
SLOWAK	779	97	4550	737
UNGARN	2546	443	25889	4177
BULGAR	829	133	3605	631
ASERB			322	96

Wichtigste Ursprungs- und Bestimmungs-Laender	SEPTEMBER 2000		JAN./SEP. 2000	
	dt = 100kg	1000 DM	dt = 100kg	1000 DM
KASACH			1001	116
SLOWEN	441	76	4644	869
KROAT	3506	614	12861	1905
MAROKK	172	18	2948	310
ALGER	22	5	2166	550
TUNES	635	75	10273	1156
LIBYEN	2022	252	2223	309
AEGYPT	550	73	9870	1000
S AFR	2276	321	14218	2065
USA	15851	2135	92450	12493
KANADA	5664	854	50833	5478
MEXIKO			3556	508
EL SAL	73	10	311	469
DOM RP			519	467
VENEZU	519	59	1511	204
PERU	53	9	2790	369
CHILE			1323	243
LIBAN			1411	165
IRAN	1356	183	17560	2791
ISRAEL	95	42	2399	370
SAUDIA	8	1	643	124
KATAR	742	115	1156	479
A EMIR	1181	253	4006	589
INDIEN	2895	163	14797	1146
THAIL	612	81	16985	1899
INDONE	439	29	13651	1613
MALAYS	22	5	3489	400
SINGAP	2398	293	13836	1775
PHILIP	108	14	6297	771
CHINA	24	5	8558	1099
REPKOR	2254	313	20954	2814
TAIWAN	501	32	14551	1288
HONGK	269	30	2123	254
AUSTRL	872	118	2057	314
7304 39 93				
AND ROHRE NAHTL KREISF >168,3-406,4MM				
EINF	59082*	6713*	774846*	78915*
EU	19066	2446	298099	37805
FRANKR	6098	736	106534	13633
NIEDL	703	66	4337	316
ITAL	7351	905	137229	16786
SPAN	3213	477	32761	4431
SCHWED	1076	197	11913	2134
OESTER	298	47	4028	470
POLEN	5621	612	51799	5029
TSCHE	27015	2368	257785	22409
RUMAEN	1081	87	15867	1387
UKRAIN	13717	973	86919	5881
KROAT	2582	225	49346	5198
CHINA			14323	1060
AUSF	58355*	9318*	673317*	91180*
PV	172	25	485	76
EU	48997	6047	498346	62255
FRANKR	8017	969	64576	8460
NIEDL	5483	793	60881	9224
ITAL	13437	1305	107781	9731
G BRIT	1603	234	54837	7047
IRLAND	18	4	1558	227
DAENM	1739	246	17714	2827
PORTUG			5550	773
SPAN	6364	695	38363	3926
SCHWED	4668	637	27635	4040
FINNL	2186	359	32090	4670
OESTER	2061	328	36196	5558
BELGI	2928	399	48932	5475
NORWEG	862	130	8878	1464
SCHWZ	4679	676	31420	4835
TUERK	630	203	3742	742
POLEN	991	182	13273	2601
TSCHE	1050	216	13409	2593
UNGARN	1493	291	8784	1631
SLOWEN	104	31	1092	251
KROAT	124	19	1696	302
AEGYPT			1842	335
ANGOLA			1495	308
S AFR	97	13	1265	239
USA	4104	699	40686	5791
KANADA	467	71	5511	838
KUBA			795	118
DOM RP			424	243
LIBAN			661	88
IRAN	120	32	1352	336
KATAR	207	28	834	207
A EMIR	96	16	5354	751
INDIEN	242	34	2411	295
MALAYS			2499	490
SINGAP			4144	640
CHINA			4903	1005
REPKOR	3172	458	6208	935
7304 39 99				
AND ROHR NAHTLOS KREISFOERMIG>406,4MM				
EINF	11379*	1379*	70974*	8051*
EU	3408	526	19872	2950
FRANKR	705	111	6043	880
ITAL	1240	241	7507	1179
SPAN	764	122	3593	570
POLEN	1261	141	9989	1066
TSCHE	6710	712	40325	3960
AUSF	3628*	926*	66570*	13703*
PV	198	39	440	89
EU	1955	527	44391	8510
FRANKR	133	58	2078	465
NIEDL	600	153	12937	2615
ITAL	114	27	5227	527
G BRIT	255	65	6139	1264
DAENM	59	14	2336	439

Wichtigste Ursprungs- und Bestimmungs-Laender	SEPTEMBER 2000		JAN./SEP. 2000	
	dt = 100kg	1000 DM	dt = 100kg	1000 DM
SPAN	135	33	1344	241
SCHWED	47	17	2272	538
FINNL	259	62	5208	999
OESTER	198	65	3050	669
BELGI	80	22	2832	561
NORWEG	548	142	3689	905
SCHWZ	359	66	3746	790
POLEN	210	42	1781	414
TSCHE	167	39	1455	341
UNGARN	167	45	1939	481
JUGOSL	13	4	893	259
GABUN			604	156
USA			992	178
INDIEN			321	86
SINGAP			540	162
CHINA			1451	337
7304 41 10				
ST-ROHRLTG NROST NAHTL KALT F ZIV LFZ				
EINF	*	30*	*	516*
LV				5
USA		18		384
AUSF	*	*	*	*
7304 41 90				
ST-ROHR NROST NAHTL KREISF KALTHERGST				
EINF	7208*	13113*	62732*	87260*
EV	418	255	1773	1114
LV			8	3
PV			6	46
AUS LG	1064	954	4672	5515
EU	5311	10888	52639	73828
FRANKR	128	228	1321	1358
NIEDL	10	25	292	654
ITAL	2750	3474	18645	20328
G BRIT	689	4664	3736	19586
SPAN	21	18	3272	3244
SCHWED	1572	2204	15987	17837
OESTER	125	270	9241	10676
SCHWZ	102	277	454	947
TSCHE	497	626	1181	1522
USA	9	30	105	871
KANADA	25	113	382	1357
INDIEN			759	852
REPKOR	953	566	3540	2076
JAPAN	287	596	3378	5617
AUSF	2378*	8449*	24842*	57820*
EV	101	195	2082	2913
EU	1024	4268	12812	35044
FRANKR	126	448	2128	4417
NIEDL	222	466	2424	4659
ITAL	65	66	2867	3884
G BRIT	147	810	1384	5708
IRLAND	5	45	147	843
DAENM	6	30	348	583
PORTUG	60	93	67	127
SPAN	75	143	308	572
SCHWED	118	181	786	2071
FINNL	60	190	466	1009
OESTER	100	1608	1161	9081
BELGI	49	186	611	1871
NORWEG	12	50	84	318
SCHWZ	214	572	1569	3583
POLEN	132	141	1160	1407
TSCHE	24	53	271	482
UNGARN	125	214	684	1111
RUMAEN			200	262
RUSSLD			192	335
KASACH			139	211
KROAT			185	419
BURKIN			211	430
NIGERI	38	154	437	610
S AFR	7	13	31	164
USA	192	702	2114	4111
KANADA	1	4	157	274
MEXIKO		2	53	265
BRASIL	140	149	321	543
IRAN			132	262
ISRAEL			101	226
KUWAIT			231	483
PAKIST			71	97
INDIEN			458	175
INDONE	1	3	231	346
MALAYS	315	1548	369	1952
SINGAP	53	414	288	799
CHINA	4	19	178	259
REPKOR	8	39	1039	2065
7304 49 10				
STAHLROHRE NROST NAHTL KREISFOERM ROH				
EINF	*	*	5069*	4167*
PV			34	17
EU			5035	4150
SCHWED			5035	4150
AUSF	2252*	2158*	56559*	48177*
EU	8	7	44776	36325
ITAL			44647	36134
BELGI			188	153
TUERK			184	88
POLEN			106	105
USA	2227	2029	10695	11322

Wichtigste Ursprungs- und Bestimmungs-Laender	SEPTEMBER 2000		JAN./SEP. 2000	
	dt = 100kg	1000 DM	dt = 100kg	1000 DM
SINGAP	11	119	116	145
7304 49 30				
AND ST-ROHRLTG NROST NAHTL F ZIV LFZ				
EINF	*	15*	1*	88*
EU				5
AUSF	*	*	*	*
7304 49 91				
AND ST-ROHR NROST NAHTL KREIS<406,4MM				
EINF	8477*	8250*	79816*	69991*
EV		2	8977	2667
LV			1446	524
AUS LG	237	288	12593	5595
EU	7951	7506	65976	52158
FRANKR	1099	973	14465	12250
NIEDL	29	19	305	369
ITAL	143	203	697	903
G BRIT	937	763	6168	5321
SPAN	1362	1258	10089	9429
SCHWED	1982	1708	17820	17341
OESTER	2398	2578	16290	16251
BULGAR	126	291	353	774
USA		3	11450	3705
JAPAN	400	448	1934	3232
AUSF	4303*	5957*	43562*	50652*
PV	11	12	237	238
EU	1527	2196	23739	27050
FRANKR	117	244	3564	4151
NIEDL	237	327	3272	3724
ITAL	84	120	1820	1928
G BRIT	115	141	4268	3992
DAENM	161	232	1260	1758
PORTUG	3	5	173	200
SPAN	82	116	946	1049
SCHWED	70	77	1315	1526
FINNL	38	76	610	848
OESTER	411	636	3150	4458
BELGI	190	198	3155	3197
SCHWZ	301	447	2116	2808
TUERK	20	37	571	620
POLEN	379	485	4037	4755
TSCHE	166	228	1291	1304
SLOWAK	7	10	268	326
UNGARN	170	170	3179	3052
RUMAEN			196	208
BULGAR	11	16	166	193
RUSSLD	301	659	356	800
SLOWEN	6	11	213	378
S AFR	32	157	230	410
USA	991	977	2026	2182
KANADA	78	96	134	179
MEXIKO	45	81	73	139
KUBA			228	252
VENEZU		2	50	215
BRASIL	9	6	297	874
ARGENT			84	110
IRAN			73	240
ISRAEL	6	10	70	122
JORDAN			53	86
SAUDIA	86	75	116	175
KUWAIT			424	486
KATAR	4	13	149	117
A EMIR			105	151
OMAN			95	92
INDIEN	5	8	727	461
SINGAP	5	13	807	696
CHINA			371	330
REPKOR	39	83	201	231
JAPAN		1	62	114
AUSTRL	24	34	98	185
7304 49 99				
AND ST-ROHR NROST NAHTL KREIS>406,4MM				
EINF	2*	2*	2*	2*
AUSF	58*	101*	1970*	3291*
EU	3	3	973	1059
SPAN			905	771
POLEN	20	27	275	378
UNGARN	32	64	43	140
BRASIL			63	615
INDONE			379	382
7304 51 11				
AND ST-ROHR NL KALT C-0,6-1,15% <4,5M				
EINF	20875*	4500*	130362*	30407*
EU	18898	3925	113789	25965
FRANKR	5096	1327	31677	8631
ITAL	1522	446	8661	2455
G BRIT	1512	407	8787	2465
SCHWED	10725	1732	61785	12036
OESTER			2456	231
TSCHE	1840	533	15525	4074
AUSF	10791*	3791*	101389*	33615*
EU	2034	763	21619	7324
FRANKR	1077	409	9175	3046
ITAL	476	187	5949	2094
PORTUG	445	152	5808	1878

Wichtigste Ursprungs- und Bestimmungs-Laender	SEPTEMBER 2000		JAN./SEP. 2000	
	dt = 100kg	1000 DM	dt = 100kg	1000 DM
SCHWZ	81	37	935	404
SLOWAK	3168	1020	19788	6702
UNGARN	294	83	1091	276
JUGOSL			4434	1278
USA	34	60	1529	775
KANADA	3752	1339	44508	14551
IRAN	1388	473	5524	1713
SINGAP			1200	354
7304 51 19				
AND ST-ROHR NL KALT C-0,9-1,15% >4,5M				
EINF	*	*	129*	41*
AUSF	45*	20*	658*	148*
EU	9	4	135	65
7304 51 30				
ST-ROHRLTG AND LEG NAHTL KALT ZIV LFZ				
EINF	*	*	1*	340*
USA			1	339
AUSF	*	*	*	*
7304 51 91				
PRAEZ-ST-ROHR AND LEG NAHTL KHERGEST				
EINF	5769*	1533*	38230*	9438*
EU	5745	1411	37762	8557
FRANKR	4188	964	24106	5127
ITAL	1551	407	11213	2761
OESTER	5	2	2265	487
SCHWZ	24	120	172	675
USA		2	4	112
AUSF	4667*	1983*	58117*	22397*
PV			205	208
EU	1399	493	30325	10506
FRANKR	96	31	2609	801
NIEDL			237	198
ITAL	1	1	12553	4221
G BRIT	9	40	2038	704
PORTUG	232	68	4557	1292
SPAN	130	88	837	603
SCHWED	70	42	1366	531
FINNL	103	23	1635	629
OESTER	455	110	3715	1198
BELGI	272	78	497	196
POLEN	13	15	1290	602
TSCHE	130	47	354	272
SLOWAK	1294	441	10446	3510
RUSSLD	727	368	1793	841
ASERB			3673	1528
USA	53	86	3603	1848
IRAN	294	98	729	284
REPKOR			2356	1149
TAIWAN	75	50	312	205
HONGK	189	135	433	305
7304 51 99				
AND ST-ROHRE AND LEG NAHTL KHERGEST				
EINF	2362*	1821*	7985*	9780*
EV	180	336	670	1232
LV	716	1217	4005	6980
EU	1462	252	3196	1112
ITAL	1424	223	2494	840
OESTER			503	154
USA	900	1567	4732	8558
AUSF	4940*	1541*	24944*	8167*
EU	780	174	4600	1404
FRANKR	33	18	174	240
ITAL	173	36	2376	470
SCHWED	496	99	1631	393
OESTER			105	142
SCHWZ	101	66	1197	650
POLEN	600	131	3990	689
TSCHE	59	12	785	271
SLOWAK	586	200	587	201
RUMAEN			188	187
USA	2548	868	12262	3972
KUWAIT			119	86
MALAYS			223	300
7304 59 10				
ST-ROHRE AND LEG NAHTL KREISF ROH USW				
EINF	376*	51*	16353*	2211*
EU	376	51	16353	2211
FRANKR	376	51	16042	2156
AUSF	13243*	1800*	228171*	27998*
EU	1759	237	146703	15464
FRANKR			129904	14133
NIEDL			609	171
G BRIT	588	76	3496	507
OESTER	793	105	10562	1356
TUERK	494	75	918	141
TSCHE	8462	1038	42867	5369
USA	1908	352	23678	4397

Wichtigste Ursprungs- und Bestimmungs-Laender	SEPTEMBER 2000		JAN./SEP. 2000	
	dt = 100kg	1000 DM	dt = 100kg	1000 DM
KANADA			1199	237
BRASIL			8990	899
7304 59 31				
AND LEG ST-ROHRE NL C-0,9-1,15% <4,5M				
EINF	9268*	2217*	62161*	15042*
EU	9135	2171	61566	14850
FRANKR	2950	699	19945	4768
ITAL	561	137	4806	989
G BRIT	554	137	3882	956
SCHWED	5052	1196	32678	8124
AUSF	383*	187*	5291*	1360*
EU	126	54	1534	654
SLOWAK	170	87	443	151
JUGOSL			628	175
7304 59 39				
AND LEG ST-ROHRE NL C-0,9-1,15% >4,5M				
EINF	168*	60*	427*	150*
AUSF	66*	25*	738*	255*
EU	19	8	282	105
7304 59 50				
AND ST-ROHRLTG AND LEG NAHTL ZIV LFZ				
EINF	*	*	*	*
AUSF	*	*	7*	306*
EU			7	306
G BRIT			7	306
7304 59 91				
AND LEG ST-ROHR NAHTL KREISF <168,3MM				
EINF	3273*	602*	37356*	7010*
EV		2	18	175
LV			218	41
AUS LG		2	18	175
EU	2975	554	34958	6478
FRANKR	2042	336	19358	3215
ITAL	359	53	5779	1085
SPAN			2158	385
SCHWED	516	129	5597	1446
OESTER	58	34	1617	294
AUSF	52386*	12758*	578076*	120364*
EU	16347	4225	304001	55115
FRANKR	3086	1019	130208	17316
NIEDL	709	201	34306	6431
ITAL	2850	921	17114	4739
G BRIT	3808	989	43561	9647
DAENM	247	53	2784	756
GRIECH	63	20	1024	422
PORTUG			2605	560
SPAN	71	22	5204	880
SCHWED	3052	387	16691	2483
FINNL	283	97	31152	6835
OESTER	2092	471	11787	2885
BELGI	86	44	7092	2041
SCHWZ	391	78	1776	384
TUERK	1034	200	3322	690
POLEN	1788	448	31644	5306
TSCHE	1129	251	3338	812
SLOWAK	1429	289	7038	1680
UNGARN	867	293	2814	863
RUMAEN	46	8	594	222
RUSSLD	7	11	1003	478
KROAT	367	109	3875	1204
S AFR	620	95	15251	2483
USA	18087	4495	106758	25580
KANADA	2754	628	26640	5560
MEXIKO	3602	694	11537	2089
TRINID	173	38	982	198
VENEZU	2	3	833	267
IRAN	142	29	795	792
SAUDIA	3	16	584	351
KUWAIT			405	437
A EMIR			356	120
INDIEN	208	82	5465	1283
SINGAP	741	168	2204	501
CHINA	1809	350	21940	3531
REPKOR			15597	4113
AUSTRL	210	43	3794	808
7304 59 93				
AND LEG ST-ROHR NL KREISF>168,3-406,4				
EINF	8275*	1506*	111169*	17997*
EV			2	28
AUS LG			2	28
EU	8275	1506	110277	17826
FRANKR	6015	1471	101152	16113
ITAL	260	35	8475	1501
SPAN			316	133
AUSF	9745*	2024*	126736*	33515*
EU	7554	1143	65270	14461
FRANKR	3453	381	21392	3860

Wichtigste Ursprungs- und Bestimmungs-Laender	SEPTEMBER 2000		JAN./SEP. 2000	
	dt = 100kg	1000 DM	dt = 100kg	1000 DM
NIEDL	231	59	3120	905
ITAL	25	6	5221	1069
G BRIT	107	24	8926	2253
DAENM	734	95	3344	682
SPAN	56	17	3381	520
SCHWED	1928	267	6454	1098
FINNL	202	100	7085	2220
OESTER	716	151	4708	1442
BELGI	90	43	1411	664
NORWEG	74	17	1577	401
SCHWZ	42	14	861	202
POLEN	340	165	9242	4890
TSCHE	59	17	1894	380
SLOWAK	1	1	554	269
UNGARN	102	51	771	392
RUMAEN	13	7	1473	522
RUSSLD	218	144	218	144
KROAT	156	79	590	216
USA	348	92	27770	6466
KANADA	55	15	1221	396
MEXIKO	56	8	528	143
A EMIR	196	91	544	280
INDIEN	94	80	1706	588
SINGAP			1048	233
CHINA	3	4	5787	1882
REPKOR	18	11	1504	701
AUSTRL	292	44	1571	264
7304 59 99				
AND LEG ST-ROHR NAHTL KREISF >406,4MM				
EINF	170*	32*	5660*	1118*
EU	170	32	5660	1118
ITAL			5031	1006
AUSF	9332*	4262*	173353*	69054*
EU	2867	1078	52353	19219
FRANKR	8	3	10266	4064
NIEDL		2	5270	1390
ITAL	2834	1005	19916	6608
G BRIT			5226	3434
DAENM	17	65	160	295
SPAN			4608	1109
SCHWED	8	3	3396	708
FINNL			962	384
OESTER			934	388
BELGI			1615	639
SCHWZ			1164	347
POLEN	399	389	1858	1420
TSCHE	140	91	2567	1133
UNGARN	2	2	143	114
RUMAEN			1725	569
RUSSLD	741	463	1281	690
TUNES			256	112
USA	483	204	55807	21467
KANADA			805	496
MEXIKO			1060	389
INDIEN	785	435	12139	4708
MALAYS			2629	766
CHINA	1769	912	18561	8399
REPKOR			15355	7452
TAIWAN	2084	672	3629	1146
AUSTRL			1388	318
7304 90 10				
AND ROHRLTG NAHTL EIS/NLEG ST ZIV LFZ				
EINF	*	1*	4*	8*
AUSF	*	*	*	*
7304 90 90				
AND ROHRE HOHLPROF NAHTL EIS/NLEG ST				
EINF	801*	334*	11737*	5476*
EV			1	29
LV			92	627
PV			11	103
EU	728	220	10670	3631
ITAL	54	15	2710	809
DAENM	157	63	1159	607
OESTER	314	99	6165	1856
LIECHT	70	68	492	517
SCHWZ	1	8	98	287
USA	1	36	116	819
AUSF	15728*	2645*	518801*	58445*
EU	4968	920	392685	48619
FRANKR	2135	375	53430	7045
NIEDL	844	159	68277	8388
ITAL	33	9	73786	7545
G BRIT	30	7	40475	5135
DAENM	219	30	6383	868
GRIECH	28	8	1877	324
PORTUG			2342	245
SPAN	53	33	46070	4912
SCHWED	230	28	68863	8261
FINNL	522	71	5434	793
OESTER	510	135	18299	3476
BELGI	367	63	7436	1613
NORWEG	512	63	6619	893
SCHWZ	4885	662	44644	6116
POLEN	496	83	13841	2331
TSCHE	962	163	11698	1713
UNGARN	1633	233	21667	3328
RUMAEN	13	12	988	340
S AFR	343	43	2531	408
NAMIB			1058	154
USA	27	32	1416	513
ISRAEL	23	16	536	591
SAUDIA	886	123	5811	671

Wichtigste Ursprungs- und Bestimmungs-Laender	SEPTEMBER 2000		JAN./SEP. 2000	
	dt = 100kg	1000 DM	dt = 100kg	1000 DM
A EMIR			109	372
INDIEN			3267	104
SINGAP			803	101
CHINA			226	139
HONGK	937	109	5094	674
7305 11 00				
LINE PIPE LI-80G LNAHTGESCHW >406,4MM				
EINF	*	*	*	*
AUSF	637771*	88804*	4335916*	534204*
EU	211866	25821	707106	89219
FRANKR	17510	1754	222141	23754
NIEDL	9459	1979	86696	14009
ITAL	12004	1891	55363	8494
G BRIT	9337	2099	148852	19772
IRLAND			765	105
SPAN	2086	298	6319	1195
OESTER	159101	17309	168262	18737
BELGI	1888	364	17663	2859
NORWEG	11111	2871	13973	4108
SCHWZ	6237	633	38189	6595
TUERK	111882	13568	1353300	141306
TSCHE	5	3	42225	6762
SLOWAK	465	118	515	141
BULGAR			13427	2165
BELARS			3535	593
RUSSLD	27947	5504	500061	95166
KASACH			1576	315
KROAT			2241	313
ALGER			3568	545
AEGYPT	1512	491	196634	17293
NIGERI	21274	3333	22113	3443
GABUN			641	153
S AFR			1386	198
USA	11158	2585	43776	8792
MEXIKO	46723	7296	53651	8681
VENEZU			2691	488
IRAN	154845	18984	432777	46161
SAUDIA			4953	813
BAHRAI			3659	1322
KATAR	4051	848	4247	877
A EMIR	9589	3644	718688	85169
THAIL			5346	1658
VIETN			1907	366
MALAYS			7859	1619
BRUNEI	15852	2293	15852	2293
SINGAP	2515	540	24376	4204
PHILIP	215	44	5832	1109
REPKOR	429	98	2972	506
TAIWAN			804	238
AUSTRL			153	104
7305 12 00				
LINE PIPE AND LAENGSNA-GESCHW>406,4MM				
EINF	2600*	240*	15344*	1354*
EU	2600	240	12685	1088
NIEDL			2760	193
G BRIT	2344	219	9645	872
RUSSLD			2611	261
AUSF	34965*	3550*	433189*	47954*
EU	23167	2102	288919	30345
FRANKR	2193	207	23458	2609
NIEDL	2921	312	12289	1564
G BRIT			36609	4700
IRLAND			677	97
DAENM	2259	205	54220	4421
SPAN	13375	1120	97765	8605
SCHWED	1655	159	3045	292
OESTER	642	87	56865	7542
BELGI	122	12	1424	163
NORWEG	170	24	2497	312
SCHWZ	1299	136	7540	1225
TUERK	231	118	2709	482
ESTLD			3535	533
POLEN			752	183
UNGARN	3	1	2963	442
RUMAEN	1081	251	19629	4491
RUSSLD			774	369
KROAT			493	139
NIGERI	7833	709	16638	1504
USA			76201	6273
ARGENT			1325	107
SAUDIA			2714	553
KATAR			2169	274
TAIWAN	695	140	1500	285
7305 19 00				
AND LINE PIPE A EIS/ST DURCHM>406,4MM				
EINF	*	*	*	*
AUSF	24041*	2554*	349350*	31528*
EU	22955	2547	120017	11176
FRANKR	955	76	1786	164
NIEDL	7584	675	84479	7094
G BRIT	10006	1278	16506	2041
PORTUG			842	85
OESTER			5089	653
BELGI	4408	518	11308	1135
NORWEG	1086	107	1293	124
POLEN			21973	2011
TSCHE			673	409
UNGARN			1656	164
KASACH			189	144
ALGER			200140	17068
IRAN			3285	401

Wichtigste Ursprungs- und Bestimmungs-Laender	SEPTEMBER 2000		JAN./SEP. 2000	
	dt = 100kg	1000 DM	dt = 100kg	1000 DM
7305 20 10				
CASING LAENGSNAHTGESCHWEISST >406,4MM				
EINF	*	*	*	*
AUSF	*	*	88828*	13691*
EU			4401	729
NIEDL			899	160
DAENM			960	142
PORTUG			2516	352
OESTER			6	75
NORWEG			14137	2334
AEGYPT			1786	256
VENEZU			16523	2665
IRAN			8593	1247
SAUDIA			43093	6428
7305 20 90				
ANDERE GESCHWEISSTE CASING >406,4MM				
EINF	*	*	*	*
AUSF	*	*	*	2*
7305 31 00				
AND ROHRE LAENGSN-GESCHW EIS/ST>406,4				
EINF	19243*	1304*	40405*	5011*
EU	18975	1215	30802	3409
FRANKR	7799	454	11275	716
NIEDL	10384	619	11717	763
ITAL	189	20	813	169
G BRIT	505	53	4391	400
SCHWED	98	69	2600	1355
POLEN		3	2816	321
SLOWAK			2052	185
RUSSLD	242	65	3809	992
AUSF	82096*	14070*	437715*	78225*
EU	26132	4580	176919	32575
FRANKR	824	289	10690	3713
NIEDL	18425	2974	83114	11575
ITAL	1969	403	22659	3555
G BRIT	572	188	9404	1923
IRLAND	697	97	3993	596
DAENM			1955	357
SPAN	125	87	4157	1050
SCHWED	158	44	2465	598
FINNL	1433	174	9119	1570
OESTER	1625	389	24489	6145
BELGI	214	34	4398	1411
NORWEG	29	21	2443	778
SCHWZ	2201	299	5023	910
POLEN	232	84	2059	680
TSCHE	95	24	4622	1208
UNGARN	305	40	4183	528
RUSSLD	3543	696	3605	709
TUNES	77	49	2571	1288
LIBYEN			1282	851
AEGYPT			17247	2978
GABUN			1352	178
R KONG	3408	757	14686	2353
USA	89	44	7153	2356
MEXIKO			26620	3164
TRINID	1123	638	1123	638
VENEZU			1403	180
IRAN	757	114	757	114
SAUDIA			11692	4243
KUWAIT			786	295
BAHRAI			3456	444
A EMIR	504	111	50294	6081
THAIL			14651	2004
VIETN			2294	383
INDONE			917	145
MALAYS	405	240	12179	2213
SINGAP	39349	5522	57053	8249
CHINA	1588	319	3433	596
REPKOR	2090	361	4533	820
TAIWAN			577	153
7305 39 00				
ANDERE ROHRE AND GESCHWEISST >406,4MM				
EINF	20501*	1437*	227278*	15359*
EU	1697	128	13524	1068
NIEDL	1697	128	4374	322
FINNL			6515	467
POLEN	563	21	17997	725
TSCHE	9481	701	62424	4504
SLOWAK	8060	569	112741	8073
RUSSLD			15001	637
JAPAN			74	107
AUSF	32725*	2115*	145615*	14429*
EU	32101	2040	134580	13020
FRANKR			42527	5572
NIEDL	20543	1093	50763	3210
ITAL			6367	786
OESTER	11462	935	14469	1224
BELGI	6	1	18826	1998
NORWEG			2490	208
SCHWZ	545	57	5123	603
FAROER			715	75
POLEN			762	144
TSCHE			668	195

Wichtigste Ursprungs- und Bestimmungs-Laender	SEPTEMBER 2000		JAN./SEP. 2000	
	dt = 100kg	1000 DM	dt = 100kg	1000 DM
7305 90 00				
AND ROHRE EIS/ST>406,4MM GENIETET USW				
EINF	578*	122*	8218*	1408*
EU	116	49	1068	275
SCHWZ	419	60	6636	958
AUSF	136*	197*	2058*	1329*
EU	9	3	1030	314
SPAN	2	1	841	122
POLEN	20	37	416	266
JUGOSL			79	157
7306 10 11				
LINE PIPE LAENGSNAHTGESCHW <168,3MM				
EINF	13936*	1267*	147180*	12463*
EU	10699	1087	124604	11209
FRANKR	20	2	2308	210
NIEDL	524	58	17540	1250
ITAL	2898	268	31937	2951
G BRIT	6238	596	47196	4197
SCHWED	685	92	2241	332
OESTER	334	71	5893	835
BELGI			17473	1432
POLEN	384	28	3989	267
RUSSLD	2853	152	17528	911
AUSF	13495*	1825*	146237*	19686*
EU	12130	1590	114983	14731
FRANKR	2468	339	13441	1919
NIEDL	2898	272	35787	3974
ITAL	1294	146	6837	831
IRLAND	19	2	4748	642
DAENM	161	18	3631	466
PORTUG	2780	428	9049	1385
SPAN	63	7	8337	1004
FINNL			1510	282
OESTER	1616	279	21684	3030
BELGI	371	43	6535	754
NORWEG	56	10	3993	473
SCHWZ	264	29	5177	706
TUERK			2585	531
LETTLD			2733	425
TSCHE	273	32	7228	1102
RUMAEN	21	10	549	147
KASACH			251	126
KROAT			3563	653
TAIWAN	50	75	182	93
7306 10 19				
LINE PIPE L-NAHTGESCHW >168,3-406,4MM				
EINF	18270*	1587*	67137*	5447*
EU	17492	1532	54182	4552
ITAL	2020	187	6402	590
G BRIT	14879	1296	43730	3677
POLEN	778	55	12938	891
AUSF	154096*	17126*	1241775*	145977*
EU	120792	13217	1036796	120960
FRANKR	31898	3917	313853	40027
NIEDL	14536	1453	142713	18053
ITAL	2109	218	31548	3328
G BRIT			1366	137
IRLAND	10547	1303	51072	6928
DAENM	23	3	36318	3534
PORTUG	2269	288	26605	3374
SPAN	39923	3536	229197	21776
SCHWED	3878	356	23818	2470
FINNL			1831	201
OESTER	9507	1128	40851	4714
BELGI	6102	1015	136963	16323
NORWEG	678	77	6632	725
SCHWZ	569	66	14004	1529
TUERK	99	20	3775	1310
LETTLD			6263	804
POLEN	639	85	4577	621
TSCHE	323	35	21364	2790
SLOWAK			3701	458
UNGARN	129	25	38080	4491
KASACH	226	40	833	143
KROAT			940	294
ALGER			1376	174
AEGYPT			34783	3797
SENEG			1900	152
GABUN			2671	525
USA	30170	3517	53816	5806
ARGENT			752	107
IRAN	257	22	2584	287
BAHRAI			1024	249
KATAR			1344	163
TAIWAN			2774	393
7306 10 90				
LINE PIPE SPIRALNAHTGESCHWEISST				
EINF	875*	86*	16782*	1334*
EU	237	25	8324	729
NIEDL			7182	637
POLEN	234	14	5602	388
AUSF	6350*	698*	219401*	25954*
EU	5058	477	185164	20943
FRANKR	1288	130	56389	6547
NIEDL	1893	184	43084	4467
ITAL			29121	3238

Wichtigste Ursprungs- und Bestimmungs-Laender	SEPTEMBER 2000		JAN./SEP. 2000	
	dt = 100kg	1000 DM	dt = 100kg	1000 DM
IRLAND			1380	132
DAENM	215	25	1113	137
PORTUG			5044	506
SPAN	35	3	4272	443
SCHWED			1066	146
FINNL			940	109
OESTER	847	64	10161	1196
BELGI	789	91	6981	880
LUXEMB			25110	3076
ISLAND			1954	216
SCHWZ	684	150	6747	872
TUERK			6906	959
UNGARN			4872	726
RUMAEN			1010	141
ARMEN			1190	175
JORDAN			1262	111
A EMIR			4171	522
MALAYS			1603	796
7306 20 00				
CASING TUBING GESCHWEISST USW<406,4MM				
EINF	372*	87*	2147*	563*
EU	372	87	1931	445
NIEDL	372	87	1061	279
OESTER			775	136
AUSF	10127*	1042*	10752*	1186*
EU	793	292	1414	365
OESTER	793	292	793	292
USA	9334	750	9334	750
7306 30 10				
ROHRLTG GESCHWEISST KREISF F ZIV LFZ				
EINF	*	*	*	1*
EU				1
AUSF	*	*	*	*
7306 30 21				
PRAEZ-ST-ROHRE NLEG GESCHW KREISF<2MM				
EINF	114781*	18502*	1147820*	187205*
EU	52404	8024	519592	99127
FRANKR	2612	900	34555	17498
NIEDL	9286	1445	106034	15714
ITAL	24270	3744	228557	47680
G BRIT	976	170	12107	2660
DAENM	6713	658	44225	4321
SPAN	3289	423	25813	2828
SCHWED			597	205
FINNL	2947	330	26844	2906
OESTER	2202	323	23988	3559
BELGI	78	28	15416	1591
LIECHT			1174	246
SCHWZ	49272	6590	443295	72208
TUERK	1187	226	15640	2737
TSCHE	474	85	11406	1817
UNGARN	4081	337	39265	2920
RUSSLD	7143	1025	112510	6756
KANADA	190	115	1822	1105
AUSF	67243*	14944*	666446*	148843*
PV			17	28
EU	36710	8014	404187	86166
FRANKR	5380	1203	50334	14688
NIEDL	7537	1580	106884	18191
ITAL	2232	591	20484	6069
G BRIT	5450	1008	55919	11804
DAENM	2988	531	28768	4540
PORTUG	320	108	2151	642
SPAN	525	127	13806	4077
SCHWED	7684	1591	64432	12850
FINNL	651	201	4133	1248
OESTER	1426	379	16134	5641
BELGI	2241	424	40458	6218
ISLAND	149	86	477	261
NORWEG	720	241	6074	1956
SCHWZ	1250	548	18102	5933
TUERK	97	36	3162	779
POLEN	10170	1561	75701	13982
TSCHE	4897	876	36945	8047
SLOWAK	1874	351	9413	1798
UNGARN	2682	623	24423	5584
RUMAEN	235	88	1645	415
RUSSLD	504	141	1855	613
SLOWEN	1318	476	14817	4460
ALGER			760	211
S AFR	118	48	1273	333
USA	1332	432	22691	8291
KANADA	10	5	1488	463
MEXIKO	4293	1054	29546	7781
BRASIL	196	47	1647	371
A EMIR			121	106
THAIL			698	330
CHINA	185	38	4021	943
AUSTRL			1428	311
7306 30 29				
PRAEZ-ST-ROHRE NLEG GESCHW KREISF>2MM				
EINF	54715*	10162*	660228*	95617*
EV	711	158	9063	2012
AUS LG	3	6	26	67
EU	21126	3071	239822	36213
FRANKR	1087	110	19643	2332
NIEDL	1566	199	6594	854
ITAL	15318	2329	172173	26861
G BRIT			3061	458
DAENM	1010	106	4518	467
SPAN	261	24	5134	567
OESTER	1711	274	25716	4294
SCHWZ	29483	4737	232844	37310
TUERK	4222	697	34714	5417
TSCHE	140	23	4429	532
UNGARN	2599	208	26804	1819
RUSSLD	2103	124	76628	4034
USA	4505	1114	40409	9633
KANADA	384	172	855	292
AUSF	32887*	7215*	354048*	73286*
EV	603	158	5799	1524
LV	45	7	91	14
PV			825	87
EU	23254	4989	236232	48643
FRANKR	3299	779	24367	5423
NIEDL	1677	377	33364	5673
ITAL	4012	704	32529	5782
G BRIT	1450	570	18904	7163
IRLAND	799	168	5676	1168
DAENM	1119	237	10384	1874
GRIECH	495	91	2532	471
SPAN	2417	490	20628	6442
SCHWED	3498	600	36036	6219
FINNL	73	15	2872	545
OESTER	162	38	5199	1255
BELGI	3851	857	40397	6082
LUXEMB	361	53	3470	521
NORWEG	258	49	2535	451
SCHWZ	1044	322	17469	4409
LITAU			224	114
POLEN	134	23	5307	1017
TSCHE	2887	439	19012	2552
SLOWAK	59	27	1500	504
UNGARN	758	120	5631	940
SLOWEN	247	85	771	158
USA	804	247	16249	4308
KANADA			2923	676
MEXIKO	1844	470	25131	4583
PERU	72	54	121	116
BRASIL	125	62	304	151
CHINA	676	133	15063	3232
7306 30 51				
GEWINDEROHRE GESCHW KREISF VERZINKT				
EINF	17199*	1747*	382689*	35031*
EU	3555	491	141583	14188
NIEDL	1243	157	33094	3460
ITAL	422	44	18367	1546
OESTER	1662	266	12341	1559
BELGI			39323	3457
LUXEMB	228	24	40597	4041
TUERK	5453	524	62802	5624
POLEN			6352	529
TSCHE	7925	707	110669	9408
UNGARN			8997	845
RUMAEN			2860	255
THAIL			49533	4154
AUSF	9729*	1074*	52582*	6240*
EU	3355	412	38211	4239
NIEDL	93	20	5002	606
DAENM	1184	126	16395	1592
SCHWED	208	59	1041	246
OESTER	153	37	4030	570
BELGI	1812	143	10279	990
SCHWZ	646	85	2220	521
POLEN	45	10	1033	136
SLOWEN	4790	470	6192	618
TANSAN			569	79
JEMEN			374	109
7306 30 59				
AND GEWINDEROHRE GESCHWEISST KREISF				
EINF	44999*	3542*	652527*	47425*
EU	9694	957	159617	14161
FRANKR			2849	254
NIEDL	3777	405	54916	5375
ITAL	317	36	13162	1463
SCHWED	235	23	3139	286
OESTER	2636	278	15949	1516
BELGI	1709	125	35506	2434
LUXEMB	1019	91	33306	2676
SCHWZ			335	99
TUERK	4551	329	54552	3702
POLEN	6783	513	158515	10426
TSCHE	13957	968	132754	8600
UNGARN	6684	492	71224	4916
RUMAEN			35493	2545
BULGAR			9986	773
UKRAIN	200	13	13442	868
RUSSLD	2940	209	3883	277
KROAT			9278	644
AUSF	14537*	1770*	134565*	16068*
PV			132	12
EU	12816	1259	118062	10758
FRANKR	2602	354	11490	1417
NIEDL	5392	303	47816	3026
ITAL			7918	462
DAENM	2270	189	23639	2101
FINNL	19	2	1771	389
OESTER	1091	241	8029	1678
BELGI	1388	155	13287	1100
SCHWZ	179	53	4140	773
TUERK	9	5	370	549
POLEN	10	3	2264	434
TSCHE	156	28	2247	358
AEGYPT	363	287	2763	2007
COTEIV			423	280
7306 30 71				
AND ROHR GESCHW KREISF VERZKT<168,3MM				
EINF	9614*	1166*	88120*	10651*
EU	6831	934	73250	9443
NIEDL	1904	191	16671	1584
ITAL	2778	379	21532	3458
DAENM	497	131	1359	377
SPAN	1265	178	18447	2284
OESTER			7460	706
BELGI			5072	568
TSCHE	1991	211	10923	1002
AUSF	991*	279*	54568*	7339*
EU	347	78	26279	3205
FRANKR	108	24	2894	639
NIEDL	36	17	9216	720
G BRIT		1	10310	1260
BELGI	15	9	2604	317
POLEN	51	34	1381	390
USBEK			74	94
ALGER			1077	238
NIGERI	321	97	322	98
USA			23337	2653
7306 30 78				
AND ROHRE GESCHWEISST KREISF<168,3MM				
EINF	80228*	8025*	1077893*	98770*
EU	63330	6554	875458	84003
FRANKR	12539	1099	186847	15745
NIEDL	4417	448	60233	5010
ITAL	34361	3855	401655	42946
G BRIT	195	18	46219	3617
DAENM	235	20	1073	244
SPAN	1290	123	8686	1001
SCHWED	1637	175	47715	4518
OESTER	1424	150	44480	4300
LUXEMB	7066	633	77122	6433
SCHWZ	1466	276	18862	2300
TUERK			5152	315
POLEN	4839	350	58156	3711
TSCHE	5035	378	31769	2220
UNGARN	2172	180	30183	2233
UKRAIN	191	13	26421	1681
SLOWEN	2301	178	17603	1279
JUGOSL			9311	596
AUSF	75587*	9121*	473895*	55688*
PV			206	15
EU	60529	7081	367899	40367
FRANKR	5659	767	29465	4462
NIEDL	39199	4689	137428	13746
ITAL			18257	1866
G BRIT	498	39	2677	404
DAENM	1656	171	46298	4578
PORTUG			2996	305
SPAN	149	19	9939	1051
SCHWED	4005	391	23765	2352
FINNL	1480	140	14379	1416
OESTER	7697	836	60690	6702
BELGI	173	26	24255	3351
ISLAND	548	86	5444	520
NORWEG	1240	122	3854	494
SCHWZ	715	174	7069	1592
POLEN	3121	370	42669	5156
TSCHE	2751	258	9106	1045
SLOWAK	7	3	6937	1943
UNGARN	5838	809	21297	2845
KROAT	11	3	800	174
AEGYPT	30	21	1543	225
REPKOR			337	167
7306 30 90				
AND ROHRE GESCHW KREISF>168,3-406,4MM				
EINF	10594*	1219*	180297*	14323*
EU	4696	745	68410	8126
ITAL	2506	235	19375	1935
G BRIT			28359	2342
DAENM	1838	480	12207	3141
FINNL			1873	155
SCHWZ	685	68	5752	756
POLEN	3751	278	59233	4032
TSCHE	1373	93	14379	968
AUSF	25828*	2488*	309480*	29964*
EU	21000	1857	262454	26125
FRANKR	2740	282	17903	2226
NIEDL	3183	220	52840	4121
ITAL	299	31	6307	458
G BRIT	1291	105	1436	234
DAENM	2154	196	80539	7463
SPAN			232	95
SCHWED	5461	499	33765	3165
FINNL	1823	176	12872	1243
OESTER	3863	331	51835	4470
BELGI	179	16	4023	466
ISLAND			1808	172
NORWEG	1235	126	8430	869
SCHWZ	1052	175	7602	1038
POLEN	859	88	11569	1185

Wichtigste Ursprungs- und Bestimmungs-Laender	SEPTEMBER 2000		JAN./SEP. 2000	
	dt = 100kg	1000 DM	dt = 100kg	1000 DM
UNGARN	1311	150	12400	1257
AEGYPT			1135	242
USA			72	100
MALAYS			423	263
7306 40 10				
ST-ROHRLTG NROST GESCHW KREISF ZIV LF				
EINF	*	*	*	*
AUSF	*	*	6*	226*
EU			5	226
G BRIT			6	226
7306 40 91				
ST-ROHRE NROST GESCHW KREISF KHERGEST				
EINF	29733*	13872*	229029*	98469*
EV			273	146
AUS LG			273	146
EU	20279	10875	160070	73771
FRANKR	146	94	2621	1904
NIEDL	2	3	732	398
ITAL	18135	9191	146281	64772
G BRIT	46	100	215	429
SPAN			86	84
SCHWED	956	999	4214	3212
FINNL	389	231	3614	1759
OESTER	290	197	1482	953
SCHWZ	9220	2825	66967	22658
POLEN	90	75	546	306
USA			332	567
REPKOR			278	157
JAPAN	3	15	87	486
AUSF	15638*	11533*	78699*	76819*
LV	332	45	1300	193
EU	11232	8257	36909	36836
FRANKR	2669	1737	10726	9030
NIEDL	320	319	3035	3901
ITAL	205	264	3261	2920
G BRIT	4626	2404	5609	3710
DAENM	330	379	2207	2565
PORTUG	143	129	490	436
SPAN	324	976	1507	3769
SCHWED	1460	1024	4911	4193
OESTER	637	502	3145	3133
BELGI	489	433	1735	2673
LIECHT	139	106	455	319
SCHWZ	1551	922	11960	7765
TUERK	365	236	747	457
POLEN	543	419	2446	1656
TSCHE	70	113	1385	1819
SLOWAK			182	111
UNGARN	154	165	1015	2412
BULGAR	41	22	418	267
RUSSLD	31	18	860	778
SLOWEN	49	144	710	1287
LIBYEN			2323	5283
MAURET			153	116
TOGO			35	79
R KONG	16	40	84	244
S AFR	210	157	364	306
USA	867	597	13879	12456
MEXIKO	32	86	197	344
DOM RP			20	215
BRASIL	17	38	752	528
KATAR			400	207
INDONE			702	1106
CHINA			942	525
7306 40 99				
AND ST-ROHRE NROST GESCHWEISST KREISF				
EINF	26313*	17601*	382619*	222712*
EU	24475	15950	365667	210047
FRANKR	1483	592	44826	21253
NIEDL	2056	2633	18486	18675
ITAL	15264	8774	206269	107453
G BRIT	6	11	427	515
SCHWED	4146	2827	65336	44203
FINNL	439	223	13320	5677
OESTER	663	563	6608	4822
BELGI	418	327	10532	6332
SCHWZ	1039	1210	9937	9551
TUERK			654	358
POLEN	314	135	2281	781
S AFR	242	101	3527	1315
AUSF	38520*	24723*	249860*	173320*
LV			597	102
PV	272	194	1443	904
EU	25651	14067	142228	92101
FRANKR	1953	1127	18360	10739
NIEDL	1863	1176	29911	19722
ITAL	819	611	7060	4683
G BRIT	15216	6761	30606	16160
IRLAND	228	133	1676	960
DAENM	1001	779	7751	5250
GRIECH			408	270
SPAN	766	567	4839	3023
SCHWED	505	322	4969	3674
FINNL	191	116	2255	1476
OESTER	1977	1595	20829	16068
BELGI	1294	843	11833	7620
LUXEMB	23	23	1435	2251
ISLAND	40	51	399	359
NORWEG	96	78	3160	2468
SCHWZ	2050	2190	20295	18033
TUERK			5492	7330
ESTLD	13	12	996	209
POLEN	2136	1417	16374	10280
TSCHE	1274	731	8576	5162
SLOWAK	6	4	1105	463
UNGARN	430	330	4975	3174
RUMAEN	126	102	926	614
BULGAR	29	20	651	508
RUSSLD	206	210	1888	1298
USBEK			37	84
SLOWEN	175	117	1423	1075
KROAT	905	313	1355	882
TUNES	81	54	1286	674
AEGYPT	1	1	239	155
NIGERI	98	91	1861	1369
S AFR	1	4	511	311
USA	187	581	8360	6097
KANADA	134	33	162	110
MEXIKO	40	31	1256	1597
NICARA	100	148	100	148
DOM RP	281	184	281	184
TRINID	623	423	623	423
CHILE	3	2	309	187
PARAGU			203	118
SYRIEN			765	242
ISRAEL	64	100	203	219
SAUDIA	858	734	1710	1293
BAHRAI			222	108
KATAR	159	361	558	561
A EMIR	36	36	717	606
OMAN			131	604
INDIEN			1000	248
INDONE			154	112
MALAYS	323	168	3552	2361
SINGAP	1091	1145	3881	3175
CHINA	176	148	8054	3425
REPKOR	401	528	2148	1796
TAIWAN			327	868
HONGK	359	196	618	507
7306 50 10				
ST-ROHRLTG AND LEG GESCHW KREIS ZIV L				
EINF	*	12*	*	101*
AUSF	*	*	*	*
7306 50 91				
PRAEZ-ST-ROHRE AND LEG GESCHW KREISF				
EINF	3048*	954*	58256*	13058*
EU	2140	588	19830	4505
ITAL	1843	447	17892	3838
OESTER	103	87	103	87
SCHWZ			37314	8071
TUERK	601	127	601	127
USA	307	239	487	352
AUSF	3234*	1100*	32376*	10696*
EU	2996	1008	25890	8504
FRANKR	369	103	2199	629
NIEDL	806	256	8121	2380
G BRIT	421	147	5800	1771
DAENM	178	67	689	261
SPAN	71	35	1235	675
SCHWED	859	284	6893	2328
OESTER	65	15	576	233
SCHWZ	45	15	1169	381
USA	44	15	354	203
BRASIL	25	10	1054	424
INDIEN			727	270
CHINA			582	185
7306 50 99				
AND STAHLROHRE AND LEG GESCHW KREISF				
EINF	1*	4*	2134*	759*
LV				28
EU			1602	260
ITAL			1513	196
SCHWZ		3	389	273
USA			18	147
AUSF	2454*	953*	12712*	8046*
EU	1983	492	4137	2190
NIEDL	3	7	383	540
G BRIT	1943	427	2390	613
SCHWED		1	126	195
OESTER	3	8	321	325
BELGI	7	18	650	361
NORWEG			148	267
SCHWZ	28	84	229	609
TUERK			100	258
POLEN	11	8	956	296
TUNES			1436	691
S AFR	191	109	195	112
USA	179	228	2208	1818
KANADA			383	215
VENEZU			48	114
BRASIL			183	122
THAIL			266	199
TAIWAN			543	163
7306 60 10				
ROHRLTG EIS/ST GESCHW QUADR USW ZIV L				
EINF	175*	19*	1172*	142*
EU			44	14
AUSF	*	*	*	*
7306 60 31				
ROHR EIS/ST GESCHW QUADR/RECHTECK<2MM				
EINF	126549*	13605*	1441506*	169436*
PV			208	24
EU	60936	8157	724369	115233
FRANKR	8491	714	68941	10563
NIEDL	18424	1684	178933	17472
ITAL	23008	4297	321510	60070
G BRIT			4370	451
DAENM	750	165	7569	979
SPAN	4414	408	42145	3677
FINNL	1624	421	34400	12289
OESTER	3001	374	55065	8526
BELGI	1214	94	10962	1153
NORWEG	365	31	7976	703
SCHWZ	12233	1564	143901	16870
TUERK	1053	98	24404	1688
POLEN	3901	265	59250	4328
TSCHE	793	54	12475	869
UNGARN	20255	1637	185658	12644
UKRAIN	1053	73	9367	624
BELARS	4248	257	8254	519
RUSSLD	12386	746	199019	10621
SLOWEN	9336	723	72865	5219
TRINID			749	87
AUSF	30661*	5474*	347152*	60082*
PV			415	60
EU	9729	1942	175708	30341
FRANKR	1296	301	13645	2655
NIEDL	2191	403	69836	8847
G BRIT	224	72	7474	1196
DAENM	1545	282	14823	2661
PORTUG	39	9	1150	238
SPAN	284	44	5059	1328
SCHWED	1890	249	26769	3394
FINNL	20	11	2180	323
OESTER	1286	393	15605	4839
BELGI	708	129	17414	4505
ISLAND	133	31	1220	430
NORWEG	10	7	877	430
SCHWZ	1185	237	14743	3561
TUERK	293	188	3117	1672
ESTLD	25	12	443	204
LITAU	1107	143	6716	884
POLEN	3231	519	30482	4769
TSCHE	8126	1157	73661	9977
SLOWAK	481	81	4026	704
UNGARN	1806	269	11205	1995
RUSSLD	458	114	3092	677
SLOWEN	973	96	2864	483
KROAT	532	98	2316	375
B HERZ	1019	178	4595	772
GHANA			1582	515
KANADA			554	100
BRASIL			271	130
ISRAEL			857	155
PHILIP			343	98
7306 60 39				
ROHR EIS/ST GESCHW QUADR/RECHTECK>2MM				
EINF	232996*	22105*	3228498*	292353*
PV			5	4
EU	149139	15540	2249855	224272
FRANKR	11321	1287	122311	15095
NIEDL	26811	2750	308005	28842
ITAL	38049	3788	542101	64963
G BRIT	5800	729	159638	17098
DAENM	1153	125	8492	898
SPAN	9145	861	48515	4443
SCHWED			638	232
FINNL	11468	1628	282392	32502
OESTER	27787	2892	346485	33643
BELGI	17604	1480	330474	26495
NORWEG	1965	163	11995	939
SCHWZ	5420	626	45569	5049
TUERK	5108	384	68429	4544
POLEN	11070	771	152846	9385
TSCHE	1732	122	25968	1578
UNGARN	30963	2447	371226	26524
UKRAIN	27	2	14477	908
BELARS	4146	243	34098	1879
RUSSLD	4618	244	83280	4312
SLOWEN	15471	1207	148115	10527
MAZED	3337	355	22526	2315
AUSF	95570*	12200*	938798*	124762*
PV	52	5	9363	1002
EU	45354	5943	516946	69492
FRANKR	5350	592	105557	13399
NIEDL	8409	817	114322	14886
ITAL	228	17	16715	1439
G BRIT	3472	652	31209	5682
IRLAND	207	32	5779	648
DAENM	8656	867	55166	5894
GRIECH	53	35	4581	641
PORTUG	137	28	6929	875
SPAN	1638	214	37056	4875
SCHWED	989	217	12803	2814
FINNL	1981	287	4966	874
OESTER	9565	1290	63398	9736
BELGI	5987	707	56300	7431
LUXEMB	642	91	2165	321
NORWEG	200	46	6087	1552

Wichtigste Ursprungs- und Bestimmungs-Laender	SEPTEMBER 2000		JAN./SEP. 2000	
	dt = 100kg	1000 DM	dt = 100kg	1000 DM
SCHWZ	4716	653	49072	7694
TUERK	763	100	4726	590
POLEN	10028	1220	79499	10561
TSCHE	23920	2680	181929	19728
SLOWAK	1867	250	15237	2107
UNGARN	4869	626	43124	5337
RUMAEN	207	45	5171	1051
BULGAR	988	154	7360	1107
KROAT	195	37	1928	365
SENEG			1269	213
USA	249	124	2097	694
KANADA			2592	278
SAUDIA			845	160
A EMIR	32	6	848	128
SINGAP	107	12	937	115
CHINA	7	1	4720	1105
REPKOR	89	16	328	189
7306 60 90				
AND ROHRE EIS/ST GESCHW AND QUERSCHN				
EINF	55965*	7937*	324855*	50715*
EU	41839	5389	207828	27643
FRANKR	292	101	3205	1084
NIEDL	466	47	5145	482
ITAL	4089	528	47842	5473
G BRIT			163	93
DAENM	166	277	1128	794
OESTER	36761	4429	149850	19624
LIECHT			488	141
SCHWZ	14126	2548	114562	22009
USA			336	688
AUSF	12110*	2855*	96865*	22592*
PV			87	17
EU	5802	1524	50844	13675
FRANKR	3167	1000	25143	8459
NIEDL	575	151	5599	1075
ITAL	327	45	3047	457
G BRIT	247	100	2033	976
DAENM	566	91	2118	319
SPAN	15	8	4302	496
FINNL			1046	242
OESTER	724	73	5018	981
BELGI	69	33	782	408
SCHWZ	2947	611	19382	4274
POLEN	610	110	5273	905
TSCHE	990	244	6729	1183
UNGARN	581	91	5624	995
USA	821	168	4357	993
7306 90 00				
AND ROHRE HOHLPROF EIS/ST GEFALZT USW				
EINF	13317*	3194*	115992*	27865*
AUS LG			3	3
EU	12535	2920	110446	26283
NIEDL	17	13	1055	298
ITAL	75	52	3042	692
DAENM	9101	2361	75106	19628
OESTER	3324	479	30049	5061
LIECHT	337	136	656	207
SCHWZ	257	68	3522	914
AUSF	9681*	4219*	82651*	34927*
EU	3910	1868	43516	19788
FRANKR	248	130	9171	7790
NIEDL	1351	642	9039	2706
ITAL	173	105	1594	580
G BRIT	331	180	1784	871
DAENM	48	15	2372	414
SPAN	303	97	4265	1575
OESTER	1023	481	7581	2453
BELGI	183	50	5775	2827
SCHWZ	246	143	1559	708
POLEN	1218	429	9332	2788
TSCHE	566	451	3447	1561
UNGARN	579	229	3148	1208
RUMAEN	1	1	397	210
UKRAIN	913	253	3214	879
BELARS	198	67	803	220
RUSSLD	965	269	6476	1814
S AFR	28	26	199	137
USA	137	99	2557	2371
MEXIKO	7	4	127	219
BRASIL	171	82	257	137
ISRAEL		1	818	197
A EMIR			154	169
CHINA	24	46	100	174
REPKOR			79	106
7307 11 10				
ROHRFST N VERFORMB GUSSEIS DRUCKROHRE				
EINF	1006*	802*	10985*	9563*
EV			20	76
AUS LG	1	6	9	54
EU	546	565	7633	7426
NIEDL	412	477	5709	6239
ITAL	3	3	527	307
PORTUG			556	233
BELGI			65	136
POLEN			432	91
USA	3	21	575	854
ISRAEL	316	132	1863	904
AUSF	6451*	3917*	32320*	20144*

Wichtigste Ursprungs- und Bestimmungs-Laender	SEPTEMBER 2000		JAN./SEP. 2000	
	dt = 100kg	1000 DM	dt = 100kg	1000 DM
EU	3930	2332	13725	8157
FRANKR	857	415	1260	747
NIEDL	874	500	6841	3611
ITAL	143	77	617	402
G BRIT	95	110	200	224
DAENM	101	85	276	167
PORTUG	350	149	710	333
SPAN	470	263	707	397
FINNL	153	111	1001	639
OESTER	359	211	1000	729
BELGI	524	403	859	636
NORWEG	303	204	1664	1043
SCHWZ	572	413	4120	3129
TUERK	105	82	593	344
POLEN	260	166	1321	808
TSCHE	412	205	2845	1253
SLOWAK	243	159	1627	1030
UNGARN	175	99	1606	912
LIBYEN			194	137
NIGERI	14	13	413	413
TANSAN			1723	1266
SAUDIA	142	54	959	392
BAHRAI			7	79
KATAR			305	128
7307 11 90				
AND ROHRFORMST USW N SCHMIEDB GUSSEIS				
EINF	10351*	3577*	84979*	29442*
AUS LG	1	6	12	61
EU	1513	1475	13379	9083
FRANKR	315	206	1899	1192
NIEDL	110	243	1594	2204
ITAL	44	116	465	676
G BRIT	124	61	1277	723
PORTUG			1965	682
OESTER	247	520	4176	2695
BELGI	561	292	1188	467
NORWEG	3	9	547	1559
TUERK			741	253
POLEN	2068	510	9886	2950
TSCHE	5613	1161	47295	11352
SLOWEN	280	53	6238	1177
USA	5	51	79	377
KANADA			145	152
ISRAEL	14	9	554	270
INDIEN			497	236
CHINA	722	259	4334	1557
AUSF	6037*	2222*	44708*	16784*
EU	1872	1069	11427	5765
FRANKR	123	53	969	505
NIEDL	205	103	1079	464
G BRIT	214	101	1187	550
DAENM	252	149	1697	939
FINNL	511	275	1989	909
OESTER	487	319	3428	2560
POLEN	32	26	1159	737
TSCHE	3909	999	29218	7309
RUSSLD	1	1	50	136
7307 19 10				
ROHRFORMST USW A VERFORMBAR GUSSEISEN				
EINF	12431*	6085*	94562*	57748*
EV	1	9	61	459
AUS LG		1	3	16
FRANKR	347	301	3211	1653
NIEDL	217	179	2834	2515
ITAL	75	106	3274	1965
G BRIT	532	410	3573	3338
PORTUG			286	112
SPAN		1	15903	8918
BELGI	811	590	3219	2963
TUERK	8	8	424	287
POLEN	539	324	4865	2136
TSCHE	669	219	3363	1124
SLOWAK	224	77	533	305
USA	240	205	3795	3568
BRASIL			32	85
THAIL	826	292	10284	3129
CHINA	3331	713	9359	1978
JAPAN			2651	1770
HONGK	1767	314	1767	314
AUSF	11254*	5874*	56287*	41594*
PV			110	30
EU	9092	4987	41922	32449
FRANKR	3528	1612	12240	6775
NIEDL	621	591	6317	6025
ITAL	218	195	2115	1812
G BRIT	17	35	479	519
DAENM	84	145	1365	1540
PORTUG	23	30	459	409
SPAN	123	108	1689	1582
SCHWED	50	68	552	644
FINNL	102	87	2428	1497
OESTER	3635	1344	11123	8210
BELGI	674	566	2826	3099
SCHWZ	116	116	1545	1583
ESTLD			1006	125
POLEN	202	168	2044	1352
ALBAN			119	97
KROAT	17	19	821	355
ALGER			356	223
TUNES	284	91	428	178
LIBYEN	1097	200	1872	777
A EMIR	276	115	2920	1755
JEMEN			470	445

Wichtigste Ursprungs- und Bestimmungs-Laender	SEPTEMBER 2000		JAN./SEP. 2000	
	dt = 100kg	1000 DM	dt = 100kg	1000 DM
7307 19 90				
ANDERE ROHRFORMSTUECKE USW GEGOSSEN				
EINF	4313*	2299*	27661*	18020*
EV				4
LV		9		17
AUS LG			14	65
EU	912	925	9862	7211
NIEDL	25	39	1413	1204
ITAL	63	74	3839	1424
G BRIT	20	81	775	1636
SPAN	520	291	2963	1624
OESTER	252	276	641	624
BELGI	28	151	107	406
SCHWZ	147	77	587	504
POLEN	175	104	2596	1482
TSCHE	185	60	1442	550
KROAT	2439	703	4746	1342
JUGOSL			2100	416
USA	8	41	116	534
CHINA	163	75	3018	2449
REPKOR			264	794
JAPAN	21	108	133	589
TAIWAN	47	102	1927	1356
AUSF	320*	942*	5794*	11130*
PV			2	9
EU	134	360	3175	5950
FRANKR	10	38	173	455
NIEDL	5	10	545	863
ITAL	2	15	848	1389
G BRIT	1	7	289	440
SPAN	5	35	101	509
OESTER	74	159	648	1337
BELGI	14	56	244	583
SCHWZ	17	42	492	640
TUERK	2	15	28	177
POLEN	15	119	301	745
TSCHE	34	79	187	475
UNGARN	30	56	183	415
RUSSLD	15	51	155	485
SLOWEN	2	21	670	859
USA	1	6	125	385
7307 21 00				
FLANSCHE AUS NICHTROSTENDEM STAHL				
EINF	2604*	3866*	23283*	34519*
EV		9	3	198
LV	1	5	135	413
PV	24	29	442	556
AUS LG	51	90	435	513
EU	924	1405	12865	17902
FRANKR	404	652	2652	4500
NIEDL	22	49	414	605
ITAL	13	34	1598	1970
G BRIT	69	212	482	2089
IRLAND	44	56	689	729
SPAN	43	50	623	773
SCHWED	127	142	1598	2209
FINNL			455	664
OESTER	29	40	1395	1902
BELGI	115	104	1915	1862
SCHWZ	79	293	640	2711
POLEN	33	54	501	893
TSCHE	489	584	2737	3744
SLOWAK	73	118	508	655
UNGARN	346	261	1539	1303
RUSSLD	24	29	433	554
USA	43	340	314	2536
INDIEN	496	414	2448	2016
CHINA	36	75	885	974
REPKOR	12	75	47	340
AUSF	5370*	5514*	50246*	52995*
LV	154	390	154	390
PV	29	28	59	66
EU	2079	3183	16304	22594
FRANKR	201	281	2146	2997
NIEDL	475	949	3146	5229
ITAL	43	97	501	737
G BRIT	202	331	3088	3244
DAENM	37	65	266	516
SPAN	173	199	848	1081
SCHWED	36	69	320	593
FINNL	36	45	406	657
OESTER	508	746	2794	3417
BELGI	250	372	2474	3796
NORWEG	34	92	172	411
SCHWZ	461	748	4764	7318
TUERK	16	8	109	257
POLEN	285	517	905	1375
TSCHE	1040	669	5412	3156
SLOWAK	150	190	658	666
UNGARN	674	303	3800	2050
KASACH	16	14	229	273
KROAT	7	7	64	152
NIGERI			45	124
USA	325	450	14664	11306
DOM RP	102	101	102	101
ISRAEL			347	243
INDIEN		1	43	101
INDONE			750	156
MALAYS	18	16	94	175
CHINA	1	3	100	347

Wichtigste Ursprungs- und Bestimmungs-Laender	SEPTEMBER 2000		JAN./SEP. 2000	
	dt = 100kg	1000 DM	dt = 100kg	1000 DM
7307 22 10				
MUFFEN M GEWINDE AUS NICHTROST STAHL				
EINF	263*	774*	2917*	7629*
EV	9	134	22	500
LV				10
AUS LG	9	87	20	225
EU	69	248	1416	3210
FRANKR	1	5	448	1132
ITAL	16	74	83	341
IRLAND	8	86	357	909
POLEN	84	92	698	916
USA	24	239	284	1876
CHINA	33	58	265	578
HONGK			100	188
AUSF	87*	475*	1013*	3762*
EV				1
EU	30	127	635	1435
G BRIT	1	10	123	163
OESTER	11	28	242	349
SCHWZ	12	90	133	936
ISRAEL		53	1	289
7307 22 90				
BOGEN WINKEL MUFFE M GEWINDE NIROSTA				
EINF	107*	1069*	2484*	10279*
EV		21	8	380
LV				6
AUS LG		14	5	218
EU	31	328	381	1949
NIEDL	8	33	97	340
ITAL	5	35	63	306
G BRIT	16	248	46	596
IRLAND			53	337
DAENM			57	128
SCHWZ	12	223	266	1986
USA	9	258	1006	3837
CHINA	24	92	318	806
REPKOR		1	69	237
TAIWAN	13	78	190	640
AUSF	526*	3620*	3500*	21064*
PV			2	8
EU	374	2717	2042	14235
FRANKR	29	142	193	1227
NIEDL	108	665	417	3242
ITAL	16	126	143	1040
G BRIT	17	139	135	860
DAENM	12	137	84	737
SPAN	27	187	212	1336
SCHWED	49	573	199	1963
FINNL	14	136	77	694
OESTER	79	424	385	1933
BELGI	19	152	158	978
NORWEG	15	152	143	902
SCHWZ	32	220	404	2022
TUERK		4	49	351
POLEN	26	94	163	566
TSCHE	13	65	117	502
RUSSLD	2	11	33	331
SLOWEN	5	30	60	208
USA	12	54	32	210
7307 23 10				
BOGEN WINKEL NROST STAHL Z STUMPFSCHW				
EINF	1483*	3062*	13203*	25623*
EV		9		46
EU	338	492	3989	5637
ITAL	9	29	291	499
SCHWED	244	321	2199	2836
FINNL	3	4	835	1075
OESTER	8	22	151	377
BELGI	11	12	170	170
SCHWZ	837	1788	7080	15550
POLEN	50	89	307	421
UNGARN	177	305	1389	1816
USA	2	181	63	1104
ISRAEL	74	194	323	878
AUSF	984*	3047*	13362*	32624*
LV			23	38
EU	269	1112	5150	12918
FRANKR	53	266	816	2648
NIEDL	88	264	1458	3279
ITAL	5	39	337	827
G BRIT	21	116	130	639
SPAN	4	17	142	266
SCHWED	13	36	126	273
FINNL	16	49	238	469
OESTER	39	196	1047	2202
BELGI	14	47	710	1727
NORWEG	5	31	214	480
SCHWZ	48	216	554	1930
TUERK			209	379
POLEN	95	528	1672	4861
TSCHE	9	52	287	624
UNGARN	17	59	274	701
RUSSLD	15	70	63	293
USA	379	343	2477	3947
KANADA	45	140	324	717
MEXIKO	22	74	68	214
ISRAEL		1	33	188
BAHRAI			71	109
KATAR			124	188
MALAYS	6	57	21	215
SINGAP	2	33	827	1272
CHINA	13	38	165	447
JAPAN	18	154	130	922
TAIWAN			59	240
AUSTRL	3	14	76	150
7307 23 90				
AND FORMST USW NROST ST Z STUMPFSCHW				
EINF	240*	1142*	6775*	15464*
EV			1844	1442
LV			208	141
PV	13	29	487	1015
AUS LG		4	2087	1778
EU	131	336	3275	7088
FRANKR	2	6	1934	3170
ITAL	45	75	192	553
DAENM	1	4	181	734
FINNL			113	185
OESTER	53	190	584	1897
SCHWZ	19	142	178	1014
RUSSLD	13	29	140	344
USA	16	514	2193	4815
CHINA			555	903
TAIWAN			106	482
AUSF	597*	2519*	6693*	25942*
PV			143	227
EU	196	1220	1919	8609
FRANKR	40	251	263	1374
NIEDL	48	262	594	2389
ITAL	2	25	27	319
G BRIT	5	131	34	530
IRLAND	5	83	13	193
DAENM	23	104	91	482
GRIECH	26	82	28	96
OESTER	31	188	457	1539
BELGI	10	57	276	1124
NORWEG	9	30	166	268
SCHWZ	40	268	390	2237
LITAU	3	12	95	164
POLEN	39	173	307	1096
UNGARN	74	102	360	569
BULGAR	1	4	748	2834
RUSSLD	12	23	217	691
USA	29	110	1095	3732
KANADA	23	86	116	403
OMAN			31	194
INDIEN	15	41	108	203
MALAYS	58	316	94	578
SINGAP	22	107	292	799
CHINA	7	50	52	396
REPKOR	4	12	23	241
AUSTRL	26	77	59	161
7307 29 10				
AND ROHRFSTUECKE USW NROST ST GEWINDE				
EINF	1000*	5925*	6919*	44080*
EV	10	93	35	397
LV			42	42
AUS LG	10	116	31	444
EU	378	1059	1586	6835
FRANKR	9	55	180	791
NIEDL	8	29	78	570
ITAL	126	350	260	691
G BRIT	38	308	292	2466
IRLAND	185	249	574	1636
OESTER	2	38	69	239
SCHWZ	76	1608	784	13950
TSCHE	46	462	537	2892
UNGARN	148	333	1121	2530
KROAT	55	159	299	727
JUGOSL	51	98	425	860
MAZED			77	111
KAMERU			11	239
USA	146	1923	703	12121
KANADA	1	31	102	568
CHINA	18	42	313	799
REPKOR			68	356
TAIWAN	79	163	698	1411
AUSF	657*	5227*	8111*	37837*
EV			3	27
LV			157	111
EU	353	3072	5506	21434
FRANKR	45	454	441	2088
NIEDL	41	358	370	2150
ITAL	43	368	485	1722
G BRIT	12	160	1281	1514
IRLAND	1	5	44	250
DAENM	50	300	314	1301
SPAN	4	42	250	536
SCHWED	15	154	212	1708
FINNL	35	472	728	5054
OESTER	78	573	1064	3855
BELGI	26	168	240	1181
NORWEG	34	255	208	1657
SCHWZ	138	947	1055	7081
TUERK	2	5	94	575
POLEN	15	86	153	914
TSCHE	12	93	86	574
UNGARN	15	78	79	406
RUSSLD	4	24	42	278
JUGOSL			9	159
S AFR	7	33	61	284
USA	20	119	109	664
KATAR	9	97	9	97
JEMEN			47	109
MALAYS	2	26	16	194
CHINA	7	51	96	504
JAPAN	6	65	62	567
7307 29 30				
AND ROHRFST USW NROST STAHL Z EINSCHW				
EINF	54*	159*	831*	2374*
PV			253	215
EU	14	31	361	999
ITAL			179	447
FINNL	4	10	137	414
CHINA			253	215
JAPAN			7	497
AUSF	474*	1413*	4818*	12627*
PV	6	6	21	17
EU	150	337	1042	2700
FRANKR	4	16	88	326
NIEDL	58	159	77	250
DAENM	56	47	241	284
SCHWED			69	392
OESTER	9	36	118	360
BELGI	11	43	326	665
NORWEG	1	2	221	334
SCHWZ	9	51	170	749
LETTLD			393	457
TSCHE	5	27	62	209
MEXIKO	248	862	2299	6786
ZYPERN			189	182
KUWAIT			90	125
CHINA	3	5	46	113
7307 29 90				
AND ROHRFORMSTUECKE USW A NROST STAHL				
EINF	982*	2871*	11715*	27462*
EV	6	54	57	508
LV	1	13	8	35
PV	50	33	135	95
AUS LG	6	58	50	483
EU	442	1107	4016	10170
FRANKR	69	206	502	1341
NIEDL	104	288	1656	4134
ITAL	22	56	801	1484
G BRIT	31	206	463	1760
FINNL	14	29	114	279
OESTER	11	26	102	341
BELGI	160	259	248	461
SCHWZ	148	489	2987	5635
POLEN	54	112	430	834
TSCHE	14	3	364	351
SLOWAK	22	11	359	359
UNGARN	71	147	1514	1202
RUMAEN			78	105
SLOWEN	37	80	70	161
KROAT	10	73	43	451
USA	61	629	492	5266
KANADA	1	14	1	119
CHINA	20	42	665	1159
TAIWAN	21	72	317	735
AUSF	1630*	5632*	15103*	50996*
LV	10	95	10	95
PV			10	32
EU	663	2152	5999	20957
FRANKR	146	361	579	1871
NIEDL	109	335	977	3719
ITAL	38	235	394	1109
G BRIT	72	276	701	2537
DAENM	17	50	278	1582
GRIECH	3	2	82	410
PORTUG	3	13	176	527
SPAN	49	152	357	1373
SCHWED	16	63	388	1094
FINNL	8	52	255	793
OESTER	140	441	1206	3326
BELGI	53	161	541	2394
ISLAND	5	32	70	418
NORWEG	35	152	331	1232
SCHWZ	243	1186	2255	11245
POLEN	25	119	297	1355
TSCHE	96	105	871	928
UNGARN	96	223	797	1639
RUSSLD	23	143	51	255
ASERB	10	95	10	95
KASACH			123	174
LIBYEN	6	97	18	204
USA	28	85	420	1403
PIERRE			62	123
MEXIKO	209	581	2118	5400
BRASIL	26	89	436	1261
ARGENT			65	228
ISRAEL	9	116	32	247
SAUDIA	28	67	121	214
A EMIR			126	268
SINGAP	2	19	103	481
AUSTRL	5	12	36	144
7307 91 00				
FLANSCHE AUS ANDEREM EISEN ODER STAHL				
EINF	29061*	8048*	350321*	89550*
EV	99	82	1237	962
LV			24	17

Wichtigste Ursprungs- und Bestimmungs-Laender	SEPTEMBER 2000		JAN./SEP. 2000	
	dt = 100kg	1000 DM	dt = 100kg	1000 DM
PV			174	55
AUS LG	40	18	142	89
EU	5790	2403	103703	30163
FRANKR	29	19	3549	1977
NIEDL	96	54	1467	704
ITAL	3787	1587	58932	17737
G BRIT	180	285	450	695
DAENM	63	46	15562	2801
SPAN	192	71	2483	802
OESTER	1395	309	11081	3555
BELGI	15	11	5901	1712
SCHWZ	321	169	2622	1942
POLEN	10105	1787	103947	17447
TSCHE	3670	1100	28018	8856
SLOWAK	1293	595	14105	7316
UNGARN	482	213	2587	1335
RUMAEN	1542	286	25189	4542
UKRAIN	609	66	7808	1080
BELARS	1303	166	8602	1059
RUSSLD	1327	186	11518	1535
SLOWEN	358	217	4251	2627
KROAT			1896	544
JUGOSL	976	168	3690	805
USA	138	194	1585	2017
INDIEN	327	200	5576	2800
CHINA	376	127	20729	4060
REPKOR	166	76	377	188
JAPAN	1	12	199	171
TAIWAN	28	33	744	302
AUSF	30734*	9837*	390426*	107516*
PV			6	28
EU	10239	4366	219423	64666
FRANKR	2044	1090	21650	10378
NIEDL	2091	891	23259	9196
ITAL	72	35	14476	2909
G BRIT	1049	445	12024	4798
DAENM	805	213	97829	21335
PORTUG	40	20	2210	583
SPAN	891	307	12982	2926
SCHWED	236	117	5390	1603
FINNL	369	191	4623	1629
OESTER	1185	666	10320	5229
BELGI	596	217	9543	2880
LUXEMB	714	143	4241	941
NORWEG	632	172	5470	1540
SCHWZ	1961	373	10396	4077
TUERK	223	153	1649	749
LITAU			164	129
POLEN	496	191	3774	2085
TSCHE	5125	1131	27636	5808
SLOWAK	39	15	1169	362
UNGARN	50	23	1664	928
RUSSLD	455	95	2932	664
KASACH			831	336
SLOWEN	55	13	546	246
KROAT	91	33	676	256
MAROKK			35	109
S AFR	48	66	923	978
USA	9242	1973	88937	16100
KANADA	350	69	11552	2268
KATAR	1214	750	2983	1612
A EMIR	2	2	1113	419
INDIEN	1	6	89	196
SINGAP	10	16	2745	642
CHINA	30	88	274	475
7307 92 10				
MUFFEN M GEWINDE AUS AND EISEN STAHL				
EINF	1300*	1478*	9074*	12982*
EV			42	31
LV		4	5	65
EU	983	1069	6760	9455
FRANKR	348	112	1927	1224
NIEDL	115	57	258	374
ITAL	487	815	4096	6371
G BRIT	2	17	223	885
BELGI	21	54	197	497
POLEN	102	57	271	228
KASACH			14	142
JUGOSL			88	297
USA	23	121	99	358
THAIL	143	188	1388	1747
AUSF	714*	1492*	6080*	11328*
PV			6	46
EU	432	657	3925	5748
FRANKR	10	14	166	260
NIEDL	104	193	1225	2057
G BRIT	3	15	305	370
OESTER	215	305	1169	1509
BELGI	43	58	388	739
NORWEG	25	254	191	710
SCHWZ	40	119	513	1118
TSCHE	24	67	326	946
USA	8	28	111	624
HONGK	117	122	117	125
7307 92 90				
BOGEN WINKEL GEWINDE AND EISEN STAHL				
EINF	858*	1192*	4642*	10758*
EV		8	41	170
AUS LG		10	1	80
EU	175	443	2000	4327
ITAL	151	359	1768	3749
DAENM	1	2	41	114
NORWEG		2	52	345

Wichtigste Ursprungs- und Bestimmungs-Laender	SEPTEMBER 2000		JAN./SEP. 2000	
	dt = 100kg	1000 DM	dt = 100kg	1000 DM
SCHWZ	72	362	949	4495
USA	7	57	111	522
AUSF	2947*	8642*	20694*	52661*
EU	2703	7715	17087	49531
FRANKR	210	637	1713	5224
NIEDL	1471	4275	6785	19851
ITAL	132	407	760	2535
G BRIT	127	413	1058	3370
DAENM	118	57	656	657
SPAN	135	409	932	2806
SCHWED	46	120	349	944
FINNL	23	92	311	1008
OESTER	321	938	3728	10900
BELGI	109	328	722	2000
NORWEG	23	44	129	361
SCHWZ	14	45	314	957
TUERK	22	93	327	1377
S AFR	2	6	119	343
USA	27	122	583	2075
MEXIKO	47	94	128	311
BRASIL	64	356	1395	5485
IRAN			23	95
7307 93 11				
AND BOGEN WINKEL Z STUMPFSCHW<609,6MM				
EINF	4156*	1331*	56357*	17942*
EV			10	9
AUS LG			137	44
EU	2643	809	46002	14283
FRANKR	335	81	13718	3107
NIEDL	426	111	3482	1156
ITAL	733	182	13366	3994
DAENM	40	50	334	330
OESTER	1059	375	14542	5262
BELGI	20	10	463	337
SCHWZ	137	42	867	541
TUERK			607	219
POLEN	167	102	568	315
TSCHE	482	177	2077	595
SLOWAK	454	101	3188	667
UNGARN	45	34	892	380
AEGYPT			913	412
USA	11	14	346	119
AUSF	4317*	2743*	34247*	21942*
PV			120	39
EU	3361	1667	25718	13882
FRANKR	280	277	2525	1803
NIEDL	745	313	6492	2877
ITAL	577	211	2903	1429
G BRIT	152	84	791	741
DAENM	308	169	3667	1809
SPAN	227	69	1518	811
SCHWED	173	67	1338	678
FINNL	209	97	1355	659
OESTER	401	284	3150	2375
BELGI	136	56	804	555
SCHWZ	39	58	584	573
TUERK	65	73	263	384
POLEN	164	180	1338	1327
TSCHE	45	34	397	441
UNGARN	60	48	597	579
RUMAEN	21	21	215	226
RUSSLD	47	163	100	205
USA	84	94	559	532
BRASIL			317	471
ARGENT			22	222
IRAN			231	301
KATAR	109	44	1863	647
INDIEN	82	135	479	485
JAPAN	35	81	111	254
7307 93 19				
AND FORMSTUECK USW STUMPFSCHW<609,6MM				
EINF	2041*	1208*	21543*	12557*
EV			89	25
PV			133	239
AUS LG			89	25
EU	1066	742	10411	7824
NIEDL	27	13	265	387
ITAL	22	10	1703	1112
DAENM	872	612	6539	4540
OESTER	129	87	1377	1305
SCHWZ	152	102	1273	931
TUERK	305	107	1860	668
POLEN	290	105	1363	530
TSCHE	3	12	3136	809
SLOWAK	21	15	654	283
UNGARN			692	372
RUSSLD			381	159
AEGYPT			549	239
CHINA	33	57	248	361
AUSF	2207*	2086*	62303*	49561*
EU	275	418	43272	31735
FRANKR	9	11	3173	1829
NIEDL	24	36	10460	8849
ITAL	21	70	1957	1808
G BRIT		1	6415	3372
DAENM	55	60	445	702
PORTUG			133	117
SPAN		1	843	597
FINNL	6	4	4347	3172
OESTER	92	134	874	1308
BELGI	48	65	14172	9393
NORWEG	1	3	113	365
SCHWZ	24	25	1186	1051

Wichtigste Ursprungs- und Bestimmungs-Laender	SEPTEMBER 2000		JAN./SEP. 2000	
	dt = 100kg	1000 DM	dt = 100kg	1000 DM
TUERK	20	47	651	1618
POLEN	1014	771	6903	5260
TSCHE	378	293	3514	3281
SLOWAK	98	103	1407	978
UNGARN	217	113	2050	1084
ARMEN			433	548
KASACH			368	301
USA	23	34	263	243
KATAR	20	80	78	100
A EMIR	56	48	139	204
CHINA	2	4	1001	1145
HONGK			190	181
NEUSEE			35	208
7307 93 91				
AND BOGEN WINKEL Z STUMPFSCHW>609,6MM				
EINF	52*	23*	346*	156*
EU	51	21	330	127
AUSF	878*	530*	30917*	13804*
EU	65	31	15859	5459
FRANKR			688	601
NIEDL	5	2	425	253
ITAL			1882	766
G BRIT	17	8	12171	3437
DAENM			147	116
BELGI			217	123
ISLAND			198	85
SCHWZ			4521	1732
POLEN	34	16	393	213
TSCHE			301	171
BELARS			559	357
RUSSLD	114	343	2231	1640
KANADA			229	130
IRAN			2457	873
INDIEN	649	422	3296	2622
CHINA			143	85
7307 93 99				
AND FORMSTUECK USW STUMPFSCHW>609,6MM				
EINF	102*	288*	1043*	2448*
SCHWZ	94	208	891	2002
AUSF	672*	630*	9580*	10191*
EU	17	12	527	681
ITAL			68	97
DAENM			131	164
TUERK	1	3	22	92
RUSSLD	11	21	53	167
ARMEN			180	134
ISRAEL			3	80
KATAR			87	250
VIETN			41	136
TAIWAN			354	383
HONGK	503	459	7853	7499
7307 99 10				
AND ROHRFSTUECK USW GEWINDE EIS/STAHL				
EINF	2939*	4529*	38209*	47070*
LV	126	142	1300	1367
AUS LG				11
EU	2244	3290	29484	34696
FRANKR	633	617	11334	7409
ITAL	434	496	6107	5762
G BRIT	133	319	1768	3813
IRLAND	7	13	317	264
SPAN	174	196	1951	2275
OESTER	834	1590	7660	14656
SCHWZ	49	203	825	1752
TUERK	25	17	435	371
POLEN	274	388	3762	3811
TSCHE	90	192	742	1345
UNGARN	69	74	375	513
BULGAR			1118	899
SLOWEN	5	11	54	131
MAZED	44	65	44	85
S AFR			36	155
USA	64	232	623	2406
KANADA		2	106	261
AUSF	8355*	15121*	74102*	149709*
EV	5	7	25	37
LV			405	451
PV			6	25
EU	6534	13160	49619	99843
FRANKR	1046	2055	8056	15179
NIEDL	706	1795	6057	14939
ITAL	952	1388	7824	10646
G BRIT	465	1229	3976	9685
DAENM	464	936	2667	5154
GRIECH	74	194	380	945
PORTUG	32	75	355	855
SPAN	143	313	1967	3596
SCHWED	705	1298	3992	8889
FINNL	292	695	2841	5925
OESTER	1369	2563	9084	18200
BELGI	240	602	2074	5623
NORWEG	199	499	1670	4265
LIECHT	18	79	7461	3603
SCHWZ	368	1142	4035	13488
TUERK	86	211	510	1399
POLEN	164	327	1885	3350
TSCHE	165	423	1724	3977
UNGARN	10	34	174	618
RUSSLD	5	26	51	405

Wichtigste Ursprungs- und Bestimmungs-Laender	SEPTEMBER 2000		JAN./SEP. 2000	
	dt = 100kg	1000 DM	dt = 100kg	1000 DM
S AFR	100	254	619	1556
USA	281	794	2585	6606
KANADA	14	51	204	616
MEXIKO	1	5	114	329
BRASIL	73	162	824	1952
IRAN	7	36	76	453
A EMIR	21	56	136	352
INDIEN	4	11	62	283
SINGAP	68	166	465	1244
CHINA	27	86	210	631
JAPAN	3	12	112	354
TAIWAN	25	68	114	331
HONGK	46	93	234	611
AUSTRL	26	67	187	480
7307 99 30				
AND ROHRFST USW Z EINSCHW EISEN/STAHL				
EINF	667*	490*	7570*	5103*
EU	513	345	5996	3889
ITAL	400	220	4505	2376
G BRIT	7	38	130	541
OESTER	49	29	529	240
POLEN	109	105	952	838
AUSF	4483*	4029*	30069*	25549*
PV			3	8
EU	2074	1816	15220	11788
FRANKR	127	225	1065	1179
NIEDL	453	461	3649	2712
G BRIT	495	320	1031	544
DAENM	165	186	1315	1379
SPAN	7	6	658	375
SCHWED	123	69	914	788
FINNL	208	130	1853	1184
OESTER	225	208	2519	1927
BELGI	168	138	1751	1242
NORWEG	127	101	888	757
SCHWZ	178	131	1203	947
POLEN	324	358	2279	1830
TSCHE	264	344	1979	2527
SLOWAK	11	8	305	266
UNGARN	3	4	277	367
RUMAEN			245	532
BULGAR	573	517	665	610
KASACH			107	112
SLOWEN	4	3	168	164
NIGERI			39	242
S AFR	1	3	89	251
USA	414	157	899	607
KANADA			1744	592
CHILE			56	343
IRAN	14	33	922	920
SAUDIA	167	261	412	415
A EMIR	7	10	213	182
INDIEN			119	175
CHINA			700	370
7307 99 90				
AND ROHRFORMSTUECKE USW A EISEN/STAHL				
EINF	3435*	2681*	40841*	31059*
EV		11	1	25
AUS LG				2
EU	1212	1593	15526	20604
FRANKR	170	226	1934	2729
NIEDL	189	262	2671	3471
ITAL	627	864	7165	8674
G BRIT	17	52	417	997
SPAN	97	163	737	1360
FINNL			347	880
OESTER	18	10	1181	1404
BELGI	58	82	514	647
SCHWZ	123	230	1098	2429
TUERK	154	63	1831	1103
POLEN	316	154	5864	2232
TSCHE	996	317	4467	1783
SLOWAK			436	205
UNGARN	193	50	1302	457
RUMAEN	218	35	6274	744
SLOWEN			260	270
USA	25	101	364	731
AUSF	9303*	10096*	76180*	91781*
EU	4044	3659	40993	43628
FRANKR	380	396	8803	6749
NIEDL	512	603	5507	6199
ITAL	235	271	2131	2985
G BRIT	357	430	3019	7348
IRLAND			291	280
DAENM	123	108	814	866
GRIECH	22	37	178	391
PORTUG	19	19	483	421
SPAN	100	153	2206	1915
SCHWED	119	194	1326	3314
FINNL	24	84	701	982
OESTER	1913	1133	13279	9302
BELGI	221	314	1962	2533
LUXEMB	19	17	294	343
NORWEG	112	292	1938	3287
LIECHT	17	79	83	407
SCHWZ	502	911	3878	7325
TUERK	51	111	647	1044
POLEN	331	414	3467	4269
TSCHE	229	464	1994	2607
SLOWAK	28	30	87	201
UNGARN	1769	914	9262	5344
RUMAEN	58	43	267	289
RUSSLD	1	2	107	207
USBEK			66	117
SLOWEN	51	95	112	221
KROAT	252	88	407	352

Wichtigste Ursprungs- und Bestimmungs-Laender	SEPTEMBER 2000		JAN./SEP. 2000	
	dt = 100kg	1000 DM	dt = 100kg	1000 DM
LIBYEN	11	13	1030	1322
AEGYPT	28	41	135	457
S AFR	12	75	596	771
USA	752	630	4894	6221
MEXIKO	4	11	212	723
VENEZU	2	2	33	266
PERU	48	165	74	276
BRASIL	114	146	240	502
CHILE	102	102	141	149
IRAN	3	10	90	300
ISRAEL	4	5	250	178
SAUDIA	90	70	392	513
KUWAIT	8	75	121	158
KATAR	148	106	161	134
A EMIR	93	86	350	463
OMAN			47	304
INDIEN	1	3	408	1321
MALAYS	20	25	134	275
SINGAP	28	154	206	741
PHILIP	7	17	272	193
CHINA	8	32	403	710
REPKOR	1	2	63	226
JAPAN	9	54	152	411
TAIWAN	69	776	339	2682
HONGK			572	717
AUSTRL	152	187	694	873
7308 10 00				
BRUECKEN U -ELEMENTE A EISEN OD STAHL				
EINF	7926*	1913*	57127*	12769*
EU	402	54	10832	1780
FRANKR			5233	695
ITAL	4	2	334	167
OESTER	398	52	5230	905
SCHWZ	236	106	995	570
TUERK			297	256
POLEN	1229	226	7699	1577
TSCHE	4132	969	29208	6393
SLOWAK	410	170	2746	1006
UNGARN	1162	295	1940	401
RUMAEN	239	62	1024	257
KROAT	116	31	1302	484
AUSF	6277*	4261*	52023*	38326*
EU	4179	1958	16773	8583
FRANKR	56	45	4144	2434
NIEDL	2811	774	6447	1505
ITAL	119	127	239	254
G BRIT	365	437	385	437
GRIECH			822	999
PORTUG			795	380
SCHWED	338	277	338	277
FINNL	190	136	577	442
OESTER			1858	1129
BELGI	247	137	436	253
LUXEMB			606	378
NORWEG	430	510	734	1590
SCHWZ	48	85	621	495
TUERK	185	91	290	283
LETTLD			460	252
POLEN	298	245	1464	938
TSCHE	147	157	915	836
SLOWAK			72	120
UNGARN			698	638
RUMAEN			218	179
UKRAIN			141	190
RUSSLD	128	169	3670	4550
SLOWEN	63	48	558	466
KROAT	106	325	835	1035
LIBYEN	348	425	348	425
AEGYPT			232	276
GUINEA			691	877
NIGERI			115	144
USA	5	12	434	399
ISRAEL			707	418
OMAN			444	97
INDIEN			438	353
VIETN			280	362
CHINA			12775	10581
REPKOR	232	95	1601	1039
JAPAN			3788	1220
TAIWAN	45	90	1536	1149
7308 20 00				
TUERME U GITTERMASTE A EISEN OD STAHL				
EINF	29742*	94715*	137718*	120909*
EU	5185	1284	52642	14724
FRANKR	3817	942	26515	5964
NIEDL	8	7	8988	2894
ITAL	867	153	5757	1565
DAENM			10160	3911
SPAN	61	76	61	76
NORWEG	16300	91932	16308	91936
TUERK			4351	706
POLEN	2329	210	7401	1394
TSCHE	199	45	2188	437
SLOWAK	4887	859	45292	7669
UNGARN	706	347	5861	3025
USA			2098	461
AUSF	2762*	1708*	31508*	18761*
PV	239	44	239	44
EU	2205	1314	25428	11930
FRANKR	1473	942	4942	3369
NIEDL	13	29	14399	5158
ITAL	75	42	1208	988
DAENM	255	92	1025	403
SPAN			183	177
OESTER	342	140	2834	1191
BELGI	15	15	370	287
NORWEG	1	1	115	411

Wichtigste Ursprungs- und Bestimmungs-Laender	SEPTEMBER 2000		JAN./SEP. 2000	
	dt = 100kg	1000 DM	dt = 100kg	1000 DM
SCHWZ	102	101	1405	925
POLEN	94	101	735	595
TSCHE	40	67	868	639
RUSSLD	4	10	276	931
USA			298	747
KATAR			120	85
MALAYS	2	3	112	90
CHINA			1290	1785
7308 30 00				
TOR TUER FENSTER USW A EISEN OD STAHL				
EINF	25549*	16168*	172689*	112587*
EU	11746	10558	88102	72233
FRANKR	526	714	6525	5231
NIEDL	1193	1072	19437	14741
ITAL	1046	786	7363	7386
G BRIT	22	59	297	486
DAENM	463	456	2530	3310
SCHWED	33	35	472	555
FINNL	671	621	2683	3179
OESTER	3810	2556	24035	8052
BELGI	3882	4059	24692	29206
NORWEG	269	475	1622	3129
SCHWZ	1642	1408	14887	10787
ESTLD	7220	1588	13920	3817
POLEN	1732	724	24701	8519
TSCHE	2172	1080	22098	10067
UNGARN	274	149	3168	1454
SLOWEN	61	61	1092	973
S AFR	1	2	221	186
USA	2	5	546	496
AUSF	58560*	39700*	561751*	367660*
PV			153	156
EU	35933	22033	392277	237438
FRANKR	9331	5372	120481	63087
NIEDL	3401	2064	56463	36950
ITAL	2235	1342	18118	11146
G BRIT	4586	2446	44876	25712
IRLAND	9	15	233	292
DAENM	619	537	6000	5477
GRIECH	274	215	4109	2757
PORTUG	435	253	3462	2568
SPAN	880	611	12970	7889
SCHWED	2023	1155	11531	7023
FINNL	94	40	1260	704
OESTER	5722	4578	44405	30557
BELGI	4673	2764	50039	35489
LUXEMB	651	641	8330	7677
NORWEG	528	428	2925	2611
SCHWZ	3561	3310	31851	29714
TUERK	293	428	1437	1683
ESTLD	146	88	499	343
LETTLD	182	448	1093	1366
LITAU	313	176	1298	898
POLEN	8287	4516	60470	34360
TSCHE	1586	1117	11762	8094
SLOWAK	147	143	1900	1447
UNGARN	3049	1771	20001	12192
RUMAEN	345	336	2120	2313
BULGAR	127	113	1051	956
UKRAIN	123	116	961	793
BELARS	52	108	475	421
RUSSLD	892	882	5982	5840
TURKM			116	132
SLOWEN	1315	1219	10550	7550
KROAT	445	391	1386	1259
MAZED	6	9	100	215
TUNES	3	4	1050	815
LIBYEN	34	99	60	181
AEGYPT	198	327	273	580
NIGERI	14	18	869	656
USA	46	82	1128	1495
MEXIKO	179	280	380	670
BRASIL	23	34	331	641
ISRAEL	38	67	820	1181
A EMIR	117	128	654	905
OMAN			20	574
CHINA	102	240	2854	2069
REPKOR	124	371	1614	2952
JAPAN	20	33	431	954
TAIWAN	39	102	235	423
AUSTRL	1	1	283	744
NEUSEE	4	3	105	638
N ERM	86	113	439	830
7308 40 10				
MATERIAL Z GRUBENAUSBAU A EISEN/STAHL				
EINF	4753*	587*	41852*	6011*
EU			775	278
FRANKR			772	277
POLEN	4472	539	22703	2757
TSCHE	66	22	8745	1705
RUMAEN			7645	861
AUSF	6874*	2091*	47359*	17164*
EU	1014	558	12424	4785
FRANKR	435	353	5619	2069
NIEDL			1280	770
G BRIT			1289	521
SPAN	439	169	1227	545
OESTER	11	5	1999	537
BELGI	1	1	235	183
SCHWZ	831	257	5439	2941
TUERK			1214	550
POLEN	115	33	835	437
TSCHE	324	181	776	421
UKRAIN	259	103	300	116
RUSSLD	20	9	840	596
ALGER			302	291
USA	950	412	6180	3779

Wichtigste Ursprungs- und Bestimmungs-Länder	SEPTEMBER 2000		JAN./SEP. 2000	
	dt = 100kg	1000 DM	dt = 100kg	1000 DM
MEXIKO	2812	284	11881	1208
CHILE	8	2	2659	391
ARGENT			401	182
BAHRAI	417	183	1393	583
AUSTRL			666	123
7308 40 90				
AND GERUEST/SCHALUNGSMAT USW EISEN/ST				
EINF	63766*	33040*	1073201*	362421*
LV			276	61
PV	246	74	14930	4055
AUS LG	1748	521	10933	2717
EU	45480	24255	705986	272249
FRANKR	1194	156	11555	2631
NIEDL	3104	3508	14714	5426
ITAL	1380	414	15451	5662
G BRIT	55	50	7204	1311
DAENM	3677	7679	4275	7811
PORTUG	721	222	2300	646
SPAN	181	196	4105	3055
SCHWED	17	17	1272	1092
FINNL			500	1244
OESTER	31942	11152	621397	238715
BELGI	3209	761	22389	4599
NORWEG	31	6	573	291
SCHWZ	1390	575	18330	5699
POLEN	13879	3236	158663	33056
TSCHE	9377	1506	76949	14062
SLOWAK	2963	548	28292	3789
UNGARN	6362	1795	57156	14893
RUMAEN	914	108	5012	678
BULGAR			807	256
RUSSLD			1672	141
SLOWEN	3	4	2139	917
KROAT	320	87	3430	1004
B HERZ			789	167
USA	117	17	667	580
CHINA	2662	853	12336	3179
TAIWAN			1749	1062
N ERM			242	133
AUSF	125262*	50235*	1273396*	507191*
LV	74	54	215	101
PV	859	108	9127	1143
EU	69314	27161	678952	271905
FRANKR	13726	3595	124602	52353
NIEDL	23365	9115	162990	60633
ITAL	8291	3582	68040	26498
G BRIT	1906	896	37209	17859
IRLAND	34	6	3723	1895
DAENM	2417	1236	23623	8663
GRIECH	756	282	19490	6889
PORTUG	1995	663	30320	10503
SPAN	5536	1973	74411	26799
SCHWED	5476	2397	20307	9152
FINNL	1001	489	18305	8624
OESTER	2510	1843	59381	25019
BELGI	1855	879	25846	12255
LUXEMB	446	203	9705	4563
ISLAND	76	19	4479	1925
NORWEG	1915	916	39492	23260
SCHWZ	7927	3318	74412	30956
TUERK	17	9	4713	2810
ESTLD	34	17	3422	1489
LETTLD	716	223	6169	2463
LITAU	401	179	2214	817
POLEN	8533	2975	100164	32367
TSCHE	5883	1310	73117	16682
SLOWAK	87	111	3528	1351
UNGARN	675	233	16056	5935
RUMAEN	982	393	4371	1467
BULGAR	56	16	691	279
UKRAIN	65	33	2039	904
BELARS	281	176	397	241
RUSSLD	737	505	17224	10788
KASACH			1237	780
SLOWEN	245	81	2946	1726
KROAT	915	326	2903	1115
B HERZ	367	26	3435	1264
JUGOSL	555	65	5976	578
MAZED	500	313	786	344
LIBYEN			292	130
AEGYPT			3130	1677
MAURET			5	87
NIGERI	902	339	2111	638
S AFR			1590	811
USA	13170	5955	82016	35027
KANADA	2724	1132	23503	9284
MEXIKO	11	24	840	347
GUATEM			280	78
DOM RP	200	643	200	643
PERU			1183	711
BRASIL			6830	2216
CHILE	2630	1558	30676	13740
URUGU			1203	477
ARGENT	25	16	1988	570
LIBAN	1065	40	1337	189
ISRAEL	2080	1113	13365	6520
SAUDIA	6	3	2003	643
KATAR			542	354
A EMIR			8048	2584
INDIEN	71	78	109	155
BANGLA			557	189
INDONE			632	245
MALAYS	986	301	2713	1388
SINGAP	676	291	10758	3474
CHINA			1161	715
REPKOR	309	160	4913	1831
JAPAN			6323	3809
HONGK	167	159	3402	1625
AUSTRL			9797	3929
F POLY			204	157

Wichtigste Ursprungs- und Bestimmungs-Länder	SEPTEMBER 2000		JAN./SEP. 2000	
	dt = 100kg	1000 DM	dt = 100kg	1000 DM
7308 90 10				
SCHUETZEN USW F D WASSERBAU EIS/STAHL				
EINF	46*	19*	2211*	952*
PV			256	69
EU			633	150
SCHWZ			245	255
AUSF	7193*	1990*	55826*	16197*
EU	3053	569	22487	8142
FRANKR	53	21	824	319
NIEDL	2853	448	16367	2518
G BRIT	31	73	222	294
DAENM	69	14	385	92
PORTUG			835	326
SPAN	9	2	926	726
SCHWED	37	8	480	154
OESTER	1	3	114	184
BELGI			2296	3487
ISLAND			549	84
FAROER	510	122	510	122
LITAU	123	39	1763	341
POLEN			54	169
RUMAEN	207	505	252	617
MOLDAU			330	115
TUNES			3059	466
AEGYPT			743	352
SUDAN	52	12	628	258
ERITRE			1371	172
PANAMA			205	115
JAMAIK	2528	568	12039	2932
NL ANT			1128	223
ISRAEL			839	140
KATAR			2828	407
A EMIR			2427	413
INDIEN			1003	177
NEPAL			402	208
7308 90 51				
PROFILBLECHVERBPLATT ISOMITTELSCHICHT				
EINF	5194*	1542*	111788*	36644*
EU	401	100	60800	22099
FRANKR	32	9	17917	9577
NIEDL	272	72	18933	6334
ITAL			9097	2110
DAENM			2120	1154
SCHWED			209	100
FINNL			11479	3478
OESTER	97	19	885	296
NORWEG	641	374	9418	4958
LITAU			3652	967
POLEN	761	166	11403	1880
TSCHE	2272	591	16169	4263
SLOWEN	790	187	8237	1878
USA	15	48	392	332
AUSF	34744*	12661*	379309*	127579*
EU	20066	7228	272549	86157
FRANKR	4599	1620	53452	16339
NIEDL	8604	2718	137035	42440
ITAL			3628	1069
G BRIT	171	99	3243	1231
IRLAND			1260	348
DAENM	470	195	6208	2310
GRIECH	1859	1082	7527	2885
SPAN	356	113	8746	2537
SCHWED	238	86	1815	557
FINNL	559	133	3089	1029
OESTER	1090	481	19116	6175
BELGI	1592	537	23071	7806
LUXEMB	528	164	4179	1375
NORWEG	1286	563	3610	1531
SCHWZ	4178	1460	32169	12956
TUERK			775	1196
ESTLD	490	163	2374	831
LETTLD	402	121	3028	1020
LITAU	537	158	3712	1095
POLEN	2690	1003	19898	7104
TSCHE	2073	653	11002	3446
UNGARN	416	144	7982	2787
RUMAEN	564	241	4520	1738
BULGAR	39	15	1407	375
RUSSLD	770	419	4468	1971
SLOWEN	339	110	2036	673
KROAT	89	28	2388	719
JUGOSL	156	45	922	317
USA	4	3	565	445
IRAN			246	92
SAUDIA			267	589
KUWAIT			397	187
SINGAP			240	101
MONGOL			296	147
TAIWAN	75	56	1069	619
HONGK	229	84	1635	626
7308 90 59				
AND ZU KONSTRUKTZWECK VORGEARB BLECHE				
EINF	86842*	21787*	743263*	195142*
PV	79	38	600	251
EU	40886	12420	434262	130726
FRANKR	10690	3429	91241	21419
NIEDL	11748	2587	149406	38310
ITAL	7	3	1297	523
G BRIT	491	364	15156	10160
DAENM	9067	2519	81358	18786
SPAN	2909	601	37197	7158
SCHWED	115	194	1072	1600
FINNL	488	931	8590	16354

Wichtigste Ursprungs- und Bestimmungs-Länder	SEPTEMBER 2000		JAN./SEP. 2000	
	dt = 100kg	1000 DM	dt = 100kg	1000 DM
OESTER	1225	481	16866	7113
BELGI	4142	1207	31990	9243
SCHWZ	8096	1997	65706	17078
TUERK	9	6	1402	619
POLEN	15878	3052	140347	25424
TSCHE	16728	3186	86518	13514
SLOWAK	1190	247	3863	727
UNGARN	1380	445	10475	3215
UKRAIN	375	51	5130	703
SLOWEN	48	80	354	464
KROAT	124	29	1235	421
USA	100	121	613	668
CHINA	153	76	1199	317
AUSF	97138*	28518*	746246*	235962*
PV			140	28
EU	52059	12371	413732	114684
FRANKR	36885	7264	161187	36296
NIEDL	1465	593	49070	12934
ITAL	767	469	16926	7030
G BRIT	1277	344	15120	5391
IRLAND	3	4	2798	833
DAENM	806	195	8260	2024
GRIECH	202	200	3364	2307
PORTUG	1458	266	15462	2738
SPAN	2406	626	14498	5218
SCHWED	69	95	12149	5246
FINNL	314	74	1199	465
OESTER	4356	1450	68444	21097
BELGI	1846	546	38009	9876
LUXEMB	503	245	7246	3229
ISLAND	316	58	2178	558
NORWEG	100	62	1487	831
LIECHT	158	136	1324	999
SCHWZ	7949	3206	87853	32443
TUERK	452	227	10225	3848
ESTLD	471	94	2920	563
LETTLD	526	160	3671	963
LITAU	62	33	1650	388
POLEN	6291	1996	38191	12485
TSCHE	8657	2175	48384	12295
SLOWAK	1121	332	6988	2332
UNGARN	4731	1232	33967	9257
RUMAEN	1924	481	11489	3250
BULGAR	754	683	4271	1824
UKRAIN	93	39	1879	751
BELARS	2	1	577	320
RUSSLD	1526	512	7855	3064
KASACH			875	863
USBEK	325	186	809	371
KIRGIS			831	265
SLOWEN	442	188	5975	2479
KROAT	1231	1044	2504	1603
B HERZ			1661	384
MAZED	16	6	1638	272
MAROKK			355	101
AEGYPT	99	229	1336	1123
BENIN			468	128
NIGERI	69	17	1750	567
R KONG			398	106
USA	794	466	3046	3119
MEXIKO	22	16	1447	1017
PANAMA			81	461
DOM RP	82	82	228	574
KOLUMB	143	200	148	201
SURIN			349	492
BRASIL	341	59	3698	2597
LIBAN	3	4	563	243
SYRIEN			704	188
IRAK			827	424
ISRAEL	1384	378	16141	3740
SAUDIA			367	325
KATAR	410	220	1400	1815
A EMIR	2697	613	10343	3751
THAIL	999	251	1036	275
MALAYS	75	170	155	1587
SINGAP	27	14	1257	432
PHILIP			59	80
CHINA	51	74	1008	1457
REPKOR	195	275	670	881
HONGK	7	3	4152	1587
7308 90 99				
AND KONSTRUKTION U -TEILE EISEN/STAHL				
EINF	479988*	112023*	4139810*	985111*
EV				5
LV	305	42	3265	477
PV	676	164	10928	1930
AUS LG	2	6	44	204
EU	100359	29914	1163972	328064
FRANKR	11276	4030	308256	88459
NIEDL	23952	7804	250347	56652
ITAL	4879	2177	90139	36035
G BRIT	2941	1068	31089	13664
IRLAND	18	49	392	567
DAENM	11476	1548	120722	21560
PORTUG	64	269	334	1350
SPAN	488	151	4591	1369
SCHWED	1200	811	15334	10358
FINNL	4372	375	56945	5969
OESTER	14930	5285	163380	62022
BELGI	24384	6156	96233	21241
LUXEMB	381	190	26158	8688
NORWEG	571	362	4244	5109
SCHWZ	29458	11990	239038	93577
TUERK	593	265	5853	2231
ESTLD	24	22	7651	1009
LETTLD			423	151
LITAU	113	60	11412	1749
POLEN	161993	33781	1278161	270010
TSCHE	150708	25721	1079344	189212
SLOWAK	7931	2055	103970	24340
UNGARN	15320	4835	100578	31516
RUMAEN	2939	535	35078	5676
BULGAR	313	110	1626	651

Wichtigste Ursprungs- und Bestimmungs-Laender	SEPTEMBER 2000		JAN./SEP. 2000	
	dt = 100kg	1000 DM	dt = 100kg	1000 DM
UKRAIN	3872	370	16588	1701
RUSSLD	51	6	3323	604
SLOWEN	2102	965	18527	8814
KROAT	869	345	27047	9475
JUGOSL	793	205	6663	1161
MAZED	1544	243	8188	1305
S AFR	170	40	7115	918
USA	38	81	2476	2685
KANADA	12	5	71	233
INDIEN	12	11	1148	307
CHINA	78	36	11812	2210
REPKOR	15	6	405	826
JAPAN			89	231
TAIWAN	68	39	1048	757
AUSF	318437*	90038*	3091402*	880845*
LV	117	21	526	71
PV	125	56	1223	791
EU	189020	46401	1937820	485362
FRANKR	51313	10989	552091	125786
NIEDL	21578	7257	240979	76732
ITAL	5983	1345	71509	22007
G BRIT	10150	2315	107479	28835
IRLAND	57	36	6012	1705
DAENM	31382	3159	357272	37494
GRIECH	183	307	9174	5317
PORTUG	645	357	22167	9710
SPAN	10531	3066	107623	28952
SCHWED	5546	3189	24124	14897
FINNL	1821	480	9189	4026
OESTER	34128	7256	246532	63149
BELGI	13985	5871	145305	50556
LUXEMB	1718	764	38364	16196
ISLAND	263	77	1745	640
NORWEG	4082	1150	47379	11530
LIECHT	52	17	640	406
SCHWZ	44719	13427	355570	109172
TUERK	2596	789	18105	6132
ESTLD	28	21	1250	378
LETTLD	265	158	3177	1717
LITAU	82	77	9813	2363
POLEN	9064	3053	108035	32212
TSCHE	9710	3250	94764	27786
SLOWAK	1685	345	7230	2314
UNGARN	4602	1986	41337	14309
RUMAEN	753	410	5397	2422
BULGAR	453	276	1288	691
UKRAIN	534	209	1512	518
RUSSLD	1577	508	10355	5985
ASERB	5	34	138	148
KASACH	37	12	4528	3602
USBEK			14199	7592
SLOWEN	355	201	3702	2228
KROAT	1867	715	3946	1717
B HERZ	25	10	1818	291
JUGOSL	168	91	200	120
MAZED	34	30	585	432
MAROKK	338	149	746	395
LIBYEN	128	52	2938	1006
AEGYPT	237	132	40258	12386
SENEG			568	239
GUINEA			885	133
NIGERI		1	3699	1046
S TOME			243	161
KENIA	760	2477	1529	5739
S AFR	105	42	2168	1058
USA	11350	3846	83957	38751
KANADA	1375	320	8534	2108
MEXIKO	2516	744	7703	2673
GUATEM			91	97
DOM RP	134	96	134	96
KOLUMB	1	1	572	261
VENEZU	7	11	1755	562
PERU	4	5	91	106
BRASIL	51	78	1933	1217
CHILE	799	391	2744	1491
URUGU			52	109
ARGENT	114	142	2448	2022
ZYPERN	165	51	1046	326
IRAK			286	458
IRAN	46	86	2749	5130
ISRAEL	958	314	6633	2850
JORDAN	1	1	593	902
SAUDIA	40	65	11002	3130
KUWAIT	7	5	349	468
BAHRAI	358	157	4855	820
KATAR	160	71	3008	1376
A EMIR	12546	1463	56439	11781
OMAN	10	4	264	168
PAKIST	2	57	57234	4994
INDIEN	167	153	1479	581
SRILAN	268	61	4519	1205
NEPAL	1554	2087	3459	6070
VIETN	16	52	110	326
INDONE	451	185	8927	1022
MALAYS	2092	470	10485	5722
SINGAP	805	362	23626	12679
PHILIP	5840	546	14512	1853
CHINA	762	569	10562	6916
REPKOR	266	155	1738	1248
JAPAN	457	459	14123	9371
TAIWAN	230	296	543	1179
HONGK	121	212	4234	3007
AUSTRL	298	129	5801	3234
SCHIFF			29	95
N ERM	153	60	972	455

7309 00 10

BEHAELTER F GASFOERMIGE STOFFE >300L

Wichtigste Ursprungs- und Bestimmungs-Laender	SEPTEMBER 2000		JAN./SEP. 2000	
	dt = 100kg	1000 DM	dt = 100kg	1000 DM
EINF	351*	300*	3678*	3160*
EU			190	185
BELGI			184	129
SCHWZ	323	291	1882	2314
TSCHE			460	160
SLOWEN			467	298
AUSF	240*	240*	2829*	2903*
EU	157	119	1749	1719
FRANKR			243	414
DAENM	120	78	124	79
SPAN			330	396
SCHWED			109	135
BELGI			387	354
NORWEG			156	125
SCHWZ	2	4	646	355
POLEN	59	89	107	140
MEXIKO			34	135
A EMIR			64	176
MALAYS			13	140

7309 00 30

BEHAELT FLUESS STOFF INNENAUSKL>300L

Wichtigste Ursprungs- und Bestimmungs-Laender	SEPTEMBER 2000		JAN./SEP. 2000	
	dt = 100kg	1000 DM	dt = 100kg	1000 DM
EINF	4053*	2823*	30088*	20407*
PV			38	109
EU	3820	2601	22065	15044
FRANKR	237	396	885	1165
NIEDL	156	60	2248	2693
ITAL	48	55	1740	1879
G BRIT	928	590	3664	2234
DAENM	60	24	585	797
OESTER	2235	835	12469	5444
BELGI	156	641	416	820
SCHWZ	92	104	294	328
POLEN			4798	1469
TSCHE	81	100	406	372
USA			1320	2679
AUSF	10649*	2749*	19692*	12289*
PV			49	132
EU	7498	1386	12277	5445
FRANKR	6552	489	7901	1112
NIEDL	566	597	2484	3186
DAENM	143	143	174	156
SCHWED	75	98	91	114
FINNL			150	114
OESTER			696	377
SCHWZ	330	311	1728	1788
TUERK			98	947
POLEN	2427	250	2816	913
TSCHE	20	34	353	373
UNGARN	14	24	50	122
KASACH			21	125
USA			166	441
CHILE	161	306	161	306
JORDAN			130	144
A EMIR			489	217
SINGAP			573	452
JAPAN	184	247	184	247
TAIWAN	6	15	40	246

7309 00 51

AND BEHAELTER F FLUESS STOFFE>100000L

Wichtigste Ursprungs- und Bestimmungs-Laender	SEPTEMBER 2000		JAN./SEP. 2000	
	dt = 100kg	1000 DM	dt = 100kg	1000 DM
EINF	356*	146*	12352*	10646*
EU	233	61	11063	10154
OESTER			10617	9845
BELGI	233	61	445	317
POLEN			395	121
TSCHE	123	85	833	315
AUSF	313*	291*	11479*	11482*
EU	53	22	2558	1745
NIEDL			1712	696
SPAN			250	250
BELGI			239	535
SCHWZ			806	807
POLEN			2124	667
SLOWAK	260	269	260	269
ASERB			190	151
JUGOSL			2160	2726
MEXIKO			2598	4468
CHINA			284	453
JAPAN			265	127

7309 00 59

AND BEHAELTER F FLUESS STOFFE<100000L

Wichtigste Ursprungs- und Bestimmungs-Laender	SEPTEMBER 2000		JAN./SEP. 2000	
	dt = 100kg	1000 DM	dt = 100kg	1000 DM
EINF	8826*	5003*	86231*	42114*
EU	704	1010	8994	9681
FRANKR	55	108	319	576
NIEDL	120	225	2314	2228
ITAL	244	260	1540	1494
DAENM	80	82	497	408
SCHWED	17	76	576	459
OESTER	85	50	2740	3777
BELGI	5	107	873	561
NORWEG			1247	1270
SCHWZ	635	470	4400	2620
TUERK	90	33	626	353
POLEN	2449	800	18760	8519
TSCHE	2544	1007	22262	8306
SLOWAK	57	20	4344	1900
UNGARN	903	677	6349	4008
RUMAEN	883	166	14562	2889
SLOWEN	436	740	2365	3308
KROAT	89	59	698	426
USA	1	4	183	495
AUSF	7587*	5055*	93115*	77601*
EU	4507	1711	52950	38086
FRANKR	592	508	6219	8198
NIEDL	97	69	8397	5263
ITAL	1148	305	4161	1891
G BRIT	66	5	3713	4907
IRLAND			1574	1910
DAENM	5	15	164	403
GRIECH			274	122
PORTUG	2	1	238	380
SPAN	724	157	3099	1075
SCHWED			1489	1009
FINNL			718	670
OESTER	1507	462	13993	7442
BELGI	329	123	5437	3655
LUXEMB	37	46	3474	1160
ISLAND	9	6	113	109
NORWEG	5	23	259	335
SCHWZ	839	1197	6667	7678
TUERK	54	52	240	423
ESTLD	11	10	547	169
LETTLD	1	5	2665	511
POLEN	445	793	7571	7555
TSCHE	127	49	2465	1027
SLOWAK	40	50	207	215
UNGARN	368	88	534	231
RUSSLD	28	36	669	876
KASACH			292	234
TURKM	5	10	1940	1813
USBEK			282	376
SLOWEN	3	2	229	316
ALGER			2995	3297
AEGYPT	11	10	878	574
MAYOTT			2502	1325
USA	172	150	1451	2084
KANADA	150	158	221	234
MEXIKO			1129	2001
IRAN			412	142
SAUDIA	2	9	472	161
KATAR	47	741	2084	3508
INDIEN	63	139	205	218
INDONE			75	465
MALAYS	24	202	212	1150
CHINA			146	122
JAPAN	87	394	383	1139
TAIWAN	34	18	87	166

7309 00 90

BEHAELT EISEN/STAHL FESTE STOFFE>300L

Wichtigste Ursprungs- und Bestimmungs-Laender	SEPTEMBER 2000		JAN./SEP. 2000	
	dt = 100kg	1000 DM	dt = 100kg	1000 DM
EINF	32648*	8225*	330503*	87245*
LV	27	14	79	47
PV	16	4	2107	465
AUS LG			24	36
EU	480	194	26531	9681
FRANKR	283	104	16075	5048
NIEDL			658	380
ITAL			1627	545
G BRIT	3	3	929	461
DAENM	128	38	650	387
SPAN			349	277
SCHWED	33	16	637	311
OESTER	21	27	722	300
BELGI	12	6	4767	1922
NORWEG	3	8	1304	2005
SCHWZ	769	393	10251	4873
POLEN	11483	2228	110532	21972
TSCHE	16826	4376	141245	36532
SLOWAK	1175	299	22657	5695
UNGARN	1445	432	12667	4164
RUSSLD			58	122
SLOWEN	299	185	430	505
JUGOSL			2234	467
USA	62	21	363	654
INDIEN		82	44	124
AUSF	10112*	5336*	113119*	64190*
PV			27	38
EU	6501	3052	66183	34266
FRANKR	3361	1533	9422	5339
NIEDL	362	482	13559	5982
ITAL	885	249	6048	2555
G BRIT	816	225	8592	3735
IRLAND			249	273
DAENM	30	7	1031	354
GRIECH	19	4	595	366
PORTUG	137	48	7594	4191
SPAN	408	145	4042	2752
OESTER	152	172	3740	3045
BELGI	304	205	5341	4350
LUXEMB	11	6	3798	1079
NORWEG	8	30	595	507
SCHWZ	976	721	10331	7195
LITAU	37	22	1540	550
POLEN	334	155	5497	3122
TSCHE	513	255	5350	2860
UNGARN	588	242	2609	1114
RUMAEN	28	16	625	369
BULGAR	6	3	202	300
RUSSLD	80	130	802	2003
SLOWEN	333	154	691	436
KROAT	142	180	390	304
TUNES	164	54	4415	2269
ANGOLA			415	130
USA	10	6	3292	4687
KANADA	25	5	1496	482
BRASIL	22	49	550	353
ARGENT			17	114
LIBAN			125	312
A EMIR	73	42	955	349
CHINA			358	367

7310 10 00

BEHAELTER A EISEN OD STAHL >50-300L

Wichtigste Ursprungs- und Bestimmungs-Laender	SEPTEMBER 2000		JAN./SEP. 2000	
	dt = 100kg	1000 DM	dt = 100kg	1000 DM
EINF	17052*	4153*	232163*	52956*
LV			2	10

Wichtigste Ursprungs- und Bestimmungs-Laender	SEPTEMBER 2000		JAN./SEP. 2000	
	dt = 100kg	1000 DM	dt = 100kg	1000 DM
PV			62	128
EU	5237	1207	67593	25431
FRANKR	608	134	4309	1166
NIEDL	1715	259	14285	2997
ITAL	199	76	10749	4326
G BRIT			46	192
DAENM	181	102	1598	1111
SPAN			15914	10886
SCHWED	21	34	623	560
OESTER	187	191	488	818
BELGI	2323	406	19264	3211
SCHWZ	2424	750	21478	6409
POLEN	3854	603	88845	14314
TSCHE	4842	1077	45492	9961
UNGARN	262	178	4727	2998
USA	45	223	505	1266
MALAYS			517	1341
AUSF	44241*	13509*	433538*	142384*
EU	34332	8906	319361	85524
FRANKR	7079	3140	44138	16031
NIEDL	13602	2344	134155	26305
ITAL	232	191	3449	2299
G BRIT	1075	267	17457	7555
IRLAND	625	267	2773	1194
DAENM	166	141	2831	1169
PORTUG	10	22	4578	3064
SPAN	2331	645	10716	4704
SCHWED	92	91	4110	2903
FINNL	3	4	1489	424
OESTER	3069	521	34081	7895
BELGI	8964	1234	59085	11602
NORWEG	196	126	1025	586
SCHWZ	1573	1051	20835	9355
TUERK	11	6	1140	1091
LITAU	13	9	1195	736
POLEN	179	186	7808	6216
TSCHE	1385	801	10629	5401
SLOWAK	9	9	5097	3493
UNGARN	4899	1055	39793	8589
RUMAEN	132	84	2010	1312
BULGAR	9	5	542	285
UKRAIN	16	17	2051	1538
MOLDAU			410	243
RUSSLD	384	148	8348	4250
KASACH			225	311
SLOWEN	219	124	1275	709
TUNES			142	147
S AFR	1	3	132	107
NAMIB			281	284
USA	474	507	2786	4526
MEXIKO	10	33	326	285
KUBA			524	476
VENEZU			247	210
BRASIL	5	2	29	104
ISRAEL	38	73	195	322
SAUDIA			60	105
CHINA	39	98	93	221
REPKOR	4	2	298	266
TAIWAN	97	26	550	511
AUSTRL			3591	3231
7310 21 11				
LEBENSMITT-DOSEN SCHWEISS USW VERSCHL				
EINF	18604*	6672*	133953*	46518*
EU	16831	5313	121982	39621
FRANKR	365	144	9920	4941
NIEDL	13621	4385	76419	23992
ITAL	372	239	2246	1887
DAENM	422	122	5456	1676
SPAN	202	129	1482	520
SCHWED	504	262	3715	1811
BELGI	125	32	22409	4588
SCHWZ	547	212	5279	2632
POLEN	362	131	406	145
TSCHE	407	68	1497	274
SLOWAK	1034	497	1387	785
CHINA	336	358	3137	2809
HONGK	82	89	235	237
AUSF	37165*	12049*	164821*	54119*
EU	35307	11298	152537	49230
FRANKR	12750	4167	28718	9362
NIEDL	14127	4371	67088	21123
G BRIT			1146	376
DAENM	3786	1207	30963	9490
OESTER			1795	940
BELGI	4644	1553	22600	7813
TUERK			143	104
POLEN	1585	637	9947	3656
UKRAIN	49	18	273	104
USA			217	114
7310 21 19				
GETRAENKE-DOSEN SCHWEISS USW VERSCHL				
EINF	16822*	6150*	151794*	59355*
EU	16821	6148	151477	59213
FRANKR	13857	4668	100546	40429
NIEDL	60	36	999	557
ITAL			85	130
G BRIT	2334	889	48702	16834
SCHWED			78	272
OESTER	570	558	923	698
AUSF	19881*	8320*	187506*	86394*
EU	17504	7036	165435	75474
NIEDL	4621	1821	46612	17961
G BRIT	5044	1615	22067	7548
DAENM	37	34	1010	653
GRIECH			382	320
SCHWED	41	35	381	346
OESTER	3626	2124	62383	37038
BELGI	4021	1368	31633	11292
TUERK	592	486	3899	3172
POLEN	15	7	4287	1710
TSCHE	246	119	1650	775
SLOWAK	581	254	2122	903
UNGARN	784	304	7140	2838
RUSSLD			210	115
JUGOSL			1333	434
MAZED	35	14	364	146
AUSTRL	107	85	498	399
7310 21 91				
AND DOSEN SCHWEISS USW VERSCHL <0,5MM				
EINF	7938*	4254*	46332*	28001*
AUS LG	2	7	115	274
EU	7625	4013	42761	24636
FRANKR	97	41	5550	3087
NIEDL	5542	2902	9433	6913
G BRIT		2	214	115
OESTER	1025	708	11584	8402
BELGI	942	344	16261	5659
SCHWZ	109	36	720	327
TUERK	60	27	427	559
USA	42	56	412	528
CHINA	76	108	1169	1449
AUSF	17481*	9393*	128009*	65970*
PV	6	11	369	710
EU	8055	3054	50779	21023
FRANKR	1409	482	8692	3950
NIEDL	2990	1181	16777	7030
ITAL	345	125	4913	1407
G BRIT	594	230	3188	1049
DAENM	77	50	392	241
SPAN	309	133	3262	1118
SCHWED	744	283	3318	1329
OESTER	825	211	4975	2743
BELGI	1003	333	4954	1987
NORWEG	30	16	614	326
SCHWZ	1402	689	11783	5076
TUERK	407	165	2198	893
ESTLD	676	295	4367	1751
POLEN	562	269	13182	5565
TSCHE	2581	3454	19837	20452
BELARS	96	63	483	319
RUSSLD	285	137	1941	1102
SLOWEN	1010	396	9000	3306
LIBYEN			372	168
USA	194	102	1701	1176
KANADA	543	185	3499	1187
MEXIKO	317	112	1902	688
CHILE			215	92
MALAYS	182	73	1008	405
JAPAN	89	38	1013	433
AUSTRL	188	97	633	344
7310 21 99				
AND DOSEN SCHWEISS USW VERSCHL >0,5MM				
EINF	2204*	891*	14458*	7500*
PV			5	5
EU	1818	704	11151	5045
FRANKR	254	127	1534	747
NIEDL	485	71	1061	477
ITAL	9	21	1080	1082
PORTUG	115	68	213	261
OESTER	72	51	785	647
BELGI	734	307	5268	2677
SCHWZ	308	152	2027	905
AUSF	181*	140*	1010*	935*
EU	165	108	872	684
G BRIT	69	41	363	276
7310, 29 10				
AND BEHAELTER <5OL WANDDICKE <0,5MM				
EINF	16298*	8409*	89937*	51492*
AUS LG	1	4	16	61
EU	13507	6496	70469	37777
FRANKR	21	16	1127	701
NIEDL	4635	1977	30743	13943
ITAL	1081	543	5978	2984
G BRIT	4270	1527	14924	7735
DAENM	72	54	433	339
SPAN	1086	1381	3479	5194
SCHWED	389	83	4343	1201
OESTER	635	388	7079	3763
BELGI	1318	527	2362	1914
SCHWZ	1097	797	9915	7003
TSCHE	446	91	2827	686
USA	4	72	1260	1171
CHINA	1154	830	3936	3873
REPKOR	15	28	143	219
AUSF	14663*	7950*	72688*	42096*
PV	61	86	1155	1656
EU	11308	5722	53466	27820
FRANKR	1177	687	8638	4686
NIEDL	5142	2536	16501	8308
ITAL	46	31	735	548
G BRIT	1116	759	3878	2596
DAENM	372	237	2324	1491
SPAN	321	130	2056	902
SCHWED	222	98	1807	915
FINNL	169	93	1046	575
OESTER	1437	502	7591	3060
BELGI	1243	618	8423	4251
SCHWZ	1576	880	8816	4812
TUERK	53	47	213	184
POLEN	841	663	3066	2854
TSCHE	189	186	1879	1674
RUSSLD	368	184	1091	594
USA	169	150	830	854
ISRAEL	30	28	228	177
CHINA	61	86	1268	2000
7310 29 90				
AND BEHAELTER <5OL WANDDICKE >0,5MM				
EINF	6341*	3499*	71703*	39879*
PV	3	4	3	4
AUS LG		1	16	14
EU	527	462	20734	12574
FRANKR	97	87	1713	854
NIEDL	123	80	2135	798
ITAL	68	36	6800	3022
G BRIT	169	183	2032	1265
SPAN			6077	4977
SCHWED	8	13	226	145
OESTER	30	36	883	473
BELGI	17	7	596	714
SCHWZ	1418	886	10548	7854
LETTLD	677	232	7652	3239
POLEN	1216	376	8656	2781
TSCHE	891	287	8777	2846
UNGARN	479	267	4710	2249
UKRAIN	30	8	1445	348
USA	112	186	1068	1854
MALAYS	504	492	4269	3228
CHINA	154	202	1430	1401
JAPAN	8	9	31	267
AUSF	4232*	5371*	76270*	69998*
PV	1	3	36	134
EU	1469	1761	46178	38803
FRANKR	416	364	8772	7592
NIEDL	289	331	8031	4668
ITAL	191	484	5839	6255
G BRIT	92	88	1961	1891
DAENM	1	8	950	961
GRIECH	3	3	362	420
PORTUG	5	19	3387	3860
SPAN	143	126	8120	5613
SCHWED	3	26	728	1040
FINNL	1	13	982	1275
OESTER	176	190	5384	3574
BELGI	135	91	1495	1297
LUXEMB	6	13	95	252
ISLAND	100	111	153	166
NORWEG	1	9	211	301
SCHWZ	254	326	2315	2500
TUERK		3	1305	413
ESTLD			304	382
LETTLD			425	534
LITAU	1	3	1353	1406
POLEN	813	581	6572	4365
TSCHE	180	214	2333	2760
SLOWAK	3	5	410	481
UNGARN	20	33	240	384
UKRAIN		1	347	482
RUSSLD	164	203	2819	3384
SLOWEN	463	176	811	590
KROAT	6	6	564	519
JUGOSL			99	105
TUNES			1334	475
NAMIB			103	119
BOTSU			76	77
USA	433	1192	3305	5549
MEXIKO			767	841
CHILE	12	114	23	127
ARGENT			115	141
SRILAN			77	117
MYAN			409	331
THAIL			248	220
KAMBOD	102	104	102	104
INDONE	2	2	297	289
CHINA	7	15	189	191
JAPAN	29	257	643	1694
TAIWAN		1	533	531
7311 00 10				
BEHAELT NAHTL VERDICHT/VERFLUESS GASE				
EINF	4687*	1891*	34409*	16752*
EV		106	33	1618
LV			61	695
AUS LG		106	28	1336
EU	2231	1012	11914	6921
FRANKR	30	20	1222	827
NIEDL	266	12	1564	551
ITAL	244	265	1243	1090
G BRIT	14	4	883	628
DAENM	63	53	388	323
OESTER	1614	654	6380	3369
BELGI			229	102
SCHWZ	804	64	3384	759
TUERK	202	114	489	273
POLEN	127	48	1749	601
TSCHE	1023	291	13024	3923
UNGARN	37	133	105	207
SLOWEN	108	29	2042	723
AETHIO			52	480
USA	4	146	157	2494

Wichtigste Ursprungs- und Bestimmungs-Laender	SEPTEMBER 2000		JAN./SEP. 2000	
	dt = 100kg	1000 DM	dt = 100kg	1000 DM
AUSF	3117*	1893*	78841*	35574*
LV			2	93
EU	1024	773	46501	21538
FRANKR	22	19	2703	2000
NIEDL	139	256	18200	6551
ITAL	4	6	2823	991
G BRIT	188	72	2391	1001
GRIECH	1	2	919	349
SPAN	1	5	2762	931
SCHWED	28	44	5445	3256
FINNL		1	1564	769
OESTER	211	165	2275	2467
BELGI	406	172	9214	3037
NORWEG	340	94	1498	480
SCHWZ	579	231	5951	4032
POLEN	56	36	2288	462
TSCHE	44	17	1442	523
SLOWAK			121	189
UNGARN	10	5	605	226
RUMAEN			930	244
RUSSLD	5	23	442	658
LIBYEN			1599	647
S AFR	2	1	987	221
USA	188	220	1645	1480
IRAN			431	149
A EMIR	223	32	1199	359
INDIEN	85	28	333	525
MALAYS	211	183	1377	480
SINGAP	4	3	3173	920
JAPAN	20	90	63	130
TAIWAN	50	19	1636	633
AUSTRL	15	6	384	149
7311 00 91				
AND BEHAELT<1000L VERDICHT/FLUESS GAS				
EINF	9712*	5612*	91857*	45010*
EV	3	60	15	471
LV	2	20	2	20
PV			224	45
AUS LG		1		3
EU	5470	3335	46150	25864
FRANKR	1767	662	15466	5488
ITAL	1221	1018	9101	7815
G BRIT	214	391	709	1056
DAENM	543	155	1704	506
PORTUG	1105	486	10847	4573
OESTER	306	398	4829	4755
BELGI	285	204	1890	880
SCHWZ	467	30	2195	468
POLEN	1747	671	14036	4235
TSCHE	1247	448	21375	6218
UNGARN	310	92	1871	583
JUGOSL	178	37	2055	448
USA	216	987	1690	5598
AUSF	7868*	3518*	60833*	38226*
EV			187	69
EU	4242	1926	42544	26904
FRANKR	2099	416	15902	6890
NIEDL	1131	472	7519	4904
ITAL	122	180	1038	781
G BRIT	145	206	2610	2733
DAENM	14	14	643	748
GRIECH	44	98	185	269
PORTUG	32	48	726	627
SPAN	8	28	1302	1603
SCHWED	36	51	1844	1735
FINNL	19	28	2140	1541
OESTER	94	144	4624	1675
BELGI	486	227	3821	3021
NORWEG	211	228	1277	796
SCHWZ	171	146	1926	1927
TUERK	36	19	780	305
POLEN	88	88	925	606
TSCHE	54	25	482	376
UNGARN	123	69	1014	631
RUSSLD	14	21	145	244
AEGYPT	28	34	1780	659
S AFR	1484	217	3049	579
USA	28	68	888	886
IRAN			315	515
ISRAEL	4	9	276	170
KATAR	761	284	943	537
A EMIR	14	14	182	310
CHINA	34	63	230	447
7311 00 99				
AND BEHAELT>1000L VERDICHT/FLUESS GAS				
EINF	6718*	2635*	43393*	16402*
PV			248	22
EU	1001	786	7823	5562
FRANKR	6	9	69	124
NIEDL	206	226	866	1103
ITAL			482	75
G BRIT			300	652
SCHWED	511	441	2576	2405
OESTER	29	19	781	360
BELGI	149	91	2507	842
SCHWZ			284	126
POLEN	209	93	1253	413
TSCHE	5238	1629	30943	9317
UNGARN	130	27	1949	481
MALAYS	140	101	970	395
AUSF	9030*	6476*	48176*	36540*
PV			369	122

Wichtigste Ursprungs- und Bestimmungs-Laender	SEPTEMBER 2000		JAN./SEP. 2000	
	dt = 100kg	1000 DM	dt = 100kg	1000 DM
EU	4802	3474	23616	16553
FRANKR	68	65	2354	1745
NIEDL	498	312	7143	5175
ITAL			325	348
G BRIT	370	384	589	570
DAENM	230	137	1393	947
GRIECH			150	107
PORTUG	223	190	223	190
SPAN	2442	1865	4971	3604
SCHWED	131	128	582	555
FINNL			201	142
OESTER	596	272	2183	1024
BELGI	234	116	3667	2114
NORWEG	2	1	360	317
SCHWZ	558	442	5547	4164
TUERK			185	129
POLEN	90	65	3276	2375
TSCHE	70	72	1061	966
SLOWAK			319	331
UNGARN	69	40	1162	1214
RUMAEN	119	83	2223	1498
BULGAR			283	378
RUSSLD			58	174
SLOWEN	317	223	671	656
MAZED			121	87
LIBYEN			77	143
AEGYPT	2100	1300	3095	1804
USA			109	386
SYRIEN			845	805
ISRAEL	156	92	212	183
KATAR	413	465	981	774
THAIL			141	372
INDONE			207	237
MALAYS			5	165
PHILIP			78	111
TAIWAN			1186	1736
7312 10 10				
LITZEN KABEL SEILE AUSGERUEST ZIV LFZ				
EINF	1*	261*	4*	917*
EV	1	34	4	357
AUS LG	1	34	4	359
EU		42		202
USA	1	219	4	689
AUSF	*	1*	32*	138*
EU		1	32	138
7312 10 30				
LITZEN KABEL SEILE A NICHTROST STAHL				
EINF	1566*	2297*	12957*	16202*
EV		1	5	86
AUS LG	5	6	50	109
EU	208	367	1674	2686
NIEDL	129	186	285	355
ITAL	54	67	1071	1677
G BRIT	22	107	77	334
SCHWZ	110	449	1174	4039
USA	1	11	343	993
THAIL	27	141	134	748
REPKOR	1152	1166	8340	7497
JAPAN	45	108	325	1750
AUSF	950*	1917*	7368*	14586*
EU	803	1434	5383	9152
FRANKR	196	292	1434	2151
NIEDL	40	103	685	1381
ITAL	197	218	754	987
G BRIT	30	138	463	1027
DAENM	27	69	415	862
SPAN	176	312	437	718
FINNL	34	122	118	228
OESTER	51	87	459	746
BELGI	22	57	177	442
SCHWZ	65	151	751	1580
TSCHE	11	29	362	929
UNGARN	5	101	68	809
SLOWEN	20	38	264	544
7312 10 51				
AND LITZEN USW CU-ZN UEBERZ QUER <3MM				
EINF	34240*	11344*	245747*	83067*
EU	31851	10763	227117	78140
FRANKR	9062	2937	84743	28524
ITAL	4870	1778	45952	15486
G BRIT	538	192	15199	5029
PORTUG			780	445
SPAN	458	149	1902	629
OESTER	1825	484	7569	2379
BELGI	14936	5074	67970	24981
LUXEMB	381	106	955	265
TUERK	692	85	7852	1656
BELARS	1697	493	9305	2769
REPKOR			875	363
AUSF	17076*	4717*	166773*	47071*
PV	76	37	418	200
EU	12839	3410	125054	34031
FRANKR	3057	794	30937	8274
ITAL	1446	344	14030	3436
G BRIT	2137	517	24333	5987
SPAN	2878	734	18020	4751
BELGI	3150	960	37038	11312
SCHWZ	93	29	911	302

Wichtigste Ursprungs- und Bestimmungs-Laender	SEPTEMBER 2000		JAN./SEP. 2000	
	dt = 100kg	1000 DM	dt = 100kg	1000 DM
POLEN	1869	561	20527	5997
UNGARN	12	48	183	597
USA	2081	639	18732	5684
PHILIP			10	93
7312 10 59				
AND LITZEN KABEL SEILE QUERSCHN <3MM				
EINF	1786*	3145*	18140*	21110*
EV			1	48
AUS LG	10	9	104	130
EU	535	1487	2084	5695
FRANKR	125	115	220	218
ITAL	9	25	233	595
G BRIT	195	619	196	624
BELGI	173	706	1250	4102
UKRAIN	126	36	1385	475
BELARS			3557	980
CHINA	127	59	2726	1072
REPKOR	462	1061	3845	7575
JAPAN	177	318	1804	4137
TAIWAN	295	139	1403	580
AUSF	6457*	2506*	56281*	29236*
EU	6202	2108	50814	20338
NIEDL	67	73	1064	856
ITAL	2864	728	5474	1453
G BRIT	1531	486	18543	5662
IRLAND			744	288
SPAN	1438	600	22681	9703
OESTER	128	76	1149	811
SCHWZ	16	38	234	447
UNGARN	5	6	175	580
SLOWEN	134	226	1457	2932
KANADA	3	5	985	1986
MEXIKO			438	766
7312 10 71				
AND LITZEN NI UEBERZOGEN QUERSCHN>3MM				
EINF	12055*	1290*	86349*	9466*
EU	10623	1119	67033	7114
NIEDL	4989	539	27209	2964
ITAL			11729	1229
SPAN	2267	240	10220	1079
SCHWED	2184	216	6525	648
OESTER	944	100	9147	954
SCHWZ			365	310
UNGARN	1399	141	18418	1830
AUSF	27301*	3022*	192257*	21748*
EU	21835	2339	151013	17066
FRANKR	241	27	11700	1475
NIEDL	7726	917	61910	7296
ITAL	1346	136	8748	868
G BRIT			219	224
DAENM	2847	289	12674	1402
GRIECH	5895	616	24661	2061
FINNL			221	111
OESTER	51	5	6621	705
BELGI	3029	349	24169	2865
SCHWZ	1269	191	6870	639
POLEN	554	59	5538	593
TSCHE	1592	162	13266	1406
UNGARN	479	48	7000	712
SLOWEN	687	72	2133	220
KROAT	335	90	2523	463
OMAN			1947	192
7312 10 75				
AND LITZEN UEBERZOG VERZINKT QUER>3MM				
EINF	93*	29*	8728*	3423*
EU	1	4	7428	3060
GRIECH			1582	536
BELGI			5563	2393
AUSF	152*	97*	4110*	2296*
EU	46	19	1527	652
SCHWED	4	1	350	170
MEXIKO			1436	998
VENEZU	77	58	181	176
7312 10 79				
AND LITZEN UEBERZOGEN QUERSCHNITT>3MM				
EINF	305*	128*	1899*	915*
EU	299	110	1835	699
NIEDL	233	86	1374	904
AUSF	762*	262*	14051*	5768*
EU	470	83	9516	3024
NIEDL	2	1	3609	624
ITAL	2	2	1152	1314
BELGI	248	34	2541	365
LUXEMB	2	3	589	261
POLEN	10	3	1078	877
SLOWAK			2007	1090
BRASIL			140	118

Wichtigste Ursprungs- und Bestimmungs-Laender	SEPTEMBER 2000		JAN./SEP. 2000	
	dt = 100kg	1000 DM	dt = 100kg	1000 DM
7312 10 82				
AND KABEL USW N UEBERZOG QUER>3-12MM				
EINF	7758*	1906*	66853*	15850*
EV	1	11	33	162
EU	293	146	5301	2035
FRANKR	85	53	775	378
NIEDL	77	33	1362	494
ITAL	36	13	631	235
BELGI	1	2	1067	353
SCHWZ	127	115	1238	1201
POLEN	2732	677	18688	4745
RUMAEN	1044	189	5060	932
RUSSLD	861	139	7543	1104
CHINA	11	4	256	89
REPKOR	847	190	15686	3637
TAIWAN	1114	226	9894	2134
AUSF	7593*	3648*	76568*	37748*
EV				3
EU	6425	2897	54314	25453
FRANKR	1829	737	14429	5724
NIEDL	290	253	2441	1550
ITAL	1127	475	8836	4117
G BRIT	339	167	3054	1790
DAENM	195	77	1100	469
GRIECH	3	7	3985	1480
PORTUG	364	84	1505	461
SPAN	951	487	6454	3957
SCHWED	91	69	627	507
FINNL	429	250	3085	1865
OESTER	582	199	6756	3369
BELGI	168	85	1558	828
SCHWZ	280	182	3848	2223
USA	41	77	935	694
KANADA	41	19	1923	751
BRASIL			97	218
IRAN	61	49	401	239
SAUDIA	187	102	968	459
INDIEN	55	26	8667	2644
CHINA	22	17	476	361
HONGK	119	68	3267	1601
7312 10 84				
AND KABEL USW N UEBERZOG QUER>12-24MM				
EINF	7028*	1470*	63297*	13132*
PV			62	14
EU	409	161	10040	3427
NIEDL	47	16	2759	605
ITAL			1085	399
G BRIT			1025	417
SPAN	33	16	1118	428
OESTER	215	86	1310	623
BELGI	1	1	1350	455
SCHWZ	17	66	196	312
TUERK	524	69	3890	679
POLEN	3686	750	23065	4729
TSCHE	360	67	3087	551
RUMAEN	242	43	5802	887
BELARS	355	97	355	97
RUSSLD	481	62	11500	1575
REPKOR			1418	236
AUSF	10417*	4331*	86896*	37349*
EU	6926	2466	53983	20807
FRANKR	1737	498	12060	4063
NIEDL	825	344	8399	3234
ITAL	597	200	4882	1385
G BRIT	1019	374	7264	2716
IRLAND	243	154	975	412
DAENM	297	130	2457	1228
SPAN	249	120	3269	1702
SCHWED	73	47	1065	714
FINNL	656	234	4039	1683
OESTER	746	216	5347	1956
BELGI	248	95	2743	1263
NORWEG	177	95	1236	674
SCHWZ	330	163	4085	1792
KROAT	173	80	418	217
ALGER			71	165
NAMIB			140	120
USA	473	305	9705	5285
KANADA	346	204	1448	705
CHILE	1	1	139	104
SAUDIA	243	97	1059	470
KATAR			85	253
SINGAP	257	119	2120	864
CHINA	251	119	731	389
HONGK	552	252	4209	1756
AUSTRL	171	123	1718	850
7312 10 86				
AND KABEL USW N UEBERZOG QUER>24-48MM				
EINF	1435*	417*	18621*	4916*
EU	371	196	4824	2272
FRANKR	74	36	1131	461
ITAL			758	314
G BRIT	96	43	631	240
SPAN			431	198
OESTER	158	94	1009	616
SCHWZ	6	25	688	551
POLEN	812	125	4852	928
RUMAEN	54	16	3952	529
AUSF	9337*	4047*	88179*	39514*
PV			355	325
EU	5515	2129	52434	22261
FRANKR	664	280	6807	2792
NIEDL	1778	560	14754	4675
ITAL	565	186	1850	993
G BRIT	190	64	5981	2435
IRLAND	90	26	1529	590
DAENM	255	85	4655	1723
GRIECH			611	319
SPAN	85	48	2305	1001
SCHWED	593	348	6241	3528
FINNL	416	135	1514	596
OESTER	484	274	2168	1542
BELGI	261	118	3350	1575
ISLAND			735	221
NORWEG	181	82	2929	1239
SCHWZ	160	116	745	430
POLEN	17	11	765	311
RUMAEN	750	234	810	261
MAROKK			690	367
AEGYPT	379	81	1354	447
GUINEA			100	77
LIBERI			310	83
S AFR	112	75	356	208
USA	521	396	4314	3240
KANADA	69	39	794	436
BRASIL	5	5	313	237
CHILE			962	313
ARGENT	188	136	304	245
A EMIR	18	9	1610	598
THAIL	5	2	279	250
VIETN			1054	275
INDONE			460	162
SINGAP	648	214	2521	1198
CHINA	1	2	2817	1647
REPKOR	49	38	710	418
HONGK	80	49	4925	1404
AUSTRL	38	32	1100	648
7312 10 88				
AND KABEL USW N UEBERZOGEN QUER>48MM				
EINF	*	*	194*	104*
EU			150	77
AUSF	863*	327*	40501*	12105*
EU	123	59	20363	5440
FRANKR			564	203
NIEDL	21	6	17248	4139
G BRIT	32	9	1869	712
BELGI			171	82
POLEN			1000	378
UKRAIN	389	167	389	167
AEGYPT	351	101	351	101
TOGO			40	170
S AFR			6744	1627
USA			5967	1882
VENEZU			181	157
ZYPERN			1206	357
THAIL			104	145
VIETN			363	87
INDONE			431	175
SINGAP			452	180
CHINA			238	180
AUSTRL			1807	501
7312 10 99				
AND KABEL SEILE UEBERZOG QUERSCHN>3MM				
EINF	1195*	943*	10554*	9327*
EV		9	3	11
AUS LG			3	2
EU	803	718	6525	7040
FRANKR		1	590	356
ITAL	338	182	1769	2315
G BRIT	314	131	1014	1525
SPAN	68	233	412	1467
OESTER	76	166	194	890
LUXEMB			2017	214
SCHWZ	93	65	965	751
TSCHE	148	55	1048	423
REPKOR	61	21	567	222
JAPAN			31	175
TAIWAN	1	5	549	305
AUSF	916*	780*	8788*	7475*
EV				21
EU	470	383	3343	3194
FRANKR	42	61	419	452
NIEDL	31	22	798	890
OESTER	174	144	780	560
SCHWZ	156	114	1887	1359
POLEN	106	111	483	416
JUGOSL			226	158
LIBYEN			20	75
USA	31	37	625	484
CHINA			128	118
7312 90 10				
SEILSCHLINGEN USW AUSGERUEST ZIV LFZ				
EINF	*	15*	19*	286*
USA		15	19	284
AUSF	1*	5*	40*	83*
EU	1	5	40	83
7312 90 90				
SEILSCHLINGE U AEHNL WARE EISEN/STAHL				
EINF	1229*	858*	13572*	9570*
EV		8	1	104
AUS LG			40	34
EU	294	260	1968	2597
G BRIT	17	27	485	750
PORTUG	129	113	514	503
SPAN	1	2	340	906
SCHWZ	11	20	483	720
SLOWAK	477	46	7145	685
TUNES	12	86	121	820
CHINA	71	82	559	926
REPKOR	198	245	1675	2350
TAIWAN	77	80	865	813
AUSF	815*	1681*	6316*	13099*
EU	511	821	3220	6981
FRANKR	56	47	165	523
G BRIT	181	260	445	1119
SPAN	130	291	1271	3034
SCHWED	9	24	220	653
OESTER	39	85	226	384
POLEN	104	273	638	1166
SLOWAK			73	209
UNGARN	57	173	742	1960
USA	47	175	288	930
7313 00 00				
STACHELDRAHT USW F EINZAEUNUNG EIS/ST				
EINF	220*	33*	7173*	957*
EU	146	26	1274	325
LITAU			2165	189
POLEN	74	5	2652	232
AUSF	78*	39*	813*	439*
EU	77	37	318	154
LIBYEN			71	96
7314 12 00				
ENDLOSGEWEBE F MASCHINE A NROST STAHL				
EINF	6*	267*	53*	2211*
PV				24
EU	5	250	47	2054
BELGI	4	236	38	1873
AUSF	62*	759*	661*	5518*
EU	37	481	309	2082
FRANKR	9	203	56	716
ITAL	16	131	42	385
OESTER		2	18	195
SCHWZ		10	20	208
RUSSLD			32	222
SYRIEN			25	162
CHINA			33	318
7314 13 00				
AND ENDLOSGEWEBE F MASCH EISEN/STAHL				
EINF	43*	34*	445*	286*
EU	43	25	445	231
AUSF	50*	54*	419*	441*
EU	47	48	375	329
7314 14 00				
ANDERE GEWEBE A NICHTROST STAHLDRAHT				
EINF	513*	1528*	5691*	13056*
EU	220	734	1914	5712
FRANKR			280	889
NIEDL	122	200	367	604
ITAL	3	8	293	635
G BRIT	26	30	218	423
PORTUG			41	286
SPAN			170	293
BELGI	65	484	487	2349
SCHWZ	32	186	232	1857
TSCHE	21	21	530	484
SLOWEN	39	65	251	341
S AFR			497	482
USA	7	67	157	689
CHINA	7	76	554	1042
REPKOR	25	37	770	924
JAPAN	12	253	37	1238
AUSF	1907*	10548*	15378*	90074*
EU	802	3292	6759	29093
FRANKR	284	1096	1080	5189
NIEDL	159	380	1634	4855
ITAL	42	218	524	2674
G BRIT	40	144	530	2612
IRLAND	12	341	111	3499
DAENM	14	64	343	668
SPAN	37	175	156	708
SCHWED	25	100	175	764
FINNL	2	14	164	693
OESTER	100	300	1133	3437

Wichtigste Ursprungs- und Bestimmungs-Laender	SEPTEMBER 2000		JAN./SEP. 2000	
	dt = 100kg	1000 DM	dt = 100kg	1000 DM
BELGI	75	388	858	3662
SCHWZ	104	904	751	6939
TUERK	15	54	100	943
POLEN	10	62	262	1011
TSCHE	6	144	96	1241
UNGARN	34	91	195	612
RUMAEN	11	124	73	298
RUSSLD	3	14	27	280
USBEK	50	138	83	248
S AFR	153	123	532	1119
USA	495	3354	4357	29230
KANADA	41	164	535	2259
MEXIKO	1	6	71	942
VENEZU	2	31	55	218
BRASIL	1	14	8	181
CHILE			130	431
ISRAEL	6	74	89	735
SINGAP	18	1022	137	7229
CHINA		8	80	407
REPKOR	22	125	162	1084
JAPAN	1	23	50	365
TAIWAN	3	106	16	598
HONGK	4	101	82	753
7314 19 00				
AND GEWEBE A EISEN- ODER STAHLDRAHT				
EINF	1267*	1576*	16167*	10970*
AUS LG		1		10
EU	571	531	7057	5394
FRANKR			408	394
NIEDL	128	204	861	1161
ITAL	119	109	1843	1131
IRLAND	304	206	2614	1796
BELGI	4	4	671	602
SCHWZ	27	516	35	649
TSCHE	177	71	4148	1378
SLOWEN	221	214	539	529
USA	157	208	1509	2206
CHINA			1751	484
AUSF	1237*	1290*	10368*	8751*
EU	556	420	5701	3842
FRANKR	168	46	1137	575
NIEDL	50	85	861	457
OESTER	85	60	1626	1276
BELGI	112	126	403	328
SCHWZ	60	60	415	586
POLEN	41	65	329	520
USA	371	482	2424	2073
7314 20 10				
GITTER VERSCHW >100CM2 RIPPDRAHT >3MM				
EINF	264226*	27078*	3063153*	191497*
FRANKR	17568	1313	110018	8562
ITAL	2715	163	148472	8486
IRLAND	365	169	639	253
DAENM	1	1	518	232
GRIECH			927	126
OESTER	190	18	17260	1069
BELGI	305	91	17067	1838
POLEN	8905	499	251491	16167
TSCHE	63910	4311	966502	53649
SLOWAK			11890	664
AUSF	233631*	16154*	1346895*	99059*
EU	200850	13552	1149490	83977
FRANKR	51766	3569	288659	24071
NIEDL	21610	1594	179089	13881
ITAL	828	84	6342	586
G BRIT	3738	283	13095	1071
DAENM	38021	2562	174673	12298
SCHWED	12354	794	135362	8466
FINNL	21	11	4529	324
OESTER	6339	484	23226	2150
BELGI	38494	2428	229627	15017
LUXEMB	27199	1708	93076	5976
NORWEG	15205	1079	84965	5987
SCHWZ	10828	802	87181	6404
POLEN	2088	155	9099	696
TSCHE	2995	424	8221	1064
LIBYEN	589	44	2510	348
7314 20 90				
AND DRAHTGITTER VERSCHW >100CM2 >3MM				
EINF	1082*	112*	21923*	2218*
EV			65	36
POLEN	1082	106	17913	1327
TSCHE			2776	274
AUSF	4117*	847*	24326*	5940*
PV			92	18
EU	3843	734	20542	4489
FRANKR	153	34	2941	571
NIEDL	156	38	1572	474
G BRIT	1020	256	6069	1560
OESTER	369	134	2813	530
BELGI	813	153	4579	975
LUXEMB	1234	93	1241	98
SCHWZ	151	57	1795	583
TSCHE	1	1	341	258
USA	6	3	286	173

Wichtigste Ursprungs- und Bestimmungs-Laender	SEPTEMBER 2000		JAN./SEP. 2000	
	dt = 100kg	1000 DM	dt = 100kg	1000 DM
7314 31 00				
AND GITTER VERSCHW A VERZINKTEM DRAHT				
EINF	3824*	1011*	38049*	10219*
EU	2435	639	24271	6755
ITAL	381	108	3228	864
DAENM	14	5	545	499
BELGI	1982	508	19535	5101
POLEN	287	64	5029	1037
TSCHE	340	93	889	345
UNGARN	427	100	2914	643
SLOWEN			345	297
USA	355	115	853	285
CHINA			3379	725
AUSF	14690*	2891*	128075*	24828*
EU	12787	2416	109816	21039
FRANKR	330	80	10496	2393
NIEDL	1135	210	9100	2005
ITAL	6370	1083	52412	8242
DAENM	74	21	2536	617
PORTUG	91	24	1441	440
SPAN	79	110	338	262
SCHWED	195	68	1985	702
OESTER	1522	362	9887	2361
BELGI	1854	278	18884	3460
NORWEG	16	7	4587	658
SCHWZ	277	95	3188	872
POLEN	1273	271	6717	1205
7314 39 00				
AND GITTER USW VERSCHWEISST EISEN/ST				
EINF	10963*	1701*	105388*	15943*
EU	1025	481	14528	4777
FRANKR	21	10	2717	496
ITAL	204	180	1648	1323
BELGI	677	183	9117	2338
POLEN	7228	697	63661	6475
TSCHE	2035	185	19863	1705
UNGARN	663	309	5712	1937
SLOWEN			178	101
CHINA	10	22	960	638
AUSF	10499*	2270*	95430*	18034*
EU	7442	1463	65903	10506
FRANKR	1130	234	15332	1686
NIEDL	1361	381	5446	1662
ITAL	11	29	549	177
G BRIT	972	174	3920	756
IRLAND	409	51	2592	275
DAENM	8	11	1723	394
SPAN		1	1976	326
SCHWED	77	12	2409	387
FINNL	315	80	479	133
OESTER	1544	234	16150	2180
BELGI	1614	273	14528	2346
LUXEMB			640	123
NORWEG	8	13	1992	374
SCHWZ	1147	285	12048	2939
POLEN	95	31	2343	579
TSCHE	557	87	2478	458
UNGARN	156	71	1283	452
LIBYEN			378	105
AEGYPT			315	155
USA	254	100	1218	561
REPKOR			4941	1001
TAIWAN	542	105	542	105
7314 41 10				
GITTER USW VERZINKT DRAHT 6ECK MASCHE				
EINF	907*	165*	17983*	3492*
EU	7	2	1403	338
USA			358	127
A EMIR	424	65	1417	234
CHINA	476	98	14683	2777
AUSF	2877*	853*	37711*	10807*
EU	1931	596	30635	8860
FRANKR	216	69	2573	623
NIEDL	413	97	6608	1648
ITAL	229	61	1743	456
G BRIT	514	167	9780	3014
IRLAND	106	30	1450	390
DAENM	35	13	2520	751
FINNL	50	21	1858	503
BELGI	304	114	3451	1265
SCHWZ	32	13	1252	453
POLEN	264	66	2047	528
KROAT	157	55	620	205
ISRAEL	156	43	1770	380
7314 41 90				
ANDERE GITTER USW A VERZINKTEM DRAHT				
EINF	2951*	637*	20505*	5562*
EU	1161	255	8047	2415
ITAL	4	1	813	426
G BRIT	686	131	4014	755
SCHWED	4	10	122	213
BELGI	117	34	1378	407
SCHWZ	47	23	518	350
POLEN	1592	317	9583	2005
TSCHE	16	9	676	232
CHINA			996	248
AUSF	2426*	658*	39772*	10137*

Wichtigste Ursprungs- und Bestimmungs-Laender	SEPTEMBER 2000		JAN./SEP. 2000	
	dt = 100kg	1000 DM	dt = 100kg	1000 DM
EU	1732	521	31323	7367
FRANKR	46	9	5575	1080
NIEDL	246	81	6216	1321
G BRIT	201	142	808	248
IRLAND			1013	236
DAENM	500	85	3214	575
SPAN	36	21	1124	767
OESTER	170	71	8615	1870
BELGI	247	46	3045	751
SCHWZ	241	74	3041	831
POLEN	225	51	1975	382
TSCHE	114	64	1129	470
GABUN			109	112
VENEZU	15	90	15	90
7314 42 10				
GITTER USW KST UEBZOG DRAHT 6ECKMASCH				
EINF	131*	25*	7319*	1745*
EU			7	4
CHINA			6515	1447
TAIWAN			292	151
AUSF	6*	8*	726*	418*
EU	6	8	723	415
BELGI	5	4	618	347
7314 42 90				
AND GITTER USW KUNSTST UEBERZOG DRAHT				
EINF	1622*	295*	23403*	4179*
AUS LG			15	12
EU	825	175	15729	3028
FRANKR	48	8	941	151
NIEDL	310	67	2998	659
ITAL	367	75	6015	1097
DAENM	59	10	947	202
OESTER	27	8	872	246
BELGI	14	6	1292	227
LUXEMB			2646	428
TSCHE	770	105	6880	921
AUSF	6306*	1143*	62638*	12726*
EU	5973	1035	58752	11582
FRANKR	1327	220	7309	1711
NIEDL	1173	231	10387	2201
G BRIT	208	44	4953	977
DAENM	674	95	1388	226
SCHWED	173	29	2662	544
OESTER	336	63	7523	1441
BELGI	2065	346	23400	4041
SCHWZ	55	14	1920	458
7314 49 00				
AND GITTER GEFLECHTE A EISEN/ST-DRAHT				
EINF	2558*	1035*	20339*	7763*
EV			1	98
AUS LG				1
EU	1094	733	11041	5314
FRANKR	522	191	2686	1140
NIEDL	14	37	3521	2356
ITAL	453	455	1211	1109
DAENM	84	21	1123	276
LUXEMB			2017	218
POLEN	271	43	3442	603
TSCHE	23	16	1050	182
USA	1	5	108	214
CHINA	1054	196	3489	662
JAPAN			14	114
AUSF	2281*	1893*	15637*	18117*
EU	1592	1210	10798	11892
FRANKR	67	135	965	1872
NIEDL	351	216	1635	1563
ITAL	457	171	1104	817
G BRIT	109	142	972	1891
SPAN	156	221	2122	2440
OESTER	437	173	1997	1388
BELGI	35	34	1003	849
SCHWZ	111	178	795	1214
POLEN	165	143	1470	1214
TSCHE	49	37	482	503
RUSSLD	5	30	88	443
COTEIV			62	82
MEXIKO	65	56	593	624
LIBAN			36	60
INDONE			128	204
MALAYS			58	180
7314 50 00				
STRECKBLECHE U -BAENDER A EISEN/STAHL				
EINF	410*	204*	3993*	1561*
EU	209	132	3163	1239
FRANKR	24	25	647	322
ITAL	17	12	673	292
G BRIT	79	53	1329	382
AUSF	1238*	451*	28388*	7415*
EU	180	83	7018	2519
FRANKR	14	11	3696	1240
NIEDL	115	34	1093	341
G BRIT			657	229

Wichtigste Ursprungs- und Bestimmungs-Laender	SEPTEMBER 2000		JAN./SEP. 2000	
	dt = 100kg	1000 DM	dt = 100kg	1000 DM
OESTER	33	21	951	420
SCHWZ	82	35	1172	373
POLEN	20	5	1159	309
TSCHE	747	161	17008	3028
ISRAEL	39	39	144	287
7315 11 10				
ROLLENKETTEN F FAHR- KRAFTRAED MOPEDS				
EINF	1065*	1085*	17856*	27315*
AUS LG				3
EU	116	110	2267	2708
NIEDL	99	84	1812	1875
ITAL			73	134
PORTUG	4	12	273	501
TSCHE	153	71	1083	657
INDIEN	173	50	1619	618
CHINA	231	181	4191	2428
REPKOR			65	120
JAPAN	113	452	4357	17960
TAIWAN	259	183	3255	2279
AUSF	220*	362*	2507*	3089*
EU	47	113	701	1224
FRANKR			84	282
NIEDL	1	1	262	336
SCHWZ	143	216	254	418
POLEN	16	11	863	529
SINGAP			76	129
7315 11 90				
AND GELENK-ROLLENKETTEN A EISEN/STAHL				
EINF	8012*	4870*	77598*	44473*
EV			112	132
LV			3	18
AUS LG	2	3	45	46
EU	1852	1811	19940	17191
FRANKR	233	733	1891	4094
NIEDL	31	30	1122	927
ITAL	34	24	626	1401
G BRIT	618	493	8631	6538
OESTER	70	49	1584	940
LUXEMB	850	460	5739	2987
SCHWZ	10	29	82	307
TUERK	104	70	1158	715
LETTLD	791	285	4826	1754
LITAU	232	77	741	242
POLEN	105	65	2613	1369
TSCHE	832	472	10230	5183
USA	26	126	279	677
BRASIL		1	41	144
INDIEN	1411	623	8989	4187
CHINA	2292	884	24552	8830
JAPAN	306	367	1941	2369
TAIWAN	21	20	1515	726
AUSF	10488*	13141*	98090*	128561*
LV			39	137
PV	7	6	85	63
EU	7380	8644	72062	86151
FRANKR	1390	1428	12284	13194
NIEDL	712	936	7700	10040
ITAL	1215	1221	10315	11538
G BRIT	970	1309	9941	13944
IRLAND	52	45	954	719
DAENM	306	345	3586	3796
GRIECH	141	150	1426	1363
PORTUG	35	44	420	568
SPAN	511	479	5968	6443
SCHWED	296	359	3648	3583
FINNL	381	349	4450	4071
OESTER	920	1461	7185	11851
BELGI	424	491	4095	4944
SCHWZ	434	1088	4164	8348
TUERK	121	122	738	991
POLEN	120	111	557	995
TSCHE	50	116	618	1032
UNGARN	137	172	1811	2082
UKRAIN	56	78	466	580
RUSSLD	82	123	479	886
USBEK			31	91
AEGYPT	35	47	196	298
S AFR	54	130	1180	1476
USA	831	972	4851	8069
KANADA	26	40	816	720
MEXIKO	54	132	604	1761
KOLUMB	10	12	1084	815
BRASIL	1	5	221	691
CHILE	24	25	375	355
ARGENT	85	79	369	402
SYRIEN	1	2	99	122
IRAN			873	876
ISRAEL	20	28	146	339
THAIL	2	8	57	220
MALAYS	21	82	117	288
SINGAP	18	36	464	574
REPKOR	21	42	966	2776
TAIWAN	8	9	240	416
AUSTRL	563	434	1849	1769
7315 12 00				
ANDERE GELENKKETTEN A EISEN OD STAHL				
EINF	8513*	2834*	32191*	17629*
EV			91	104
AUS LG	1	6	83	54
EU	1409	1176	10287	7926
FRANKR	51	94	249	535
NIEDL	315	311	1841	1648
ITAL	240	158	2320	1758
G BRIT	28	187	194	1017
PORTUG			360	229
OESTER	672	300	4364	2011
BELGI	28	70	426	279
TUERK	303	214	2260	1037
POLEN	13	15	462	299
TSCHE	477	54	4923	962
UNGARN	646	120	2431	505
S AFR	1253	436	4260	2168
USA	1169	641	5168	3225
INDIEN	48	46	454	278
SINGAP	143	75	1217	604
CHINA	37	25	605	254
AUSF	7771*	7102*	88076*	84639*
EV			11	31
EU	4444	3956	40250	36801
FRANKR	498	379	5107	5377
NIEDL	507	808	4878	5570
ITAL	708	637	5148	4223
G BRIT	984	836	9583	7622
DAENM	146	147	1037	1270
GRIECH	3	3	191	212
SPAN	370	479	2085	2534
SCHWED	591	426	4216	2887
FINNL	61	62	706	644
OESTER	229	208	3405	3077
BELGI	330	238	3576	2883
SCHWZ	40	89	999	1680
TUERK	5	7	269	376
POLEN	61	49	1264	990
TSCHE	18	72	462	575
UNGARN	10	15	709	602
UKRAIN			57	108
RUSSLD	18	168	242	861
ALGER	165	191	506	538
LIBYEN			147	365
AEGYPT			139	182
GUINEA			52	81
TANSAN			180	180
S AFR	198	159	811	766
USA	1282	762	12019	7845
KANADA	7	9	175	233
MEXIKO	10	59	334	494
HONDUR			78	78
TRINID			52	184
KOLUMB	339	239	460	362
VENEZU	22	37	193	259
BRASIL	213	171	775	863
CHILE	83	133	279	373
ARGENT	120	84	234	318
LIBAN	18	26	236	226
IRAN			12	116
SAUDIA	69	62	352	394
INDIEN			111	323
THAIL	47	62	1017	1202
INDONE	106	148	989	1304
MALAYS	24	21	819	896
PHILIP	13	13	551	571
TAIWAN	14	15	270	418
AUSTRL	169	176	1059	1336
7315 19 00				
TEILE V GELENKKETTEN A EISEN OD STAHL				
EINF	1855*	973*	16186*	12529*
EV	3	4	42	69
AUS LG	2	6	34	80
EU	237	251	3901	6212
ITAL	14	24	1514	3715
G BRIT	33	79	429	818
SPAN	148	88	1548	903
LUXEMB	13	28	178	316
LETTLD	273	118	513	229
POLEN	59	15	1307	500
TSCHE	59	91	907	1230
RUSSLD	670	141	3273	716
INDIEN	151	79	1154	454
CHINA	30	27	535	280
JAPAN	4	6	377	574
TAIWAN	343	168	3652	1393
AUSF	783*	1904*	7722*	17727*
EU	485	1206	3680	10708
FRANKR	41	144	454	1690
NIEDL	30	128	513	1465
ITAL	55	175	380	1573
G BRIT	36	122	450	1528
DAENM	36	54	342	572
SPAN	16	90	229	736
SCHWED	23	70	217	542
FINNL	22	53	160	512
OESTER	164	252	586	993
BELGI	29	87	250	812
SCHWZ	33	88	215	650
POLEN	17	30	512	370
TSCHE	110	198	1155	1558
UNGARN	3	6	104	217
RUSSLD	1	3	113	273
USBEK			49	85
ALGER	36	93	134	265
GHANA		1	77	102
USA	29	93	646	1173
KANADA		1	213	320
A EMIR			30	105
JAPAN	5	10	99	146
7315 20 00				
GLEITSCHUTZKETTEN AUS EISEN OD STAHL				
EINF	2551*	1646*	7595*	5213*
EV	10	11	24	25
EU	494	671	1985	2284
ITAL	455	536	1644	1416
SCHWED	30	125	207	701
SCHWZ	65	111	137	275
TSCHE	819	351	1109	550
SLOWEN	212	93	1372	569
USA	35	23	231	235
CHINA	738	325	2458	980
TAIWAN			92	123
AUSF	2044*	2959*	9978*	14942*
EU	1145	1876	4961	8552
FRANKR	232	357	999	1642
NIEDL	73	109	331	1003
ITAL	286	423	898	1268
G BRIT	25	137	710	1228
GRIECH		1	168	188
SPAN	66	89	235	409
SCHWED	98	220	290	659
FINNL	119	263	187	433
OESTER	134	155	781	1190
SCHWZ	122	168	787	1195
POLEN			246	349
UNGARN	210	85	217	91
RUSSLD			402	763
KASACH			364	398
SLOWEN			84	122
USA	110	74	1046	884
KANADA			134	297
CHILE		1	280	215
IRAN			42	91
SAUDIA			59	82
JAPAN	429	715	535	880
7315 81 00				
STEGKETTEN AUS EISEN ODER STAHL				
EINF	1884*	453*	15484*	3177*
EU	89	41	1251	496
TUERK	206	39	2013	287
POLEN	860	152	3996	725
SLOWEN			1012	264
INDIEN	578	163	578	163
CHINA	2	5	5615	967
AUSF	3588*	956*	23067*	5837*
EU	32	14	11536	2634
FRANKR	21	9	592	187
NIEDL			7205	1679
ITAL			699	135
FINNL			1431	288
NORWEG	474	85	1072	225
RUMAEN			253	168
KROAT	801	134	815	140
NIGERI			2640	527
USA	1862	563	1996	601
BAHAMA			573	105
PERU	12	18	486	268
BRASIL			178	113
7315 82 10				
AND KETTEN GESCHW GLIEDER QUER <16MM				
EINF	2318*	772*	31702*	9944*
EU	771	307	11554	4134
FRANKR	14	7	632	222
ITAL	446	109	7695	2115
OESTER	288	172	2967	1617
TSCHE	659	118	8316	1638
UNGARN			1505	311
USA	422	189	4238	1884
CHINA	149	58	2913	879
TAIWAN	122	68	965	705
AUSF	4073*	2878*	45765*	30418*
EU	2376	1678	29377	19052
FRANKR	478	392	5499	4460
NIEDL	666	279	5269	2746
ITAL	132	179	1406	1458
G BRIT	589	385	4954	3026
DAENM	126	71	1709	1530
GRIECH	2	5	106	203
SPAN	106	99	2026	1665
SCHWED	51	63	493	561
OESTER	84	72	1103	805
BELGI	81	65	4884	1954
NORWEG	176	117	831	595
SCHWZ	193	200	1827	1601
TSCHE	88	64	1341	569
RUSSLD	2	3	219	201
S AFR	28	19	405	297
USA	121	181	3112	2477
MEXIKO	35	40	374	501
VENEZU	2	7	240	121
IRAN			270	330
REPKOR			2159	856
7315 82 90				
AND KETTEN GESCHW GLIEDER QUER >16MM				
EINF	899*	296*	11510*	3221*
EU	312	170	1622	852

Wichtigste Ursprungs- und Bestimmungs-Laender	SEPTEMBER 2000		JAN./SEP. 2000	
	dt = 100kg	1000 DM	dt = 100kg	1000 DM
FINNL			147	105
OESTER	130	62	920	393
TSCHE	314	73	7456	1889
UNGARN			643	146
CHINA	273	52	1259	195
AUSF	6093*	3055*	68812*	36032*
EU	519	481	16703	8422
FRANKR	76	64	701	735
NIEDL	115	110	4811	1456
ITAL	30	12	474	466
G BRIT	100	130	3004	1848
DAENM	29	22	1577	877
GRIECH			422	408
SPAN	53	30	2262	901
FINNL	26	10	486	277
OESTER	57	85	621	505
BELGI	25	12	2104	969
ISLAND			278	196
NORWEG	2	4	978	597
POLEN	379	175	3756	1810
TSCHE	1134	436	1522	618
UKRAIN			1203	694
RUSSLD	198	87	592	303
KASACH			199	82
LIBYEN			76	150
NIGERI	920	195	1509	324
ANGOLA			388	117
S AFR	136	87	748	517
USA	2087	1128	26403	13709
KANADA			295	255
MEXIKO			179	206
TRINID			602	234
KOLUMB			362	185
JORDAN			1250	504
SAUDIA	211	198	1640	1122
A EMIR			318	163
INDIEN			182	215
THAIL			338	248
INDONE			168	246
SINGAP	9	9	477	239
CHINA			301	174
REPKOR			153	197
AUSTRL	7	4	4252	2311
7315 89 00				
ANDERE KETTEN AUS EISEN ODER STAHL				
EINF	2191*	1107*	21379*	10448*
EV			112	167
EU	367	295	4596	3347
FRANKR	4	6	876	456
NIEDL	70	120	438	526
ITAL	200	97	2488	1437
G BRIT			105	140
OESTER	93	70	641	718
SCHWZ	2	46	228	733
TUERK	228	40	1886	397
POLEN	47	33	1013	405
TSCHE	255	173	4219	1985
UNGARN	428	96	2396	496
USA	17	61	1232	919
CHINA	784	303	4636	1474
AUSF	1349*	1221*	16144*	13450*
PV			25	40
EU	711	471	11014	6439
FRANKR	41	43	927	677
NIEDL	302	163	4113	1989
ITAL	17	27	463	234
DAENM	13	11	389	372
GRIECH	1	1	78	204
PORTUG			949	254
SPAN	53	52	815	604
SCHWED	17	22	302	302
FINNL	86	37	704	405
OESTER	75	48	637	446
BELGI	56	38	1103	529
NORWEG		1	113	160
POLEN	54	54	404	495
TSCHE	126	126	1177	1124
BELARS			355	223
AEGYPT			115	256
BRASIL	1	4	228	695
MALAYS	9	13	220	188
JAPAN	191	241	497	730
7315 90 00				
TEILE V AND KETTEN ALS GELENKETTEN				
EINF	2245*	1216*	18833*	13442*
AUS LG	354	90	986	278
EU	536	592	6122	7510
FRANKR	100	81	442	635
ITAL	1	1	554	511
SCHWED	343	355	1135	1524
OESTER	48	72	3632	4137
SCHWZ	15	42	167	442
RUSSLD	716	185	1640	430
USA	9	19	203	266
INDIEN			2573	927
CHINA	788	234	4811	1981
TAIWAN	90	17	685	797
AUSF	1801*	3058*	22171*	37489*
EU	574	868	8622	13142
FRANKR	62	122	1239	1483
NIEDL	102	162	2350	2878
ITAL	44	50	616	1107
G BRIT	126	203	1317	2063
DAENM	23	30	634	897
GRIECH	2	3	139	319
PORTUG	14	15	114	210
SPAN	23	43	861	1111
SCHWED	12	25	198	476
OESTER	146	143	792	1158
BELGI	13	31	472	872
NORWEG	9	27	214	549
SCHWZ	53	117	640	1240
POLEN	165	154	1120	1195
TSCHE	29	74	590	1002
RUSSLD			243	741
AEGYPT			46	137
S AFR	83	93	937	1291
USA	384	890	3393	7348
KANADA	18	30	446	872
CHILE	1	3	59	95
ARGENT			52	125
JORDAN	20	35	169	204
SAUDIA	71	154	761	1426
PAKIST			150	196
INDONE	3	9	101	180
MALAYS	3	10	102	160
CHINA		1	229	264
JAPAN			32	176
AUSTRL	72	256	2340	4059
7316 00 00				
SCHIFFSANKER DRAGGEN TEILE EIS/STAHL				
EINF	1619*	475*	13128*	3371*
EU	61	110	1356	931
FRANKR	3	3	315	148
NIEDL	27	65	794	540
TSCHE	182	56	1040	317
SLOWAK	527	179	574	214
RUMAEN	787	112	8011	1200
CHINA	62	13	1686	508
AUSF	1510*	484*	7320*	2409*
EU	570	150	2743	986
PORTUG	558	122	830	161
FINNL			634	193
POLEN	919	285	2977	919
7317 00 10				
REISSNAEGEL				
EINF	8*	9*	923*	631*
EU	3	3	13	28
CHINA		2	400	312
AUSF	787*	778*	3303*	2750*
EU	711	680	2638	1984
FRANKR	262	235	672	479
NIEDL	74	119	119	178
ITAL	189	115	358	255
OESTER	5	8	333	164
BELGI	39	48	394	194
7317 00 20				
NAEGEL ZUSAMMENHAENG STREIFEN ROLLEN				
EINF	5847*	1231*	51701*	11804*
EU	2338	542	21204	5901
FRANKR	1015	198	6288	1278
NIEDL	294	56	1348	340
ITAL	48	17	4603	1600
G BRIT	298	99	626	158
OESTER	527	108	7125	2221
POLEN	480	68	4928	762
TSCHE	2154	369	15697	2579
REPKOR	50	14	1053	258
TAIWAN	446	179	5552	1583
AUSF	10016*	3335*	49150*	19552*
EU	5876	2633	41052	15578
FRANKR	1418	345	3375	991
NIEDL	1652	770	9452	5045
G BRIT	717	272	4080	1544
IRLAND	188	59	1500	571
DAENM	670	219	3573	1284
SCHWED	313	132	3002	1070
FINNL	1540	422	6975	2207
OESTER	1611	368	6207	1808
BELGI	670	178	1848	613
ISLAND			43	157
NORWEG	317	143	1990	876
SCHWZ	277	110	2205	846
USA	269	88	1411	564
7317 00 40				
STAHLNAEGEL C-GEHALT >0,5% GEHAERTET				
EINF	550*	637*	5795*	5052*
EU	648	557	4710	4317
FRANKR	103	216	976	2140
NIEDL	510	291	3481	1930
SCHWZ	15	15	471	426
AUSF	362*	260*	4517*	3080*
EU	84	77	1359	968
COSTA	52	37	1107	712
7317 00 61				
STIFTE NAEGEL USW VERZINKT				
EINF	6518*	1148*	57841*	11101*
EU	2223	474	22971	4876
NIEDL	862	183	2015	735
OESTER	378	80	4850	944
BELGI	179	67	7690	1559
LUXEMB	742	130	7070	1317
POLEN	1104	118	4203	509
CHINA	1923	279	18434	2459
REPKOR			691	428
TAIWAN	679	177	6100	1910
AUSF	1999*	1091*	24278*	10924*
EU	1377	711	19191	7803
FRANKR	200	142	1825	1307
NIEDL	190	106	2474	1200
G BRIT	72	71	1352	782
DAENM	49	27	2420	986
FINNL	23	31	490	332
OESTER	591	141	8148	1569
BELGI	61	58	839	618
NORWEG	153	95	744	470
SCHWZ	27	21	421	275
POLEN	58	39	738	519
7317 00 69				
ANDERE STIFTE NAEGEL USW AUS DRAHT				
EINF	32903*	2845*	345603*	27361*
EV			1	2
PV			5	6
AUS LG			2	3
EU	1433	434	13390	2195
NIEDL	360	65	3964	705
SCHWED	515	267	706	314
LUXEMB	473	48	6308	666
LITAU	1196	89	6504	495
POLEN	3645	378	37355	3752
TSCHE	5386	569	48553	5188
SLOWAK	2293	162	22896	1513
UKRAIN			1860	117
BELARS	7677	425	58441	3360
RUSSLD	10773	662	149409	8550
USA	33	18	458	656
KANADA			483	208
TAIWAN	51	21	677	308
AUSF	6833*	2969*	85640*	28985*
PV	6	20	59	196
EU	5437	1424	68952	15305
FRANKR	1191	329	22508	3762
NIEDL	232	182	5550	1839
ITAL	315	238	3361	2341
G BRIT	51	58	548	626
IRLAND	3	5	132	162
OESTER	2796	331	25791	3425
BELGI	131	83	6701	1765
LUXEMB	594	43	3238	254
SCHWZ	280	233	4979	2502
POLEN	33	72	479	869
USA	679	776	6541	6591
MEXIKO	81	72	615	494
BRASIL	16	11	224	322
A EMIR	47	32	413	189
7317 00 90				
AND STIFTE NAEGEL USW AUS EISEN/STAHL				
EINF	4504*	3654*	45405*	32163*
EV			13	49
PV			1	6
AUS LG		1		36
EU	844	585	8860	5491
NIEDL	9	19	558	603
ITAL	131	181	1071	1422
G BRIT	19	35	1486	928
SCHWED	465	112	2603	637
OESTER	41	85	710	706
BELGI	46	70	403	380
LUXEMB			1142	127
LIECHT	504	1515	3882	10896
SCHWZ	211	193	4550	3117
POLEN	236	125	2850	958
TSCHE	1590	364	14805	3140
BULGAR	587	80	3754	541
USA	56	333	734	3385
INDIEN		1	465	183
CHINA	332	150	2770	1036
JAPAN	4	98	143	1152
TAIWAN	115	109	1445	865
HONGK	7	67	163	663
AUSF	2959*	2750*	21127*	22843*
PV			8	39
EU	1937	1261	13477	11356
FRANKR	923	409	4265	2903
NIEDL	67	94	2452	1418
ITAL	96	125	540	1194
G BRIT	86	104	415	1030
IRLAND	15	17	570	325
PORTUG	23	62	368	607
SPAN	39	49	581	616
OESTER	233	189	2198	1898
BELGI	132	92	958	641
SCHWZ	101	228	888	2272

Wichtigste Ursprungs- und Bestimmungs-Laender	SEPTEMBER 2000		JAN./SEP. 2000	
	dt = 100kg	1000 DM	dt = 100kg	1000 DM
POLEN	194	199	1017	1261
TSCHE	139	150	1133	1324
UNGARN	114	213	391	648
NIGERI	2	2	356	170
S AFR	4	17	132	198
USA	174	214	1392	1708
JAPAN	9	32	80	367
HONGK			28	155
AUSTRL	69	99	282	344
7318 11 00				
SCHWELLENSCHRAUBEN				
EINF	1920*	289*	21801*	3438*
EU	2	3	1408	501
ITAL	2	3	518	290
BELGI			789	142
POLEN	934	120	10536	1395
TSCHE	765	102	6892	902
AUSF	4954*	925*	25367*	5524*
EU	2031	368	12479	2270
IRLAND			844	131
FINNL			1036	164
OESTER	1095	199	7359	1275
NORWEG	65	14	1604	293
SCHWZ	491	102	3444	855
TUERK			1162	307
LETTLD	451	86	451	86
UNGARN	28	13	377	522
INDIEN			820	172
MALAYS	1192	220	2622	484
7318 12 10				
HOLZSCHRAUBEN A NICHTROSTENDEM STAHL				
EINF	1281*	1192*	12390*	9275*
EU	352	302	2232	1705
FRANKR	154	129	573	407
ITAL	157	137	1326	917
SCHWZ	100	112	666	699
THAIL	24	40	394	310
VIETN	284	274	1581	1085
INDONE	253	206	2311	1616
MALAYS	12	10	283	219
TAIWAN	256	237	4693	3349
AUSF	1303*	1288*	7922*	9163*
PV			16	18
EU	1141	930	6637	6748
FRANKR	170	127	609	625
NIEDL	289	350	2585	2927
G BRIT	268	130	450	368
OESTER	286	159	1647	1130
BELGI	35	42	390	479
TSCHE	29	60	317	506
RUMAEN	25	92	133	363
7318 12 90				
ANDERE HOLZSCHRAUBEN				
EINF	24768*	6369*	218359*	57497*
EV			10	11
PV			800	252
AUS LG			1	6
EU	1269	558	27651	10236
FRANKR	436	146	9174	3026
NIEDL	67	29	4361	1117
ITAL	678	238	10580	4163
OESTER	134	83	1769	1243
SCHWZ	294	331	3652	3683
TSCHE	16	21	901	462
THAIL	1098	171	7203	1021
MALAYS	7283	1114	45931	6603
CHINA	1451	345	33010	7525
TAIWAN	12887	3619	97090	26542
HONGK	289	130	1366	442
AUSF	12667*	8483*	120334*	76664*
PV			29	9
EU	7267	5193	79913	54075
FRANKR	1195	870	13622	9454
NIEDL	1267	1434	14670	13184
ITAL	660	337	5454	3627
G BRIT	703	295	3883	2173
IRLAND	186	99	2034	1333
DAENM	393	391	6456	4132
PORTUG	225	144	983	971
SPAN	441	260	6373	4704
SCHWED	219	164	1790	1409
FINNL	359	156	2719	1767
OESTER	1295	761	16427	7345
BELGI	378	235	4678	3317
LUXEMB	37	34	706	528
NORWEG	146	227	978	1038
SCHWZ	2269	1228	19466	10265
LETTLD	16	10	418	203
POLEN	749	311	3692	1670
TSCHE	707	322	4687	1938
UNGARN	173	93	1389	746
RUSSLD	241	150	1991	1282
SLOWEN	216	142	1371	839
S AFR	5	221	97	352
USA	170	183	818	924
BRASIL	6	10	38	100

Wichtigste Ursprungs- und Bestimmungs-Laender	SEPTEMBER 2000		JAN./SEP. 2000	
	dt = 100kg	1000 DM	dt = 100kg	1000 DM
7318 13 00				
SCHRAUBHAKEN RING- OESENSCHRAUBEN				
EINF	2586*	931*	25667*	9966*
LV				36
AUS LG				3
EU	248	117	2526	1252
ITAL	100	50	1329	534
SPAN	39	21	539	250
POLEN	575	164	7091	2220
THAIL	1	3	418	102
CHINA	1274	334	11490	3655
TAIWAN	421	210	2814	1687
AUSF	1296*	1319*	16826*	15598*
PV			2	5
EU	747	702	12524	10832
FRANKR	88	78	2296	1828
NIEDL	150	160	2178	1972
ITAL	45	41	1501	1278
G BRIT	50	36	732	828
DAENM	162	107	1327	1047
SPAN	11	23	465	418
SCHWED	46	30	599	477
OESTER	126	109	1798	1604
BELGI	32	72	921	767
SCHWZ	176	180	1443	1409
POLEN	30	38	419	419
TSCHE	124	190	569	766
USA	84	45	725	801
BRASIL			143	111
7318 14 10				
GEWINDEFORMENDE SCHRAUBEN NROST STAHL				
EINF	3139*	4968*	23858*	41135*
EU	408	585	3172	4834
FRANKR	168	293	1156	1999
ITAL	186	194	1531	1472
DAENM	45	154	288	900
SCHWZ	1019	2025	9041	22147
USA	20	102	64	649
THAIL	107	85	1399	897
VIETN	348	283	872	593
INDONE	447	330	2807	1792
MALAYS	61	54	634	506
JAPAN	350	1060	2584	6889
TAIWAN	377	340	3046	2494
AUSF	4499*	4531*	23570*	31377*
PV	3	30	30	175
EU	3967	3244	20249	23364
FRANKR	146	267	917	2572
NIEDL	233	631	1492	3772
ITAL	62	137	307	734
G BRIT	94	255	1047	3619
DAENM	63	206	546	1763
GRIECH	5	13	104	163
SPAN	64	147	459	1094
SCHWED	42	104	475	1107
FINNL	22	85	78	285
OESTER	3111	1164	13997	6261
BELGI	95	207	581	1359
SCHWZ	89	250	882	2188
POLEN	25	62	190	422
TSCHE	62	144	394	856
SLOWAK	20	67	129	494
SLOWEN	51	119	301	668
SAUDIA	12	86	59	163
A EMIR	172	245	428	600
7318 14 91				
BLECHSCHRAUBEN				
EINF	7968*	3346*	75001*	33043*
EU	1264	885	14569	10029
FRANKR	124	63	1634	2198
NIEDL	442	291	5109	2437
ITAL	484	349	4608	2945
G BRIT	95	30	1778	723
SPAN	93	80	920	862
SCHWED	1	2	73	92
OESTER	14	11	345	405
SCHWZ	65	59	1155	647
BELARS	204	32	1459	213
BRASIL	9	5	743	230
THAIL	388	81	3602	785
INDONE	410	103	5125	1262
MALAYS	484	123	4059	809
CHINA	1071	247	5171	1342
JAPAN	782	808	6356	8433
TAIWAN	2973	911	26431	8171
HONGK			878	170
AUSF	5303*	5985*	50275*	63027*
EV			108	112
PV	2	6	25	69
EU	3346	3850	35815	38140
FRANKR	414	598	5165	6713
NIEDL	560	846	4447	5982
ITAL	366	368	4901	4767
G BRIT	99	125	1368	1472
DAENM	114	132	1548	1703
PORTUG	136	133	1616	1363
SPAN	198	220	3938	3728
SCHWED	225	241	2298	2292
FINNL	48	48	565	595

Wichtigste Ursprungs- und Bestimmungs-Laender	SEPTEMBER 2000		JAN./SEP. 2000	
	dt = 100kg	1000 DM	dt = 100kg	1000 DM
OESTER	506	488	4591	4161
BELGI	625	595	4742	4756
NORWEG	32	44	441	628
SCHWZ	152	184	2125	2387
TUERK	40	62	294	409
POLEN	151	170	1232	1321
TSCHE	219	224	1207	1238
SLOWAK	188	178	820	846
UNGARN	64	77	519	577
S AFR	70	46	599	547
USA	159	191	1155	1474
MEXIKO	391	398	1639	1837
CHINA	86	188	568	774
7318 14 99				
ANDERE GEWINDEFORMENDE SCHRAUBEN				
EINF	29171*	10611*	261808*	90999*
EU	589	240	16418	9836
FRANKR	21	15	1661	1686
NIEDL	4	3	981	1385
ITAL	471	158	8615	3040
G BRIT	75	42	776	421
SPAN	16	15	4031	3051
SCHWZ	973	2381	7578	14780
TSCHE	495	133	2274	800
UNGARN		3	20	113
USA	28	97	116	479
THAIL	2328	484	13029	2502
MALAYS	5010	1001	45894	9052
CHINA	5085	1474	31946	8416
REPKOR	290	140	3173	1549
JAPAN	97	275	1544	2708
TAIWAN	14150	4299	138537	40405
AUSF	25279*	19805*	173133*	148498*
PV	4	8	36	78
EU	20247	14756	128093	110462
FRANKR	3972	2911	25694	27404
NIEDL	1419	1401	10600	9814
ITAL	1189	902	8600	6617
G BRIT	1580	1158	13233	11436
IRLAND	1073	934	3936	3575
DAENM	534	452	3457	3371
GRIECH	57	64	1113	848
PORTUG	60	156	740	1728
SPAN	3795	2270	27173	17394
SCHWED	1820	1460	7869	7248
FINNL	586	580	2640	2697
OESTER	2982	1626	15178	11446
BELGI	1031	815	7539	6667
NORWEG	200	181	1279	1197
SCHWZ	523	666	5715	6396
TUERK	199	163	3118	2092
LETTLD	67	51	602	519
LITAU	237	124	1355	644
POLEN	1292	915	9446	6232
TSCHE	512	626	3044	3705
SLOWAK	171	200	927	984
UNGARN	412	649	2849	3608
BULGAR	29	17	498	310
UKRAIN	13	13	235	227
RUSSLD	125	78	640	436
SLOWEN	387	279	2669	1923
AEGYPT			2940	142
USA	173	437	4185	3874
MEXIKO	149	210	887	1287
PERU			351	235
BRASIL	22	34	300	419
CHILE			474	141
SINGAP		2	101	144
CHINA	10	19	166	347
7318 15 10				
SCHRAUBEN A VOLL MATERIAL GEDREHT<6MM				
EINF	2061*	3698*	31076*	38704*
EV	1	84	12	501
LV				3
PV			1	5
AUS LG	2	31	6	273
EU	152	494	3560	7808
FRANKR	48	207	1653	3571
NIEDL	8	27	350	280
ITAL	13	41	373	585
G BRIT	13	36	427	1320
DAENM		1	57	306
OESTER	3	15	69	290
BELGI	59	149	668	1338
SCHWZ	1143	1619	18756	17912
SLOWEN	255	114	1395	656
USA	57	616	984	4857
REPKOR	50	98	256	378
JAPAN	51	306	355	2069
TAIWAN	206	310	4219	3871
AUSF	1133*	3998*	9154*	24248*
PV	2	21	12	145
EU	441	2199	5284	12724
FRANKR	210	688	1613	3352
NIEDL	84	301	1030	1975
ITAL	23	378	419	1824
G BRIT	20	175	261	1288
SPAN	5	224	306	1131
SCHWED	5	163	147	676
OESTER	62	115	567	808
BELGI	12	29	231	583
SCHWZ	64	220	297	961
TUERK	38	64	140	344
POLEN	20	115	301	682
TSCHE	68	212	767	1935

Wichtigste Ursprungs- und Bestimmungs-Laender	SEPTEMBER 2000		JAN./SEP. 2000	
	dt = 100kg	1000 DM	dt = 100kg	1000 DM
SLOWAK	5	20	66	301
UNGARN	33	94	340	989
RUSSLD	296	414	372	572
USA	39	119	410	1194
MEXIKO	3	45	57	291
CHINA	22	150	83	643
JAPAN	2	20	43	557
7318 15 20				
SCHRAUB Z OBERBAUMAT-BEFEST F BAHNEN				
EINF	3444*	620*	25578*	4369*
AUS LG			3	2
EU	70	50	965	492
OESTER	46	38	418	342
POLEN	1825	278	12271	1876
BULGAR	1286	168	10582	1363
REPKOR	181	102	667	337
TAIWAN			163	93
AUSF	548*	201*	5975*	2174*
EU	565	141	3026	942
NIEDL	515	106	1363	418
GRIECH			516	96
SCHWZ	32	31	1214	416
TUERK			870	416
7318 15 30				
AND SCHRAUBEN OH KOPF A NROST STAHL				
EINF	4767*	3604*	13356*	17169*
EV		65		299
LV		5		40
PV	169	240	921	1198
AUS LG		15		52
EU	4042	2322	9389	8774
FRANKR	26	55	367	893
NIEDL	123	85	475	337
ITAL	2012	1060	3872	3232
DAENM		2	42	431
SCHWED			23	119
OESTER	328	429	1930	2111
BELGI	1523	635	2367	1156
SCHWZ	140	263	484	1724
TSCHE	190	236	608	645
USA	182	472	1095	3589
SINGAP	63	80	675	902
JAPAN	8	38	46	375
TAIWAN			166	160
HONGK	96	82	253	205
AUSF	830*	2190*	5731*	19122*
EU	595	909	6469	8676
FRANKR	106	120	1266	1667
NIEDL	198	369	1173	1640
ITAL	7	14	232	463
G BRIT	14	26	451	366
DAENM	35	60	439	694
SCHWED	8	15	591	652
FINNL	66	77	461	609
OESTER	94	93	1131	1505
BELGI	30	51	408	593
SCHWZ	83	312	584	2286
POLEN	15	60	165	572
TSCHE	8	51	171	791
UNGARN	15	78	266	779
USA	22	89	224	663
BRASIL	4	75	62	740
JAPAN	2	289	25	2852
HONGK	23	121	31	231
7318 15 41				
AND SCHRAUBEN OH KOPF<800MPA ZUGFESTG				
EINF	13121*	2359*	123691*	23711*
EV				10
LV			42	12
AUS LG	7	8	24	62
EU	9697	1457	89107	15411
FRANKR	4158	621	32401	5657
NIEDL	1534	204	18362	2441
ITAL	291	173	3468	1855
G BRIT	20	17	1095	927
SPAN	3359	360	23461	2627
BELGI	281	49	10033	1949
POLEN	255	37	1478	256
TSCHE	914	238	9499	2194
SLOWEN	238	141	1495	690
B HERZ	676	132	5373	1036
USA	7	12	188	418
CHINA	837	150	8690	1421
TAIWAN	60	73	4781	1298
AUSF	12145*	4456*	69767*	32397*
EU	9640	3034	52091	21579
FRANKR	418	280	4861	3228
NIEDL	2648	824	12506	3608
ITAL	161	92	2578	2014
G BRIT	577	379	3435	2044
DAENM	613	146	2115	774
GRIECH	239	301	1632	1237
SPAN	115	86	1025	920
SCHWED	944	178	2388	979
FINNL	259	59	1691	422
OESTER	2854	738	14435	3679
BELGI	713	213	4487	1760
NORWEG	58	71	635	678

Wichtigste Ursprungs- und Bestimmungs-Laender	SEPTEMBER 2000		JAN./SEP. 2000	
	dt = 100kg	1000 DM	dt = 100kg	1000 DM
SCHWZ	222	175	1970	1536
TUERK	59	49	917	344
POLEN	1006	241	4903	1242
TSCHE	239	267	2319	1978
UNGARN	433	105	984	383
BULGAR	13	79	142	249
RUSSLD	46	183	296	883
USA	49	40	567	572
KANADA			247	126
BRASIL	10	12	1592	525
IRAN			204	151
AUSTRL	7	10	78	207
7318 15 49				
AND SCHRAUBEN OH KOPF>800MPA ZUGFESTG				
EINF	3522*	1512*	34419*	14262*
LV			12	6
AUS LG	3	18	119	192
EU	2709	754	25532	7854
FRANKR	214	78	4079	1381
NIEDL	1162	230	8156	1787
ITAL	638	266	7094	2867
SPAN	585	123	2936	634
BELGI	74	34	2711	928
SCHWZ	128	352	1549	2220
TSCHE	48	32	516	419
USA	10	52	176	699
CHINA	117	30	1822	361
JAPAN	26	26	325	491
TAIWAN	288	191	3639	1616
AUSF	3029*	2979*	31271*	28699*
PV			16	17
EU	1500	1212	16699	14621
FRANKR	162	292	1246	1456
NIEDL	127	95	2740	2339
ITAL	20	54	1176	976
G BRIT	39	65	802	1010
DAENM	48	90	705	639
SPAN	271	146	586	527
SCHWED	183	96	3473	2609
FINNL	39	30	419	426
OESTER	562	298	4154	3102
BELGI	40	40	1177	1346
ISLAND	1	1	67	674
NORWEG	43	49	436	433
SCHWZ	74	93	906	998
TUERK	1	1	45	89
POLEN	50	41	808	604
TSCHE	231	532	1204	1895
UNGARN	29	55	2157	1482
USBEK			49	104
AEGYPT		21	457	158
NIGERI			613	379
USA	522	369	2533	2196
MEXIKO	208	107	1411	789
MALAYS	13	10	116	124
CHINA	104	159	733	791
JAPAN	40	55	408	557
HONGK	7	5	170	117
AUSTRL	41	49	365	418
7318 15 51				
AND SCHRAUBEN NROST ST M KOPF SCHLITZ				
EINF	5304*	5582*	29739*	32560*
EV	7	29	52	346
AUS LG	7	24	57	331
EU	2658	2433	8808	9638
FRANKR	235	254	870	1228
ITAL	2043	1663	6165	5137
G BRIT	114	138	255	1253
DAENM	55	64	430	509
SPAN	97	78	464	326
SCHWED	32	177	110	587
OESTER	69	41	418	447
SCHWZ	89	253	689	1078
USA	109	496	667	4397
THAIL	703	607	3070	2217
VIETN	442	395	5423	4311
INDONE	559	421	4232	2898
MALAYS	233	204	1374	1020
SINGAP	69	81	831	996
PHILIP			132	108
CHINA	75	59	194	234
JAPAN	111	261	475	1780
TAIWAN	177	294	3341	3388
AUSF	1504*	2712*	15241*	25564*
PV	56	97	458	809
EU	745	1338	8708	13187
FRANKR	115	184	1623	2067
NIEDL	74	126	1232	1649
ITAL	108	439	790	3092
G BRIT	36	51	350	430
DAENM	33	82	254	472
SPAN	5	9	270	318
SCHWED	16	27	291	941
FINNL	7	12	88	139
OESTER	305	339	3252	3258
BELGI	30	37	325	430
SCHWZ	136	214	1022	1547
TSCHE	80	146	704	1308
UNGARN	33	63	364	539
RUSSLD	146	92	336	235
USA	148	228	1967	2674
SINGAP	3	8	76	375
JAPAN	1	73	45	765
TAIWAN	1	2	13	104

Wichtigste Ursprungs- und Bestimmungs-Laender	SEPTEMBER 2000		JAN./SEP. 2000	
	dt = 100kg	1000 DM	dt = 100kg	1000 DM
HONGK	30	185	151	1301
7318 15 59				
ANDERE SCHRAUBEN MIT KOPF MIT SCHLITZ				
EINF	11990*	6801*	137793*	65110*
EV	287	1483	3133	14572
LV	190	67	1546	936
AUS LG	313	1317	3258	12996
EU	3451	1656	40278	17820
FRANKR	200	112	998	790
NIEDL	179	113	2187	986
ITAL	2432	894	30946	11119
G BRIT	91	182	1238	1609
DAENM	9	14	771	405
SPAN	68	56	1599	1019
SCHWED	419	236	2090	1331
SCHWZ	102	322	1521	2757
TUERK	187	89	964	432
TSCHE	158	45	4058	1007
SLOWAK	110	45	1088	454
SLOWEN	504	200	4614	2274
USA	588	1882	5862	18197
INDIEN	2	1	1188	414
INDONE	416	65	4465	725
MALAYS	595	131	5695	1094
CHINA	2002	850	27366	5654
REPKOR			561	286
JAPAN	130	332	1752	3219
TAIWAN	3383	1104	36320	10819
HONGK			365	117
AUSF	11866*	11695*	121443*	109206*
EV			75	74
PV	5	5	22	21
EU	7017	6468	83563	68330
FRANKR	899	862	12106	9969
NIEDL	433	367	14011	9520
ITAL	732	832	7653	7872
G BRIT	906	824	7219	7210
IRLAND	71	55	876	816
DAENM	716	569	4869	3381
GRIECH	222	189	1953	1815
PORTUG	69	136	711	1100
SPAN	496	411	5650	4576
SCHWED	617	444	4809	3952
FINNL	228	256	3801	3332
OESTER	1266	1123	14807	10588
BELGI	352	384	4381	3764
LUXEMB	10	16	707	775
SCHWZ	510	551	4209	4857
TUERK	148	238	1100	1477
LITAU	236	154	670	420
POLEN	270	306	3125	3584
TSCHE	633	781	4696	5862
SLOWAK	255	213	1963	1613
UNGARN	328	385	2874	2845
RUSSLD	223	129	1170	727
SLOWEN	165	84	579	509
TUNES	61	65	550	639
AEGYPT	86	31	1088	446
S AFR	136	123	1173	1022
USA	629	802	4371	5722
KANADA	57	83	468	647
MEXIKO	285	297	2332	2246
BRASIL	75	83	833	910
IRAN	1	1	79	177
INDIEN	8	8	218	366
CHINA	119	215	915	1268
REPKOR	16	128	131	867
JAPAN	47	52	276	391
HONGK	8	11	519	489
7318 15 61				
AND SCHRAUB NROST ST M KOPF INNENGKT				
EINF	5128*	4931*	24382*	23087*
EV	1	183	11	581
LV				33
AUS LG		2	6	34
EU	4544	3766	19803	14935
FRANKR	45	39	506	382
ITAL	3959	3301	17098	12856
SPAN	489	326	1760	1147
SCHWED	26	24	103	190
SCHWZ	30	69	949	1369
TUERK	227	132	876	544
SLOWEN	45	26	518	286
USA	24	504	289	3156
THAIL	16	10	344	166
INDONE	46	37	317	235
MALAYS	77	67	520	379
JAPAN	22	142	162	1223
TAIWAN	85	112	460	539
AUSF	740*	2554*	6986*	25084*
EU	433	679	3988	8599
FRANKR	111	127	1292	4155
NIEDL	95	150	685	949
ITAL	29	65	311	483
G BRIT	45	82	379	484
DAENM	21	35	221	299
GRIECH	2	4	33	443
SPAN	15	37	111	359
SCHWED	18	29	132	224
OESTER	60	73	514	667
BELGI	28	52	191	307
SCHWZ	18	440	245	2917
TUERK	3	17	93	275
TSCHE	6	22	58	274
UNGARN	4	22	135	441

Wichtigste Ursprungs- und Bestimmungs-Laender	SEPTEMBER 2000		JAN./SEP. 2000	
	dt = 100kg	1000 DM	dt = 100kg	1000 DM
S AFR	75	150	232	732
USA	97	407	1289	4113
KANADA	9	82	51	460
ISRAEL	5	36	91	403
CHINA	1	24	11	254
REPKOR	1	14	11	336
JAPAN	9	166	80	2057
TAIWAN		16	9	329
AUSTRL	24	89	62	528
7318 15 69				
AND SCHRAUBEN M KOPF U INNENSECHSKANT				
EINF	20616*	6265*	179978*	56888*
EV		4	16	52
LV			126	30
AUS LG		6		29
EU	15101	4620	139054	44449
FRANKR	1538	144	9926	1374
NIEDL	590	211	5436	2059
ITAL	9628	3055	93056	29764
G BRIT	31	57	1694	633
IRLAND	1	3	658	664
SPAN	2587	1005	26682	9172
BELGI	138	73	710	305
SCHWZ	21	29	460	470
TUERK	1044	281	5949	1623
TSCHE	1982	410	13906	2901
UNGARN	11	9	228	237
USA	190	152	671	1221
INDIEN	429	133	3942	1204
THAIL	143	45	950	347
CHINA	309	78	3426	667
JAPAN	11	80	136	622
TAIWAN	445	221	7459	2095
AUSF	17512*	11889*	85942*	65909*
PV	12	6	84	58
EU	13561	8202	57785	39027
FRANKR	1986	757	12808	5624
NIEDL	8697	5250	20014	12704
ITAL	113	148	1471	1925
G BRIT	229	287	2166	2771
DAENM	283	173	1718	1333
PORTUG	66	61	797	625
SPAN	319	267	2887	2600
SCHWED	542	314	3300	2456
FINNL	137	98	1168	617
OESTER	931	582	8230	5375
BELGI	219	203	2430	2204
LUXEMB	11	19	480	465
NORWEG	33	31	345	436
SCHWZ	240	334	2036	3102
POLEN	201	176	1486	1556
TSCHE	568	546	2885	2605
SLOWAK	237	189	1508	1089
UNGARN	126	123	1292	1256
KROAT	36	33	183	363
S AFR	72	67	548	571
USA	1034	821	6971	5721
MEXIKO	490	340	4933	3384
BRASIL	128	103	1349	1216
CHINA	302	353	1320	1581
JAPAN	23	56	231	566
7318 15 70				
AND SCHRAUB NROST ST M KOPF AUSSENGKT				
EINF	11000*	8231*	67204*	54360*
EV		28	9	322
LV		78		181
AUS LG	5	37	69	295
EU	9099	6574	49687	40983
FRANKR	609	384	3635	2168
ITAL	8059	5562	42369	30214
G BRIT	77	101	510	3203
SPAN	238	379	2638	4399
SCHWED	51	98	241	598
NORWEG	49	13	1046	355
SCHWZ	114	105	2964	1825
POLEN			467	214
UKRAIN	146	125	1303	1024
USA	90	273	382	2157
MEXIKO	1	98	2	161
THAIL	1006	512	5061	2492
INDONE	9	5	1095	582
MALAYS	333	182	3515	1867
JAPAN	70	200	520	1451
TAIWAN		2	547	523
AUSF	3603*	3634*	31956*	30385*
EV		1	15	36
PV			2	8
EU	2210	1937	20261	16781
FRANKR	381	349	3687	3642
NIEDL	871	506	6538	3897
ITAL	72	130	644	1157
G BRIT	82	90	2238	1621
DAENM	118	130	758	809
GRIECH	38	59	246	286
SPAN	31	38	307	405
SCHWED	61	60	361	407
FINNL	38	140	248	391
OESTER	324	226	3121	2250
BELGI	166	178	1499	1428
SCHWZ	166	292	1901	2459
TUERK	99	79	542	447
POLEN	96	119	837	896
TSCHE	120	103	793	756
UNGARN	76	66	926	751

Wichtigste Ursprungs- und Bestimmungs-Laender	SEPTEMBER 2000		JAN./SEP. 2000	
	dt = 100kg	1000 DM	dt = 100kg	1000 DM
SLOWEN	72	91	594	860
S AFR	108	118	440	552
USA	247	322	2687	2895
SAUDIA	75	117	95	187
A EMIR	48	40	481	453
INDIEN	11	23	77	398
TAIWAN	1	1	21	139
7318 15 81				
AND SCHRAUBE M KOPF AUSSGKANT <800MPA				
EINF	15367*	3178*	128721*	25966*
EV	39	91	503	1048
AUS LG		13	6	174
EU	1433	644	14427	5305
FRANKR	146	129	1299	993
NIEDL	570	145	3939	1201
ITAL	544	187	8411	2374
DAENM	118	125	406	400
NORWEG	612	150	2069	556
TUERK	618	188	4012	1071
POLEN	5116	881	30013	5142
TSCHE	72	14	1446	338
BULGAR	697	83	2722	329
SLOWEN	67	48	2126	1078
USA	45	122	747	1300
INDIEN	1318	186	15289	2043
THAIL	197	54	525	216
INDONE	993	124	8151	970
MALAYS	1726	233	13466	1719
CHINA	1388	223	23851	3390
TAIWAN	995	194	8054	1811
AUSF	10187*	7924*	62057*	39444*
EV			96	162
EU	8058	5849	43934	23376
FRANKR	1228	1116	7594	5421
NIEDL	1597	531	11229	4123
ITAL	83	99	587	1476
G BRIT	1186	1277	2248	2066
DAENM	397	167	3966	1096
PORTUG	172	220	357	418
SPAN	1344	1354	3773	3217
SCHWED	157	108	1262	602
OESTER	967	410	5689	2512
BELGI	895	539	5852	2139
SCHWZ	109	114	3267	2022
POLEN	92	81	562	486
TSCHE	831	707	6286	4973
SLOWAK	390	157	1375	734
UNGARN	42	36	418	1453
SLOWEN	21	20	381	191
NIGERI			13	89
USA	112	148	1966	1591
MEXIKO	295	527	1641	2108
BRASIL	41	70	475	672
7318 15 89				
AND SCHRAUBE M KOPF AUSSGKANT >800MPA				
EINF	65065*	18217*	627881*	179036*
EV		46	6	337
LV			94	111
AUS LG		4	339	128
EU	34393	11555	358123	122562
FRANKR	3210	800	23919	7075
NIEDL	8957	2820	95756	33418
ITAL	18330	6496	207097	69669
G BRIT	878	197	9540	3474
DAENM	324	126	2233	777
SPAN	1867	732	16213	6382
SCHWED	820	375	2406	1313
NORWEG	390	94	3355	793
SCHWZ	146	143	814	1227
TUERK	1584	437	12923	3902
POLEN	5526	1090	37150	7208
TSCHE	5802	927	56221	8906
SLOWAK	351	80	745	202
RUMAEN	95	28	8950	1565
BULGAR	255	39	5679	640
BELARS	598	91	8481	1502
RUSSLD			916	127
SLOWEN	355	195	1713	1285
USA	52	215	937	2165
BRASIL			2943	700
INDIEN	761	229	6091	2395
THAIL	149	24	1314	267
INDONE	1070	170	8015	1270
MALAYS	43	20	1277	453
SINGAP			149	93
CHINA	3723	711	24050	4232
REPKOR	370	102	4771	1278
JAPAN	238	163	1382	2026
TAIWAN	9031	1796	78131	13333
HONGK			540	75
AUSF	48036*	28159*	420917*	251646*
EV			468	358
PV	27	26	295	293
EU	28464	13175	268487	135646
FRANKR	3544	2069	31058	18310
NIEDL	4262	1181	45244	17552
ITAL	260	174	5373	3855
G BRIT	2389	1637	26524	18528
IRLAND	497	253	2480	1191
DAENM	1924	621	16385	5863
GRIECH	19	31	605	366
PORTUG	275	203	4508	2617
SPAN	1137	733	11981	8016
SCHWED	6128	2501	55389	24549

Wichtigste Ursprungs- und Bestimmungs-Laender	SEPTEMBER 2000		JAN./SEP. 2000	
	dt = 100kg	1000 DM	dt = 100kg	1000 DM
FINNL	1125	364	10426	4489
OESTER	4843	2341	41302	22173
BELGI	1943	1053	16171	8588
LUXEMB	18	14	1041	549
NORWEG	147	113	2267	1362
SCHWZ	1311	745	9932	6505
TUERK	218	192	1604	1300
POLEN	1371	1173	11334	9458
TSCHE	1816	1099	11176	6687
SLOWAK	1262	852	8699	5694
UNGARN	599	407	4618	2973
SLOWEN	327	81	1148	457
S AFR	763	544	6674	4886
USA	4107	3832	30108	25050
KANADA	50	50	326	434
MEXIKO	4128	2479	40541	27705
BRASIL	732	492	6625	4589
ARGENT	286	144	2679	1309
IRAN	3	3	638	450
KATAR	84	243	260	324
A EMIR	17	25	800	481
INDIEN	290	133	1086	792
SINGAP	58	111	375	855
CHINA	1344	1831	5482	7548
REPKOR	30	30	597	561
JAPAN	36	117	269	633
AUSTRL	46	106	456	629
7318 15 90				
ANDERE SCHRAUBEN U BOLZEN M GEWINDE				
EINF	48714*	28331*	427126*	238825*
EV	25	579	205	3060
LV	410	461	3329	2597
PV			3	26
AUS LG	51	52	535	820
EU	35238	16210	299651	142448
FRANKR	2145	1127	29811	12341
NIEDL	10235	5361	62439	30543
ITAL	16052	6283	142191	55071
G BRIT	3480	1300	30473	23482
IRLAND	218	174	2731	2721
DAENM	70	42	1902	1040
SPAN	1784	918	18312	10424
SCHWED	217	298	2506	1726
FINNL			464	167
OESTER	255	498	3180	2845
BELGI	782	202	5364	1910
LUXEMB		6	266	165
LIECHT	2030	1608	19173	13761
SCHWZ	1372	3337	12053	27072
MARINO	13	9	443	532
TUERK	357	143	3864	1810
POLEN	243	102	6706	1596
TSCHE	1103	436	13903	5034
SLOWAK	805	298	7291	2729
UNGARN	40	103	636	583
RUMAEN	643	168	3292	881
SLOWEN	64	53	1197	854
S AFR	57	50	235	231
USA	1046	2931	8183	20655
KANADA	10	250	277	1591
BRASIL	11	57	185	553
INDIEN	544	243	2890	1337
THAIL			1152	229
VIETN	67	76	377	340
INDONE	275	62	1725	384
MALAYS	1808	418	17189	3450
CHINA	1175	572	12047	3992
REPKOR	70	64	481	442
JAPAN	57	269	723	2118
TAIWAN	1489	730	11915	5165
AUSF	59918*	46664*	381991*	343355*
EV	9	7	459	337
LV			1029	303
PV			98	156
EU	40435	29275	227907	203312
FRANKR	5323	3684	46738	33619
NIEDL	1349	1417	20320	18892
ITAL	1423	1617	11631	15410
G BRIT	5070	4827	31809	35129
IRLAND	147	108	1560	1337
DAENM	304	304	4273	3794
GRIECH	41	59	868	820
PORTUG	445	557	2994	3857
SPAN	2806	2900	21375	22803
SCHWED	17689	8859	37699	24294
FINNL	333	352	2929	3218
OESTER	2172	2097	20662	19498
BELGI	2320	2468	24616	20133
LUXEMB	13	16	433	508
NORWEG	115	139	1474	1573
LIECHT			13021	4299
SCHWZ	1699	2522	12738	19816
TUERK	95	272	995	1487
LETTLD	274	102	1322	460
LITAU	230	74	1391	375
POLEN	4551	1845	29441	12214
TSCHE	1916	1667	16930	15570
SLOWAK	816	703	5551	4475
UNGARN	2252	1389	14647	9879
RUMAEN	228	255	551	653
RUSSLD	49	61	750	785
KASACH			66	106
SLOWEN	328	254	2715	2077
KROAT	24	63	412	570
AEGYPT	13	41	232	425
S AFR	258	345	2473	2579
USA	2323	3104	19010	24921
KANADA	388	256	1918	2286
MEXIKO	1498	1275	7802	9337
BRASIL	402	457	4914	6209
ARGENT	42	46	443	538
IRAN	57	83	199	362
ISRAEL	24	49	427	680

Wichtigste Ursprungs- und Bestimmungs-Laender	SEPTEMBER 2000		JAN./SEP. 2000	
	dt = 100kg	1000 DM	dt = 100kg	1000 DM
SAUDIA	481	272	1541	1328
KUWAIT	4	15	229	190
KATAR	4	11	266	303
A EMIR	34	35	513	593
INDIEN	65	68	803	1391
THAIL	62	49	275	421
MALAYS	20	30	331	574
SINGAP	190	312	1468	2502
PHILIP	9	16	52	264
CHINA	377	528	1849	2972
REPKOR	26	62	290	575
JAPAN	91	246	981	1836
HONGK	35	71	394	528
AUSTRL	237	191	2267	1940
7318 16 10				
MUTTERN A VOLL MATERIAL GEDREHT <6MM				
EINF	638*	1622*	5602*	11554*
EV		34	7	336
AUS LG	1	36	19	401
EU	408	512	3061	4105
FRANKR	54	232	454	1730
NIEDL	77	66	674	675
ITAL	229	155	1129	1059
G BRIT	38	48	526	555
SCHWZ	4	50	98	762
USA	104	910	460	4852
JAPAN	39	59	344	538
TAIWAN		11	548	432
AUSF	391*	1234*	3845*	11579*
PV			3	56
EU	256	522	2670	5357
FRANKR	42	88	514	1258
NIEDL	53	66	596	698
ITAL	13	74	239	677
G BRIT	6	37	180	468
SPAN	11	38	237	526
OESTER	70	55	409	575
BELGI	9	53	215	434
SCHWZ	38	203	232	1333
TSCHE	10	57	159	714
UNGARN	22	112	174	952
USA	20	86	158	781
JAPAN	3	44	83	961
7318 16 30				
ANDERE MUTTERN A NICHTROSTENDEM STAHL				
EINF	5036*	6702*	55594*	54676*
EV	15	413	739	3493
LV		38	19	486
PV				6
AUS LG	13	89	87	828
EU	593	1116	6189	9535
FRANKR	43	272	1044	3206
NIEDL	38	77	483	665
ITAL	423	551	3457	3450
G BRIT	20	44	696	1380
SPAN	60	76	324	324
OESTER	2	8	112	178
SCHWZ	1	42	57	665
TSCHE	8	34	129	206
USA	65	1533	648	11081
KANADA		42	17	583
SRILAN	503	425	7638	4379
VIETN	341	216	341	216
INDONE	616	361	2046	1162
MALAYS	386	233	4350	2447
SINGAP	1012	704	10137	6584
PHILIP	2073	1778	21938	15407
CHINA	204	40	338	233
JAPAN	6	49	187	643
TAIWAN	61	66	1055	970
AUSF	3758*	3999*	27009*	29776*
EV	373	92	4389	1064
PV			3	23
EU	2594	2854	15625	20167
FRANKR	1257	998	4305	4677
NIEDL	164	183	2824	2797
ITAL	67	105	984	1361
G BRIT	363	291	1793	2329
DAENM	86	100	543	776
SPAN	63	63	576	824
SCHWED	23	42	251	463
FINNL	31	141	250	517
OESTER	299	275	2608	2277
BELGI	193	607	2158	3830
LIECHT	401	123	4465	1152
SCHWZ	133	205	999	1721
TSCHE	37	54	370	626
USA	216	221	1810	1921
INDIEN	7	16	48	286
TAIWAN	1	4	5	228
7318 16 50				
SICHERUNGSMUTTERN EISEN ANDERER STAHL				
EINF	7906*	3240*	76742*	35638*
EV	2	204	24	2645
LV	9	21	38	662
AUS LG	2	36	10	238
FRANKR	110	234	1589	4072
NIEDL	627	426	7178	4346
ITAL	246	213	1715	1567
G BRIT	15	70	206	692
SPAN	123	168	996	1204
SCHWED	51	128	514	1276
OESTER	44	35	437	437
TSCHE	49	97	224	154
USA	14	316	351	4989
BRASIL			532	367
THAIL	1259	257	7383	1203
MALAYS	2438	418	9833	1589
PHILIP			487	373
CHINA	4	2	671	185
TAIWAN	2790	718	38262	8410
AUSF	9621*	7704*	73808*	65528*
EV			40	108
EU	7296	4931	58543	47629
FRANKR	2642	1984	20150	17689
NIEDL	919	538	9607	6381
ITAL	59	62	682	939
G BRIT	382	285	4306	3328
DAENM	149	86	769	424
PORTUG	181	136	1152	967
SPAN	788	635	5650	5641
SCHWED	673	435	6233	6023
FINNL	155	101	1136	759
OESTER	500	380	3879	2469
BELGI	507	274	4737	2871
SCHWZ	61	101	535	1123
TUERK	77	73	374	448
POLEN	226	265	1527	1949
TSCHE	423	373	1927	1667
SLOWAK	46	110	594	556
UNGARN	203	202	1215	1196
S AFR	43	55	564	583
USA	580	620	4385	5269
MEXIKO	248	268	1283	1631
CHINA	52	133	274	599
AUSTRL	59	66	455	467
7318 16 91				
AND MUTTERN A AND STAHL LOCHW <12MM				
EINF	29996*	8799*	293469*	82885*
EV	65	279	6374	5168
LV			5	16
AUS LG	64	317	1461	4507
EU	2847	2051	29496	22403
FRANKR	291	309	3057	3800
NIEDL	1101	625	11479	7285
ITAL	496	333	5810	3617
G BRIT	13	23	2466	1122
IRLAND	59	61	476	477
DAENM	693	336	3926	1642
SPAN	66	103	1152	1416
OESTER	5	21	250	587
BELGI	116	236	854	2440
SCHWZ	5	50	121	580
TSCHE	1117	198	8003	1533
UNGARN			67	155
USA	171	774	2580	6184
BRASIL	125	139	900	567
SRILAN	568	115	4065	1048
THAIL	192	34	1998	318
INDONE	357	108	2085	722
MALAYS	5363	710	44904	5545
PHILIP			2382	1052
CHINA	5065	755	52640	7056
JAPAN	47	140	2139	1527
TAIWAN	13994	3565	140698	30577
SCHIFF			46	460
AUSF	12565*	12765*	137939*	115525*
EV	219	37	1180	243
PV	16	18	98	124
EU	6980	5744	95035	72568
FRANKR	1805	1165	27978	17842
NIEDL	703	576	15009	9311
ITAL	415	476	14498	12961
G BRIT	439	462	4246	4873
DAENM	312	259	3876	2225
PORTUG	29	55	649	711
SPAN	550	1029	5605	7423
SCHWED	513	421	5898	6011
FINNL	184	104	1773	1016
OESTER	1646	787	8159	5346
BELGI	337	364	2976	2388
NORWEG	44	43	393	474
SCHWZ	411	498	2960	3692
TUERK	129	137	926	992
POLEN	521	284	2640	1847
TSCHE	893	546	5874	4012
SLOWAK	346	248	2111	1576
UNGARN	153	180	2387	1447
S AFR	144	176	1068	1346
USA	430	2161	3815	6895
KANADA	16	22	169	281
MEXIKO	1312	948	12625	10372
BRASIL	205	312	1392	2010
ARGENT	43	70	440	628
CHINA	437	983	1606	3609
JAPAN	20	104	192	661
AUSTRL	35	32	455	364
7318 16 99				
AND MUTTERN A AND STAHL LOCHW >12MM				
EINF	15029*	5160*	157274*	57909*
EV		5	867	235
LV			89	60
AUS LG	2	7	25	151
EU	716	1547	17751	27604
FRANKR	427	1083	11470	21802
NIEDL	79	61	2765	1520
ITAL	190	315	2351	3267
SCHWZ	45	299	372	2251
TUERK	38	111	932	819
POLEN	167	85	911	702
TSCHE	643	241	7760	2295
RUMAEN	993	199	10063	1775
USA	92	249	1047	2251
BRASIL	154	136	219	249
INDIEN	270	125	1781	657
MALAYS	3218	448	28895	3641
CHINA	2264	336	27126	3820
REPKOR		2	890	239
TAIWAN	5934	1241	55417	10377
AUSF	13370*	7159*	123991*	91350*
EV			11	16
EU	8576	4746	97519	74805
FRANKR	3369	1729	37481	31573
NIEDL	581	255	8123	4480
ITAL	1613	1189	13891	10568
G BRIT	326	268	5315	4934
DAENM	124	95	2510	1169
PORTUG	48	18	1496	815
SPAN	189	195	4921	4538
SCHWED	228	184	8016	7500
FINNL	162	85	2104	1173
OESTER	1721	556	8499	4708
BELGI	201	163	4755	3112
SCHWZ	174	201	2074	1695
TUERK	22	68	364	576
POLEN	20	25	525	421
TSCHE	117	122	1432	766
UNGARN	283	419	1900	3272
ALGER	1	6	51	153
S AFR	586	347	1098	1072
USA	2811	732	15231	5242
BRASIL	66	76	446	510
7318 19 00				
AND WAREN SCHRAUBEN U NIETEIND M GEW				
EINF	14073*	9676*	135529*	86897*
EV	24	120	92	575
LV		12	1	226
PV	6	21	112	369
AUS LG	24	99	95	442
EU	4384	3628	48365	32142
FRANKR	810	682	7794	6039
NIEDL	1828	773	12661	4565
ITAL	1135	957	13527	9153
G BRIT	398	826	4895	7831
DAENM	44	104	182	588
SPAN	77	122	1359	1339
SCHWED	11	13	292	563
OESTER	66	103	6865	1432
BELGI	15	38	579	426
LIECHT	93	145	949	1279
SCHWZ	426	958	4881	8295
TUERK	15	25	588	548
POLEN	726	245	4621	2315
TSCHE	3067	1458	25506	16248
UNGARN	113	130	1251	958
SLOWEN	248	145	2049	1398
KROAT	81	51	95	543
S AFR			798	605
USA	143	1425	847	8592
INDIEN	46	38	905	429
CHINA	2749	761	22994	6667
JAPAN	5	32	33	375
TAIWAN	1732	522	19110	5375
AUSTRL	2	1	1574	196
AUSF	18621*	17920*	154407*	151845*
EV			16	18
PV	2	6	98	274
EU	10157	9583	82290	83426
FRANKR	1048	1067	10780	11085
NIEDL	2430	1823	14923	13428
ITAL	1759	1521	12132	10605
G BRIT	602	754	7832	7438
IRLAND	296	244	2505	1849
DAENM	251	291	2875	3350
GRIECH	590	378	3367	3119
PORTUG	445	427	3998	3555
SPAN	742	735	8221	7305
SCHWED	276	517	2928	5899
FINNL	143	125	841	1143
OESTER	1066	1300	7963	10180
BELGI	485	492	4023	4173
ISLAND	103	144	435	537
NORWEG	35	42	708	716
LIECHT	137	200	1098	1742
SCHWZ	838	1128	6104	9067
TUERK	70	91	675	635
POLEN	647	417	4789	3887
TSCHE	1743	1260	21836	14762
SLOWAK	127	140	1332	1395
UNGARN	1072	832	10185	7257
UKRAIN	165	95	333	196
RUSSLD	64	46	1176	712
SLOWEN	72	64	507	415
AEGYPT	329	200	700	432
S AFR	55	105	422	748
USA	959	1072	5613	7416
KANADA	62	71	1649	788
MEXIKO	424	531	3407	3237
PANAMA			204	76
BRASIL	398	259	1435	1737
ISRAEL	84	88	964	1125
A EMIR	122	217	1090	1183
INDIEN	40	64	381	467

Wichtigste Ursprungs- und Bestimmungs-Laender	SEPTEMBER 2000		JAN./SEP. 2000	
	dt = 100kg	1000 DM	dt = 100kg	1000 DM
MALAYS	129	91	1277	826
SINGAP	47	102	308	611
CHINA	63	142	552	1448
REPKOR	15	38	274	698
JAPAN	95	254	559	1819
TAIWAN	10	30	477	461
HONGK	19	36	212	403
7318 21 00				
FEDERRINGE/SCHEIBEN USW EISEN/STAHL				
EINF	2256*	2889*	21942*	40818*
EV	32	160	193	1816
LV				62
PV			15	7
AUS LG	3	46	80	548
EU	792	1481	11327	27168
FRANKR	209	247	1199	2095
NIEDL	110	184	1388	3218
ITAL	312	468	2717	3921
G BRIT	49	148	4966	13697
PORTUG	13	102	55	765
SCHWED	26	178	317	2215
OESTER	64	127	328	764
SCHWZ	22	187	291	1239
POLEN	513	121	3594	712
TSCHE	127	187	1205	1265
UNGARN	23	44	406	489
USA	57	449	816	6418
CHINA	382	85	2516	637
JAPAN	45	200	286	1569
AUSF	4911*	7734*	49371*	78156*
EV	1	3	8	28
PV			2	19
EU	3084	3958	34444	47760
FRANKR	477	840	5806	10172
NIEDL	525	543	4330	4605
ITAL	680	672	7398	8783
G BRIT	206	323	4367	5768
DAENM	507	387	3590	3197
PORTUG	4	13	286	1130
SPAN	69	188	897	2231
SCHWED	170	214	1641	2871
FINNL	67	171	990	1243
OESTER	182	283	2552	4187
BELGI	179	285	2146	3110
LUXEMB	6	10	105	181
NORWEG	21	45	390	442
SCHWZ	544	705	2851	4122
TUERK	25	62	299	531
POLEN	88	218	720	1602
TSCHE	179	335	1066	2642
SLOWAK	53	122	392	1018
UNGARN	104	207	850	1845
SLOWEN	48	91	339	823
S AFR	60	207	553	1087
USA	223	656	2407	5692
KANADA	11	21	911	551
MEXIKO	159	313	1344	3010
BRASIL	47	101	492	1299
IRAN	11	75	52	326
INDIEN	5	38	236	446
PHILIP			22	272
CHINA	63	162	330	1054
REPKOR	16	27	117	273
JAPAN	21	47	127	340
7318 22 00				
AND UNTERLEGSCHEIBEN A EISEN OD STAHL				
EINF	10116*	11102*	72022*	64776*
EV	159	5136	1010	13817
LV	1	17	3	354
AUS LG	160	5119	996	13056
EU	3985	2341	27305	24041
FRANKR	275	337	3783	8206
NIEDL	187	170	1597	1311
ITAL	1730	920	13698	8879
G BRIT	169	115	1567	1840
SPAN	1372	564	4533	3584
SCHWED	2	9	340	387
OESTER	197	149	1026	1041
BELGI	29	59	598	680
SCHWZ	181	626	1990	5369
TUERK	723	285	4761	2275
TSCHE	718	123	5561	1227
RUMAEN		2	148	234
USA	231	5723	2464	19495
INDIEN	419	205	2202	902
CHINA	3317	1234	20748	5830
JAPAN	15	159	145	1509
TAIWAN	450	255	3429	2189
AUSF	11612*	9458*	94378*	79195*
EV			17	43
LV			13	23
PV	10	16	47	78
EU	9294	5731	76770	48795
FRANKR	1364	949	13190	9550
NIEDL	1554	724	15288	7207
ITAL	1168	739	4910	3612
G BRIT	225	347	3861	4022
DAENM	978	444	7507	3839
PORTUG	27	53	557	510
SPAN	457	527	3051	4004
SCHWED	688	406	4377	2850
FINNL	797	258	6441	2357
OESTER	1377	788	12881	6737
BELGI	598	409	3685	3014

Wichtigste Ursprungs- und Bestimmungs-Laender	SEPTEMBER 2000		JAN./SEP. 2000	
	dt = 100kg	1000 DM	dt = 100kg	1000 DM
NORWEG	70	117	485	824
SCHWZ	448	587	3769	4512
TUERK	21	35	221	488
POLEN	130	326	1117	2379
TSCHE	425	334	2146	2743
SLOWAK	66	130	492	1070
UNGARN	283	324	1712	2213
S AFR	49	74	519	766
USA	197	582	2222	4621
KANADA	4	10	114	376
MEXIKO	175	140	1392	1678
BRASIL	33	75	339	1245
INDIEN	12	46	83	484
SINGAP	15	91	146	510
CHINA	84	135	438	670
JAPAN	26	113	137	1397
TAIWAN	3	5	76	208
7318 23 00				
NIETE AUS EISEN ODER STAHL				
EINF	3852*	3565*	34706*	24572*
EV	5	424	57	1807
LV		28		77
AUS LG	1	47	41	593
EU	1548	1555	12230	11505
FRANKR	35	63	191	436
NIEDL	397	304	2845	2452
ITAL	58	39	1809	913
G BRIT	578	760	3472	4988
DAENM	3	2	50	113
SPAN	9	35	204	181
OESTER	407	315	3484	2392
SCHWZ	338	218	2487	1947
SLOWEN	1654	816	17425	4481
USA	26	629	356	4744
ISRAEL	50	139	353	638
CHINA	4	8	728	322
TAIWAN	70	91	302	292
AUSF	4458*	5245*	46734*	51680*
PV			15	144
EU	1916	2190	25938	27839
FRANKR	211	300	3303	4144
NIEDL	255	184	3707	2922
ITAL	131	133	919	1412
G BRIT	552	485	5296	4903
DAENM	61	84	993	844
PORTUG	4	13	1777	1136
SPAN	311	383	3957	5424
OESTER	179	254	3355	3466
BELGI	175	308	2070	2872
SCHWZ	70	96	698	961
TUERK	36	87	449	422
POLEN	365	502	3152	4156
TSCHE	255	315	1638	2098
SLOWAK	121	126	1184	1074
UNGARN	292	269	2555	2435
SLOWEN	72	80	569	819
MAZED			31	110
S AFR	187	156	1093	781
USA	630	829	4610	6203
MEXIKO	246	304	2319	2245
BRASIL	25	29	263	289
CHINA	39	68	278	464
7318 24 00				
SPLINTE KEILE AUS EISEN ODER STAHL				
EINF	1237*	1324*	10349*	10995*
EV	78	177	760	1874
LV				11
AUS LG	82	209	861	2201
EU	351	438	3298	3730
FRANKR	35	112	285	619
NIEDL	5	35	108	315
ITAL	208	169	1804	1380
SPAN	78	75	673	812
SCHWZ	6	52	1164	729
TUERK	260	175	260	180
TSCHE	29	25	913	509
S AFR	135	85	835	506
USA	90	317	1019	3249
CHINA	217	49	1219	284
TAIWAN	2	12	143	132
AUSTRL	32	55	277	459
AUSF	935*	1941*	10587*	20610*
EV			1	9
EU	625	1081	7530	11280
FRANKR	93	185	1207	1305
NIEDL	158	201	1609	2262
ITAL	64	110	886	1241
G BRIT	31	99	421	1104
SPAN	68	251	744	1688
SCHWED	24	30	319	494
FINNL	16	12	386	333
OESTER	82	115	774	1318
BELGI	48	52	580	670
SCHWZ	50	129	349	898
TSCHE	23	62	278	734
UNGARN	16	76	64	232
AEGYPT	1	2	49	122
USA	30	110	401	2289
MEXIKO	30	79	275	659
BRASIL	5	43	153	572
CHINA	31	59	114	312
JAPAN	6	50	156	865
TAIWAN		1	26	179
AUSTRL	4	12	238	226

Wichtigste Ursprungs- und Bestimmungs-Laender	SEPTEMBER 2000		JAN./SEP. 2000	
	dt = 100kg	1000 DM	dt = 100kg	1000 DM
7318 29 00				
AND WAREN SCHRAUB- U NIETINDUS OH GEW				
EINF	11254*	18230*	112198*	182433*
EV	27	363	320	2630
LV	8	718	27	1700
PV			5	14
AUS LG	7	45	45	253
EU	4030	5929	34789	50952
FRANKR	848	1479	10176	11036
NIEDL	267	635	2496	3413
ITAL	1766	1859	10794	13440
G BRIT	341	444	4133	10048
DAENM	329	352	2459	2647
SPAN	202	370	1656	3379
SCHWED	41	187	227	1445
OESTER	203	482	2349	4298
BELGI	14	92	429	1030
LIECHT	208	246	1497	2098
SCHWZ	1671	7128	16661	66307
TUERK	112	77	884	707
POLEN	612	337	8165	3290
TSCHE	2265	796	29808	11360
SLOWAK	330	153	1875	1188
UNGARN	286	428	2055	2383
RUMAEN	161	78	1073	577
SLOWEN	61	39	448	592
AEGYPT	1	110	1	110
USA	310	1687	3584	10337
KANADA	1	60	63	866
ISRAEL	18	22	369	329
INDIEN	37	28	1686	1011
SINGAP	1	15	156	193
CHINA	326	100	1895	870
REPKOR	3	5	184	152
JAPAN	262	549	3912	5475
TAIWAN	312	199	3015	2049
HONGK	7	8	311	498
AUSF	15943*	25618*	152416*	226919*
EV	26	61	450	769
PV	76	291	625	2177
EU	7587	10905	70806	98395
FRANKR	1123	1693	15139	17150
NIEDL	652	944	6832	10342
ITAL	988	856	7099	7127
G BRIT	835	1004	8003	10289
IRLAND	201	217	1456	1568
DAENM	115	250	1203	2128
GRIECH	23	39	367	551
PORTUG	386	327	2146	2661
SPAN	977	831	8969	9181
SCHWED	285	468	1881	4498
FINNL	136	156	1598	1694
OESTER	1216	2307	9719	19253
BELGI	562	1775	5933	11569
LUXEMB	88	37	741	484
NORWEG	28	72	273	881
LIECHT	29	71	368	621
SCHWZ	1219	2068	9821	21065
TUERK	139	290	1104	2204
POLEN	448	734	4887	6540
TSCHE	2269	2298	28464	20559
SLOWAK	282	465	1820	4164
UNGARN	622	1477	6267	14096
RUSSLD	90	77	1432	922
SLOWEN	52	114	588	1260
KROAT	35	75	349	468
AEGYPT	2	114	263	421
AETHIO	1	2	14	157
S AFR	149	243	1210	1861
USA	1364	2487	12389	21395
KANADA	61	146	513	1287
MEXIKO	229	649	3020	5880
BRASIL	161	825	1680	5929
ARGENT	77	176	418	1148
IRAN	11	50	86	350
ISRAEL	183	86	530	454
KUWAIT		1	90	242
A EMIR	60	81	182	316
INDIEN	17	80	374	2280
INDONE	20	47	221	482
MALAYS	20	221	125	2021
SINGAP	18	68	187	641
CHINA	177	563	1390	2458
REPKOR	14	50	238	541
JAPAN	74	243	357	1503
TAIWAN	12	27	159	353
HONGK	136	81	435	563
AUSTRL	59	89	354	700
N ERM	21	54	179	408
7319 10 00				
NAEH- STOPF- STICKNADELN				
	KG		KG	
EINF	7249*	175*	91612*	2865*
EU	147	29	5099	405
TSCHE	4906	104	45299	1181
MEXIKO	506	21	5753	487
CHINA	1684	17	33669	421
AUSF	2291*	164*	27027*	2323*
EU	1312	93	18865	1462
ITAL	44	3	3503	336
USA	350	26	3854	354

Wichtigste Ursprungs- und Bestimmungs-Laender	SEPTEMBER 2000		JAN./SEP. 2000	
	dt = 100kg	1000 DM	dt = 100kg	1000 DM
7319 20 00				
SICHERHEITSNADELN				
	KG		KG	
EINF	4111*	74*	117484*	1487*
EU	494	9	3109	77
TSCHE	1520	31	54645	847
CHINA	94	4	50853	388
AUSF	2101*	108*	21750*	1068*
PV			23	6
EU	1294	61	13537	641
7319 30 00				
STECKNADELN UND AEHNLICHE NADELN				
	KG		KG	
EINF	33362*	440*	259913*	4246*
AUS LG	4	2	51	18
EU	9808	137	50151	1083
G BRIT	2543	37	46955	726
SCHWZ	11	1	1600	236
TSCHE	15644	150	126956	1729
CHINA	6659	100	53268	450
AUSF	10280*	416*	89800*	3546*
PV	62	5	2644	147
EU	8319	304	63434	2335
NIEDL	1278	48	11971	444
OESTER	949	39	10407	382
7319 90 00				
ANDERE WAREN FUER HANDARBEITEN				
	KG		KG	
EINF	1308*	66*	20971*	1014*
AUS LG	35	2	148	7
EU	130	9	1643	96
MEXIKO			6824	420
AUSF	3496*	179*	44645*	2094*
EU	2677	117	38334	1411
OESTER	316	16	9398	329
7320 10 11				
PARABELFEDERN/FEDERBLAETTER WARMGEF				
	DT		DT	
EINF	13742*	2508*	114134*	32220*
AUS LG	17	7	420	148
EU	11172	1950	90107	26610
FRANKR	3490	333	4312	664
NIEDL	94	39	765	535
ITAL	477	82	4228	1283
G BRIT	515	79	6657	1691
PORTUG	648	270	17127	5929
SPAN	1508	336	24974	5900
FINNL	252	100	12106	4620
OESTER	4132	685	19090	5637
BELGI	56	26	841	335
SCHWZ			16	369
POLEN	160	21	667	218
SLOWEN	1175	180	9935	1518
BRASIL	117	49	1488	464
INDIEN			715	165
MALAYS	212	69	3221	778
PHILIP	564	167	3479	876
AUSF	15361*	6877*	134652*	53651*
EU	12371	5420	104370	48648
FRANKR	1400	780	16535	6917
NIEDL	4343	1539	39332	14816
ITAL	30	18	2305	1301
G BRIT	214	141	4654	2795
IRLAND	12	8	1625	739
PORTUG	36	78	346	672
SPAN	5	15	1370	931
SCHWED	239	62	3326	1564
FINNL	83	25	1179	596
OESTER	5233	2462	26388	12965
BELGI	706	253	6587	2793
NORWEG	123	79	569	333
SCHWZ	69	44	808	520
POLEN	460	241	5957	3180
TSCHE	190	62	1537	669
SLOWAK	249	129	1094	574
UNGARN	771	269	10399	3925
KROAT	171	94	938	468
S AFR	22	14	989	481
SAUDIA	256	282	508	405
REPKOR	50	25	924	550
AUSTRL	64	35	3800	2164

Wichtigste Ursprungs- und Bestimmungs-Laender	SEPTEMBER 2000		JAN./SEP. 2000	
	dt = 100kg	1000 DM	dt = 100kg	1000 DM
7320 10 19				
AND BLATTFEDERN/FEDERBLAETTER WARMGE				
EINF	8325*	2393*	95208*	27305*
EU	6648	1975	71991	21319
FRANKR	163	58	2536	850
ITAL	13	3	2827	1146
PORTUG	1141	462	20339	6495
SPAN	5215	1416	43646	12043
BELGI	110	33	1693	508
SCHWZ	7	16	107	434
TUERK	639	143	10165	2422
RUMAEN	494	73	6759	1152
SLOWEN	207	50	1352	412
TUNES			767	227
BRASIL	232	55	1150	309
INDIEN			1510	324
AUSF	1975*	1625*	29560*	18504*
EU	1432	1053	23304	13059
FRANKR	202	160	3721	2280
NIEDL	638	519	7957	3359
ITAL	37	34	3617	1123
G BRIT	62	49	1700	1462
SPAN	56	80	1044	1213
SCHWED	21	18	588	464
OESTER	81	66	2489	1417
BELGI	88	99	1290	1200
SCHWZ	189	111	1657	1092
POLEN	147	224	1126	1484
UNGARN			662	293
7320 10 90				
ANDERE BLATTFEDERN UND FEDERBLAETTER				
EINF	4593*	1355*	48694*	14701*
EV	1	9	1	9
PV				4
EU	1791	596	26095	7022
FRANKR	2	3	24	127
ITAL	276	97	2620	852
G BRIT	166	67	600	331
PORTUG	460	126	13271	2641
SPAN	811	241	8683	2425
SCHWZ	2	20	174	325
TUERK	938	246	6676	2081
POLEN	9	31	770	491
SLOWAK	41	57	388	502
UNGARN	21	28	22	435
SLOWEN	1726	326	13802	2727
USA	5	21	145	478
JAPAN	9	24	130	419
AUSF	3302*	5753*	29956*	45482*
PV			9	457
EU	2328	3111	23464	27737
FRANKR	181	381	1473	3591
NIEDL	60	154	1147	2178
ITAL	115	237	943	1844
G BRIT	399	413	3715	3909
PORTUG	708	381	7663	4391
SPAN	171	244	3467	4032
SCHWED	162	136	1202	918
OESTER	258	904	1890	4070
BELGI	237	171	1656	2121
SCHWZ	139	462	660	1868
POLEN	35	124	267	661
TSCHE	100	329	937	3230
SLOWAK	7	54	118	803
UNGARN	139	349	1039	2604
USA	282	517	1526	3322
MEXIKO	71	145	416	913
BRASIL	58	152	470	920
INDIEN			16	168
MALAYS	5	21	70	238
CHINA	25	108	57	235
AUSTRL	8	120	35	580
7320 20 20				
SCHRAUBENLINIENFOERMIGE FEDERN WARMGE				
EINF	14624*	3713*	127164*	34042*
EV	2	72	54	834
AUS LG	2	39	54	631
EU	13984	3191	112856	26627
ITAL		3	2399	607
G BRIT	12140	2323	88856	16967
PORTUG	130	173	338	311
SPAN	1544	590	20142	7914
SCHWZ	29	87	322	649
TSCHE			1447	379
S AFR	265	110	3070	1069
USA	5	45	130	1023
MEXIKO	275	151	7903	3014
JAPAN	11	77	57	565
NEUSEE			409	158
AUSF	17368*	5881*	198266*	75988*
EV			225	170
PV	55	32	853	510
EU	876	791	72778	30092
FRANKR	31	51	16996	5856
NIEDL	46	56	2608	1802
ITAL	121	132	1423	1190
G BRIT	73	133	12947	5267
DAENM	13	23	3477	1069
PORTUG	2	5	5409	2561

Wichtigste Ursprungs- und Bestimmungs-Laender	SEPTEMBER 2000		JAN./SEP. 2000	
	dt = 100kg	1000 DM	dt = 100kg	1000 DM
SPAN	7	13	3096	1313
SCHWED	10	22	8131	3112
FINNL	47	51	1722	820
OESTER	459	247	3901	2479
BELGI	53	34	12881	4401
ISLAND		1	42	109
NORWEG	1857	523	9662	2629
SCHWZ	408	182	2578	1536
POLEN	5850	1411	50690	12034
TSCHE	1143	232	8278	1738
SLOWAK	99	84	2023	1370
UNGARN	507	422	2497	2462
RUSSLD	105	112	722	841
S AFR	373	213	3340	1956
USA	3123	1405	22204	9379
MEXIKO	1057	512	10453	5202
HONDUR	304	79	450	123
BRASIL	160	63	2432	950
IRAN	47	108	163	298
ISRAEL	7	9	305	126
CHINA	624	337	3520	2051
7320 20 81				
DRUCKFEDER O KEGELSTUMPF- WARMGEFORMT				
EINF	8995*	5580*	57361*	36413*
EV				40
AUS LG	1	5	2	41
EU	5798	3140	37700	18838
FRANKR	3393	1269	28049	10725
NIEDL	654	296	1408	977
ITAL	147	232	1974	1475
G BRIT	1432	1121	4179	3721
SPAN	179	148	1519	1223
SCHWZ	247	505	2303	5427
TSCHE	1770	1225	10504	6855
S AFR	352	158	2461	1028
USA	11	76	302	1547
INDIEN	386	112	1243	363
JAPAN	14	95	123	550
NEUSEE	331	174	1521	865
AUSF	13864*	16230*	137649*	157043*
EV			14	83
PV	1	20	20	385
EU	7715	8034	88750	87188
FRANKR	604	1433	11020	15453
NIEDL	1888	1380	19009	13701
ITAL	462	630	5620	7245
G BRIT	1183	1224	15043	16053
IRLAND	15	38	188	590
DAENM	268	207	2591	1865
GRIECH	54	112	846	1560
PORTUG	5	19	238	468
SPAN	1584	1004	17734	11181
SCHWED	65	95	831	1199
FINNL	54	79	486	937
OESTER	767	1305	6578	10849
BELGI	543	491	7484	5871
SCHWZ	346	499	3114	4187
MALTA	10	32	202	591
TUERK	95	380	571	2550
POLEN	434	568	3669	4603
TSCHE	1677	1810	10902	13395
SLOWAK	411	322	1349	1350
UNGARN	312	453	2332	4087
RUSSLD	100	139	849	1205
SIMBAB			212	250
S AFR	135	160	1396	1440
USA	740	1384	7452	12920
KANADA	35	48	369	514
MEXIKO	699	572	2864	3686
BRASIL	307	360	5793	5382
ARGENT	30	58	348	592
INDIEN	16	35	236	1193
THAIL	54	72	142	228
SINGAP	4	12	212	337
CHINA	102	373	539	1764
REPKOR	157	193	1017	1454
JAPAN	70	112	751	1425
TAIWAN	4	6	498	645
AUSTRL	115	155	1460	1950
7320 20 85				
ZUGFEDERN WARMGEFORMT				
EINF	632*	754*	5402*	6253*
AUS LG				4
EU	46	89	456	761
SCHWZ	6	86	139	650
TSCHE	514	443	3910	3491
SLOWAK	49	53	508	340
JAPAN	2	27	27	401
AUSF	2621*	2531*	24627*	23879*
PV		7	2	93
EU	865	1091	10046	11769
FRANKR	195	258	2885	3490
NIEDL	122	54	1842	858
G BRIT	199	237	1826	2009
DAENM	5	11	219	291
PORTUG	7	32	79	311
SPAN	50	110	583	1057
SCHWED	34	81	321	679
OESTER	65	135	834	1250
BELGI	158	109	1501	1134
SCHWZ	283	172	1374	1169
POLEN	267	120	2893	1250
TSCHE	377	380	3325	3179
UNGARN	367	352	2733	2525

Wichtigste Ursprungs- und Bestimmungs-Laender	SEPTEMBER 2000		JAN./SEP. 2000	
	dt = 100kg	1000 DM	dt = 100kg	1000 DM
USA	53	91	384	1040
MEXIKO	147	86	1627	820
7320 20 89				
AND SCHRAUBENLINIENFOERMIGE FEDERN				
EINF	2828*	4108*	24431*	34122*
EV		14	11	187
PV	188	414	1367	3289
AUS LG	1	24	6	148
EU	1491	1891	11653	14389
FRANKR	1190	1485	7446	9238
ITAL	189	243	2309	1615
G BRIT	1	7	716	2208
DAENM	92	91	470	439
SCHWED	12	19	267	307
BELGI	17	25	136	267
SCHWZ	17	40	290	713
TUERK		2	813	339
TSCHE	787	1370	5710	11566
SLOWAK	132	238	770	590
USA	23	102	193	1129
BRASIL	299	217	4492	3742
JAPAN	65	203	252	1215
AUSF	6277*	6424*	68127*	75157*
EV			23	28
PV	22	96	311	977
EU	3990	2062	38581	30666
FRANKR	1362	647	7146	6394
NIEDL	15	22	1727	1383
ITAL	22	53	650	828
G BRIT	191	160	3793	3156
DAENM	182	80	411	292
PORTUG	27	180	543	2847
SPAN	593	523	12857	8901
OESTER	277	138	4021	2443
BELGI	1176	198	6626	3864
SCHWZ	30	56	284	504
TUERK	32	130	403	908
POLEN	127	198	989	1400
TSCHE	1041	2075	9071	16124
SLOWAK	127	115	595	476
UNGARN	431	576	1778	3685
SLOWEN		2	7324	5783
AEGYPT	1	1	64	195
USA	316	729	6136	9649
MEXIKO	46	76	736	967
BRASIL	12	52	310	1282
CHINA	23	95	176	669
7320 90 10				
SPIRALFLACHFEDERN				
EINF	1867*	2362*	17331*	22498*
PV	1755	1897	16430	20151
AUS LG			1	10
EU	29	263	150	823
PORTUG	19	241	50	513
SCHWZ	21	104	388	668
TSCHE	1755	1897	16227	19947
USA	55	60	162	496
AUSF	8060*	9959*	52633*	69409*
EU	2903	4071	25139	35289
FRANKR	1116	1352	9252	11300
NIEDL	42	88	498	880
ITAL	886	974	5989	6651
G BRIT	56	98	1558	2054
IRLAND	11	25	404	745
SPAN	121	215	1511	1961
SCHWED	203	442	1471	3384
OESTER	448	798	4188	7517
NORWEG	29	57	135	233
SCHWZ	331	469	2153	3378
TUERK	321	374	1640	2105
POLEN	696	886	4287	5548
TSCHE	2942	2686	14117	13849
UNGARN	140	235	1267	2153
MAZED	18	35	118	198
S AFR	85	142	314	783
USA	297	364	1043	1909
BRASIL	36	46	193	415
THAIL	82	270	582	709
JAPAN		3	21	218
AUSTRL			385	333
AUS OZ	91	78	163	216
7320 90 30				
TELLERFEDERN				
EINF	29*	161*	714*	2172*
EU	5	15	350	822
G BRIT	4	9	286	712
USA	21	92	237	977
AUSF	3497*	4589*	46082*	57280*
EV			3	23
PV				22
EU	1613	2089	21502	25113
FRANKR	29	106	3700	2483
NIEDL	17	64	318	1126
ITAL	111	288	1317	3388
G BRIT	1299	1205	13661	12126
DAENM	27	57	231	627
SPAN	23	36	391	770
SCHWED	41	94	397	1179
FINNL	7	45	349	834
OESTER	53	134	792	1591
BELGI	4	33	338	887
NORWEG	6	11	149	364
SCHWZ	81	246	900	2546
TUERK	6	21	90	302
TSCHE	10	21	179	340
SLOWAK	21	31	364	1184
UNGARN	849	696	12164	9393
S AFR	274	205	2575	1550
USA	196	444	4286	9038
KANADA	6	8	130	211
MEXIKO	193	242	1260	788
PAKIST	22	36	78	202
CHINA	16	28	312	526
REPKOR	35	141	220	856
JAPAN	14	48	225	703
TAIWAN	16	39	384	934
AUSTRL	21	54	326	947
7320 90 90				
AND FEDERN AUS EISEN ODER STAHL				
EINF	3494*	4958*	39209*	47597*
EV	7	90	56	589
LV				11
PV	5	7	1188	1281
AUS LG	4	234	9	300
EU	1516	1512	21801	20172
FRANKR	227	274	1261	2581
NIEDL	229	196	1079	1227
ITAL	496	656	11724	11335
G BRIT	49	82	1005	1398
SPAN	343	146	6134	2078
FINNL			508	368
OESTER	106	70	498	424
SCHWZ	92	890	898	7161
TUERK	835	788	6329	6604
POLEN	12	88	149	183
TSCHE	117	199	1978	2040
SLOWAK	151	137	825	318
UNGARN	263	279	1466	1518
KROAT	191	52	2998	1070
USA	89	604	507	3752
BRASIL	158	137	848	723
CHINA			729	967
JAPAN	13	187	172	1921
TAIWAN	1	12	55	246
AUSF	7609*	12173*	73631*	118791*
EV			6	21
LV	32	18	32	18
PV	4	39	463	972
EU	4140	4637	42854	55899
FRANKR	773	888	8474	13044
NIEDL	1113	571	8115	5932
ITAL	289	582	4071	6121
G BRIT	262	399	2709	5011
DAENM	28	77	829	1536
GRIECH	75	92	329	542
PORTUG	15	83	1501	1571
SPAN	186	454	2281	5761
SCHWED	104	296	870	1855
FINNL	136	78	1013	954
OESTER	833	793	8572	8873
BELGI	324	334	3993	4295
SCHWZ	259	531	2100	4639
TUERK	30	89	157	593
POLEN	339	599	3754	4932
TSCHE	643	1656	4828	11011
SLOWAK	190	240	1214	1477
UNGARN	518	797	4360	5251
SLOWEN	401	200	3391	1626
KROAT	6	87	50	429
ALGER	1	7	338	221
S AFR	46	151	313	746
USA	495	1513	4523	10581
MEXIKO	129	352	973	2676
BRASIL	78	285	806	2076
ISRAEL	3	7	57	183
PAKIST	2	3	15	133
INDIEN	16	80	153	940
THAIL		1	86	174
MALAYS	5	13	89	270
SINGAP	29	79	97	308
CHINA	28	117	929	1722
REPKOR	1	12	160	440
JAPAN	40	219	335	1506
TAIWAN	10	23	214	415
HONGK	8	32	200	634
AUSTRL	10	21	223	879
NEUSEE	1	2	12	111
7321 11 10				
KOCHGER M BACKOFEN GAS/-FOERM BRST				
	STUECK		STUECK	
EINF	5060*	1492*	48018*	15096*
GEW DT	2074		19921	
EU	1593	660	19782	7741
ITAL	1592	658	19015	7557
TUERK	1018	286	5242	1608
POLEN	457	127	4957	1482
TSCHE	310	74	4627	1059
SLOWEN	1458	341	11721	3023
AUSF	768*	500*	11472*	7390*
GEW DT	308		5868	
EU	281	169	6980	4590
NIEDL	11	12	3448	2453
SCHWED	63	50	1458	1028
OESTER	150	69	1372	785
SCHWZ	92	58	1703	1015
POLEN	2	1	448	153
RUSSLD	68	58	613	462
REPKOR	282	148	778	596
7321 11 90				
AND KOCHGER U WARMHALTEPLATT F GAS				
	STUECK		STUECK	
EINF	43135*	3494*	664787*	58347*
GEW DT	2874		56068	
AUS LG	118	7	276	9
EU	24159	2096	378623	30039
FRANKR	11485	326	178646	3067
NIEDL	243	33	17840	1806
ITAL	5152	625	95463	10567
DAENM	5436	424	56316	4191
SPAN	124	20	2817	446
OESTER	1709	670	25188	9777
TUERK	326	50	3631	272
POLEN	1081	212	16128	2076
TSCHE	150	38	1549	359
SLOWAK	5686	615	76064	8976
UNGARN	925	261	12489	3773
USA	188	12	8670	2148
KANADA			2117	267
CHINA	4087	46	85800	5089
REPKOR	171	5	17095	349
TAIWAN	3717	56	50779	3598
NEUSEE			4612	763
AUSF	6840*	2268*	82731*	24696*
GEW DT	554		7143	
EU	3871	1098	53471	15068
FRANKR	138	42	5404	2077
NIEDL	516	180	6764	3544
ITAL	128	47	2331	760
G BRIT	1255	480	8679	3672
PORTUG	123	52	1184	318
SPAN	238	70	4010	1367
OESTER	1244	148	19207	2045
BELGI	74	30	1602	556
SCHWZ	311	92	4611	1021
TUERK	106	57	2320	1053
RUSSLD	266	84	2041	686
USA	659	294	2306	952
SINGAP	9	2	936	210
REPKOR	251	70	1396	500
AUSTRL	435	230	7554	2587
7321 12 00				
KOCHGER WHALTEPLATT FLUESS BRENNST				
	STUECK		STUECK	
EINF	28041*	840*	205445*	4998*
GEW DT	835		5170	
AUS LG	1670	37	16600	298
EU	3479	111	8568	469
ITAL			1604	127
USA	316	25	7965	571
CHINA	7636	165	55844	1167
REPKOR	802	11	29862	633
TAIWAN	15689	497	93257	1939
AUSF	704*	63*	12388*	1122*
GEW DT	38		646	
EU	315	19	7667	652
7321 13 00				
KOCHGER WHALTEPLATT FEST BRENNST				
	STUECK		STUECK	
EINF	205842*	2596*	2359167*	60740*
GEW DT	3644		135613	
AUS LG	2783	137	7285	265
EU	127295	1093	312152	10129
NIEDL	1690	78	21264	585
ITAL	1118	116	146189	7810
DAENM			6326	196
PORTUG	123456	807	123456	807
OESTER	983	90	4849	568
NORWEG	158	26	27065	1074
SCHWZ	3513	139	21131	965
POLEN	617	29	77578	3017
TSCHE	3627	86	24379	946
SLOWAK	763	304	14794	1751
UNGARN			3205	355
SLOWEN			3749	269
USA	10	5	29586	2532
INDIEN			6268	264
VIETN			188494	1900
CHINA	50283	434	1487474	32884
REPKOR			10916	461
TAIWAN	19546	479	166052	3235
HONGK			21554	468
AUSTRL			705	109
AUSF	27432*	602*	459167*	10094*
GEW DT	816		17914	
EU	14901	482	178143	6940
FRANKR	150	114	50258	1796
NIEDL	75	5	6324	397

Wichtigste Ursprungs- und Bestimmungs-Laender	SEPTEMBER 2000		JAN./SEP. 2000	
	dt = 100kg	1000 DM	dt = 100kg	1000 DM
ITAL	80	27	6157	204
G BRIT	13375	127	25536	335
PORTUG			6029	276
SPAN	95	8	5763	430
OESTER	624	113	59396	2776
BELGI	44	37	10730	352
SCHWZ	5427	44	53288	774
LETTLD			16472	201
POLEN	83	1	71576	497
TSCHE	1095	9	31231	351
UNGARN	143	13	24990	294
7321 81 10				
AND GASHEIZGER M EIG ABGASFUEHRUNG				
	STUECK		STUECK	
EINF	7276*	762*	17170*	10649*
GEW DT	1095		6589	
EU	7272	757	16203	10395
FRANKR			456	635
NIEDL	7	11	3487	3753
ITAL	7265	746	11115	5293
OESTER			557	712
REPKOR			487	116
AUSF	2472*	1094*	79549*	27908*
GEW DT	489		8463	
EU	1759	628	71980	24161
FRANKR	42	16	20031	5798
NIEDL			2543	869
ITAL	1312	475	26150	12161
G BRIT	304	79	14112	2708
SPAN			2049	649
OESTER	85	49	2601	831
BELGI			3772	832
TSCHE	34	12	620	383
SLOWEN	312	268	4313	2053
7321 81 90				
AND HEIZGER F GAS GASF U AND BRST				
	STUECK		STUECK	
EINF	4856*	557*	83684*	6446*
GEW DT	574		10142	
EU	2490	155	23037	1741
ITAL	2490	155	22176	1643
SCHWZ	8	18	837	405
POLEN	836	83	1926	286
UNGARN	840	175	5634	1469
CHINA			11788	1011
TAIWAN	277	74	19699	1218
AUSF	1978*	226*	18247*	2764*
GEW DT	200		1795	
EU	1193	127	12811	2124
G BRIT	3	1	9153	1510
OESTER	1104	106	2894	324
7321 82 10				
AND HEIZGER FLUESS BRST EIG ABGASF				
	STUECK		STUECK	
EINF	61*	73*	7177*	2507*
GEW DT	61		2515	
EU	46	57	7147	2476
FRANKR	46	57	1754	922
FINNL			128	156
OESTER			5162	1381
AUSF	77*	63*	522*	286*
GEW DT	32		152	
EU	33	32	111	66
7321 82 90				
AND HEIZGERAETE F FLUESS BRENNST				
	STUECK		STUECK	
EINF	25636*	996*	81282*	3389*
GEW DT	1323		5130	
AUS LG	50	1	4620	30
EU			773	104
NORWEG			2543	144
UNGARN	4061	695	13114	2251
USA	300	192	547	396
AUSF	181*	25*	461*	52*
GEW DT	16		48	
7321 83 00				
AND HEIZGERAETE F FESTEN BRENNST				
	STUECK		STUECK	
EINF	30145*	16327*	153884*	84731*
GEW DT	40229		185561	
PV	11	3	56	20
EU	1841	2426	19461	18642

Wichtigste Ursprungs- und Bestimmungs-Laender	SEPTEMBER 2000		JAN./SEP. 2000	
	dt = 100kg	1000 DM	dt = 100kg	1000 DM
FRANKR	177	199	1602	1182
NIEDL	89	149	797	1011
ITAL	291	456	2140	2126
DAENM	1215	1385	5979	5999
FINNL	38	178	371	956
OESTER	27	52	8534	6284
NORWEG	899	810	6062	5509
SCHWZ	1055	800	10305	8513
POLEN	1844	592	23075	4720
TSCHE	3585	2509	17653	11447
SLOWAK	2183	556	10090	3349
UNGARN	18402	8313	64261	31805
BELARS	236	60	660	172
USA			290	203
CHINA	56	149	1304	293
AUSF	2897*	3990*	24784*	29447*
GEW DT	5316		41708	
EU	1528	1526	16026	13647
FRANKR	426	516	6946	5922
NIEDL	135	153	1563	1049
ITAL	3	6	475	589
G BRIT	300	198	1250	729
IRLAND			112	63
DAENM	57	64	214	255
PORTUG			365	532
SPAN	141	149	505	664
OESTER	234	292	2105	2438
BELGI	214	140	1951	1475
SCHWZ	762	1626	3858	8848
TUERK			32	142
LETTLD	9	75	86	283
POLEN	209	165	2279	1751
TSCHE	145	200	731	1198
UNGARN	84	75	883	1394
RUSSLD	72	125	358	1078
USA	51	81	63	154
7321 90 00				
TEILE F NICHTELEKTR KOCHGERAETE USW				
	DT		DT	
EINF	8263*	4655*	75164*	47578*
LV			31	9
AUS LG			11	10
EU	1922	1794	29801	26584
FRANKR	396	276	8244	4418
NIEDL	597	358	6854	5652
ITAL	302	715	5379	8518
G BRIT	19	61	330	370
IRLAND	7	83	7	83
DAENM	36	54	1404	1544
SPAN			139	251
SCHWED	131	65	565	763
FINNL		3	284	129
OESTER	63	79	5165	4320
BELGI	371	109	1430	536
NORWEG	179	150	1032	633
SCHWZ	291	329	2511	2659
TUERK	827	127	1883	466
POLEN	201	147	3419	1198
TSCHE	1025	421	9016	3733
SLOWAK	71	83	550	321
UNGARN	2848	1057	12617	5236
SLOWEN	80	97	230	342
USA	11	39	545	658
CHINA	43	43	8237	3132
TAIWAN	206	209	1619	1516
AUSF	7287*	4788*	36126*	32750*
EU	5508	3149	21490	20091
FRANKR	924	737	6076	5507
NIEDL	389	349	2383	2044
ITAL	72	102	1055	2370
G BRIT	69	55	1057	2008
DAENM	152	74	1105	1086
FINNL	99	38	525	390
OESTER	3685	1599	8042	4923
BELGI	65	84	633	781
NORWEG	51	186	500	763
SCHWZ	362	440	2865	3146
TUERK	228	83	2192	961
TSCHE	411	141	1819	638
SLOWAK	234	288	1588	3004
UNGARN	360	177	4146	1771
SLOWEN	32	99	336	632
USA	25	122	82	444
7322 11 00				
HEIZKOERPER F ZENTALHEIZ A GUSSEISEN				
EINF	384*	124*	14444*	5425*
EU	307	101	9510	3769
ITAL			5589	2055
OESTER	3	1	827	827
BELGI	302	97	2763	864
TUERK	8	2	3216	621
POLEN			1223	854
AUSF	10*	10*	185*	135*
EU			41	15
7322 19 00				
HEIZKOERPER/TEILE F ZENTRALHEIZ STAHL				
EINF	95270*	38022*	881313*	361833*
EU	86886	22819	885171	238733
FRANKR	508	1131	13319	9048

Wichtigste Ursprungs- und Bestimmungs-Laender	SEPTEMBER 2000		JAN./SEP. 2000	
	dt = 100kg	1000 DM	dt = 100kg	1000 DM
NIEDL	5814	2646	86158	28702
ITAL	20871	6941	220505	79207
G BRIT	211	66	2662	841
IRLAND	49	149	186	263
DAENM	2310	1021	16602	8737
SPAN	797	239	6156	1801
SCHWED	3	7	1401	1756
FINNL	11001	3176	99115	29050
OESTER	6305	2327	83727	32725
BELGI	6015	5113	55335	46602
SCHWZ	8730	7034	80456	61751
TUERK	4404	837	31834	6020
POLEN	3012	2065	34608	18865
TSCHE	21500	4367	132033	29829
UNGARN	876	224	11937	3775
USA	1	6	178	164
BRASIL	67	49	463	332
CHINA	717	525	3456	1980
AUSF	51719*	23519*	399498*	161662*
EU	21991	13270	180885	84594
FRANKR	2891	1883	33455	15252
NIEDL	1619	898	17858	8250
ITAL	8282	5514	28837	17655
G BRIT	1569	1266	28350	12457
DAENM	38	54	858	679
GRIECH	2266	501	20845	5107
SPAN	32	18	912	397
SCHWED	45	61	414	458
FINNL	83	85	273	350
OESTER	3685	2449	36499	19593
BELGI	1294	418	10007	3122
LUXEMB	183	110	2506	1211
SCHWZ	2234	2066	18475	15155
TUERK	25	31	655	358
LETTLD	596	267	3625	1387
LITAU	368	123	2882	1016
POLEN	15684	4105	113510	29083
TSCHE	5939	1573	47477	13930
UNGARN	243	100	1712	767
RUMAEN	587	150	3639	979
UKRAIN	255	105	915	467
RUSSLD	2075	1022	14670	7798
USBEK			362	575
KROAT	331	119	1328	556
B HERZ	628	188	1377	507
MAZED			213	382
USA	3	1	782	433
ZYPERN			751	184
CHINA	8	31	815	545
JAPAN	274	224	2794	2004
7322 90 10				
HEISSLUFTERZEUG U -VERTEILER ZIV LFZ				
EINF	*	*	*	49*
AUSF	*	*	*	*
7322 90 90				
HEISSLUFTERZEUG U -VERTEIL NI ELEKTR				
EINF	3348*	4899*	24187*	38937*
PV			44	17
AUS LG	3	5	38	64
EU	2423	3065	15399	23431
FRANKR			930	849
NIEDL	144	330	2949	5573
ITAL	1259	1076	3841	4418
G BRIT			350	460
DAENM	113	1016	1372	5802
SCHWED	7	34	139	710
FINNL	444	477	4169	3543
BELGI	456	132	1550	2022
SCHWZ	585	1142	4205	9217
POLEN	29	24	763	462
TSCHE	167	181	2512	2543
UKRAIN			259	538
SLOWEN	78	215	318	396
USA		1	114	534
JAPAN	38	239	226	1338
TAIWAN			193	205
AUSF	5566*	9763*	29402*	59056*
EU	3984	6237	19482	35747
FRANKR	332	546	2173	3521
NIEDL	570	1011	2701	5438
ITAL	41	130	760	1936
G BRIT	107	235	1067	2491
DAENM	450	523	1716	2082
GRIECH	14	28	114	168
PORTUG	95	231	117	350
SPAN	55	82	310	598
SCHWED	92	120	439	747
FINNL	47	122	620	1426
OESTER	1236	2163	5870	11033
BELGI	902	994	3129	4550
LUXEMB	33	53	443	1248
NORWEG	4	32	190	540
SCHWZ	377	791	1584	3578
TUERK	57	246	680	1626
LETTLD	43	66	163	310
POLEN	303	498	1953	4419
TSCHE	256	543	2005	2723
SLOWAK	68	156	134	299
UNGARN	118	378	1011	2849
RUMAEN	75	221	181	526
UKRAIN		1	75	150
RUSSLD	6	15	563	2416
SLOWEN	85	171	437	1141
MAZED			81	213
USA	27	140	412	1570
INDIEN			2	93
CHINA	82	80	129	234

Wichtigste Ursprungs- und Bestimmungs-Laender	SEPTEMBER 2000		JAN./SEP. 2000	
	dt = 100kg	1000 DM	dt = 100kg	1000 DM
7323 10 00				
EISEN STAHLWOLL AND STAHLART Z POLIER				
EINF	1460*	622*	17741*	7880*
EU	932	335	10309	3473
FRANKR	775	258	6496	2151
SPAN	30	24	2798	836
TSCHE	373	143	3666	1223
INDONE	47	61	762	801
CHINA	82	72	1808	1382
REPKOR	26	7	536	664
AUSF	507*	519*	5964*	5718*
EU	312	280	3289	2797
G BRIT	44	48	346	362
SCHWED	132	82	590	417
OESTER	11	21	924	823
POLEN	16	15	377	520
TSCHE	83	71	996	730
JAPAN	3	11	183	198
7323 91 00				
AND HAUSHALTSART GUSSEIS N EMAILLIERT				
EINF	1577*	1102*	11679*	6684*
AUS LG	8	14	102	103
EU	287	234	1600	1244
ITAL	283	232	831	829
DAENM			490	352
CHINA	877	477	8191	3417
TAIWAN	306	295	1352	1318
AUSF	63*	134*	548*	803*
EU	26	46	315	333
ISLAND	27	58	65	142
7323 92 00				
AND HAUSHALTSART GUSSEISEN EMAILLIERT				
EINF	436*	452*	7785*	5673*
AUS LG			325	130
EU	268	243	3423	2623
FRANKR	264	240	3090	2350
ITAL	1	2	311	247
TUERK			149	137
CHINA	163	193	3332	2217
JAPAN	4	11	95	331
TAIWAN			704	273
AUSF	48*	75*	624*	727*
EU	16	21	284	344
OESTER	16	19	237	248
7323 93 10				
ARTIKEL F D TISCHGEBRAUCH NROST STAHL				
EINF	10605*	12002*	59928*	79253*
PV			5	16
AUS LG	1272	1737	3620	5057
EU	720	991	6775	16376
FRANKR	21	41	130	347
NIEDL	15	20	236	336
ITAL	192	364	3035	11669
G BRIT		1	30	158
DAENM	13	42	122	405
GRIECH			27	100
PORTUG	64	109	118	224
SPAN	78	128	282	427
OESTER	24	45	102	186
BELGI	305	213	2633	2264
SCHWZ	41	153	373	1323
TUERK	431	196	7614	3985
POLEN	46	24	2136	989
TSCHE	95	120	311	346
USA	7	24	96	381
INDIEN	246	267	2776	2351
CHINA	7752	8452	32506	42583
REPKOR	590	749	2260	3274
JAPAN	9	65	147	833
TAIWAN	489	553	3626	4745
HONGK	116	266	685	1123
AUSF	1073*	4308*	14144*	40673*
PV			15	34
EU	494	1123	10094	18652
FRANKR	42	104	604	1450
NIEDL	134	170	2738	3370
ITAL	25	87	329	1314
G BRIT	45	130	367	996
DAENM	13	36	205	374
GRIECH	30	90	277	686
SPAN	20	75	319	1172
SCHWED	1	5	172	345
FINNL	16	35	141	710
OESTER	118	257	4509	6752
BELGI	41	87	292	825
SCHWZ	58	243	429	1752
TUERK	9	54	122	481
TSCHE	24	123	166	551
UNGARN	30	177	114	568
RUMAEN	12	102	37	138
RUSSLD	64	163	210	876
KROAT	2	5	156	270
ALGER			11	160
TUNES			22	133
NIGERI			17	102
S AFR	5	45	103	344
USA	103	827	786	7401
JAMAIK		5	23	462
BRASIL	47	164	177	610
ZYPERN			22	201
ISRAEL	5	28	71	338
SAUDIA	5	33	71	474
KATAR	51	513	82	711
A EMIR	8	70	104	772
REPKOR	7	30	84	499
HONGK	5	25	44	281
AUSTRL	6	21	75	621
SCHIFF	1	5	42	260
7323 93 90				
AND HAUSHALTSARTIKEL A NI ROST STAHL				
EINF	33518*	36017*	285064*	291040*
EV		1	2	6
PV			31	113
AUS LG	2664	719	13241	8636
EU	4217	7765	42694	64924
FRANKR	136	270	2538	4149
NIEDL	199	238	4389	5483
ITAL	1876	4623	12504	27794
G BRIT	38	76	523	908
DAENM	5	23	199	566
PORTUG	84	123	410	874
SPAN	622	1109	6914	8905
SCHWED	40	114	339	740
OESTER	46	82	210	480
BELGI	1170	1137	14638	14962
SCHWZ	254	857	1919	6166
TUERK	1414	1020	8663	7802
POLEN	91	67	441	394
TSCHE	183	122	270	304
USA	154	710	909	2831
BRASIL	114	127	114	127
INDIEN	1448	861	8210	5503
THAIL	284	482	3801	5531
VIETN	9	10	185	386
INDONE	35	124	1155	1360
CHINA	18041	19286	185379	165829
REPKOR	1464	1679	11319	12243
JAPAN	199	428	448	1836
TAIWAN	5214	2208	17908	13642
HONGK	55	127	1060	1655
AUSF	6277*	14756*	74448*	152003*
PV			8	18
EU	2705	5160	44012	80202
FRANKR	175	442	6524	10264
NIEDL	218	528	5186	9623
ITAL	132	303	2341	3992
G BRIT	200	287	3324	4213
DAENM	22	59	534	1105
GRIECH	114	201	3573	7532
PORTUG	120	283	1743	2598
SPAN	512	981	6169	12764
SCHWED	36	75	279	796
FINNL	13	56	164	539
OESTER	711	1437	10124	18660
BELGI	394	1338	3495	6998
LUXEMB	54	164	460	971
ISLAND	27	118	127	323
NORWEG	21	63	212	465
SCHWZ	746	1551	4535	9476
TUERK	90	226	641	1239
LITAU	191	174	1158	855
POLEN	368	735	3472	5724
TSCHE	209	305	1926	2655
UNGARN	25	104	206	643
UKRAIN	75	136	492	774
BELARS	3	8	66	171
RUSSLD	262	523	2107	4774
SLOWEN	97	136	524	693
KROAT	41	65	764	989
LIBYEN			76	215
AEGYPT	3	7	69	173
USA	93	261	2242	9260
KANADA	14	32	150	352
BRASIL	39	130	344	1095
ZYPERN	34	69	95	231
LIBAN	3	8	79	264
IRAN			459	555
ISRAEL	18	47	154	409
SAUDIA	37	86	344	727
KATAR	34	101	55	183
A EMIR	3	43	276	632
JEMEN			17	81
INDONE	25	74	231	641
SINGAP	11	41	483	1039
CHINA	15	62	73	261
REPKOR	428	1404	3355	10903
JAPAN	313	955	2854	8810
TAIWAN	73	287	327	948
HONGK	7	23	178	489
AUSTRL	87	282	427	1015
7323 94 10				
ART F D TISCHGEBR A EIS/ST EMAILLIERT				
EINF	873*	692*	5597*	4205*
AUS LG	3	3	143	153
EU	154	173	406	476
ITAL	150	169	361	399
CHINA	396	296	3214	2490
TAIWAN	267	197	524	386
AUSF	101*	124*	1427*	1685*
EU	82	84	511	592
OESTER	16	25	214	227
SCHWZ	1	3	237	264
USA			409	464
7323 94 90				
AND HAUSHALTSART EISEN/ST EMAILLIERT				
EINF	4439*	2184*	39323*	22938*
AUS LG	14	9	73	55
EU	263	290	4349	4154
FRANKR	50	34	1604	1103
NIEDL	12	9	347	265
ITAL	17	50	1326	1639
G BRIT	171	180	601	609
DAENM			214	319
SCHWZ		5	305	338
POLEN	236	101	3370	1300
TSCHE	973	292	4896	1422
UNGARN	685	228	4260	1811
RUMAEN	719	351	6995	2543
SLOWEN	625	241	1608	632
JUGOSL	95	53	959	550
BRASIL			656	637
CHINA	434	354	9435	8038
TAIWAN	134	146	710	698
HONGK	28	30	224	136
AUSF	1597*	1801*	14539*	15894*
EU	504	543	5397	5251
FRANKR	153	224	1699	1989
NIEDL	159	129	1192	893
GRIECH	40	32	448	354
SPAN	44	37	194	209
OESTER	52	75	912	969
BELGI	39	20	650	432
SCHWZ	69	76	609	1207
USA	257	261	2149	2354
PHILIP	16	54	65	171
REPKOR	467	498	4725	4790
JAPAN	103	193	342	724
7323 99 10				
ARTIKEL F D TISCHGEBRAUCH EISEN/STAHL				
EINF	4022*	3776*	19459*	18125*
AUS LG	13	13	234	298
EU	29	66	2152	2535
NIEDL	11	18	453	382
ITAL	5	22	853	1006
G BRIT	2	3	650	837
TUERK	36	31	880	880
RUMAEN	87	148	549	844
INDIEN	201	179	719	699
PHILIP	3	6	227	333
CHINA	3367	3021	12183	10603
TAIWAN	274	255	2257	2001
HONGK	11	30	194	451
AUSF	522*	805*	3001*	5120*
EU	386	468	1902	2563
FRANKR	116	139	418	556
OESTER	47	64	607	814
SCHWZ	41	79	187	448
POLEN	26	90	42	137
UKRAIN	15	29	165	366
USA	7	33	160	334
7323 99 91				
HAUSHALTSART EISEN/STAHL LACKIERT USW				
EINF	10603*	5810*	85826*	39915*
AUS LG	21	27	450	535
EU	4108	2502	38984	17435
FRANKR	84	105	1053	1050
NIEDL	1289	1190	3715	3344
ITAL	2151	773	29375	9588
G BRIT	337	229	2906	1951
DAENM	64	34	545	543
PORTUG	176	163	1000	689
OESTER	7	8	270	112
TUERK	78	36	760	357
POLEN	351	145	2700	1259
TSCHE	1681	490	17437	5102
SLOWAK	36	24	1037	414
UNGARN	7	5	715	419
CHINA	3912	2332	18822	10751
REPKOR			103	129
TAIWAN	135	114	3693	3127
AUSF	17304*	14886*	92117*	89561*
EU	11924	9426	69988	65347
FRANKR	3783	2648	16646	13901
NIEDL	1952	1761	15679	18102
ITAL	497	401	3635	3985
G BRIT	1305	887	5405	3766
DAENM	174	176	2337	1792
GRIECH	343	215	1172	1060
PORTUG	387	265	1251	950
SPAN	1110	686	4163	2824
SCHWED	389	279	857	998
FINNL	219	123	1266	1209
OESTER	938	1341	11506	14619
BELGI	744	535	4905	4180
LUXEMB	70	108	723	881

Wichtigste Ursprungs- und Bestimmungs-Laender	SEPTEMBER 2000		JAN./SEP. 2000	
	dt = 100kg	1000 DM	dt = 100kg	1000 DM
NORWEG	120	105	372	331
SCHWZ	3371	3222	9404	11262
TUERK	36	46	357	349
POLEN	451	297	1726	1342
TSCHE	149	96	1455	849
UNGARN	92	72	400	346
RUSSLD	224	185	820	682
USA	373	720	3298	4733
ISRAEL	12	10	388	311
JAPAN	189	229	544	710
AUSTRL	53	45	355	371
7323 99 99				
AND HAUSHALTSART A AND EISEN OD STAHL				
EINF	17778*	10845*	129896*	71971*
PV			62	27
AUS LG	111	73	2894	1211
EU	9630	4753	60711	25708
FRANKR	513	361	2438	2855
NIEDL	534	388	7555	2722
ITAL	7950	3550	41592	15311
G BRIT	187	76	1752	717
PORTUG	19	17	417	269
SPAN	61	52	476	323
SCHWED	26	83	557	416
FINNL	45	23	533	493
OESTER	228	164	2450	1018
BELGI	67	37	2241	1222
SCHWZ	35	120	535	735
TUERK	261	112	1759	528
POLEN	536	257	4916	1498
TSCHE	2119	1693	13294	10376
SLOWAK	76	28	2733	1144
UKRAIN			1165	298
USA		1	599	633
TRINID			732	163
BRASIL			82	80
INDIEN	84	118	474	551
INDONE			215	92
PHILIP			141	269
CHINA	3532	2552	32443	22444
TAIWAN	898	791	9100	6339
HONGK	103	103	310	286
AUSF	4587*	4771*	84408*	55498*
EU	2670	2442	65998	37315
FRANKR	271	273	5444	3916
NIEDL	578	448	15391	6117
ITAL	258	238	6157	5087
G BRIT	244	293	3810	2703
DAENM	178	124	2542	3123
GRIECH	9	12	1342	620
PORTUG	68	96	756	753
SPAN	64	93	1767	1737
SCHWED	21	31	863	927
FINNL	47	56	428	500
OESTER	466	515	24498	9074
BELGI	315	207	3860	2376
SCHWZ	360	575	4000	4637
POLEN	142	110	2183	1309
TSCHE	185	132	1673	1297
UNGARN	54	68	327	393
USA	393	603	2350	3233
KANADA	1	2	411	385
MEXIKO	9	41	363	264
THAIL	18	16	792	649
REPKOR	4	6	370	451
JAPAN	179	190	1168	1295
AUSTRL	1	2	234	293
7324 10 10				
ABWASCH-U WASCHBECKEN NIROSTA ZIV LFZ				
EINF	*	*	*	*
AUSF	*	*	*	*
7324 10 90				
ABWASCH- U WASCHBECKEN A NROST STAHL				
EINF	1994*	3107*	22846*	33306*
AUS LG			48	164
EU	819	1443	9803	15727
FRANKR	26	18	160	257
ITAL	116	207	1909	3872
G BRIT	77	153	1162	1627
DAENM	5	33	319	1169
GRIECH	520	862	4384	6014
SPAN	54	90	1105	1055
SCHWED			341	418
FINNL			80	148
OESTER	20	56	200	906
NORWEG	60	146	394	733
SCHWZ	224	649	2444	5658
TUERK			1803	1822
POLEN	108	122	1614	1562
SLOWAK	102	197	1243	2171
UNGARN	282	121	2580	1165
SLOWEN	214	286	1407	1861
USA			85	306
CHINA			73	86
TAIWAN	33	32	495	745
AUSF	5461*	10227*	45594*	84285*
EU	1748	3281	17006	32627
FRANKR	346	356	2992	3741
NIEDL	59	406	1172	3276
ITAL	55	128	1080	2295
G BRIT	279	583	1033	2216
DAENM	155	69	985	2802
GRIECH	7	14	183	335
PORTUG	94	167	1136	1589
SPAN	29	121	1648	2751
SCHWED	17	53	114	362
FINNL	43	110	283	721
OESTER	359	744	4774	8987
BELGI	295	506	1488	2879
LUXEMB	10	23	113	387
NORWEG	125	343	1232	3308
SCHWZ	100	369	756	2683
TUERK	138	177	1549	2000
ESTLD	108	128	328	459
LITAU	105	143	453	667
POLEN	829	1181	5855	8625
TSCHE	93	199	1071	2052
SLOWAK	26	43	191	221
UNGARN	464	642	3088	3593
BULGAR	49	83	338	562
UKRAIN	17	34	203	468
RUSSLD	265	460	2693	4493
SLOWEN	53	176	408	1460
KROAT	43	67	236	380
AEGYPT			177	285
USA	274	1297	2420	8424
KANADA	84	184	771	1674
ARGENT			183	400
IRAN	90	151	267	454
ISRAEL	20	42	187	527
JORDAN	42	46	449	495
A EMIR	264	277	1933	2127
OMAN			31	128
INDONE	116	111	416	352
MALAYS			97	112
SINGAP	3	9	353	600
TAIWAN	62	165	123	315
HONGK	30	86	257	460
AUSTRL	94	177	1186	2092
NEUSEE			34	82
7324 21 00				
BADEWANNEN A GUSSEISEN EMAILLIERT				
	STUECK		STUECK	
EINF	*	*	156*	270*
GEW DT			32	
AUS LG			146	269
EU			10	1
USA			146	269
AUSF	22*	5*	372*	69*
GEW DT	5		122	
EU			81	7
7324 29 00				
BADEWANNEN A STAHL ODER AND EISEN				
	STUECK		STUECK	
EINF	9809*	1009*	73626*	7920*
GEW DT	4332		29931	
EU	9679	999	69395	7660
FRANKR			1341	151
ITAL	6278	696	44362	5501
SPAN	3371	300	21144	1799
USA			34	183
AUSF	60033*	9436*	478225*	77889*
GEW DT	21747		173634	
EU	36106	5886	272619	46380
FRANKR	858	396	6212	2644
NIEDL	4094	922	30911	6061
ITAL	3038	437	17070	3175
G BRIT	19458	2974	161374	24174
IRLAND	525	75	3479	517
DAENM	410	82	2384	651
SCHWED	1707	326	15829	3156
FINNL	4	2	596	103
OESTER	1781	309	15460	3511
BELGI	2174	264	12961	1753
SCHWZ	6340	1540	53614	13247
TUERK	47	7	386	137
LITAU			4576	636
POLEN	8497	662	56731	4557
TSCHE	1276	210	13580	1813
UNGARN	978	81	12360	1146
UKRAIN	1546	104	2320	201
RUSSLD	770	209	4455	1038
S AFR	215	19	1765	304
USA	619	109	5443	951
SYRIEN			3184	243
SAUDIA	1281	78	3816	256
KATAR			866	153
A EMIR			7153	542
SINGAP	133	79	1473	751
CHINA	301	38	5276	833
HONGK	193	77	2797	850
AUSTRL			2995	948
NEUSEE	275	28	1860	311
7324 90 10				
AND HYG-ARTIKEL A EISEN/STAHL ZIV LFZ				
	DT		DT	
EINF	*	*	1*	146*
EU			1	20
AUSF	*	*	4*	22*
EU			4	22
7324 90 90				
AND SANITAER/HYG/TOILETTEART EISEN/ST				
EINF	4125*	5530*	47947*	58300*
AUS LG	243	444	1324	1237
EU	865	1648	14307	22416
FRANKR	115	134	3407	2736
NIEDL	113	218	406	1264
ITAL	239	386	4783	7827
G BRIT	76	246	598	1933
IRLAND			111	361
DAENM	6	58	329	944
PORTUG	97	238	850	1813
SCHWED	87	104	993	1431
OESTER	108	219	1344	2734
BELGI			1366	999
NORWEG	3	10	215	477
SCHWZ	216	689	1018	3191
MALTA			692	1010
TUERK	56	143	574	1485
POLEN	471	497	3093	2839
TSCHE	135	61	1680	767
SLOWAK	116	293	218	445
SLOWEN	41	67	305	540
USA	35	205	274	1203
KANADA	49	109	130	293
INDIEN	19	55	463	947
CHINA	972	807	10138	9911
TAIWAN	961	815	14173	12000
AUSF	5229*	5927*	53335*	66553*
EU	2501	3034	26081	36592
FRANKR	194	244	1053	1831
NIEDL	935	899	8436	10761
ITAL	211	454	2217	4313
G BRIT	65	120	898	1681
IRLAND	6	22	813	896
DAENM	33	42	393	673
GRIECH	10	16	102	260
SPAN	49	74	708	938
SCHWED	77	82	797	1125
OESTER	277	438	4006	6068
BELGI	338	384	3940	5274
LUXEMB	297	240	2422	2230
NORWEG	2	5	284	410
SCHWZ	979	1196	10335	11826
TUERK	15	27	209	356
LITAU	2	4	174	443
POLEN	848	496	9337	6791
TSCHE	102	103	1145	1177
RUMAEN	1	2	360	550
RUSSLD	356	363	1796	2170
USA	32	89	186	769
KANADA	18	28	398	513
GUATEM			118	125
SINGAP	48	82	416	462
JAPAN	9	51	215	1129
7325 10 50				
STRASSENKAPPE NI VERFORMB GUSSEIS				
	STUECK		STUECK	
EINF	92734*	1310*	878295*	11933*
GEW DT	10929		115940	
SCHWZ	4188	176	34002	1801
POLEN	17893	215	155748	1693
TSCHE	27247	306	151176	2221
RUMAEN	20851	300	136678	1744
CHINA	19609	250	355145	3730
AUSF	2428*	37*	44371*	1295*
GEW DT	157		4318	
EU	1070	12	35764	459
LIBYEN			1753	701
7325 10 92				
KANALISAT-ERZG NI VERFORMB GUSSEISEN				
	DT		DT	
EINF	42632*	4554*	564910*	60853*
EU	1544	242	46045	6472
FRANKR	1535	218	40107	5674
NIEDL			1264	154
OESTER			2713	509
SCHWZ			1162	234
TUERK			304	127
LITAU	6184	429	55129	4209
POLEN	6997	1212	96140	18105
TSCHE	5766	400	38014	2979
UNGARN	206	30	1832	426
BELARS	742	50	6951	495
RUSSLD	2955	198	36594	2415
SLOWEN	767	134	5701	1092
KROAT	417	105	2122	540
INDIEN	225	12	1966	241
CHINA	16511	1694	264097	22481
HONGK			5019	370
AUSF	34517*	4887*	219637*	32834*
EU	28591	3795	183110	25454
FRANKR	329	77	11321	2450
NIEDL	4867	890	35098	6197
ITAL	3122	403	19495	2228
G BRIT			957	176
DAENM	247	50	2790	560

Wichtigste Ursprungs- und Bestimmungs-Laender	SEPTEMBER 2000		JAN./SEP. 2000	
	dt = 100kg	1000 DM	dt = 100kg	1000 DM
GRIECH	9	5	2395	502
SPAN	1138	190	9844	1474
OESTER	18160	2006	83697	9403
BELGI	224	46	4783	800
LUXEMB	354	83	11612	1349
SCHWZ	2049	420	11444	2386
POLEN	2636	307	10202	1404
TSCHE	627	91	8052	1381
UNGARN	185	38	1329	239
KROAT	8	44	340	146
LIBYEN			161	490
TANSAN			136	134
A EMIR	406	148	496	162
JEMEN			2243	411
7325 10 99				
AND WARE A NICHT VERFORMBAR GUSSEISEN				
EINF	141935*	25972*	1141566*	210732*
EV			72	51
PV			438	111
AUS LG		2		7
EU	61855	11424	427866	86841
FRANKR	21219	2551	192028	31512
NIEDL	1480	1497	17635	7466
ITAL	1157	787	12433	9830
G BRIT	29178	3585	96593	12338
DAENM	1370	321	50790	7650
GRIECH	14	59	93	312
PORTUG	728	296	6967	2061
SPAN	3460	842	18232	5470
SCHWED	110	67	461	354
FINNL			522	165
OESTER	988	973	18172	5231
BELGI	1875	379	15609	3661
LUXEMB	249	64	1315	478
NORWEG	733	342	2504	983
SCHWZ	6987	1789	52609	15002
TUERK	782	209	6689	2434
LITAU	2417	204	16401	1481
POLEN	18516	2944	166768	25965
TSCHE	32887	5761	305670	50071
SLOWAK	702	135	6062	1027
UNGARN	251	118	3531	1229
RUMAEN	1249	497	24701	4560
UKRAIN	15	3	3072	346
BELARS	872	67	7895	636
SLOWEN	2302	588	10449	3008
KROAT	11	9	592	350
JUGOSL	202	33	7347	1318
MAZED			1026	201
USA	37	151	671	1627
MEXIKO	11	7	366	243
BRASIL	68	46	159	286
INDIEN	32	31	190	220
CHINA	11235	1414	88029	10212
REPKOR	549	106	5458	1324
TAIWAN	193	79	1377	743
AUSF	92846*	25007*	797231*	217917*
EV			401	196
LV			58	41
PV	28	18	1181	552
EU	44127	11248	399832	114916
FRANKR	2871	816	49207	13322
NIEDL	4191	1262	39200	14537
ITAL	14358	3464	107744	27227
G BRIT	360	155	23053	7935
IRLAND			95	217
DAENM	4084	1194	15236	5081
GRIECH	202	79	355	137
SPAN	559	122	5555	1948
SCHWED	1898	647	14907	5174
FINNL	542	165	29662	10448
OESTER	13802	2924	93439	22274
BELGI	1030	349	17638	4345
LUXEMB	230	69	3515	2172
NORWEG	224	69	1889	875
SCHWZ	10686	3107	97382	28763
TUERK	88	23	3815	1015
POLEN	4051	950	39427	6786
TSCHE	13629	2504	123179	16866
SLOWAK	4532	1019	35112	7890
UNGARN	1868	748	13134	5453
BULGAR			929	471
RUSSLD	361	219	675	441
SLOWEN	495	144	4363	1137
ALGER			999	521
LIBYEN			507	1098
BENIN			252	107
USA	7522	2731	46206	16419
KANADA	397	136	2103	1048
MEXIKO	2815	520	10414	2240
COSTA			226	99
KOLUMB	613	310	822	312
VENEZU	4	47	716	317
PERU			4388	2420
BRASIL	111	229	1259	2104
SYRIEN			198	118
IRAN			22	90
ISRAEL			307	208
JORDAN			857	300
KUWAIT			55	134
KATAR			318	176
INDIEN	84	92	915	466
BRUNEI			147	152
CHINA	355	550	1551	2142
JAPAN	334	170	2252	1269
7325 91 00				
MAHLKUGELN/KOERPER EISEN/ST GEGOSSEN				
EINF	1158*	431*	24557*	5793*
EU	1158	431	22993	5142
ITAL	110	18	7311	1409
G BRIT			912	435
DAENM	763	326	3271	1386
BELGI	211	61	11050	1750
TUERK			780	169
TAIWAN			520	373
AUSF	4163*	633*	56359*	9240*
PV			10	12
EU	1593	143	24294	2793
ITAL	30	2	900	169
G BRIT			7836	705
DAENM	750	56	5591	481
SPAN	100	14	2829	520
OESTER	242	20	2131	357
POLEN			2557	534
TSCHE	178	39	1879	373
BULGAR			1393	299
AEGYPT			2570	512
COTEIV			460	95
GHANA			400	82
BENIN			410	85
MEXIKO			6480	1423
HONDUR			517	104
JAMAIK			1400	298
KOLUMB			951	218
VENEZU			4394	921
ECUAD			450	93
CHILE	1982	372	2092	385
BOLIV	360	70	1129	242
ISRAEL			1670	172
CHINA			12	80
7325 99 10				
AND WAREN AUS VERFORMBAREM GUSSEISEN				
EINF	5726*	1974*	72595*	29044*
EU	2733	1080	38484	17806
FRANKR	527	184	4765	1813
NIEDL	1046	335	9470	3903
ITAL	420	168	12540	6860
G BRIT	33	37	556	376
DAENM			482	200
SPAN	582	189	9455	3072
OESTER	93	129	971	1451
TUERK	43	12	1485	460
POLEN	511	107	5040	1212
TSCHE	1810	508	16720	5594
UNGARN	34	37	1673	801
BRASIL	355	147	6890	2395
CHINA			661	199
AUSF	9752*	6286*	88659*	48090*
PV			41	38
EU	7498	4351	68511	32713
FRANKR	774	253	7919	2911
NIEDL	2321	1082	19546	6992
ITAL	205	200	3667	2783
G BRIT	330	244	3923	2963
IRLAND			238	252
DAENM	43	37	1130	822
SPAN	98	35	283	417
SCHWED	656	727	6428	3205
FINNL	1550	498	18084	5334
OESTER	1057	748	6062	3063
BELGI	449	520	2102	1778
SCHWZ	318	233	2925	2372
LITAU			611	221
POLEN	33	18	736	738
TSCHE	263	239	2598	1967
UNGARN	51	56	1528	1165
AEGYPT			527	356
USA	1468	1217	9430	6721
KANADA	21	35	503	435
CHINA	6	5	103	216
7325 99 90				
AND WAREN A AND EISEN/STAHL GEGOSSEN				
EINF	27046*	8578*	270999*	88896*
EV			9	10
LV				137
PV	367	354	2265	2207
AUS LG				13
EU	6632	2079	81443	29575
FRANKR	3120	552	33396	10431
NIEDL	908	185	3996	997
ITAL	1747	763	32527	8445
G BRIT	330	167	1846	2752
DAENM	117	43	670	284
SPAN	240	193	4202	4130
SCHWED			981	495
OESTER	90	93	2983	1394
BELGI	80	83	731	563
SCHWZ	247	241	5554	2264
TUERK	375	380	7743	3091
POLEN	8975	2244	67374	14849
TSCHE	5842	1957	60503	17348
SLOWAK	192	54	4398	920
UNGARN	473	252	2088	2574
RUMAEN	150	72	1564	609
SLOWEN	537	332	6112	3758
KROAT			296	102
USA	6	52	349	807
BRASIL		2	338	893
INDIEN	420	218	4347	1788
CHINA	1310	361	12447	3705
REPKOR	21	68	8326	5051
TAIWAN	99	74	673	403
AUSF	6196*	3057*	50519*	29122*
PV			45	26
EU	3517	1263	25131	15331
FRANKR	488	181	5581	2843
NIEDL	103	85	3442	2935
ITAL	27	20	445	1195
G BRIT	19	105	500	790
DAENM	410	147	2521	1057
SPAN	20	19	351	389
SCHWED	2276	567	8819	2463
OESTER	65	72	2405	2691
BELGI	32	20	527	561
SCHWZ	899	638	6462	3890
TUERK			15	121
POLEN	320	135	1078	467
TSCHE	550	384	6808	4027
SLOWAK	360	106	3438	1009
UNGARN	42	87	1648	680
RUMAEN	4	2	242	227
USA	278	283	3326	1743
VENEZU			4	89
INDIEN			75	75
CHINA	27	6	461	149
JAPAN			92	91
AUSTRL	15	24	43	134
7326 11 00				
MAHLKUGEL USW EISEN/STAHL GESCHMIEDET				
EINF	1858*	217*	26216*	2338*
EU			2190	291
BELGI			1358	192
TSCHE	1658	121	21384	1775
USA	200	96	200	96
AUSF	5365*	489*	56355*	5112*
EU	4009	364	31971	2820
FRANKR	1572	136	5931	523
NIEDL	500	39	2660	264
G BRIT			2079	187
IRLAND	1440	104	5680	425
DAENM	490	61	2518	225
SCHWED			5792	574
FINNL			3624	301
TUERK			3300	236
GHANA			2858	321
NIGERI			2700	253
AETHIO			5875	605
SAUDIA	1075	78	4230	292
7326 19 10				
AND WAREN EISEN/STAHL FREIFORMGESCHM				
EINF	6352*	3203*	60093*	24080*
LV			40	13
AUS LG			363	107
EU	4293	2228	40124	18617
FRANKR	2698	1072	23794	10587
NIEDL	186	138	3515	1709
ITAL	1315	798	11518	4616
G BRIT	5	3	138	108
SPAN	6	3	235	174
SCHWED			231	83
OESTER	113	214	629	1199
SCHWZ	215	49	2278	653
POLEN	721	127	11271	2419
TSCHE	996	320	4758	1325
SLOWAK	120	448	554	537
BELARS			111	128
AUSF	9514*	3350*	73650*	25128*
EV			266	321
EU	8392	2823	60540	19005
FRANKR	1895	619	12007	3481
NIEDL	1953	655	10637	3433
ITAL	841	331	6035	2574
G BRIT	442	271	1782	987
SPAN	64	24	702	383
SCHWED	75	41	1387	544
FINNL	313	85	6265	1442
OESTER	1472	529	10395	3594
BELGI	535	134	7584	1754
SCHWZ	772	386	7029	3521
POLEN	33	14	354	245
ALGER			1292	300
CHINA			290	336
REPKOR	2	5	2102	829
7326 19 90				
AND WAREN A EISEN/STAHL GESCHMIEDET				
EINF	21567*	8102*	240207*	83656*
LV			597	450
PV			22	7
EU	8245	4208	125499	50118
FRANKR	2336	1338	19734	13424
NIEDL	891	372	2718	1998
ITAL	3256	1360	39819	16270
G BRIT	564	463	5912	3743
DAENM	47	19	883	393
SPAN	102	62	43193	8390
SCHWED	3	3	1449	573
OESTER	937	456	12182	4893
SCHWZ	203	191	3626	2287
TUERK	120	126	1737	700
POLEN	5372	1063	46558	10592

Wichtigste Ursprungs- und Bestimmungs-Laender	SEPTEMBER 2000		JAN./SEP. 2000	
	dt = 100kg	1000 DM	dt = 100kg	1000 DM
TSCHE	2791	764	24499	6711
SLOWAK	645	383	7436	2310
UNGARN	1079	475	11854	4788
RUMAEN	156	161	1905	931
RUSSLD	195	44	1634	340
SLOWEN	1307	250	9854	2186
KROAT	6	8	362	257
USA	3	43	258	657
CHINA	1422	328	3342	1082
JAPAN		2	27	392
AUSF	25597*	10623*	117386*	52404*
EU	20974	8462	85774	37326
FRANKR	1208	627	12668	5416
NIEDL	1687	630	19061	6399
ITAL	341	119	3851	1390
G BRIT	2039	1520	7433	5076
DAENM	32	32	508	353
SPAN	99	45	2140	1632
SCHWED	1560	611	4109	2112
FINNL	923	540	5234	3302
OESTER	12265	3814	21287	8152
BELGI	772	286	8971	3123
SCHWZ	279	247	2496	1851
TUERK	12	46	272	197
POLEN	839	378	4773	2201
TSCHE	579	227	4912	2177
SLOWAK	74	30	600	354
UNGARN	1972	623	5936	2175
RUSSLD	7	11	194	307
SLOWEN	122	67	3277	583
USA	358	153	3778	1982
BRASIL	41	51	598	463
SAUDIA	52	32	315	290
KUWAIT			117	179
A EMIR	18	18	296	271
CHINA			531	109
JAPAN	131	220	273	424
TAIWAN			224	90
7326 20 10				
AND WAREN A EISEN- STAHLDRAHT ZIV LFZ				
EINF	*	8*	34*	280*
EV		3	2	43
AUS LG		3	2	43
EU			31	65
AUSF	*	*	*	1*
EU				1
7326 20 30				
VOGELKAEFIGE USW A EISEN- STAHLDRAHT				
EINF	5002*	3118*	29310*	15739*
EU	2889	2028	16566	11575
ITAL	2712	1941	15869	10688
G BRIT			152	301
BELGI	124	43	787	413
POLEN	1873	763	10005	2855
USA	19	165	20	170
CHINA			1570	615
AUSF	228*	137*	1957*	1530*
EU	208	114	1510	1051
FRANKR	149	73	757	496
OESTER	59	40	595	411
7326 20 50				
KOERBE AUS EISEN- ODER STAHLDRAHT				
EINF	9626*	3953*	65908*	27771*
AUS LG	43	27	235	123
EU	3954	1898	19515	11009
FRANKR	2432	1064	13889	6241
NIEDL	526	246	2361	2601
ITAL	23	22	1534	1134
DAENM	35	21	420	261
PORTUG	922	522	923	524
SCHWZ	416	213	2597	1450
POLEN	2851	587	16036	3526
TSCHE	257	114	2132	976
SLOWAK	460	105	2354	533
UNGARN	322	71	3937	809
THAIL	95	42	4625	1943
CHINA	1005	715	10025	4764
TAIWAN	237	150	4007	2342
AUSF	2691*	2268*	23408*	23008*
EU	1789	1372	16617	16259
FRANKR	320	271	2222	3397
NIEDL	281	169	1883	1863
ITAL	94	111	457	758
G BRIT	148	110	1005	1131
DAENM	45	33	639	520
GRIECH	3	3	679	484
SCHWED	71	71	295	448
FINNL	1	3	522	400
OESTER	484	260	6893	5195
BELGI	254	238	1542	1305
SCHWZ	54	100	750	957
POLEN	62	68	795	596
TSCHE	109	88	1474	1005
UNGARN	42	33	368	319
SLOWEN	56	63	283	324
USA	201	127	767	779
ISRAEL	3	3	655	671

Wichtigste Ursprungs- und Bestimmungs-Laender	SEPTEMBER 2000		JAN./SEP. 2000	
	dt = 100kg	1000 DM	dt = 100kg	1000 DM
7326 20 90				
ANDERE WAREN A EISEN- OD STAHLDRAHT				
EINF	47439*	14848*	316507*	131011*
LV			1	18
PV			73	1291
AUS LG	282	252	2399	3800
EU	25705	5368	122132	42110
FRANKR	712	786	10208	9505
NIEDL	9725	1742	16941	6727
ITAL	1655	410	10185	5544
G BRIT	3	2	1856	758
DAENM	326	133	4252	1407
PORTUG	20	16	2124	1528
SPAN	55	32	944	393
SCHWED	90	101	2029	1608
FINNL	16	8	704	299
OESTER	720	362	7270	3038
BELGI	12363	1776	65817	10874
SCHWZ	556	691	4504	5302
POLEN	2993	1034	21450	7475
TSCHE	12872	2702	120469	22735
SLOWAK	203	69	3134	960
UNGARN	1590	235	13811	2207
RUMAEN	229	65	2105	690
SLOWEN	22	8	1048	409
S AFR			341	164
USA	40	112	628	5324
VIETN			37	152
INDONE		1	65	214
CHINA	2390	3559	18348	29954
REPKOR	10	40	109	616
JAPAN	4	16	102	778
TAIWAN	384	807	5510	8037
HONGK	7	29	714	2467
AUSF	25573*	10875*	173994*	95758*
PV	5	135	79	1387
EU	18582	5820	115373	51599
FRANKR	555	991	5768	11713
NIEDL	5045	763	18582	6801
ITAL	1248	504	7883	4072
G BRIT	783	384	7550	3572
IRLAND		1	111	399
DAENM	718	337	5523	2368
GRIECH	1888	317	9540	2084
PORTUG	20	50	675	551
SPAN	2482	475	14970	3908
SCHWED	320	124	1331	731
FINNL	320	86	2972	953
OESTER	864	636	11645	7011
BELGI	3090	950	27130	6963
LUXEMB	1249	202	1393	473
NORWEG	95	89	593	489
SCHWZ	1471	806	16015	8372
TUERK	222	125	1332	1030
POLEN	337	344	6451	5292
TSCHE	510	383	5076	3275
UNGARN	999	387	5348	2747
BULGAR	69	32	239	221
RUSSLD	84	77	487	316
SLOWEN	20	56	587	484
SIER L			74	113
S AFR	49	56	536	638
USA	1282	588	6113	3577
KANADA	46	44	735	661
MEXIKO	139	106	747	520
PERU			171	223
BRASIL	16	87	407	740
ISRAEL	90	89	894	888
SAUDIA	24	28	324	401
INDIEN	6	4	585	94
JAPAN	932	919	6998	6506
HONGK	27	355	170	2795
AUSTRL	36	28	720	878
NEUSEE	25	15	130	159
7326 90 10				
TABAKDOSEN USW F D TASCHENGEBRAUCH				
EINF	546*	1647*	6634*	17357*
AUS LG	9	28	116	183
EU	30	128	801	2315
NIEDL	4	37	272	1100
ITAL	1	6	47	212
DAENM	2	6	167	252
OESTER	18	49	269	556
SCHWZ	11	9	163	148
A EMIR	15	82	15	82
VIETN			23	104
PHILIP			56	253
CHINA	389	1056	4556	11930
TAIWAN	34	142	318	1101
HONGK	48	165	188	648
AUSF	142*	808*	1503*	5397*
EU	101	480	1223	3245
FRANKR	17	72	189	476
G BRIT	2	16	338	359
SPAN	2	15	151	236
OESTER	35	166	236	1079
SCHWZ	8	53	78	588
USA	16	130	71	523
7326 90 30				
LEITERN TRITTSCHEMEL A EISEN OD STAHL				
EINF	6436*	3757*	38997*	16115*
EV			41	46

Wichtigste Ursprungs- und Bestimmungs-Laender	SEPTEMBER 2000		JAN./SEP. 2000	
	dt = 100kg	1000 DM	dt = 100kg	1000 DM
EU	4951	3293	21721	10596
FRANKR	4171	2833	4192	2865
ITAL	484	204	14854	5457
G BRIT	21	37	174	287
PORTUG	1	4	75	283
SPAN	146	100	1153	946
OESTER	79	52	550	293
POLEN	76	19	2150	717
TSCHE	658	150	3285	821
SLOWAK			1583	314
CHINA	545	186	6846	2302
TAIWAN			977	588
AUSF	6896*	3030*	22769*	14317*
EU	6095	2533	17055	10221
FRANKR	2128	921	4882	2735
NIEDL	708	325	3909	2462
ITAL	419	133	837	438
G BRIT	1556	621	3317	1610
DAENM	16	9	207	211
PORTUG	260	89	477	203
SPAN	354	117	642	434
OESTER	262	134	1257	975
BELGI	288	115	886	651
LUXEMB	19	13	319	262
SCHWZ	358	212	1953	1524
POLEN	146	72	1117	638
USA	44	37	369	264
JAPAN	74	55	605	424
7326 90 40				
PALETTEN AND STAPELFAEH TRANSPMITTEL				
EINF	231434*	34201*	1873882*	279391*
EV	72	27	292	110
LV			92	10
PV	360	78	7482	1550
AUS LG			2	21
EU	5140	994	41430	8788
FRANKR	1401	246	15766	2391
NIEDL	188	39	1860	601
ITAL	871	189	7641	1313
G BRIT	400	79	4621	795
SPAN	437	67	2357	1224
OESTER	1418	306	6140	1401
BELGI			2166	822
SCHWZ	71	28	913	1167
TUERK	946	157	6457	1183
LETTLD	4739	430	31617	3096
POLEN	94976	12031	757999	95555
TSCHE	103655	17354	848353	141593
SLOWAK	7036	1030	50948	9445
UNGARN	4329	792	33856	5450
RUMAEN	1044	135	9169	739
BULGAR	59	28	1205	343
RUSSLD	863	81	4106	441
SLOWEN	373	94	5228	1513
KROAT	574	94	4443	798
USA	5242	640	57124	7717
MEXIKO	163	21	1074	361
BRASIL	1315	209	2110	459
AUSF	44342*	13061*	339960*	97801*
PV			723	166
EU	29900	8626	169924	52766
FRANKR	9763	2493	33321	9813
NIEDL	2356	524	25143	8672
ITAL	695	221	10817	2465
G BRIT	573	212	11054	3388
DAENM	1765	404	2555	701
PORTUG	60	45	633	213
SPAN	3426	1047	21115	5949
SCHWED	1479	406	9397	5547
FINNL	125	24	319	173
OESTER	2106	591	22331	5849
BELGI	7535	2351	31910	9635
LUXEMB	5	5	1272	342
SCHWZ	1661	468	10153	3350
TUERK	1102	333	13506	3937
POLEN	3383	864	40912	8498
TSCHE	2285	622	28631	6598
SLOWAK	250	56	2993	765
UNGARN	1808	397	27257	5409
SLOWEN	351	69	7514	1317
KROAT	77	19	791	267
TUNES	174	38	2515	586
LIBYEN	33	25	863	267
S AFR			538	112
USA	214	77	4512	1507
MEXIKO	67	27	415	182
ISRAEL			321	84
SINGAP	411	150	6858	2853
CHINA			125	354
JAPAN	1552	1006	15605	7719
7326 90 50				
ROLLEN TROMMELN F KABEL SCHLAUCH USW				
EINF	2885*	1175*	39181*	13671*
EV				3
PV			105	94
AUS LG	24	82	24	85
EU	313	240	4080	2719
NIEDL	5	10	125	403
ITAL	222	123	2153	1073
G BRIT	25	51	1125	553
BELGI	3	4	217	264
SCHWZ	363	179	3869	1258
ESTLD			10010	1432
POLEN	247	100	2238	1045
TSCHE	211	55	3333	938

Wichtigste Ursprungs- und Bestimmungs-Laender	SEPTEMBER 2000		JAN./SEP. 2000	
	dt = 100kg	1000 DM	dt = 100kg	1000 DM
SLOWAK	248	18	1188	384
UNGARN	1294	485	10423	3317
RUMAEN	123	39	780	476
USA	4	17	341	836
CHINA	38	17	2442	1031
AUSF	1589*	2141*	17697*	21532*
EU	252	795	5931	10329
FRANKR	32	83	1298	2082
NIEDL	62	177	1295	2006
ITAL	5	25	243	402
G BRIT	17	36	354	616
DAENM	22	50	243	489
SCHWED	25	46	377	567
FINNL	17	63	372	951
OESTER	39	170	912	1462
BELGI	25	126	580	1185
NORWEG	2	18	167	284
SCHWZ	178	173	953	1106
TUERK	279	228	4130	2493
POLEN	6	21	1016	975
TSCHE	26	30	938	302
UNGARN	188	92	319	242
USA	12	33	413	1111
KANADA	5	8	178	165
MEXIKO	326	275	346	286
BRASIL	1	3	109	278
CHILE			422	300
ISRAEL	8	18	246	321
SAUDIA	35	61	142	466
A EMIR	85	90	311	422
7326 90 60				
DACHENTLUEFT N MECH AND BAUART EIS/ST				
EINF	10404*	4569*	96585*	34142*
EV		35	2	40
AUS LG		35	2	40
EU	3357	1608	24683	10065
FRANKR	908	538	9327	2762
NIEDL	76	91	662	389
ITAL	56	70	342	452
G BRIT	482	139	2764	912
SCHWED	35	34	413	351
OESTER	1453	603	9327	4304
BELGI	282	105	1725	709
SCHWZ	132	320	1842	2842
TUERK	160	103	344	197
POLEN	1768	350	23497	3752
TSCHE	2413	1014	22495	8302
SLOWAK	619	224	9328	3119
UNGARN	718	359	4823	2597
RUMAEN	501	140	1026	281
SLOWEN	330	94	4318	1364
USA	76	301	108	374
CHINA	125	49	1438	543
AUSF	21379*	13406*	164588*	106380*
EU	13354	7377	96942	58512
FRANKR	4628	1973	22166	12433
NIEDL	1450	1067	11515	9151
ITAL	480	356	3421	2876
G BRIT	171	162	3018	2264
IRLAND	47	28	588	469
DAENM	867	593	5912	3029
GRIECH	76	162	831	771
PORTUG	131	91	1152	900
SPAN	613	396	4114	2306
SCHWED	347	340	2880	3340
FINNL	142	95	1618	1282
OESTER	3202	1515	32188	15195
BELGI	615	333	4973	2788
LUXEMB	385	266	2566	1708
NORWEG	221	255	1632	1708
SCHWZ	1644	1482	11857	8926
TUERK	418	496	2259	3331
LETTLD	164	30	383	235
POLEN	1402	953	8373	5375
TSCHE	1182	545	13608	6504
SLOWAK	756	346	7700	3250
UNGARN	373	208	3337	2085
RUMAEN	575	207	2009	729
BULGAR	5	12	32	271
UKRAIN	5	9	105	229
RUSSLD	14	111	246	1141
USBEK			2411	1980
SLOWEN	19	19	427	497
LIBYEN	425	177	494	281
AEGYPT	35	105	64	153
S AFR	24	29	607	518
USA	283	176	3539	1831
MEXIKO	20	57	206	556
ISRAEL	46	67	3997	1576
OMAN	17	15	363	297
MALAYS	7	23	298	609
SINGAP	27	27	671	693
CHINA	48	223	449	1671
REPKOR	12	22	178	344
HONGK	2	1	30	83
AUSTRL	10	23	187	523
7326 90 70				
SCHMUTZKORB USW ST-BLECH F KANALISAT				
EINF	4751*	1004*	45315*	9243*
EU	90	116	165	185
ITAL	89	112	141	160
POLEN	1787	300	14470	2499
TSCHE	103	82	1736	838
SLOWAK	1600	298	13140	2684
UNGARN	1058	188	12951	2322
RUMAEN	113	20	2648	456
USA			123	135
AUSF	45*	82*	2655*	1785*
EU	36	58	2592	1639
FRANKR	1	2	529	279
NIEDL	4	14	847	570
G BRIT	10	30	486	479
7326 90 80				
VERBINDER F KABEL A OPTISCHEN FASERN				
EINF	39*	1079*	170*	4804*
EU	4	18	38	411
BELGI			9	186
TSCHE		15	17	297
USA	12	863	52	3585
TAIWAN		30		158
AUSF	5*	30*	62*	468*
EU	2	11	8	67
7326 90 91				
AND WAREN EISEN STAHL FREIFORMGESCHM				
EINF	11730*	4371*	98608*	39664*
AUS LG				3
EU	9776	3348	78195	28243
FRANKR	820	679	4108	3790
NIEDL	188	95	1512	929
ITAL	5354	1608	35250	14379
SPAN			288	149
SCHWED	359	125	7214	1529
FINNL	95	192	489	895
OESTER	38	18	461	491
BELGI	2908	613	28591	5871
SCHWZ	259	360	3871	3047
TSCHE	602	56	6857	1358
SLOWAK	222	50	2283	499
UNGARN	155	35	2192	685
USA	228	331	2613	4381
A EMIR			26	109
CHINA			511	252
TAIWAN	180	87	642	470
AUSF	9975*	5864*	78558*	43020*
LV			26	105
EU	6339	2703	50859	25233
FRANKR	1079	475	14149	6265
NIEDL	928	574	3485	2844
ITAL	15	56	671	984
G BRIT	48	285	415	1195
DAENM	306	126	2666	1117
SCHWED	620	219	6054	2668
FINNL	1002	357	6183	2284
OESTER	539	289	7914	3400
BELGI	778	308	8235	3483
LUXEMB	23	10	961	578
NORWEG	269	77	2236	684
SCHWZ	3358	2086	15117	9404
TUERK	11	7	451	338
POLEN	28	32	494	353
TSCHE	183	141	1392	1216
SLOWAK	34	22	684	430
UNGARN	17	21	669	340
RUSSLD			43	181
SLOWEN	1	2	554	501
ALGER			522	240
USA	520	422	3268	2481
BRASIL			612	229
ISRAEL	27	258	34	263
A EMIR			175	167
INDIEN	115	40	216	194
SINGAP			606	156
7326 90 93				
AND WAREN EISEN STAHL GESENKGESCHMIED				
EINF	26000*	7643*	268503*	83914*
PV			11920	2155
AUS LG	2	14	23	160
EU	4816	2209	84258	36022
FRANKR	671	292	14179	6323
NIEDL	586	238	6369	3028
ITAL	2581	942	35537	12996
G BRIT	201	211	9159	3043
DAENM	106	69	1140	563
PORTUG			209	81
SPAN	140	51	9683	3635
SCHWED	71	54	3546	2686
OESTER	456	340	3919	3185
LUXEMB			174	281
SCHWZ	16	159	686	1686
TUERK	744	193	9218	2593
POLEN	11295	2759	89087	22223
TSCHE	2424	612	18921	4206
SLOWAK	4625	973	43440	8297
UNGARN	99	57	2393	868
RUSSLD			4149	432
SLOWEN	71	81	1208	1006
KROAT			229	95
USA	69	67	364	1432
INDIEN	8	3	455	241
CHINA	1442	393	12214	3383
JAPAN	2	17	50	323
TAIWAN	42	70	1514	794
AUSF	40731*	16141*	396649*	170846*
PV	78	21	100	32
EU	28684	9821	282898	110907
FRANKR	3811	1285	22962	10740
NIEDL	415	260	5962	5287
ITAL	995	253	16737	7111
G BRIT	3736	1853	43225	21336
DAENM	132	61	837	880
PORTUG		1	132	221
SPAN	3174	1292	32197	16025
SCHWED	11474	2913	100800	25386
FINNL	20	27	1967	1190
OESTER	1826	867	18742	8863
BELGI	3094	977	38016	13258
LUXEMB	1	3	239	360
NORWEG			213	168
SCHWZ	136	96	1052	1073
POLEN	567	429	4679	2654
TSCHE	411	374	5831	3368
SLOWAK	3292	1043	28333	8502
UNGARN	633	349	6356	3093
UKRAIN			584	307
RUSSLD	335	440	2008	2335
AETHIO			6	87
S AFR			405	251
USA	5375	2030	44282	17958
MEXIKO	332	355	3765	6854
BRASIL			153	156
ARGENT			74	151
ISRAEL			106	122
A EMIR			349	194
INDIEN			12	91
THAIL			535	206
SINGAP	59	128	3730	3450
CHINA	106	462	688	2259
REPKOR			3918	2158
AUSTRL	677	503	4828	3465
SCHIFF			289	130
7326 90 95				
ANDERE WAREN EISEN STAHL GESINTERT				
EINF	1422*	1844*	19236*	30748*
EU	605	733	13167	22064
ITAL	17	35	506	864
G BRIT		5	46	479
SPAN	482	322	11881	18578
OESTER	98	193	695	1443
BELGI	1	159	9	648
SCHWZ	179	482	2104	3415
TSCHE	246	81	514	186
SLOWAK	66	92	661	965
SLOWEN	2	20	58	315
JUGOSL	59	52	407	367
USA		1	262	571
ISRAEL	134	194	880	1374
CHINA			184	295
TAIWAN	131	189	829	1010
AUSF	1575*	4942*	16468*	46364*
EU	725	2172	6586	19555
FRANKR	50	145	598	1841
ITAL	59	144	548	1898
G BRIT	88	165	1199	2449
SPAN	207	192	1321	1359
SCHWED	1	3	33	316
OESTER	311	1803	2702	11129
NORWEG	11	23	265	602
SCHWZ	17	75	165	569
POLEN	282	723	2319	5200
TSCHE	7	105	61	833
UNGARN	31	72	1581	2420
USA	129	952	952	7239
MEXIKO	17	43	161	420
BRASIL	161	430	2801	6808
MALAYS	1	2	69	127
JAPAN	5	63	40	554
AUSTRL	85	94	577	885
7326 90 97				
ANDERE WAREN AUS EISEN ODER STAHL				
EINF	247505*	133667*	2059767*	1093960*
EV	470	1594	4590	14839
LV	103	385	321	1809
PV	436	219	4730	2034
AUS LG	748	1513	8416	12512
EU	113857	61925	841584	500660
FRANKR	19832	11514	150234	109161
NIEDL	20483	7554	104414	57171
ITAL	12166	7324	191443	95295
G BRIT	18114	10925	88836	69970
IRLAND	335	641	5121	5259
DAENM	3520	2458	17288	15236
PORTUG	235	662	4978	6272
SPAN	17719	7875	75531	44666
SCHWED	10071	3347	70056	24861
FINNL	436	170	4182	2116
OESTER	8207	8004	107909	57324
BELGI	2706	1345	20832	11893
LUXEMB	33	105	586	1312
NORWEG	284	391	2760	2973
LIECHT	1119	609	7823	4518
SCHWZ	9239	14312	75598	119529
TUERK	4789	2036	26140	13319
LETTLD	65	49	3258	444
LITAU	676	378	7943	2864
POLEN	39866	12837	349781	91394
TSCHE	29664	10813	289306	99740
SLOWAK	7064	1757	87315	20710
UNGARN	12114	4103	96187	33803
RUMAEN	1721	481	14943	4505
BULGAR	248	209	2274	1123
UKRAIN	14	15	868	475
RUSSLD	2469	342	42185	4685
SLOWEN	2779	920	14052	7062

Wichtigste Ursprungs- und Bestimmungs-Laender	SEPTEMBER 2000		JAN./SEP. 2000	
	dt = 100kg	1000 DM	dt = 100kg	1000 DM
KROAT	870	595	5853	2861
MAZED			136	119
S AFR	110	94	3792	1577
USA	2450	8843	28884	75213
KANADA	464	357	9745	6840
MEXIKO	5	23	506	506
ISRAEL	2634	1981	3110	3332
INDIEN	726	563	5142	3385
THAIL	94	161	1105	1138
VIETN	5	7	287	163
INDONE	43	22	644	427
MALAYS	132	95	1955	1064
SINGAP	12	18	178	746
PHILIP	13	40	160	229
CHINA	9634	5224	93438	46230
REPKOR	410	208	3753	2763
JAPAN	427	1398	3319	9400
TAIWAN	3043	2342	27221	25227
HONGK	58	106	994	1892
N ERM	146	42	2452	382
AUSF	245774*	206508*	2108175*	1723722*
EV	14	164	524	1453
LV			118	281
PV	362	767	5244	5887
EU	142264	98795	1236876	881941
FRANKR	31035	19204	216270	159383
NIEDL	16328	11255	147504	99579
ITAL	11372	11658	105048	105967
G BRIT	16287	11618	185443	120518
IRLAND	445	456	7573	6501
DAENM	10602	4770	92202	40301
GRIECH	516	746	7822	7859
PORTUG	1185	2621	31190	26426
SPAN	9073	7235	102630	75154
SCHWED	9918	4078	49226	43124
FINNL	1168	1333	15959	14921
OESTER	16608	15733	137498	114456
BELGI	16593	7260	121976	61661
LUXEMB	1134	828	16335	6321
ISLAND	115	240	908	1108
NORWEG	1786	2634	20961	19461
LIECHT	52	83	648	720
SCHWZ	9173	12080	87509	98459
MALTA	33	45	1180	596
TUERK	1793	1851	20086	18588
ESTLD	244	301	2385	1381
LETTLD	227	227	1275	1357
LITAU	192	301	1830	1748
POLEN	12905	9424	112238	77708
TSCHE	18858	14849	146108	106974
SLOWAK	7437	2678	58251	24299
UNGARN	11750	10600	89261	77061
RUMAEN	894	1258	3775	4647
BULGAR	346	366	2076	2333
UKRAIN	415	233	1270	1319
BELARS	38	94	1053	596
RUSSLD	1818	1820	7165	7918
GEORG			57	312
ASERB	16	15	552	226
KASACH	24	28	889	1346
USBEK			20	180
KIRGIS	4	12	102	372
SLOWEN	1783	1634	13999	12618
KROAT	372	508	2866	3546
B HERZ	89	76	678	687
JUGOSL	67	172	712	925
MAZED	9	25	190	291
MAROKK	172	162	344	400
ALGER	755	561	3202	3476
TUNES	51	95	555	1122
LIBYEN	61	100	732	999
AEGYPT	96	170	1719	2379
GUINEA	13	38	46	341
GHANA	2	4	182	201
NIGERI	14	74	766	609
ANGOLA	1	1	59	121
KENIA	3	15	28	411
MOSAMB	84	1230	84	1230
S AFR	1338	1377	10337	10956
USA	11751	18650	102454	151930
KANADA	419	592	4517	5721
MEXIKO	4225	4704	35022	35083
GUATEM	3	4	418	659
BAHAMA	1	2	238	126
DOM RP		1	1071	820
KOLUMB	45	72	267	615
VENEZU	10	22	506	571
PERU	3	8	1278	408
BRASIL	978	1947	8284	16179
CHILE	175	308	2444	1858
PARAGU	1	1	240	219
URUGU	212	64	551	344
ARGENT	1499	914	9717	6603
ZYPERN	15	42	507	648
SYRIEN	71	51	647	579
IRAK			192	887
IRAN	65	157	1234	1498
ISRAEL	537	564	5333	4733
JORDAN	37	32	570	525
SAUDIA	555	594	5335	5652
KUWAIT	25	33	281	394
BAHRAI	3	13	72	496
A EMIR	689	787	8289	7261
OMAN	35	131	254	362
PAKIST	40	100	552	457
INDIEN	317	338	5069	5912
BANGLA			97	200
SRILAN	8	16	437	683
THAIL	549	460	2508	2518
INDONE	143	160	1720	1767
MALAYS	384	367	5062	3808
SINGAP	1183	1734	7787	11044
PHILIP	120	121	1962	1596
CHINA	1371	2543	10742	15894
REPKOR	1525	984	10906	12943
JAPAN	1831	3015	17915	22928
TAIWAN	193	382	3284	6077
HONGK	152	269	5217	7380
AUSTRL	812	959	5987	8140
NEUSEE	55	83	285	494
MIKRON			34	132
SCHIFF	1	3	503	347
N ERM	332	527	1678	3052

KAPITEL 74

KUPFER UND WAREN DARAUS

7401 10 00

KUPFERMATTE

Wichtigste Ursprungs- und Bestimmungs-Laender	SEPTEMBER 2000		JAN./SEP. 2000	
	dt = 100kg	1000 DM	dt = 100kg	1000 DM
EINF	*	*	36380*	11895*
MAROKK			23592	3239
S AFR			11134	8474
ARGENT			1624	182
AUSF	*	*	*	1*

7401 20 00

ZEMENTKUPFER GEFAELLTES KUPFER

Wichtigste Ursprungs- und Bestimmungs-Laender	SEPTEMBER 2000		JAN./SEP. 2000	
	dt = 100kg	1000 DM	dt = 100kg	1000 DM
EINF	*	*	8284*	1761*
EU			779	69
BULGAR			7405	1648
AUSF	95*	9*	4865*	459*
KANADA			4770	450

7402 00 00

N RAFF KUPFER CU-ANODEN Z EL-LYT RAFF

Wichtigste Ursprungs- und Bestimmungs-Laender	SEPTEMBER 2000		JAN./SEP. 2000	
	dt = 100kg	1000 DM	dt = 100kg	1000 DM
EINF	11824*	4352*	239032*	88556*
EU	7016	3199	59857	24369
ITAL			1973	533
SPAN			5975	1906
SCHWED	3513	1583	9055	3476
FINNL	3503	1516	40392	17463
OESTER			2403	974
RUMAEN	2352	239	3600	659
BULGAR			60408	25791
UKRAIN	777	248	9541	2565
RUSSLD			25006	8619
ARMEN	1679	565	21626	7826
TANSAN			4112	1356
SAMBIA			43078	13417
S AFR			972	288
USA			437	192
BRASIL			363	104
CHILE			10032	3348
AUSF	*	1*	3*	11*

7403 11 00

RAFFIN CU-KATHODEN CU-KATHODENABSCHN

Wichtigste Ursprungs- und Bestimmungs-Laender	SEPTEMBER 2000		JAN./SEP. 2000	
	dt = 100kg	1000 DM	dt = 100kg	1000 DM
EINF	519351*	203701*	4521403*	1622663*
AUS LG	1001	461	43460	15641
EU	61349	24644	502524	182767
FRANKR	1902	737	22092	7082
NIEDL	9479	3636	79780	28520
ITAL	1941	905	9078	3790
G BRIT	20211	7960	192874	68812
GRIECH			759	262
SPAN			10489	3683
SCHWED	2250	865	31681	10845
FINNL			5340	1947
OESTER	1787	704	11159	4139
BELGI	23779	9836	139272	53687
NORWEG	369	160	2305	884
SCHWZ			300	119
POLEN	45594	19477	363209	134347
TSCHE	930	407	5925	2265
RUMAEN			5011	1707
RUSSLD	244766	94698	2016265	720275
KASACH			28197	9780
KIRGIS	3007	1168	3007	1168
JUGOSL	438	166	1199	457
SAMBIA			13211	4267
SIMBAB	1004	363	9025	3122
S AFR			15891	5488
USA			5757	2025
PERU			19627	6309
CHILE	155888	60584	1362327	488158
AUSTRL	5006	2034	167110	59381
AUSF	21612*	8865*	336014*	123054*
EU	17165	7011	278465	100758
FRANKR	6445	2704	114409	42724
NIEDL	1452	654	15766	5852
ITAL	1725	693	58049	20886
G BRIT	2000	798	39325	14479
PORTUG	500	234	5391	2046
SPAN	30	14	5931	2323
SCHWED	500	174	5600	1762
OESTER	3194	1237	17986	6815
BELGI	1219	503	13007	4173
NORWEG	309	122	2401	861
TSCHE	3985	1652	16863	5069
SLOWAK			536	205
UNGARN			2255	788
UKRAIN			28417	10371
RUSSLD	23	11	8346	3076
USA	19	7	707	382

7403 12 00

RAFFINIERTE KUPFER-DRAHTBARREN

Wichtigste Ursprungs- und Bestimmungs-Laender	SEPTEMBER 2000		JAN./SEP. 2000	
	dt = 100kg	1000 DM	dt = 100kg	1000 DM
EINF	14178*	5509*	71985*	26782*
EU	13438	5191	25270	10163
OESTER	13438	5191	24899	10024
BELGI			250	90
POLEN			23160	8245
RUSSLD	740	318	23511	8354
AUSF	*	3*	*	3*

7403 13 00

RAFFINIERTE KUPFER-KNUEPPEL

Wichtigste Ursprungs- und Bestimmungs-Laender	SEPTEMBER 2000		JAN./SEP. 2000	
	dt = 100kg	1000 DM	dt = 100kg	1000 DM
EINF	5651*	2273*	61423*	22618*
EU			15128	5554
FRANKR			3904	1457
NIEDL			3519	1271
OESTER			1206	476
BELGI			6499	2350
POLEN	5651	2273	46291	17058
AUSF	20072*	9142*	208912*	83964*
EU	7714	3413	113642	44583
FRANKR	473	216	46757	18840
ITAL	2633	1157	46398	17260
G BRIT	4606	2029	16978	7061
SPAN			3505	1419
SCHWZ	4224	2013	20376	8716
POLEN	10	7	765	258
TSCHE	1644	755	8536	2812
UKRAIN	599	263	1784	707
TUNES	1015	505	18755	7378
USA	4564	2069	39502	16600
BRASIL			2038	819
IRAN	302	117	4800	1728
INDIEN			697	350

7403 19 00

AND RAFFINIERTES KUPFER IN ROHFORM

Wichtigste Ursprungs- und Bestimmungs-Laender	SEPTEMBER 2000		JAN./SEP. 2000	
	dt = 100kg	1000 DM	dt = 100kg	1000 DM
EINF	149958*	58903*	706524*	262625*
EU	72300	30368	351650	147665
FRANKR	170	81	7954	2939
NIEDL		4	247	118
G BRIT	120	77	993	587
SPAN			8537	3030
FINNL	561	324	6059	3262
OESTER			35122	13509
BELGI	71446	29827	292661	124126
TSCHE	40	7	1347	429
UKRAIN	35992	12447	187632	55065
RUSSLD			6030	1725
ARMEN	6529	2376	9866	3522
S AFR			435	193
USA	399	226	3050	1568
CHILE	34698	13477	143852	51572
LIBAN			653	254
ISRAEL			1247	358
AUSF	3515*	1645*	71805*	29162*
EU	2243	1121	68382	27183
FRANKR	971	475	33204	13340
NIEDL	80	49	17700	6808
ITAL	100	60	1328	594
G BRIT			1503	583
FINNL	837	378	5015	2109
OESTER	255	158	7016	2694
BELGI		1	2211	815
NORWEG	920	344	920	344
POLEN			690	273
USA			8	221
JAPAN	137	76	177	95
TAIWAN			408	136

7403 21 00

KUPFER-ZINK-LEGIERUNGEN IN ROHFORM

Wichtigste Ursprungs- und Bestimmungs-Laender	SEPTEMBER 2000		JAN./SEP. 2000	
	dt = 100kg	1000 DM	dt = 100kg	1000 DM
EINF	8794*	2741*	140125*	37672*
EU	324	144	26444	8586
FRANKR	3	2	983	350
NIEDL	321	136	17368	5657
ITAL			1957	714
G BRIT			3132	989
FINNL			300	176
OESTER			2187	497
SCHWZ	43	31	26976	8491
POLEN			1948	506
UNGARN			688	187
BULGAR	578	201	5163	1752
UKRAIN	7680	2319	72616	16597
RUSSLD			4544	1027
USA			388	200
AUSF	16938*	5380*	151246*	47178*
EU	13260	4013	117999	35496
FRANKR	282	73	2373	636
NIEDL	55	16	4396	1598
ITAL	10805	3197	76319	21961
G BRIT	25	9	1007	396
PORTUG			7133	2471
SPAN	250	67	8510	2558
SCHWED	1130	341	10599	3128

Wichtigste Ursprungs- und Bestimmungs-Laender	SEPTEMBER 2000		JAN./SEP. 2000	
	dt = 100kg	1000 DM	dt = 100kg	1000 DM
OESTER	631	269	6979	2315
NORWEG			312	124
SCHWZ	1858	660	9893	3342
POLEN	2	3	332	140
UNGARN	651	215	14063	4552
RUMAEN			220	99
SLOWEN			911	310
NIGERI			232	105
USA	369	177	1261	637
THAIL	382	138	1814	749
CHINA	249	64	1427	338
TAIWAN			1229	354
7403 22 00				
KUPFER-ZINN-LEGIERUNGEN IN ROHFORM				
EINF	5542*	1765*	67351*	19370*
EU	3	15	6624	2129
NIEDL			1574	441
ITAL			2192	646
G BRIT	3	15	507	179
SPAN			1433	425
OESTER			773	400
SCHWZ			198	141
POLEN	4685	1466	29140	9026
RUMAEN			1227	305
UKRAIN	402	117	12432	3101
RUSSLD			9868	2179
S AFR	206	71	4726	1436
USA			801	376
INDIEN			623	200
AUSF	2479*	1028*	27638*	12515*
PV			18	5
EU	267	110	11543	4471
FRANKR			8428	3019
ITAL	9	11	730	321
DAENM			763	309
SCHWED			348	145
FINNL	208	80	259	102
OESTER			234	221
SCHWZ	690	257	3543	2297
POLEN	698	350	7380	3661
USA			55	160
INDIEN	600	220	3406	1144
CHINA			421	128
7403 23 00				
CU-NICKEL- OD CU-NICKEL-ZINK-LEG ROHF				
EINF	2116*	645*	9044*	3221*
EU	23	28	1375	902
FRANKR			62	105
NIEDL			400	268
OESTER			113	90
BELGI			676	318
NORWEG			345	153
SCHWZ	879	285	2392	740
POLEN			1250	397
UKRAIN	1214	332	2879	794
AUSF	1968*	1481*	5750*	3993*
EU	1948	1446	5398	3357
FRANKR	1192	891	1192	891
NIEDL			343	155
OESTER	756	555	3803	2281
UNGARN	9	24	56	233
USA			258	323
7403 29 00				
ANDERE KUPFERLEGIERUNGEN IN ROHFORM				
EINF	3225*	1659*	56847*	24424*
EU	665	236	17700	5694
ITAL	3	4	2651	749
G BRIT	641	202	13868	4432
SCHWZ	1102	674	7249	5599
POLEN	500	155	500	155
UKRAIN	202	65	4808	629
RUSSLD			3786	842
JUGOSL			647	162
S AFR	614	216	1232	439
USA	31	72	17447	9494
TRINID			638	336
CHILE			389	86
INDIEN			1219	531
CHINA			370	213
AUSF	6918*	3037*	62222*	27318*
EU	1716	746	12765	5474
FRANKR		2	5631	2541
NIEDL	102	45	1525	654
ITAL			626	244
G BRIT	351	130	353	142
DAENM			858	250
SCHWED	1012	443	1765	671
FINNL			649	259
BELGI	251	124	642	364
NORWEG			252	114
SCHWZ	446	168	1539	603
POLEN	4659	2073	45790	20385
CHINA			1268	405
7404 00 10				
ABFALL SCHROTT A RAFFINIERTEM KUPFER				
EINF	231978*	75003*	1907225*	560010*
LV			1197	312
EU	89686	30360	725400	223474
FRANKR	35765	12702	228983	72600
NIEDL	17624	6279	126216	38529
ITAL	1126	362	49060	15953
G BRIT	10323	2894	97346	28732
DAENM	3766	917	21595	5117
SPAN	6823	2668	67835	21540
SCHWED	3244	1096	20857	6956
FINNL			738	236
OESTER	1018	118	27660	7599
BELGI	9593	3258	85223	25950
LUXEMB			464	126
MELILL			257	80
NORWEG	513	169	5099	1058
SCHWZ	6910	2369	77999	22701
TUERK	2000	464	2416	522
ESTLD	2746	456	5947	1463
LETTLD	2683	953	25251	7525
LITAU	10224	3051	54098	15606
POLEN	7143	2344	33267	9924
TSCHE	15304	4031	117919	29971
SLOWAK	2398	938	23590	6932
UNGARN	2000	576	23531	6436
RUMAEN	3792	1161	40319	11389
UKRAIN	33462	11382	373057	108412
BELARS	1010	301	9700	2743
MOLDAU	2675	636	14151	3331
RUSSLD	28817	8942	170466	49556
GEORG			1152	337
ARMEN	1037	342	1037	342
SLOWEN	966	300	4445	1322
KROAT	374	93	3291	942
B HERZ			756	219
JUGOSL	193	30	3031	521
MAROKK	3004	933	28647	7790
TUNES	749	251	16481	4761
AEGYPT	421	112	2670	802
SUDAN	348	123	1646	540
SENEG			1631	489
COTEIV	1073	293	12701	3353
GHANA	632	180	14130	3628
NIGERI	1964	610	21770	5739
GABUN			1108	306
R KONG			1893	516
MAURIT	423	114	2536	664
SIMBAB			1588	467
S AFR	2387	655	22136	6032
USA	4016	1763	29503	11985
CHILE			746	209
ARGENT	255	92	255	92
ZYPERN	406	119	4455	1313
LIBAN			963	294
IRAN			400	120
ISRAEL	401	144	10703	3336
JORDAN			1180	382
THAIL			410	117
MALAYS	779	286	3918	1352
SINGAP	604	221	4439	1461
REPKOR	374	130	374	130
AUSF	79271*	24179*	555439*	181100*
EU	74413	23012	501205	158024
FRANKR	9937	2525	21543	6274
NIEDL	6574	760	83600	11594
ITAL	1957	634	23129	6894
G BRIT	2050	727	8369	2227
PORTUG			232	75
SPAN	4426	1676	31266	10134
SCHWED			26943	8505
OESTER	33182	11478	192181	58925
BELGI	10753	3256	165011	47805
LUXEMB	5524	1952	47265	15500
NORWEG	632	241	1914	682
SCHWZ	926	180	7543	2159
POLEN	7	4	5246	1581
UNGARN	1110	431	11158	3755
INDIEN	64	22	3175	645
CHINA	1934	221	21374	2971
REPKOR	185	55	2035	539
JAPAN			465	261
HONGK			415	169
7404 00 91				
ABFALL SCHROTT KUPFER-ZINK-LEGIERUNG				
EINF	126351*	28255*	1045033*	227144*
PV	47	9	150	32
EU	62371	13539	502156	108672
FRANKR	7958	2462	102467	25875
NIEDL	24904	5219	163279	33009
ITAL	217	44	5244	1850
G BRIT	8509	2248	59121	14978
DAENM	3195	805	48806	10899
SPAN	1560	422	23854	5590
SCHWED	3392	373	16118	2447
FINNL	813	197	3639	845
OESTER	5617	1072	43895	8930
BELGI	6246	677	31384	3947
NORWEG	214	29	4189	765
SCHWZ	8883	2445	69508	18198
ESTLD			854	181
LETTLD	775	163	9194	1872
LITAU	1094	185	8293	1378
POLEN	11067	2595	72643	15685
TSCHE	7110	1540	54811	11364
SLOWAK	421	105	6258	1401
UNGARN	2731	683	27736	5895
RUMAEN	987	270	3419	843
BULGAR	146	37	5027	1112
UKRAIN	5337	1004	83250	14181
BELARS	1744	335	14584	2665
MOLDAU	2560	481	7560	1295
RUSSLD	13544	3115	119528	27409
KASACH	190	57	591	133
SLOWEN	507	120	3934	940
KROAT	244	65	2841	632
B HERZ	43	10	1365	328
MAROKK			4126	1273
TUNES	263	48	2971	566
COTEIV	442	102	442	102
GHANA			1441	404
KENIA	209	52	506	149
S AFR	3086	874	19897	5569
USA	982	206	5707	1363
KANADA	623	135	3460	569
MEXIKO	273	64	2046	534
ZYPERN			1069	314
ISRAEL	207	63	1632	495
SAUDIA			859	263
AUSF	72712*	16403*	739675*	164904*
EU	27122	5446	388930	87673
FRANKR	2135	648	13844	3425
NIEDL	2151	345	47741	11586
ITAL	20495	4895	301953	65785
G BRIT	434	100	6102	1629
DAENM			751	245
SPAN	243	66	3602	888
OESTER	163	31	667	149
BELGI	1245	311	13214	2753
SCHWZ	5927	1715	45388	11170
UNGARN	232	93	536	228
SLOWEN	950	230	6157	1526
INDIEN	13560	2883	81235	16766
INDONE			460	100
CHINA	22389	4671	159064	36836
REPKOR	202	51	2825	757
TAIWAN	626	149	2671	587
HONGK	498	119	39214	8669
7404 00 99				
ABFALL UND SCHROTT AUS ANDEREM KUPFER				
EINF	94521*	24533*	757095*	182270*
PV			458	232
AUS LG	77	14	1534	304
EU	39237	8504	310556	68298
FRANKR	4445	1481	54241	15289
NIEDL	16592	2526	56233	11112
ITAL	131	51	13478	2353
G BRIT	6185	1701	57417	14444
IRLAND	240	54	1192	350
DAENM	2564	148	29328	3695
SPAN	3036	1130	27191	8920
SCHWED	3508	346	32419	2221
FINNL	727	409	8167	2739
OESTER	276	89	12931	2331
BELGI	1412	486	16257	4212
LUXEMB	121	73	1702	632
NORWEG	244	57	4285	986
SCHWZ	9061	1860	59605	12375
TUERK			588	169
LETTLD	1073	337	8716	2340
LITAU	475	126	8895	2032
POLEN	3626	1121	25383	6139
TSCHE	13178	3077	75088	14704
SLOWAK	436	139	6409	2215
UNGARN	1461	332	15489	3314
RUMAEN	1818	520	16434	4464
ALBAN			514	149
UKRAIN	1041	247	68805	16010
BELARS	1024	258	4457	1013
MOLDAU	453	124	4682	1022
RUSSLD	7837	2002	62467	15323
GEORG	469	89	472	90
SLOWEN	1541	355	6155	1437
KROAT	680	213	5717	1428
JUGOSL	212	92	1924	704
TUNES	11	2	1376	413
AEGYPT	415	146	415	146
S AFR	842	240	9362	2261
USA	3677	2954	15009	12579
KANADA			3015	625
DOM RP	240	48	2615	467
ECUAD			191	248
BRASIL			22	858
ZYPERN			1117	328
LIBAN	822	197	822	197
JORDAN	222	77	1427	400
SAUDIA	1033	226	1861	359
MALAYS			927	310
SINGAP	198	72	6810	2184
CHINA	1286	403	12280	3821
JAPAN	13	356	241	405
TAIWAN	192	56	2895	917
HONGK	411	135	433	154
AUSTRL			635	168
AUSF	125715*	19976*	802555*	119966*
EU	37682	7707	264626	48289
FRANKR	3607	1378	19471	5329
NIEDL	13175	1859	89628	9047
ITAL	315	123	18504	4856
G BRIT	1210	385	8175	2744
DAENM			2640	259
SPAN	1824	200	11652	934
SCHWED	1903	1296	7950	4700
OESTER	1416	226	8342	2205
BELGI	13531	2282	95080	16087
LUXEMB	701	288	2984	1128
NORWEG	218	85	218	85
SCHWZ	2006	828	16132	5362
POLEN	2161	1437	5606	3502
TSCHE	432	99	1908	389
UNGARN	210	60	2137	573
USA	440	322	6030	2266
KANADA			4140	414
INDIEN	4637	621	17936	2831
CHINA	75673	8567	462915	53095
REPKOR			172	57
JAPAN			536	389

Wichtigste Ursprungs- und Bestimmungs-Laender	SEPTEMBER 2000		JAN./SEP. 2000	
	dt - 100kg	1000 DM	dt - 100kg	1000 DM
HONGK	2256	250	18867	2483
7405 00 00				
KUPFERVORLEGIERUNGEN				
EINF	2928*	1630*	46444*	27540*
EU	2629	1210	43816	22458
FRANKR	20	12	290	144
NIEDL	2281	1046	24123	12630
G BRIT	300	126	4866	2481
BELGI	28	26	14805	7152
ESTLD			19	85
USA			713	793
CHINA	200	130	200	130
AUSF	1625*	1327*	27063*	18764*
EU	160	506	19719	12895
FRANKR			4458	3155
NIEDL	1	7	699	397
ITAL	54	122	5210	3027
G BRIT	69	212	3906	2648
SPAN			2002	1001
SCHWED	25	155	997	1402
FINNL			398	220
OESTER	1	3	1992	1006
SCHWZ	128	294	423	1210
UNGARN	116	45	908	410
SLOWEN			142	131
USA			341	941
JAPAN			301	661
TAIWAN	607	207	607	207
AUSTRL	387	171	2387	1053
7406 10 00				
PULVER A KUPFER OHNE LAMELLENSTRUKTUR				
EINF	1145*	938*	17224*	12121*
FRANKR	574	393	3754	2623
G BRIT	37	30	1270	793
SPAN	230	137	1544	925
SCHWZ	19	20	475	261
RUSSLD			6871	3328
S AFR	200	124	200	124
USA	76	201	1340	2968
AUSF	2836*	2451*	38817*	27820*
EU	1471	1256	21549	15876
FRANKR	316	276	5148	4449
NIEDL	11	18	313	369
ITAL	721	478	8525	6001
G BRIT	93	113	1340	1220
GRIECH	9	26	210	637
SPAN	107	102	1186	967
SCHWED	36	59	509	441
OESTER	148	132	3985	2022
BELGI	14	22	216	582
TUERK	85	64	1007	788
POLEN	25	26	346	282
TSCHE	121	77	482	346
SLOWAK	115	77	883	624
USA	325	250	3358	2908
BRASIL	40	50	1541	1206
INDIEN	15	18	928	536
THAIL			1032	659
INDONE	4	3	409	464
CHINA			55	163
REPKOR	296	237	2366	1860
JAPAN	195	257	528	592
TAIWAN	25	14	252	248
7406 20 00				
CU-PULVER LAMELLENSTRUKTUR CU-FLITTER				
EINF	387*	560*	714*	1105*
EU	6	11	133	236
G BRIT	5	10	93	195
USA	379	547	579	861
AUSF	3000*	5087*	28801*	44519*
EU	578	866	7382	10487
FRANKR	109	167	1813	2528
ITAL	217	276	2987	3775
G BRIT	83	122	1012	1454
SPAN	61	86	617	908
SCHWED	2	3	52	151
OESTER	16	54	172	495
BELGI	16	33	232	386
SCHWZ	236	342	1589	2161
TUERK	40	69	397	646
TSCHE	23	40	492	485
AEGYPT	13	24	270	469
USA	443	859	2349	4310
KANADA	30	69	255	548
KOLUMB	12	27	119	254
BRASIL	25	30	456	664
IRAN			175	290
SAUDIA	30	64	150	299
PAKIST	20	29	884	826
INDIEN	28	46	255	353
INDONE	320	524	1797	2561
PHILIP			209	314
CHINA	171	353	2731	5299
REPKOR	127	158	1164	1411
JAPAN	35	57	421	615
TAIWAN	62	95	541	825
HONGK	594	1060	5248	8260
AUSTRL	20	42	358	582
7407 10 00				
STANGEN PROFILE A RAFFINIERTEM KUPFER				
EINF	5195*	5451*	98055*	51163*
EU	6315	3481	71474	35948
FRANKR	2912	1510	29846	13720
ITAL	633	309	13996	6673
FINNL	1246	708	12781	7152
OESTER	1507	918	14697	8175
SCHWZ	864	1017	5412	5540
POLEN	1768	845	19013	8570
SLOWAK	245	88	1442	475
HONGK			200	100
AUSF	14174*	9070*	145633*	89077*
EU	9754	6235	98072	57226
FRANKR	1269	1015	11133	8401
NIEDL	1070	602	7907	4109
ITAL	972	885	16890	11834
G BRIT	2870	1591	34899	17627
IRLAND	441	231	2416	1222
DAENM	332	259	1674	1380
PORTUG	33	20	316	259
SPAN	1247	690	7903	4380
SCHWED	241	156	2678	1475
FINNL	472	248	3605	1853
OESTER	494	341	4465	2758
BELGI	296	188	3991	2072
NORWEG	111	77	595	525
SCHWZ	159	143	2744	1872
POLEN	264	168	1785	1308
TSCHE	234	150	2206	1337
UNGARN	105	81	1135	727
RUSSLD	64	53	601	371
SLOWEN	148	90	3296	2052
TUNES	92	119	644	780
NIGERI			218	115
S AFR		1	644	399
USA	987	804	15404	11310
KANADA	247	143	451	314
MEXIKO	24	40	358	294
LIBAN	145	75	145	75
SYRIEN			213	95
ISRAEL	26	13	355	176
SAUDIA			1015	492
KATAR			1188	1810
A EMIR			300	163
INDIEN	308	68	729	274
INDONE			1028	478
MALAYS	41	21	737	345
SINGAP	29	18	324	159
CHINA	16	52	152	624
TAIWAN	1141	469	9252	4192
7407 21 10				
STANGEN STAEBE KUPFER-ZINK-LEGIERUNG				
EINF	40994*	15461*	520605*	180135*
EU	19435	6949	322849	108606
FRANKR	2890	959	59910	18479
NIEDL	9282	3625	104294	39229
ITAL	2764	947	121852	39935
G BRIT	3697	936	20783	5355
PORTUG	235	84	1881	620
SPAN	496	178	12265	4026
SCHWED	41	201	41	201
FINNL			400	225
OESTER	30	19	1232	469
SCHWZ	3603	2024	42377	19758
POLEN	6469	2325	58771	19061
TSCHE	2831	1072	22938	7856
SLOWAK	3030	1080	17151	5753
UNGARN	740	266	19053	6238
RUSSLD	239	63	2807	714
SLOWEN	2064	772	23645	8355
JUGOSL	1320	482	2156	787
IRAN	1133	364	10424	2766
AUSF	97312*	39265*	663466*	258159*
EV	112	67	1078	492
LV			31	16
PV			64	31
EU	82223	32504	519791	196420
FRANKR	22297	9548	128417	53176
NIEDL	8851	3265	52794	19517
ITAL	6594	2586	36122	13063
G BRIT	9782	4059	59753	23485
IRLAND	981	368	3867	1451
DAENM	13738	4958	74448	26509
GRIECH	266	116	1189	480
PORTUG	1246	461	10757	3675
SPAN	5621	1883	59876	19300
SCHWED	2779	1150	15048	5984
OESTER	6667	2773	52672	20100
BELGI	1272	530	15093	5930
LUXEMB	2086	787	9143	3377
LIECHT	94	39	1869	744
SCHWZ	5794	2628	39103	16550
POLEN	1791	756	12572	4863
TSCHE	1079	447	10141	4012
UNGARN	1854	742	21748	8095
RUMAEN	139	66	1198	497
BELARS	26	13	1381	357
SLOWEN	103	56	1626	704
KROAT	266	122	1548	638
MAROKK	277	86	3464	1555
ALGER			1035	429
TUNES	100	58	1315	545
S AFR			211	108
USA	2927	1400	36220	17616
MEXIKO	112	67	891	412
IRAN	120	73	989	588
NEPAL	178	77	178	77
INDONE			1302	739
SINGAP	56	24	483	245
CHINA			516	205
TAIWAN			4060	1571
7407 21 90				
PROFILE AUS KUPFER-ZINK-LEGIERUNGEN				
EINF	2397*	1355*	26061*	15175*
EU	986	551	15594	8039
FRANKR	540	224	9566	4613
NIEDL	331	201	3317	951
ITAL	82	47	2186	1266
OESTER	33	79	450	1121
SCHWZ	1359	691	8736	5573
TUERK			95	87
UNGARN			263	89
JAPAN	29	82	1237	1282
AUSF	20250*	10522*	138192*	70440*
EU	15949	8434	115552	56234
FRANKR	3767	2034	24849	13043
NIEDL	5066	2162	24725	10280
ITAL	1369	680	15899	7073
G BRIT	1808	997	11147	6297
DAENM	563	275	4360	1983
PORTUG	39	30	1627	765
SPAN	756	399	6377	3055
SCHWED	656	339	3648	1770
FINNL	393	195	3541	1682
OESTER	1971	913	14945	6961
BELGI	549	370	4324	3059
SCHWZ	228	265	3810	2583
POLEN	1069	548	6084	2941
TSCHE	503	297	2677	1462
UNGARN	64	44	628	694
RUMAEN	224	90	670	285
BELARS	95	70	205	152
SLOWEN	326	252	1510	885
KROAT	219	130	1406	913
USA	275	209	3954	2364
SAUDIA			138	150
HONGK			203	241
7407 22 10				
STANGEN PROFILE A KUPFER-NICKEL-LEG				
EINF	779*	1393*	3600*	6119*
PV			247	491
EU	169	389	194	830
OESTER	169	389	186	805
SCHWZ	492	848	2516	3981
UNGARN	118	156	591	643
USA			247	492
AUSF	1216*	1552*	5784*	9043*
LV	139	112	379	305
PV			277	388
EU	47	114	624	1206
SCHWZ	1039	972	4868	4435
USA	107	413	828	2243
CHINA	2	14	157	521
7407 22 90				
STANGEN PROFILE A CU-NICKEL-ZINK-LEG				
EINF	50*	92*	850*	1345*
EU	6	16	67	186
SCHWZ	54	76	691	1048
AUSF	501*	1138*	3792*	8410*
EU	388	924	2832	6871
FRANKR	87	237	782	2103
ITAL	195	548	1176	3548
OESTER	15	26	360	528
SCHWZ	83	148	891	908
TAIWAN			126	121
7407 29 00				
AND STANGEN STAEBE PROFILE A KUPFER				
EINF	3212*	3601*	29035*	32985*
EV			4	29
AUS LG			4	29
EU	1497	1284	15450	14094
FRANKR	446	393	6608	6029
ITAL	638	421	2204	1594
G BRIT	64	129	897	919
SCHWED			124	83
OESTER	262	246	5005	5065
SCHWZ	56	103	864	907
POLEN	358	160	2994	1523
TSCHE	207	160	1499	1115
SLOWEN	40	47	367	394
JUGOSL	415	147	415	147
USA	379	1523	3764	12483
ISRAEL	166	82	3125	1402
REPKOR			169	154
AUSF	3876*	3839*	33910*	35244*
EU	2510	2556	22128	22659
FRANKR	259	376	2336	2584
NIEDL	427	388	4349	3855
ITAL	517	618	3685	4708

Wichtigste Ursprungs- und Bestimmungs-Laender	SEPTEMBER 2000		JAN./SEP. 2000	
	dt = 100kg	1000 DM	dt = 100kg	1000 DM
G BRIT	337	255	3808	3037
DAENM	142	122	977	1380
PORTUG	11	14	128	364
SPAN	80	108	1447	1574
SCHWED	397	331	1929	1777
OESTER	174	165	1738	1569
BELGI	107	117	1165	1299
LUXEMB	3	2	273	186
NORWEG	108	94	489	434
SCHWZ	746	568	5301	4084
TUERK	48	85	748	1209
POLEN	15	21	623	837
TSCHE	73	106	352	493
UNGARN	182	126	1005	902
SLOWEN	4	13	1016	1687
USA	15	45	395	583
INDIEN	8	15	354	478
7408 11 00				
DRAHT A RAFFIN KUPFER QUERSCHNITT>6MM				
EINF	143133*	59242*	1078234*	416100*
EU	127526	52960	929192	362337
FRANKR	23438	8511	164953	62058
NIEDL	9	19	5109	2152
ITAL	1	4	184	163
G BRIT	16379	7602	119505	48267
GRIECH			594	113
SCHWED	42051	17963	273726	103046
FINNL			14341	5201
OESTER	554	288	985	526
BELGI	45001	18548	349119	140590
LUXEMB			349	137
TUERK			387	132
POLEN	15606	6277	144692	53160
AUSF	182270*	81038*	1651592*	651808*
LV			1419	630
PV			2515	1010
EU	133029	59233	1162345	465021
FRANKR	11771	5090	148801	60483
NIEDL	22300	9704	183542	73389
ITAL	41399	18600	349009	136172
G BRIT	15630	6906	85173	35009
IRLAND			105	271
DAENM	1	1	526	394
SPAN	1670	714	60645	23789
SCHWED	2727	1743	35716	15247
FINNL	8305	3642	35631	14823
OESTER	22031	9749	165194	67316
BELGI	7195	3084	96299	37499
LUXEMB			1681	605
NORWEG			998	398
SCHWZ	20627	9204	158339	63885
TUERK	958	421	5479	1720
ESTLD	630	229	6019	2181
LITAU	1840	810	11243	4540
POLEN	451	187	20689	7985
TSCHE	6318	2791	53665	25574
SLOWAK	2348	1065	19348	7640
UNGARN	29	15	11881	4537
BULGAR			1013	510
UKRAIN			40609	7568
BELARS	386	156	8604	3317
MOLDAU			2316	956
RUSSLD			17601	7029
SLOWEN	167	99	4044	2105
KROAT	1788	813	16672	6821
JUGOSL			2901	1153
TUNES	8118	3659	46583	18671
GHANA	838	380	6182	2870
NIGERI	629	307	6424	2586
USA	540	283	8875	3529
KOLUMB	210	100	2730	1037
SYRIEN	3150	1192	16778	5968
ISRAEL	210	92	7351	2994
INDIEN			2815	1109
7408 19 10				
DRAHT A RAFFIN KUPF QUERSCHN >0,5-6MM				
EINF	2369*	1136*	17520*	9472*
EU	1786	722	12551	5438
FRANKR	260	147	2361	1219
ITAL	535	234	3845	2168
G BRIT	842	243	3005	1335
SPAN			767	499
FINNL	77	31	392	250
BELGI			1707	578
SCHWZ	38	35	414	506
TUERK	167	126	588	381
POLEN			1925	765
TSCHE	258	115	1303	592
USA	8	9	152	255
JAPAN		1	87	173
AUSF	26745*	14676*	280432*	136331*
PV	23	15	1313	632
EU	20125	11490	197264	97269
FRANKR	2711	1807	31962	17387
NIEDL	6791	3235	71513	30789
ITAL	854	546	8950	5395
G BRIT	1063	551	10418	5618
IRLAND	8	4	936	651
DAENM	963	506	11052	5179
PORTUG	50	68	1200	977
SPAN	223	160	2309	1585
SCHWED	493	332	3259	1985
FINNL			848	414
OESTER	4001	2245	43238	21213
BELGI	2920	2012	11547	6132
SCHWZ	2526	1380	27881	13134
TUERK			326	198
TSCHE	511	335	6817	3929
SLOWAK	272	132	4357	1791
UNGARN	611	339	4466	2523
RUMAEN	363	173	2571	1080
SLOWEN	10	13	1127	565
ALGER			727	540
GHANA	178	90	746	180
NIGERI			560	302
S AFR	247	112	971	442
USA		1	745	976
GUATEM			944	219
EL SAL			810	549
PANAMA	170	86	1370	276
DOM RP			2183	639
BRASIL			1045	651
JORDAN			524	225
SAUDIA	219	98	5354	2339
KUWAIT			239	101
A EMIR	283	126	3061	1332
JEMEN			228	105
MALAYS	406	207	7133	3101
CHINA	499	195	6818	2696
7408 19 90				
DRAHT A RAFFIN KUPFER QUERSCHN <0,5MM				
EINF	820*	595*	21548*	13217*
AUS LG				5
EU	758	492	20953	12200
FRANKR	31	74	228	375
NIEDL	17	39	189	429
ITAL	317	157	13877	7683
OESTER	277	189	1991	1275
BELGI	114	31	4128	1875
USA	9	29	58	218
JAPAN	10	23	280	475
AUSF	14847*	12772*	108572*	88184*
PV			41	25
EU	8306	7017	57048	47387
FRANKR	1304	1247	10105	7804
NIEDL	1496	1115	10688	8953
ITAL	549	478	4382	4038
G BRIT	973	884	5265	4830
IRLAND	38	66	1299	799
DAENM	250	180	1730	1154
PORTUG		2	309	511
SPAN	367	239	1307	1139
SCHWED	1619	1516	11239	10439
FINNL	10	32	127	164
OESTER	680	503	4215	3332
BELGI	1015	740	6359	4172
NORWEG	27	68	575	561
SCHWZ	679	850	5653	5026
POLEN	30	55	376	882
TSCHE	449	268	3419	2239
SLOWAK	1082	798	9998	7258
UNGARN	3415	1714	25917	12623
USA	791	1748	3742	8063
KANADA	24	61	242	523
MEXIKO	1	3	77	193
BRASIL	5	10	462	333
JAPAN	4	13	153	232
HONGK	11	107	55	319
AUSTRL	3	6	131	255
7408 21 00				
DRAHT AUS KUPFER-ZINK-LEGIERUNGEN				
EINF	3758*	2466*	39244*	22081*
EU	1091	528	17869	10182
FRANKR	31	22	6392	2797
NIEDL	293	281	2294	2082
ITAL	159	182	2769	1793
G BRIT	426	197	3166	1499
SPAN	14	8	940	359
FINNL	145	87	605	359
OESTER	23	51	1606	1263
SCHWZ	953	654	7404	4304
TSCHE	1350	626	11138	4748
JAPAN	205	218	1778	1970
AUSF	19365*	15255*	163742*	121200*
PV			37	22
EU	12465	8815	99737	69100
FRANKR	2964	2084	24855	16185
NIEDL	2841	1836	26761	16444
ITAL	2270	1642	16886	11845
G BRIT	1402	1103	12158	9197
IRLAND	33	69	348	837
DAENM	74	114	715	872
PORTUG	41	30	600	584
SPAN	873	480	6020	3591
SCHWED	299	248	1923	1629
FINNL	87	87	964	707
OESTER	912	671	8328	4794
BELGI	667	458	3296	2886
NORWEG	53	55	498	374
SCHWZ	2824	1665	27847	14751
LITAU	11	9	138	143
POLEN	45	91	323	595
TSCHE	385	342	2677	2154
UNGARN	75	81	667	549
SLOWEN	46	49	584	583
MAROKK	104	59	705	327
ALGER			374	138
S AFR	10	10	788	547
USA	2259	2739	19053	20663
KANADA	95	172	312	553
MEXIKO	13	29	798	690
BRASIL	11	14	451	578
IRAN	190	117	557	339
ISRAEL	112	149	1252	1063
INDIEN	12	27	249	421
INDONE	200	108	200	108
CHINA			654	399
REPKOR	15	35	358	673
JAPAN	120	222	754	1554
TAIWAN	70	128	1197	1241
HONGK	47	74	874	908
AUSTRL	39	50	231	310
7408 22 00				
DRAHT AUS CU-NI OD CU-NI-ZN LEGIERUNG				
EINF	145*	364*	1707*	2484*
EU	113	301	1448	2095
FRANKR	29	77	391	791
NIEDL	5	4	100	210
ITAL	49	107	162	221
OESTER	30	113	749	833
AUSF	2523*	4139*	20341*	31266*
EU	1727	2643	13883	19075
FRANKR	183	333	1415	2350
NIEDL	41	57	279	418
ITAL	822	958	3073	5054
G BRIT	341	316	2142	2342
DAENM	1	6	79	226
PORTUG	26	73	210	587
SPAN	130	195	902	1164
SCHWED		2	225	523
OESTER	399	557	5060	5485
BELGI	61	105	348	651
NORWEG	19	40	265	551
SCHWZ	196	304	719	1144
POLEN	2	105	17	311
SLOWEN	42	110	303	594
USA	156	250	2606	4562
BRASIL	1	3	102	267
INDIEN	13	18	425	584
INDONE	116	174	347	527
CHINA	22	43	110	299
REPKOR			243	470
JAPAN	104	256	340	790
TAIWAN			232	311
HONGK	77	81	293	445
7408 29 00				
DRAHT AUS ANDEREN KUPFERLEGIERUNGEN				
EINF	1099*	1304*	11484*	14077*
EU	639	881	6402	7450
FRANKR	71	78	1351	1395
NIEDL	303	316	2554	2573
G BRIT	53	81	787	1086
SPAN			226	175
OESTER	147	342	1120	1855
SCHWZ	62	100	425	798
TSCHE	109	74	1889	1126
USA	16	177	771	2765
CHINA	269	69	1739	1683
AUSF	3884*	4506*	31568*	37761*
PV			65	119
EU	2232	2790	17204	21220
FRANKR	365	518	2960	4892
NIEDL	128	107	1564	1350
ITAL	362	546	2552	3363
G BRIT	119	223	862	1576
DAENM	100	132	649	838
PORTUG	12	31	218	449
SPAN	506	622	2840	3585
SCHWED	6	16	515	759
OESTER	516	416	4115	3268
BELGI	100	142	602	909
SCHWZ	365	315	1959	3007
POLEN	145	103	407	334
TSCHE	175	252	2035	2465
SLOWAK	101	97	629	721
UNGARN	31	32	334	425
S AFR	21	42	170	213
USA	632	535	5464	4726
CHINA	1	23	1192	1208
TAIWAN			614	578
AUSTRL		1	46	113
7409 11 00				
CU-BLECH CU-BAND RAFFIN>0,15MM ROLLEN				
EINF	24578*	11952*	191809*	93437*
LV			129	158
EU	14984	7023	130489	62254
FRANKR	1058	779	18200	10375
ITAL	3411	1805	39661	19620
GRIECH			261	121
SCHWED	69	14	1482	391
FINNL	800	412	16635	8909
OESTER	82	42	1007	551
BELGI	9570	3984	82629	21998
SCHWZ	1403	958	10610	7109
POLEN	3329	1726	24502	11857
RUSSLD			391	339
JUGOSL	3761	1785	8489	4019
USA			290	354
CHILE	799	402	14876	6577
IRAN			923	337
JAPAN	9	17	167	317

Wichtigste Ursprungs- und Bestimmungs-Laender	SEPTEMBER 2000		JAN./SEP. 2000	
	dt = 100kg	1000 DM	dt = 100kg	1000 DM
AUSF	97787*	62690*	950260*	554582*
EU	52396	34273	512390	299796
FRANKR	10898	7795	107274	68610
NIEDL	1094	695	11574	7046
ITAL	14235	8437	122050	67127
G BRIT	7161	4722	77618	46197
IRLAND	376	231	4922	2747
DAENM	2030	1249	18931	11243
GRIECH			835	761
PORTUG	2396	1565	23132	11567
SPAN	3009	2496	22305	14895
SCHWED	181	127	3378	2071
FINNL	1368	995	21478	11520
OESTER	3982	2269	43840	23971
BELGI	5657	3686	54765	31627
NORWEG	425	269	3513	2706
SCHWZ	3837	2532	39312	23609
TUERK	3118	1603	20253	9895
POLEN	763	540	6877	4462
TSCHE	1672	1110	10188	7221
SLOWAK			184	173
UNGARN	755	472	7063	3789
RUSSLD	853	526	3540	1995
SLOWEN	866	633	6265	3926
KROAT	343	299	3933	2315
MAROKK	494	751	3324	4336
AEGYPT	63	40	6575	3592
USA	13447	8155	171477	95803
KANADA	3212	1665	28939	13905
MEXIKO	571	318	5803	2753
COSTA			193	122
BRASIL	887	954	3956	3598
ARGENT			2506	1321
LIBAN			879	561
ISRAEL	481	285	5527	3100
SAUDIA	1158	717	10308	6090
BAHRAI			334	184
A EMIR	296	164	2744	1234
OMAN			274	156
INDIEN	17	14	322	278
SRILAN	93	67	889	622
THAIL	60	34	1153	769
VIETN	148	98	454	289
MALAYS	1102	992	12120	9980
SINGAP	1029	664	5233	3251
CHINA	3932	1665	27999	15868
REPKOR	153	152	2312	2010
JAPAN	2054	1019	19949	8744
TAIWAN	959	960	10067	6819
HONGK	1120	749	4580	3055
MACAU	181	101	374	184
AUSTRL	656	366	5227	2890
NEUSEE	398	319	1390	1067

7409 19 00

AND CU-BLECH CU-BAND RAFFIN >0,15MM

EINF	17881*	9572*	107139*	55200*
EV				42
AUS LG				8
EU	12945	7136	81588	41501
FRANKR	10	53	380	264
ITAL	3585	1843	15012	7570
GRIECH	2867	1722	22614	11566
FINNL	1498	897	13435	7088
OESTER	182	87	2042	881
BELGI	4657	2434	27647	13750
JUGOSL	4603	2181	18190	8529
USA		2	181	668
CHILE			4576	1915
TAIWAN	77	107	1801	1993
AUSF	13078*	9362*	123862*	82972*
PV	46	26	328	186
EU	8083	5901	65085	45363
FRANKR	1593	1223	17453	11712
NIEDL	1142	838	11209	7370
ITAL	805	720	7239	5800
G BRIT	1305	824	9327	6400
DAENM	342	213	3397	1898
PORTUG	8	10	614	381
SPAN	1451	1116	7236	4738
SCHWED	63	39	658	613
OESTER	379	319	4229	3130
BELGI	856	584	4208	3022
NORWEG	587	391	2371	1704
SCHWZ	271	300	3855	3059
TUERK	67	47	327	292
POLEN	160	98	965	592
TSCHE	57	43	807	544
UNGARN	162	95	2749	1634
RUMAEN			742	538
BULGAR			139	107
RUSSLD	5	3	213	133
KROAT	143	78	524	290
TUNES			81	50
USA	2921	1953	29823	18009
KANADA	22	14	1766	1053
INDIEN			1876	1679
THAIL			1141	741
MALAYS			381	216
SINGAP	80	48	1038	771
REPKOR			92	178
JAPAN	147	110	306	229
TAIWAN			3810	1828
HONGK	130	104	594	336
AUSTRL			1251	831
NEUSEE			1272	1335

7409 21 00

BLECH BAND CU-ZINK-LEG >0,15MM ROLLEN

EINF	14545*	7078*	57593*	29235*
EU	12589	5840	43538	21005
FRANKR	4638	1966	14206	7176
NIEDL	105	142	1750	1355
ITAL	5470	2653	18433	8437
G BRIT	2277	1029	5116	2575
SPAN	99	50	2650	620
BELGI			1282	773
SCHWZ	183	141	2089	1390
POLEN	1263	591	8113	3605
UNGARN	225	110	2178	1100
JUGOSL	54	20	630	285
USA	167	244	402	866
JAPAN	44	92	340	791
AUSF	68123*	39199*	666897*	363087*
PV	2	3	57	93
EU	46005	26041	471275	249646
FRANKR	16986	9182	144313	75611
NIEDL	1922	1152	32295	17139
ITAL	8820	5090	100842	50773
G BRIT	7760	4148	67211	43510
IRLAND	127	104	3068	3248
DAENM	719	498	5429	3386
GRIECH	21	13	651	365
PORTUG	638	312	6128	3016
SPAN	5470	3319	44075	25662
SCHWED	588	340	8021	4995
FINNL	307	228	3733	2771
OESTER	1226	752	8797	5381
BELGI	1247	752	23961	12150
LUXEMB	204	121	2631	1740
NORWEG	1272	885	8419	4933
SCHWZ	6283	3853	39596	23747
TUERK	121	115	3533	1507
POLEN	81	46	1449	829
TSCHE	2561	1235	16868	8559
SLOWAK	158	98	981	605
UNGARN	631	423	4712	2634
SLOWEN	653	400	3596	2136
KROAT	236	130	1557	855
MAROKK	56	14	542	221
S AFR	31	25	926	576
USA	1377	861	16463	10550
KANADA	1005	487	5280	2697
MEXIKO	155	141	2909	2936
ISRAEL	21	19	1912	1093
SAUDIA			443	230
INDIEN	22	19	1640	1303
INDONE			179	142
MALAYS			654	370
SINGAP	1887	1096	28652	19984
CHINA	87	92	1395	1105
JAPAN	4625	2698	30336	12851
TAIWAN	390	164	13023	5517
HONGK	152	111	4989	3543
AUSTRL	228	131	4144	3169

7409 29 00

AND BLECHE BAENDER CU-ZINK-LEG>0,15MM

EINF	2811*	1603*	15318*	9550*
LV			20	32
EU	1329	906	10349	6710
FRANKR	103	103	1111	1519
ITAL	745	424	3498	1866
G BRIT	222	156	2359	1232
SCHWED	65	69	556	371
OESTER	6	5	215	202
BELGI	146	94	1812	991
TUERK			266	122
POLEN	560	196	2324	1183
JUGOSL	801	404	1611	767
USA		2	162	239
AUSF	5389*	4621*	46062*	33021*
LV			34	120
EU	4352	3043	31109	20948
FRANKR	399	284	3609	2335
NIEDL	559	365	3654	2524
ITAL	813	649	3986	3016
G BRIT	1177	781	9285	5925
DAENM	147	109	869	632
GRIECH			195	135
SPAN	459	290	2498	1624
SCHWED	103	104	1163	1013
FINNL	187	130	1507	1063
OESTER	170	130	1193	889
BELGI	93	62	1409	952
LUXEMB	167	83	1328	899
SCHWZ	440	377	2543	2081
POLEN	134	78	1453	787
UNGARN	151	113	855	597
RUSSLD			66	87
USA	523	463	3188	3065
KANADA	55	44	1453	1648
LIBAN			471	305
IRAN			990	589
INDONE			116	85
SINGAP	14	12	370	262
TAIWAN	359	220	709	407
AUSTRL	42	32	599	445

7409 31 00

BLECH BAND CU-ZINN-LEG >0,15MM ROLLEN

EINF	7470*	5334*	49652*	32402*
EU	4913	3570	30075	19782
FRANKR	103	69	4334	2831
NIEDL	253	195	340	287
ITAL	979	561	6193	3513
G BRIT	3572	2739	19064	13041
SCHWZ	224	224	890	945
UNGARN	1361	863	10749	5741
USA	189	166	2593	2371
JAPAN	732	504	4473	3077
AUSF	37430*	29896*	298664*	221367*
EU	19385	14580	147696	110460
FRANKR	3414	2983	30023	25003
NIEDL	424	346	11719	10101
ITAL	998	934	10538	9294
G BRIT	8904	5290	56249	33532
IRLAND	604	687	2000	2227
DAENM	619	540	3369	3143
PORTUG	17	23	2226	1179
SPAN	1557	1281	13073	10000
SCHWED	666	579	5960	4844
FINNL	396	362	2914	2424
OESTER	170	193	1132	1365
BELGI	1440	1258	7873	5853
LUXEMB	150	116	491	382
NORWEG	15	24	781	631
SCHWZ	3779	4515	22637	24819
TUERK	365	385	1720	1521
TSCHE	384	369	1623	1568
SLOWAK	42	31	190	162
UNGARN	53	49	487	401
BULGAR	33	30	391	357
S AFR	55	34	315	253
USA	5473	4079	42603	30130
KANADA	9	5	784	632
MEXIKO	152	98	519	421
BRASIL	44	39	866	826
INDIEN	160	139	2522	2335
MALAYS	67	47	1400	934
SINGAP	700	589	4946	3876
CHINA	5474	3480	57170	32584
REPKOR	121	100	809	743
TAIWAN	482	394	4186	3031
HONGK	437	409	5829	4459
AUSTRL	81	105	354	345

7409 39 00

AND BLECHE BAENDER CU-ZINN-LEG>0,15MM

EINF	109*	85*	2040*	1623*
EU	92	78	1677	1296
FRANKR	28	21	300	315
ITAL	11	11	888	564
G BRIT	53	42	469	385
POLEN			183	114
AUSF	308*	330*	2922*	3741*
EU	290	301	1944	2468
G BRIT	220	136	898	805
OESTER	19	30	341	482
SCHWZ	11	16	703	841

7409 40 10

BLECH USW CU-NI O CU-NI-ZN LEG>0,15MM

EINF	3318*	3051*	34283*	30256*
EV	2	24	18	403
EU	334	377	2399	3016
FRANKR	220	246	1705	2235
G BRIT	51	65	528	594
SPAN			73	96
SCHWZ	29	37	2613	1820
POLEN	2949	2611	20549	18323
USA	6	126	6715	7094
AUSF	2606*	3658*	22772*	31319*
EU	2039	2845	13008	17133
FRANKR	13	38	332	576
NIEDL	315	410	550	792
ITAL	109	175	1481	2022
G BRIT	1	21	1362	1667
IRLAND	57	88	57	88
DAENM	2	6	166	267
SPAN	982	1402	5899	7696
OESTER	195	192	372	634
BELGI	326	439	2542	3085
SCHWZ	301	400	2326	2863
USA	91	93	685	1164
SINGAP	115	229	5413	8081
CHINA	3	5	491	814
REPKOR			200	295

7409 40 90

BLECH BAND CU-NI-ZN-LEGIERUNG >0,15MM

EINF	1114*	1062*	15255*	14128*
EU	996	918	14220	13075
FRANKR	1	6	225	338
ITAL			1512	997
G BRIT	995	912	11963	10923
SPAN			137	149
OESTER			383	669
SCHWZ	5	12	87	210
UNGARN	63	48	648	488
USA			199	176
AUSF	8245*	7107*	57070*	48557*
EU	5083	4470	36341	30440
FRANKR	253	315	3344	3724
NIEDL	105	118	692	714
ITAL	2511	2132	14518	10751
G BRIT	1141	656	7036	3903
DAENM	104	143	590	896

Wichtigste Ursprungs- und Bestimmungs-Laender	SEPTEMBER 2000		JAN./SEP. 2000	
	dt = 100kg	1000 DM	dt = 100kg	1000 DM
SPAN	446	450	3646	3856
SCHWED	21	27	2500	2421
FINNL	357	437	2423	2486
OESTER	10	19	244	382
BELGI	130	139	1201	1234
NORWEG	38	40	952	740
SCHWZ	1694	1112	10673	8271
POLEN	182	150	1823	1308
TSCHE	50	58	228	260
UNGARN	134	146	977	1030
S AFR			337	224
USA	329	242	866	776
SINGAP			514	611
JAPAN	387	413	389	416
TAIWAN	228	309	2457	2766
HONGK	65	76	397	463
AUSTRL	9	9	440	457
7409 90 00				
BLECH BAND AND KUPFERLEGIERUNG>0,15MM				
EINF	7434*	6708*	70794*	63829*
EU	520	940	8969	7129
FRANKR	388	635	6643	5174
ITAL	6	11	508	396
G BRIT			334	328
DAENM	1	14	116	401
SPAN			913	338
SCHWED	61	215	62	217
SCHWZ	94	160	1732	3693
POLEN	5956	2340	43195	16422
TSCHE	6	34	213	174
JUGOSL	44	19	257	126
USA	636	2512	14745	29616
JAPAN	176	703	1614	6556
AUSF	23951*	21666*	211749*	175668*
PV			20	11
EU	9319	9168	89501	79248
FRANKR	1814	2086	16036	16455
NIEDL	419	499	6498	5676
ITAL	5381	4137	41298	31968
G BRIT	339	347	2390	2564
DAENM	1	4	93	261
PORTUG	14	74	156	444
SPAN	791	962	18352	14954
SCHWED	160	260	1567	1733
FINNL	11	81	64	453
OESTER	252	421	1497	2142
BELGI	75	154	1077	1643
LUXEMB	51	132	260	519
SCHWZ	3140	3704	14085	16335
POLEN	89	117	330	349
TSCHE	407	588	3841	4827
SLOWAK	272	256	3111	2717
UNGARN	32	29	165	287
ASERB			16	75
SLOWEN	18	22	145	314
KROAT			89	423
USA	576	504	6014	4546
MEXIKO	137	135	652	816
BRASIL	96	124	293	393
MALAYS	55	44	341	298
SINGAP	9596	6692	86244	57616
CHINA	106	95	1317	862
REPKOR			120	193
TAIWAN	51	50	706	546
HONGK	27	61	4238	4640
7410 11 00				
FOLIEN USW A RAFFIN KUPFER OH UNTERLG				
EINF	2781*	4070*	34111*	52229*
EV			455	414
EU	2693	3245	31732	41222
FRANKR	381	509	4237	5597
G BRIT		1	1887	6371
SCHWED	50	34	2037	1469
BELGI	50	84	588	650
LUXEMB	2153	2589	22868	26967
RUSSLD			176	223
USA	67	713	1573	9762
REPKOR			460	430
JAPAN	16	95	104	452
AUSF	6311*	6051*	96073*	113775*
EU	2634	1965	56146	83630
FRANKR	238	277	7812	10564
NIEDL		4	2534	2289
ITAL	484	328	6076	6470
G BRIT	648	412	15904	15318
IRLAND	19	15	989	1177
DAENM	21	52	1057	1634
PORTUG	10	13	334	393
SPAN	303	207	9051	9228
SCHWED	512	344	8590	9658
FINNL			1050	1819
OESTER	333	267	10652	23136
BELGI	69	46	1915	1774
NORWEG	83	155	207	387
SCHWZ	582	695	2945	4757
TUERK	64	71	465	423
POLEN	74	101	745	987
UNGARN	72	204	648	1454
MOLDAU	147	168	572	675
SLOWEN	73	149	213	432
ALGER	984	586	984	586
TUNES			173	106
AEGYPT	409	262	9360	5036
S AFR	4	9	338	213
USA	136	291	2512	4697
KANADA	14	13	404	275

Wichtigste Ursprungs- und Bestimmungs-Laender	SEPTEMBER 2000		JAN./SEP. 2000	
	dt = 100kg	1000 DM	dt = 100kg	1000 DM
BRASIL	89	162	565	1025
LIBAN	1	27	591	350
SYRIEN	397	249	1001	592
ISRAEL	5	7	227	250
SAUDIA			386	206
INDIEN	109	136	954	1294
MALAYS	122	100	639	407
TAIWAN	131	216	2446	2386
HONGK	118	153	2564	2392
7410 12 00				
FOLIE USW A KUPFERLEG OH UNTERLG>15MM				
EINF	232*	1292*	3267*	11039*
EU	95	418	1889	4423
FRANKR	72	364	592	3402
SCHWED	21	20	790	482
SCHWZ	17	142	159	1162
TSCHE	36	38	591	540
USA	3	14	66	475
MALAYS	60	570	373	3224
JAPAN	21	110	201	1188
AUSF	3503*	5194*	16736*	27145*
EU	580	975	4232	9202
FRANKR	11	27	467	1279
NIEDL	142	171	413	470
ITAL	140	163	1512	2937
G BRIT	35	175	242	1724
IRLAND	53	76	53	76
SPAN	61	136	317	758
SCHWED	4	15	64	467
FINNL	50	74	394	472
OESTER	23	30	218	351
BELGI	36	57	495	380
SCHWZ	25	49	611	928
TSCHE	59	170	425	1206
UNGARN	2	4	44	505
USA	54	196	872	1756
SINGAP	2379	3354	8401	11066
TAIWAN		1	39	132
HONGK	344	325	1688	1430
7410 21 00				
FOLIEN USW A RAFFIN KUPFER AUF UNTLAG				
EINF	8804*	11339*	65315*	153756*
PV			2	6
AUS LG	1737	1909	12526	12779
EU	3325	7166	40146	111658
FRANKR	890	2314	14209	66396
NIEDL	290	369	4393	4648
ITAL	890	1798	9211	14397
G BRIT	72	194	1202	5312
IRLAND	30	337	90	1629
SPAN	207	196	2812	3208
SCHWED			2636	5958
OESTER	456	1206	2104	4679
BELGI	490	751	3363	5128
LUXEMB			126	311
POLEN	36	48	200	208
MOLDAU			1001	474
RUSSLD			172	146
USA	88	1070	850	10986
ISRAEL				78
MALAYS			10	110
SINGAP	3	14	287	1410
PHILIP			227	374
CHINA	380	433	930	1090
REPKOR	116	77	2641	1610
JAPAN	54	490	558	5810
TAIWAN	1741	1974	18035	19359
HONGK			161	166
AUSF	10567*	17429*	119186*	188197*
EV	632	1093	8557	13798
LV			13	16
EU	7298	11612	88664	134139
FRANKR	1293	1785	23073	38609
NIEDL	365	954	3741	10687
ITAL	1202	1342	12462	13192
G BRIT	532	620	6744	10771
DAENM	486	826	5085	8217
SPAN	97	176	1458	2716
SCHWED	84	127	1989	3028
FINNL	329	664	3059	5456
OESTER	2438	4380	21477	35701
BELGI	464	733	4381	5508
NORWEG	81	131	265	414
SCHWZ	548	1762	5181	15858
TUERK	396	356	5871	4459
POLEN	153	218	1723	1861
TSCHE	72	137	305	485
SLOWAK	122	164	1077	1378
UNGARN	93	184	1414	1899
BULGAR	44	73	283	474
UKRAIN	4	6	160	211
SLOWEN	71	85	817	1023
S AFR	49	80	1460	2128
USA	244	161	1184	1346
IRAN			348	383
ISRAEL	483	962	3421	5847
SINGAP	434	756	3642	6212
CHINA	33	84	75	195
JAPAN	4	84	10	183
TAIWAN	173	303	4644	7477
HONGK	176	121	291	377

Wichtigste Ursprungs- und Bestimmungs-Laender	SEPTEMBER 2000		JAN./SEP. 2000	
	dt = 100kg	1000 DM	dt = 100kg	1000 DM
7410 22 00				
FOLIEN USW A KUPFERLEG AUF UNTERLAGE				
EINF	409*	1908*	2178*	10928*
EU			2	50
USA	392	1850	2102	10517
JAPAN	5	37	25	300
AUSF	91*	609*	793*	4274*
EU	88	582	618	3559
FRANKR	3	22	86	638
ITAL	29	117	194	1011
SPAN	5	47	46	340
SCHWED			65	185
FINNL	10	80	46	356
OESTER	20	174	73	417
BELGI	13	83	37	212
7411 10 11				
GERADE ROHRE AUS RAFFIN KUPFER >0,6MM				
EINF	20338*	11525*	231926*	120608*
EU	20243	11434	229676	119088
FRANKR	1618	820	39859	19568
NIEDL	1345	722	16467	7335
ITAL	127	80	5604	3345
G BRIT	907	458	29162	13886
DAENM	72	55	469	446
GRIECH	2205	1264	24719	12763
SCHWED			741	477
FINNL	509	263	15476	7662
OESTER	5264	2979	45189	24267
BELGI	8138	4687	52829	29247
LUXEMB	158	105	159	106
POLEN			1195	634
AUSF	44156*	29625*	375659*	235320*
PV	24	31	127	175
EU	35006	23975	300941	186584
FRANKR	5103	3551	45249	29458
NIEDL	4124	2627	33179	19682
ITAL	2803	1995	18958	12469
G BRIT	6370	4708	47264	32510
IRLAND	9	9	1411	819
DAENM	601	441	6295	4094
GRIECH	812	489	3190	1845
PORTUG	2638	1693	26735	16181
SPAN	3954	2256	41867	22248
SCHWED	96	84	2221	2032
OESTER	6986	4543	56117	33820
BELGI	2535	1551	18064	10916
SCHWZ	1085	923	8988	7745
TUERK	148	160	2245	1473
LETTLD	144	90	1134	568
POLEN	2735	1605	30085	16312
TSCHE	1188	731	6075	3684
UNGARN	880	605	8338	4948
RUMAEN	194	114	671	392
RUSSLD	177	122	1329	924
SLOWEN	136	101	2167	1428
KROAT	836	561	2602	1611
AEGYPT	180	127	2082	1520
GHANA			219	128
GABUN			27	77
USA	145	200	6125	5560
7411 10 19				
GERADE ROHRE AUS RAFFIN KUPFER <0,6MM				
EINF	34*	67*	1659*	1356*
EU	25	25	1637	995
ITAL	25	25	937	562
GRIECH			256	162
FINNL			222	131
OESTER			173	101
AUSF	2890*	2628*	29566*	26133*
EU	1827	1484	15105	12331
FRANKR	845	685	7034	5844
ITAL	484	349	4575	3240
G BRIT	40	22	704	510
DAENM	33	33	209	219
PORTUG	41	113	186	501
SPAN	186	120	1154	736
OESTER	141	100	862	544
BELGI	4	20	141	427
SCHWZ	160	263	1002	1615
TUERK	246	232	1292	1020
POLEN	21	15	198	160
USA	474	475	7820	7454
MEXIKO			319	313
A EMIR			211	165
CHINA			2630	1853
TAIWAN	97	91	366	315
7411 10 90				
ANDERE ROHRE AUS RAFFINIERTEM KUPFER				
EINF	3460*	2299*	42188*	27371*
EU	3458	2222	42060	26971
FRANKR	6	3	4917	2625
NIEDL	36	20	899	360
ITAL	354	230	5552	4148
G BRIT	116	137	3880	2615
GRIECH	150	101	2608	1596
SCHWED	348	44	927	368
FINNL	220	134	4035	2752

Wichtigste Ursprungs- und Bestimmungs-Laender	SEPTEMBER 2000		JAN./SEP. 2000	
	dt = 100kg	1000 DM	dt = 100kg	1000 DM
OESTER	931	577	11945	7115
BELGI	1292	972	7151	5276
AUSF	34957*	23070*	307772*	195450*
PV	3	4	188	428
EU	30769	20172	261952	163839
FRANKR	4616	2699	53300	30360
NIEDL	2810	2133	23306	14598
ITAL	7834	5112	55253	34237
G BRIT	3582	2203	32794	20330
IRLAND	393	230	3503	1988
DAENM	566	497	10263	7473
GRIECH	1637	1118	11239	7031
PORTUG	2336	1412	17636	10718
SPAN	2747	1821	21030	12598
SCHWED		5	348	240
FINNL			1373	991
OESTER	1905	1276	16150	10402
BELGI	2342	1665	15747	10857
SCHWZ	752	589	4652	3965
TUERK	267	171	1978	1173
LETTLD	158	88	400	234
POLEN	673	455	8102	5058
TSCHE	109	81	1115	1050
SLOWAK	93	64	682	429
UNGARN	890	592	8853	6409
RUSSLD	164	98	1303	785
SLOWEN	116	138	2592	2144
KROAT	107	66	719	489
ALGER	97	68	285	197
USA	2	4	1281	1000
IRAN	4	2	159	109
ISRAEL			1214	630
SAUDIA	1	3	33	178
VIETN			115	84
CHINA	166	106	2012	1126
JAPAN	165	109	7069	4203
TAIWAN	303	194	1010	678
HONGK			301	180
AUSTRL		1	344	232

7411 21 10

GERADE ROHRE A KUPFER-ZINK-LEGIERUNG

EINF	2824*	1620*	27652*	15517*
EU	1166	699	16376	8996
FRANKR	197	88	9292	3604
ITAL	636	391	3131	1996
G BRIT	207	82	5098	2827
SCHWZ	102	214	1604	2004
POLEN	430	266	4776	2770
UNGARN	206	141	469	316
RUSSLD	852	199	1176	269
JUGOSL			366	185
KANADA			126	120
AUSF	31270*	21586*	277494*	191987*
EV	4020	2365	30405	16843
PV		96	1	643
EU	16961	12352	168369	111511
FRANKR	2527	1655	23329	16019
NIEDL	1112	1019	9868	8115
ITAL	5990	3204	61346	32947
G BRIT	3595	2640	26189	20091
IRLAND	508	316	2252	1442
DAENM	680	381	6602	4699
GRIECH	2	4	472	577
PORTUG	63	67	640	724
SPAN	1052	880	15410	11512
SCHWED	2150	1353	11626	7911
FINNL	38	36	1036	1178
OESTER	857	484	7458	4207
BELGI	264	258	1491	1577
LUXEMB	123	56	650	412
NORWEG	60	93	1458	1282
SCHWZ	480	555	4507	5402
TUERK	319	263	2158	1551
POLEN	169	106	1076	695
TSCHE	481	350	2408	2281
SLOWAK	831	449	877	491
UNGARN	179	164	1319	1123
RUMAEN			936	760
BULGAR	81	73	693	566
SLOWEN	185	268	812	947
KROAT	37	96	161	317
TUNES			412	313
S AFR	299	246	1606	1551
USA	6932	4814	70645	48993
KANADA	322	258	4938	3406
MEXIKO	405	268	2647	1909
KOLUMB			202	161
ECUAD	141	117	168	141
BRASIL	395	300	1107	860
IRAN	17	21	1302	1146
ISRAEL			227	308
BAHRAI			140	124
A EMIR			242	280
INDIEN	1	2	763	251
CHINA			1336	755
REPKOR			157	108
TAIWAN	412	262	4123	2333
HONGK			474	298
AUSTRL	315	272	1071	976

7411 21 90

ANDERE ROHRE A KUPFER-ZINK-LEGIERUNG

EINF	221*	239*	1389*	1798*
EU	189	136	1216	1141
ITAL	117	64	461	488
SCHWZ	4	32	53	310
AUSF	645*	855*	4583*	5618*
EU	220	347	1306	2410
FRANKR	89	110	243	346
NIEDL	35	68	321	542
ITAL	4	12	126	257
G BRIT	60	95	83	188
SPAN	5	18	149	467
SCHWED	18	16	247	327
SCHWZ	10	12	142	327
TSCHE	4	32	194	381
USA	262	156	2167	1249
JORDAN	4	7	175	219
SAUDIA	79	187	128	309

7411 22 00

ROHRE CU-NI- ODER CU-NI-ZN-LEGIERUNG

EINF	1038*	1084*	9158*	10703*
PV			254	504
EU	956	853	8171	8799
FRANKR	14	17	232	342
ITAL	651	476	3257	3299
OESTER	280	356	4528	5003
SCHWZ	15	152	49	498
USA	12	15	883	1337
AUSF	2786*	3988*	24873*	37335*
PV			101	64
EU	1812	2364	13287	19261
FRANKR	255	313	1828	2290
NIEDL	214	225	2301	3012
ITAL	184	274	1388	2013
G BRIT	355	505	3035	5149
DAENM	111	168	715	1028
SPAN	157	154	733	1126
SCHWED	159	231	1546	2226
FINNL	131	152	362	454
BELGI	233	316	1274	1788
NORWEG	42	78	632	915
SCHWZ	120	226	377	646
TUERK	24	20	160	217
POLEN	180	310	1416	2187
TSCHE	16	55	163	431
KROAT	137	129	301	327
S AFR	62	77	298	354
USA	142	296	2025	3674
BRASIL	27	36	421	1512
CHILE			100	164
ISRAEL			151	163
SAUDIA			61	106
A EMIR			1241	1451
MALAYS	93	107	498	621
SINGAP	7	11	337	522
CHINA			807	1182
REPKOR			1828	2313
TAIWAN	6	89	87	210
AUSTRL	49	73	323	542

7411 29 00

ROHRE AUS ANDEREN KUPFERLEGIERUNGEN

EINF	965*	1518*	13368*	13695*
EV			182	272
EU	306	360	6469	5366
FRANKR	32	34	1944	1242
NIEDL	107	149	676	940
ITAL	2	4	1135	1273
G BRIT	43	89	230	520
SPAN			586	285
FINNL	120	83	775	504
OESTER			1114	604
SCHWZ	139	523	658	3781
POLEN	1	1	527	463
UNGARN			351	194
USA	103	273	246	769
ISRAEL	313	173	4468	2209
JAPAN	4	50	206	474
AUSF	4810*	4096*	38689*	31580*
PV			13	12
EU	2891	2259	25092	17487
FRANKR	572	406	3936	2419
NIEDL	585	415	5781	3899
ITAL	110	103	837	883
G BRIT	428	272	5694	3500
DAENM	272	172	2185	1367
SPAN	386	298	2462	2150
SCHWED	93	101	848	507
OESTER	356	407	2874	2284
BELGI	36	36	587	498
NORWEG	143	100	1065	848
SCHWZ	574	556	6456	5789
TUERK	92	60	137	258
POLEN	2	3	652	477
TSCHE	18	29	211	408
UNGARN	82	61	933	628
SLOWEN	77	188	950	1593
AEGYPT			41	77
USA	727	533	1852	1581
MEXIKO			117	83
KUWAIT			150	241
INDIEN	36	35	224	708

7412 10 00

ROHRFORMSTUECKE USW A RAFFIN KUPFER

EINF	3016*	4398*	29540*	40313*
EU	2324	3169	23657	31673
FRANKR	230	113	1109	1309
NIEDL	3	74	104	419
ITAL	973	1805	9737	16003
G BRIT	378	608	5144	5748
OESTER	1	7	149	544
BELGI	737	758	7376	7562
NORWEG	41	138	194	623
SCHWZ	40	189	817	2541
POLEN	479	561	1942	2543
UNGARN	129	225	617	769
KANADA			1940	1769
THAIL			207	192
AUSF	3367*	7385*	49288*	97607*
EU	1449	3658	33572	65785
FRANKR	31	103	6585	11282
NIEDL	108	343	1585	4382
ITAL	588	1847	7193	20558
G BRIT			5069	8465
DAENM	19	51	209	482
GRIECH	3	11	1103	1839
PORTUG	25	71	536	1295
SPAN	258	303	6559	7804
SCHWED	12	38	111	323
OESTER	281	581	2768	5110
BELGI	115	282	1720	3979
NORWEG	124	360	822	2307
SCHWZ	54	152	607	1623
POLEN	692	1002	4452	6424
TSCHE	282	400	1889	2848
UNGARN	190	287	1025	1541
RUSSLD	71	167	365	967
SLOWEN	23	36	541	757
KROAT	99	159	565	915
B HERZ	73	151	239	475
USA	210	824	4452	12478

7412 20 00

ROHRFORMSTUECKE USW A KUPFERLEGIERUNG

EINF	9999*	17373*	87614*	154140*
EV	1	101	11	515
PV	7	5	1424	1086
AUS LG			455	979
EU	5401	10557	58406	95235
FRANKR	940	1525	6465	9970
NIEDL	126	1124	1236	5484
ITAL	3313	4811	35180	53841
G BRIT	761	2642	9910	14920
DAENM	19	120	150	905
SPAN	85	66	2285	2906
SCHWED	49	27	1219	2625
OESTER	40	152	1087	3072
BELGI	47	89	615	1165
NORWEG	731	1700	7181	18915
SCHWZ	422	1624	5051	19300
TUERK	2	5	137	288
POLEN	1794	1292	6870	4945
TSCHE	1	7	211	320
UNGARN	52	105	547	938
SLOWEN	27	48	331	697
USA	206	675	928	4417
KANADA			640	975
THAIL	669	700	3493	3660
SINGAP	9	60	52	266
CHINA	579	381	2951	2216
JAPAN	3	76	23	400
HONGK			188	190
AUSF	8711*	22189*	84079*	209352*
EV			93	159
PV	7	21	164	201
EU	5068	12117	49885	118399
FRANKR	300	1095	3143	8732
NIEDL	854	1845	9536	20338
ITAL	807	2300	11088	25947
G BRIT	246	572	1850	5938
IRLAND	486	466	1738	1929
DAENM	221	663	2039	5311
GRIECH	93	97	690	1457
PORTUG	259	430	1912	3174
SPAN	106	381	1916	5725
SCHWED	112	339	853	2656
FINNL	136	291	1182	2561
OESTER	1037	2515	9262	22436
BELGI	343	938	3807	9917
LUXEMB	68	185	869	2278
ISLAND	12	43	196	699
NORWEG	138	486	1154	3893
SCHWZ	853	2602	9387	26786
TUERK	153	359	1122	2790
LETTLD	14	34	161	358
POLEN	849	1447	7435	12568
TSCHE	281	653	1908	4554
SLOWAK	31	62	214	573
UNGARN	148	369	1220	3221
RUMAEN	31	64	200	551
BULGAR	11	36	124	445
RUSSLD	185	526	1075	2833
KASACH	2	8	64	188
SLOWEN	60	276	684	2489
KROAT	134	322	677	1163
B HERZ	27	47	238	456
TUNES		1	59	252
AEGYPT	17	31	283	803
USA	267	1143	2933	10651
BRASIL	8	28	189	628
CHILE	7	17	117	399
ARGENT	1	2	80	262
LIBAN	19	39	304	657
ISRAEL	7	31	142	481
SAUDIA	92	297	799	1854
KUWAIT	8	12	276	563
A EMIR	22	75	403	1029

Wichtigste Ursprungs- und Bestimmungs-Laender	SEPTEMBER 2000		JAN./SEP. 2000	
	dt - 100kg	1000 DM	dt - 100kg	1000 DM
MALAYS	13	34	64	186
SINGAP	28	115	336	1562
CHINA	26	82	844	2237
JAPAN	18	73	241	1123
TAIWAN	26	140	89	393
AUSTRL	38	161	246	1257
7413 00 10				
KABEL USW A KUPFER AUSGERUEST ZIV LFZ				
EINF	*	55*	1*	234*
EV		55		155
AUS LG		55		155
EU		1		1
USA		20	1	199
AUSF	*	*	*	15*
EU				15
7413 00 91				
LITZEN KABEL USW A RAFFINIERT KUPFER				
EINF	5435*	2315*	27941*	14973*
AUS LG				1
EU	5275	2100	27122	13600
FRANKR	1239	703	2464	1727
ITAL	1230	578	8445	4176
G BRIT	380	212	1564	1094
BELGI	2427	605	14613	5540
TUERK			182	105
TUNES	40	67	205	571
USA	25	95	222	466
AUSF	24794*	17246*	213721*	133833*
PV			3	5
EU	16794	11894	132528	83118
FRANKR	2670	1482	28310	13389
NIEDL	1668	1019	10458	6097
ITAL	233	299	7393	4625
G BRIT	3432	2833	25396	19715
IRLAND	77	55	556	327
DAENM	984	571	8421	4690
GRIECH	83	94	117	165
PORTUG	61	107	1220	1173
SPAN	71	87	481	614
SCHWED	1781	1560	10101	8248
FINNL	24	34	418	404
OESTER	4276	2787	35189	21038
BELGI	1434	970	4468	2629
NORWEG	605	378	2085	1551
SCHWZ	950	739	7875	5926
POLEN	30	55	303	579
TSCHE	717	371	5789	3391
SLOWAK	512	338	5781	3700
UNGARN	1984	1034	23214	11323
RUMAEN	1050	498	5807	2461
USBEK			63	236
TUNES	1151	637	20851	11139
USA	870	1104	5610	7434
KANADA			338	183
NL ANT			352	213
THAIL	16	21	195	267
7413 00 99				
LITZEN KABEL USW A KUPFERLEGIERUNGEN				
EINF	221*	978*	2118*	7386*
EV			91	217
PV	1	12	2	15
AUS LG				1
EU	169	406	1474	3256
FRANKR	15	42	199	470
ITAL	16	48	341	368
G BRIT	130	292	761	1873
IRLAND			74	189
USA	35	517	318	3363
AUSF	668*	1585*	6175*	11139*
PV	29	67	178	330
EU	282	446	2159	3725
FRANKR	32	45	377	473
NIEDL	4	23	281	983
ITAL	94	97	97	163
G BRIT	32	78	94	510
SCHWED	39	70	980	851
SCHWZ	9	17	86	216
MALTA	33	525	117	1033
POLEN	8	23	179	271
TSCHE	234	268	1630	1888
SLOWAK	18	80	237	890
UNGARN	11	50	223	1113
BULGAR			606	631
ALGER			33	170
7414 20 00				
GEWEBE AUS KUPFERDRAHT				
	KG		KG	
EINF	3169*	144*	20064*	1001*
EU	1317	115	10528	824
G BRIT	369	41	3302	434
OESTER	840	44	4808	296
AUSF	11340*	545*	109546*	6938*
PV			150	9
EU	4440	199	48095	2734
FRANKR	214	12	9457	534
NIEDL	28	1	6926	288
G BRIT	2134	77	8090	439
SPAN	254	21	4433	419
SCHWED	6	1	2668	200
BELGI	57	3	2648	170
TSCHE	1568	32	8898	668
USBEK			1388	85
USA	120	10	5401	392
SAUDIA	156	23	2004	565
7414 90 00				
CU-DRAHTGITTER CU-STRECKBLECHE USW				
	KG		KG	
EINF	1141*	73*	11985*	764*
EV			1	3
EU	193	29	8102	610
FRANKR	5	1	578	185
G BRIT	14	1	5559	320
AUSF	8032*	527*	114254*	3952*
PV			60	1
EU	1191	302	60625	2269
NIEDL	2	2	13777	234
ITAL	141	25	3813	305
SPAN			28219	288
OESTER	728	259	4490	967
USA	2480	104	18187	518
7415 10 00				
STIFTE NAEGEL KRAMPEN USW A KUPFER				
	DT		DT	
EINF	195*	298*	3140*	2747*
EV				2
AUS LG				4
EU	93	238	1551	1670
FRANKR	36	146	94	358
G BRIT	11	21	120	281
BELGI			610	329
TSCHE	90	40	1231	548
AUSF	282*	1073*	2818*	9014*
PV			1	15
EU	192	604	1764	4910
FRANKR	45	132	271	814
NIEDL	14	41	210	395
G BRIT	46	131	448	1301
IRLAND	23	93	82	286
SPAN	24	82	330	1019
TSCHE	24	193	170	942
UNGARN	10	64	114	555
USA	15	25	242	594
MEXIKO	6	39	100	484
A EMIR			9	91
7415 21 00				
KUPFERUNTERLEGSCHEIBE FEDERRING USW				
EINF	82*	174*	503*	2195*
EV				2
PV		4		50
AUS LG		2		10
EU	58	93	266	1075
G BRIT	1	7	47	528
OESTER	41	57	88	297
TAIWAN	6	16	113	295
AUSF	365*	935*	1823*	6310*
PV		7		39
EU	204	553	975	3181
FRANKR	16	63	143	412
NIEDL	53	85	173	386
G BRIT	14	66	52	477
DAENM	6	17	146	339
SCHWED	57	110	142	321
BELGI	18	81	122	404
SLOWEN	132	222	525	1708
USA	1	15	32	214
7415 29 00				
AND CU-WAREN D SCHRAUBENIND OH GEWIND				
EINF	276*	2109*	2424*	19902*
EU	135	397	1196	3165
FRANKR	19	63	236	925
ITAL	71	108	801	1474
G BRIT	4	93	14	315
SPAN	36	112	91	233
SCHWZ	102	1614	933	15737
AUSF	411*	2159*	5086*	20654*
PV	1	3	18	78
EU	196	918	2987	10335
FRANKR	37	163	289	985
NIEDL	72	310	878	2935
ITAL	10	40	696	1480
G BRIT	9	48	187	826
IRLAND	1	9	92	565
OESTER	34	136	456	1808
SCHWZ	55	267	550	2312
POLEN	14	67	176	610
TSCHE	36	243	211	1281
UNGARN	33	179	276	1424
USA	36	196	214	1170
MEXIKO	4	78	188	954
7415 31 00				
HOLZSCHRAUBEN AUS KUPFER				
EINF	285*	207*	2609*	1746*
EU	15	16	785	656
ITAL	14	15	738	510
CHINA	248	166	1741	1000
AUSF	43*	79*	1155*	1949*
EU	17	40	917	1491
FRANKR	2	6	268	373
NIEDL	3	6	176	243
7415 32 00				
AND SCHRAUBEN BOLZEN MUTTERN A KUPFER				
EINF	1025*	1512*	11444*	16226*
AUS LG		1		5
EU	385	412	7372	7214
FRANKR	49	104	292	686
ITAL	130	215	5279	4862
G BRIT	89	22	422	487
SCHWED	113	51	1139	702
NORWEG	59	88	106	193
SCHWZ	71	273	974	4671
SLOWAK	28	12	179	224
USA	2	25	61	374
CHINA	378	250	1664	1491
TAIWAN	28	285	594	1083
AUSF	815*	2002*	7972*	19145*
PV			12	20
EU	495	946	4956	9236
FRANKR	34	95	547	1218
NIEDL	105	215	1356	2416
ITAL	29	88	98	264
G BRIT	44	96	531	999
DAENM	46	83	416	617
PORTUG	73	93	471	627
SPAN	9	22	121	318
SCHWED	13	24	273	671
OESTER	107	142	732	1106
BELGI	23	51	276	609
NORWEG	4	18	161	386
SCHWZ	94	340	925	3489
POLEN	53	99	325	799
TSCHE	31	94	359	1192
UNGARN	21	67	215	640
USA	42	168	477	1929
CHINA	41	159	81	280
7415 39 00				
AND CU-WAREN D SCHRAUBENIND M GEWINDE				
EINF	610*	2797*	8684*	27567*
EV				12
PV			8	25
EU	371	888	6618	11561
FRANKR	18	47	501	1073
NIEDL	74	136	484	859
ITAL	97	179	3087	3305
G BRIT	79	282	979	3199
SCHWED	5	49	41	368
OESTER	76	179	1345	2519
SCHWZ	143	1672	1366	14184
UNGARN	50	118	314	874
AUSF	1370*	4626*	12147*	39374*
PV	2	4	27	88
EU	421	2068	4897	18310
FRANKR	81	274	1371	3801
NIEDL	34	196	404	1655
ITAL	30	117	357	1504
G BRIT	49	150	634	2149
DAENM	19	83	189	799
PORTUG	2	11	164	708
SPAN	30	102	495	1522
SCHWED	43	85	140	467
FINNL	24	775	251	2926
OESTER	35	100	257	959
BELGI	62	107	570	1601
SCHWZ	95	434	851	3674
POLEN	19	54	184	510
TSCHE	254	484	1615	4503
UNGARN	110	416	761	2722
USA	403	847	2810	6315
BRASIL	3	11	125	303
SINGAP	9	56	305	521

Wichtigste Ursprungs- und Bestimmungs-Laender	SEPTEMBER 2000		JAN./SEP. 2000	
	dt = 100kg	1000 DM	dt = 100kg	1000 DM
JAPAN	7	41	112	390
7416 00 00				
FEDERN AUS KUPFER				
EINF	46*	394*	180*	2368*
PV		42	7	429
EU	9	56	75	469
ITAL	9	52	65	414
BARBAD			14	173
MALAYS	25	185	35	536
AUSF	223*	1604*	2505*	12696*
PV	1	64	11	615
EU	33	320	628	4258
FRANKR	3	87	34	524
NIEDL	1	11	94	848
ITAL	1	34	8	258
G BRIT		5	160	554
SPAN	9	75	93	706
BELGI	1	9	106	342
SCHWZ	8	61	71	550
POLEN	6	107	314	1004
TSCHE	46	235	645	1986
UNGARN	91	273	631	1754
USA	7	78	16	262
MALAYS	6	127	31	1032
CHINA	7	217	19	282
7417 00 00				
NICHTELEKTR HHKOCH- HEIZGER A KUPFER				
EINF	4*	13*	38*	85*
EU	3	12	15	43
AUSF	134*	689*	861*	4431*
EU	134	689	762	3954
FRANKR	59	288	213	1038
NIEDL	24	121	186	910
G BRIT	13	50	204	1008
DAENM	31	159	116	539
UNGARN			61	261
7418 11 00				
SCHWAEMME USW Z SCHEUERN USW A KUPFER				
EINF	4*	19*	51*	149*
EU	3	18	15	82
AUSF	15*	28*	108*	243*
EU	11	23	44	141
7418 19 00				
HAUSHALTSARTIKEL/TEILE AUS KUPFER				
EINF	521*	1210*	3877*	7680*
AUS LG	1	1	811	890
EU	37	136	394	1419
NIEDL	23	123	228	1173
INDIEN	262	478	1557	2779
CHINA	138	386	1399	2367
TAIWAN	10	17	139	254
HONGK	60	129	194	367
AUSF	108*	328*	518*	2376*
EU	78	189	296	951
OESTER	36	82	122	320
USA	6	42	65	470
A EMIR			8	152
7418 20 00				
KUPFERSANITAER- HYGIENE- TOILETTENART				
EINF	727*	1102*	7291*	11624*
EU	537	774	5309	8281
NIEDL	138	201	1270	1749
ITAL	327	273	3576	4975
PORTUG	41	219	65	329
OESTER	14	46	150	575
SCHWZ	64	79	478	989
TUERK	15	15	376	355
SLOWEN	6	23	120	365
CHINA	61	79	494	685
TAIWAN	36	62	401	810
AUSF	992*	5996*	9429*	52689*
EU	412	2940	4134	26962
FRANKR	59	354	673	4336
NIEDL	118	984	630	4904
ITAL	14	85	167	1328
G BRIT	18	159	256	2050
DAENM	6	59	125	558
GRIECH	5	62	84	500
PORTUG	15	53	173	577
SPAN	38	156	399	1435
OESTER	95	700	1158	8111
BELGI	27	216	272	1830
LUXEMB	9	71	135	937
NORWEG	3	31	38	359

Wichtigste Ursprungs- und Bestimmungs-Laender	SEPTEMBER 2000		JAN./SEP. 2000	
	dt = 100kg	1000 DM	dt = 100kg	1000 DM
SCHWZ	44	377	455	4032
POLEN	45	221	596	1495
TSCHE	9	53	227	1056
UNGARN	5	33	155	750
RUSSLD	16	100	699	1417
USA	177	876	1311	7080
SAUDIA	19	91	210	906
A EMIR	18	159	131	860
SINGAP	35	239	202	1184
PHILIP			36	274
DV KOR			44	155
REPKOR	4	28	49	310
JAPAN	44	204	217	1236
TAIWAN	9	41	46	300
HONGK	10	52	112	620
AUSTRL	14	72	142	660
NEUSEE	10	48	39	165
7419 10 00				
KETTEN UND TEILE DAVON AUS KUPFER				
EINF	73*	243*	691*	2861*
EU		1	228	499
G BRIT			93	202
TSCHE	9	24	159	586
REPKOR	59	161	210	1156
AUSF	78*	1048*	851*	6260*
EU	62	889	634	4704
FRANKR	17	237	163	1655
NIEDL	12	61	115	570
OESTER	10	292	75	1049
TSCHE	8	36	145	480
7419 91 00				
AND KUPFERW GEGOSSEN/GESCHM N BEARB				
EINF	691*	934*	4007*	5974*
EU	474	434	3256	4103
FRANKR	16	12	283	364
ITAL			381	450
DAENM	180	235	1131	1482
PORTUG			216	411
SPAN			156	160
BELGI	278	186	940	942
SCHWZ	33	180	82	478
SLOWEN	89	226	371	843
AUSF	504*	860*	5581*	9090*
EU	269	583	2189	5080
FRANKR	110	335	1324	3630
NIEDL	60	71	221	479
DAENM	90	130	423	603
OESTER	2	15	125	284
SCHWZ	144	143	2097	1760
SLOWEN	8	7	394	628
USA	14	35	168	515
7419 99 00				
ANDERE WAREN AUS KUPFER				
EINF	9633*	18602*	92106*	168178*
EV	1	21	12	74
LV			1	28
PV	191	252	2283	3068
AUS LG	232	1917	1704	16758
EU	4191	6652	51665	73313
FRANKR	803	1601	11763	16350
NIEDL	67	182	1324	2571
ITAL	2433	3507	27987	38804
G BRIT	189	598	2982	6002
DAENM	35	62	891	1240
PORTUG			124	339
SPAN	459	347	1769	1443
FINNL			2144	1597
OESTER	61	137	1569	3434
BELGI	141	205	1064	1443
NORWEG	605	272	4918	2463
SCHWZ	657	1590	5811	15287
TUERK	24	52	181	407
POLEN	1504	1681	12652	14806
TSCHE	244	274	1589	2557
UNGARN	535	839	2420	5048
RUMAEN	1	5	747	501
SLOWEN	119	68	1325	746
BENIN			1	90
USA	190	1025	1061	10540
KANADA			17	227
INDIEN	172	282	1425	2000
CHINA	415	1889	2764	10289
REPKOR	486	799	1498	2898
JAPAN	217	2432	1831	20897
TAIWAN	130	485	884	4003
HONGK	48	326	310	1611
AUSF	23717*	40729*	241055*	377810*
EV			4	29
PV	114	189	2980	4568
EU	18988	30500	174377	275606
FRANKR	4288	7031	43747	64552
NIEDL	491	2116	13376	26142
ITAL	3463	7263	18347	37547
G BRIT	722	1751	6420	15193
IRLAND	16	65	1389	1765
DAENM	911	916	6592	8516
GRIECH	5	37	136	734
PORTUG	983	743	4081	4376
SPAN	930	1948	24613	37794

Wichtigste Ursprungs- und Bestimmungs-Laender	SEPTEMBER 2000		JAN./SEP. 2000	
	dt = 100kg	1000 DM	dt = 100kg	1000 DM
SCHWED	1367	1897	11014	12109
FINNL	287	385	5948	12874
OESTER	3956	3772	24268	27222
BELGI	1513	2548	13695	25762
LUXEMB	58	58	731	1020
NORWEG	54	130	676	1537
SCHWZ	471	1373	5178	11464
TUERK	105	286	4182	4439
POLEN	316	594	9070	13171
TSCHE	450	630	3450	6338
SLOWAK	10	23	347	770
UNGARN	237	2058	2793	13886
RUSSLD	30	87	342	905
SLOWEN	220	436	796	1564
S AFR	22	64	192	566
USA	705	1433	9561	14933
KANADA	843	733	7180	5828
BRASIL	20	152	576	1097
IRAN			299	367
ISRAEL	224	190	7557	5358
SAUDIA	11	48	5600	4129
KUWAIT	2	2	110	169
A EMIR	5	41	283	380
INDIEN	31	40	349	560
MALAYS	73	147	423	911
SINGAP	42	62	701	937
CHINA	89	241	912	1685
REPKOR	10	108	282	651
JAPAN	31	95	866	1379
TAIWAN	181	226	292	523
HONGK	40	280	271	1205
AUSTRL	397	408	3162	2653

KAPITEL 75

NICKEL UND WAREN DARAUS

Wichtigste Ursprungs- und Bestimmungs-Laender	SEPTEMBER 2000		JAN./SEP. 2000	
	dt = 100kg	1000 DM	dt = 100kg	1000 DM
7501 10 00				
NICKELMATTE				
EINF	*	*	43*	59*
EU			43	59
AUSF	*	*	*	*
7501 20 00				
NICKELOXIDSINTER USW				
EINF	39*	126*	77953*	122234*
EU	39	126	13544	18603
NIEDL			13490	18429
OESTER	39	126	54	174
RUSSLD			64386	103598
AUSF	*	*	1110*	1654*
EU			1110	1654
NIEDL			1110	1654
7502 10 00				
NICHTLEGIERTES NICKEL				
EINF	38982*	69364*	694714*	1137479*
AUS LG			65093	114168
EU	12066	21121	200845	305284
FRANKR	1762	3265	15502	29018
NIEDL	1268	2402	5224	8684
ITAL			300	450
G BRIT	4172	7569	117124	161487
SPAN	490	810	12619	25095
FINNL	2406	4459	29961	47122
OESTER	19	38	244	413
BELGI	1949	2575	19669	34027
NORWEG	9960	18774	57052	103108
SCHWZ	1	5	187	240
POLEN			14894	23448
RUSSLD	9679	17039	352381	576497
GEORG			100	141
SIMBAB	1143	2086	12820	22934
USA	240	402	1441	2917
KANADA	2611	3951	23438	44193
BRASIL			120	245
AUSTRL	3382	5981	31486	57241
AUSF	5994*	11583*	56278*	105809*
EU	5083	9772	43719	81470
FRANKR	137	274	878	1839
NIEDL	456	954	2417	4969
ITAL	849	1659	6349	12300
G BRIT			2749	6015
DAENM	28	55	569	1107
PORTUG	80	161	385	713
SPAN	1072	2108	5504	10383
SCHWED			80	174
OESTER	1298	2335	14659	26037
BELGI	768	1470	5270	10171
LUXEMB	379	724	4821	8683
SCHWZ	107	198	1365	2668
POLEN	98	187	1122	2121
TSCHE	183	364	2317	4288
SLOWAK			178	372
UNGARN	41	91	979	1931
RUMAEN			303	546
BULGAR	6	12	246	507
UKRAIN	30	56	3248	6188
SLOWEN	35	70	708	1399

Wichtigste Ursprungs- und Bestimmungs-Laender	SEPTEMBER 2000		JAN./SEP. 2000	
	dt = 100kg	1000 DM	dt = 100kg	1000 DM
AEGYPT	100	198	150	321
USA		4	321	556
KANADA			239	552
ISRAEL			77	194
INDIEN	10	23	519	1043
HONGK	240	469	240	469
7502 20 00				
NICKELLEGIERUNGEN				
EINF	1879*	3971*	39142*	42908*
LV			242	317
EU	584	1544	3834	8298
FRANKR	69	300	229	618
NIEDL	20	41	310	655
ITAL			67	145
G BRIT	361	1022	1700	4010
FINNL			312	712
OESTER		3	577	1119
BELGI	134	178	648	1036
RUSSLD			29120	23494
TADSCH			250	443
S AFR	1017	1906	4203	6926
USA	21	52	1176	3033
KANADA	250	428	250	428
INDIEN			205	76
AUSF	3066*	5636*	53436*	82416*
LV			61	98
EU	2551	4644	49912	73122
FRANKR	1	22	126	1239
G BRIT	25	60	388	768
DAENM	20	40	80	158
SPAN	114	197	119	473
SCHWED	1669	3401	17589	36976
OESTER	697	872	31550	32851
SCHWZ	32	74	179	386
TUERK	50	110	319	769
POLEN		8	336	820
TSCHE	55	173	239	829
SLOWAK	1	9	67	247
UNGARN	2	22	85	292
SLOWEN	356	395	1844	2552
USA	7	45	191	833
SAUDIA			14	377
7503 00 10				
ABFAELLE SCHROTT AUS NICHTLEG NICKEL				
EINF	355*	425*	3340*	4328*
EU	172	283	1369	1934
FRANKR			161	253
NIEDL	172	283	958	1378
ITAL			89	140
OESTER			80	117
SCHWZ	160	116	985	937
RUSSLD	3	5	639	1019
AUSF	231*	415*	3816*	6320*
EU	7	14	2968	5568
FRANKR			257	424
NIEDL			380	695
ITAL			1534	2758
SCHWED			60	168
OESTER	7	14	665	1409
POLEN			89	193
JAPAN	224	401	224	401
7503 00 90				
ABFAELLE SCHROTT A NICKELLEGIERUNGEN				
EINF	4930*	3514*	88762*	65150*
PV			21	8
EU	1199	1047	49434	34739
FRANKR	273	400	17173	12673
NIEDL	296	91	12891	7598
ITAL	42	26	6661	3479
G BRIT	395	506	4091	2850
DAENM			236	130
SPAN			410	527
SCHWED			332	268
OESTER	193	24	7047	6700
BELGI			601	513
SCHWZ	429	317	4324	3179
TUERK			117	98
ESTLD			669	623
LETTLD	115	94	1568	1560
LITAU	6	4	550	314
POLEN	47	18	685	491
TSCHE	261	122	1157	549
RUMAEN	110	50	2818	1527
UKRAIN	647	463	4809	3564
RUSSLD	1041	565	12098	9810
GEORG			275	143
KASACH	17	8	324	225
USBEK			199	136
SLOWEN	74	34	738	336
USA	777	664	6376	5948
SAUDIA			124	99
INDIEN			620	371
TAIWAN			530	562
AUSF	14364*	8236*	216227*	100607*
EU	12684	6347	195767	75807
FRANKR	429	418	8003	8876
NIEDL			6052	3352
ITAL			2325	2976
G BRIT	150	70	2338	3218
GRIECH			421	983
SPAN			957	382
SCHWED	3329	1928	46586	29720
FINNL	8650	3770	13940	6150
OESTER	126	164	1073	1151
BELGI			114092	22019
SCHWZ			329	298
LETTLD	218	262	1721	1283
USA	1155	1342	16306	18106
KANADA			598	376
JAPAN	307	285	1279	1585
7504 00 00				
PULVER UND FLITTER AUS NICKEL				
EINF	984*	4137*	10388*	33875*
EU	655	2519	7422	19156
FRANKR	116	421	626	1837
NIEDL			100	168
G BRIT	330	1060	3765	9005
IRLAND	60	345	407	2120
SCHWED	128	622	1939	4678
FINNL			288	386
BELGI	21	69	292	937
SCHWZ	7	21	278	1023
RUSSLD			262	491
USA	162	1287	1465	11066
KANADA	60	157	499	1112
A EMIR			70	278
AUSTRL	100	180	400	737
AUSF	191*	1594*	2326*	15153*
EU	106	920	1213	8755
FRANKR	23	178	161	1256
NIEDL	5	66	188	971
ITAL	15	90	168	679
G BRIT	28	356	300	3462
SPAN	5	32	86	464
SCHWED	3	39	26	412
BELGI	3	32	101	505
SCHWZ	8	68	241	1796
POLEN	6	39	76	309
RUMAEN			58	274
USA	11	66	118	776
ISRAEL	7	23	18	138
SAUDIA			11	424
A EMIR	18	156	20	197
JAPAN	9	201	80	1428
HONGK			170	564
7505 11 00				
STANGEN PROFILE A NICHTLEGIERT NICKEL				
EINF	26*	57*	509*	881*
EU	2	19	91	152
G BRIT			83	111
SLOWEN	24	36	297	453
BRASIL			121	246
AUSF	180*	228*	1337*	2716*
EU	15	71	292	914
FRANKR			126	463
TUERK	11	23	128	277
SLOWEN	154	133	470	457
USA			158	361
KANADA			131	257
BRASIL			78	159
7505 12 00				
STANGEN PROFILE AUS NICKELLEGIERUNGEN				
EINF	1561*	4003*	17855*	42501*
EV	284	850	2007	6282
LV			171	655
AUS LG		10		56
EU	819	2239	6050	17528
FRANKR	164	449	831	2080
NIEDL	50	127	425	1100
ITAL	1	6	55	236
G BRIT	463	1363	3607	12144
OESTER	134	276	1103	1881
SLOWEN	361	602	8539	13248
USA	351	1152	3201	11488
AUSF	4609*	9316*	35353*	72457*
EU	2020	4627	11800	28124
FRANKR	134	439	1845	4856
NIEDL	37	153	287	1206
ITAL	65	276	499	1810
G BRIT	1385	2792	6192	13553
IRLAND	22	69	367	1196
SPAN	25	98	177	654
SCHWED	2	9	91	434
OESTER	345	757	2252	3914
BELGI	2	14	50	219
NORWEG	3	25	60	322
LIECHT		5	54	276
SCHWZ	17	136	220	1204
RUMAEN	5	24	82	436
UKRAIN		3	174	620
SLOWEN	1253	1469	9238	10067
USA	1162	2446	11681	23584
KANADA			119	297
BRASIL		16	193	652
INDIEN		4	106	542
SINGAP	59	216	396	1376
REPKOR	1	6	106	294
JAPAN			376	1294
HONGK	23	93	100	430
AUSTRL	24	55	212	558
7505 21 00				
DRAHT AUS NICHTLEGIERTEM NICKEL				
EINF	265*	436*	3752*	4654*
EU	261	409	3747	4587
FRANKR			951	1007
OESTER	256	389	2776	3500
AUSF	321*	859*	4337*	10954*
EU	115	326	1359	3305
FRANKR	31	84	426	1093
NIEDL	7	23	316	816
ITAL	34	117	89	238
G BRIT	3	9	133	336
PORTUG	10	27	78	180
SCHWED	25	32	280	388
TUERK	8	24	104	284
USA	80	178	1213	2710
VENEZU			128	301
PERU			40	100
BRASIL			86	219
REPKOR			790	2161
TAIWAN	80	214	113	294
7505 22 00				
DRAHT AUS NICKELLEGIERUNGEN				
EINF	1356*	2970*	37640*	54601*
EV				23
AUS LG				19
EU	1276	2429	36366	49977
FRANKR	175	387	10229	12732
ITAL	38	139	90	316
G BRIT	11	72	378	1422
SCHWED	159	510	164	526
OESTER	882	1285	25411	34699
SCHWZ	35	55	819	776
USA	30	389	342	3131
JAPAN	14	86	113	696
AUSF	3002*	8831*	28656*	79889*
PV			5	14
EU	1153	3486	9784	27830
FRANKR	95	389	958	3556
NIEDL	250	934	1387	4268
ITAL	170	481	1683	5552
G BRIT	239	657	1333	3133
IRLAND	12	35	418	998
GRIECH		1	45	114
SPAN	34	115	392	1149
SCHWED	67	172	286	763
FINNL	3	31	11	118
OESTER	266	695	3101	7415
BELGI	13	60	153	549
SCHWZ	80	332	627	2408
TUERK	12	45	302	815
UNGARN	65	245	505	1805
RUMAEN	4	12	135	342
RUSSLD	15	57	78	311
SLOWEN	11	24	116	293
B HERZ			81	233
S AFR	79	130	772	1561
USA	919	2374	9357	22610
KANADA			1096	2178
MEXIKO	13	42	114	409
BRASIL	113	269	473	1618
IRAN	199	580	203	593
INDIEN	1	17	383	1325
MALAYS	9	23	104	220
CHINA	9	27	324	1033
REPKOR	33	95	710	2636
JAPAN	59	180	1054	2617
TAIWAN	4	25	436	1402
HONGK	151	677	1403	5924
7506 10 00				
BLECHE BAENDER USW A NICHTLEG NICKEL				
EINF	440*	2196*	2431*	7738*
AUS LG			410	702
EU	437	2127	1784	5601
FRANKR	119	322	755	2155
ITAL	187	1451	234	1698
G BRIT	155	326	787	1711
USA	2	8	596	1555
JAPAN	1	54	24	448
AUSF	599*	1903*	11111*	30588*
EU	234	760	3929	11198
FRANKR	60	166	1926	4912
NIEDL		4	191	619
ITAL	1	4	465	1130
G BRIT	126	414	499	1423
GRIECH			225	990
SCHWED			120	526
FINNL			171	568
OESTER	11	37	216	664
BELGI	22	66	96	292
SCHWZ	1	2	97	275
POLEN		1	43	127
UNGARN			283	1085
RUMAEN			29	121
USA	305	943	2430	6432
KANADA			3137	8016

Wichtigste Ursprungs- und Bestimmungs-Laender	SEPTEMBER 2000		JAN./SEP. 2000	
	dt = 100kg	1000 DM	dt = 100kg	1000 DM
REPKOR			41	166
JAPAN		5	557	1485
TAIWAN	13	42	160	534
HONGK	29	106	258	699
7506 20 00				
BLECHE USW AUS NICKELLEGIERUNGEN				
EINF	3848*	9461*	21249*	53697*
EV			6	73
LV	4	11	247	576
PV			1	3
AUS LG	4	206	42	421
EU	3265	6722	15822	31892
FRANKR	1047	2071	8819	18038
NIEDL	177	403	847	2021
ITAL			3077	5300
G BRIT	1775	3538	2774	5755
SCHWED	44	158	46	165
FINNL	218	494	218	494
SCHWZ	19	78	162	727
SLOWEN	4	6	132	216
USA	341	1988	4344	18780
JAPAN	219	667	732	1911
AUSF	9654*	29489*	80656*	245712*
PV			422	3250
EU	2595	8039	27782	80500
FRANKR	706	1820	8433	22469
NIEDL	27	33	1303	3816
ITAL	656	2251	6115	18511
G BRIT	462	1175	5803	14226
IRLAND	30	346	253	3033
DAENM		6	53	288
GRIECH			56	231
PORTUG			25	133
SPAN	24	91	285	891
SCHWED	102	495	213	872
FINNL	56	153	992	2656
OESTER	321	1006	2863	8817
BELGI	211	663	1368	4494
SCHWZ	510	1714	3805	11789
TUERK	315	807	1198	2855
POLEN	38	115	278	809
TSCHE	23	331	488	4167
SLOWAK		1	78	381
UNGARN	90	653	1934	8531
RUMAEN			301	1507
UKRAIN	95	352	95	352
SLOWEN	5	76	347	762
S AFR			114	283
USA	2349	8162	22200	74972
KANADA			7839	21930
SYRIEN			53	106
IRAN	113	308	113	308
ISRAEL	10	27	123	382
JORDAN			169	464
A EMIR			76	161
INDIEN	46	104	874	2194
CHINA	182	804	466	1677
REPKOR	818	2285	3817	9816
JAPAN	1649	2945	3580	6220
TAIWAN	698	2189	3389	9499
HONGK	170	428	986	2284
AUSTRL	42	115	395	1035
7507 11 00				
ROHRE AUS NICHTLEGIERTEM NICKEL				
EINF	7*	81*	39*	457*
EU	7	81	39	453
FRANKR	7	78	33	419
AUSF	2*	37*	23*	239*
EU	2	37	23	239
DAENM	2	37	11	179
7507 12 00				
ROHRE AUS NICKELLEGIERUNGEN				
EINF	392*	1745*	3469*	15177*
EV		9		32
AUS LG		9		16
EU	297	1049	2793	8538
FRANKR	4	40	134	346
NIEDL	2	52	31	183
ITAL	256	780	2204	6053
G BRIT	9	65	349	1687
SPAN			17	105
SCHWED	26	111	57	156
SCHWZ	78	361	403	1754
USA	17	319	230	4580
KANADA			31	213
AUSF	557*	4189*	4700*	34362*
EU	440	1927	3231	13263
FRANKR	85	348	327	1533
NIEDL	17	92	114	1000
ITAL			1721	4436
G BRIT	70	498	194	2564
DAENM			99	711
SPAN	219	725	441	1493
OESTER	35	179	268	1175
NORWEG	37	166	184	1262
SCHWZ	6	92	41	580
UNGARN	4	34	9	312
RUMAEN			556	2374

Wichtigste Ursprungs- und Bestimmungs-Laender	SEPTEMBER 2000		JAN./SEP. 2000	
	dt = 100kg	1000 DM	dt = 100kg	1000 DM
BELARS			18	86
R KONG	25	75	89	355
USA	17	1776	146	11092
BRASIL	1	17	184	837
SAUDIA			35	325
CHINA	15	16	103	207
REPKOR			24	3039
7507 20 00				
ROHRFORMSTUECKE USW AUS NICKEL				
EINF	*	15*	11*	297*
EU		1	3	56
USA		13	8	235
AUSF	11*	111*	75*	1098*
EU	11	93	68	691
G BRIT	11	89	44	335
SCHWED			7	150
REPKOR				181
TAIWAN			7	141
7508 10 00				
GEWEBE GITTER GEFLECHTE A NICKELDRAHT				
EINF	1*	24*	113*	2091*
EU	1	22	108	1897
NIEDL	1	21	102	1797
USA		2	4	176
AUSF	5*	65*	168*	2051*
EU	4	36	54	961
ITAL			15	503
SCHWZ		1	3	132
USA	1	20	85	658
7508 90 00				
ANDERE WAREN AUS NICKEL				
EINF	200*	3662*	2104*	39489*
EV				9
LV			1	95
AUS LG				12
EU	80	1768	1105	20974
FRANKR	1	51	61	1035
NIEDL	23	646	238	7064
ITAL	4	22	82	928
G BRIT	41	729	535	9563
OESTER	8	263	60	2003
BELGI	3	37	26	263
SCHWZ	76	1271	654	11668
USA	27	572	252	6374
AUSF	500*	3939*	8835*	45812*
PV			5	21
EU	309	1424	7355	26064
FRANKR	71	280	5455	15225
NIEDL	196	590	1191	4055
ITAL		3	27	431
G BRIT	22	300	115	1227
IRLAND	1	43	4	416
PORTUG			11	241
SCHWED	9	66	138	1188
OESTER	1	10	70	635
BELGI	3	65	300	2087
NORWEG		5	23	139
SCHWZ	33	335	299	3548
TUERK	34	684	427	8156
ESTLD			15	235
LITAU			8	102
POLEN	3	97	105	885
UNGARN	1	15	22	158
MOLDAU	6	87	6	87
USA	9	146	131	1447
SYRIEN	17	122	59	372
SAUDIA	6	86	9	161
INDIEN	10	131	13	233
THAIL	19	121	36	234
SINGAP	4	287	45	766
JAPAN			15	202
HONGK	6	21	29	218

KAPITEL 76

ALUMINIUM UND WAREN DARAUS

Wichtigste Ursprungs- und Bestimmungs-Laender	SEPTEMBER 2000		JAN./SEP. 2000	
	dt = 100kg	1000 DM	dt = 100kg	1000 DM
7601 10 00				
NICHTLEGIERTES ALUMINIUM IN ROHFORM				
EINF	389663*	143508*	4551475*	1564963*
EV	140292	51758	1571463	528956
LV			21038	6826
AUS LG			23658	7426
EU	33703	12026	510066	210584
FRANKR	13644	4903	117886	39643
NIEDL	11480	3989	321937	109846
ITAL			40	81
G BRIT	8330	3026	132068	47220
OESTER	249	108	5994	2545
BELGI			32141	11229
ISLAND	52747	20559	671656	243937
NORWEG	100111	37163	789974	282965
SCHWZ	2116	589	9779	3627
TUERK			504	155
ESTLD	230	76	27630	9104
POLEN	1137	333	6428	1758
TSCHE			20226	6762
SLOWAK	2447	944	41432	13534
UNGARN	1172	507	6765	2465
UKRAIN	1000	139	2620	608
BELARS			988	315
RUSSLD	68505	25934	949153	313155
TADSCH			2600	224
SLOWEN			1320	313
B HERZ			16219	5730
AEGYPT			2984	956
GHANA	24703	9012	185082	64925
ZENTAF	2003	732	2003	732
ERITRE			3058	920
DSBUTI			1986	572
S AFR	5492	1827	34119	11266
USA			261	131
KANADA	39887	14096	444799	146803
VENEZU	4566	1677	94181	29877
BRASIL	47411	16620	584053	197339
ARGENT			507	280
A EMIR			247	105
CHINA			12576	3866
JAPAN	244	451	2902	3789
TAIWAN	400	106	800	202
AUSTRL	1800	717	23066	7510
AUSF	38509*	15855*	383758*	153415*
EV	1499	1871	14497	17571
PV	53	39	126	108
EU	35918	13549	358730	131653
FRANKR	1238	836	29146	12662
NIEDL	2000	767	6474	2327
ITAL	4252	3221	37116	26512
OESTER	27930	8568	273262	85101
BELGI			10573	4318
LUXEMB	492	153	2036	667
ISLAND	104	39	2212	780
SCHWZ	201	125	3631	1634
TSCHE	445	131	2328	696
AEGYPT	240	79	950	303
USA	292	772	2354	7280
JAPAN	1211	1101	12532	10559
7601 20 10				
PRIMAERALUMINIUM LEGIERT				
EINF	311286*	113684*	3605450*	1259718*
EV	2259	851	46270	14660
AUS LG	43	118	342	938
EU	150555	52132	1442938	486212
FRANKR	28582	10492	273771	97764
NIEDL	62848	21750	561461	195164
ITAL	21887	6566	218274	65812
G BRIT	18545	6156	131204	42443
DAENM	1937	580	24183	7213
SPAN	2346	831	11334	3713
SCHWED	6508	3417	27893	11512
OESTER	7502	2234	96577	28629
BELGI			11520	2968
LUXEMB	200	96	86721	30994
ISLAND	23581	9297	319450	118891
NORWEG	94482	35858	1168388	430765
SCHWZ	7550	3049	116321	42284
ESTLD			471	123
LETTLD			1440	430
POLEN			5517	1562
TSCHE			637	224
SLOWAK	9981	3920	106224	38956
UNGARN	1470	514	4785	1545
RUMAEN	395	156	8568	3310
RUSSLD	657	252	125617	31664
ASERB	249	90	295	104
KASACH	42	115	719	1588
SLOWEN	12542	4867	75256	27706
B HERZ	438	159	676	246
AEGYPT			3248	976
GHANA	2293	912	14434	5265
S AFR	15	17	20673	5427
USA			585	266
KANADA			41766	14531
VENEZU			4001	1427
BRASIL	3775	1238	124852	40386
A EMIR	2661	894	17565	5628
TAIWAN	600	214	600	214
AUSF	101680*	37090*	1174178*	403945*
EV	10397	3374	122154	40898
EU	81028	29795	982993	339202
FRANKR	3431	1399	115055	38739
NIEDL	6654	2062	116529	33621
ITAL	5165	2091	102235	36032
G BRIT	2084	789	21629	7251
IRLAND	1134	481	6053	2463
DAENM	3542	1287	25118	9276
PORTUG	1836	747	15243	6521
SPAN	2025	787	32892	11482
SCHWED	27833	10563	231664	83222
FINNL	1100	414	8417	3027
OESTER	11272	3638	77622	25484
BELGI	14718	5450	194908	69232
LUXEMB	213	87	34426	12850
LIECHT	217	105	1555	1101
SCHWZ	1958	764	11112	4470
MARINO	755	286	3864	1451
POLEN	10019	3065	119458	37152
TSCHE	3854	1452	32618	10499
SLOWAK	1285	535	6416	2781

Wichtigste Ursprungs- und Bestimmungs-Laender	SEPTEMBER 2000		JAN./SEP. 2000	
	dt = 100kg	1000 DM	dt = 100kg	1000 DM
UNGARN	2222	901	7231	2907
USBEK			380	83
B HERZ	103	82	403	297
USA	100	49	789	889
MEXIKO			807	434
ISRAEL			4755	1674
JAPAN	10	4	100	300
7601 20 91				
SEKUNDAERALUMINIUM LEGIERT INGOTS USW				
EINF	344649*	112753*	3376549*	1062888*
AUS LG	203	59	1662	439
EU	239040	78996	2495679	808011
FRANKR	3399	887	64710	17919
NIEDL	5193	1882	244035	73880
ITAL	33526	10682	358275	113472
G BRIT	168726	56711	1438113	488748
DAENM	4477	1334	82546	23651
SPAN			6051	2301
SCHWED	5196	1642	21187	7451
FINNL	9166	2705	44913	12704
OESTER	2475	679	126568	38053
BELGI	806	262	59801	17759
LUXEMB	6054	1941	50505	15063
NORWEG	18645	7582	83169	28115
LIECHT			5471	2675
SCHWZ	3736	1805	29586	11871
TUERK			966	258
ESTLD	929	273	11789	2989
LETTLD	15247	6377	154091	57947
LITAU	825	201	3156	758
POLEN	8455	2462	80141	22521
TSCHE	10557	3054	135004	37511
SLOWAK	12479	3762	80791	23811
UNGARN	957	360	10715	3480
RUMAEN			1213	293
BULGAR	342	77	1654	338
UKRAIN	4703	1200	26509	5831
BELARS			802	211
RUSSLD	28041	6362	245742	53719
SLOWEN			656	141
KROAT	253	86	1012	341
JUGOSL	226	59	1449	360
TUNES			1071	232
USA	57	8	274	132
KANADA			640	537
ZYPERN	92	25	2119	548
A EMIR			455	147
JAPAN			459	212
AUSF	68881*	21408*	712145*	214095*
EV			2957	1098
LV			890	294
PV			191	91
EU	44480	14191	490907	147495
FRANKR	12655	4024	142060	42223
NIEDL	5848	1933	96861	30907
ITAL	7242	2159	98173	26316
G BRIT	5540	1805	35204	11175
DAENM	903	281	6685	2058
OESTER	4347	1457	47398	14458
BELGI	5289	1725	46339	16119
LUXEMB	2646	798	17704	3942
ISLAND			890	300
NORWEG	2392	789	17202	5679
LIECHT			5469	1885
SCHWZ	3948	1273	40550	12651
TUERK	1425	503	15573	5181
POLEN	4566	1251	43137	12550
TSCHE	1947	644	13247	4465
SLOWAK	75	27	1176	389
UNGARN	476	172	11198	3807
USBEK			750	166
SLOWEN	1372	430	5604	1711
KROAT	260	120	1888	658
ALGER			3486	1232
USA	22	9	4926	1441
BRASIL			268	311
ARGENT			424	127
IRAN			959	456
PAKIST			870	303
INDIEN	817	290	1416	510
SRILAN			395	153
CHINA			1958	444
REPKOR	7002	1674	48267	11678
7601 20 99				
ANDERES SEKUNDAERALUMINIUM LEGIERT				
EINF	60214*	18439*	356966*	106602*
EV			997	236
EU	21947	6734	156072	46319
FRANKR	416	112	876	253
NIEDL	8364	3044	13865	4651
ITAL	18	40	1108	321
G BRIT	1715	491	13437	3905
DAENM	235	70	8667	2355
SCHWED			516	146
OESTER	51	20	24872	8007
BELGI		1	4267	599
LUXEMB	11138	2956	68464	26082
NORWEG	20481	7251	60392	22179
SCHWZ	392	161	8029	3093
LETTLD	2750	732	16086	4231
LITAU	203	56	1844	399
POLEN	4183	1226	63267	17421
TSCHE	3482	382	19349	4065
SLOWAK	692	213	8197	2301
UNGARN	242	98	261	108
UKRAIN	515	162	3049	848
RUSSLD	5222	1418	15917	3916

Wichtigste Ursprungs- und Bestimmungs-Laender	SEPTEMBER 2000		JAN./SEP. 2000	
	dt = 100kg	1000 DM	dt = 100kg	1000 DM
SLOWEN			244	79
USA			150	129
SINGAP			236	176
TAIWAN	5	6	182	305
AUSTRL			2730	1060
AUSF	5888*	1995*	397358*	130589*
EV	1043	342	3832	1428
EU	2703	814	349448	113470
FRANKR	24	14	16983	4302
NIEDL	1883	533	24156	5574
ITAL		3	16650	6369
G BRIT			4398	1191
PORTUG			755	226
SPAN	5	3	26185	9882
OESTER	2	1	221580	76292
BELGI		3	34129	8476
LUXEMB	743	227	4244	1044
ISLAND			1035	365
SCHWZ	1199	447	32451	11844
POLEN	18	10	330	124
TSCHE	226	85	4600	1610
UNGARN	2	2	326	163
USBEK			380	83
SLOWEN	485	216	3090	1222
KROAT	150	39	1433	373
AEGYPT	835	273	1642	534
BRASIL	16	8	1000	277
CHINA			587	131
7602 00 11				
DREHSPAENE USW ABF BUNT FOL<0,2MM ALU				
EINF	27883*	5961*	272942*	52310*
EU	16136	3431	186498	36493
FRANKR	650	112	46679	9319
NIEDL	8518	1944	45625	10218
ITAL			1098	167
G BRIT			2239	383
SCHWED	662	132	13277	2203
OESTER	4220	778	52089	9161
BELGI	1828	424	19063	4131
LUXEMB			2444	560
NORWEG	651	133	5396	1071
SCHWZ	4747	822	27753	4303
POLEN	2213	447	23905	4294
TSCHE	2335	548	14265	2498
RUSSLD			1252	233
S AFR			1104	242
USA	1080	426	5041	1885
SAUDIA	173	45	2113	486
AUSF	45184*	8740*	472415*	86723*
PV			39	19
EU	43192	8380	459383	84538
FRANKR	12013	2697	96392	18178
NIEDL	1702	196	37663	5902
ITAL	19563	3728	260326	46408
SPAN	1022	147	1961	243
OESTER	7663	1343	49481	8573
BELGI	871	218	12563	3009
LUXEMB	158	51	594	132
NORWEG			1458	201
TSCHE	1594	258	9371	1641
7602 00 19				
AND BEARBEITUNGSABFAELLE A ALUMINIUM				
EINF	27491*	5914*	296008*	69293*
EU	6894	2192	147646	39495
FRANKR	588	246	14135	3491
NIEDL	1211	402	7675	2067
ITAL	540	286	24121	7109
G BRIT			1752	433
DAENM	1039	256	3169	738
SCHWED	3232	958	21446	6054
OESTER	184	44	75216	19537
NORWEG	424	80	2594	645
SCHWZ	10518	1295	68468	10447
POLEN	6453	1641	47959	12081
TSCHE	1720	440	13820	3213
UNGARN	288	48	4122	920
UKRAIN	202	67	2602	724
BELARS			571	128
RUSSLD	400	75	3768	874
AUSF	31150*	8890*	421688*	114809*
LV			20	5
EU	26131	7936	387172	108972
FRANKR	2212	373	8833	1467
NIEDL	418	96	10118	2412
ITAL	254	57	28136	5368
OESTER	23247	7410	320302	92604
BELGI			2822	827
LUXEMB			19726	6264
NORWEG	633	124	5993	1237
SCHWZ	54	33	625	243
TSCHE	514	148	3086	911
SLOWEN			3342	963
SIER L	1463	315	5511	881
PAKIST	1201	174	1326	189
CHINA	1150	150	14209	1197
7602 00 90				
SCHROTT AUS ALUMINIUM				
EINF	236946*	52470*	2751934*	562646*

Wichtigste Ursprungs- und Bestimmungs-Laender	SEPTEMBER 2000		JAN./SEP. 2000	
	dt = 100kg	1000 DM	dt = 100kg	1000 DM
EV			824	167
AUS LG	240	21	3533	322
EU	79323	18820	1303986	291799
FRANKR	5797	1354	197523	42904
NIEDL	32049	7895	476982	95107
ITAL	6341	1215	22043	4044
G BRIT	1448	356	33239	7003
IRLAND			2607	585
DAENM	7579	1773	78196	17493
PORTUG			1315	333
SPAN	971	309	24511	6340
SCHWED	12504	2847	93580	18575
OESTER	6114	1399	269174	78960
BELGI	6152	1620	96064	20907
LUXEMB	368	51	8752	1577
NORWEG	1212	293	36693	12454
SCHWZ	24035	4579	186196	31842
ESTLD	286	62	5813	1309
LETTLD	2678	682	23099	5175
LITAU	5632	950	41115	5988
POLEN	27925	5459	188592	35348
TSCHE	15305	2955	121994	18745
SLOWAK	326	49	2456	518
UNGARN	1621	332	10062	2052
RUMAEN	1625	405	8392	1968
BULGAR	1909	517	5040	1061
UKRAIN	7207	1579	204694	35122
BELARS	764	176	16480	3874
MOLDAU	12548	1796	87471	12090
RUSSLD	48389	12577	432583	88949
SLOWEN	1133	183	16411	2442
KROAT	971	215	7036	1407
B HERZ	498	121	4085	1018
TUNES	1280	288	9203	2003
ANGOLA			623	138
S AFR	379	91	992	254
USA	240	21	12997	1376
BRASIL			232	80
CHILE			13715	2893
ZYPERN			613	134
ISRAEL	365	91	5376	1265
JAPAN			823	134
AUSF	328191*	75922*	3235935*	710222*
PV			1588	432
EU	169804	38926	1586026	428758
FRANKR	18658	2808	217690	42505
NIEDL	31402	6627	391675	76489
ITAL	56124	13739	661115	142602
G BRIT	532	61	91682	23841
DAENM	4786	1097	66860	14275
SPAN	493	36	15739	1615
SCHWED			3393	930
FINNL			7470	291
OESTER	20296	5415	227858	57931
BELGI	25557	5885	210806	45466
LUXEMB	13956	3258	91740	22812
NORWEG	25522	7064	274747	72363
SCHWZ	11253	2485	98098	24253
TUERK	402	97	819	234
LITAU			507	108
POLEN	1630	400	12011	3269
TSCHE	10678	2179	109517	23336
RUSSLD			958	223
SLOWEN	200	70	1350	409
MAZED	397	130	1201	391
USA	408	108	11092	2572
KANADA	3594	1322	26980	6725
MEXIKO	357	80	357	80
IRAN			3973	1422
INDIEN	8460	1880	92041	19895
THAIL	404	92	2717	675
MALAYS	5320	1389	25809	5220
CHINA	82069	18280	474149	96457
REPKOR			25335	5546
JAPAN	4010	864	32518	7063
TAIWAN	2247	495	51815	10231
HONGK	249	26	3367	580
7603 10 00				
PULVER OHNE LAMELLENSTRUKTUR A ALUMIN				
EINF	15622*	9301*	175596*	77453*
EV	3760	1422	35410	12447
LV			235	79
AUS LG	1420	635	12493	5252
EU	5539	3077	84252	33305
FRANKR	1031	470	25028	9875
NIEDL			5040	188
ITAL	19	7	13145	3414
G BRIT	1926	1389	9386	5662
SCHWED			340	90
OESTER	2548	1179	31129	13710
BELGI	5	24	169	354
SCHWZ			275	172
TSCHE			970	515
SLOWAK	120	41	1410	524
BELARS	840	329	2323	904
RUSSLD	3890	1362	51044	16937
SLOWEN	440	109	4655	1439
USA	2975	3423	14511	15741
BRASIL			1809	774
BAHRAI	398	325	4805	2622
KATAR			200	80
MALAYS			343	233
JAPAN			270	555
AUSTRL	1420	635	7845	3362
AUSF	1972*	1048*	47921*	20333*
EV			1966	701
LV			170	66
EU	728	515	33823	14769
FRANKR	23	18	9800	3791

Wichtigste Ursprungs- und Bestimmungs-Laender	SEPTEMBER 2000		JAN./SEP. 2000	
	dt = 100kg	1000 DM	dt = 100kg	1000 DM
NIEDL	3	2	476	231
ITAL	430	346	13735	6674
G BRIT	19	33	2520	1146
SPAN	2	1	2247	838
SCHWED			989	323
BELGI	230	100	2197	987
SCHWZ	139	67	999	397
POLEN	200	63	1140	464
TSCHE	62	30	805	379
MAROKK			520	226
USA			496	347
SAUDIA			202	81
A EMIR			340	146
REPKOR	340	134	6190	2304
7603 20 00				
PULVER M LAMELLSTRUKT U FLITTER A ALU				
EINF	727*	746*	3429*	3693*
EU	510	348	2612	1595
G BRIT			811	592
OESTER	353	223	1504	781
SLOWEN	21	81	21	81
USA	52	202	590	1656
JAPAN			33	163
AUSF	2219*	4546*	18937*	33500*
EU	414	1158	6068	11531
FRANKR	42	102	821	1243
NIEDL	45	132	195	646
ITAL	155	346	1519	2586
G BRIT	36	123	1207	1471
GRIECH		1	470	584
SPAN	15	34	633	907
OESTER	48	304	714	2842
BELGI	5	10	112	254
SCHWZ	56	252	291	1093
MALTA	70	82	82	99
TUERK	293	313	2046	1957
USA	133	485	2069	4992
KANADA	61	201	242	919
EL SAL			313	411
KOLUMB	20	29	530	692
VENEZU	1	2	102	145
BRASIL	44	112	204	504
ISRAEL	223	209	940	888
KUWAIT			521	418
THAIL	36	117	461	624
INDONE	13	27	339	567
SINGAP			111	244
PHILIP	284	251	1123	983
REPKOR	5	9	152	482
JAPAN	47	54	127	235
TAIWAN	41	91	302	518
HONGK	291	785	1609	4043
7604 10 10				
STANGEN STAEBE A NICHTLEGIERTEM ALU				
EINF	1388*	959*	3385*	2458*
EU	1364	921	3299	2335
G BRIT	1197	821	1948	1358
IRLAND			36	159
OESTER			622	314
BELGI	80	42	390	252
AUSF	607*	428*	35666*	12819*
EU	98	98	32076*	10413
NIEDL	3	4	13359	4476
DAENM		1	250	102
OESTER	28	32	16296	4658
BELGI	2	2	1201	583
TSCHE	198	120	953	584
SLOWAK	113	69	1616	1003
MOLDAU			158	99
7604 10 90				
PROFILE AUS NICHTLEGIERTEM ALUMINIUM				
EINF	8411*	5459*	103944*	60583*
EV	20	51	71	209
LV	2	6	17	49
AUS LG				8
EU	4080	2795	65207	36732
FRANKR	134	94	1061	928
NIEDL	271	542	3298	6424
ITAL	741	524	12553	7251
G BRIT	1	2	357	300
DAENM	4	1	645	565
GRIECH	55	28	923	424
SPAN	345	208	3858	2133
SCHWED	3	5	52	157
OESTER	607	421	3150	2177
BELGI	1919	970	38995	16058
NORWEG	203	92	932	632
SCHWZ	350	299	3006	2586
MALTA	187	94	2731	1340
TUERK	232	206	4272	2704
POLEN	17	22	1044	627
TSCHE	158	94	1769	1139
UNGARN	2686	1457	17426	8805
SLOWEN			572	247
USA	75	142	527	1189
MEXIKO			63	88
ISRAEL	138	76	2928	2264
THAIL			1045	628
CHINA	268	170	2127	1307
AUSF	4011*	4336*	36455*	34272*

Wichtigste Ursprungs- und Bestimmungs-Laender	SEPTEMBER 2000		JAN./SEP. 2000	
	dt = 100kg	1000 DM	dt = 100kg	1000 DM
PV			25	17
EU	1923	2035	22511	19251
FRANKR	295	279	2098	2348
NIEDL	74	152	5075	5603
ITAL	19	59	217	439
G BRIT	138	197	1391	1983
DAENM	207	280	1318	1828
SPAN	26	46	598	646
SCHWED	47	65	370	465
FINNL	25	35	225	298
OESTER	975	780	3697	3505
BELGI	76	66	4193	1769
SCHWZ	234	249	931	1423
POLEN	647	636	3105	2957
TSCHE	634	608	5686	4813
SLOWAK	226	299	970	1410
UNGARN	68	80	511	577
RUSSLD	78	131	747	1167
SLOWEN	19	36	429	441
ISRAEL	2	3	211	367
JAPAN			92	140
7604 21 00				
HOHLPROFILE AUS ALUMINIUMLEGIERUNGEN				
EINF	37741*	23090*	357980*	211388*
EV			53	66
LV			79	92
AUS LG			857	342
EU	27145	16019	240284	137579
FRANKR	1152	906	5333	4855
NIEDL	276	295	7304	4583
ITAL	4139	2130	32801	16095
G BRIT	492	298	6039	3318
IRLAND			6584	5216
DAENM	1307	728	10481	5845
GRIECH	697	355	4049	2146
PORTUG	21	20	738	560
SPAN	595	420	7620	5000
SCHWED	630	225	7464	3504
FINNL	710	380	6551	3675
OESTER	13929	8721	120383	68620
BELGI	3197	1841	24786	14025
NORWEG	1858	1044	15991	8303
SCHWZ	4677	3667	41548	32828
TUERK	2927	1692	28554	16359
POLEN		1	93	90
TSCHE	131	82	440	316
RUSSLD	258	70	2417	953
SLOWEN	445	243	4445	2467
KROAT			63	78
S AFR	76	50	1827	870
USA	61	132	1450	2881
BAHRAI	114	45	18681	7609
CHINA			1378	574
TAIWAN	33	37	402	266
AUSF	51525*	45211*	387508*	327136*
EV	74	139	305	558
LV	24	51	85	84
PV	4	5	42	36
EU	35079	30257	257205	205746
FRANKR	5021	4358	57689	42743
NIEDL	4616	3871	38903	31190
ITAL	3458	2523	25036	18809
G BRIT	3362	2975	20294	17142
IRLAND	216	275	779	574
DAENM	2660	2412	12385	11458
GRIECH	46	59	847	886
PORTUG	468	516	1616	1812
SPAN	2691	2739	14244	14254
SCHWED	1278	1295	8321	8552
FINNL	305	353	1808	2061
OESTER	8616	6244	42334	31280
BELGI	2941	2194	28265	19305
LUXEMB	401	443	4684	5370
NORWEG	548	576	4652	5687
SCHWZ	4082	3959	34386	32037
TUERK	1011	799	5688	4970
ESTLD	83	71	1759	1374
LETTLD	126	118	786	733
LITAU	86	81	559	559
POLEN	2603	2383	20034	17076
TSCHE	1161	1208	11814	11186
SLOWAK	562	434	7492	4538
UNGARN	837	689	6004	5236
BULGAR			344	314
UKRAIN	16	19	807	949
BELARS	60	95	458	625
RUSSLD	1061	1165	4489	4479
KASACH	4	3	231	200
SLOWEN	106	117	1083	1218
KROAT	138	147	589	723
AEGYPT			242	227
USA	904	966	4906	6769
KANADA	6	8	318	500
MEXIKO	33	85	261	357
BRASIL	160	129	1634	1537
ARGENT	6	8	251	232
ISRAEL	531	415	4101	3158
A EMIR			657	510
SINGAP	298	200	1116	911
CHINA	40	46	858	1072
JAPAN	717	751	10025	10157
TAIWAN	15	20	287	309
HONGK	13	17	764	745
AUSTRL	29	34	348	389
7604 29 10				
STANGEN STAEBE A ALUMINIUMLEGIERUNGEN				
EINF	52214*	27700*	450849*	228032*

Wichtigste Ursprungs- und Bestimmungs-Laender	SEPTEMBER 2000		JAN./SEP. 2000	
	dt = 100kg	1000 DM	dt = 100kg	1000 DM
EV	3	29	11	149
AUS LG	3820	1535	20511	9181
EU	20577	12560	185533	103867
FRANKR	911	704	10223	6476
NIEDL	5588	4903	38566	18766
ITAL	2997	1731	60475	32529
G BRIT	1643	1223	10255	7137
DAENM	72	83	1871	1008
GRIECH	478	251	5945	3030
SCHWED	8	20	625	374
OESTER	689	592	13402	8903
BELGI	4876	2983	43627	25427
NORWEG			1458	740
SCHWZ	227	171	7199	4237
POLEN	1748	581	12783	4754
TSCHE	5624	3986	43954	24296
UNGARN	437	227	1658	855
RUMAEN	2482	898	2679	971
RUSSLD	17403	7711	139593	60418
SLOWEN	2146	1258	44317	22771
KROAT	101	46	867	265
JUGOSL	228	114	2155	996
USA	27	25	599	428
PANAMA			793	278
BRASIL			3999	1659
ISRAEL			299	217
MALDIV			1978	692
AUSF	19759*	11428*	146293*	89286*
EV			2363	1637
PV			207	115
EU	13809	7698	92007	54609
FRANKR	2025	1461	15109	10158
NIEDL	1305	814	11498	6963
ITAL	633	468	8029	4720
G BRIT	636	417	3180	2247
DAENM	1029	615	7105	4225
GRIECH	25	24	1402	828
PORTUG	102	63	883	705
SPAN	2034	1367	11058	6614
SCHWED	1121	666	5156	3161
FINNL	53	20	1248	684
OESTER	1229	807	12899	7913
BELGI	3643	923	13840	5875
NORWEG	82	50	1144	747
SCHWZ	2503	1569	19967	12522
TUERK	280	157	877	524
POLEN	1259	726	10820	6071
TSCHE	240	183	2971	1990
UNGARN	995	572	5303	3136
RUMAEN	14	11	181	158
RUSSLD	21	15	838	538
SLOWEN	18	16	481	344
AEGYPT	8	7	386	336
S AFR	18	39	1036	651
USA	37	31	876	709
KANADA			152	121
MEXIKO			229	272
BRASIL	124	83	1157	614
IRAN			440	344
ISRAEL	22	15	1719	1426
INDIEN	2	2	2082	1492
SINGAP	139	89	1445	903
HONGK	10	5	167	145
7604 29 90				
PROFILE AUS ALUMINIUMLEGIERUNGEN				
EINF	120746*	74741*	1195316*	721770*
EV	5	37	141	945
LV				4
AUS LG	106	97	1015	1155
EU	69591	44382	724523	448230
FRANKR	1592	1598	27852	21978
NIEDL	20086	11188	177481	92236
ITAL	10148	6187	110753	63282
G BRIT	635	424	8850	5574
IRLAND	91	157	4509	4535
DAENM	1113	1032	16346	12948
GRIECH	4875	2654	75389	38539
PORTUG	14	26	1293	972
SPAN	7088	2355	46163	24379
SCHWED	599	461	10689	7003
FINNL	484	240	4259	2046
OESTER	14712	11225	169940	124525
BELGI	8059	5749	85495	48187
LUXEMB	97	45	5594	2026
NORWEG	2492	1490	15380	9791
SCHWZ	5172	4563	49544	42383
TUERK	3341	2212	45586	30708
POLEN	4018	2161	39923	21121
TSCHE	2288	1335	21124	12019
SLOWAK	1464	708	12521	5876
UNGARN	23165	12734	198987	103295
BULGAR	57	28	608	288
UKRAIN	534	231	1711	722
RUSSLD	918	409	6738	2976
SLOWEN	1457	730	16237	8124
JUGOSL			438	211
MAZED	518	242	6421	2763
AEGYPT	556	378	2250	1475
USA	119	263	1372	3142
KANADA	37	55	1015	1323
BRASIL	209	123	208	123
ZYPERN			1484	1024
LIBAN			340	153
ISRAEL	1650	1210	15112	10771
BAHRAI	776	333	1046	480
INDIEN	2004	915	22491	9523
THAIL	186	95	4941	2631
CHINA	43	29	2868	1435
HONGK	38	16	783	437
AUSF	62721*	56658*	646167*	577004*

Wichtigste Ursprungs- und Bestimmungs-Laender	SEPTEMBER 2000		JAN./SEP. 2000	
	dt = 100kg	1000 DM	dt = 100kg	1000 DM
EV	826	903	2636	2834
PV	358	196	3363	1960
EU	32689	27409	421805	363957
FRANKR	5605	5458	93255	86161
NIEDL	5942	4586	78374	60945
ITAL	1585	1285	42285	29427
G BRIT	1907	1649	42174	46236
IRLAND	826	445	5523	3935
DAENM	2641	2118	21979	19927
GRIECH	108	116	1124	1424
PORTUG	38	85	1502	1256
SPAN	1027	1076	11774	11271
SCHWED	499	594	7764	9070
FINNL	157	230	3165	3327
OESTER	7693	6455	69015	58234
BELGI	3456	2663	35246	27355
LUXEMB	1005	496	8624	5389
ISLAND	25	25	643	685
NORWEG	682	752	3953	4627
LIECHT	82	86	339	378
SCHWZ	4600	4570	36704	36807
TUERK	661	614	4263	4039
ESTLD	360	325	2605	2107
LETTLD	574	534	2303	2331
LITAU	350	253	1746	1705
POLEN	4341	4471	32296	30156
TSCHE	6625	5229	48157	38032
SLOWAK	624	577	4947	4046
UNGARN	3813	2805	34230	24946
RUMAEN	109	97	1611	2479
BULGAR	142	161	563	644
UKRAIN	90	91	926	964
BELARS	150	154	801	859
RUSSLD	1660	1883	10955	11041
KASACH	150	69	1205	715
SLOWEN	182	308	1965	2902
KROAT	136	162	1117	1294
B HERZ	71	120	414	654
AEGYPT	23	22	559	476
NIGERI			205	226
S AFR	24	35	499	621
USA	1050	1177	8735	10364
KANADA	159	221	765	1123
BRASIL	24	40	854	1020
ARGENT	7	10	90	176
ISRAEL	694	610	3229	2830
SAUDIA	10	20	311	449
KUWAIT			314	318
INDIEN	135	137	525	591
THAIL	1	6	329	289
MALAYS	13	10	211	430
SINGAP	27	30	443	536
CHINA	290	1294	2379	7663
REPKOR	75	74	839	1352
JAPAN	917	902	6749	6732
AUSTRL	886	1013	3194	3354
7605 11 00				
DRAHT A N LEG ALU QUERSCHN ABMESS>7MM				
EINF	24478*	9197*	217270*	77279*
EU	12753	5745	107598	42918
FRANKR	108	49	2312	894
ITAL		1	5008	1439
G BRIT	1654	680	33345	11687
DAENM	772	206	2342	617
SPAN			348	269
SCHWED			145	132
BELGI	10212	4809	64096	27879
NORWEG	3090	1176	55824	19473
POLEN	948	372	6863	2613
UNGARN	320	121	3219	1144
RUMAEN			790	275
RUSSLD			1748	572
VENEZU	6439	1462	35828	8332
BRASIL	928	321	5182	1834
AUSF	3428*	1486*	30632*	13244*
EU	2817	1260	23459	10331
FRANKR	571	241	1985	825
NIEDL	37	16	1993	834
ITAL			690	392
G BRIT	832	408	7270	3629
DAENM	463	198	1331	570
FINNL	442	209	2259	1065
OESTER	381	139	1060	410
BELGI			5940	2301
POLEN	491	181	975	349
IRAN			4913	2020
7605 19 00				
AND DRAHT A N LEG ALU QUERSCHNABM<7MM				
EINF	1227*	695*	20617*	9814*
EU	97	54	12405	5544
ITAL			276	514
DAENM	5	3	426	188
SPAN			3762	1457
BELGI			7484	3069
SCHWZ	3	59	118	529
UNGARN	616	290	6411	2605
USA	501	283	1590	1046
AUSF	380*	354*	25593*	11506*
EU	201	170	22501	9221
FRANKR	107	68	2524	1039
NIEDL	24	23	9593	4037
G BRIT	2	19	1315	476
OESTER	24	22	4200	1377
BELGI	20	13	3793	1531
SCHWZ	14	11	709	368
NIGERI			389	87

Wichtigste Ursprungs- und Bestimmungs-Laender	SEPTEMBER 2000		JAN./SEP. 2000	
	dt = 100kg	1000 DM	dt = 100kg	1000 DM
7605 21 00				
DRAHT A ALU LEG QUERSCHN ABMESS >7MM				
EINF	6769*	2999*	89151*	44614*
AUS LG	88	66	1962	1072
EU	6570	2883	83309	41524
FRANKR	5478	2260	45811	18632
NIEDL	484	337	3925	2675
ITAL			4006	1126
G BRIT	376	225	6713	4213
SPAN			976	616
OESTER			366	177
BELGI	232	61	13441	7528
LUXEMB			8071	6546
NORWEG			1551	1054
USA	88	66	1147	725
KANADA			815	347
BAHRAI			1415	554
AUSF	366*	276*	5966*	3964*
EV			42	37
EU	174	122	3603	2445
NIEDL	12	6	161	100
ITAL	3	2	1826	1168
SPAN			604	370
OESTER	22	13	498	384
SCHWZ			296	194
B HERZ	99	80	498	374
PERU			210	143
CHILE	50	37	408	298
7605 29 00				
AND DRAHT A ALULEGIERUNG QUERSCHN<7MM				
EINF	2896*	2088*	30304*	20113*
EU	1613	1063	17523	10659
FRANKR	44	27	5868	3373
NIEDL	61	50	325	297
ITAL	187	166	2224	1747
G BRIT	373	300	3181	2213
BELGI	946	511	5857	2978
SCHWZ	169	168	1845	1684
POLEN			241	89
UNGARN	25	15	1517	767
SLOWEN	500	388	2153	1489
USA	339	319	4423	3622
KANADA			1729	1167
BAHRAI	216	100	619	274
AUSF	1720*	1509*	13694*	12173*
EV			49	59
EU	1136	966	8005	6769
FRANKR	260	192	1629	1287
NIEDL	141	119	651	582
G BRIT	226	176	1350	1073
DAENM	125	115	1143	934
OESTER	173	169	1458	1278
SCHWZ	80	113	549	639
POLEN	111	102	548	560
TSCHE	72	60	592	520
UNGARN	39	42	340	364
USA			28	171
MEXIKO			585	459
ISRAEL	208	138	1025	660
SRILAN			499	526
CHINA			50	238
7606 11 10				
ALUBLECHE USW N LEG QUADR M FARBE USW				
EINF	830*	708*	14036*	10340*
EU	535	415	8648	5761
FRANKR			3010	1782
NIEDL	178	116	1930	1347
ITAL	168	113	1275	724
DAENM	4	4	946	767
SPAN			855	515
SCHWED	148	161	553	567
NORWEG			1615	1025
SCHWZ	3	17	181	225
TUERK			158	124
KROAT			338	272
TAIWAN	288	270	2991	2750
AUSF	7243*	5061*	50801*	33519*
EU	5519	3381	32808	20089
FRANKR	3346	1987	18743	11290
NIEDL	195	149	1235	681
ITAL	19	18	606	479
G BRIT	430	301	2137	1522
IRLAND	222	109	872	437
DAENM	674	412	3130	1880
SPAN	602	286	2516	1598
OESTER	22	24	1969	1096
BELGI	56	40	761	497
LUXEMB	34	39	319	357
SCHWZ	104	127	820	769
TUERK			448	462
LITAU	13	22	190	149
POLEN	562	323	7085	3893
TSCHE	136	176	2752	2080
SLOWAK			604	410
UNGARN			347	210
BULGAR			830	392
ALBAN	39	86	54	123
UKRAIN	23	54	307	309
GEORG			28	87
ARMEN	35	38	116	270

Wichtigste Ursprungs- und Bestimmungs-Laender	SEPTEMBER 2000		JAN./SEP. 2000	
	dt = 100kg	1000 DM	dt = 100kg	1000 DM
SLOWEN	200	104	1852	999
USA	21	76	91	236
ANTIGU			37	128
BRASIL	21	83	760	621
ISRAEL			185	382
SAUDIA	422	263	422	264
7606 11 91				
ALUBLECHE N LEG QUADR USW DICKE <3MM				
EINF	49706*	28481*	507728*	264541*
EV	314	299	8630	5374
AUS LG	12	160	48	740
EU	27188	17238	296721	166902
FRANKR	1339	871	12345	7746
NIEDL	1631	942	7069	3789
ITAL	1039	516	17745	8516
G BRIT	11362	7912	116145	69500
DAENM	1	6	311	158
GRIECH	261	133	3829	1850
SPAN	2249	1143	18073	8972
SCHWED	11	113	811	1996
OESTER	8370	5132	78065	47972
BELGI	910	481	42284	16366
NORWEG	455	212	9282	4602
LIECHT	2758	1440	23435	11364
SCHWZ	107	49	1106	686
TUERK	2931	1334	20667	9123
POLEN	4470	2183	37588	17300
TSCHE	376	178	5954	2933
UNGARN	3977	1972	29041	13145
BULGAR			226	116
RUSSLD	2721	1190	26805	10252
SLOWEN	404	189	3748	1708
KROAT	1209	524	8704	3752
JUGOSL	89	41	2234	901
AEGYPT			1681	759
USA	1105	858	6891	4988
BAHRAI	1903	894	33295	14830
REPKOR	1	6	108	111
JAPAN			138	222
SCHIFF	6	146	38	648
AUSF	144652*	80959*	1349071*	714718*
EV	15981	9896	245824	140148
LV	1136	462	18996	7372
PV	3338	1941	22746	12149
EU	104689	56418	946465	470007
FRANKR	9413	6290	54963	31393
NIEDL	14965	9563	126314	74714
ITAL	39293	17822	348752	151366
G BRIT	14833	10460	146634	88018
IRLAND	83	50	2047	982
DAENM	111	118	5154	2981
GRIECH	55	52	1240	683
PORTUG	2598	1313	22572	11642
SPAN	5552	2889	66703	32477
SCHWED	5190	2191	53688	22783
FINNL	138	102	3031	1789
OESTER	11137	4885	80948	34713
BELGI	1273	702	33881	16039
NORWEG	90	95	980	988
SCHWZ	12076	4356	46554	18620
TUERK	1631	989	22589	10856
ESTLD	82	74	704	476
POLEN	619	467	7563	5397
TSCHE	1052	879	5870	3852
SLOWAK	285	194	1039	780
UNGARN	802	492	7110	4398
RUMAEN			306	297
BULGAR	579	204	8123	3804
RUSSLD	26	37	2683	2490
SLOWEN	627	386	4904	2853
KROAT	55	52	463	293
AEGYPT	20	23	1067	1212
SIER L	370	194	2678	1355
S AFR	586	494	3499	2944
USA	11581	8429	168744	99375
KANADA	103	93	4057	3103
MEXIKO	27	34	812	560
DOM RP			227	123
KOLUMB	225	135	1079	605
VENEZU			221	361
BRASIL	1816	1278	53632	31503
CHILE	31	32	247	284
URUGU			217	408
ARGENT	62	76	1769	1002
ISRAEL	103	114	897	1016
JORDAN			139	140
SAUDIA	345	197	514	317
KATAR			1354	657
A EMIR			426	242
OMAN			151	175
PAKIST	53	30	1504	832
INDIEN	112	70	8221	4404
THAIL	89	131	2407	2824
MALAYS	565	578	3589	3792
SINGAP	9	4	750	718
PHILIP	393	226	1310	1301
CHINA	618	594	2434	2059
REPKOR	3675	2472	16619	11689
JAPAN	280	337	6493	7097
TAIWAN	219	177	1851	1771
HONGK	397	433	5144	5629
AUSTRL	13	21	371	506
NEUSEE			137	199
7606 11 93				
ALUBLECHE N LEG QUADR USW >3MM-6MM				
EINF	8870*	4240*	105907*	47358*
AUS LG			110	46

Wichtigste Ursprungs- und Bestimmungs-Länder	SEPTEMBER 2000		JAN./SEP. 2000	
	dt = 100kg	1000 DM	dt = 100kg	1000 DM
EU	4983	2543	61224	28231
NIEDL	523	357	2822	1243
ITAL	73	45	4782	2180
G BRIT	24	14	18324	6836
GRIECH			1136	597
SPAN			504	224
OESTER	128	77	3120	1634
BELGI	4135	2048	30607	15382
NORWEG	22	11	1282	556
TUERK	50	24	2017	932
POLEN	1116	474	4495	2060
TSCHE	40	25	918	390
UNGARN	1362	667	12976	6038
RUSSLD	1148	414	7211	2773
KROAT	30	14	289	141
AEGYPT			14103	5548
USA		1	104	198
INDIEN			918	260
AUSF	14999*	6529*	139370*	59037*
PV			31	28
EU	14664	5327	134747	56167
FRANKR	187	97	2698	1293
NIEDL	346	181	4943	1912
ITAL	8352	3235	84188	32251
G BRIT	2548	1098	16457	7118
IRLAND	119	63	700	336
DAENM	236	256	2600	1839
PORTUG	65	33	1040	490
SPAN	388	202	2564	1209
SCHWED	499	248	4364	2040
FINNL	160	81	2650	1228
OESTER	1308	608	9688	4981
BELGI	456	225	2824	1447
SCHWZ	54	39	1054	594
POLEN	49	29	1263	671
TSCHE	113	59	774	546
7606 11 99				
ALUBLECHE N LEG QUADR USW DICKE >6MM				
EINF	1550*	964*	36030*	16411*
EV			1	7
AUS LG			1	7
EU	800	463	25972	11039
NIEDL	205	117	1202	660
ITAL	231	158	2094	1072
G BRIT			12213	5026
OESTER	343	169	3720	2018
BELGI			6539	2126
SCHWZ	121	27	939	676
LITAU	237	162	237	162
POLEN	28	7	1934	868
UNGARN	79	39	744	351
BULGAR			795	221
RUSSLD	269	130	2781	1369
KROAT			208	92
USA	116	136	2300	1492
AUSF	4460*	1887*	60938*	25360*
EV			149	79
PV			11	7
EU	4251	1733	58353	23632
ITAL	3880	1484	49551	19244
G BRIT	195	105	1742	893
OESTER	52	70	1538	987
BELGI	13	6	1385	609
LUXEMB			2757	1106
POLEN	97	57	980	551
USA			149	79
7606 12 10				
BAENDER F JALOUSIEN A ALULEGIERUNGEN				
EINF	3498*	2723*	34382*	26491*
EU	1444	1084	21467	16152
FRANKR	5	4	2462	1886
NIEDL	981	610	14330	10707
DAENM	237	268	3265	2713
SPAN			62	80
SCHWED	43	26	243	221
OESTER	178	176	524	508
BELGI			574	342
SCHWZ	2014	1586	12292	9544
ISRAEL	40	53	618	776
AUSF	348*	306*	18573*	9047*
EV			232	100
LV			2373	1082
EU	7	14	15212	6209
SCHWED			15156	6137
SCHWZ	2	2	274	233
TSCHE	329	277	2482	2163
RUSSLD			232	100
7606 12 50				
BLECHE A ALULEGIERUNGEN LACKIERT USW				
EINF	15519*	10643*	226441*	140552*
EU	13615	9183	208756	127224
FRANKR	1985	1262	44314	25599
NIEDL	8996	6347	82938	55046
ITAL	60	43	30724	16958
G BRIT	4	2	1353	881
DAENM	343	169	4593	2652
GRIECH	618	418	12329	7600

Wichtigste Ursprungs- und Bestimmungs-Länder	SEPTEMBER 2000		JAN./SEP. 2000	
	dt = 100kg	1000 DM	dt = 100kg	1000 DM
SPAN	459	285	23191	13607
SCHWED	755	442	8020	4293
OESTER	41	29	532	293
BELGI	354	186	762	336
NORWEG	236	118	2864	1468
SCHWZ	1632	1474	13769	11182
POLEN			127	122
USA	2	23	722	484
AUSF	101194*	67524*	827699*	523996*
EV	26968	17257	218848	127349
LV			880	405
EU	57492	39244	465625	293957
FRANKR	15653	10132	126216	79097
NIEDL	895	691	6768	4913
ITAL	7718	5365	62753	38425
G BRIT	1151	903	20849	14728
IRLAND	2399	1352	31783	17841
DAENM	7462	4785	53394	32757
GRIECH	1	2	441	337
PORTUG	358	245	4435	3007
SPAN	8240	5455	55259	34995
SCHWED	3395	2130	24987	15484
FINNL	878	605	6489	4068
OESTER	4210	2883	38506	26290
BELGI	5062	3625	33337	21755
ISLAND	510	354	3878	3020
NORWEG	507	376	4911	2732
SCHWZ	469	432	7367	5095
TUERK	1688	1164	7739	5263
ESTLD	176	115	1477	1006
LETTLD	2	2	186	512
LITAU	602	421	7538	5562
POLEN	3918	2443	33838	20354
TSCHE	402	254	3659	1915
UNGARN	2033	1165	8282	4698
UKRAIN	129	102	1060	783
BELARS	950	569	4036	2569
RUSSLD	421	194	9757	5843
KIRGIS			202	139
SLOWEN	256	182	1358	912
B HERZ			359	553
S AFR	24	39	453	446
USA	1913	1455	13408	9623
KANADA			849	961
MEXIKO			952	1392
GUATEM	110	67	1312	811
VENEZU	1906	1350	9057	5768
BRASIL	5715	3339	15088	9150
ARGENT	126	83	126	83
SYRIEN			703	435
IRAN			557	389
ISRAEL	859	699	12396	8968
SAUDIA	9424	5457	95221	50524
KUWAIT	104	72	571	350
THAIL	820	514	3838	2448
SINGAP	33	44	774	754
CHINA	9027	6137	88266	55196
REPKOR	150	95	2106	1704
JAPAN	813	790	10825	11928
TAIWAN			1174	856
HONGK	150	105	4438	2872
AUSTRL	256	193	3348	2347
7606 12 91				
BLECHE USW A ALULEGIERUNG DICKE <3MM				
EINF	151510*	82910*	1301525*	673345*
EV	345	508	34006	21130
AUS LG	73	118	1114	797
EU	69883	39265	855603	445330
FRANKR	32688	19705	323030	185533
NIEDL	9450	3967	95390	44243
ITAL	4744	2301	79918	37313
G BRIT	8387	4925	98323	52903
DAENM	105	56	17115	8622
GRIECH	1351	790	13716	6971
SPAN	1175	605	25015	11800
SCHWED	3084	2184	11273	6610
OESTER	2291	1388	105073	52493
BELGI	6526	3304	86300	40576
LUXEMB	82	39	445	260
NORWEG	10869	6015	86906	42816
SCHWZ	50503	27324	204319	111936
TUERK	3633	1703	13223	6011
POLEN	4084	1964	42178	19570
TSCHE	370	175	2188	1025
UNGARN	5131	2495	44515	20415
UKRAIN			363	108
RUSSLD	4761	2179	30342	12737
SLOWEN	1904	863	12030	5367
KROAT	21	1	639	257
JUGOSL			229	90
AEGYPT			3919	1704
USA	640	911	4802	5752
AUSF	247747*	133864*	2452180*	1264238*
EV	32422	21043	388023	226899
LV	554	334	19823	10137
PV	188	102	2136	3570
EU	162934	85304	1549710	784615
FRANKR	27079	15404	220010	121144
NIEDL	16586	9168	165561	88614
ITAL	34598	16413	349137	153903
G BRIT	39605	19507	407557	206311
IRLAND	729	386	7590	3942
DAENM	2519	1496	22047	12774
GRIECH	58	58	8415	4031
PORTUG	776	481	9690	6049
SPAN	10391	4711	81777	34641
SCHWED	14789	7507	121914	59387
FINNL	3374	1922	26633	15270
OESTER	5971	4087	65106	42583
BELGI	6383	4149	63077	35286

Wichtigste Ursprungs- und Bestimmungs-Länder	SEPTEMBER 2000		JAN./SEP. 2000	
	dt = 100kg	1000 DM	dt = 100kg	1000 DM
LUXEMB	6	13	1196	681
NORWEG	271	157	1697	1041
SCHWZ	7242	4074	54489	27775
MALTA	71	44	1196	1003
TUERK	195	215	23289	10929
LETTLD	183	104	522	307
LITAU	529	334	1004	627
POLEN	33580	15568	285678	122567
TSCHE	2322	1260	24139	11764
SLOWAK	91	102	588	476
UNGARN	1863	1079	13463	7598
RUMAEN			906	2956
BULGAR	4	5	1923	558
UKRAIN			896	569
MOLDAU			101	162
RUSSLD	1530	741	64005	29844
SLOWEN	258	166	3025	1804
KROAT	51	23	293	180
MAROKK	846	465	4540	2383
AEGYPT	9	11	405	376
KAMERU			94	93
S AFR	83	98	1010	953
USA	8784	7677	143211	104626
KANADA	1981	1369	26991	17348
MEXIKO	57	51	5639	3243
GUATEM	146	408	146	408
DOM RP	1	2	847	475
KOLUMB			2063	1114
VENEZU	1338	838	21276	11428
ECUAD			161	109
BRASIL	2928	1950	8994	5470
CHILE	3868	2035	31540	15819
ARGENT	118	76	362	279
IRAN			180	89
ISRAEL	441	259	1678	1063
JORDAN	2077	1010	4389	1980
SAUDIA	1246	607	34527	15227
A EMIR	20	21	17878	7463
INDIEN	370	223	4302	2552
THAIL	303	184	5037	2647
MALAYS	41	43	630	681
PHILIP	360	217	12640	6049
CHINA	209	116	6826	4211
REPKOR	8082	5152	69476	41869
JAPAN	190	108	6193	2920
TAIWAN	2036	933	7145	3348
HONGK	215	312	1938	2277
AUSTRL	869	480	3476	1871
7606 12 93				
BLECHE USW A ALULEGIERUNGEN >3MM-6MM				
EINF	19188*	11020*	309328*	147183*
EV			1210	822
AUS LG		1	1194	502
EU	6300	3888	182872	87624
FRANKR	1168	992	23958	16069
NIEDL	731	420	3779	2205
ITAL	1668	950	23275	11632
G BRIT	116	61	81915	34364
DAENM	5	12	180	163
GRIECH			1797	865
SPAN	43	21	1869	726
OESTER	1992	1141	17756	9525
BELGI	552	289	28585	12037
NORWEG			2073	928
SCHWZ	1774	1332	10421	7205
TUERK	234	110	555	255
POLEN	736	357	4749	2237
TSCHE	53	26	858	391
UNGARN	1761	868	22332	10049
RUSSLD	6175	3379	34758	16206
SLOWEN	1735	826	12988	6130
JUGOSL	202	82	202	82
AEGYPT			35672	14679
USA	195	139	1673	1336
AUSF	67133*	32981*	628191*	293869*
EV	4753	3433	28980	23638
PV	110	59	1139	544
EU	55867	25479	561630	246725
FRANKR	2717	1466	21312	11071
NIEDL	7038	3680	49679	26399
ITAL	28991	11177	330155	126589
G BRIT	2812	1570	28252	14651
IRLAND	190	100	1523	768
DAENM	92	68	4239	2212
PORTUG	78	47	1168	602
SPAN	1304	713	12375	6603
SCHWED	719	419	11963	6241
FINNL	796	423	14142	7180
OESTER	2817	1489	23480	12052
BELGI	8300	4315	62566	32001
LUXEMB	9	8	816	393
NORWEG	98	51	664	371
SCHWZ	3992	2191	20561	10725
TUERK	55	28	843	487
LITAU	224	168	243	191
POLEN	367	214	2159	1268
TSCHE	278	158	2261	1336
UNGARN	815	473	3892	2238
RUSSLD	28	35	524	344
KROAT	48	33	300	241
AEGYPT			188	128
S AFR	422	225	489	260
USA	822	1474	7983	14275
KANADA	80	78	2132	1326
MEXIKO			268	178
BRASIL	56	33	391	228
IRAN			210	307
INDIEN			209	135
SINGAP	560	302	2619	1242
CHINA			1129	714
REPKOR	235	206	582	517
JAPAN	5	4	269	233
HONGK	39	98	98	166

Wichtigste Ursprungs- und Bestimmungs-Länder	SEPTEMBER 2000		JAN./SEP. 2000	
	dt = 100kg	1000 DM	dt = 100kg	1000 DM
AUSTRL	2272	1216	14843	8006
NEUSEE	724	386	2528	1272
7606 12 99				
BLECHE USW A ALULEGIERUNGEN DICKE>6MM				
EINF	41988*	29224*	384996*	238446*
EV	345	455	2949	3679
PV			6	4
AUS LG	1267	735	43568	23322
EU	19795	13498	206494	123120
FRANKR	6721	5322	60437	44141
NIEDL	2709	1501	27500	15019
ITAL	1245	710	11959	6270
G BRIT	2652	2401	33937	21347
DAENM	64	43	1120	651
SPAN	1900	959	18231	8389
SCHWED			83	133
OESTER	4273	2546	36326	20736
BELGI	31	15	16526	6311
NORWEG			3330	1787
SCHWZ	13248	10103	52722	40205
POLEN	86	35	834	387
UNGARN	21	16	1414	672
RUMAEN			1426	820
RUSSLD	3824	1969	35415	16820
SLOWEN	727	348	4590	2186
AEGYPT			4186	1520
USA	1552	1770	28998	28310
CHINA	558	368	32757	18973
TAIWAN	2177	1117	12581	6475
AUSF	69535*	53777*	493925*	345624*
EV	17998	15592	108112	87219
PV	117	63	798	450
EU	44102	30590	326985	208527
FRANKR	5702	4072	41227	28856
NIEDL	9389	6623	60183	38260
ITAL	5833	3625	61355	34035
G BRIT	4226	3326	37658	27046
DAENM	1609	1128	10613	6830
GRIECH	321	338	990	844
PORTUG	276	185	1531	1123
SPAN	5029	3758	26969	19746
SCHWED	610	744	7568	5821
FINNL	193	115	3758	2339
OESTER	1836	1312	21232	13863
BELGI	8562	5221	53341	29469
LUXEMB	245	102	280	136
NORWEG	8	12	851	579
SCHWZ	2246	1685	25360	15905
TUERK			574	514
LITAU	305	211	356	269
POLEN	837	517	5434	3261
TSCHE	311	273	2257	2019
SLOWAK	46	29	718	512
UNGARN	154	190	1867	1527
RUSSLD	14	10	467	353
TADSCH			353	370
USA	7254	7513	44006	39949
KANADA	194	143	1442	1350
BRASIL	668	645	4655	4578
IRAN			98	129
ISRAEL	390	302	4187	3292
INDIEN	25	20	923	680
SINGAP	614	367	1053	826
CHINA			2081	1955
REPKOR	4616	4494	10824	9493
JAPAN	3579	3629	30539	27764
TAIWAN			287	393
AUSTRL	3876	2928	26581	19624
NEUSEE	138	75	766	368
7606 91 00				
ALUBLECHE USW N LEG N QUADR USW ZUGES				
EINF	8796*	5080*	84593*	43622*
EV			1126	538
LV			428	189
EU	7261	3805	62435	32675
FRANKR	85	72	1696	1016
ITAL	273	177	773	479
G BRIT	3600	1807	33312	16230
DAENM			340	175
GRIECH			465	188
SPAN	1694	879	9947	5090
OESTER	1402	760	11523	7262
BELGI	207	110	2810	1410
LUXEMB			1341	691
POLEN	1	2	498	250
UNGARN	89	45	9222	4212
RUSSLD	1108	998	8165	4356
SLOWEN	323	154	3646	1610
USA	9	34	77	160
AUSF	16720*	8090*	127648*	58803*
EV	3019	1494	16952	8155
EU	10464	5089	84900	37896
FRANKR	1436	1011	9994	5154
NIEDL	6	7	366	265
ITAL	2533	1221	20067	9273
G BRIT	2805	1223	21573	9333
SPAN	2321	993	22311	9133
FINNL	1115	503	8153	3464
OESTER	187	101	1795	878
BELGI	2	4	165	158
SCHWZ	2681	1163	18119	7474
TUERK			872	433
POLEN	192	109	1346	832
UKRAIN	56	78	61	83

Wichtigste Ursprungs- und Bestimmungs-Länder	SEPTEMBER 2000		JAN./SEP. 2000	
	dt = 100kg	1000 DM	dt = 100kg	1000 DM
BELARS			440	542
RUSSLD	369	179	6970	3656
MAROKK	232	159	849	547
ALGER			296	134
TUNES	48	26	803	375
AEGYPT			67	78
COTEIV			647	350
S AFR	799	386	1471	701
KANADA	181	85	594	279
LIBAN			781	361
JORDAN			662	452
PAKIST			637	315
INDIEN	190	98	780	375
INDONE	1206	566	5771	2605
MALAYS			394	201
7606 92 00				
BLECHE USW A ALULEG N QUADR USW ZUGES				
EINF	10577*	5948*	81335*	42015*
EV			1	12
LV	25	161	85	191
EU	1788	1496	26322	15451
FRANKR	538	375	5723	2827
NIEDL	440	714	7455	5499
ITAL	118	77	2259	1673
DAENM	30	47	276	297
GRIECH			646	245
SPAN			1962	749
OESTER			678	582
BELGI	461	255	5351	3037
LUXEMB	96	21	1430	276
SCHWZ	106	270	1024	1583
TSCHE	10	3	1022	491
UNGARN	2663	1287	32887	15154
BELARS	192	79	192	79
RUSSLD	5272	2343	17176	7186
USA	46	216	324	703
KANADA			2	138
HONGK	378	205	1937	911
AUSF	4263*	3072*	32044*	23738*
EV			98	169
PV	42	46	258	234
EU	3196	1946	23678	15274
FRANKR	326	240	3847	2816
NIEDL	1352	861	12709	7973
ITAL	370	192	1606	910
G BRIT	498	286	1581	1152
OESTER	436	229	2251	1398
BELGI	116	65	1505	852
SCHWZ	294	220	1907	1277
TUERK	138	104	1630	897
POLEN	101	110	629	480
UNGARN	86	207	814	1336
USA	109	52	937	1429
ISRAEL			319	323
SINGAP	1	2	468	296
PHILIP			205	180
CHINA	46	52	217	329
JAPAN	91	129	288	669
AUSTRL	4	4	117	148
PAPUA	65	96	65	96
7607 11 10				
ALUFOLIEN OH UNTERLG N BEARB <0,021MM				
EINF	39543*	21659*	382501*	207842*
EV	15	10	53	32
LV			919	460
EU	20649	11793	200216	117552
FRANKR	3747	2313	52577	31460
NIEDL	311	241	8635	3044
ITAL	959	700	28429	18995
G BRIT	2483	1313	12455	6612
DAENM	582	347	3036	1788
GRIECH	3192	1796	19460	10002
SPAN	1260	864	12122	7784
SCHWED			1252	625
OESTER	159	234	3318	2401
BELGI	6566	3544	39579	22543
LUXEMB	1280	441	19347	11095
SCHWZ	1049	986	13282	13345
TUERK	321	156	1794	958
POLEN			892	457
TSCHE	181	98	2952	1623
UNGARN	2	7	271	158
BULGAR	1312	692	7014	3552
RUSSLD	12010	5850	82898	33534
SLOWEN	130	71	427	229
KROAT	2353	1213	16056	8000
JUGOSL			735	313
USA	1	14	6375	2702
VENEZU			25447	13276
BRASIL			11917	6332
CHINA	1520	759	12085	5703
AUSF	77939*	55668*	657275*	432937*
EV	29194	23491	190583	140907
EU	41600	27276	401141	249426
FRANKR	10615	6903	112252	67767
NIEDL	6969	4225	50659	29236
ITAL	4193	2771	37241	22777
G BRIT	3283	2682	32703	23720
DAENM	1996	1260	14487	9403
PORTUG			2560	2133
SPAN	3541	2326	41787	28402
SCHWED	3212	2243	40896	26718
FINNL	2353	1516	15294	9571
OESTER	2643	1455	28828	14351

Wichtigste Ursprungs- und Bestimmungs-Länder	SEPTEMBER 2000		JAN./SEP. 2000	
	dt = 100kg	1000 DM	dt = 100kg	1000 DM
BELGI	2716	1833	24042	15083
NORWEG	154	89	1211	702
SCHWZ	4062	2635	33588	21001
TUERK	367	258	4569	3143
POLEN	171	124	6354	4240
TSCHE	23	26	988	603
UNGARN	402	335	5209	3899
BULGAR	120	93	1648	1043
UKRAIN			667	502
RUSSLD	604	529	1723	1454
SLOWEN	252	178	787	596
B HERZ	379	169	1166	547
JUGOSL	420	311	3995	2751
TUNES	130	99	2255	1394
AEGYPT	1231	789	9167	5809
SIER L	112	86	1980	869
KENIA	144	98	1462	997
S AFR	2	1	600	432
USA	13973	11715	89557	68885
KANADA	106	88	1155	628
MEXIKO	2403	1929	17501	13144
EL SAL			716	505
PANAMA			331	251
KOLUMB	123	98	1210	921
VENEZU			1194	848
BRASIL	4782	3936	22268	16901
CHILE	38	29	847	552
URUGU			789	539
ARGENT	1784	1423	9734	7284
ISRAEL	384	272	3025	2079
SAUDIA	656	472	3611	2517
PAKIST	493	357	4316	3111
SRILAN	137	108	274	198
THAIL	140	111	3273	2429
INDONE	159	108	1054	629
SINGAP	676	480	4768	3359
PHILIP	226	177	1815	1265
CHINA			789	402
AUSTRL	1279	911	6668	4594
NEUSEE	356	261	2128	1552
7607 11 90				
ALUFOLIEN O UNTLG N BEARB 0,021-0,2MM				
EINF	13408*	8988*	149790*	94458*
EV			988	494
LV			45	26
PV			2	7
AUS LG	18	52	21	67
EU	10594	7073	114030	72301
FRANKR	2704	2970	17548	17373
NIEDL	1093	328	9397	4643
ITAL	1343	763	16372	9466
G BRIT	1797	917	3299	1925
GRIECH			2454	1212
SPAN	298	184	7763	4266
SCHWED			847	533
OESTER	924	626	3484	3935
BELGI	2435	1283	51316	27641
LUXEMB			2853	1406
SCHWZ	971	478	4534	2637
TUERK	228	125	1447	778
POLEN	808	397	5037	2579
TSCHE	382	203	17659	8299
SLOWAK			213	103
BULGAR			527	280
KROAT	353	476	3929	4446
JUGOSL			809	334
USA	61	184	1258	1643
BRASIL			229	164
JAPAN	11	52	134	628
AUSF	60336*	33524*	516306*	279807*
EV	8576	5009	68830	38808
PV	188	189	1257	1120
EU	25797	14644	270309	143635
FRANKR	8413	4593	103101	51286
NIEDL	1588	1097	18330	11408
ITAL	3189	1666	22902	11822
G BRIT	1444	1070	22860	13885
DAENM	730	414	11886	6134
PORTUG	600	370	3893	2313
SPAN	3052	1707	22311	12132
SCHWED	1631	914	19617	10479
FINNL	1221	695	5514	3074
OESTER	1736	910	13451	6789
BELGI	2176	1204	26288	14589
NORWEG	108	105	437	424
SCHWZ	21883	11137	146914	72228
MALTA			164	189
TUERK	113	66	734	672
POLEN	678	406	6443	3829
TSCHE	184	197	1913	1886
UNGARN	131	391	3257	6032
BULGAR			552	322
BELARS	297	255	2410	2161
RUSSLD	30	63	808	642
SLOWEN	42	22	2135	1328
KROAT			398	213
B HERZ			195	167
JUGOSL			519	313
TUNES	73	43	442	232
AEGYPT			897	421
SIER L	48	28	398	226
S AFR	57	30	1147	612
USA	3592	2281	37619	22956
MEXIKO			791	673
COSTA	11	11	98	91
VENEZU	706	474	4613	2929
BRASIL	1461	826	9064	5064
CHILE	307	231	309	233
ARGENT	2	1	627	418
SYRIEN			662	306
ISRAEL	860	478	9194	4858
JORDAN	424	230	1561	851
SAUDIA	121	74	2016	1136

Wichtigste Ursprungs- und Bestimmungs-Laender	SEPTEMBER 2000		JAN./SEP. 2000	
	dt = 100kg	1000 DM	dt = 100kg	1000 DM
A EMIR			181	87
PAKIST	53	32	718	409
INDIEN	407	233	1140	668
CHINA	3	5	393	223
JAPAN	2558	1072	4385	1838
TAIWAN	51	30	279	139
HONGK			280	275
AUSTRL	29	17	815	453
7607 19 10				
ALUFOLIEN OH UNTERLG BEARB <0,021MM				
EINF	2601*	3617*	28116*	36168*
EU	2211	2843	27110	32654
FRANKR	67	99	3801	2843
NIEDL	25	17	1950	1256
ITAL	319	258	2833	3708
G BRIT	138	149	713	762
DAENM			141	81
SPAN	20	31	425	262
OESTER	1627	2278	17233	23519
BELGI			232	152
NORWEG			174	1212
SCHWZ	149	226	295	375
TSCHE	140	76	145	83
USA	101	472	307	1429
JAPAN			55	359
AUSF	5709*	14362*	79375*	121258*
EV	322	434	6233	7854
PV			5	10
EU	5278	8153	42279	57831
FRANKR	485	1137	4001	8284
NIEDL	995	761	8812	5549
ITAL	297	448	2040	3272
G BRIT	1053	1302	8444	6990
IRLAND	207	440	1621	2595
DAENM	104	284	1014	2237
GRIECH			77	203
PORTUG	75	163	992	1532
SPAN	590	862	5229	8589
SCHWED	211	181	2957	2481
FINNL	9	24	265	567
OESTER	550	1625	4175	8528
BELGI	654	911	5399	6741
SCHWZ	167	278	1305	1691
TUERK	99	241	582	1431
POLEN	554	930	3675	5870
TSCHE	59	158	756	1741
SLOWAK	27	58	355	590
UNGARN	49	121	1039	2262
RUMAEN	202	335	1259	2300
ALBAN	30	85	53	151
RUSSLD	75	167	1852	2719
SLOWEN	1	2	87	124
KROAT	5	17	166	397
B HERZ			35	114
MAROKK			401	508
ALGER			346	415
TUNES	20	22	464	525
AEGYPT	21	44	1362	1656
KAMERU	3	12	117	320
ZENTAF			71	143
GABUN			147	332
DR KON	2	5	42	246
RUANDA			45	217
UGANDA	68	178	265	683
S AFR	2	7	107	270
USA	166	426	2218	5327
KANADA	2	15	140	587
MEXIKO	73	189	713	1761
KUBA			95	137
KOLUMB			118	221
VENEZU			500	683
ECUAD	40	70	221	390
PERU	1	5	125	505
BRASIL	75	175	1216	1402
CHILE	10	10	233	476
BOLIV			84	178
PARAGU			169	635
ARGENT	57	150	886	1628
ZYPERN	60	81	65	88
SYRIEN			114	107
IRAN			977	1060
ISRAEL	20	32	407	579
JORDAN			450	460
SAUDIA			290	352
PAKIST	121	176	975	1308
INDIEN	95	160	2319	2515
BANGLA			138	199
THAIL	243	396	840	1601
VIETN	324	646	3040	5916
MALAYS	22	57	105	264
CHINA	395	328	2260	3347
REPKOR	5	21	57	231
HONGK	92	173	542	784
AUSTRL	40	101	1135	2093
NEUSEE	5	12	67	179
7607 19 91				
ALUFOLIE O UNTLG 0,021-0,2MM SELBSTKL				
EINF	642*	551*	1526*	1769*
AUS LG	1	3	19	77
EU	615	499	1269	1359
NIEDL			107	155
ITAL	122	139	254	240
OESTER	487	361	837	825
USA	2	7	98	226
AUSF	46*	96*	441*	821*
EU	22	60	151	415

Wichtigste Ursprungs- und Bestimmungs-Laender	SEPTEMBER 2000		JAN./SEP. 2000	
	dt = 100kg	1000 DM	dt = 100kg	1000 DM
7607 19 99				
AND ALUFOLIE O UNTERLG DI 0,021-0,2MM				
EINF	6813*	9303*	90328*	104663*
EU	1570	2435	31389	30987
FRANKR	49	33	1130	799
NIEDL	173	202	2755	2497
ITAL	234	1426	2284	6298
SPAN			295	252
SCHWED	899	501	9214	5095
OESTER	128	216	14771	15314
BELGI	1	3	533	409
NORWEG	231	1687	1825	10599
SCHWZ	4278	4571	51010	53645
TUERK	350	175	967	495
BULGAR	177	95	705	371
KROAT			230	122
JUGOSL	99	45	1467	657
USA	4	45	1593	6440
JAPAN			65	271
AUSF	33014*	33141*	297646*	303536*
EV	8381	7495	49324	43123
PV			331	1484
EU	13468	14323	142029	153612
FRANKR	2283	2273	23463	20953
NIEDL	2565	2799	21551	23164
ITAL	613	804	12615	17877
G BRIT	2162	2685	20985	29019
IRLAND	99	127	441	635
DAENM	1353	1559	19813	21193
GRIECH	442	304	1258	1347
PORTUG	251	318	1209	1459
SPAN	1430	1294	15774	15823
SCHWED	152	210	1341	1197
FINNL	228	233	2212	2006
OESTER	342	344	6770	6350
BELGI	1558	1372	14597	12571
ISLAND			113	209
NORWEG	208	593	2405	8037
SCHWZ	418	432	17498	17452
TUERK	2339	1573	21844	14814
LETTLD	52	39	1250	977
LITAU	51	65	1872	1525
POLEN	2244	2270	17525	15992
TSCHE	25	61	1442	1503
SLOWAK	171	170	975	1129
UNGARN	505	935	2733	5008
RUMAEN	917	582	2392	1548
BULGAR	73	47	537	467
UKRAIN			236	181
RUSSLD	61	106	1628	1885
KROAT	207	125	391	266
JUGOSL	270	302	2318	2411
MAROKK			364	278
TUNES	81	67	977	844
AEGYPT	1040	1082	3916	3306
COTEIV	176	128	340	272
MADAG			89	173
S AFR	65	292	234	725
NAMIB	5	113	17	137
USA	1558	1814	15095	17600
KANADA	120	286	907	1114
MEXIKO	436	458	2219	2446
GUATEM			504	378
KUBA			214	224
KOLUMB	2	2	1568	1792
BRASIL	2923	2363	12200	10728
CHILE	161	129	1694	1326
ARGENT	186	277	441	645
LIBAN			493	254
IRAN	582	395	7564	6456
ISRAEL	345	592	3585	4540
JORDAN	19	29	507	552
SAUDIA	880	712	7057	5035
KUWAIT	14	25	60	123
A EMIR	176	128	616	472
JEMEN	59	81	198	185
PAKIST	4	7	434	508
INDIEN	67	147	1579	1746
BANGLA	27	39	219	334
THAIL	317	300	1388	977
VIETN	337	260	1037	799
INDONE	154	110	1158	948
MALAYS	29	85	130	411
CHINA	659	412	1807	1312
REPKOR	184	166	750	1022
TAIWAN	814	474	7547	4308
HONGK			295	864
AUSTRL	54	200	1244	1565
7607 20 10				
ALUFOLIE AUF UNTERLG DICKE<0,021MM				
EINF	14985*	10598*	107909*	82162*
LV			44	102
AUS LG		3	1	36
EU	14228	9895	102560	76330
FRANKR	557	522	7556	7675
NIEDL	389	417	7022	4941
ITAL	3524	2117	17573	12406
G BRIT	293	201	6015	2920
DAENM	2334	1689	14195	12844
SPAN	214	182	2392	2023
SCHWED	1308	774	10166	7152
FINNL	1463	983	12028	7442
OESTER	3534	2585	19530	16495
BELGI	593	211	6063	2418
NORWEG			16	126
SCHWZ	670	580	4360	4442
POLEN			291	209
RUSSLD			136	102
KROAT	45	49	131	137
USA	18	58	140	516

Wichtigste Ursprungs- und Bestimmungs-Laender	SEPTEMBER 2000		JAN./SEP. 2000	
	dt = 100kg	1000 DM	dt = 100kg	1000 DM
JAPAN			44	141
AUSF	34148*	26240*	246278*	205127*
EV	1648	1061	11992	8151
LV	156	134	1427	866
EU	17643	14021	120658	108458
FRANKR	6214	4806	24686	24681
NIEDL	2547	1620	20042	12809
ITAL	1274	1250	9917	8333
G BRIT	1915	2041	17015	20827
IRLAND	227	304	1659	2460
DAENM	759	602	4238	4093
GRIECH	1252	740	4109	2336
PORTUG	1	2	590	544
SPAN	261	255	4215	3873
SCHWED	353	311	2135	1800
FINNL	223	145	2339	1838
OESTER	1958	1773	10138	9032
BELGI	656	466	17902	11965
LUXEMB	3	6	1564	2187
ISLAND	105	85	404	300
NORWEG	519	549	2682	2843
SCHWZ	732	705	10896	10374
ANDORR	40	24	165	102
TUERK	407	195	6180	4281
LITAU	75	21	561	429
POLEN	2374	1889	15898	12095
TSCHE	1242	946	16506	11438
SLOWAK	92	83	4155	3576
UNGARN	230	189	3423	3151
RUMAEN	299	170	3054	1951
BULGAR	15	6	635	394
UKRAIN	858	518	6957	4115
MOLDAU	360	226	1671	936
RUSSLD	2954	1763	12865	9034
SLOWEN	198	83	1346	622
JUGOSL			546	301
MAROKK			4003	2000
ALGER			193	119
NIGERI	50	57	283	279
KAMERU			383	224
KENIA	38	89	228	219
MADAG			149	141
USA	3416	2505	16014	16105
MEXIKO	81	141	81	141
DOM RP	47	73	279	393
JAMAIK	48	80	194	246
ECUAD	64	51	433	348
BRASIL	225	180	473	462
SYRIEN			1763	592
IRAN	656	346	5554	2709
ISRAEL	464	494	1771	1782
SAUDIA	53	88	492	621
KUWAIT			870	430
A EMIR	130	100	178	181
INDIEN	169	94	1174	718
SINGAP			199	149
TAIWAN	163	98	168	109
HONGK	28	58	141	229
AUSTRL	208	191	2324	2338
NEUSEE			945	863
7607 20 91				
ALUFOLIE UNTLG 0,021-0,2MM SELBSTK				
EINF	387*	576*	4888*	8729*
AUS LG	3	8	160	448
EU	68	109	1253	1402
ITAL	35	64	507	579
BELGI	7	13	111	210
SCHWZ	144	176	769	915
USA	159	361	2577	5547
ISRAEL			125	302
JAPAN		2	100	298
AUSF	453*	601*	6579*	7997*
PV			2	20
EU	189	212	2861	3646
FRANKR	4	14	640	727
NIEDL	81	54	476	554
ITAL	16	13	429	450
OESTER	42	39	474	542
BELGI	7	12	153	281
SCHWZ	34	36	467	467
TUERK	33	70	282	332
POLEN	21	42	435	655
TSCHE	70	79	567	614
ARMEN			84	78
USA	21	28	528	543
CHILE	3	3	252	221
7607 20 99				
AND ALUFOLIE A UNTLG 0,021-0,2MM				
EINF	12864*	11076*	161198*	146315*
AUS LG			32	20
EU	7053	4180	82052	57437
FRANKR	232	188	4145	3156
NIEDL	2182	882	4171	2131
ITAL	2777	2010	57707	41144
SPAN	87	85	849	791
SCHWED	106	102	1077	881
FINNL	106	105	113	116
OESTER	1230	759	11940	7507
BELGI	324	235	1933	1589
NORWEG			21	173
SCHWZ	5381	5384	77006	86152
TUERK			202	97
RUSSLD			165	93
USA	5	22	124	290

Wichtigste Ursprungs- und Bestimmungs-Laender	SEPTEMBER 2000		JAN./SEP. 2000	
	dt = 100kg	1000 DM	dt = 100kg	1000 DM
KANADA			99	192
ISRAEL	72	225	91	439
CHINA	269	119	349	208
JAPAN	23	99	536	704
AUSF	13589*	13129*	161172*	156933*
EV	11	16	16119	16211
EU	11045	9551	110678	98534
FRANKR	1255	1111	9556	11209
NIEDL	4453	3966	40925	37624
ITAL	244	322	4734	4171
G BRIT	1631	1279	19732	12651
IRLAND	5	10	205	227
DAENM	1371	1120	17746	15778
GRIECH	32	40	754	467
PORTUG	80	161	564	715
SPAN	238	294	2468	3445
SCHWED	122	106	1893	1471
FINNL	159	88	3338	1786
OESTER	1089	816	5138	4839
BELGI	365	340	3598	4024
ISLAND			86	152
NORWEG	54	33	1141	860
SCHWZ	637	675	4397	4729
TUERK	108	77	1675	1626
POLEN	164	175	2065	1642
TSCHE	48	35	654	532
UNGARN	165	93	1414	1042
RUMAEN			493	305
BULGAR			1174	687
UKRAIN			305	259
RUSSLD	45	76	168	176
KROAT	1	2	489	278
S AFR	5	12	282	466
USA	433	731	14186	18626
KANADA	89	185	1028	1680
MEXIKO	8	15	651	955
GUATEM			379	300
KOLUMB			68	97
BRASIL			6375	5097
ARGENT			447	572
LIBAN			408	217
IRAN			480	437
ISRAEL	1	3	254	272
SAUDIA			199	277
PAKIST	33	43	326	443
INDIEN	13	9	1247	1492
BANGLA			592	941
INDONE			219	335
SINGAP	42	59	438	777
CHINA	58	136	2274	2130
REPKOR	58	119	1079	1370
JAPAN	120	194	894	1653
TAIWAN	16	35	470	938
HONGK	350	619	1479	2682
AUSTRL	22	49	1530	2746
7608 10 10				
ALUROHR N LEG F GASLTG USW F ZIV LUFT				
EINF	*	*	*	130*
USA				126
AUSF	*	*	*	*
7608 10 90				
AND ROHRE A NICHTLEGIERTEM ALUMINIUM				
EINF	1886*	1248*	7436*	6652*
EV	1	142	10	1212
EU	1709	955	6675	4862
NIEDL	6	34	103	402
ITAL	620	363	3614	2609
IRLAND	104	85	118	104
DAENM	855	401	941	513
SPAN	73	48	1316	710
USA	3	155	40	1331
AUSF	752*	1299*	4153*	5750*
EU	128	448	1567	1855
FRANKR	17	72	742	582
G BRIT	5	25	154	200
SPAN	86	293	112	368
SCHWZ	1	2	122	258
TSCHE	493	702	1622	2415
BELARS			104	111
SYRIEN			208	357
7608 20 10				
ROHRE A ALULEG F GASLTG USW F ZIV LUF				
EINF	*	89*	11*	708*
EU		1	10	189
USA		31	1	204
KANADA		45		180
AUSF	*	2*	*	12*
EU		2		9
7608 20 30				
ROHRE A ALUMINIUMLEGIERG GESCHWEISST				
EINF	5189*	3590*	75372*	44655*
EV			22	31
LV			1	6
AUS LG			34	28
EU	5157	3453	75040	43924
NIEDL	11	36	446	351
ITAL	1053	863	14654	8415
DAENM	1862	1069	10834	7353
SPAN	22	18	431	269
OESTER	239	211	4184	3341
BELGI	1846	1174	44251	23941
SCHWZ	30	122	154	435
AUSF	3156*	3504*	29553*	33289*
EU	1424	1541	15185	17602
FRANKR	1	3	506	576
NIEDL	43	57	1155	1402
ITAL	144	142	430	466
G BRIT	63	65	809	875
DAENM			602	585
PORTUG	64	76	1775	1953
SCHWED	656	613	4455	4711
FINNL			840	952
OESTER	429	547	4237	5368
BELGI		1	122	164
SCHWZ	4	16	916	881
TUERK	98	158	323	578
TSCHE	664	615	3553	3260
RUMAEN	5	6	260	348
SLOWEN	65	56	469	393
S AFR	229	256	2581	2802
USA	101	146	883	1019
KANADA	37	49	419	549
MEXIKO			175	324
BRASIL			105	102
IRAN			69	91
INDIEN	13	33	95	145
THAIL	49	67	701	911
INDONE	72	89	787	1055
MALAYS	32	50	75	224
CHINA			79	97
REPKOR	215	254	952	1172
TAIWAN			836	965
7608 20 91				
ROHRE ALULEGIERUNG NUR STANGGEPRESST				
EINF	5838*	3236*	48492*	27788*
AUS LG	12	5	94	39
EU	2226	1449	18169	11479
FRANKR	127	82	2473	1863
NIEDL	511	345	1973	1454
ITAL	423	271	2613	1387
G BRIT	464	295	3773	1807
IRLAND	2	4	436	447
DAENM	39	68	614	940
GRIECH	113	59	3001	1457
OESTER	434	248	2600	1595
NORWEG	50	44	491	447
SCHWZ	73	102	864	931
POLEN	58	30	3489	1888
UNGARN	243	124	957	479
RUSSLD	2576	1199	17080	8834
GEORG			156	98
SLOWEN	442	215	5104	2432
MAZED			790	294
S AFR			85	224
USA			70	96
CHINA	57	20	717	260
AUSF	3496*	3720*	31249*	31836*
EV	147	209	949	1269
PV			45	24
EU	2450	2120	23681	20286
FRANKR	460	569	10919	7869
NIEDL	725	438	2814	2725
ITAL	197	194	1400	1434
G BRIT	170	228	2113	2874
DAENM	573	308	1280	855
PORTUG	1	1	93	162
SPAN	19	27	500	537
SCHWED	88	97	526	517
OESTER	101	143	2330	2190
BELGI	108	101	1636	1264
SCHWZ	190	188	1922	2073
TSCHE	61	87	746	721
SLOWAK	2	4	119	123
UNGARN	77	75	275	303
KASACH	7	8	74	1014
USA	414	820	2517	4820
IRAN		1	207	306
SAUDIA	5	24	27	122
INDIEN	120	127	124	142
JAPAN	41	80	55	134
TAIWAN	3	4	286	206
7608 20 99				
AND ROHRE AUS ALUMINIUMLEGIERUNGEN				
EINF	13487*	11939*	156688*	122120*
EV	5	70	98	1645
AUS LG	1	18	10	148
EU	5637	5178	94285	68177
FRANKR	223	356	5294	7126
NIEDL	606	383	7792	6201
ITAL	363	391	7614	6894
G BRIT	602	530	7467	6378
IRLAND			229	240
DAENM	3146	2740	31803	25122
GRIECH	21	11	4900	2393
SCHWED	138	392	1365	1687
OESTER	239	149	2410	1514
BELGI	297	202	22404	10626
SCHWZ	1511	1517	13689	14268
POLEN	546	399	6108	4145
TSCHE	2363	1502	27605	17137
UNGARN	1651	2227	9000	12727
RUSSLD	1185	593	2002	908
SLOWEN	131	72	739	376
MAZED	120	58	1359	565
USA	243	334	550	2842
CHINA		1	1005	524
AUSF	8148*	12142*	85045*	88023*
EV			31	44
PV	3	4	11	15
EU	3389	5057	34264	46855
FRANKR	449	837	6018	8605
NIEDL	1030	1364	10188	12849
ITAL	147	307	3458	4080
G BRIT	523	598	3620	4971
IRLAND	1	4	291	1674
DAENM	57	74	619	889
PORTUG	41	154	382	580
SPAN	844	1268	6509	8792
SCHWED	132	177	774	1259
OESTER	93	133	1507	1859
BELGI	22	34	585	840
NORWEG	24	28	261	387
SCHWZ	338	663	3203	6303
POLEN	70	110	567	625
TSCHE	767	969	7432	7568
UNGARN	104	98	1052	1022
RUMAEN	49	50	222	240
SLOWEN	24	48	260	400
S AFR	461	604	3597	4372
USA	1450	2126	6354	9850
MEXIKO	179	393	764	1596
BRASIL	820	1589	3954	5842
IRAN	361	236	1639	1281
ISRAEL	13	20	214	330
INDIEN	25	29	434	458
AUSTRL	3	5	145	362
7609 00 00				
ROHRFORMSTUECKE USW AUS ALUMINIUM				
EINF	893*	2616*	7841*	21191*
EV	3	251	11	1454
PV			11	9
AUS LG	2	55	4	307
EU	491	1399	4663	11639
FRANKR	89	316	642	1972
NIEDL	171	399	1263	2977
ITAL	107	319	907	2656
G BRIT	28	65	164	1467
SCHWED			55	220
FINNL	1	2	747	364
OESTER	89	291	795	1790
SCHWZ	21	93	181	1014
POLEN	106	147	1045	1283
TSCHE	76	104	488	736
UNGARN	62	148	446	1154
USA	39	468	271	3404
JAPAN	47	186	275	1071
AUSF	1160*	3695*	14058*	43933*
PV			36	24
EU	607	1939	5969	24567
FRANKR	87	506	1450	8299
NIEDL	76	180	909	2155
ITAL	19	120	254	2010
G BRIT	34	164	762	1736
DAENM	15	59	118	478
SPAN	168	370	1337	3456
SCHWED	20	59	274	705
OESTER	153	321	1487	4462
BELGI	32	130	288	946
SCHWZ	254	734	3186	7740
POLEN	33	137	157	485
TSCHE	82	198	1943	4337
UNGARN	2	6	50	331
RUMAEN		2	12	362
RUSSLD	6	10	29	189
KASACH			57	107
SLOWEN	2	32	94	282
S AFR	6	36	186	479
USA	28	166	310	1247
BRASIL	27	136	283	897
INDIEN	1	6	107	202
CHINA	15	83	97	725
7610 10 00				
TORE TUEREN FENSTER USW A ALUMINIUM				
EINF	9341*	9438*	76275*	93217*
EV			165	61
PV			15	16
EU	2503	3846	31913	49246
FRANKR	743	915	7038	12242
NIEDL	556	603	8128	9838
ITAL	156	486	2017	3253
G BRIT	12	38	146	532
DAENM	488	449	7836	9555
SCHWED	5	21	243	833
FINNL	29	59	497	1097
OESTER	478	1159	4861	9837
BELGI	24	116	960	1890
SCHWZ	580	523	5219	5673
TUERK	38	52	597	608
POLEN	2963	2256	19311	18267
TSCHE	812	820	6820	7524
SLOWAK	514	436	2970	2910

Wichtigste Ursprungs- und Bestimmungs-Laender	SEPTEMBER 2000		JAN./SEP. 2000	
	dt = 100kg	1000 DM	dt = 100kg	1000 DM
UNGARN	449	385	1882	1840
SLOWEN	15	23	579	646
USA	1	4	102	414
ISRAEL	452	389	4306	4013
CHINA	869	570	1862	1363
AUSF	14859*	25685*	94939*	167630*
EV			30	11
PV	3	10	30	134
EU	8778	14896	52978	90513
FRANKR	1941	2239	13177	20081
NIEDL	796	1697	5477	10272
ITAL	365	570	3747	5775
G BRIT	2026	3129	8059	13269
IRLAND	22	48	197	366
DAENM	220	368	1617	2387
GRIECH	30	72	100	305
PORTUG	71	101	424	697
SPAN	115	279	886	2247
SCHWED	53	72	559	1022
FINNL	7	13	468	834
OESTER	2882	5543	15014	26826
BELGI	107	384	1663	3682
LUXEMB	143	381	1590	2730
CEUTA	46	141	48	147
NORWEG	32	70	458	760
SCHWZ	2270	3912	14586	26480
TUERK	63	101	993	2158
ESTLD	22	44	141	286
LETTLD	66	117	361	817
POLEN	1065	1487	6382	9062
TSCHE	133	236	2237	3427
SLOWAK	227	533	677	1207
UNGARN	105	238	904	1361
RUMAEN	29	58	287	442
UKRAIN	36	48	237	390
BELARS	22	82	158	205
RUSSLD	143	361	795	1419
KASACH			83	184
KIRGIS			65	108
SLOWEN	68	154	294	578
KROAT	203	117	228	154
B HERZ	193	37	642	180
ALGER			355	587
AEGYPT	53	86	184	374
S AFR			115	230
USA	494	1244	3777	12766
KANADA			447	549
MEXIKO	21	132	99	475
BRASIL			91	317
ARGENT	2	4	115	622
ISRAEL	316	777	836	1532
SAUDIA	1	3	65	247
A EMIR	13	59	235	587
MALAYS			154	233
SINGAP	10	49	110	466
CHINA	10	39	269	677
REPKOR	5	12	109	499
JAPAN	192	199	4105	4863
TAIWAN	51	144	282	890
N ERM	31	62	201	408
7610 90 10				
BRUECKEN TUERME GITTERMASTE USW A ALU				
EINF	210*	381*	3317*	4149*
EU	203	370	3297	4103
FRANKR			72	187
NIEDL	192	294	2507	2664
G BRIT	1	13	105	364
OESTER			570	539
BELGI			28	264
AUSF	41*	139*	4373*	38681*
EU	13	29	2664	17775
SPAN			2168	16851
BELGI			111	394
NORWEG	4	35	841	11703
USA	9	18	775	8539
INDIEN			3	96
JAPAN			14	167
7610 90 90				
ANDERE KONSTRUKTIONEN AUS ALUMINIUM				
EINF	26790*	29010*	297329*	333664*
EV	11	789	115	8126
LV			182	112
PV	141	93	11424	8675
AUS LG	9	9	227	176
EU	11788	13742	153095	193103
FRANKR	589	901	12779	22627
NIEDL	1684	1735	32146	29035
ITAL	1138	899	16349	26450
G BRIT	581	1382	8100	9522
IRLAND			177	1272
DAENM	677	271	13282	19049
GRIECH	1213	764	17533	9613
PORTUG	160	136	1764	1339
SPAN	217	415	3212	6641
SCHWED	640	1191	6562	8995
FINNL			1123	1482
OESTER	3676	4136	27184	35027
BELGI	1193	1922	12892	18253
LUXEMB			893	3698
NORWEG	138	72	1666	3168
SCHWZ	4621	6201	44133	56611
TUERK	504	438	11674	10710
POLEN	3461	3217	20243	17786
TSCHE	1846	1727	14161	12160
SLOWAK	51	78	429	466
UNGARN	3289	2571	38467	29940
RUSSLD			3904	849
SLOWEN	127	117	1163	987
KROAT	3	13	497	365
AEGYPT	104	152	275	409
USA	21	84	1467	2753
KANADA	24	58	111	169
ISRAEL	11	18	719	987
CHINA	339	113	4007	1831
JAPAN	366	308	482	445
TAIWAN	72	69	273	292
AUSF	59691*	88308*	611884*	781583*
EV	671	761	17552	30633
LV			108	128
PV	107	128	461	740
EU	44633	53386	351330	455430
FRANKR	8937	10171	85126	113045
NIEDL	5088	7643	56883	77041
ITAL	6012	5918	31931	34208
G BRIT	3579	5218	34531	50329
IRLAND	203	337	1427	2082
DAENM	1588	1842	12641	12655
GRIECH	523	603	2652	3254
PORTUG	733	811	5777	6178
SPAN	2994	3276	22572	24368
SCHWED	1444	1994	5734	9981
FINNL	338	506	2192	3077
OESTER	8218	9753	56673	77001
BELGI	4781	5180	28882	36487
LUXEMB	255	534	3329	5729
ISLAND	2	13	639	1184
NORWEG	1040	1085	6121	7047
SCHWZ	3583	5549	41867	65829
MALTA	15	27	87	224
TUERK	667	922	11790	11374
ESTLD	98	187	527	928
LETTLD	252	365	808	1433
LITAU	17	43	884	1160
POLEN	3101	3319	39087	39750
TSCHE	2938	2961	16776	19122
SLOWAK	353	530	2193	3023
UNGARN	592	658	7187	9032
RUMAEN	127	165	959	1472
BULGAR			993	900
UKRAIN	61	146	465	917
BELARS	4	11	181	304
RUSSLD	1807	1978	7144	10465
KASACH	205	164	2244	2286
TURKM	2	2	77	86
SLOWEN	368	325	3449	4123
KROAT	94	121	957	1166
B HERZ	2	4	247	369
MAROKK			405	878
ALGER			398	520
AEGYPT	4	15	1156	1352
NIGERI	4	19	123	230
MAURIT			384	421
S AFR	264	253	1110	1808
USA	3853	5582	39067	50027
KANADA	15	146	14233	12686
MEXIKO	29	199	221	593
KOLUMB			31	112
PERU			42	154
BRASIL	4	8	875	763
CHILE			443	484
ZYPERN	7	11	1046	1041
LIBAN			402	499
IRAN			207	576
ISRAEL	535	616	4418	5961
SAUDIA			665	1057
KUWAIT	21	37	1144	1142
BAHRAI			27	106
KATAR		2	259	280
A EMIR	67	129	5179	5021
PAKIST	3	6	306	331
INDIEN	38	85	1277	1605
SRILAN	21	17	596	355
THAIL	76	121	308	525
VIETN	164	471	195	522
INDONE	2	2	325	297
MALAYS	468	1152	5136	5966
SINGAP	416	454	7161	7322
PHILIP	1	4	1924	1420
CHINA	1361	1532	6802	11107
REPKOR	26	80	907	1177
JAPAN	309	718	3137	7234
TAIWAN	977	1863	2445	3328
HONGK	267	527	5286	7205
AUSTRL	258	375	6365	7114
NEUSEE	4	141	326	499
NEUKAL	116	119	117	120
7611 00 00				
BEHAELTER USW AUS ALUMINIUM >300L				
EINF	188*	426*	1361*	2813*
EU	28	112	906	2042
G BRIT			84	177
OESTER	28	102	529	1508
BELGI		10	128	257
SCHWZ	26	86	41	118
POLEN	1	2	137	179
UNGARN	111	133	122	145
SLOWEN	22	93	28	110
AUSF	560*	989*	12840*	17781*
EU	32	68	5035	5524
FRANKR	18	34	583	1316
NIEDL	6	11	202	414
ITAL			336	480
G BRIT		6	81	377
IRLAND			36	75
SPAN			207	379
OESTER			3041	1805
BELGI	8	14	436	661
NORWEG			65	141
SCHWZ	81	117	450	568
POLEN	266	421	885	1256
TSCHE	55	109	195	235
RUSSLD			271	527
AETHIO			85	192
S AFR			587	2005
USA	12	66	453	476
KANADA			373	582
JORDAN			176	293
BANGLA			53	95
THAIL			116	226
MALAYS	80	151	3413	4664
CHINA			265	155
7612 10 00				
TUBEN AUS ALUMINIUM				
EINF	882*	1617*	8160*	12978*
AUS LG	21	79	39	166
EU	476	792	5997	8614
FRANKR	51	111	1151	1632
NIEDL			535	450
ITAL	229	335	2632	3625
IRLAND	47	77	94	180
DAENM	4	2	132	262
SPAN	31	62	175	228
OESTER	114	205	1278	2237
SCHWZ	25	89	313	849
TUERK	161	284	866	1535
TSCHE	29	41	125	336
SLOWEN	154	309	647	1227
KANADA	22	81	41	172
AUSF	2271*	4946*	19922*	43862*
EU	1799	3990	14014	29134
FRANKR	254	464	2691	6025
NIEDL	654	1419	2466	5152
ITAL	334	687	3461	6372
G BRIT	85	155	956	2865
IRLAND	61	137	592	2516
OESTER	1	4	367	1007
BELGI	473	1044	3126	4698
SCHWZ	18	45	523	1397
TUERK	12	49	157	517
POLEN	30	64	168	447
TSCHE	24	148	216	1269
SLOWAK			212	172
UNGARN			86	260
RUSSLD	1	3	201	300
AEGYPT			157	575
S AFR	16	44	177	630
USA	111	264	1810	4489
KANADA			27	184
SAUDIA			124	307
A EMIR			179	372
INDIEN			151	258
REPKOR			230	583
JAPAN	126	238	1269	2561
7612 90 10				
VERPACKUNGSROEHRCHEN AUS ALUMINIUM				
EINF	56*	96*	454*	818*
EU	43	54	431	707
FRANKR		1	152	327
SPAN	43	53	159	208
AUSF	473*	1678*	4535*	13271*
PV	5	9	9	19
EU	296	1004	3198	8649
NIEDL	54	164	435	1581
ITAL	30	79	491	1100
G BRIT	1	5	117	388
IRLAND			70	283
SPAN	5	20	394	1395
SCHWED	133	254	1243	2334
OESTER	38	337	145	557
BELGI	29	122	194	796
NORWEG			18	105
SCHWZ	42	170	185	875
RUSSLD			173	362
USA	15	56	303	1017
DOM RP	67	241	446	1607
7612 90 20				
BEHAELTER F AEROSOLE AUS ALUMINIUM				
	STUECK		STUECK	
EINF	3148903*	1210*	26852842*	9432*
GEW DT	1098		8614	
EU	1010491	384	11222364	4002
FRANKR			1438172	416
NIEDL	514307	239	1759641	688
ITAL			1924772	566
SPAN			1062928	682
FINNL	456184	134	4410662	1388
OESTER	40000	11	511018	229
SCHWZ	99333	49	1578843	824
UNGARN	2039079	777	14000188	4619
RUSSLD			54480	87
AUSF	6042100*	2394*	64964835*	27092*
GEW DT	1412		18143	
EV	528444	662	3244529	3807
LV			304560	364
PV			13440	5

Wichtigste Ursprungs- und Bestimmungs-Laender	SEPTEMBER 2000		JAN./SEP. 2000	
	dt = 100kg	1000 DM	dt = 100kg	1000 DM
EU	3388219	904	33694238	12798
FRANKR	734907	169	11090527	3647
NIEDL	126	3	1107764	448
ITAL	1710	3	1848195	686
G BRIT	2291531	340	14926909	4843
IRLAND			106488	78
SPAN	332010	345	2017381	2116
BELGI	27750	39	1703871	677
SCHWZ	141599	58	3972011	1528
MALTA	501300	197	1982768	764
TUERK	917699	335	11521163	3926
TSCHE	141115	72	553851	243
SLOWEN	151961	50	5236984	1849
AEGYPT			706807	283
S AFR	3784	2	674560	181
USA	528444	652	4160220	4840
ZYPERN	181573	81	183476	82
LIBAN			185000	89
REPKOR			358686	173
JAPAN			355181	187
7612 90 91				
AND BEHAELTER A ALUMINIUM INH 50-300L				
	DT		DT	
EINF	2211*	2186*	5400*	5618*
EU	1770	1811	1923	2230
SPAN			59	239
OESTER	1770	1811	1780	1848
NORWEG			128	194
TSCHE	147	87	979	477
SLOWEN	138	153	1094	1301
USA	1	4	185	493
AUSF	93*	273*	4029*	9452*
EU	26	79	2284	6185
FRANKR	1	5	575	1503
NIEDL	3	12	263	717
G BRIT	1	4	576	1438
DAENM	3	7	85	244
GRIECH			122	589
OESTER	5	19	287	660
BELGI	6	16	153	293
NORWEG	13	38	267	593
SCHWZ	11	23	175	486
POLEN	4	6	197	188
TSCHE	16	32	344	409
SLOWAK			58	154
USA	10	27	346	513
7612 90 98				
AND BEHAELTER A ALUMINIUM INHALT <50L				
EINF	25251*	29651*	190748*	187833*
EV			10	11
AUS LG	25	30	37	45
EU	19687	23101	140101	123178
FRANKR	4142	2826	39587	23596
NIEDL	5746	5813	30247	28075
ITAL	1478	1113	13565	11179
G BRIT	5963	10623	18993	23312
DAENM	1	6	1973	697
SPAN	194	184	1282	1404
SCHWED	24	25	3743	3480
OESTER	1883	2173	20983	23352
BELGI	201	319	9672	8062
SCHWZ	1197	2947	9231	26644
TUERK			183	367
POLEN	3842	3026	29363	24624
TSCHE	415	313	9900	9647
UNGARN			293	480
USA	3	23	280	1221
KANADA			531	460
CHINA	25	32	388	513
TAIWAN	52	138	115	349
AUSF	23204*	32825*	249895*	342734*
PV	103	300	434	1224
EU	19518	26479	220791	293727
FRANKR	4153	5338	33880	52504
NIEDL	3696	4555	43517	51522
ITAL	78	294	1869	4195
G BRIT	2075	3269	16526	25422
IRLAND	636	1079	5910	10184
DAENM	331	607	9238	12044
GRIECH	17	42	594	1020
PORTUG		5	186	390
SPAN	51	169	2353	2175
SCHWED	336	365	4377	5502
FINNL	1	9	2341	2493
OESTER	5278	7353	82541	90043
BELGI	1945	2267	17211	35973
ISLAND	68	115	306	487
NORWEG	263	304	1630	1881
LIECHT	1	3	896	1248
SCHWZ	900	1387	8923	12170
MALTA	82	106	237	340
TUERK	93	101	198	337
ESTLD	103	300	466	1321
LETTLD			216	341
POLEN	599	729	4195	4934
TSCHE	570	683	3481	5006
UNGARN	101	98	1173	894
BULGAR			118	258
SLOWEN		1	150	338
KROAT	35	23	346	273
JUGOSL			152	156
TUNES		1	338	855
USA	405	1597	2436	6629
KANADA	24	25	387	638
MEXIKO		1	64	350

Wichtigste Ursprungs- und Bestimmungs-Laender	SEPTEMBER 2000		JAN./SEP. 2000	
	dt = 100kg	1000 DM	dt = 100kg	1000 DM
KOLUMB	2	82	3	93
BRASIL	1	6	35	260
IRAN		5	150	315
JORDAN	112	126	594	927
SAUDIA	51	80	549	679
KATAR			3	78
MALAYS	1	14	22	230
SINGAP		2	69	305
JAPAN	55	285	479	2838
HONGK	22	48	580	781
AUSTRL	38	91	93	288
7613 00 00				
BEHAELTER AUS ALUMINIUM FUER GASE				
EINF	988*	2130*	7595*	18038*
EV		47		82
EU	779	1212	6507	11560
FRANKR	30	53	343	680
ITAL			366	827
G BRIT	683	1068	5019	8847
OESTER	57	73	853	1144
UNGARN	112	178	242	422
USA	54	414	669	5570
ISRAEL	25	114	25	114
JAPAN	3	197	6	219
AUSF	69*	475*	870*	4131*
EU	59	413	425	2447
FRANKR	10	86	53	408
G BRIT	23	166	102	692
SPAN		2	63	277
ISRAEL			348	741
7614 10 00				
LITZEN KABEL USW A ALU M STAHLSEELE				
EINF	*	*	1259*	392*
EU			170	53
REPKOR			1089	339
AUSF	777*	374*	16523*	5927*
EU			313	127
NORWEG	420	202	520	243
TSCHE	357	153	13990	4932
B HERZ			1115	426
7614 90 00				
ANDERE LITZEN KABEL USW AUS ALUMINIUM				
EINF	25*	21*	3082*	1502*
AUS LG			1	1
EU	24	20	2162	1148
FRANKR	2	5	529	251
OESTER	22	15	284	167
BELGI			1348	726
NORWEG			884	319
AUSF	262*	153*	2239*	1402*
EU		1	115	102
SCHWZ	67	40	1358	817
TSCHE	193	110	193	110
UGANDA			263	130
SYRIEN			157	105
7615 11 00				
SCHWAEMME USW Z SCHEUERN USW AUS ALU				
EINF	2*	5*	188*	608*
AUS LG			3	3
EU	2	5	183	594
ITAL	2	5	134	544
AUSF	576*	1176*	4111*	7076*
EU	566	1164	3461	6009
FRANKR	177	521	918	1628
NIEDL	50	178	775	1421
ITAL	13	15	134	169
G BRIT	71	131	252	368
OESTER	103	102	424	797
BELGI	109	145	722	1152
LUXEMB	7	20	131	296
SCHWZ	5	12	464	778
7615 19 10				
HAUSHALTSARTIKEL USW/TEILE ALU GEGOSS				
EINF	3214*	3672*	20366*	24365*
LV			5	7
AUS LG	1	2	12	17
EU	390	380	8258	10621
ITAL	219	184	4583	5221
DAENM			622	1052
SPAN	163	179	2330	2575
SCHWED	4	5	202	358
OESTER	2	5	422	1262
SCHWZ	2426	2677	8549	9684
POLEN	100	60	397	283
UKRAIN	3	1	127	124

Wichtigste Ursprungs- und Bestimmungs-Laender	SEPTEMBER 2000		JAN./SEP. 2000	
	dt = 100kg	1000 DM	dt = 100kg	1000 DM
THAIL	106	207	304	594
CHINA			118	307
REPKOR	71	98	1541	1877
TAIWAN	8	9	288	294
AUSF	1442*	2644*	15093*	27567*
LV			19	75
EU	237	732	3952	8751
FRANKR	13	25	295	682
NIEDL	8	19	270	686
ITAL	11	16	514	755
G BRIT	52	156	420	1064
DAENM	27	84	201	491
SPAN		1	363	639
OESTER	81	268	1491	3245
BELGI	37	142	213	655
LUXEMB	4	14	73	227
NORWEG	39	90	94	164
SCHWZ	730	984	4202	5137
TSCHE	60	167	425	1079
RUSSLD	23	71	216	549
USA	231	333	3014	4534
KANADA	4	9	758	1598
ISRAEL	10	48	162	354
SAUDIA			612	2074
REPKOR	40	75	217	309
JAPAN	4	11	270	578
HONGK			571	574
AUSTRL	7	19	131	342
7615 19 90				
HAUSHALTSARTIKEL USW ALU NI GEGOSSEN				
EINF	9972*	10491*	107313*	105552*
LV			140	201
AUS LG	9	13	76	115
EU	8440	8501	92187	91290
FRANKR	1079	1225	13160	16123
NIEDL	3020	2940	12358	10326
ITAL	3909	3791	58791	52950
G BRIT			344	298
IRLAND			141	302
SPAN			27	152
SCHWED	33	104	89	257
OESTER	350	448	5597	9506
BELGI	45	71	1849	1145
SCHWZ	741	758	2425	2798
TUERK	47	40	3763	2604
POLEN	63	43	828	595
TSCHE	22	30	538	622
BULGAR			448	267
USA	26	72	688	951
INDIEN	86	128	518	629
THAIL	22	37	437	393
VIETN	236	289	536	488
INDONE	3	4	190	343
CHINA	36	46	924	1023
REPKOR	102	230	673	1089
TAIWAN	132	142	2423	2661
HONGK			335	492
AUSF	1146*	2250*	14665*	20272*
LV	22	68	303	1000
EU	705	1448	9584	11502
FRANKR	127	138	1051	1111
NIEDL	47	112	691	976
ITAL	58	99	450	570
G BRIT	51	173	348	512
IRLAND			290	143
DAENM	43	66	575	686
SPAN	26	50	300	571
SCHWED	31	75	533	810
OESTER	299	677	4764	5007
BELGI	12	25	414	707
SCHWZ	161	326	1923	3535
POLEN	111	128	816	840
TSCHE	14	27	460	600
UNGARN	10	15	259	622
USA		1	91	240
SAUDIA	1	1	51	312
REPKOR	25	66	233	558
7615 20 00				
SANITAER- HYGIENEARTIKEL USW AUS ALU				
EINF	530*	1234*	2600*	7268*
AUS LG			1	3
EU	157	506	1758	5460
ITAL	73	296	329	815
IRLAND			202	804
DAENM	50	251	645	2563
SPAN			72	199
OESTER		1	82	415
BELGI	*20	46	374	505
SCHWZ	338	532	473	1128
INDIEN	5	26	103	156
AUSF	497*	1553*	3186*	11003*
EU	82	321	1854	6321
FRANKR	26	48	275	1088
NIEDL	8	40	149	638
ITAL	1	2	39	340
G BRIT		1	323	661
SPAN		1	50	576
OESTER	42	194	897	2479
SCHWZ	205	550	546	2158
TUERK	32	30	90	187
POLEN	91	269	318	862
USA	1	1	26	226

Wichtigste Ursprungs- und Bestimmungs-Laender	SEPTEMBER 2000		JAN./SEP. 2000	
	dt = 100kg	1000 DM	dt = 100kg	1000 DM
KANADA	25	89	67	226
THAIL			52	199
7616 10 00				
NAEGEL SCHRAUBEN MUTTERN USW AUS ALU				
EINF	915*	3136*	8350*	26975*
EV	4	182	33	1503
LV				5
AUS LG	7	136	46	1303
EU	165	678	3048	8278
FRANKR	49	267	797	2694
NIEDL	17	39	336	447
ITAL	14	58	596	1447
G BRIT	31	135	379	1743
DAENM		8	206	381
OESTER	11	58	368	739
LIECHT	11	36	203	547
SCHWZ	70	479	1222	5445
TUERK	76	128	627	1401
TSCHE	54	72	314	512
SLOWAK			154	118
UNGARN	78	130	370	425
SLOWEN	103	160	208	370
USA	174	1103	985	7018
ISRAEL	60	62	329	362
INDIEN	13	62	69	376
TAIWAN	33	82	422	789
SCHIFF		1	6	444
AUSF	1098*	3161*	8115*	26498*
PV			13	80
EU	324	1109	3534	12435
FRANKR	92	179	864	2531
NIEDL	27	148	811	2036
ITAL	31	75	318	1145
G BRIT	25	127	194	1618
IRLAND	4	6	62	374
SPAN	25	83	180	607
OESTER	58	234	602	2133
BELGI	23	97	197	767
SCHWZ	34	210	481	2242
LETTLD			61	152
POLEN	81	246	764	2028
TSCHE	177	279	822	1904
UNGARN	228	394	905	1881
RUMAEN	1	4	58	185
UKRAIN	1	8	47	180
GEORG			44	139
SLOWEN	6	33	78	251
USA	32	215	268	1572
7616 91 00				
GEWEBE GITTER GEFLECHTE AUS ALUMINIUM				
EINF	6491*	6531*	47611*	49592*
EU	6446	6405	47176	48475
FRANKR	13	144	282	2672
NIEDL	8	65	411	531
G BRIT	6296	5839	45580	42165
PORTUG	38	262	398	2715
SCHWZ	1	6	16	164
USA	9	49	310	764
AUSF	32*	231*	336*	3852*
EU	18	148	211	2946
FRANKR	2	7	41	1702
DAENM			9	88
OESTER	8	103	90	714
SCHWZ	1	15	71	348
USA	6	30	16	335
7616 99 10				
ANDERE WAREN AUS ALUMINIUM GEGOSSEN				
EINF	31418*	34092*	236012*	240248*
EV		6	9	345
AUS LG		1		3
EU	14416	17782	101729	111297
FRANKR	312	719	5781	8658
NIEDL	2012	1536	8735	10334
ITAL	2661	3971	31267	38653
G BRIT	118	306	983	2290
IRLAND	99	94	842	448
DAENM	20	24	270	480
GRIECH			164	180
PORTUG	173	234	5049	5621
SPAN	1969	1722	17002	14528
OESTER	7014	9049	31626	29163
BELGI	28	113	273	886
SCHWZ	1002	1454	7716	14894
TUERK	1294	1482	8397	8432
POLEN	2478	2259	17562	16330
TSCHE	3732	3149	37980	30613
SLOWAK	4179	3251	25954	20611
UNGARN	2171	2566	19654	21258
BULGAR	91	149	587	651
RUSSLD	8	46	229	336
SLOWEN	669	657	5362	4825
KROAT	471	248	2556	1468
MAZED	179	127	594	418
USA	49	158	983	2432
ISRAEL	213	277	1913	2256
INDIEN	26	25	919	714
CHINA	23	20	456	490
REPKOR	198	147	625	503
TAIWAN	126	170	1797	1662

Wichtigste Ursprungs- und Bestimmungs-Laender	SEPTEMBER 2000		JAN./SEP. 2000	
	dt = 100kg	1000 DM	dt = 100kg	1000 DM
AUSF	7349*	15050*	73025*	146415*
PV	111	122	1054	1021
EU	3875	9053	40855	86418
FRANKR	931	1843	11535	19320
NIEDL	162	413	6000	9854
ITAL	78	234	1224	2888
G BRIT	293	1135	2589	5685
IRLAND	101	302	669	1840
DAENM	80	134	955	1528
PORTUG	171	173	885	1005
SPAN	557	1381	9021	29227
SCHWED	372	1145	1343	2701
FINNL	6	23	101	284
OESTER	516	1393	4474	8217
BELGI	504	782	2001	3601
LUXEMB		88	32	237
NORWEG	5	30	175	523
LIECHT			77	227
SCHWZ	697	1201	5701	13384
TUERK	11	43	281	537
POLEN	282	408	1202	1858
TSCHE	294	596	3460	4987
SLOWAK	607	920	4864	10063
UNGARN	386	640	4470	7114
BELARS	7	37	90	288
RUSSLD	359	332	492	873
SLOWEN	17	44	621	1980
USA	509	1091	4756	10847
KANADA		2	109	192
MEXIKO	131	180	489	740
BRASIL	33	75	561	925
SINGAP	10	19	136	252
CHINA	10	13	287	361
JAPAN	29	178	409	2217
TAIWAN		3	164	596
AUSTRL	9	20	185	373
7616 99 90				
AND WAREN A ALUMINIUM AND HERGESTELLT				
EINF	60196*	62271*	479231*	522801*
EV	12	216	46	2450
LV	6	175	694	884
PV	17	45	75	507
AUS LG	28	177	389	1517
EU	23806	24029	152953	177592
FRANKR	7380	6053	20932	21761
NIEDL	1254	2290	10630	16093
ITAL	2077	2676	31583	36570
G BRIT	3334	3714	13034	18590
IRLAND	5230	5151	32585	32458
DAENM	495	205	3308	7870
GRIECH	498	220	8829	3497
PORTUG	202	220	2812	3231
SPAN	489	352	3817	5182
SCHWED	113	219	1019	2694
OESTER	2024	1947	19295	22866
BELGI	702	970	4544	6660
LUXEMB	2	6	236	164
NORWEG	48	21	497	512
SCHWZ	9414	9810	58033	77783
TUERK	374	419	3468	3852
LITAU	29	213	256	849
POLEN	5360	5373	47311	42773
TSCHE	6098	5394	51488	45650
SLOWAK	217	146	2656	1772
UNGARN	4657	4343	35062	33623
RUMAEN	595	401	5295	3421
BULGAR	49	58	281	361
BELARS	1	45	32	426
SLOWEN	2618	1786	28760	20846
KROAT	942	458	7482	3646
USA	362	2704	17356	50179
KANADA	7	41	99	365
MEXIKO	29	182	359	2258
BRASIL	52	126	474	535
ISRAEL	73	144	2099	3058
INDIEN	364	275	1221	1550
INDONE			1531	786
MALAYS	1182	1207	7825	6624
CHINA	2999	2666	34851	25898
REPKOR	5	55	1181	1076
JAPAN	55	882	348	4597
TAIWAN	649	1373	4503	7862
HONGK	102	167	2022	2353
AUSF	34213*	62417*	310777*	538875*
EV	156	206	156	279
LV			125	222
PV	77	104	372	663
EU	23454	38217	208399	330055
FRANKR	5849	8897	46964	70646
NIEDL	7415	7885	71389	73019
ITAL	1565	3375	15457	28665
G BRIT	1712	2821	15274	30317
IRLAND	63	142	531	1022
DAENM	672	2557	9114	24387
GRIECH	154	268	1544	2662
PORTUG	80	301	679	1899
SPAN	1676	2968	9966	16184
SCHWED	679	2472	6824	22484
FINNL	315	463	1868	4752
OESTER	2146	3573	19751	33732
BELGI	920	2180	6826	18633
LUXEMB	208	291	1202	1983
NORWEG	306	497	4212	7140
LIECHT	7	139	47	749
SCHWZ	2554	5469	24601	48688
MALTA	9	51	185	840
TUERK	313	905	2628	7794
ESTLD	56	76	357	680
LETTLD	53	97	534	804
LITAU	92	101	624	807
POLEN	489	1399	7578	11303

Wichtigste Ursprungs- und Bestimmungs-Laender	SEPTEMBER 2000		JAN./SEP. 2000	
	dt = 100kg	1000 DM	dt = 100kg	1000 DM
TSCHE	1833	2728	14516	23493
SLOWAK	104	529	831	1751
UNGARN	737	2198	7378	15909
RUMAEN	38	244	406	1272
BULGAR	4	30	129	542
BELARS	13	104	303	962
RUSSLD	210	435	2284	3790
SLOWEN	115	249	815	1674
KROAT	89	213	645	1567
JUGOSL	1	2	371	326
ALGER	1	4	87	146
AEGYPT	114	272	482	1282
S AFR	82	247	828	2256
USA	901	2704	7726	20624
KANADA	145	743	620	4999
MEXIKO	366	617	7927	14588
BRASIL	915	493	3061	2244
CHILE	179	263	295	482
URUGU	28	92	67	174
ARGENT	65	188	255	1019
IRAN	16	284	35	695
ISRAEL	291	471	3972	5457
SAUDIA	5	33	162	526
KUWAIT	3	6	78	150
BAHRAI			59	105
A EMIR	29	88	151	505
INDIEN	28	94	184	1091
THAIL	12	49	586	1210
MALAYS	29	96	152	654
SINGAP	34	135	487	1720
PHILIP	14	26	267	484
CHINA	21	191	813	3130
REPKOR	53	132	456	1670
JAPAN	103	530	2108	4531
TAIWAN	11	61	574	1653
HONGK	55	147	545	1257
AUSTRL	41	219	585	2038
N ERM	39	124	292	1012

KAPITEL 78

BLEI UND WAREN DARAUS

7801 10 00				
RAFFINIERTES BLEI IN ROHFORM				
EINF	99471*	11174*	614279*	53504*
EU	35755	3889	464901	47990
FRANKR			57199	6880
G BRIT	21733	2390	292538	26313
SCHWED	5682	598	65725	6576
FINNL			2000	512
BELGI	7842	838	74924	7448
POLEN	4514	440	40762	3756
TSCHE	931	106	10678	1103
RUSSLD	24811	2498	56810	5362
KASACH	31731	4029	31731	4029
KANADA			1194	127
ISRAEL	1729	211	9360	1044
AUSF	110886*	12386*	398670*	42938*
EU	93261	10427	227150	24890
FRANKR			5884	790
NIEDL	996	118	27389	3092
ITAL			22722	2611
G BRIT	87602	9782	86327	9861
IRLAND			11186	1191
DAENM			2488	247
FINNL			1811	177
OESTER	4547	514	66148	6897
SCHWZ			11394	1227
TUERK			1978	246
POLEN	2210	238	22632	2456
TSCHE	15094	1679	132689	13732
7801 91 00				
BLEI N RAFFINIERT HAUPTS ANTIMON ENTH				
EINF	8563*	868*	116410*	10204*
EU			18483	1582
NIEDL			1306	114
G BRIT			977	101
SCHWED			1893	164
BELGI			13864	1158
SCHWZ	3465	379	31114	2984
POLEN	2416	238	52695	4469
SLOWAK	1706	155	9741	839
AUSF	14416*	1517*	190578*	19976*
EU	2193	242	65648	6836
FRANKR			2231	238
NIEDL	2193	242	10663	1077
ITAL			16692	1830
IRLAND			22646	2401
OESTER			6272	729
BELGI			6032	639
POLEN	3350	395	39590	4369
TSCHE	8645	953	83724	8555
7801 99 10				
BLEI M SILBERGEH >0,02% Z RAFFINIEREN				
EINF	7536*	4983*	88292*	31261*
POLEN			40893	3213
USA	7536	4983	47399	28048

Wichtigste Ursprungs- und Bestimmungs-Laender	SEPTEMBER 2000		JAN./SEP. 2000	
	dt = 100kg	1000 DM	dt = 100kg	1000 DM
AUSF	*	*	45*	23*
7801 99 91				
BLEILEGIERUNGEN				
EINF	2617*	267*	60270*	7250*
EU	1736	197	50435	6382
NIEDL			943	348
G BRIT	1733	195	48704	5848
POLEN	464	35	7099	490
TSCHE			351	103
CHINA			755	138
AUSF	5354*	909*	60903*	14245*
EU	24	12	15538	6549
NIEDL	11	5	4912	1977
G BRIT	1	1	4950	2319
DAENM	12	6	286	134
SPAN			1264	376
BELGI			3723	1636
SCHWZ	425	87	1603	382
POLEN	234	29	2900	363
TSCHE	4036	466	32824	3550
USA	609	310	6441	3010
CHILE			203	95
SAUDIA			608	76
A EMIR			212	87
7801 99 99				
AND BLEI IN ROHFORM NICHT RAFFINIERT				
EINF	975*	75*	53657*	4288*
EV			102	8
EU			37807	3066
BELGI			37787	3059
POLEN	736	56	9866	720
AUSF	236*	62*	1771*	352*
EU	236	62	1771	352
DAENM			758	82
BELGI	236	62	1012	262
7802 00 00				
ABFAELLE UND SCHROTT AUS BLEI				
EINF	22543*	1316*	128901*	8033*
AUS LG	1663	25	1663	25
EU	916	94	6552	885
NIEDL	899	92	2874	357
ITAL			1664	244
SCHWZ	2047	158	12041	901
LITAU	2544	100	18779	926
POLEN	8277	475	26718	1615
TSCHE	3909	187	31554	1522
RUMAEN	1655	142	10247	825
BELARS	2660	108	8660	377
KROAT	115	9	1955	182
AUSF	8240*	598*	110380*	8345*
EU	8240	598	109720	8228
FRANKR			18774	1510
NIEDL	3021	234	47186	3854
ITAL			3003	497
BELGI	5208	361	37788	2158
7803 00 00				
STANGEN PROFILE UND DRAHT AUS BLEI				
EINF	30*	11*	1615*	474*
EU	30	10	1392	344
FINNL			612	134
AUSF	748*	489*	10979*	5735*
EU	389	192	5807	3269
FRANKR	25	23	829	564
NIEDL	159	63	1068	457
ITAL	34	19	1395	709
DAENM	12	6	683	347
OESTER	30	26	469	388
BELGI	7	5	236	312
SCHWZ	4	3	255	164
POLEN	44	34	2778	555
USA	43	32	633	405
JEMEN			150	90
SINGAP	11	63	118	317
7804 11 00				
BAENDER U FOLIEN A BLEI DICKE <0,2MM				
EINF	2*	9*	42*	86*
EU	2	5	38	71
AUSF	1651*	955*	14915*	9402*
EU	767	526	7868	5667
FRANKR	198	137	2034	1701
G BRIT	1	1	666	335
SCHWED			120	221
BELGI	527	352	4352	2892
USA	656	284	4656	2107
JAPAN			628	582

Wichtigste Ursprungs- und Bestimmungs-Laender	SEPTEMBER 2000		JAN./SEP. 2000	
	dt = 100kg	1000 DM	dt = 100kg	1000 DM
7804 19 00				
AND PLATTEN BLECHE BAENDER USW A BLEI				
EINF	5037*	763*	39611*	5822*
EU	5037	763	39365	5735
FRANKR			1755	219
BELGI	5023	747	37376	5304
AUSF	13930*	3687*	195669*	37391*
EU	7717	2007	162648	28942
FRANKR	3810	519	71274	11933
NIEDL	1814	339	14902	2427
ITAL			10395	1868
DAENM	417	58	33264	6776
GRIECH	940	813	976	837
SPAN	372	70	6385	1047
FINNL			2402	425
OESTER	113	21	2570	498
BELGI	147	117	18938	2762
NORWEG	846	164	2986	547
SCHWZ	995	162	5480	874
POLEN	1594	524	8225	2418
UNGARN	2458	647	11441	2926
USA	58	58	598	574
SAUDIA			1190	210
AUSTRL	174	89	239	206
7804 20 00				
PULVER UND FLITTER AUS BLEI				
EINF	94*	186*	223*	366*
EU	56	74	168	186
USA	38	112	55	180
AUSF	1*	9*	491*	167*
EU			487	133
7806 00 00				
ROHRE ROHRFORMSTUECKE USW AUS BLEI				
EINF	*	*	1*	5*
EU			1	5
AUSF	147*	52*	1469*	1032*
EU	5	10	77	60
MEXIKO			916	833
7806 00 10				
VERPACKUNGSMITTEL AUS BLEI F EURATOM				
EINF	96*	85*	1578*	1034*
EU	91	63	1570	1008
NIEDL	60	40	1321	775
AUSF	5*	43*	71*	289*
EU			3	18	50
BRASIL			20	80
7806 00 90				
ANDERE WAREN AUS BLEI				
EINF	855*	333*	9513*	4865*
AUS LG				2
EU	380	157	4878	3092
NIEDL			719	813
ITAL	253	97	1595	616
G BRIT	35	9	278	174
GRIECH	81	37	1436	672
PORTUG			509	495
OESTER	7	3	91	117
POLEN	76	14	2256	505
LIBAN			431	160
THAIL	195	55	990	266
CHINA	202	97	559	364
AUSF	1877*	1235*	25454*	15498*
EV			75	22
PV			461	148
EU	503	319	12243	6085
FRANKR	52	47	4446	1739
NIEDL	62	63	2923	1481
ITAL	182	66	1617	673
OESTER	24	40	1067	585
BELGI	30	20	932	725
NORWEG	428	145	3305	808
SCHWZ	279	236	3464	3235
POLEN	46	41	1072	514
TSCHE	41	30	741	457
UNGARN	31	28	367	307
RUSSLD		12	244	434
SLOWEN	157	87	393	183
USA	56	32	371	379
BRASIL			9	117
INDIEN	13	8	165	206
REPKOR	3	1	227	599
AUSTRL	9	6	235	191

Wichtigste Ursprungs- und Bestimmungs-Laender	SEPTEMBER 2000		JAN./SEP. 2000	
	dt = 100kg	1000 DM	dt = 100kg	1000 DM
KAPITEL 79				
ZINK UND WAREN DARAUS				
7901 11 00				
NICHTLEGIERTES ZINK GEHALT >99,99%				
EINF	135271*	37013*	1186284*	298818*
EV			2986	661
EU	96618	26937	928181	233756
FRANKR	27990	7560	201971	50872
NIEDL	15695	4346	197135	49369
G BRIT	3763	1176	35786	9314
SPAN	34779	9995	301267	77233
SCHWED			5940	1354
FINNL	756	194	61343	15191
OESTER	1081	276	5493	1236
BELGI	12222	3265	116347	28457
LUXEMB	250	77	2706	665
NORWEG	3253	946	73010	18678
SCHWZ			2999	776
POLEN	3942	1048	47191	11669
BULGAR	10747	2680	22252	5411
KASACH			6566	1859
USBEK	1494	363	5750	1893
MAZED	19217	5039	90873	22844
ALGER			1489	349
BRASIL			993	256
CHINA			6976	1602
AUSF	16282*	4811*	125552*	33633*
EU	14984	4394	112348	30138
FRANKR	2392	697	20949	5771
NIEDL	1055	307	4401	1120
ITAL			2339	578
G BRIT			8497	2232
DAENM			1474	403
SCHWED	300	96	1070	311
OESTER	10637	3130	52638	13927
BELGI	590	161	8111	2121
LUXEMB			12778	3647
SCHWZ	287	93	2275	566
LITAU			628	175
POLEN	239	86	1539	438
TSCHE	285	74	4013	933
SLOWAK			1657	436
UNGARN	101	38	1542	357
7901 12 10				
NICHTLEGIERTES ZINK GEH 99,95-99,99%				
EINF	30099*	8032*	231029*	56595*
EU	7155	1924	18398	4459
FRANKR	3932	1121	3932	1121
NIEDL	3017	758	11753	2739
FINNL			498	105
BELGI	205	45	2069	464
NORWEG	8494	2353	77819	19896
POLEN	7116	1880	57244	13742
KASACH	1488	367	50344	11641
USBEK	4857	1236	26421	6561
BRASIL	742	204	742	204
AUSF	*	*	5275*	1312*
EU			5205	1290
FRANKR			4892	1215
7901 12 30				
NICHTLEGIERTES ZINK GEH 98,5-99,95%				
EINF	30564*	8485*	274510*	69851*
AUS LG	487	118	487	118
EU	21628	6094	184630	48714
FRANKR	4973	1586	61432	17169
G BRIT	1824	446	1824	446
FINNL	5460	1449	43498	11003
OESTER	423	112	423	112
BELGI	8928	2501	76955	19867
NORWEG	985	292	17980	4620
POLEN	4137	1065	33976	8025
RUMAEN	2236	637	2236	637
USBEK			1518	370
MAZED	1578	395	29694	6468
AUSTRL			4506	1013
AUSF	77240*	20378*	225828*	56832*
EU	75020	19777	182154	45669
FRANKR	24009	6239	71789	17718
NIEDL	10851	2650	16492	3925
ITAL			856	190
G BRIT	1439	363	1440	369
DAENM	967	244	5746	1591
SPAN			744	195
OESTER	7398	2034	44142	11064
BELGI	30386	8247	36820	9809
LUXEMB			3128	803
SLOWAK	1116	297	17274	4359
UNGARN	1104	304	25183	6488
7901 12 90				
NICHTLEGIERTES ZINK GEH 97,5-98,5%				
EINF	18829*	4606*	98550*	21651*

Wichtigste Ursprungs- und Bestimmungs-Laender	SEPTEMBER 2000		JAN./SEP. 2000	
	dt = 100kg	1000 DM	dt = 100kg	1000 DM
EU	18292	4479	96706	21261
NIEDL	1747	411	7023	1545
G BRIT	3032	606	3533	728
BELGI	12511	3215	80534	17720
LUXEMB	751	190	5365	1211
POLEN	249	53	1242	271
AUSF	7827*	1960*	85662*	20360*
EU	6882	1698	79286	18778
FRANKR	3206	825	34671	8422
NIEDL			2957	622
G BRIT	1720	461	22460	5337
OESTER			1656	372
BELGI	1956	412	16349	3746
TSCHE	945	252	6376	1582
7901 20 00				
ZINKLEGIERUNGEN IN ROHFORM				
EINF	86617*	22753*	656860*	166402*
EU	83507	21976	627794	159720
FRANKR	13675	3362	83875	21739
NIEDL	762	140	1803	335
ITAL	1316	465	1848	569
G BRIT	10609	2304	35767	8859
PORTUG	953	183	953	183
OESTER	1938	403	2176	530
BELGI	52281	14640	489002	124374
LUXEMB	1763	479	12360	3031
NORWEG	1999	598	19965	5284
TSCHE	235	31	2992	422
BULGAR	622	101	2728	417
UKRAIN	6	1	2210	398
AUSF	20592*	6249*	284548*	76974*
PV	5	4	15	10
EU	18600	5633	239608	64584
FRANKR	5672	1800	46875	13291
NIEDL	612	126	5729	1193
ITAL	2986	943	56912	15032
DAENM	249	75	1395	391
PORTUG			607	119
OESTER	8835	2657	119035	32471
LUXEMB			7718	1809
SCHWZ	1009	271	10927	2801
POLEN			836	123
TSCHE	4	1	8439	2260
SLOWAK			917	200
UNGARN	293	97	7469	2244
BELARS			252	75
RUSSLD			1197	386
SLOWEN	526	175	13272	3742
AEGYPT			688	196
IRAN			400	124
7902 00 00				
ABFAELLE UND SCHROTT AUS ZINK				
EINF	17311*	2828*	127602*	18779*
EU	11902	2100	88474	14171
FRANKR	11478	2012	73699	11898
ITAL			763	121
DAENM	407	66	10799	1689
BELGI			1338	189
SCHWZ	627	85	9266	1136
POLEN	302	48	7623	1156
TSCHE	801	97	6304	687
UNGARN	290	41	2861	352
UKRAIN	617	81	2013	212
RUSSLD	1436	254	2475	399
AUSF	37917*	6668*	338916*	55046*
EU	25392	4444	233189	37567
FRANKR	777	123	13797	2014
NIEDL	6612	1182	38414	6123
ITAL	3973	753	43901	7746
G BRIT	438	17	3244	884
SCHWED			1146	202
OESTER	28	5	2162	387
BELGI	12917	2274	115677	18527
LUXEMB	647	90	14418	1667
INDIEN	3924	709	49614	7904
CHINA	6822	1266	34275	6210
TAIWAN	642	119	15955	2659
HONGK			1067	185
7903 10 00				
ZINKSTAUB				
EINF	5529*	1490*	45960*	12130*
EU	4965	1325	40046	10438
FRANKR	461	75	945	155
G BRIT	220	47	2608	609
BELGI	4183	1172	35813	9627
NORWEG	310	97	4820	1365
AUSF	8582*	2573*	63044*	12323*
EU	6872	2035	32804	9248
FRANKR	2279	699	10413	2751
NIEDL	1526	456	7042	2006
ITAL	930	289	5201	1591
G BRIT			1853	560
GRIECH	325	120	390	144
SPAN	580	189	3148	998
OESTER	318	103	1342	419
BELGI	655	148	1549	431
SCHWZ	525	158	4641	1317
RUMAEN	110	36	705	224

Wichtigste Ursprungs- und Bestimmungs-Laender	SEPTEMBER 2000		JAN./SEP. 2000	
	dt = 100kg	1000 DM	dt = 100kg	1000 DM
ALGER			400	109
IRAN	994	317	1390	431
SAUDIA			394	104
7903 90 00				
PULVER UND FLITTER AUS ZINK				
EINF	177*	143*	4436*	2134*
EU	37	52	2212	879
BELGI			2076	740
SCHWZ	140	89	2008	1190
AUSF	2894*	1395*	27856*	13461*
EU	1089	516	11779	5013
FRANKR	25	29	514	343
NIEDL	1	1	1365	231
SPAN	950	429	8891	3858
SCHWZ	481	216	4578	1620
BRASIL			543	239
MALAYS	200	100	1482	983
CHINA	1000	443	6259	3050
JAPAN			130	166
TAIWAN	60	80	372	511
HONGK	50	27	2610	1351
7904 00 00				
STANGEN PROFILE DRAHT AUS ZINK				
EINF	678*	322*	4881*	2232*
EU	631	248	2942	1437
ITAL	25	24	244	356
FINNL	344	126	1315	491
BELGI	252	90	1243	510
SLOWEN			1365	445
AUSF	49271*	18600*	443899*	159333*
EINSCHL. 7905 00 00				
PV			37	14
7905 00 00				
BLECHE BAENDER FOLIEN AUS ZINK				
EINF	62162*	22490*	459958*	159992*
AUS LG	7	22	43	112
EU	37383	13514	228191	79845
FRANKR	22528	7910	146709	50666
NIEDL	7603	2915	62044	22050
ITAL	7199	2601	17185	5044
G BRIT	51	84	1049	670
OESTER			346	131
BELGI			641	152
POLEN	5158	1916	44418	16956
TSCHE	19	3	1280	499
RUSSLD	2589	829	33216	9655
SLOWEN	8003	3057	69931	25662
USA	3290	1143	46117	15146
PERU	5715	2025	36773	12219
AUSFUHR UNTER 7904 00 00				
7906 00 00				
ROHRE ROHRFORMSTUECKE USW AUS ZINK				
EINF	1254*	928*	11522*	7478*
EU	662	702	5365	4855
FRANKR	110	113	669	636
ITAL	401	447	3268	2857
OESTER	111	102	1270	1205
TSCHE	578	211	5826	2173
AUSF	1640*	1412*	13359*	10615*
EU	1020	843	10759	8030
FRANKR	235	128	3384	1732
NIEDL	102	67	1248	715
DAENM	168	124	2289	1686
GRIECH			49	580
SCHWED	15	18	320	342
OESTER	299	223	1975	1382
BELGI	109	214	704	1020
TSCHE	427	368	1701	1454
USA			25	123
N ERM	87	79	109	101
7907 00 00				
ANDERE WAREN AUS ZINK				
EINF	14805*	11553*	72418*	56715*
LV	1	10	3	27
PV	777	721	3568	3288
AUS LG		4	50	74
EU	2822	2136	33827	23869
FRANKR	273	230	1814	1620
NIEDL	877	344	12185	4605
ITAL	249	205	4432	3801
G BRIT	39	80	288	670
DAENM	11	18	331	598
SPAN	6	38	1211	1022
OESTER	1343	1131	13327	11138
SCHWZ	173	356	2131	3113
TUERK	1	13	1295	810
POLEN	316	267	3015	2611

Wichtigste Ursprungs- und Bestimmungs-Laender	SEPTEMBER 2000		JAN./SEP. 2000	
	dt = 100kg	1000 DM	dt = 100kg	1000 DM
TSCHE	1359	1133	9133	7219
UNGARN	363	426	4100	3974
SLOWEN	5	5	301	292
USA	7	36	360	627
PERU	420	123	1630	445
ISRAEL	8501	5715	8503	5733
INDIEN			805	376
SINGAP			190	81
CHINA	500	1123	3831	4711
TAIWAN	230	170	2209	1827
AUSF	14480*	10236*	118862*	82602*
PV			179	365
EU	11353	6557	87041	47080
FRANKR	5115	2085	31986	13221
NIEDL	1191	827	7549	5078
ITAL	85	199	2114	2311
G BRIT	40	113	497	1047
IRLAND	22	63	251	436
DAENM	691	424	6366	3685
GRIECH	213	93	1811	644
PORTUG	65	94	502	429
SPAN	1738	783	14706	6463
SCHWED	82	121	681	995
OESTER	1818	1241	18190	10281
BELGI	158	453	1107	1839
LUXEMB	125	61	1203	589
SCHWZ	300	615	3441	5862
TUERK	39	70	466	732
POLEN	523	843	7552	9365
TSCHE	667	827	4662	5194
UNGARN	284	361	1834	2428
SLOWEN	114	68	845	462
SUDAN	500	175	5000	1612
USA	322	366	2618	4003
KANADA	25	42	579	542
MEXIKO	48	32	454	482
SYRIEN		1	481	148
PAKIST			480	146
SRILAN			1050	306
SINGAP	20	53	139	428
JAPAN	15	64	239	1103
HONGK	4	5	111	247

KAPITEL 80

ZINN UND WAREN DARAUS

8001 10 00				
NICHTLEGIERTES ZINN IN ROHFORM				
EINF	15870*	18390*	163585*	184534*
EV				5
LV				3
AUS LG			1	4
EU	1128	1364	20143	22741
FRANKR	30	37	563	784
NIEDL	4	6	1929	1788
G BRIT	821	997	4825	5538
BELGI	266	318	12695	14574
SLOWAK			68	77
RUSSLD	50	60	250	287
PERU	1750	2087	13678	15798
BRASIL			265	301
CHILE	151	193	170	197
BOLIV	507	448	1293	1346
THAIL	402	462	5622	6379
INDONE	790	952	8096	9241
MALAYS	45	63	309	425
CHINA	10689	12730	112389	127441
AUSF	599*	736*	3797*	4489*
EU	453	550	3139	3771
FRANKR	102	118	106	130
ITAL	205	246	1319	1552
GRIECH		1	63	99
SCHWED			434	527
OESTER	104	129	803	959
BELGI	6	8	234	275
ISRAEL	80	119	103	148
8001 20 00				
ZINNLEGIERUNGEN IN ROHFORM				
EINF	227*	338*	3549*	4519*
EU	227	338	1367	2791
FRANKR	166	249	841	1197
NIEDL			232	164
G BRIT	60	88	268	1401
USA			1673	1548
AUSF	304*	376*	7768*	6995*
EU	22	41	6376	5351
NIEDL	7	12	1269	993
ITAL	1	3	322	265
G BRIT		8	1862	1719
OESTER	1	2	578	629
BELGI	1	1	1715	1076
POLEN	95	122	113	138
ARGENT			113	174
REPKOR	50	57	400	458

Wichtigste Ursprungs- und Bestimmungs-Laender	SEPTEMBER 2000		JAN./SEP. 2000	
	dt = 100kg	1000 DM	dt = 100kg	1000 DM
8002 00 00				
ABFAELLE UND SCHROTT AUS ZINN				
EINF	234*	111*	5834*	2600*
EU	14	4	3679	1797
G BRIT			838	456
DAENM			540	246
OESTER			1678	691
BELGI			304	198
NORWEG	208	104	626	174
SCHWZ			516	202
LETTLD			442	212
AUSF	240*	117*	2219*	924*
EU	240	117	1964	798
NIEDL	110	87	279	174
BELGI	130	30	1685	624
USA			191	84
8003 00 00				
STANGEN PROFILE UND DRAHT AUS ZINN				
EINF	471*	386*	7737*	7311*
EU	437	347	7463	6945
FRANKR	1	1	635	736
NIEDL	399	312	4922	4218
G BRIT	16	16	529	576
BELGI	21	18	1364	1399
AUSF	2952*	3407*	23793*	25770*
PV			25	26
EU	1727	2000	14031	14938
FRANKR	24	33	250	324
NIEDL	47	52	558	477
ITAL	364	313	4621	4021
GRIECH	11	16	385	547
SPAN	280	324	1026	1135
SCHWED	87	92	803	952
FINNL	16	23	394	462
OESTER	622	810	4694	5373
BELGI	180	230	932	1264
SCHWZ	203	260	873	1177
POLEN	110	124	1671	1805
TSCHE	271	291	1776	1879
SLOWAK	13	14	375	380
UNGARN	209	234	2318	2624
RUMAEN	48	55	527	504
SLOWEN	88	103	569	638
SINGAP	120	150	231	300
8004 00 00				
BLECHE BAENDER AUS ZINN DICKE >0,2MM				
EINF	*	*	1*	5*
EU				3
AUSF	21*	36*	325*	558*
EU	13	24	106	174
USA			119	191
8005 00 00				
FOLIE USW A ZINN<0,2MM PULVER FLITTER				
EINF	274*	619*	2327*	4478*
EU	198	414	2185	4064
FRANKR	143	257	1714	2972
NIEDL	55	161	356	891
G BRIT		6	114	185
USA	75	204	134	400
AUSF	79*	238*	959*	3048*
EU	54	129	447	1228
FINNL	6	19	116	323
USA	9	38	258	838
INDONE	3	11	71	257
8006 00 00				
ROHRE ROHRFORMSTUECKE USW AUS ZINN				
EINF	*	*	*	4*
AUSF	*	*	*	2*
EU				2
8007 00 00				
ANDERE WAREN AUS ZINN				
EINF	312*	561*	2248*	5020*
AUS LG		3	1	11
EU	249	371	1790	3268
NIEDL	3	3	306	432
ITAL	13	98	162	818
PORTUG	180	185	877	942
BELGI	33	43	373	742
TUERK			34	191
AUSF	639*	2177*	3562*	12233*
EU	438	1019	1644	4084
FRANKR	150	162	285	489
NIEDL	51	171	221	765
GRIECH	32	29	173	208
SPAN	42	117	88	213
SCHWED	42	77	170	277
OESTER	27	49	289	564
BELGI	21	112	84	267
LUXEMB	59	262	180	956
SCHWZ	45	173	407	1629
TUERK			102	449
TSCHE	6	31	80	424
USA	35	163	132	912
ISRAEL			719	886
SAUDIA	13	111	20	155
MALAYS	8	267	39	1421
CHINA	43	129	95	392

KAPITEL 81

ANDERE UNEDLE METALLE; CERMETS; WAREN DARAUS

Wichtigste Ursprungs- und Bestimmungs-Laender	SEPTEMBER 2000		JAN./SEP. 2000	
	dt = 100kg	1000 DM	dt = 100kg	1000 DM
8101 10 00				
PULVER AUS WOLFRAM				
EINF	1523*	4151*	15168*	40645*
EV	100	186	297	487
LV	3	9	181	363
PV	403	801	4464	8727
AUS LG	100	188	486	777
EU	699	2418	6609	21886
FRANKR	18	39	428	975
DAENM			29	393
FINNL	35	281	407	3274
OESTER	545	1456	5225	13797
BELGI			83	517
LUXEMB	92	624	426	2909
TSCHE	90	174	668	1639
RUSSLD	170	313	1372	2389
USA	23	105	780	3589
KANADA	403	801	4474	8752
ISRAEL	73	192	486	1086
SINGAP			32	85
CHINA	5	11	312	736
REPKOR	60	137	130	304
JAPAN			100	154
AUSF	530*	1849*	2534*	10019*
EV	154	645	739	3334
8101 91 10				
WOLFRAM ROH U NUR GESINTERTE STANGEN				
EINF	122*	632*	1485*	7922*
AUS LG			10	17
EU		115	153	2324
FRANKR		100	52	912
ITAL			89	1053
USA	122	515	1293	5408
AUSF	29*	413*	261*	3150*
EU	19	324	155	1988
FRANKR	6	115	42	678
NIEDL	5	57	65	481
ITAL	6	102	26	373
LUXEMB	1	27	8	200
USA	6	38	45	350
BRASIL			5	103
8101 91 90				
ABFAELLE UND SCHROTT AUS WOLFRAM				
EINF	1261*	831*	12500*	8718*
AUS LG			60	82
EU	51	40	4210	2683
FRANKR			459	232
NIEDL	8	5	670	454
G BRIT	43	35	1136	704
OESTER			678	612
BELGI			476	228
SCHWZ	15	10	392	230
ESTLD			483	558
BELARS			186	188
RUSSLD	103	185	1047	1409
USA	529	280	2536	1445
ISRAEL	196	127	1219	719
CHINA			189	196
JAPAN	316	164	1472	756
AUSF	1324*	1642*	8978*	8729*
PV			1135	391
EU	2	3	4215	4871
FRANKR			303	362
G BRIT			1546	2177
SCHWED			694	661
OESTER	2	3	1531	1510
USA	1318	1634	3560	3303
ISRAEL			731	300
INDIEN			104	141
8101 92 00				
BLECHE BAENDER PROFILE USW A WOLFRAM				
EINF	10*	225*	139*	2695*
EU	6	82	130	1686
OESTER	6	82	117	1553
USA	3	134	5	931
AUSF	36*	567*	364*	5864*
EU	31	403	241	3932
FRANKR	4	56	46	683
NIEDL	1	20	29	489
ITAL	6	43	47	855
G BRIT	13	147	40	600
DAENM	1	10	14	324
OESTER	3	37	23	352
BRASIL	6	101	25	410
TAIWAN			33	355
8101 93 00				
DRAHT AUS WOLFRAM				
	KG		KG	
EINF	1279*	387*	17077*	5446*
PV			16	11
EU	1013	263	14887	3927
ITAL	2	1	60	84
SPAN	30	5	658	315
BELGI	934	216	12735	3050
USA	22	3	360	422
REPKOR	87	105	419	473
JAPAN	34	19	668	464
AUSF	9687*	1169*	58377*	8037*
EU	1816	214	10453	1854
ITAL	1102	137	4832	702
SPAN	602	53	4771	430
OESTER			423	595
POLEN	1706	152	7284	665
TSCHE	2314	299	8446	850
B HERZ	180	41	2213	550
USA	613	135	7964	1470
INDIEN	1657	154	11998	1086
JAPAN	890	77	4542	547
8101 99 00				
ANDERE WAREN AUS WOLFRAM				
	DT		DT	
EINF	15*	456*	273*	8363*
EU	2	180	147	5026
FRANKR			124	3691
G BRIT	1	67	10	418
OESTER	1	101	9	729
USA	8	168	57	2123
CHINA	4	51	52	593
AUSF	93*	1188*	863*	9924*
LV	58	553	505	3712
EU	16	301	175	2972
FRANKR	4	59	27	370
ITAL	5	73	57	764
G BRIT	2	44	15	454
FINNL		4	5	100
BELGI	1	47	20	338
SCHWZ	5	90	68	791
USA	60	583	519	4065
BRASIL	2	31	11	470
AUSTRL		1	2	323
8102 10 00				
PULVER AUS MOLYBDAEN				
EINF	21*	164*	1218*	4061*
EV			640	1739
AUS LG			924	2554
EU	10	40	115	399
OESTER	10	40	113	390
RUSSLD			910	2503
USA	11	124	193	1159
AUSF	451*	1949*	8231*	24962*
EINSCHL. 8102 91 10, 91 90				
EV	7	40	298	1523
8102 91 10				
MOLYBDAEN ROH U NUR GESINTERTE STAEBE				
EINF	1*	2*	722*	1822*
EU	1	2	231	614
G BRIT	1	2	227	584
RUSSLD			280	568
CHINA			205	499
AUSFUHR UNTER 8102 10 00				

Wichtigste Ursprungs- und Bestimmungs-Laender	SEPTEMBER 2000		JAN./SEP. 2000	
	dt = 100kg	1000 DM	dt = 100kg	1000 DM
8102 91 90				
ABFAELLE UND SCHROTT AUS MOLYBDAEN				
EINF	528*	1286*	12065*	21204*
LV			170	394
AUS LG			46	65
EU	20	23	4789	6229
FRANKR	20	23	406	303
ITAL			484	299
G BRIT			163	546
OESTER			3592	4995
RUSSLD			576	1043
ARMEN	180	474	1325	3262
USBEK			144	206
USA			1172	985
CHINA	295	758	3700	9022
AUSFUHR UNTER 8102 10 00				
8102 92 00				
BLECHE FOLIEN PROFILE USW A MOLYBDAEN				
EINF	71*	1089*	432*	10048*
EU	13	371	312	8538
OESTER	13	351	306	8345
USA	49	632	58	881
JAPAN	9	86	61	621
AUSF	2*	209*	13*	1179*
EU	2	71	12	436
8102 93 00				
DRAHT AUS MOLYBDAEN				
	KG		KG	
EINF	25386*	1665*	228091*	14996*
EU	21413	1357	188797	12229
OESTER	20410	1218	176489	10329
BELGI	997	137	11541	1661
USA	3710	282	38001	2812
AUSF	8863*	715*	78332*	6440*
PV			1484	148
EU	3395	302	42214	3561
FRANKR	197	51	1625	490
ITAL	1681	134	12120	904
G BRIT	476	44	7711	677
SCHWED	506	33	13353	842
OESTER	34	3	4530	378
POLEN	1205	83	9036	568
KROAT			1245	90
USA	1573	112	9490	700
BRASIL	217	33	3258	395
ARGENT			1603	116
8102 99 00				
ANDERE WAREN AUS MOLYBDAEN				
	DT		DT	
EINF	35*	1263*	295*	10116*
EU	33	1185	268	9153
G BRIT	5	220	56	1881
OESTER	28	952	209	7086
USA	1	36	9	383
JAPAN			15	365
AUSF	21*	340*	254*	3164*
LV			55	175
EU	1	84	17	647
TSCHE	10	101	61	573
UNGARN			9	91
USA			62	360
TAIWAN			14	139
8103 10 10				
TANTAL ROH/GESINTER STANGEN PULVER				
	KG		KG	
EINF	16255*	11458*	124504*	102967*
AUS LG			315	100
EU			29	29
ESTLD			315	100
RUSSLD			450	258
KASACH			24843	7677
USA	9534	4099	17798	10379
KANADA			400	113
JAPAN	6721	7359	80699	84377
AUSF	21184*	19854*	185720*	157707*
8103 10 90				
ABFAELLE UND SCHROTT AUS TANTAL				
	KG		KG	
EINF	8102*	2579*	76018*	15563*
AUS LG			2217	886
EU	1493	525	27927	4440
G BRIT			20743	1950
SCHWED			342	96
OESTER	1493	525	6303	2304
SCHWZ			460	90
ESTLD			3171	1293
LITAU			1192	479
TSCHE	1550	11	5908	185
RUSSLD	190	113	3286	1087
S AFR	572	160	572	160
USA	3369	1181	20387	6478
CHINA	861	529	861	529
JAPAN	67	60	11027	1779
AUSF	2498*	1001*	53651*	17584*
8103 90 10				
BLECHE DRAHT PROFILE USW A TANTAL				
	KG		KG	
EINF	1786*	1025*	22151*	16349*
PV	404	428	8427	7465
EU	88	41	1794	1366
OESTER	69	29	1655	1290
USA	1698	984	19922	14603
JAPAN			382	341
AUSF	1957*	1864*	9941*	8509*
EU	1744	1561	9610	8181
G BRIT	605	697	6819	6286
PORTUG	1139	963	2445	1646
USA	209	190	227	202
8103 90 90				
ANDERE WAREN AUS TANTAL				
	KG		KG	
EINF	1003*	641*	6417*	4021*
EU	29	24	142	155
USA	912	572	5909	3578
JAPAN	46	35	169	165
AUSF	200*	121*	2729*	1790*
EU	3	2	713	857
FRANKR			226	212
NIEDL	3	1	159	320
USA	4	8	1017	300
JAPAN			310	89
8104 11 00				
MAGNESIUM ROH MIT MAGNESIUMGEH >99,8%				
	DT		DT	
EINF	12608*	5400*	99406*	41980*
EV	1757	629	19806	6705
AUS LG			419	166
EU	10114	4438	40926	18377
FRANKR	661	334	16719	7832
NIEDL	355	187	4466	1968
G BRIT	74	14	795	335
DAENM	6232	2720	8359	3553
OESTER	858	375	7624	3435
BELGI	1910	835	2759	1254
NORWEG			11151	5141
SCHWZ			1791	797
RUSSLD			1924	938
JUGOSL	428	175	7364	2958
USA			514	225
KANADA			251	191
BRASIL			456	139
ISRAEL			2183	1029
CHINA	2066	787	30426	11207
REPKOR			200	92
TAIWAN			2120	837
AUSF	210*	94*	51436*	25484*
EU	210	94	51144	25259
FRANKR	100	40	588	259
NIEDL			200	88
G BRIT			45161	22580
OESTER	110	54	1677	731
BELGI			3087	1363
LUXEMB			506	226
TUERK			202	122
8104 19 00				
MAGNESIUM ROH MIT MAGNESIUMGEH <99,8%				
EINF	6608*	2689*	85963*	42187*
EU	2102	887	12426	6516
FRANKR	1806	738	1761	866
NIEDL			483	258
ITAL	114	65	235	176
G BRIT	482	84	6969	3602
DAENM			2399	1249
SCHWED			139	139
OESTER			420	226
NORWEG	940	489	16750	8261
SCHWZ	5	20	216	183
POLEN			237	101
UNGARN			233	112
RUSSLD	2025	833	17887	7949
USA	936	440	4085	1981
KANADA			102	124
BRASIL			1409	771
ISRAEL			24668	12911
CHINA	600	220	8742	3302
AUSF	696*	352*	11183*	5862*
EU	462	228	7522	3971
OESTER	462	228	7279	3871
RUSSLD			514	214
SLOWEN	202	108	3085	1619
8104 20 00				
ABFAELLE UND SCHROTT AUS MAGNESIUM				
EINF	2429*	451*	27945*	5975*
EU	401	95	590	166
OESTER	401	95	573	163
SCHWZ	1190	81	8834	709
TUERK			4010	1360
RUSSLD			674	121
SLOWEN	187	60	3181	1142
CHINA	470	163	9658	3301
AUSF	1083*	352*	15222*	4984*
EU	253	70	3462	912
NIEDL			1371	280
OESTER			1237	373
NORWEG	830	282	11640	4034
8104 30 00				
MAGNESIUMPULVER DREHSPAENE U KOERNER				
EINF	8424*	3604*	88348*	37237*
EV	394	167	1414	589
AUS LG			569	231
EU	1651	795	18234	8510
FRANKR	445	180	1803	518
G BRIT	8	15	2243	1005
OESTER	1030	496	11922	5610
LUXEMB	168	104	1941	1131
TUERK	2367	1035	25082	10837
RUSSLD	389	128	2019	691
KANADA	133	129	516	475
CHINA	3884	1514	42474	16562
AUSF	1886*	858*	21454*	11618*
EV	200	102	3741	2048
EU	1503	652	15850	8313
FRANKR	264	127	4634	2520
ITAL	600	228	3639	1793
G BRIT	360	163	4108	2064
OESTER	28	22	1496	797
BELGI	241	97	1529	684
POLEN	15	9	468	216
SLOWEN			550	244
JUGOSL	200	102	3001	1574
USA	95	47	468	344
CHILE			560	396
8104 90 00				
ANDERE WAREN AUS MAGNESIUM				
EINF	142*	511*	4637*	18850*
PV	31	77	45	117
EU	71	233	3278	14723
OESTER	52	159	3090	14315
SCHWZ	26	163	576	2318
TSCHE	31	77	86	153
USA	3	20	108	557
KANADA	10	12	467	604
CHINA			118	349
JAPAN			30	100
AUSF	278*	561*	2692*	4737*
PV			43	99
EU	201	436	1456	2910
FRANKR			129	261
ITAL	46	141	243	759
G BRIT		1	378	801
DAENM	20	43	162	336
OESTER	33	161	80	247
SCHWZ	18	46	125	396
TSCHE	3	7	72	182
S AFR			443	460
IRAN			123	129
ISRAEL	23	26	183	209
8105 10 10				
COBALT ROH -PULVER -MATTEN USW				
EINF	1641*	11440*	13392*	90181*
AUS LG			1	7
EU	513	4197	4610	36549
FRANKR	12	159	126	1554
NIEDL	50	334	107	744
G BRIT	109	704	883	6036
SCHWED	12	22	145	410
FINNL	301	2695	1848	14481

Wichtigste Ursprungs- und Bestimmungs-Laender	SEPTEMBER 2000		JAN./SEP. 2000	
	dt = 100kg	1000 DM	dt = 100kg	1000 DM
BELGI	27	258	1493	13227
NORWEG	15	99	140	927
SCHWZ	7	45	73	620
ESTLD			21	131
RUSSLD	151	843	1665	9431
MAROKK	145	999	529	3457
R KONG			53	294
DR KON			64	384
TANSAN			104	694
SAMBIA	20	120	693	4338
S AFR			270	1463
USA	254	1854	2084	14514
KANADA	80	644	1061	8806
BRASIL	205	1248	385	2397
CHINA	21	208	181	1655
JAPAN			113	1088
AUSTRL	230	1183	1340	8392
AUSF	353*	4043*	3323*	35766*
EU	124	1467	1401	15486
FRANKR	11	190	174	1774
ITAL	23	261	235	2617
G BRIT	39	274	354	2697
GRIECH	17	266	276	3878
SPAN	19	211	128	1315
SCHWED	1	12	114	1163
OESTER	7	107	64	838
LIECHT	6	112	38	710
SCHWZ	14	121	94	911
TUERK	36	386	162	1623
POLEN		2	36	312
S AFR	4	56	56	671
USA	69	648	473	4400
BRASIL	1	23	47	628
IRAN	6	108	21	337
ISRAEL	12	143	39	457
INDIEN	4	41	82	1015
THAIL			26	147
REPKOR		4	77	813
JAPAN	41	470	478	5509
8105 10 90				
ABFAELLE UND SCHROTT AUS COBALT				
EINF	123*	161*	2311*	3241*
EU			784	1337
FRANKR			261	251
NIEDL			109	202
ITAL			185	283
BELGI			136	466
SCHWZ	10	16	127	336
LETTLD	90	98	114	119
LITAU			76	106
UKRAIN			76	92
RUSSLD			321	255
S AFR			214	376
USA			202	160
JAPAN			165	147
AUSF	186*	498*	1639*	3600*
PV			117	60
EU	136	455	1279	2868
FRANKR			274	526
G BRIT			160	509
SCHWED			256	533
OESTER	136	455	298	918
BELGI			291	362
USA	50	43	307	630
8105 90 00				
ANDERE WAREN AUS COBALT				
EINF	66*	1215*	526*	8028*
EV		14	2	110
AUS LG		21	5	197
EU	26	214	267	2456
FRANKR	4	48	78	1013
NIEDL	21	135	52	322
G BRIT	1	25	129	938
SCHWZ	2	72	18	646
USA	32	611	214	4008
KANADA	6	303	17	723
AUSF	244*	5652*	1866*	39474*
EU	119	3677	1075	24385
FRANKR	10	235	307	4369
NIEDL	17	281	132	2034
ITAL	18	281	213	2804
G BRIT	47	2283	223	10778
IRLAND	2	66	21	939
SPAN	3	40	25	447
SCHWED	6	261	48	1094
OESTER	12	161	75	1342
SCHWZ	14	414	153	4636
TUERK	21	104	67	456
POLEN	1	15	21	226
SLOWEN	18	184	47	773
ALGER			1	143
S AFR			6	192
USA	8	172	117	1682
KANADA	3	167	10	737
BRASIL	13	315	74	2047
IRAN			22	405
JAPAN	22	340	160	2280
TAIWAN	4	73	15	303
HONGK	1	6	4	89

Wichtigste Ursprungs- und Bestimmungs-Laender	SEPTEMBER 2000		JAN./SEP. 2000	
	dt = 100kg	1000 DM	dt = 100kg	1000 DM
8106 00 10				
BISMUT ROH PULVER ABFAELLE U SCHROTT				
EINF	438*	685*	11573*	19534*
EU			6030	10389
G BRIT			5865	10023
BELGI			163	327
USA			349	586
KANADA			1213	1992
MEXIKO			145	257
PERU	438	684	3491	5870
CHINA			327	522
AUSF	389*	567*	487*	756*
USA	361	522	361	522
8106 00 90				
ANDERE WAREN AUS BISMUT				
EINF	1217*	2160*	2295*	5081*
EU	1217	2150	2091	4708
G BRIT	1217	2150	2091	4708
PERU			204	348
AUSF	33*	344*	453*	3112*
EU	8	98	115	1055
SPAN			57	210
OESTER	3	29	32	287
POLEN	10	159	20	430
RUMAEN			30	103
RUSSLD			30	104
BRASIL			158	381
HONGK			18	150
8107 10 10				
CADMIUM ROH UND PULVER AUS CADMIUM				
EINF	*	*	60*	27*
EU			30	22
AUSF	321*	1113*	4924*	18876*
EINSCHL. 8107 10 90, 8112 91 31				
EV	1	305	4	995
8107 10 90				
ABFAELLE UND SCHROTT AUS CADMIUM				
EINF	*	*	*	1*
AUSFUHR UNTER 8107 10 10				
8107 90 00				
ANDERE WAREN AUS CADMIUM				
EINF	*	6*	*	29*
EU		1		3
AUSF	1*	124*	2*	160*
EU			1	23
JAPAN	1	122	1	123
8108 10 10				
TITAN ROH UND PULVER AUS TITAN				
EINF	4223*	4008*	35606*	38472*
AUS LG	61	127	778	1430
EU	1026	511	4626	2862
G BRIT	230	136	1035	871
FINNL			223	158
BELGI	796	375	3016	1583
LUXEMB			244	155
USA	2	38	230	658
CHINA			36	89
JAPAN	372	323	1081	1891
TAIWAN			65	128
AUSF	295*	399*	5512*	5500*
EU	54	102	4564	4063
FRANKR	2	44	648	782
NIEDL			224	222
G BRIT			2928	2238
OESTER	1	5	636	641
USA			225	567
JAPAN	20	24	209	158
HONGK	128	200	149	235
8108 10 90				
ABFAELLE UND SCHROTT AUS TITAN				
EINF	740*	318*	17196*	7574*
AUS LG			180	65
EU	93	49	7546	3830
FRANKR			344	157
NIEDL	35	12	1293	654
ITAL	9	3	2258	1328

Wichtigste Ursprungs- und Bestimmungs-Laender	SEPTEMBER 2000		JAN./SEP. 2000	
	dt = 100kg	1000 DM	dt = 100kg	1000 DM
G BRIT	49	34	406	248
DAENM			248	155
SPAN			241	107
SCHWED			1021	561
OESTER			1249	460
LUXEMB			196	94
NORWEG	9	3	314	130
SCHWZ	313	139	2067	678
TUERK	97	53	437	216
UKRAIN	86	29	729	284
RUSSLD	34	14	3414	1164
USA			67	106
ISRAEL			226	120
AUSF	2963*	1506*	26777*	14877*
EU	2630	1252	20608	10435
FRANKR			1126	1023
NIEDL			73	86
G BRIT	2390	1076	17419	8221
SPAN	240	176	1106	552
BELGI			604	365
POLEN			219	132
USA	333	254	5777	4093
REPKOR			34	75
JAPAN			77	86
8108 90 10				
TITANROHRE F GAS- U FLUESSLTG F LFZG				
EINF	*	*	*	4*
EV				4
AUS LG				4
AUSF	*	*	*	*
8108 90 30				
STANGEN PROFILE UND DRAHT AUS TITAN				
EINF	933*	4724*	9729*	52804*
EV	135	850	1730	10888
LV	246	656	628	2116
AUS LG	38	116	562	2395
EU	137	795	3413	17697
FRANKR	9	39	1186	6388
ITAL	21	91	396	1928
G BRIT	103	649	1609	7280
SCHWED	2	10	129	1545
OESTER	2	6	57	331
LUXEMB			133	169
RUSSLD	241	831	2106	7859
USA	522	2833	3286	21286
JAPAN	17	237	692	5408
AUSF	391*	2131*	3385*	18995*
EU	215	1097	1806	11039
FRANKR	18	123	403	2201
NIEDL	19	100	108	552
ITAL	6	44	273	1244
G BRIT	114	607	662	4161
SPAN	3	20	30	281
SCHWED		2	97	618
OESTER	3	45	128	1380
LUXEMB	46	112	58	166
SCHWZ	16	158	208	2046
POLEN	20	141	132	838
USA	44	116	965	2408
BRASIL		5	16	129
REPKOR	36	89	40	177
JAPAN	1	21	11	277
HONGK	54	432	131	1277
8108 90 50				
BLECHE BAENDER UND FOLIEN AUS TITAN				
EINF	577*	2388*	5086*	25246*
EV		8	933	6243
LV	165	590	361	1214
AUS LG	144	466	1148	4271
EU	138	740	1638	7733
ITAL	17	90	970	3264
G BRIT	34	301	450	3571
SCHWED	87	342	198	795
RUSSLD	249	861	1819	7452
USA	6	51	606	5396
KANADA			12	110
JAPAN	180	712	950	4345
AUSF	341*	1018*	3814*	14886*
EU	40	209	1726	7752
FRANKR	8	44	169	887
NIEDL	1	9	267	1071
ITAL	23	97	371	1588
G BRIT	6	48	310	2142
SCHWED	1	6	281	1221
BELGI	1	4	259	512
SCHWZ	18	71	248	1361
POLEN	35	164	176	838
UNGARN			28	123
S AFR	1	3	2	171
USA	171	232	586	1336
ISRAEL			6	292
CHINA			829	1434
JAPAN	3	41	13	484
HONGK	43	169	49	193

Wichtigste Ursprungs- und Bestimmungs-Laender	SEPTEMBER 2000		JAN./SEP. 2000	
	dt = 100kg	1000 DM	dt = 100kg	1000 DM
8108 90 70				
ROHRE AUS TITAN				
EINF	34*	513*	1820*	10338*
EV	14	330	114	3625
LV			21	100
AUS LG	22	98	1007	2491
EU	4	43	598	2323
FRANKR		2	458	1472
ITAL			120	668
RUSSLD	9	38	82	374
USA	2	325	954	6796
KANADA	3	30	18	235
CHINA	16	77	137	468
AUSF	200*	667*	920*	4772*
EV			16	291
EU	63	214	507	3276
NIEDL	63	194	222	463
ITAL			172	1209
G BRIT		2	161	888
SCHWED		11	32	560
VENEZU			20	280
KATAR	2	10	9	141
A EMIR	99	311	99	311
CHINA			5	75
REPKOR	32	79	35	183
TAIWAN			100	118
8108 90 90				
ANDERE WAREN AUS TITAN				
EINF	144*	5809*	1968*	43624*
EV	2	102	33	3028
LV				33
PV	1	9	31	1328
AUS LG	1	31	4	326
EU	86	1958	780	12493
FRANKR	13	430	70	2592
NIEDL	9	137	69	779
ITAL	11	81	436	2273
G BRIT	5	371	28	1561
OESTER	11	126	17	278
BELGI	37	808	169	4956
SCHWZ	5	1339	24	9146
ESTLD	21	294	138	1653
RUSSLD	12	164	743	3387
USA	14	1324	186	14472
CHINA	1	24	61	584
JAPAN	3	690	24	1817
AUSF	1542*	3245*	8622*	24610*
EV				17
LV			1	63
PV		16	10	505
EU	33	986	275	8750
FRANKR		6	17	414
NIEDL		51	9	889
ITAL	1	7	12	368
G BRIT	15	509	29	1131
FINNL			20	134
OESTER	5	123	35	571
BELGI	12	283	114	4923
NORWEG	164	116	252	216
LIECHT	2	29	6	279
SCHWZ	8	150	127	1626
POLEN	36	49	197	358
SLOWAK	31	29	312	274
SLOWEN			208	184
USA	137	618	714	4740
KANADA			609	662
VENEZU			119	209
BRASIL	6	94	10	190
ARGENT	756	489	1632	1157
ISRAEL	2	73	19	313
BAHRAI			493	280
A EMIR	248	181	2693	1980
INDIEN		3	3	160
REPKOR	36	40	80	257
JAPAN	7	134	37	978
TAIWAN	1	9	68	408
8109 10 10				
ZIRCONIUM ROH PULVER AUS ZIRCONIUM				
EINF	18*	88*	34*	195*
EU	16	88	34	186
FRANKR	14	78	23	130
AUSF	13*	319*	219*	4462*
EU	2	25	42	757
G BRIT			21	284
SCHWZ		3	3	101
USA		5	107	2104
CHILE			7	288
JAPAN	6	148	30	776
8109 10 90				
ABFAELLE UND SCHROTT AUS ZIRCONIUM				
EINF	*	*	299*	445*
EU			49	46
RUSSLD			237	371

Wichtigste Ursprungs- und Bestimmungs-Laender	SEPTEMBER 2000		JAN./SEP. 2000	
	dt = 100kg	1000 DM	dt = 100kg	1000 DM
AUSF	2*	5*	712*	1197*
EU			669	1009
FRANKR			249	463
G BRIT			159	109
BELGI			257	434
RUSSLD			40	180
8109 90 00				
ANDERE WAREN AUS ZIRCONIUM				
EINF	224*	3189*	2580*	33514*
EV			542	5336
AUS LG	165	2516	1472	14824
EU	24	316	1116	17202
FRANKR	24	309	1087	16873
SCHWED			12	183
USA	199	2831	1553	16151
AUSF	234*	6045*	905*	29722*
EV	116	4401	203	8129
PV			106	3825
EU	89	230	298	1141
FRANKR			81	356
BELGI	89	218	213	653
RUSSLD		3	94	3939
USA	145	5788	507	24390
BRASIL			5	104
8110 00 11				
ANTIMON ROH UND PULVER AUS ANTIMON				
EINF	3*	69*	5007*	1359*
EU			93	40
CHINA			4699	1168
AUSF	5*	94*	82*	661*
EU		34	47	376
8110 00 19				
ABFAELLE UND SCHROTT AUS ANTIMON				
EINF	*	*	*	*
AUSF	*	*	*	*
8110 00 90				
ANDERE WAREN AUS ANTIMON				
EINF	2*	40*	112*	581*
EU	2	16	111	418
FRANKR			109	400
AUSF	*	*	224*	913*
EU			186	894
FRANKR			186	891
8111 00 11				
MANGAN ROH UND PULVER AUS MANGAN				
EINF	66460*	7785*	307065*	45422*
AUS LG			50415	4871
EU	10089	1252	56407	10504
NIEDL			1010	296
G BRIT	510	119	14583	2535
SPAN	760	242	8594	2557
SCHWED			501	107
OESTER	8312	836	29980	4928
LETTLD			38221	3634
UKRAIN	46530	4796	108403	10881
RUSSLD	5480	654	29270	2772
S AFR	900	397	11866	4701
CHINA	3461	776	62237	12676
AUSF	1337*	359*	37302*	10114*
EU	1337	359	36193	9779
FRANKR	4	4	10842	3191
NIEDL			3689	1197
ITAL			1008	280
G BRIT			2299	714
SPAN			1152	341
SCHWED			2233	632
OESTER	1081	290	7229	1884
BELGI			1634	483
LUXEMB	252	65	6093	1017
8111 00 19				
ABFAELLE UND SCHROTT AUS MANGAN				
EINF	*	*	*	*
AUSF	*	*	*	3*
8111 00 90				
ANDERE WAREN AUS MANGAN				
EINF	633*	350*	5602*	3146*

Wichtigste Ursprungs- und Bestimmungs-Laender	SEPTEMBER 2000		JAN./SEP. 2000	
	dt = 100kg	1000 DM	dt = 100kg	1000 DM
EU	627	311	5416	2342
FRANKR			704	618
NIEDL			540	246
SPAN	600	194	3900	1214
SCHWED	27	117	27	117
USA	6	39	187	803
AUSF	8419*	2765*	54027*	20622*
EU	311	186	5038	4651
FRANKR	260	162	4363	4317
ITAL	1	11	264	334
NORWEG	1127	353	8043	2416
SCHWZ	380	122	2314	774
UNGARN			1464	377
SLOWEN	102	46	1035	433
AEGYPT			1294	366
USA	2914	884	13308	4209
VENEZU	660	176	4279	1139
BAHRAI	470	126	2128	566
REPKOR	74	23	635	210
HONGK	408	140	610	210
AUSTRL	1236	439	8691	3111
8112 11 10				
BERYLLIUM ROH PULVER AUS BERYLLIUM				
	KG		KG	
EINF	1*	1*	47*	129*
AUSF	*	*	61*	26*
EU			60	3
8112 11 90				
ABFAELLE UND SCHROTT AUS BERYLLIUM				
	KG		KG	
EINF	*	*	*	*
AUSF	*	*	*	*
8112 19 00				
ANDERE WAREN AUS BERYLLIUM				
	KG		KG	
EINF	31*	215*	181*	1181*
EU	14	81	73	327
G BRIT	14	81	40	269
USA	17	134	97	799
AUSF	222*	16*	10108*	503*
EU	222	16	1436	150
JAPAN			8807	218
8112 20 10				
CHROMLEGIERUNGEN ROH NICKELGEHALT>10%				
	DT		DT	
EINF	2*	17*	98*	475*
EU			93	427
ITAL			33	131
G BRIT			60	296
AUSF	*	*	3*	43*
EU			3	29
8112 20 31				
AND CHROM ROH UND PULVER AUS CHROM				
EINF	1785*	2133*	17699*	19574*
PV	5	33	169	724
AUS LG			144	181
EU	709	923	6366	7453
FRANKR	400	550	2751	3479
NIEDL	151	149	608	586
G BRIT	108	121	2629	2921
LUXEMB	50	103	342	372
RUSSLD	1072	1138	8618	9221
USA	4	72	275	698
CHINA			1941	1891
HONGK			200	173
AUSF	65*	193*	2657*	4604*
PV			100	406
EU	19	61	2132	2813
FRANKR	10	11	941	989
NIEDL	3	5	158	213
G BRIT	4	2	75	294
GRIECH			220	200
OESTER	2	31	245	645
BELGI			400	313
SCHWZ			110	470
USA		5	76	361
INDIEN	5	22	70	243

Wichtigste Ursprungs- und Bestimmungs-Laender	SEPTEMBER 2000 dt = 100kg	SEPTEMBER 2000 1000 DM	JAN./SEP. 2000 dt = 100kg	JAN./SEP. 2000 1000 DM
8112 20 39				
ABFAELLE UNS SCHROTT AUS CHROM				
EINF	*	*	1752*	247*
EU			1390	73
RUSSLD			104	170
AUSF	484*	45*	1655*	159*
EU	484	45	1619	115
8112 20 90				
ANDERE WAREN AUS CHROM				
EINF	30*	463*	732*	3528*
EU	2	6	632	1481
FRANKR			386	653
ITAL			31	169
G BRIT	1	4	142	522
RUSSLD	12	117	27	305
USA	9	234	42	1281
SINGAP	4	78	12	248
AUSF	586*	782*	4257*	6469*
EU	18	138	259	1387
FRANKR			86	270
IRLAND			7	315
OESTER	4	111	82	412
SCHWZ	15	64	383	615
POLEN		1	110	185
UNGARN			507	471
S AFR			586	572
USA	3	5	356	747
BRASIL	1	50	115	345
BAHRAI	99	89	516	468
TAIWAN	301	256	589	635
AUSTRL	81	89	276	315
8112 30 20				
GERMANIUM ROH PULVER AUS GERMANIUM				
EINF	2*	460*	11*	2284*
EV	2	429	10	1855
EU				17
USA			5	961
KANADA			3	500
CHINA	2	429	3	610
AUSF	*	16*	*	42*
EU				5
8112 30 40				
ABFAELLE UND SCHROTT AUS GERMANIUM				
EINF	*	*	*	*
AUSF	*	*	*	*
8112 30 90				
ANDERE WAREN AUS GERMANIUM				
EINF	*	94*	1*	695*
EU		79	1	561
BELGI		79	1	516
AUSF	*	394*	5*	3554*
EU		147	4	2016
FRANKR		56	1	463
ITAL			3	676
G BRIT		84		865
USA		56		519
ISRAEL		57	1	792
JAPAN		134		194
8112 40 11				
VANADIUM ROH UND PULVER AUS VANADIUM				
EINF	*	*	127*	202*
S AFR			126	164
AUSF	110*	392*	2180*	7587*
EU			1095	4000
G BRIT			695	3236
OESTER			47	315
BELGI			108	313
SCHWZ			80	244
USA			209	596
CHINA			200	556
JAPAN	110	392	591	2259
8112 40 19				
ABFAELLE UND SCHROTT AUS VANADIUM				
EINF	*	*	49*	240*
EU			3	2
SCHWZ			46	236
AUSF	*	*	10*	74*
EU			10	74
8112 40 90				
ANDERE WAREN AUS VANADIUM				
EINF	*	9*	*	103*
EU		7		36
AUSF	5*	123*	421*	1973*
EU	4	62	5	212
OESTER			1	133
RUSSLD			357	1063
JAPAN			45	329
8112 91 10				
HAFNIUM ROH PULVER ABFAELLE U SCHROTT				
EINF	3*	63*	26*	617*
EU	3	63	24	566
FRANKR	3	63	22	514
AUSF	*	*	3*	19*
8112 91 31				
NIOB COLUMBIUM RHENIUM ROH/PULVER				
	KG		KG	
EINF	2272*	220*	57463*	4669*
EV	32	12	521	265
LV			60	67
AUS LG	32	12	2792	123
EU			2272	113
G BRIT			2217	108
ESTLD	2225	184	12434	978
BRASIL			40831	3103
JAPAN			1313	204
TAIWAN			403	164
AUSFUHR UNTER 8107 10 10				
8112 91 39				
ABFAELLE/SCHROTT A NIOB OD RHENIUM				
	KG		KG	
EINF	2220*	43*	17547*	595*
AUS LG			196	22
ESTLD	2076	39	8780	238
RUSSLD			7117	284
USA	6	1	1235	164
AUSF	6000*	111*	20544*	1030*
8112 91 50				
GALLIUM INDIUM THALLIUM ABFAELLE USW				
	DT		DT	
EINF	*	2*	12*	439*
EV			12	437
USA		2	12	439
AUSF	*	*	5*	160*
EU			2	25
USA			2	95
8112 91 61				
INDIUM ROH UND PULVER AUS INDIUM				
EINF	13*	374*	140*	4295*
EU	1	82	77	2532
G BRIT		6	57	1637
BELGI			13	563
USA	11	257	24	633
CHINA			23	602
HONGK			9	270
AUSF	*	7*	1*	102*
EU		2		16
8112 91 89				
GALLIUM THALLIUM ROH UND PULVER				
EINF	1*	78*	67*	6283*
PV			1	36
EU	1	78	50	4317
FRANKR			46	3688
G BRIT	1	74	4	405
KASACH			15	1595
CHINA			1	139
AUSF	23*	830*	219*	7494*
PV			2	47
EU	22	726	215	7175
FRANKR	22	724	207	6472
G BRIT			7	682
SCHWZ	1	102	1	167
8112 99 10				
ANDERE WAREN AUS HAFNIUM				
	KG		KG	
EINF	4*	6*	115*	110*
EU	1	1	1	1
AUSF	*	*	*	*
8112 99 30				
AND WAREN A NIOB COLUMBIUM RHENIUM				
	KG		KG	
EINF	16635*	2754*	89776*	20432*
EV			1232	857
LV	282	144	1021	490
AUS LG			11000	465
EU	26	43	8039	1073
FRANKR			330	318
OESTER	19	26	162	242
BELGI			7440	387
USA	6336	2211	58350	17989
KANADA			1716	349
BRASIL	10000	479	21000	944
AUSF	982*	527*	16222*	4753*
EU	612	315	12261	2484
G BRIT			4664	605
SPAN	405	167	405	187
SCHWED			3001	140
BELGI	207	128	4064	1459
UNGARN	111	55	904	458
USA	154	83	1916	1224
JAPAN	41	36	354	261
8112 99 90				
AND WARE A GALLIUM INDIUM THALIUM				
	KG		KG	
EINF	126*	113*	1068*	984*
EV			64	64
AUS LG	1	1	1	3
EU	33	33	140	121
UNGARN	75	75	75	75
USA	18	5	535	468
REPKOR			128	127
JAPAN			141	151
AUSF	163*	114*	463*	561*
LV	133	73	133	73
EU	28	38	191	305
JAPAN			105	105
8113 00 20				
CERMETS ROH				
	DT		DT	
EINF	69*	859*	725*	8727*
EU	11	167	117	2165
NIEDL				154
G BRIT			2	140
OESTER	6	71	77	992
LUXEMB	2	49	31	722
USA	11	113	160	1106
REPKOR			5	139
JAPAN	47	571	451	5099
AUSF	165*	1476*	1183*	11223*
EV	5	50	14	163
EU	75	667	702	5453
FRANKR	2	25	37	372
NIEDL	26	223	265	1692
ITAL	12	110	91	995
G BRIT	18	125	167	925
DAENM	2	20	22	194
FINNL	2	20	74	726
SCHWZ	19	220	79	956
USA	37	431	218	2444
SINGAP	3	42	42	577
JAPAN	1	7	59	704
TAIWAN	5	51	34	326
8113 00 40				
ABFAELLE UND SCHROTT AUS CERMETS				
EINF	1489*	904*	21654*	11859*
EU	608	383	8246	4465
FRANKR			946	499
NIEDL	235	172	761	399

Wichtigste Ursprungs- und Bestimmungs-Laender	SEPTEMBER 2000		JAN./SEP. 2000	
	dt = 100kg	1000 DM	dt = 100kg	1000 DM
ITAL	19	15	603	359
G BRIT	252	134	2736	1309
DAENM			269	115
SCHWED	91	53	2582	1542
BELGI			31	98
ESTLD			376	238
UKRAIN			645	305
RUSSLD			506	295
USA	461	288	4509	2184
ISRAEL			684	400
REPKOR			821	496
JAPAN	420	233	5267	3107
NEUSEE			198	84
AUSF	*	*	129*	116*
EU			129	116
NIEDL			127	103
8113 00 90				
ANDERE WAREN AUS CERMETS				
EINF	163*	2163*	2001*	27985*
EU	3	162	162	2835
FRANKR			48	513
G BRIT	1	116	7	642
OESTER	2	39	54	1222
BELGI			46	306
SCHWZ	103	1146	1221	16327
S AFR	4	62	190	1172
USA	41	657	366	6842
INDIEN	6	125	20	399
JAPAN	1	9	31	304
AUSF	315*	3624*	2507*	35657*
LV	2	16	9	76
PV	4	64	37	672
EU	152	1720	995	14955
FRANKR	91	1355	725	11560
ITAL	32	80	135	1269
G BRIT	5	92	60	850
DAENM	20	121	27	273
SCHWED	2	37	30	506
SCHWZ	4	77	44	713
POLEN	8	152	15	279
TSCHE	2	19	22	303
USA	29	575	482	8414
KANADA			2	101
BRASIL	7	109	81	1077
ISRAEL	2	27	34	482
INDIEN	8	113	66	924
REPKOR	86	739	652	5951
JAPAN	2	106	36	1334
TAIWAN	3	33	48	484

KAPITEL 82

WERKZEUGE, SCHNEIDWAREN UND ESSBESTECKE, AUS UNEDLEN METALLEN; TEILE DAVON, AUS UNEDLEN METALLEN

8201 10 00

SPATEN SCHAUFELN UNEDL MET F LANDW

	STUECK		STUECK	
EINF	151661*	785*	2549461*	10855*
GEW DT	1652		24579	
AUS LG	120	5	120	5
EU	22239	188	453821	2103
ITAL	8	93	251832	1176
OESTER	6406	60	20851	182
TSCHE	12916	66	473219	1349
SLOWAK	3240	15	165791	513
RUSSLD			235531	608
SLOWEN	23220	130	324544	1743
CHINA	65364	319	568116	3477
TAIWAN	6682	22	113721	392
AUSF	15020*	178*	394310*	3824*
GEW DT	196		5518	
EU	11619	120	314958	3045
FRANKR	3902	22	83571	546
NIEDL	2717	33	68021	717
DAENM	61	1	17540	142
OESTER	2940	38	45581	569
BELGI	618	7	34395	596
ANGOLA			37689	289

8201 20 00

GABELN UNEDL MET F LANDWIRTSCH USW

	STUECK		STUECK	
EINF	13591*	110*	352492*	2693*
GEW DT	134		4204	
EU	3361	40	93550	589
SPAN	2000	17	74648	411
SLOWEN	5047	35	102277	527
CHINA	2320	21	131324	1438
AUSF	6602*	85*	421648*	3841*
GEW DT	73		3986	

Wichtigste Ursprungs- und Bestimmungs-Laender	SEPTEMBER 2000		JAN./SEP. 2000	
	dt = 100kg	1000 DM	dt = 100kg	1000 DM
EU	6602	85	155579	1868
FRANKR	1807	22	22724	361
NIEDL	2284	27	53378	473
DAENM			4585	56
OESTER	526	8	13880	232
BELGI			25171	264
SCHWZ			127922	1136
USA			121590	628
8201 30 00				
SPITZHACKEN RECHEN USW F LANDW USW				
	DT		DT	
EINF	1215*	555*	25549*	10743*
EV				5
AUS LG			48	27
EU	124	42	1232	804
TSCHE	494	206	6704	2876
CHINA	489	226	10767	3481
JAPAN	1	3	116	107
TAIWAN	67	48	4130	2682
AUSF	347*	348*	7260*	7719*
EU	215	229	5257	5601
FRANKR	67	88	1407	1161
NIEDL	22	27	813	1087
G BRIT		2	275	265
OESTER	50	47	1029	1081
BELGI	6	7	511	629
SCHWZ	1	2	358	386
TSCHE	23	21	485	379
8201 40 00				
AXT U AEHNL HAU/SPALTWERKZ UNEDL MET				
EINF	3027*	936*	17115*	6341*
AUS LG			2	2
EU	246	157	3115	2879
ITAL	148	52	1648	797
G BRIT			54	266
FINNL	51	78	590	1034
CHINA	2562	715	13282	3050
AUSF	873*	609*	9659*	6631*
EU	475	287	7569	4938
FRANKR	71	46	1826	974
NIEDL	220	81	2595	1618
ITAL	8	7	149	338
G BRIT	46	38	996	684
DAENM	3	2	665	339
OESTER	32	48	388	405
SCHWZ	44	43	515	445
POLEN	86	88	173	187
NAMIB			93	76
CHILE	152	95	408	260
8201 50 00				
GARTENSCHEREN USW M 1-HAND BETAETIGEN				
	STUECK		STUECK	
EINF	194127*	1322*	4557958*	20047*
GEW DT	758		14298	
AUS LG			40320	164
EU	2145	34	181996	1180
ITAL	1632	11	142427	887
SCHWZ	16294	353	121466	2847
CHINA	95558	484	2824709	9482
REPKOR			15095	112
JAPAN	483	12	67989	531
TAIWAN	76879	434	1260243	5544
AUSF	76001*	914*	2755827*	24975*
GEW DT	252		7644	
EU	65363	759	2277467	19053
FRANKR	21398	249	481544	3947
NIEDL	13265	193	451568	4803
ITAL	7617	87	171912	1385
G BRIT	4542	49	133914	1107
DAENM	2392	29	81074	821
GRIECH	2276	28	27976	266
SPAN	386	8	35617	332
SCHWED	873	10	136153	1197
FINNL	188	3	27437	282
OESTER	6345	60	389753	2501
BELGI	4970	54	307162	2056
NORWEG			28542	301
SCHWZ	1634	28	86723	1038
POLEN	1320	15	34320	359
TSCHE			24436	220
UNGARN		1	22201	253
USA	774	11	58611	652
KANADA			26506	249
JORDAN			5669	125
HONGK			4500	91
AUSTRL	5310	55	68110	826
NEUSEE			19933	306
8201 60 00				
HECKENSCHERE USW 2 HAENDE BETAETIGEN				
	DT		DT	
EINF	898*	698*	20520*	13823*

Wichtigste Ursprungs- und Bestimmungs-Laender	SEPTEMBER 2000		JAN./SEP. 2000	
	dt = 100kg	1000 DM	dt = 100kg	1000 DM
EU	59	138	953	2273
FRANKR	1	1	111	227
ITAL	2	5	178	277
G BRIT			146	515
FINNL	54	129	454	1141
SCHWZ			50	455
CHINA	568	319	12511	6281
REPKOR			282	603
JAPAN		2	25	214
TAIWAN	248	208	6505	3799
AUSF	772*	1802*	14380*	22339*
EU	714	1711	12285	18272
FRANKR	207	758	3263	4891
NIEDL	65	127	1563	2996
ITAL	104	199	855	1446
G BRIT	147	190	1452	2276
DAENM	7	15	610	809
SPAN	5	7	371	378
SCHWED	94	228	519	1101
OESTER	55	110	1382	1729
BELGI	12	30	1871	1990
NORWEG			225	431
SCHWZ	1	4	407	875
POLEN	10	12	184	280
USA			242	521
8201 90 00				
AND HANDWERKZEUGE F LANDWIRTSCH USW				
EINF	884*	697*	27170*	22105*
AUS LG			19	13
EU	76	124	3447	4972
FRANKR	4	6	219	369
NIEDL	25	66	1406	1226
ITAL			515	322
SCHWED			122	178
FINNL			219	346
OESTER	45	51	867	2364
TSCHE	232	155	4134	2030
SLOWEN	27	10	421	479
USA	53	90	3499	5912
CHINA	381	209	11789	4805
JAPAN	4	28	63	203
TAIWAN	34	34	2341	1856
HONGK			85	156
AUSF	776*	1050*	13421*	18146*
EU	612	786	11492	14993
FRANKR	227	265	3390	3491
NIEDL	208	267	2442	3611
ITAL	19	26	521	556
G BRIT	30	43	865	1256
SPAN	2	3	217	442
FINNL	6	13	199	317
OESTER	62	78	1520	1422
BELGI	38	47	1835	3104
SCHWZ	49	96	476	825
AUSTRL	1	2	92	146
8202 10 00				
HANDSAEGEN AUS UNEDLEN METALLEN				
EINF	2038*	1862*	22953*	21455*
AUS LG			2	4
EU	522	710	5596	8214
FRANKR	107	195	649	1328
NIEDL	32	36	510	572
ITAL	100	85	1558	1223
DAENM	259	323	2530	2835
PORTUG			395	274
SCHWED	6	15	751	1506
SCHWZ	34	46	53	316
USA		7	66	251
CHINA	1208	695	11922	5929
REPKOR	20	88	203	767
JAPAN	7	73	235	2450
TAIWAN	247	262	2998	3013
AUSF	868*	1454*	8901*	13943*
EU	640	1051	6128	9266
FRANKR	83	142	1052	1444
NIEDL	193	384	1607	2982
ITAL	61	85	558	833
G BRIT	63	103	582	683
DAENM	14	32	264	363
OESTER	113	183	985	1323
BELGI	41	64	364	531
SCHWZ	50	119	631	1411
POLEN	48	55	649	582
TSCHE	17	25	225	290
USA	5	13	231	609
8202 20 00				
BANDSAEGEBLAETTER A UNEDLEN METALLEN				
EINF	190*	671*	2718*	10321*
EU	82	239	1637	5489
FRANKR	17	53	284	615
NIEDL	7	21	107	394
G BRIT	1	7	397	1605
SCHWED	37	101	615	2096
OESTER	10	47	150	555
USA	54	358	900	4163
AUSTRL	2	4	27	217
AUSF	5626*	17778*	41995*	128547*

Wichtigste Ursprungs- und Bestimmungs-Laender	SEPTEMBER 2000		JAN./SEP. 2000	
	dt = 100kg	1000 DM	dt = 100kg	1000 DM
EU	2277	7495	20230	67215
FRANKR	253	867	2377	7738
NIEDL	186	616	1063	3665
ITAL	886	2840	8613	26954
G BRIT	362	985	1769	5311
IRLAND	5	27	142	549
DAENM	68	259	537	2030
GRIECH	12	60	112	451
PORTUG	7	37	113	548
SPAN	161	537	2117	7560
SCHWED	53	272	1172	3923
FINNL	49	179	405	1310
OESTER	170	607	1233	5133
BELGI	45	165	534	1831
NORWEG	9	56	114	593
SCHWZ	93	369	619	2393
TUERK	53	190	589	2058
LETTLD	37	74	376	662
POLEN	100	363	696	2250
TSCHE	201	623	1021	3399
SLOWAK	25	92	43	189
UNGARN	99	391	409	1724
RUMAEN	11	43	217	441
UKRAIN	31	70	137	363
RUSSLD	95	236	591	1703
SLOWEN	34	151	133	621
AEGYPT	13	34	639	456
GHANA			66	113
S AFR	49	147	283	871
USA	484	1583	2352	7097
KANADA	142	394	1377	4221
DOM RP			27	82
BRASIL	142	423	658	2043
ARGENT			72	209
SYRIEN			762	406
ISRAEL	56	180	335	1171
JORDAN	33	100	57	152
INDIEN	82	324	602	2062
THAIL	31	89	145	381
INDONE	22	65	393	295
MALAYS	45	67	179	471
SINGAP	125	276	535	1609
PHILIP	2	8	64	208
CHINA	168	536	1519	4623
REPKOR	397	1044	2610	6999
JAPAN	303	906	1425	4498
TAIWAN	204	618	784	2402
HONGK	9	34	177	668
AUSTRL	60	137	331	805
NEUSEE	25	84	50	155
8202 31 00				
KREISSAEGEBLAETTER M ARB TEIL A STAHL				
EINF	1136*	3238*	8825*	29967*
LV	1	12	4	26
PV	194	97	1165	754
AUS LG		5		46
EU	562	1951	5511	19736
FRANKR	164	417	1511	4233
NIEDL	141	546	1050	4303
ITAL	142	708	1292	6025
G BRIT	8	25	234	949
PORTUG			77	484
SPAN	21	114	234	1358
SCHWED	44	100	440	1033
OESTER	10	17	235	925
BELGI	4	5	136	257
SCHWZ	39	435	262	3510
POLEN	10	103	70	557
TSCHE	495	545	2051	2484
USA	20	88	501	1805
CHINA	3	6	180	318
JAPAN	1	74	146	1202
AUSF	3523*	6106*	30005*	57391*
EU	1204	2379	11430	24236
FRANKR	331	448	2605	4390
NIEDL	285	514	1648	4432
ITAL	97	142	1588	2626
G BRIT	48	145	555	1441
DAENM	14	86	113	631
GRIECH	32	61	333	769
SPAN	92	193	1565	2540
SCHWED	33	96	318	1057
FINNL	18	58	188	629
OESTER	180	396	1459	3180
BELGI	24	148	369	1424
LUXEMB	30	40	436	596
SCHWZ	67	247	633	1798
TUERK	29	58	364	804
POLEN	34	98	503	1099
TSCHE	204	256	1516	1713
UNGARN	38	79	317	983
RUMAEN	25	57	180	423
RUSSLD	7	43	99	670
AEGYPT			133	276
USA	736	776	5904	7507
KANADA	208	364	1361	2614
SYRIEN			199	193
IRAN	104	113	595	1075
ISRAEL	172	298	1650	2805
INDIEN	47	78	782	767
SRILAN	17	21	289	366
MALAYS	38	55	242	476
CHINA	213	236	257	505
REPKOR	17	29	373	1080
JAPAN	22	111	424	1851
TAIWAN	44	147	307	943
HONGK	56	129	178	497
AUSTRL	58	61	238	351
N ERM	17	33	166	371

Wichtigste Ursprungs- und Bestimmungs-Laender	SEPTEMBER 2000		JAN./SEP. 2000	
	dt = 100kg	1000 DM	dt = 100kg	1000 DM
8202 39 00				
ANDERE KREISSAEGEBLAETTER TEILE				
EINF	836*	3255*	10766*	40323*
LV				3
EU	709	2716	9642	35831
FRANKR	377	1124	4916	13054
G BRIT			101	581
OESTER	242	184	3936	13960
BELGI	79	1347	553	7717
SCHWZ	5	73	32	716
UNGARN	29	138	179	778
USA	21	144	234	1548
REPKOR	5	41	46	390
HONGK			214	103
AUSF	3367*	11116*	33382*	105200*
EU	1808	5667	20715	58643
FRANKR	662	1635	7302	15641
NIEDL	126	502	1082	4782
ITAL	218	546	3509	7880
G BRIT	71	375	766	3557
IRLAND	5	35	60	453
DAENM	52	250	475	2780
GRIECH	26	61	784	2055
PORTUG	26	108	225	1043
SPAN	120	488	1249	4784
SCHWED	17	104	486	1506
FINNL	77	146	284	1108
OESTER	338	885	3546	7934
BELGI	70	528	928	5007
NORWEG	89	179	237	736
SCHWZ	68	345	854	3148
TUERK	138	371	954	2135
LETTLD	9	40	34	197
POLEN	41	254	424	2563
TSCHE	14	74	164	922
UNGARN	29	139	311	1357
RUMAEN	27	148	165	546
UKRAIN	3	31	25	312
BELARS	13	124	41	393
RUSSLD	22	169	246	1853
S AFR	23	136	167	974
USA	231	993	1743	9021
KANADA	50	251	365	2296
MEXIKO	6	53	180	490
VENEZU			25	166
BRASIL	57	112	414	1275
CHILE	10	43	142	658
ARGENT	1	9	108	394
LIBAN		4	50	110
IRAN	55	78	275	423
ISRAEL	58	136	579	1107
JORDAN	88	92	165	190
SAUDIA	2	14	122	339
A EMIR	19	35	611	999
INDIEN	246	308	798	1186
VIETN		1	70	93
INDONE	3	16	372	550
MALAYS	10	71	219	708
SINGAP	66	309	706	2774
CHINA	12	55	432	1150
JAPAN	30	146	116	590
TAIWAN	6	38	348	656
HONGK	16	143	86	568
AUSTRL	47	169	360	2158
8202 40 00				
SAEGEKETTEN				
EINF	911*	4404*	8310*	35563*
EV	1	4	113	584
AUS LG	127	472	601	2274
EU	23	67	153	986
OESTER	11	25	77	612
BELGI			33	183
SCHWZ	545	2939	3253	16862
USA	147	597	2767	9065
KANADA	196	799	2073	8449
AUSF	75*	429*	886*	4868*
EV			23	76
EU	51	279	291	1694
FRANKR	6	29	58	327
BELGI	27	144	35	185
SCHWZ	3	15	84	730
LIBERI			95	384
USA			15	273
VENEZU			60	219
ECUAD			35	120
8202 91 00				
LANGSAEGEBLAETTER F METALLBEARBEITUNG				
EINF	316*	1001*	542*	2131*
EU	34	123	199	768
SCHWZ			4	205
TAIWAN	277	851	281	864
AUSF	305*	1190*	2355*	10454*
EU	145	540	1416	5847
FRANKR	42	161	363	1578
NIEDL	17	67	122	638
ITAL	25	90	218	823
G BRIT	24	77	223	1046
SPAN	8	29	103	435
OESTER	8	31	115	381
USA	14	65	109	518

Wichtigste Ursprungs- und Bestimmungs-Laender	SEPTEMBER 2000		JAN./SEP. 2000	
	dt = 100kg	1000 DM	dt = 100kg	1000 DM
REPKOR	41	138	207	700
JAPAN	16	97	111	714
8202 99 11				
AND SAEGEBL ARB TEIL STAHL METBEARB				
EINF	111*	585*	1998*	8846*
EU	25	176	1360	5590
FRANKR		4	46	194
G BRIT			94	488
SPAN			5	165
SCHWED	24	168	1151	4553
SCHWZ	7	71	70	983
USA	11	75	147	924
CHINA	25	49	241	656
AUSF	107*	926*	997*	8452*
EU	33	263	395	3999
FRANKR	6	27	79	833
NIEDL	3	40	66	691
DAENM	3	21	27	264
SPAN	4	24	46	433
SCHWED	1	7	32	263
OESTER	4	23	50	415
BELGI	2	23	29	246
SCHWZ	19	103	327	1459
POLEN	16	156	65	598
RUSSLD	10	110	30	285
THAIL	1	5	9	222
8202 99 19				
AND SAEGEBL ARB TEIL ST AND STOFFBEAR				
EINF	1011*	4736*	9117*	40307*
AUS LG			11	117
EU	152	430	2945	8647
G BRIT	24	204	740	5517
DAENM	11	19	238	492
PORTUG	69	62	1013	599
SCHWED	19	74	276	1180
SCHWZ	352	2911	2630	23686
USA	20	261	227	1097
CHINA	133	116	1461	1529
REPKOR			56	529
JAPAN	11	107	106	980
TAIWAN	320	884	1456	3539
AUSF	637*	3156*	4767*	28945*
EU	444	1963	2055	15312
FRANKR	110	381	320	2400
NIEDL	157	571	474	2918
ITAL	18	101	159	1297
G BRIT	11	87	128	1472
DAENM	46	206	144	890
SPAN	10	77	127	1103
SCHWED	7	51	92	673
OESTER	28	228	291	2438
BELGI	46	206	218	1290
LUXEMB	1	6	29	253
NORWEG	4	58	38	441
SCHWZ	57	443	540	3129
TUERK	1	7	32	263
POLEN	7	57	142	763
UNGARN	6	32	49	446
RUMAEN		1	36	188
AEGYPT	3	40	34	316
KENIA			418	231
USA	11	121	126	1525
KANADA		3	34	265
BRASIL			39	322
THAIL		1	11	232
SINGAP	2	5	17	438
HONGK		1	42	592
8202 99 90				
AND SAEGEBLATT ARB TEIL A AND STOFFEN				
EINF	149*	625*	1077*	4909*
EU	88	331	770	2571
G BRIT		3	33	258
SCHWED			32	184
OESTER	5	140	28	501
BELGI	81	183	629	1461
SCHWZ	19	146	133	1140
CHINA	33	88	90	260
JAPAN	1	22	13	395
AUSF	71*	423*	416*	4543*
EU	27	250	229	2777
FRANKR	1	14	41	340
NIEDL	4	51	44	592
SPAN	12	66	47	671
MALTA			4	106
POLEN	4	41	23	226
TSCHE	2	28	29	368
USA			27	306
8203 10 00				
FEILEN RASPELN U AEHNL HANDWERKZEUGE				
EINF	1266*	2363*	11924*	23224*
AUS LG				1
EU	128	477	1381	4167
ITAL	10	209	69	1047
G BRIT	19	71	357	1076

Wichtigste Ursprungs- und Bestimmungs-Laender	SEPTEMBER 2000		JAN./SEP. 2000	
	dt = 100kg	1000 DM	dt = 100kg	1000 DM
PORTUG	14	46	553	1068
SCHWZ	126	819	1005	9190
TSCHE	46	45	445	392
UNGARN	53	58	581	824
RUMAEN	40	57	678	504
USA	11	42	221	691
BRASIL	10	43	100	419
INDIEN	495	499	4452	4345
CHINA	309	206	2351	1492
AUSF	1160*	2733*	9573*	23645*
EU	437	912	3890	9550
FRANKR	32	126	721	1749
ITAL	51	264	409	2340
G BRIT	89	18	440	631
PORTUG	1	9	262	444
SPAN	22	83	265	917
SCHWED	40	92	364	830
OESTER	62	145	404	975
LIECHT			7	183
SCHWZ	17	45	182	511
TUERK	48	110	380	675
POLEN	15	52	103	418
RUSSLD	36	96	82	244
NIGERI	94	174	274	489
USA	93	338	985	2394
GUATEM	9	19	67	135
BRASIL	108	234	571	1163
THAIL	2	4	55	420
INDONE	1	1	381	919
MALAYS	5	13	259	565
SINGAP	38	78	577	1365
PHILIP	35	84	109	254
REPKOR	15	19	124	434
8203 20 10				
PINZETTEN AUS UNEDLEN METALLEN				
EINF	39*	203*	366*	2626*
AUS LG		5		15
EU	1	21	68	389
SCHWZ	2	76	30	1386
TAIWAN	5	15	64	223
AUSF	129*	1007*	1114*	10786*
EU	51	352	588	5981
FRANKR	5	61	45	541
NIEDL	3	40	220	1285
ITAL	3	42	47	606
G BRIT	3	9	86	981
DAENM	4	26	37	412
SPAN	3	19	43	695
SCHWED	1	18	19	370
SCHWZ	8	114	64	848
AEGYPT	1	12	83	186
USA	11	107	74	938
A EMIR	30	78	37	101
AUSTRL	7	79	50	442
8203 20 90				
KNEIFZANGEN UND ANDERE HANDZANGEN				
EINF	4482*	11979*	35402*	77622*
EV	1	21	1	68
PV	10	62	56	332
AUS LG	5	31	56	408
EU	312	1162	5318	18543
FRANKR	63	294	562	3918
NIEDL	52	183	637	1947
ITAL	9	89	112	644
G BRIT	4	32	66	650
IRLAND	1	15	1607	2177
SPAN	112	205	1408	2909
SCHWED	12	191	283	3907
OESTER	56	135	569	1855
BELGI		13	30	319
SCHWZ	90	716	543	4032
TSCHE	96	475	752	2237
UNGARN	17	59	173	540
SLOWEN	340	213	3315	2322
USA	235	4992	1251	18147
PAKIST	9	56	115	644
INDIEN	274	113	2526	1266
CHINA	2446	2022	14629	14346
JAPAN	68	520	786	4316
TAIWAN	567	1508	5362	9909
AUSF	2631*	12850*	27326*	134806*
EV				4
LV			33	42
PV	4	20	46	256
EU	1561	7842	17963	83454
FRANKR	241	906	2632	12454
NIEDL	494	1509	2689	13680
ITAL	429	1483	3723	12733
G BRIT	55	457	1378	7037
IRLAND	7	61	162	989
DAENM	50	372	529	3363
GRIECH	14	85	413	1416
PORTUG	11	72	252	1151
SPAN	109	479	2048	7926
SCHWED	101	728	822	5868
FINNL	27	163	224	1921
OESTER	155	650	1603	8073
BELGI	158	798	1224	6388
LUXEMB	10	42	94	455
NORWEG	24	191	229	1651
SCHWZ	141	892	1609	10781
MALTA		3	4	137
TUERK	137	580	423	1726

Wichtigste Ursprungs- und Bestimmungs-Laender	SEPTEMBER 2000		JAN./SEP. 2000	
	dt = 100kg	1000 DM	dt = 100kg	1000 DM
POLEN	20	168	233	1532
TSCHE	59	398	1676	4395
UNGARN	26	145	176	1125
RUMAEN	7	36	94	649
RUSSLD	12	87	93	744
KROAT	12	39	52	374
S AFR	11	69	313	1007
USA	61	825	1379	10935
KANADA	1	11	41	408
MEXIKO	8	55	29	410
BRASIL	3	55	42	724
LIBAN		1	57	160
ISRAEL	3	37	59	519
SAUDIA	6	30	387	1235
A EMIR	21	70	511	1669
THAIL	20	62	119	490
INDONE	4	86	8	126
SINGAP	3	46	37	317
CHINA	5	71	68	663
REPKOR	1	42	25	442
JAPAN	60	284	142	1271
TAIWAN	1	12	193	806
HONGK	3	40	128	980
AUSTRL	10	95	138	881
8203 30 00				
SCHERE Z METALLSCHNEID U AEHNL WERKZG				
EINF	250*	495*	3588*	5854*
EU	118	151	1438	1883
NIEDL			71	170
ITAL	105	107	1172	1145
OESTER	4	7	79	219
SCHWZ	9	57	93	591
USA	37	164	250	1268
CHINA	17	6	228	244
JAPAN			30	268
TAIWAN	42	55	577	751
AUSF	297*	1427*	3148*	15432*
EU	115	451	1541	7437
FRANKR	30	99	277	1251
NIEDL	15	79	273	1419
ITAL	12	95	149	998
G BRIT	5	20	221	587
SCHWED	3	37	64	499
OESTER	13	39	226	922
BELGI	6	34	115	687
SCHWZ	19	93	235	1029
TUERK	9	35	204	394
POLEN	7	40	114	449
USA	37	482	304	3664
ISRAEL	2	11	17	153
8203 40 00				
ROHR-/BOLZENSCHNEIDER LOCHEISEN USW				
EINF	345*	987*	5142*	10494*
AUS LG			5	4
EU	61	242	907	3338
FRANKR	19	123	147	626
SPAN	26	56	548	1754
TUERK	19	76	95	424
USA	25	163	213	1469
CHINA	73	51	1032	782
JAPAN	53	126	362	799
TAIWAN	105	272	2268	3174
AUSF	279*	1115*	3356*	15100*
EU	150	563	2281	9875
FRANKR	39	86	657	2775
NIEDL	21	103	231	938
ITAL	26	102	326	1287
G BRIT	1	11	62	387
DAENM	6	26	92	370
SPAN	5	19	199	812
SCHWED	2	17	61	511
FINNL	3	16	74	283
OESTER	28	112	339	1313
BELGI	12	45	163	838
SCHWZ	12	82	306	1453
TSCHE	19	56	117	365
USA	4	52	75	643
HONGK	10	32	88	203
8204 11 00				
SCHRAUB-/SPANNSCHLUESS M VERSTELLBAR				
EINF	5150*	5668*	59544*	61451*
EV				21
LV				20
AUS LG	10	31	201	599
EU	1788	1787	18390	16578
FRANKR	15	70	208	1091
NIEDL	103	140	905	1773
ITAL	137	107	2776	1248
G BRIT	140	286	2411	4219
IRLAND	452	566	2873	2976
SPAN	40	122	298	594
OESTER	877	392	8822	3250
BELGI	20	73	237	612
LUXEMB	2	11	40	288
SCHWZ	111	569	891	3966
TUERK	124	76	806	535
POLEN	17	9	2819	784
TSCHE	81	174	975	1100
UNGARN	34	47	474	445
RUMAEN	59	52	1239	866
SLOWEN	39	41	362	511

Wichtigste Ursprungs- und Bestimmungs-Laender	SEPTEMBER 2000		JAN./SEP. 2000	
	dt = 100kg	1000 DM	dt = 100kg	1000 DM
KROAT	126	91	979	708
S AFR	2	4	63	137
USA	32	300	345	2409
ARGENT			489	1523
INDIEN	840	446	9039	5019
VIETN			349	115
CHINA	859	457	7554	3236
JAPAN	16	128	337	2476
TAIWAN	954	1421	14278	20858
AUSF	2963*	7767*	31775*	80843*
EV			10	8
PV			1	4
EU	1790	4545	19797	49246
FRANKR	174	483	2528	5844
NIEDL	632	1264	4912	13562
ITAL	97	312	2132	4899
G BRIT	188	297	2073	2618
DAENM	58	308	690	3586
GRIECH	21	87	224	568
PORTUG	19	61	386	995
SPAN	256	565	2714	6101
SCHWED	57	251	594	2333
FINNL	21	130	241	1265
OESTER	198	599	1672	5477
BELGI	55	166	1139	2258
NORWEG	13	70	213	1025
SCHWZ	225	782	2254	8646
TUERK	43	112	249	696
POLEN	45	141	528	1312
TSCHE	27	82	2222	2523
UNGARN	16	60	193	492
RUSSLD	27	112	198	921
SLOWEN	72	80	349	498
AEGYPT	1	6	192	329
TANSAN	5	146	13	186
S AFR	73	120	330	897
USA	118	380	1024	3625
MEXIKO	175	127	1020	982
BRASIL	18	50	392	1142
INDONE	2	5	146	150
CHINA	5	24	103	730
REPKOR	30	111	534	931
JAPAN	5	65	82	794
8204 12 00				
SCHRAUB-/SPANNSCHLUESSEL VERSTELLBAR				
EINF	515*	1384*	6864*	12019*
EV		4		4
LV				18
AUS LG		4	5	9
EU	101	353	1261	4470
ITAL	15	17	167	1287
G BRIT	9	192	52	930
SPAN	66	126	890	1612
SCHWED			59	376
SCHWZ	16	30	91	547
SLOWEN			129	236
S AFR	31	77	97	242
USA	27	218	182	1257
INDIEN	27	15	574	417
CHINA	428	473	2080	1594
TAIWAN	148	178	2005	2652
AUSF	285*	1043*	2557*	8571*
EU	224	740	1969	6019
FRANKR	2	14	289	781
NIEDL	60	233	311	1040
ITAL	101	291	763	2302
OESTER	33	90	234	627
SCHWZ	9	40	186	641
JUGOSL			16	153
8204 20 00				
STECKSCHLUESSELEINSATZ AUSWECHSELBAR				
EINF	4522*	5858*	34560*	47654*
AUS LG	5	4	56	50
EU	62	445	1271	3512
FRANKR	9	42	286	814
NIEDL	14	22	306	759
IRLAND	32	312	496	1155
SPAN	3	7	88	185
USA	40	347	596	4354
ARGENT			218	1510
CHINA	1376	749	7653	4270
JAPAN	50	247	831	3336
TAIWAN	2971	4018	23368	29619
HONGK			40	146
AUSF	1595*	3588*	10250*	34556*
EV			1	20
EU	1473	2387	7529	22679
FRANKR	99	245	1212	3192
NIEDL	1050	1012	2142	5424
ITAL	78	196	560	2284
G BRIT	18	91	480	1645
DAENM	23	81	380	1703
GRIECH	7	23	106	287
PORTUG	4	28	261	590
SPAN	27	131	808	2090
SCHWED	10	58	89	587
FINNL	18	84	147	850
OESTER	95	300	813	2819
BELGI	35	98	423	812
NORWEG	8	46	81	532
SCHWZ	70	383	916	4614
POLEN	12	44	127	519

Wichtigste Ursprungs- und Bestimmungs-Laender	SEPTEMBER 2000		JAN./SEP. 2000	
	dt = 100kg	1000 DM	dt = 100kg	1000 DM
TSCHE	8	41	142	383
SLOWAK	2	11	320	588
USA	13	142	95	614
IRAN	7	5	90	189
SAUDIA		1	154	263
CHINA	2	76	10	145
8205 10 00				
BOHRWERKZEUGE USW HANDBETRIEBEN				
EINF	485*	777*	2303*	4914*
LV			1	88
AUS LG			1	15
EU	49	154	535	1616
SPAN	31	54	347	707
BULGAR	20	105	36	416
USA	1	16	23	275
CHINA	387	357	1348	1439
AUSF	242*	789*	1874*	6966*
EU	103	261	936	3094
FRANKR	24	40	351	770
NIEDL	22	28	86	576
ITAL	23	76	151	490
POLEN	16	75	112	544
KASACH			27	258
USA	4	16	90	349
MEXIKO		2	41	163
VENEZU			41	153
BRASIL	2	86	6	99
JAPAN	51	79	70	163
8205 20 00				
HAEMMER U FAEUSTEL ARB TEIL UNEDL MET				
EINF	3093*	1630*	33687*	16379*
EU	229	160	5615	4397
FRANKR	48	56	2738	2363
ITAL	114	69	2091	1276
OESTER	27	18	278	352
SCHWZ	145	338	591	1631
TSCHE	243	103	2300	979
UNGARN	39	34	470	454
INDIEN	23	13	740	306
CHINA	2279	823	20668	5842
TAIWAN	134	144	2615	2491
AUSF	1379*	1790*	10929*	13624*
PV	80	35	80	35
EU	997	1312	8594	10298
FRANKR	114	138	1010	913
NIEDL	273	340	2496	2777
ITAL	61	83	1088	1521
G BRIT	9	18	234	468
DAENM	97	125	530	704
FINNL	48	81	269	411
OESTER	225	264	1325	1472
BELGI	119	140	951	1004
SCHWZ	98	142	831	1136
8205 30 00				
HOBEL U AEHNL SCHNEIDWERKZG HOLZBEARB				
EINF	315*	444*	3825*	5310*
AUS LG			7	4
EU	67	100	419	1373
ITAL	43	25	93	209
G BRIT	10	39	127	495
OESTER	6	9	57	220
SCHWZ	21	139	180	774
EL SAL			51	124
CHINA	181	124	2298	1487
JAPAN	2	34	24	367
TAIWAN	8	12	296	648
AUSF	79*	362*	1092*	4177*
EU	41	123	778	2236
FRANKR	3	8	166	211
NIEDL	9	35	92	314
ITAL	7	14	128	571
SCHWZ	14	79	87	486
USA	12	84	95	836
8205 40 00				
SCHRAUBENZIEHER ARB TEIL UNEDL METALL				
EINF	3037*	4389*	23620*	38556*
AUS LG	2	3	36	56
EU	138	223	2494	5591
FRANKR	2	13	209	549
NIEDL	62	50	637	2550
ITAL	48	41	984	554
G BRIT	5	91	72	468
SPAN			264	919
SCHWZ	91	554	823	5156
TSCHE	341	626	3175	5527
SLOWEN	102	199	990	1934
USA	20	186	279	2509
INDIEN			201	121
CHINA	1026	738	6122	5008
JAPAN	4	22	61	457
TAIWAN	1226	1703	8683	11436
AUSF	2560*	7739*	20868*	71212*
EU	1722	4925	12476	43747
FRANKR	173	557	1847	4608
NIEDL	423	1106	2850	11802
ITAL	214	758	1404	5296
G BRIT	143	247	1177	2422
IRLAND	5	23	84	344
DAENM	43	153	560	2790
GRIECH	46	129	367	986
PORTUG	36	117	330	781
SPAN	302	826	1291	4272
SCHWED	74	218	692	3454
FINNL	44	196	279	1307
OESTER	180	632	1135	3867
BELGI	30	134	496	1660
NORWEG	19	76	173	723
SCHWZ	60	230	1023	4040
TUERK	53	183	315	903
POLEN	45	156	710	1391
TSCHE	68	177	1115	2214
UNGARN	107	146	777	1260
RUSSLD	18	71	149	636
USA	212	909	1590	7958
ARGENT	8	30	102	351
ISRAEL	5	26	120	524
CHINA	2	12	77	375
REPKOR	27	87	231	681
JAPAN	5	29	138	737
HONGK	4	10	245	785
AUSTRL	18	73	161	628
8205 51 00				
HAUSHALTSWERKZEUGE ARB TEIL UNEDL MET				
EINF	6500*	10910*	50870*	83369*
PV	19	21	120	196
AUS LG	1026	766	1835	1955
EU	378	739	9215	16921
FRANKR	3	26	157	512
NIEDL	42	224	1046	1326
ITAL	114	194	2904	5056
G BRIT	1	5	86	323
IRLAND			491	3393
DAENM	3	12	125	298
PORTUG	120	134	3916	4771
SPAN	6	11	124	458
SCHWED	69	133	230	535
NORWEG	5	56	43	344
SCHWZ	37	198	616	2479
POLEN	38	51	390	586
TSCHE	116	87	334	258
SLOWAK	19	6	896	222
RUMAEN			198	80
SLOWEN	10	11	255	180
USA	21	55	94	537
CHINA	5631	9169	35553	55226
JAPAN	4	20	100	575
TAIWAN	181	374	2549	4644
HONGK	42	101	420	883
AUSF	2317*	8327*	24420*	56512*
PV			62	100
EU	1168	3558	16356	34379
FRANKR	154	513	2217	4564
NIEDL	147	541	2393	5636
ITAL	97	376	1288	3713
G BRIT	51	217	1246	2515
DAENM	216	431	1642	2713
GRIECH	26	55	274	643
PORTUG	33	113	502	942
SPAN	65	232	1095	2250
SCHWED	24	81	164	730
FINNL	9	43	176	529
OESTER	226	592	3026	5692
BELGI	106	289	2244	3066
NORWEG	35	138	138	658
SCHWZ	182	515	971	3771
TUERK	5	14	226	522
POLEN	62	159	574	1303
TSCHE	34	130	493	858
SLOWAK	1	5	54	155
UNGARN	26	72	160	573
RUSSLD	21	72	210	584
S AFR	21	127	102	641
USA	324	1564	2483	9918
KANADA	69	264	347	1689
MEXIKO	15	86	36	168
LIBAN	2	13	19	187
SAUDIA		2	70	542
CHINA	68	160	348	889
REPKOR	32	136	371	2801
JAPAN	45	375	195	1487
HONGK	17	107	109	546
AUSTRL	37	154	185	951
8205 59 10				
HANDWERKZG F MAURER GIESSER MALER USW				
EINF	2603*	2156*	23868*	19952*
PV	5	10	5	10
AUS LG			359	238
EU	395	619	4178	6778
FRANKR	13	33	319	990
NIEDL	102	95	765	1060
ITAL	21	38	532	914
G BRIT	4	21	165	478
DAENM	16	29	89	355
SPAN	17	19	463	556
SCHWED			40	220
OESTER	196	239	1713	2020
SCHWZ		1	21	145
LETTLD			115	169
POLEN	235	194	925	527
TSCHE	64	30	1305	590
SLOWEN	118	153	1312	1399
USA	50	99	352	880
CHINA	1356	850	12551	6419
TAIWAN	268	262	2305	2397
AUSF	2335*	3575*	20224*	33614*
EU	1202	2190	11940	21959
FRANKR	94	162	1126	2134
NIEDL	257	517	2640	4976
ITAL	20	89	469	844
G BRIT	205	506	1174	3151
DAENM	15	42	266	633
GRIECH	13	14	352	461
PORTUG	7	9	204	302
SPAN	26	33	341	635
SCHWED	10	29	285	646
FINNL	104	69	464	508
OESTER	167	246	2034	3309
BELGI	220	406	1763	3210
LUXEMB	63	85	793	1131
NORWEG	108	219	729	1173
SCHWZ	138	279	1216	2296
TUERK	192	82	342	242
POLEN	116	150	895	1200
TSCHE	70	79	601	687
UNGARN	63	68	359	450
RUSSLD	36	49	359	472
KROAT	110	100	474	530
B HERZ	15	22	266	300
USA	27	103	219	831
MEXIKO			230	243
SAUDIA		4	180	211
8205 59 30				
HANDNIETWERKZG USW M PATRONENBETRIEB				
EINF	249*	864*	1154*	6448*
PV	166	226	519	942
EU	19	124	206	1627
FRANKR	17	110	196	1526
LIECHT	35	438	273	3374
RUMAEN	174	237	523	948
AUSF	4*	58*	74*	468*
PV			34	46
EU	2	21	31	264
8205 59 90				
AND HANDWERKZEUGE ARB TEIL UNEDL MET				
EINF	11479*	14428*	90086*	123718*
EV	2	6	102	345
LV	179	956	182	1075
PV	5	24	151	1189
AUS LG	4	68	603	1050
EU	1105	2682	21893	41217
FRANKR	147	408	2045	5371
NIEDL	67	158	1349	3465
ITAL	254	662	3236	6089
G BRIT	339	417	3906	8688
DAENM	39	167	8325	9049
SPAN	6	17	205	552
SCHWED	116	400	1360	3952
OESTER	83	267	923	2429
BELGI	47	156	513	1475
LIECHT	13	114	78	866
SCHWZ	215	972	1687	8657
TUERK	4	64	356	378
LETTLD	222	153	1115	633
LITAU	2	82	5	94
POLEN	267	126	3285	1136
TSCHE	2127	3160	14094	22011
SLOWAK	74	121	352	387
UNGARN	84	78	764	608
SLOWEN	389	229	1540	1508
USA	132	1300	1524	10706
INDIEN	306	1031	1054	1437
CHINA	4993	2506	25930	13188
REPKOR	7	23	154	709
JAPAN	18	182	289	3164
TAIWAN	1468	1334	14719	14376
SCHIFF		1	76	166
AUSF	5788*	16807*	50980*	143926*
EV	13	92	13	102
LV	1	22	1	38
PV			170	2214
EU	3269	7623	26568	73681
FRANKR	355	968	4239	11714
NIEDL	463	1193	4726	12890
ITAL	326	881	2776	7506
G BRIT	191	749	1682	6765
IRLAND	36	40	176	411
DAENM	150	378	1322	3849
GRIECH	143	336	876	1640
PORTUG	274	285	815	1824
SPAN	367	609	2335	7313
SCHWED	139	449	1055	3674
FINNL	82	180	925	2168
OESTER	468	1020	3544	8852
BELGI	243	496	1890	4617
LUXEMB	12	39	207	458
NORWEG	64	250	461	1750
LIECHT	1	7	21	138
SCHWZ	210	742	2025	6711
TUERK	154	706	868	2547

Wichtigste Ursprungs- und Bestimmungs-Laender	SEPTEMBER 2000		JAN./SEP. 2000	
	dt = 100kg	1000 DM	dt = 100kg	1000 DM
LITAU	70	165	122	310
POLEN	232	436	1463	4151
TSCHE	133	333	1294	3385
SLOWAK	11	44	154	487
UNGARN	165	261	1472	2485
RUMAEN	14	45	239	545
BULGAR	2	10	31	198
RUSSLD	98	210	639	2003
SLOWEN	22	52	261	589
KROAT	14	33	170	504
ALGER	109	241	115	257
TUNES	12	52	119	445
AEGYPT	3	6	265	364
S AFR	46	247	422	1917
USA	227	1313	1906	10420
KANADA	15	67	246	1165
MEXIKO	47	336	261	1274
BELIZE			55	260
KOLUMB	9	43	179	321
BRASIL	54	234	280	809
ARGENT	13	46	144	381
ISRAEL	13	50	250	1099
SAUDIA	35	95	372	755
A EMIR	219	311	846	1457
JEMEN		1	106	169
MYAN			67	121
THAIL	87	197	957	2436
INDONE	8	71	589	534
MALAYS	173	220	761	1017
SINGAP	102	118	580	1296
CHINA	11	108	489	4027
REPKOR	470	335	1685	1431
JAPAN	67	374	464	2604
TAIWAN	171	162	736	817
HONGK	85	208	486	1215
AUSTRL	64	201	452	1636
F POLY	2	47	12	141
N ERM	12	26	131	332
8205 60 00				
LOETLAMPEN U DERGL A UNEDLEM METALL				
EINF	72*	383*	946*	3513*
PV	1	15	19	223
EU	51	108	634	1884
FRANKR	7	36	197	687
ITAL	15	22	276	551
G BRIT	29	50	344	576
JAPAN	8	166	49	996
TAIWAN	12	93	38	368
AUSF	18*	187*	277*	2086*
EU	13	87	253	1549
G BRIT		3	17	247
OESTER	9	38	186	771
8205 70 00				
SCHRAUBSTOCK/ZWINGE USW UNEDL METALL				
EINF	6742*	3821*	61614*	32964*
EV				5
LV			1	9
AUS LG	1	8	636	251
EU	1154	1244	12404	12553
FRANKR	90	59	3287	1651
ITAL	722	511	5306	4780
G BRIT	88	464	857	2258
DAENM	17	50	172	443
SPAN	188	76	1093	494
OESTER	11	47	1251	2389
SCHWZ	21	119	185	1042
TUERK	732	249	2866	1307
LITAU	449	198	3570	1499
POLEN	436	109	3958	1158
TSCHE	149	87	2984	1108
SLOWAK	8	2	449	307
UNGARN			609	306
USA	188	288	1605	1969
INDIEN	666	172	6793	1661
CHINA	2419	921	20982	6109
JAPAN	6	32	70	312
TAIWAN	210	248	3887	2877
AUSTRL			19	101
AUSF	5399*	5986*	58324*	62447*
EV			1	8
EU	2380	2339	31874	35796
FRANKR	77	185	2623	3949
NIEDL	428	584	6383	8859
ITAL	126	129	2346	3445
G BRIT	28	72	1396	1661
DAENM	86	137	1869	2152
PORTUG	41	59	925	607
SPAN	148	170	974	1612
SCHWED	262	180	2976	2763
FINNL	22	41	702	1198
OESTER	246	240	3857	3988
BELGI	865	477	6930	4906
LUXEMB	18	35	156	280
SCHWZ	428	532	3492	4366
POLEN	42	60	333	502
TSCHE	37	68	390	556
USA	1598	1655	14871	12023
KANADA	351	432	1667	2088
LIBAN	87	43	369	202
SYRIEN			349	113
A EMIR	1	76	101	190
SRILAN			6	79
MALAYS	16	11	214	218
REPKOR	19	85	134	287
JAPAN	144	285	602	1438

Wichtigste Ursprungs- und Bestimmungs-Laender	SEPTEMBER 2000		JAN./SEP. 2000	
	dt = 100kg	1000 DM	dt = 100kg	1000 DM
AUSTRL	20	21	468	573
8205 80 00				
SCHLEIFAPP AMBOSSE USW HAND/FUSSBETR				
EINF	80*	57*	564*	632*
EV				3
LV				9
EU		1	1	52
USA	1	5	42	263
AUSF	86*	116*	569*	839*
EU	66	71	417	498
NIEDL	2	6	38	123
8205 90 00				
ZUSAMMENSTELLUNG V WAREN DER POS 8205				
EINF	864*	1615*	8422*	16931*
EV				6
AUS LG	7	189	60	1812
EU	171	469	2757	5881
FRANKR	7	29	69	663
ITAL	10	6	568	1211
G BRIT	14	172	75	1715
IRLAND	127	94	1213	889
GRIECH			157	523
PORTUG		110		110
SPAN	1	1	23	626
OESTER	7	40	479	787
SCHWZ	11	93	234	1282
TUERK	177	137	1778	1637
SLOWEN	13	19	555	854
AEGYPT			15	83
USA	15	239	455	2311
PAKIST			99	271
THAIL			714	639
CHINA	217	239	778	647
JAPAN		8	19	224
TAIWAN	71	292	407	943
SCHIFF			10	446
AUSF	945*	4502*	8639*	38221*
EV			22	100
LV			2	123
PV	26	26	650	748
EU	162	403	1715	5591
FRANKR	5	54	117	585
NIEDL	103	60	793	848
ITAL	3	29	50	352
G BRIT	4	16	175	614
GRIECH			18	493
SPAN	1	7	179	565
OESTER	31	153	249	1140
BELGI	5	21	48	482
SCHWZ	68	487	768	4203
GIBRAL			10	80
TUERK	5	225	63	711
LETTLD	5	18	22	184
POLEN	44	290	265	1716
TSCHE	62	235	318	1943
SLOWAK	246	365	1763	1994
UNGARN	21	136	226	1159
BULGAR	5	34	41	231
RUSSLD	18	99	132	740
SLOWEN	9	53	82	432
MAZED	1	25	7	153
LIBYEN	1	5	85	630
AEGYPT	5	48	36	220
S AFR	31	61	574	1073
USA	95	592	705	4632
KANADA	7	48	58	586
MEXIKO	7	63	32	637
EL SAL			13	162
BRASIL	3	29	124	429
LIBAN	2	7	3	220
ISRAEL	7	70	45	329
KATAR	2	17	6	284
A EMIR	3	18	98	294
CHINA	9	77	66	863
HONGK	2	24	95	1188
AUSTRL	5	50	40	365
N ERM	8	42	61	562
8206 00 00				
ZUSAMMST WERKZG POS 8202-05 F EINZVK				
EINF	4138*	5695*	47798*	53910*
EV	1	6	9	72
AUS LG	44	76	495	530
EU	760	1645	9045	16131
FRANKR	370	1201	3835	10227
NIEDL	238	191	3064	2470
ITAL	27	37	577	733
G BRIT	103	92	349	598
IRLAND			131	170
PORTUG			720	909
SPAN	13	63	170	519
OESTER	5	31	36	248
SCHWZ	68	334	381	2177
TUERK			599	539
POLEN	32	18	445	319
TSCHE	276	331	2599	2735
UNGARN			105	192
USA	47	301	410	2444
ARGENT			199	1212
CHINA	1374	1294	16588	10879

Wichtigste Ursprungs- und Bestimmungs-Laender	SEPTEMBER 2000		JAN./SEP. 2000	
	dt = 100kg	1000 DM	dt = 100kg	1000 DM
JAPAN	13	33	91	626
TAIWAN	1563	1697	16276	15767
HONGK			535	437
AUSF	4357*	9708*	52376*	111302*
PV	8	20	86	202
EU	2109	4165	30744	54015
FRANKR	75	271	2534	3841
NIEDL	107	385	3077	8540
ITAL	97	192	1651	3929
G BRIT	52	256	1526	2736
IRLAND	10	5	1167	1785
DAENM	89	227	728	2111
GRIECH	18	50	1034	1485
PORTUG	168	223	2513	3089
SPAN	111	276	6814	8506
SCHWED	641	824	1823	2862
FINNL	382	573	2283	3975
OESTER	375	600	3222	5864
BELGI	103	250	1946	4355
LUXEMB	11	30	426	915
NORWEG	24	95	339	1069
SCHWZ	313	897	2591	6842
TUERK	28	118	477	1152
POLEN	92	286	794	2624
TSCHE	69	361	1570	2892
SLOWAK	154	138	1725	1499
UNGARN	212	382	1308	2444
BULGAR	17	41	100	435
ALBAN	8	28	181	277
RUSSLD	264	573	1065	1895
SLOWEN	41	43	261	1073
KROAT	168	199	1356	7224
B HERZ	52	66	281	521
MAROKK	1	12	43	118
LIBYEN	3	13	38	235
AEGYPT	31	51	264	447
USA	21	125	1405	5890
MEXIKO		1	52	229
VENEZU			56	172
CHILE	6	24	74	263
ZYPERN	2	7	359	550
SYRIEN			62	188
IRAK			4	87
IRAN	6	33	41	179
ISRAEL	23	72	297	590
JORDAN	54	105	151	330
SAUDIA	31	59	629	1268
KUWAIT	38	81	209	367
KATAR	33	54	303	473
A EMIR	31	112	595	1476
JEMEN	41	142	87	192
PAKIST	33	58	133	309
THAIL	5	18	106	390
INDONE	62	173	693	1911
MALAYS	25	73	245	744
SINGAP	63	185	981	3041
CHINA	8	67	151	552
REPKOR	4	16	59	222
JAPAN	15	50	114	572
TAIWAN		4	27	481
AUSTRL	30	100	80	292
8207 13 00				
ERDBOHRWERKZEUGE USW ARB TEIL CERMETS				
EINF	304*	380*	5950*	8177*
EU	78	83	2807	3754
NIEDL	1	7	15	138
G BRIT	76	64	769	642
SCHWED			1963	2625
NORWEG	6	13	299	321
USA	66	86	1328	1823
JAPAN	148	189	1187	1662
AUSTRL			7	106
AUSF	101*	323*	778*	2616*
EU	5	47	256	941
FRANKR		3	141	261
G BRIT			27	226
SCHWZ	6	28	105	529
FAROER	36	87	36	87
8207 19 10				
ERD-GESTEINS-TIEFBOHRWZG A DIAMANT				
	KG		KG	
EINF	2810*	465*	23339*	6239*
LV	192	84	3146	963
AUS LG			487	229
EU	2153	248	18174	3368
NIEDL	780	74	5074	944
ITAL	177	44	2093	431
G BRIT	94	33	2121	447
BELGI	27	52	3418	1303
NORWEG	48	24	1889	483
USA	312	70	4434	1454
SAUDIA			172	133
A EMIR			640	287
SINGAP	180	85	575	205
AUSF	23005*	3971*	267526*	55191*
EV			2356	447
EU	16104	1306	157199	11913
FRANKR	1058	18	15986	1026
NIEDL	5242	75	46825	1821
ITAL	969	437	5832	1802
G BRIT	2802	562	19328	4694
DAENM			1873	346

Wichtigste Ursprungs- und Bestimmungs-Laender	SEPTEMBER 2000		JAN./SEP. 2000	
	dt = 100kg	1000 DM	dt = 100kg	1000 DM
PORTUG	228	3	946	299
SPAN	2599	133	9001	508
OESTER	421	17	10775	352
BELGI	1887	39	38264	625
NORWEG	2497	394	59209	23707
POLEN	31	10	2246	407
TSCHE	37	5	621	142
UNGARN			453	158
ASERB			1817	764
KASACH	793	414	1142	532
ALGER	695	412	4354	2618
TUNES			990	312
AEGYPT			601	319
NIGERI			482	175
AE GUI			352	149
R KONG			175	89
ANGOLA			1255	654
S AFR			153	108
USA		3	10536	756
KANADA			851	302
ARGENT			141	68
IRAN			2268	1019
KUWAIT	167	89	815	413
A EMIR	2183	1160	13641	7442
THAIL	96	52	720	344
MALAYS			120	91
BRUNEI			273	223
SINGAP			1655	674
PHILIP			242	112
AUSTRL			515	217
8207 19 90				
ERD-GESTEINS-TIEFBOHRWZG A AND STOFF				
	DT		DT	
EINF	4928*	17809*	19677*	39833*
LV			3	57
AUS LG	9	187	103	1274
EU	1451	1549	3299	10350
NIEDL	3	6	32	441
ITAL	75	290	462	2681
G BRIT	31	43	824	3585
IRLAND			264	433
SCHWED			147	880
OESTER	1338	1183	1501	2023
NORWEG	1737	14631	1930	14962
SCHWZ	23	97	389	1253
LETTLD	668	74	3874	452
POLEN	159	237	2125	1659
TSCHE	72	63	1040	1023
RUMAEN	231	69	1741	802
UKRAIN			694	449
RUSSLD	46	15	439	186
KROAT	72	101	702	1014
USA	284	875	1145	5483
A EMIR			3	123
CHINA	154	53	736	501
JAPAN			197	327
TAIWAN			287	256
AUSF	4950*	10321*	41848*	84174*
EV			4	51
LV			3	57
EU	2218	3737	19967	31149
FRANKR	362	566	3990	6774
NIEDL	166	337	2871	3171
ITAL	198	594	2121	3666
G BRIT	230	441	2220	3923
DAENM	107	189	1192	2120
GRIECH	46	457	211	1066
PORTUG	5	13	249	963
SPAN	214	311	1849	2897
SCHWED	9	135	267	896
OESTER	816	561	3873	3805
BELGI	86	113	970	1330
NORWEG	5	140	111	588
SCHWZ	100	253	811	2106
TUERK	15	28	192	695
LITAU	1	4	167	322
POLEN	270	188	1033	1893
TSCHE	138	277	1106	2658
UNGARN	21	184	241	1722
RUMAEN	49	124	383	1230
UKRAIN	26	110	124	895
BELARS		1	98	169
RUSSLD	18	90	1462	2326
ASERB		9	17	263
KASACH	347	1414	593	2052
MAROKK			107	169
TUNES			22	171
LIBYEN	2	117	225	2433
AEGYPT	6	9	121	265
GUINEA			30	116
USA	770	1239	5603	9558
KANADA	5	47	188	852
BRASIL	69	124	313	564
ISRAEL	74	357	108	508
KUWAIT			280	450
A EMIR	3	74	25	276
INDIEN	4	13	161	318
BRUNEI			2	95
SINGAP			710	1263
PHILIP			2	118
CHINA	103	106	454	677
REPKOR	2	43	224	577
JAPAN	334	648	2949	5274
TAIWAN			562	804
HONGK	165	441	2008	5973
AUSTRL	106	229	528	1027

Wichtigste Ursprungs- und Bestimmungs-Laender	SEPTEMBER 2000		JAN./SEP. 2000	
	dt = 100kg	1000 DM	dt = 100kg	1000 DM
8207 20 10				
ZIEHWZG/PRESSMATR DIAMANT METBEARB				
	KG		KG	
EINF	593*	805*	5215*	9454*
LV	73	150	472	682
PV	36	18	650	525
EU	96	70	2051	4990
FRANKR			1232	3269
NIEDL	34	38	378	744
ITAL	62	32	231	510
SPAN			63	177
LIECHT	38	34	336	189
SCHWZ	71	95	219	375
POLEN	51	58	767	635
USA	211	435	1415	2479
INDIEN	16	24	198	444
JAPAN			21	121
AUSF	208*	461*	96808*	10534*
EV	11	19	174	321
LV			62	128
PV			38	12
EU	113	278	95672	7817
NIEDL	15	123	234	1398
ITAL	58	90	94860	4985
SPAN			107	872
OESTER	1	1	39	154
BELGI	36	56	394	624
LIECHT			67	93
SCHWZ	18	23	145	406
TSCHE			15	203
SLOWAK	46	59	193	265
USBEK			51	161
USA	5	5	229	427
MALAYS	16	48	151	412
8207 20 90				
ZIEHWZG/PRESSMATRIZ AND STOFF METBEAR				
	DT		DT	
EINF	462*	2408*	4821*	25817*
EV			36	93
LV	34	75	102	243
EU	251	1500	3694	17322
FRANKR	95	447	566	2779
NIEDL	13	220	281	2706
ITAL	102	464	1584	6788
G BRIT	11	140	172	827
PORTUG			70	628
SPAN		4	19	339
OESTER		9	271	1049
BELGI	30	216	276	1983
LUXEMB			447	190
LIECHT	15	73	91	1200
SCHWZ	10	177	129	2152
POLEN	34	90	165	461
TSCHE	69	224	520	1746
USA	7	47	73	913
JAPAN	1	117	17	1358
HONGK	68	96	68	96
AUSF	454*	3464*	6353*	37204*
LV			11	51
PV				6
EU	264	1771	4533	20522
FRANKR	129	864	879	4540
NIEDL	39	273	601	4404
ITAL	15	115	137	944
G BRIT	18	155	787	3667
DAENM			176	1380
GRIECH		5	4	190
PORTUG		1	41	130
SPAN		4	1059	329
SCHWED	3	35	66	611
OESTER	60	293	601	2957
BELGI		26	173	1240
LIECHT	40	251	133	1288
SCHWZ	58	461	491	3835
TUERK		10	74	190
POLEN	26	177	437	2241
TSCHE	14	153	208	795
UNGARN	5	86	107	769
USA	15	396	121	4787
IRAN		2	60	947
MALAYS	3	20	9	165
CHINA		3	15	127
N ERM			17	117
8207 30 10				
PRESS-PRAEGEWERKZEUG USW METALLBEARB				
EINF	4966*	26354*	64952*	243680*
EV				36
LV	230	835	1643	3927
PV	6	74	345	1488
AUS LG			63	338
EU	1499	6504	31720	72869
FRANKR	214	671	3565	4135
NIEDL	52	191	439	1458
ITAL	553	2035	14590	19287
G BRIT	36	738	357	5847
DAENM	14	137	167	1458
SPAN	1	67	6104	9032
SCHWED	532	2013	2111	14701

Wichtigste Ursprungs- und Bestimmungs-Laender	SEPTEMBER 2000		JAN./SEP. 2000	
	dt = 100kg	1000 DM	dt = 100kg	1000 DM
FINNL	1	6	26	253
OESTER	91	576	4162	14782
BELGI	5	67	198	1782
LIECHT	98	548	164	1495
SCHWZ	988	8417	8652	66806
TUERK			54	168
POLEN	35	31	324	1184
TSCHE	1230	1970	11425	23027
SLOWAK	56	129	2373	5373
UNGARN	96	210	2065	4087
SLOWEN	461	1287	1273	3746
S AFR			278	611
USA	236	4008	2404	38834
KANADA	1	28	13	364
BRASIL			61	978
INDIEN	22	75	249	1006
SRILAN	1	449	14	3407
SINGAP	2	33	10	287
REPKOR	38	78	312	866
JAPAN	139	1254	2413	14455
TAIWAN	2	137	160	1753
HONGK			117	227
AUSF	10439*	36881*	121051*	404676*
EV			581	1100
LV	45	42	185	1037
PV	9	58	63	816
EU	6829	18667	56888	200391
FRANKR	297	2409	8101	47009
NIEDL	40	677	5310	20185
ITAL	4867	5272	20399	34167
G BRIT	1199	6019	3976	25055
IRLAND	3	125	59	794
DAENM	14	310	208	2768
GRIECH	6	157	164	1036
PORTUG	6	359	58	1095
SPAN	52	484	9097	31811
SCHWED	20	578	290	4455
FINNL	69	318	126	1404
OESTER	216	1570	4671	18575
BELGI	39	397	2408	11848
NORWEG	9	172	73	840
LIECHT	57	286	137	901
SCHWZ	800	5892	5068	42472
MALTA	4	333	34	1430
TUERK	127	436	1164	3128
ESTLD	1	2	10	208
POLEN	54	235	2376	10239
TSCHE	1028	2922	19815	34595
SLOWAK	405	717	2672	5440
UNGARN	129	723	1164	5330
RUMAEN	3	31	735	631
RUSSLD	29	565	177	1644
SLOWEN	26	123	449	2374
JUGOSL	4	13	77	136
AEGYPT	17	4	82	444
S AFR	7	48	2591	3231
USA	596	2793	10577	32871
KANADA	4	11	398	1107
MEXIKO	43	376	3415	10976
BRASIL	28	491	5173	14197
IRAN	10	51	46	1027
ISRAEL	8	54	94	812
JORDAN		3	10	217
SAUDIA	6	99	33	427
INDIEN	9	52	64	393
THAIL	5	23	44	245
MALAYS	8	245	60	2637
SINGAP	18	110	246	1743
CHINA	87	715	4900	13980
REPKOR	9	53	38	631
JAPAN	17	92	213	1710
TAIWAN	12	104	75	542
HONGK	6	20	110	2324
AUSTRL	3	12	625	2741
NEUSEE	3	105	16	268
8207 30 90				
AND PRESS-PRAEGE-TIEFZIEHWERKZEUG USW				
EINF	1779*	10180*	11328*	64922*
LV	257	1019	1712	6172
PV	1	9	105	234
EU	1186	5207	6316	27373
FRANKR	243	200	1340	5167
NIEDL	86	1207	186	2189
ITAL	179	503	1577	5029
G BRIT	90	144	528	1796
IRLAND	19	20	33	267
SPAN	74	156	610	1572
SCHWED	25	14	135	269
OESTER	166	1570	567	7475
BELGI	247	1268	1113	3077
LUXEMB	5	100	25	200
SCHWZ	139	2220	1043	12313
TUERK	18	169	33	378
ESTLD	2	143	3	216
POLEN	17	229	325	2024
TSCHE	334	1466	2314	11113
SLOWAK	6	87	105	1097
UNGARN	32	131	255	1379
SLOWEN	2	47	53	390
S AFR		6	24	130
USA	19	277	432	6138
CHINA			46	353
JAPAN	1	20	43	959
HONGK		2	71	178
AUSF	2653*	17998*	38810*	199549*
EV			79	339
LV	166	242	1759	5749
PV			80	493
EU	1531	8152	25044	100684
FRANKR	186	1097	1760	10711

Wichtigste Ursprungs- und Bestimmungs-Laender	SEPTEMBER 2000		JAN./SEP. 2000	
	dt = 100kg	1000 DM	dt = 100kg	1000 DM
NIEDL	124	818	5605	11830
ITAL	202	1409	4752	17212
G BRIT	200	561	1278	4795
DAENM	26	186	88	1252
GRIECH	44	240	137	1407
PORTUG	74	373	189	973
SPAN	261	1358	8961	32569
SCHWED	73	113	237	1904
FINNL	7	57	93	1113
OESTER	24	874	481	11029
BELGI	309	1037	1437	5707
NORWEG	19	196	131	1366
SCHWZ	148	1547	2574	23412
MALTA			48	402
TUERK	60	337	283	1691
LETTLD			3	110
POLEN	78	542	1487	7444
TSCHE	337	1146	3834	14684
SLOWAK	4	48	242	1848
UNGARN	38	347	450	4290
RUMAEN	2	37	119	610
BULGAR	1	5	57	280
RUSSLD		74	344	2286
SLOWEN	1	14	157	399
MAROKK	2	11	36	219
AEGYPT	3	14	19	329
KENIA		1	42	132
SEYCH	2	13	14	401
S AFR	7	74	108	1113
USA	134	3209	656	14202
KANADA	32	353	88	944
MEXIKO	2	22	143	613
GUATEM			24	178
COSTA			26	716
VENEZU			5	87
ECUAD			15	115
BRASIL	33	280	962	6265
ARGENT			43	286
ISRAEL	12	59	47	387
SAUDIA		2	17	436
INDIEN	2	19	129	569
THAIL	6	79	22	238
INDONE	1	21	50	404
MALAYS	1	36	104	721
SINGAP	4	60	42	384
CHINA	100	520	346	1758
REPKOR	2	36	56	437
JAPAN	4	149	105	2180
TAIWAN		25	118	1186
HONGK	15	45	193	1089
AUSTRL	41	329	253	1908
NEUSEE			43	542

8207 40 10

WERKZEUGE HERSTELLEN V INNENGEWINDEN

EINF	235*	3811*	2412*	41888*
LV			1	54
PV				30
EU	56	996	605	14420
FRANKR		4	109	1183
NIEDL			14	241
ITAL	38	838	187	7020
SPAN		7	33	755
SCHWED			97	3661
OESTER	17	146	163	1507
SCHWZ	11	509	120	3706
TUERK	1	16	52	439
POLEN	21	121	91	699
TSCHE	3	65	24	687
UNGARN	25	438	195	3218
BULGAR	54	395	368	2466
JUGOSL	1	4	94	939
INDIEN	8	104	65	786
CHINA	19	100	329	1053
JAPAN	33	974	444	13113
AUSF	28Q*	10891*	2912*	112025*
LV			1	65
EU	192	6218	2030	72586
FRANKR	43	1304	500	18358
NIEDL	14	464	283	4972
ITAL	48	1712	369	17449
G BRIT	16	605	131	6231
DAENM	7	255	75	2770
PORTUG	1	39	32	609
SPAN	4	204	90	3309
SCHWED	8	413	91	4984
FINNL	6	173	66	2217
OESTER	20	655	193	7343
BELGI	23	336	160	3564
LUXEMB	1	30	6	413
NORWEG	3	159	29	1267
SCHWZ	12	548	116	4127
TUERK	1	51	41	600
POLEN	3	184	37	1721
TSCHE	2	214	23	1617
UNGARN	8	303	73	2914
SLOWEN	2	91	30	1014
USA	34	1764	275	12467
MEXIKO	3	131	21	1044
BRASIL	1	112	13	1075
IRAN	1	32	16	567
ISRAEL	2	150	16	1281
INDIEN	1	35	8	506
VIETN			2	79
SINGAP	1	72	10	612
CHINA		28	11	709
REPKOR	4	163	47	2071
JAPAN	2	68	13	669
TAIWAN	2	96	15	699
AUSTRL	2	111	12	671

8207 40 30

WERKZEUGE HERSTELLEN V AUSSENGEWINDEN

EINF	72*	462*	738*	5718*
EV			2	11
LV	3	37	38	424
EU	47	235	484	2771
FRANKR	14	36	221	800
NIEDL			3	148
ITAL	27	150	155	727
G BRIT		4	19	191
SCHWED		9	25	483
MALTA	1	31	10	367
USA	1	43	45	939
CHINA			46	267
JAPAN		1	7	167
AUSF	118*	2338*	1282*	23365*
EV			5	30
LV	3	26	14	127
EU	64	950	725	10704
FRANKR	21	144	201	2304
NIEDL	6	84	121	1165
ITAL	11	204	95	2141
G BRIT	3	102	24	737
DAENM	3	57	60	694
SPAN	1	59	41	732
SCHWED	1	84	23	1005
OESTER	9	110	67	976
SCHWZ	9	232	71	1722
UNGARN	2	30	31	365
RUSSLD	1	34	2	161
USA	12	486	127	4035
MEXIKO	1	33	20	363
IRAN	1	38	29	493
ISRAEL	2	86	18	697
VIETN			20	124
CHINA		2	8	229
REPKOR	3	31	29	560
TAIWAN	3	29	16	197

8207 40 90

AND GEWINDEBOHR- OD -SCHNEIDWERKZEUGE

EINF	74*	726*	857*	8540*
AUS LG			14	15
EU	8	162	201	2405
ITAL	1	27	68	809
IRLAND			23	349
SCHWED	4	74	44	731
SCHWZ	8	256	116	3282
USA	19	180	111	1466
CHINA	37	113	287	596
JAPAN	2	15	91	522
AUSF	17*	269*	198*	4111*
EU	7	77	83	1476
FRANKR	1	19	7	319
SCHWZ	3	87	21	508
THAIL			7	202
HONGK		13	18	741

8207 50 10

BOHRWERKZEUG ARB TEIL AUS DIAMANT

	KG		KG	
EINF	20199*	2435*	173356*	22040*
LV	8	6	8	6
EU	2803	485	39574	6686
NIEDL	826	141	12213	1363
ITAL	87	18	3642	468
G BRIT	45	56	729	381
OESTER	379	63	14007	2412
BELGI	1442	196	8742	2010
LIECHT	13825	1843	109529	12371
SCHWZ	1909	149	14695	1101
UNGARN	441	53	3685	441
USA	135	52	2472	521
ISRAEL	49	47	1208	397
AUSTRL	13	7	125	125
AUSF	35871*	1728*	168880*	13758*
EU	25636	651	129179	5478
FRANKR	3491	65	15502	1043
NIEDL	1015	35	5928	417
ITAL	95	21	2040	435
G BRIT	5634	112	34164	635
SPAN	1766	84	7012	471
OESTER	4988	179	31500	1315
BELGI	2947	59	15754	437
SCHWZ	1081	118	15891	1398
POLEN	2216	128	5837	1801
RUSSLD	1062	61	2097	232
USA	160	276	2290	2347
CHINA	12	2	219	305
AUSTRL	19	40	444	512

8207 50 30

MAUERBOHRER ARB TEIL A UNEDL METALLEN

	DT		DT	
EINF	1288*	3745*	9380*	28902*
EU	351	720	2613	5538
FRANKR	62	135	1302	2330
NIEDL	1	5	235	240
ITAL	219	430	635	1658
OESTER	40	110	311	925
LIECHT	195	1674	1546	13328
SCHWZ	58	308	675	3319
UNGARN	25	82	83	617
USA	34	192	320	1573
CHINA	439	434	3642	3837
TAIWAN	186	333	338	614
AUSF	3883*	13979*	44079*	153820*
EU	1352	4026	15148	45019
FRANKR	328	967	3332	10985
NIEDL	85	389	1737	6757
ITAL	204	763	1977	7026
G BRIT	135	398	1499	4524
IRLAND	15	60	99	378
DAENM	20	95	356	1452
GRIECH	21	74	151	597
PORTUG	5	21	114	457
SPAN	79	371	739	3329
SCHWED	4	33	132	555
FINNL	31	133	166	658
OESTER	364	493	3838	4619
BELGI	62	246	975	3607
NORWEG	12	57	126	615
LIECHT	547	2266	5631	24004
SCHWZ	499	1662	6667	20886
TUERK	4	21	390	1417
LITAU	15	71	125	478
POLEN	67	354	706	2832
TSCHE	28	153	246	1095
UNGARN	41	147	245	938
BULGAR	7	29	100	439
UKRAIN	12	61	85	391
RUSSLD	64	329	502	2361
KASACH	1	7	47	150
AEGYPT	13	54	114	418
S AFR	12	43	155	584
USA	820	3306	9508	37483
KANADA	16	79	67	274
BRASIL	22	61	98	367
ISRAEL	7	30	219	873
SAUDIA	28	58	206	494
A EMIR	32	115	169	554
THAIL	1	5	76	242
MALAYS	15	66	108	367
SINGAP	1	4	155	580
CHINA		14	147	212
REPKOR	53	208	488	1861
JAPAN	9	58	271	1425
HONGK	19	62	815	2581
AUSTRL	35	122	281	1092

8207 50 50

BOHRWERKZEUG GESINT HARTMET METBEARB

EINF	259*	5006*	2445*	36717*
LV				13
PV			27	495
EU	54	1386	673	12234
FRANKR	38	826	238	6643
NIEDL	9	369	41	1208
G BRIT		3	31	380
SCHWED	2	74	121	3243
OESTER	3	99	230	570
SCHWZ	42	794	462	7206
TSCHE	26	478	196	3087
UNGARN	76	612	692	2744
USA		16	14	500
INDIEN	9	173	65	1218
CHINA	3	91	21	260
JAPAN	41	1401	276	8922
AUSF	305*	13427*	3000*	137131*
EV			2	114
PV				10
EU	137	4329	1498	61577
FRANKR	36	1005	365	15428
NIEDL	8	209	161	9007
ITAL	39	959	347	11701
G BRIT	15	714	144	7282
DAENM	4	119	30	1624
PORTUG		16	23	566
SPAN	9	334	99	3801
SCHWED	5	195	46	2828
FINNL	4	134	27	1149
OESTER	10	386	90	6162
BELGI	6	237	151	2688
SCHWZ	11	605	112	5621
TUERK	2	232	36	2427
POLEN	3	150	20	1373
TSCHE	8	429	100	2982
UNGARN	3	144	23	1319
RUMAEN		32	2	384
RUSSLD		13	4	388
S AFR	5	238	28	1356
USA	55	3785	383	23517
KANADA	4	168	44	2142
MEXIKO	2	172	19	1714
BRASIL	8	517	75	5035
IRAN		4	12	883
ISRAEL	2	81	14	539
INDIEN	2	114	11	693
THAIL		8	7	254
SINGAP	7	219	69	2697
CHINA	10	401	73	3020
REPKOR	19	471	183	5019
JAPAN	14	717	130	7441
TAIWAN	5	212	73	2735
HONGK	1	41	24	898
AUSTRL	2	99	21	994
N ERM		7	4	313

Wichtigste Ursprungs- und Bestimmungs-Laender	SEPTEMBER 2000		JAN./SEP. 2000	
	dt = 100kg	1000 DM	dt = 100kg	1000 DM
8207 50 50				
BOHRWERKZG SCHNELLARB STAHL METBEARB				
EINF	2911*	6834*	25374*	76932*
AUS LG	5	50	47	471
EU	567	2056	3117	30332
FRANKR	222	473	1651	21312
ITAL	5	82	29	612
G BRIT	61	398	354	2754
IRLAND	25	174	63	517
DAENM	5	44	45	442
SCHWED		5	33	454
OESTER	140	779	648	3480
SCHWZ	217	1262	1383	9844
TUERK	19	134	299	1501
TSCHE	347	571	4093	4617
BULGAR			25	479
RUSSLD	136	168	1140	1690
S AFR	3	15	50	508
USA	39	533	403	4849
INDIEN	60	135	499	1044
CHINA	1484	1537	13931	17171
REPKOR	3	52	13	381
JAPAN	8	209	147	3099
AUSF	1516*	9991*	15932*	118834*
LV				66
EU	869	3668	9379	61989
FRANKR	62	620	975	13039
NIEDL	93	406	1005	5531
ITAL	61	398	985	11763
G BRIT	347	776	2963	9136
IRLAND	24	93	151	546
DAENM	39	167	483	3447
GRIECH	15	72	188	3014
PORTUG	10	30	235	586
SPAN	7	71	217	2884
SCHWED	46	219	386	2989
FINNL	58	226	291	1637
OESTER	52	302	745	4581
BELGI	50	248	711	2442
NORWEG	14	152	130	1531
SCHWZ	284	1696	2197	12746
TUERK	6	59	231	1083
POLEN	69	261	592	2158
TSCHE	10	107	212	1543
SLOWAK	7	53	27	398
UNGARN	23	244	254	2089
BELARS		1	1	110
SLOWEN	8	79	67	707
ALGER	2	84	13	217
S AFR	12	113	426	1035
USA	58	1848	527	15934
KANADA	4	139	37	1458
MEXIKO	5	196	85	1167
BRASIL	2	56	22	741
CHILE	3	24	96	405
BOLIV	1	5	56	170
SYRIEN			176	292
IRAN	1	40	27	1110
ISRAEL	5	67	61	782
SAUDIA	13	29	244	766
A EMIR	3	25	32	200
INDIEN	2	35	23	654
SINGAP	1	18	77	637
CHINA	2	57	44	462
REPKOR	11	214	91	1438
JAPAN	8	108	102	1795
TAIWAN	3	103	36	779
AUSTRL	6	72	31	555
8207 50 70				
BOHRWERKZEUG AND STOFF F METALLBEARB				
EINF	40*	592*	349*	4386*
LV		5		5
EU	2	28	70	640
FRANKR			54	416
SCHWZ	1	60	19	790
USA	1	76	14	273
ISRAEL			7	209
CHINA	21	71	143	608
REPKOR	10	261	23	407
JAPAN	4	84	40	940
HONGK	1	7	8	314
AUSF	19*	1197*	191*	10350*
EU	7	256	93	3674
FRANKR		24	11	552
ITAL	2	111	23	1078
G BRIT	3	5	20	315
OESTER	1	38	13	521
BELGI	1	21	7	366
TSCHE	1	52	26	581
USA		21	6	563
BRASIL		5	13	1195
REPKOR	1	69	2	178
JAPAN	1	81	3	294
TAIWAN	3	292	9	979
HONGK	3	181	27	1546
8207 50 90				
BOHRWERKZG A UNEDL MET F AND WERKSTOF				
EINF	2331*	5714*	18059*	46584*
LV		16	3	313
EU	108	845	2430	8811
FRANKR	56	157	570	1995
NIEDL	5	64	128	399
G BRIT	8	443	397	3744
DAENM	2	24	430	605
OESTER	31	127	797	1608
LIECHT	4	53	62	683
SCHWZ	288	1372	1972	11152
RUMAEN			123	209
S AFR	4	48	20	389
USA	7	501	156	5845
INDIEN	8	139	164	964
CHINA	1671	1928	10815	11742
JAPAN	52	463	436	3172
TAIWAN	109	225	1129	2025
AUSF	645*	11707*	6738*	99957*
EV				18
PV				30
EU	302	4464	3913	40755
FRANKR	26	450	561	7469
NIEDL	105	1165	442	4002
ITAL	30	473	386	5267
G BRIT	20	176	455	3482
DAENM	8	105	163	1458
GRIECH	5	28	57	320
PORTUG	3	35	89	447
SPAN	5	72	280	1263
SCHWED	9	203	99	1841
FINNL	6	54	49	689
OESTER	59	1526	732	11462
BELGI	11	144	564	2820
NORWEG	7	115	74	823
SCHWZ	104	967	718	9507
TUERK	3	68	24	472
POLEN	15	228	83	1373
TSCHE	33	465	73	1742
UNGARN	5	77	30	629
RUMAEN	5	26	28	207
RUSSLD	8	59	30	589
KASACH		5	76	145
S AFR	1	29	160	479
USA	34	468	319	7632
ISRAEL	5	288	35	1402
INDIEN	1	22	12	647
SINGAP	51	2199	293	12707
REPKOR	11	600	167	7021
JAPAN	24	826	194	6745
TAIWAN	7	307	76	2689
HONGK	3	47	21	747
AUSTRL	3	90	29	620
8207 60 10				
REIBAHLEN AUSBOHRWZG USW A DIAMANT				
	KG		KG	
EINF	1130*	193*	30149*	3285*
EU	1120	140	30060	2908
OESTER	1104	105	29830	2718
AUSF	116*	244*	954*	1722*
EU	86	201	404	832
SCHWZ		3	55	284
8207 60 30				
REIBAHLEN AUSBOHRWERKZEUG METALLBEARB				
	DT		DT	
EINF	92*	2708*	902*	22150*
EV				5
LV			1	21
PV				5
AUS LG		2	4	130
EU	19	504	246	5191
FRANKR	2	117	37	1021
ITAL	3	138	52	1471
G BRIT	5	51	75	704
SPAN	9	168	71	1536
SCHWZ	25	1955	227	14205
TSCHE	41	167	331	1518
USA		22	19	522
AUSF	102*	5888*	883*	52165*
PV			1	40
EU	63	2399	548	25414
FRANKR	6	530	85	6657
NIEDL	17	65	89	1089
ITAL	17	804	151	6953
G BRIT	5	163	55	2311
DAENM	2	52	20	626
PORTUG	1	28	7	252
SPAN	1	102	24	1537
SCHWED	2	73	20	1526
OESTER	8	416	36	2683
BELGI	2	93	29	1152
LIECHT		106	2	1262
SCHWZ	16	681	128	4474
TUERK		48	9	799
POLEN		20	2	500
TSCHE	2	342	12	1430
SLOWAK		63	4	458
RUMAEN		14		292
RUSSLD		4	1	254
USA	6	720	43	5098
BRASIL	1	102	10	1275
IRAN	3	331	16	1036
A EMIR				147
INDIEN		37	3	493
SINGAP	2	148	6	430
CHINA	2	236	16	1646
REPKOR	1	111	25	2005
JAPAN	2	177	15	1635
TAIWAN	2	83	19	921
8207 60 50				
AND REIBAHLEN AUSBOHRWZG F AND WERKST				
EINF	1*	56*	19*	1471*
EU	1	22	9	227
LIECHT			1	187
SCHWZ		26	6	978
AUSF	1*	83*	10*	703*
EU		5		45
SLOWAK		2	7	164
8207 60 70				
RAEUMWERKZGE FUER METALLBEARBEITUNG				
EINF	94*	1290*	919*	13953*
LV			8	316
EU	83	805	813	11121
FRANKR	13	140	135	1176
NIEDL			25	2140
ITAL	46	322	249	2418
G BRIT		2	38	1533
SPAN	1	32	19	616
SCHWED	21	261	124	1790
OESTER	2	44	60	703
BELGI		4	63	706
USA	6	306	26	1207
BRASIL			23	529
AUSF	172*	3352*	1264*	26104*
EV				11
LV				50
PV			9	126
EU	165	2749	1120	19642
FRANKR	13	323	148	3107
NIEDL	1	90	25	1732
ITAL	87	1374	461	5608
G BRIT	21	252	136	1991
SCHWED	7	144	137	2810
OESTER	7	232	94	2156
BELGI	28	289	113	1739
LIECHT		51	1	375
SCHWZ	1	75	23	1490
TUERK		47	7	421
POLEN	2	108	2	154
TSCHE		3	9	199
SLOWAK	1	45	7	333
UNGARN		9	1	171
USA	1	60	17	700
BRASIL			19	128
IRAN			5	152
CHINA	2	124	36	1322
8207 60 90				
RAEUMWERKZG A AND STOFF F AND WERKST				
EINF	3*	116*	43*	1710*
EU		1	15	113
SCHWZ	1	63	7	825
USA	2	46	16	725
AUSF	1*	109*	7*	579*
EU		15	2	119
MEXIKO	1	76	1	181
8207 70 10				
FRAESWERKZG GESINT HARTMET F METBEARB				
EINF	100*	4246*	934*	37537*
LV			5	75
EU	56	2100	521	19444
FRANKR	6	325	52	2315
NIEDL	1	38	19	646
ITAL	3	127	56	1549
G BRIT		15	11	329
SPAN	11	284	57	1537
SCHWED	30	913	302	11697
OESTER	5	397	24	1094
SCHWZ	3	148	57	2572
USA	7	412	55	3317
ISRAEL	4	199	25	1008
REPKOR	1	28	7	227
JAPAN	9	1229	157	9843
AUSF	157*	7444*	1622*	77356*
LV				19
PV				3
EU	94	4184	1052	48035
FRANKR	13	963	171	9537
NIEDL	7	235	72	2723
ITAL	23	1041	279	13312
G BRIT	9	392	120	6499
DAENM	2	90	25	1158
PORTUG	2	89	15	652
SPAN	8	394	67	3770
SCHWED	4	159	30	1463
FINNL	2	69	20	901
OESTER	19	533	162	6472

Wichtigste Ursprungs- und Bestimmungs-Laender	SEPTEMBER 2000		JAN./SEP. 2000	
	dt = 100kg	1000 DM	dt = 100kg	1000 DM
BELGI	5	203	64	2139
LUXEMB		11	5	292
LIECHT			4	139
SCHWZ	7	483	73	5163
TUERK	5	120	26	824
POLEN	5	156	34	1297
TSCHE	7	266	70	3025
UNGARN	2	97	11	721
RUSSLD	1	30	5	320
SLOWEN		28	6	339
S AFR	1	63	11	622
USA	20	902	137	5596
HONDUR		6	6	696
BRASIL	5	238	49	2311
IRAN	2	68	9	546
INDIEN	1	28	9	466
SINGAP		17	11	675
CHINA	2	122	16	833
REPKOR	2	64	19	628
JAPAN	2	85	20	1032
TAIWAN	1	77	7	597
HONGK		2	2	217
AUSTRL	1	41	10	470
8207 70 31				
SCHAFTFRAES ARBTEIL AND STOFF METB				
	KG		KG	
EINF	20885*	6250*	177979*	51842*
EV	2	9	3	13
LV			47	15
PV			11	24
AUS LG	518	648	5235	4453
EU	6484	2100	48338	13194
FRANKR	253	58	7139	848
NIEDL	373	252	4064	2376
ITAL	3451	1057	22984	6552
G BRIT	936	278	4379	1155
DAENM			1947	258
SPAN	479	86	4808	987
OESTER	990	370	2960	928
SCHWZ	914	635	9008	5854
LITAU	485	93	1557	285
BULGAR	937	110	8802	1095
S AFR	1040	212	7079	1258
USA	1263	287	8426	1714
ISRAEL	2031	728	27686	10067
CHINA	148	24	8362	859
REPKOR	3256	709	20931	5617
JAPAN	3712	1304	33163	11297
TAIWAN	2	1	1793	176
AUSF	14488*	5864*	128204*	47994*
EU	9280	4036	90106	34413
FRANKR	814	284	15601	5507
NIEDL	1076	511	9499	3143
ITAL	1831	1096	13105	5154
G BRIT	541	159	5515	2047
DAENM	866	186	4385	1001
SPAN	629	85	5324	1218
SCHWED	2300	1184	18701	9609
OESTER	802	330	10906	3848
BELGI	369	157	4846	1983
SCHWZ	771	286	7040	2284
TUERK	272	47	1407	376
POLEN	135	59	1041	497
TSCHE	327	207	2428	934
UNGARN	132	58	1945	742
USA	1421	361	11516	3257
A EMIR			382	149
INDIEN	106	74	559	434
JAPAN	42	21	557	415
TAIWAN	267	184	726	504
8207 70 35				
WAELZFRAES ARBTEIL AND STOFF METBEARB				
	DT		DT	
EINF	27*	607*	192*	3104*
EU	26	583	180	2345
FRANKR		16	102	1012
ITAL	7	349	8	404
G BRIT		7	7	173
OESTER	19	209	48	508
JAPAN		9	5	378
AUSF	33*	880*	513*	12039*
EU	21	502	338	7247
FRANKR	11	158	164	2558
ITAL	1	40	22	1039
G BRIT			5	261
SPAN	1	26	36	757
SCHWED		6	2	173
OESTER	8	198	70	1735
BELGI		14	13	346
SCHWZ	1	26	7	352
TSCHE	1	36	19	464
UNGARN	1	32	13	379
RUMAEN		6	3	308
RUSSLD		11	2	192
USA	1	32	44	932
KANADA	2	25	47	576
IRAN			7	254
JAPAN		10	3	107
8207 70 38				
AND FRAESWERKZG AND STOFF METALLBEARB				
EINF	88*	2228*	661*	20568*

Wichtigste Ursprungs- und Bestimmungs-Laender	SEPTEMBER 2000		JAN./SEP. 2000	
	dt = 100kg	1000 DM	dt = 100kg	1000 DM
LV	4	20	4	41
EU	34	667	267	5980
FRANKR	2	76	17	526
ITAL	17	315	98	2737
SPAN		2	5	115
OESTER	15	255	137	2415
SCHWZ	30	1254	227	10940
USA	10	127	27	745
CHINA		2	26	176
REPKOR		2	26	919
JAPAN	2	56	22	782
TAIWAN	2	25	16	265
AUSF	43*	1575*	561*	17505*
LV				14
PV				23
EU	22	506	292	6709
FRANKR	6	57	60	1225
NIEDL	6	47	117	951
ITAL	1	92	22	967
G BRIT	1	20	10	359
PORTUG	1	21	11	290
SPAN	1	23	17	462
SCHWED		16	8	377
OESTER	2	137	17	1040
BELGI	1	45	16	602
SCHWZ	6	214	74	2088
LITAU		1	31	112
POLEN	1	60	11	1254
TSCHE	1	105	6	476
SLOWAK		13	1	314
S AFR		1	4	181
USA	8	171	65	1620
BRASIL	1	46	5	344
IRAN		19	5	307
CHINA		17	1	249
REPKOR	2	89	7	317
JAPAN	1	67	29	1046
8207 70 90				
FRAESWERKZEUGE FUER ANDERE WERKSTOFFE				
EINF	336*	5455*	2960*	45831*
LV	12	271	71	1586
AUS LG				1
EU	75	2247	1038	21877
FRANKR	10	193	104	1938
NIEDL	24	138	44	518
ITAL	5	65	133	2532
G BRIT		23	85	837
SPAN			10	173
OESTER	35	1695	637	14708
BELGI	1	102	22	903
SCHWZ	42	1617	305	11803
TSCHE	1	6	95	270
USA	30	411	274	4254
ISRAEL	22	335	102	1902
SINGAP	1	25	14	480
CHINA	133	501	934	2761
REPKOR	1	11	29	577
TAIWAN	19	132	85	609
AUSF	571*	12810*	5585*	113278*
EV		3		3
LV	16	271	61	1390
EU	324	7195	3525	56884
FRANKR	45	1209	461	12557
NIEDL	28	653	340	7468
ITAL	55	901	359	6702
G BRIT	19	503	359	8162
DAENM	5	211	176	2283
GRIECH	1	45	13	448
PORTUG	3	107	34	1183
SPAN	6	214	123	2939
SCHWED	5	298	73	2347
FINNL	5	116	45	1330
OESTER	136	2507	1320	16746
BELGI	12	393	218	4425
NORWEG	2	95	39	807
SCHWZ	35	584	408	5791
TUERK	7	135	40	855
POLEN	17	421	100	2394
TSCHE	10	269	90	1950
UNGARN	3	89	21	739
RUMAEN	3	99	16	404
UKRAIN	1	29	17	282
RUSSLD	8	171	72	1734
KROAT		16	22	251
S AFR	3	73	47	809
USA	58	810	368	7832
KANADA	3	212	30	1412
BRASIL	2	38	48	683
CHILE	1	12	22	251
IRAN		3	4	106
ISRAEL	4	139	35	1095
INDONE			16	348
SINGAP	14	747	96	4641
CHINA	8	156	53	1130
REPKOR	3	93	23	1167
JAPAN	14	503	85	3398
TAIWAN	8	94	51	1130
HONGK	1	41	59	846
AUSTRL	5	232	46	1452
8207 80 11				
DREHWERKZEUGE A CERMETS F METALLBEARB				
EINF	240*	3179*	2472*	29985*
EU	96	1854	1073	16845
FRANKR	3	102	49	829

Wichtigste Ursprungs- und Bestimmungs-Laender	SEPTEMBER 2000		JAN./SEP. 2000	
	dt = 100kg	1000 DM	dt = 100kg	1000 DM
NIEDL	6	55	116	966
SPAN	6	57	41	474
SCHWED	65	1021	808	12745
OESTER	15	590	46	1609
NORWEG	5	136	33	1179
SCHWZ	14	232	37	1763
POLEN	55	46	564	643
TSCHE	3	26	32	395
USA	4	58	26	844
ISRAEL	3	123	65	1676
INDIEN	20	150	326	1515
JAPAN	13	463	152	4682
AUSF	230*	2775*	3140*	31725*
EU	205	1626	2706	20837
FRANKR	22	387	279	4196
NIEDL	24	155	245	1497
ITAL	9	254	82	2450
G BRIT	4	130	115	1959
DAENM	1	29	37	1266
SPAN	4	102	115	1307
SCHWED	134	416	1696	5956
OESTER	4	96	53	1460
BELGI	3	42	58	423
SCHWZ	1	82	17	585
TUERK		3	3	208
TSCHE	1	52	9	451
SLOWAK	5	251	207	2389
USA	12	373	60	1788
BRASIL	1	47	13	554
ISRAEL		5	30	794
CHINA	2	111	17	808
JAPAN	1	33	10	758
8207 80 19				
DREHWERKZG A AND STOFF METALLBEARB				
	KG		KG	
EINF	5040*	665*	41132*	11402*
LV	3	5	19	34
EU	290	95	9331	5340
ITAL	73	20	2206	299
SCHWED	14	2	4963	3809
OESTER	79	46	1551	1060
USA	798	413	6430	3591
ISRAEL	2	2	3213	988
INDIEN	1375	59	7712	544
AUSF	6663*	1821*	42493*	18680*
EV			250	26
EU	1557	985	24620	10258
FRANKR	80	145	2155	1484
NIEDL	294	100	3670	1294
ITAL	326	247	4522	1994
G BRIT	202	72	1372	569
DAENM	63	55	1160	647
SPAN	50	50	4825	919
SCHWED	59	92	797	839
OESTER	171	115	2800	1202
BELGI	132	56	1369	547
SCHWZ	195	115	2695	1411
POLEN	27	37	633	505
TSCHE	105	54	1204	358
SLOWAK	3340	105	3730	330
USA	407	295	4272	3318
CHINA	1	4	178	231
8207 80 90				
DREHWERKZEUGE FUER ANDERE WERKSTOFFE				
	DT		DT	
EINF	11*	208*	157*	2437*
LV		33	2	86
EU	6	78	132	1428
ITAL			21	306
OESTER		1	19	479
SCHWZ	1	85	12	416
AUSF	8*	248*	116*	2729*
LV			2	46
EU	2	99	80	1545
FRANKR	1	63	42	1073
JAPAN			1	215
8207 90 10				
AND AUSWECHSELBARE WERKZEUG A DIAMANT				
EINF	42*	2172*	476*	44159*
LV		40		183
PV				17
AUS LG				1
EU	14	647	232	30629
FRANKR	5	204	19	1436
ITAL	1	51	36	5787
G BRIT	3	90	19	840
IRLAND		85	18	15388
OESTER		19	101	4083
BELGI	2	119	33	1296
NORWEG			2	144
SCHWZ	5	367	85	3666
UNGARN		10	6	218
USA	3	778	51	7157
ISRAEL	1	71	9	638

Wichtigste Ursprungs- und Bestimmungs-Laender	SEPTEMBER 2000		JAN./SEP. 2000	
	dt = 100kg	1000 DM	dt = 100kg	1000 DM
CHINA	9	39	55	335
REPKOR	8	115	19	427
JAPAN		21	10	424
AUSF	53*	8101*	509*	63932*
EV				13
LV		33	1	334
EU	39	5210	386	39601
FRANKR	9	1155	83	7869
NIEDL	5	187	27	948
ITAL	11	1829	115	13343
G BRIT	4	923	34	2986
DAENM	1	65	13	696
GRIECH		7	2	208
SPAN	1	145	23	2267
SCHWED	1	57	22	1325
OESTER	5	655	46	7676
BELGI	2	142	18	1655
SCHWZ	3	566	22	4817
TUERK	1	101	3	879
POLEN		70	4	866
TSCHE	1	298	7	1647
UNGARN		46		985
SLOWEN		21		346
USA	4	658	51	5674
MEXIKO		47	1	484
BRASIL	1	73	8	1163
IRAN		106		207
INDIEN		73	2	1113
SINGAP	1	101	7	800
CHINA	1	225	8	1537
REPKOR		43	3	691
JAPAN	1	95	2	718
HONGK		70		426
8207 90 30				
SCHRAUBENDREHEREINSATZ AUSWECHSELBAR				
EINF	1108*	2181*	10790*	19369*
EU	7	42	468	2250
NIEDL	5	18	58	365
ITAL			75	277
G BRIT			280	1399
SCHWZ	7	134	115	1351
TSCHE	18	53	148	392
UNGARN	224	106	1516	809
USA	182	955	1468	6629
CHINA	256	246	2718	2115
TAIWAN	407	602	4117	5464
AUSF	449*	3597*	4348*	39161*
EU	246	1969	2979	26120
FRANKR	27	232	479	5103
NIEDL	33	243	316	3215
ITAL	31	142	412	2509
G BRIT	46	452	526	4472
DAENM	21	184	184	1981
GRIECH	3	37	55	833
SPAN	16	208	280	2280
SCHWED	15	113	99	1289
FINNL	7	61	74	647
OESTER	37	225	395	2285
BELGI	7	69	97	1110
NORWEG	5	44	48	449
SCHWZ	42	545	455	5643
POLEN	12	84	92	657
TSCHE	76	188	179	719
SLOWAK	12	54	109	468
UNGARN	6	56	48	557
USA	2	33	98	1062
CHINA	1	94	29	786
8207 90 50				
AUSWECHSELBARE VERZAHNWERKZEUGE				
EINF	8*	348*	257*	5316*
LV			9	252
EU	5	164	196	4144
FRANKR	1	23	57	696
ITAL	2	53	103	2588
G BRIT	2	64	9	333
SCHWED		3	5	92
FINNL			1	99
BELGI		21	9	292
SCHWZ	2	155	31	1529
USA	1	19	13	320
AUSF	38*	1348*	488*	15612*
LV			4	59
EU	23	809	339	10123
FRANKR	4	85	145	3472
ITAL	11	479	80	2349
G BRIT		17	7	266
SPAN	2	48	42	1158
FINNL		32	8	876
OESTER	2	70	30	1345
SCHWZ	1	42	25	933
TUERK		9	8	244
POLEN	1	35	11	589
USA	4	126	44	1430
INDIEN		14	9	472
CHINA	1	65	8	272
8207 90 71				
AND WERKZEUGE GESINT HARTMET METBEARB				
EINF	25*	591*	375*	8245*

Wichtigste Ursprungs- und Bestimmungs-Laender	SEPTEMBER 2000		JAN./SEP. 2000	
	dt = 100kg	1000 DM	dt = 100kg	1000 DM
LV				100
AUS LG		1	1	10
EU	16	389	316	5973
FRANKR	3	29	13	286
NIEDL			8	270
ITAL		25	12	163
G BRIT	3	113	81	1542
PORTUG			94	1827
SPAN		1	2	105
SCHWED	1	61	5	546
OESTER	1	96	11	472
LUXEMB	8	56	87	646
LIECHT		8	8	346
SCHWZ	2	99	12	458
USA	6	74	25	1024
AUSF	16*	1367*	291*	15068*
LV		48		48
EU	13	704	202	7575
FRANKR	2	139	43	1267
G BRIT	1	65	35	1272
IRLAND	1	71	4	547
PORTUG	2	112	20	890
SPAN	1	70	29	1081
SCHWED	1	85	6	262
OESTER	5	47	23	716
BELGI		47	11	423
SCHWZ	1	84	32	877
TSCHE	1	143	12	1129
USA		56	10	1022
MEXIKO			3	439
INDIEN		157	6	1474
CHINA	1	96	2	689
8207 90 78				
AND AUSWECHSBAR WERKZG GESINT HARTMET				
EINF	53*	624*	705*	5789*
PV				33
AUS LG		1	2	33
EU	35	407	636	4772
FRANKR	2	3	35	223
NIEDL			70	279
ITAL	15	144	105	1039
DAENM	6	83	42	514
OESTER	13	151	359	2473
USA	8	91	15	230
JAPAN	4	87	16	405
AUSF	30*	533*	261*	5819*
EU	20	192	206	2393
NIEDL	3	20	71	430
PORTUG			20	152
TSCHE	1	31	9	318
MEXIKO		2	1	195
SINGAP	2	87	3	696
8207 90 91				
AND AUSWECHSELB WERKZG F METALLBEARB				
EINF	290*	2387*	3204*	25103*
LV	38	34	720	431
AUS LG	1	2	17	32
EU	128	791	1112	7956
FRANKR	32	181	321	1562
NIEDL	28	25	194	301
ITAL	44	174	221	2266
G BRIT	2	76	49	1299
IRLAND	11	201	53	691
SPAN	5	45	62	830
FINNL	3	7	139	313
BELGI		12	61	274
LIECHT	5	188	43	1417
SCHWZ	33	780	414	6563
TSCHE	36	64	318	632
UNGARN		1	476	851
USA	54	341	168	2486
BRASIL			8	162
ISRAEL			22	667
REPKOR			196	1253
JAPAN	3	43	29	1449
TAIWAN	5	68	125	539
AUSF	904*	5752*	7688*	67419*
EV		9	2	78
LV	180	106	1011	914
PV			7	21
EU	475	2379	4122	28138
FRANKR	75	471	815	5456
NIEDL	87	287	613	3123
ITAL	134	350	1093	5392
G BRIT	24	244	181	2625
DAENM	13	61	71	956
SPAN	29	83	448	2392
SCHWED	4	129	51	1511
FINNL	7	99	112	795
OESTER	65	301	404	3657
BELGI	35	302	309	1686
SCHWZ	21	389	523	3893
TUERK	5	54	53	708
POLEN	1	35	26	1204
TSCHE	4	68	264	1432
SLOWAK	1	37	45	326
UNGARN	146	171	731	1875
ALGER		16	3	360
S AFR	5	95	38	488
USA	74	1727	501	13810
KANADA	17	181	61	820

Wichtigste Ursprungs- und Bestimmungs-Laender	SEPTEMBER 2000		JAN./SEP. 2000	
	dt = 100kg	1000 DM	dt = 100kg	1000 DM
MEXIKO	102	596	512	2556
PERU			8	626
BRASIL	1	46	28	715
ARGENT	1	44	18	253
IRAN		13	6	204
ISRAEL	1	112	12	1329
THAIL	1	11	10	432
MALAYS	8	36	82	267
SINGAP	3	61	33	506
PHILIP			5	119
CHINA	13	137	37	863
REPKOR	8	129	294	1688
JAPAN	3	112	32	1369
AUSTRL	5	62	35	655
N ERM	4	80	15	239
8207 90 99				
AND AUSWECHSELB WERKZG AND WERKSTOFF				
EINF	1870*	5243*	17883*	48304*
EV		6	21	195
LV	3	47	24	382
PV			4	145
AUS LG	24	39	169	192
EU	246	1099	7437	17716
FRANKR	25	145	399	1561
NIEDL	4	24	355	1610
ITAL	161	473	2709	6985
G BRIT	23	75	260	1147
IRLAND			62	208
PORTUG			14	84
SCHWED	8	42	175	580
OESTER	26	278	3165	4231
BELGI		5	254	1046
SCHWZ	230	1645	2192	12242
TUERK	196	138	590	499
POLEN	6	16	165	473
TSCHE	50	116	735	2058
SLOWAK	52	121	123	387
UNGARN	187	584	1363	4613
S AFR			14	127
USA	69	572	508	4284
CHINA	334	215	1939	1457
REPKOR	198	149	372	381
JAPAN	22	166	67	501
TAIWAN	268	319	1584	2178
HONGK			159	339
AUSF	3117*	7571*	20084*	67782*
LV			42	233
PV			9	197
EU	1264	3280	9951	31904
FRANKR	250	540	1765	6560
NIEDL	79	322	771	3013
ITAL	160	439	934	3637
G BRIT	109	252	962	3101
IRLAND	1	10	50	231
DAENM	28	130	190	877
GRIECH	25	26	142	582
PORTUG	32	106	530	1608
SPAN	67	206	827	2815
SCHWED	123	272	452	1347
FINNL	24	60	185	381
OESTER	220	565	1584	4693
BELGI	142	244	1457	2929
LIECHT	1	3	58	139
SCHWZ	189	570	2481	6771
TUERK	8	42	89	367
POLEN	60	231	516	2323
TSCHE	43	182	232	1023
SLOWAK	6	18	65	389
UNGARN	27	288	225	2077
RUSSLD	28	99	214	1145
AEGYPT	1	4	43	419
MAURIT			5	216
S AFR	17	165	115	882
USA	660	1016	2705	8108
KANADA	4	13	43	228
BRASIL	10	33	101	711
CHILE	1	3	78	256
SYRIEN	1	2	67	435
ISRAEL	9	80	65	225
SAUDIA	1	9	21	268
A EMIR	10	32	109	682
NEPAL			3	298
THAIL	203	285	245	613
INDONE			29	220
SINGAP	72	115	152	658
CHINA	55	200	126	916
REPKOR	5	52	66	629
JAPAN	5	35	124	490
TAIWAN	7	51	126	428
HONGK	318	253	1164	1130
AUSTRL	11	34	151	794
8208 10 00				
MESSER SCHNEIDKLINGEN F METBEARBMASCH				
EINF	1070*	2381*	8880*	21823*
LV			16	353
EU	79	404	1303	5828
NIEDL	28	87	529	1598
ITAL	9	67	166	682
G BRIT	12	172	243	2065
OESTER	13	22	167	706
BELGI			29	119
SCHWZ	4	121	40	1428
POLEN	5	76	57	754
TSCHE	2	22	95	434
UNGARN	154	324	1597	2334
RUSSLD	259	94	1738	308
SLOWEN	469	552	2963	4128

Wichtigste Ursprungs- und Bestimmungs-Laender	SEPTEMBER 2000		JAN./SEP. 2000	
	dt = 100kg	1000 DM	dt = 100kg	1000 DM
USA	10	472	221	3099
ISRAEL	9	122	80	1236
JAPAN	2	130	32	1221
AUSF	629*	3403*	5766*	29266*
LV				28
PV			7	23
EU	362	1303	2197	10330
FRANKR	58	229	266	1598
NIEDL	107	231	586	1895
ITAL	16	177	67	774
G BRIT	9	61	117	1036
DAENM	53	124	190	511
GRIECH	23	91	78	412
SPAN		11	127	697
SCHWED	1	29	93	642
FINNL	19	82	238	922
OESTER	32	138	141	723
BELGI	34	90	274	886
SCHWZ	12	55	156	995
TUERK	5	21	49	461
POLEN	7	106	47	532
TSCHE	12	69	179	1025
SLOWAK	2	56	19	238
UNGARN	17	117	491	1148
RUSSLD	4	95	260	711
AEGYPT	10	18	103	281
S AFR	2	21	74	427
USA	77	769	945	7579
KANADA	1	11	34	263
BRASIL	34	260	181	821
CHILE	1	4	9	159
SAUDIA		11	13	176
INDIEN	3	71	61	367
INDONE	1	4	28	128
REPKOR			231	558
JAPAN	14	93	152	560
TAIWAN	4	20	147	475

8208 20 00

MESSER SCHNEIDKLING F HOLZBEARBMASCH

EINF	598*	1410*	8545*	29394*
EU	111	331	3541	19262
FRANKR	14	88	1165	4832
ITAL	31	132	996	4590
G BRIT	26	55	314	527
FINNL			372	861
OESTER	28	39	458	7304
LUXEMB		2	9	808
NORWEG	227	285	1558	2127
SCHWZ	14	326	190	3608
TSCHE	28	108	548	924
SLOWEN	131	233	1176	1823
CHINA	72	59	921	852
AUSF	927*	6193*	9699*	60767*
LV			19	8
EU	363	2512	4597	30269
FRANKR	44	435	504	4587
NIEDL	24	284	330	3234
ITAL	84	341	708	3401
G BRIT	10	262	156	2668
DAENM	9	166	139	2124
GRIECH	1	19	22	278
PORTUG	3	24	211	507
SPAN	14	105	347	1994
SCHWED	2	54	50	747
FINNL	40	195	383	1213
OESTER	46	339	991	4836
BELGI	68	235	500	2107
LUXEMB	2	29	214	2294
NORWEG	5	55	61	561
SCHWZ	16	189	376	2490
TUERK	33	171	222	971
LITAU	1	6	66	251
POLEN	24	297	198	1767
TSCHE	21	70	218	1199
UNGARN	4	29	127	432
RUSSLD	39	132	230	1382
SLOWEN	8	55	27	366
AEGYPT	63	63	113	272
GHANA	31	99	190	635
NIGERI			95	259
S AFR	9	78	127	878
USA	132	1092	1212	8206
KANADA	22	106	235	1130
COSTA			2	196
BRASIL	9	81	83	880
CHILE	3	17	82	460
INDONE	4	16	80	337
MALAYS			86	266
SINGAP	30	235	161	1113
PHILIP		2	122	263
CHINA	5	217	15	469
JAPAN	4	69	74	782
AUSTRL	7	88	94	832

8208 30 10

KREISMESSER F KUECHENMASCHINEN USW

EINF	8*	125*	116*	1090*
EU	8	122	84	639
SCHWZ			16	120
USA		1	3	280
AUSF	459*	1691*	3940*	13898*
EU	164	959	1317	7550
FRANKR	11	100	86	795
NIEDL	12	110	188	1332
ITAL	58	271	498	2036
G BRIT	4	36	108	549
DAENM	24	184	123	1056
SPAN	26	116	178	778
OESTER	14	91	78	557
SLOWEN	39	55	539	770
USA	15	116	344	1621
MEXIKO	9	38	75	336
CHINA			110	379
REPKOR	19	75	31	114
JAPAN	9	31	49	201
HONGK	166	247	1228	1795

8208 30 90

AND MESSER USW F KUECHENMASCHINEN USW

EINF	138*	420*	1100*	4706*
LV			1	30
EU	57	123	621	1745
FRANKR	13	20	216	687
SCHWZ	2	6	51	417
USA	19	166	224	1746
AUSF	825*	3126*	7653*	27810*
LV			1	35
EU	417	1615	2517	13098
FRANKR	56	239	318	2482
NIEDL	84	376	597	3051
ITAL	27	74	291	795
G BRIT	15	188	277	1331
DAENM	7	67	59	646
GRIECH	1	18	152	352
SPAN	2	39	29	472
SCHWED	6	77	241	1050
OESTER	57	190	139	1260
BELGI	160	309	381	1137
SCHWZ	17	88	164	1026
POLEN	15	70	83	455
TSCHE	177	514	1322	3613
UNGARN	4	37	151	602
SLOWEN	44	110	455	1011
MAROKK			41	106
USA	28	155	2085	3093
CHILE	2	5	95	248
SYRIEN	20	75	20	76
JAPAN	22	85	147	831

8208 40 00

MESSER SCHNEIDKLINGEN F LANDWMASCHINE

EINF	2431*	7802*	14298*	27523*
EV	59	103	1212	1434
EU	1904	6842	9657	18627
FRANKR	133	133	1157	1783
NIEDL	177	192	686	959
ITAL	6	8	197	321
IRLAND	197	340	2465	3961
OESTER	192	303	3706	5340
BELGI	1193	5847	1228	5887
SCHWZ	100	303	1151	3514
UNGARN	72	73	484	519
USA	99	205	1984	2875
JAPAN	85	173	740	1630
AUSF	1659*	2720*	32481*	40436*
EV	2	3	185	496
PV				3
EU	1086	1654	22020	25179
FRANKR	124	285	5365	5379
NIEDL	309	254	3081	2692
ITAL	226	213	4885	4401
G BRIT	66	158	1456	2517
DAENM	53	44	1090	1006
GRIECH	5	12	271	322
SPAN	67	163	1103	1838
SCHWED	43	81	412	663
FINNL	12	16	499	383
OESTER	34	50	2604	2697
BELGI	106	313	879	1745
SCHWZ	25	82	399	729
TUERK		1	198	160
POLEN	16	42	383	728
TSCHE	23	64	347	742
UNGARN	29	60	711	773
UKRAIN	9	22	204	560
RUSSLD	26	83	352	850
USA	60	124	3975	5016
KANADA	6	15	812	1023
BRASIL			232	476
THAIL	106	86	566	433
AUSTRL	79	158	267	507
NEUSEE	2	5	196	246

8208 90 00

AND MESSER U SCHNEIDKLG F MASCH USW

EINF	1596*	5298*	12133*	46879*
EV	14	12	170	149
LV	2	40	8	632
PV	20	26	67	115
AUS LG	1	41	15	390
EU	531	1686	4396	14626
FRANKR	30	166	378	2008
NIEDL	353	476	2693	5963
ITAL	19	124	212	1801
G BRIT	106	334	468	2185
PORTUG	26	194	110	789
SCHWED	46	87	83	307
OESTER	11	46	226	548
LUXEMB	13	214	28	456
SCHWZ	73	1004	729	8478
POLEN	79	370	683	2270
TSCHE	68	78	328	551
SLOWAK	9	6	180	342
UKRAIN	222	109	566	298
SLOWEN	13	16	318	407
USA	56	774	608	7850
INDIEN	6	28	39	154
MALAYS	18	55	295	1258
CHINA	95	115	1039	1185
JAPAN	86	463	766	4534
TAIWAN	175	398	1549	3008
HONGK		6	11	190
AUSTRL			9	525
AUSF	2750*	18291*	24697*	159726*
EV			2	323
LV			1	44
PV	22	55	74	302
EU	1599	8983	14882	83529
FRANKR	262	1542	2352	13160
NIEDL	452	1462	3764	14928
ITAL	148	971	1944	9839
G BRIT	120	773	969	7999
IRLAND	11	101	95	864
DAENM	46	415	562	4436
GRIECH	12	126	151	1097
PORTUG	17	220	177	1358
SPAN	50	545	731	6089
SCHWED	102	513	1283	4875
FINNL	55	330	554	2593
OESTER	215	1222	1063	7714
BELGI	97	718	1196	8163
LUXEMB	2	25	40	414
NORWEG	6	81	67	537
SCHWZ	62	987	657	7444
TUERK	103	552	686	3272
POLEN	34	465	303	2997
TSCHE	28	215	208	2446
SLOWAK	31	233	351	1518
UNGARN	34	320	334	2204
UKRAIN	4	66	51	828
RUSSLD	31	161	246	982
SLOWEN	27	120	97	647
MAROKK	5	26	29	285
AEGYPT	3	34	105	473
NIGERI	1	9	8	226
TANSAN		9	32	120
S AFR	14	218	157	1639
USA	260	2244	2060	19036
KANADA	30	149	174	1114
MEXIKO	9	114	87	1103
KOLUMB	7	69	89	444
VENEZU	69	86	137	573
ECUAD	3	41	19	255
BRASIL	7	230	79	1067
CHILE	6	59	83	656
ARGENT	19	85	105	1388
IRAN	1	9	88	323
ISRAEL	17	170	152	1023
SAUDIA	8	127	103	877
INDIEN	11	120	72	861
THAIL	44	106	86	755
INDONE	16	237	160	1588
MALAYS	3	63	70	534
SINGAP	63	150	389	1390
CHINA	19	161	427	1754
REPKOR	9	146	182	1551
JAPAN	15	161	243	2655
TAIWAN	26	303	268	2290
HONGK	24	287	463	2478
AUSTRL	18	128	220	1454
NEUSEE	2	15	73	357

8209 00 20

WENDESCHNEIDPLATTE GESINT HARTMET

EINF	771*	37776*	6403*	338438*
LV				224
EU	345	16057	3130	155123
FRANKR	15	625	165	7426
NIEDL	1	80	36	1284
ITAL	5	233	38	1427
G BRIT	8	640	93	5793
IRLAND		88	2	629
DAENM			163	2174
SPAN	2	36	72	3105
SCHWED	104	7125	1334	98714
OESTER	53	5344	284	19069
BELGI		4	48	752
LUXEMB	147	1882	892	16610
SCHWZ	56	3388	334	17156
TUERK	2	148	16	1188
TSCHE	2	43	40	913
USA	110	5683	1022	52717
MEXIKO		9	11	713
BRASIL	3	177	28	1501
ISRAEL	17	1755	198	18617
INDIEN	3	113	19	860
CHINA	5	333	22	1382
REPKOR	6	274	49	2261
JAPAN	212	9737	1512	86428
AUSF	907*	35350*	8851*	365814*
EV	15	202	164	2103
EU	502	17511	5639	200795
FRANKR	95	3705	1025	39636
NIEDL	57	1631	436	12126
ITAL	131	4272	1518	51943
G BRIT	57	2412	769	30739
DAENM	14	413	188	5222

Wichtigste Ursprungs- und Bestimmungs-Laender	SEPTEMBER 2000		JAN./SEP. 2000	
	dt = 100kg	1000 DM	dt = 100kg	1000 DM
GRIECH	1	43	29	926
PORTUG	2	189	17	1465
SPAN	45	1786	548	20450
SCHWED	29	763	167	6420
FINNL	7	293	110	4441
OESTER	27	1233	383	14656
BELGI	16	642	194	6506
LUXEMB	21	213	251	5795
NORWEG	12	158	56	1034
SCHWZ	36	1693	320	16720
TUERK	10	461	94	4069
POLEN	27	733	149	9077
TSCHE	16	948	140	8066
SLOWAK	2	202	14	1377
UNGARN	6	418	52	3783
RUMAEN	1	43	28	724
BELARS		31		368
RUSSLD	3	146	16	915
SLOWEN		46	21	1395
AEGYPT		3	4	258
S AFR	8	268	76	1916
USA	150	5604	1243	59487
KANADA	19	881	118	5751
MEXIKO	3	323	31	2566
BRASIL	13	944	128	6771
ARGENT	3	72	19	558
IRAN		150	17	2097
ISRAEL	3	115	9	610
PAKIST	2	76	2	141
INDIEN	6	240	33	1656
THAIL	4	79	34	509
MALAYS	2	139	12	553
SINGAP	7	372	60	3037
CHINA	10	614	72	5444
REPKOR	17	681	80	3775
JAPAN	20	1220	166	12160
TAIWAN	7	209	66	2132
HONGK	2	241	14	1417
AUSTRL	6	265	42	1990
NEUSEE	4	90	12	369
8209 00 80				
AND FORMST A GESINT HARTMET F WKZG				
EINF	506*	9194*	4595*	84893*
LV			2	43
EU	324	5449	3343	51612
FRANKR	1	15	14	336
NIEDL	66	584	656	7351
ITAL		1	227	2831
G BRIT	1	64	27	747
DAENM			19	171
PORTUG	2	164	103	2596
OESTER	171	2832	1600	24414
BELGI	18	260	99	1344
LUXEMB	65	1622	592	11770
SCHWZ	113	1859	607	13464
TSCHE	6	110	34	635
RUSSLD			8	1829
S AFR	33	292	104	875
USA	7	179	257	4242
ISRAEL	13	995	104	7331
CHINA		3	18	262
REPKOR		6	11	530
JAPAN	9	284	85	3866
AUSF	477*	5776*	3786*	60519*
EU	127	2628	1414	30287
FRANKR	17	710	310	8137
NIEDL	16	341	166	2991
ITAL	29	598	282	5748
G BRIT	25	278	159	3691
DAENM	5	106	69	1016
SPAN	4	85	59	896
SCHWED	2	72	35	1065
FINNL		27	73	461
OESTER	25	269	162	3136
BELGI	3	78	43	599
LUXEMB	1	60	38	2278
LIECHT	19	99	73	444
SCHWZ	30	594	252	5615
TUERK	4	51	52	907
POLEN	17	213	199	2413
TSCHE	15	192	161	2395
SLOWAK		6	3	166
UNGARN	10	156	21	745
UKRAIN			7	206
RUSSLD	180	129	1094	3239
S AFR	9	125	24	398
USA	15	616	130	5394
BRASIL	11	143	55	1196
IRAN		43	9	238
ISRAEL	1	19	17	579
INDIEN	11	90	40	426
MALAYS	5	52	33	908
CHINA	1	102	19	412
JAPAN	3	148	49	1583
TAIWAN	3	45	43	674
N ERM	2	32	13	284
8210 00 00				
MECH GERAET SPEISEVORBEREIT USW <10KG				
EINF	3298*	4748*	29187*	41371*
AUS LG	84	45	764	847
EU	603	792	4622	8045
FRANKR	358	506	2027	4305
NIEDL	8	8	258	382
ITAL	223	240	1771	2115
PORTUG	2	2	294	470
SCHWZ	120	412	806	2585
POLEN	94	86	514	580
TSCHE	290	138	926	688

Wichtigste Ursprungs- und Bestimmungs-Laender	SEPTEMBER 2000		JAN./SEP. 2000	
	dt = 100kg	1000 DM	dt = 100kg	1000 DM
SLOWEN			143	747
USA	19	95	89	466
VENEZU			121	185
CHINA	1322	1963	17293	21099
TAIWAN	831	1148	4338	6510
AUSF	2597*	7393*	17503*	44848*
PV			2	7
EU	777	1674	8258	15446
FRANKR	199	433	2264	4493
NIEDL	70	149	1128	1990
ITAL	57	157	799	1521
G BRIT	72	146	1006	1181
DAENM	34	118	205	447
PORTUG	19	42	197	307
SPAN	52	136	293	684
SCHWED	75	135	377	608
OESTER	133	384	1349	2788
BELGI	45	112	455	933
SCHWZ	85	215	512	1370
POLEN	18	43	146	388
TSCHE	9	18	471	685
UNGARN	19	46	326	606
RUSSLD	46	36	206	320
USA	1379	4583	6310	22474
ISRAEL		4	107	194
REPKOR	29	59	106	230
JAPAN	50	103	166	573
8211 10 00				
ZUSSTELL V MESSER M SCHNEID KLINGE				
EINF	3198*	2669*	31900*	25896*
AUS LG	89	86	2539	2056
EU	966	936	4113	4125
NIEDL	870	780	3332	2948
G BRIT	67	89	178	303
BELGI	29	65	520	594
SCHWZ	9	35	93	736
INDONE	50	85	84	172
CHINA	2135	1540	26710	19612
REPKOR			69	150
TAIWAN	21	30	497	413
AUSF	1274*	6471*	9116*	47065*
EU	730	1275	5208	11117
FRANKR	11	76	132	657
NIEDL	127	255	1132	3215
ITAL	5	33	166	420
G BRIT	231	327	1288	1610
DAENM	7	64	109	474
SPAN	11	56	162	516
SCHWED	3	9	31	224
OESTER	53	154	907	1619
BELGI	279	261	1158	1480
SCHWZ	32	153	323	1849
RUSSLD	17	82	105	491
USA	324	4124	2283	27524
KANADA	5	53	98	906
REPKOR	21	254	131	1359
JAPAN	6	78	12	143
TAIWAN	3	28	16	181
AUSTRL	13	69	96	550
8211 91 30				
TISCHMESSER GRIFF/KLINGE NROSTSTAHL				
EINF	2202*	5219*	16708*	38014*
AUS LG	132	317	1316	3041
EU	14	99	251	722
ITAL	12	89	79	439
G BRIT			110	131
BANGLA	122	125	213	211
VIETN	46	66	413	523
INDONE	235	579	1920	3385
SINGAP	206	1129	1021	6791
PHILIP	1	3	272	324
CHINA	828	1000	6711	7662
REPKOR	722	2135	5673	15403
JAPAN	16	50	192	445
AUSF	141*	917*	1524*	9494*
EU	47	271	799	4240
FRANKR	5	29	77	413
NIEDL	3	24	76	468
ITAL	8	51	98	589
GRIECH	2	13	68	345
SPAN	6	31	109	658
OESTER	14	48	238	801
BELGI	4	29	36	299
NORWEG	38	214	183	1163
SCHWZ	11	73	115	719
USA	7	54	96	714
ZYPERN	4	21	23	174
SAUDIA	3	26	39	292
8211 91 80				
TISCHMESSER MIT AND GRIFF/KLINGE				
EINF	467*	532*	1801*	3110*
AUS LG	6	14	22	31
EU	8	10	58	179
USA	1	8	33	184
INDONE	31	64	198	438
CHINA	389	330	1301	1602
REPKOR	12	29	66	226

Wichtigste Ursprungs- und Bestimmungs-Laender	SEPTEMBER 2000		JAN./SEP. 2000	
	dt = 100kg	1000 DM	dt = 100kg	1000 DM
AUSF	39*	248*	483*	2983*
EU	20	118	235	1335
NIEDL	16	64	125	619
OESTER	2	14	52	191
RUSSLD		1	69	253
USA	9	55	56	477
JAMAIK			13	77
REPKOR	4	20	21	200
8211 92 00				
ANDERE MESSER M FESTSTEHENDER KLINGE				
EINF	2455*	4793*	15863*	39048*
PV	5	74	159	2162
AUS LG	20	55	441	910
EU	95	330	1912	6619
FRANKR		4	39	265
ITAL	11	34	192	802
G BRIT	40	108	143	436
PORTUG	4	10	105	359
SPAN	15	61	829	3322
FINNL	4	55	75	834
SCHWZ	95	756	934	6806
POLEN	4	28	21	134
USA	7	67	137	1067
INDONE	13	25	252	438
CHINA	2110	2980	11572	16141
REPKOR	10	77	108	539
JAPAN	23	243	240	2286
TAIWAN	56	178	520	1829
AUSF	922*	10059*	8524*	86529*
EV		4		4
LV			15	50
EU	369	2775	3510	28034
FRANKR	49	323	459	3378
NIEDL	67	572	749	6049
ITAL	16	157	279	2167
G BRIT	16	163	229	2154
DAENM	27	276	161	1964
GRIECH	10	50	96	719
PORTUG	1	9	46	463
SPAN	15	163	179	1990
SCHWED	15	136	102	1111
FINNL	12	49	124	396
OESTER	70	460	723	4331
BELGI	65	332	282	2726
LUXEMB	4	43	63	364
SCHWZ	35	291	237	2289
POLEN	7	62	168	850
TSCHE	4	54	38	354
UNGARN	2	25	89	562
RUSSLD	15	97	56	545
S AFR	30	131	62	413
USA	295	4717	2483	34964
KANADA	31	367	229	3182
MEXIKO	1	7	97	520
IRAN			52	256
ISRAEL	4	52	84	633
SAUDIA		3	53	615
A EMIR	15	52	195	673
CHINA	1	10	15	146
REPKOR	12	173	236	1745
JAPAN	25	348	257	3593
TAIWAN	5	56	37	492
HONGK	2	40	57	579
AUSTRL	14	216	142	2143
NEUSEE	3	35	32	411
8211 93 00				
MESSER MIT NICHTFESTSTEHENDER KLINGE				
EINF	2324*	7714*	17569*	63405*
PV			27	85
AUS LG	49	67	424	1346
EU	209	775	1966	7137
FRANKR	2	54	66	673
NIEDL	41	36	368	1170
ITAL	34	290	301	1887
G BRIT	86	277	710	2189
PORTUG	22	31	171	296
SPAN	7	22	258	851
SCHWZ	304	4214	1942	30611
TSCHE	2	17	60	380
USA	6	139	137	1669
PAKIST	12	14	346	497
CHINA	1550	1821	11092	14832
JAPAN	56	216	404	2905
TAIWAN	171	473	1482	4651
HONGK	13	21	107	296
AUSF	322*	3074*	3052*	25369*
EV		1		42
PV		16		23
EU	217	1146	2206	11997
FRANKR	55	321	768	4107
NIEDL	15	91	227	1274
ITAL	15	73	162	816
G BRIT	33	159	237	1337
DAENM	6	29	65	561
SPAN	22	103	138	619
OESTER	31	143	268	1442
BELGI	12	101	153	1013
SCHWZ	11	160	91	968
POLEN	4	48	61	480
TSCHE	8	93	66	594
UNGARN	4	47	50	482
RUSSLD	2	15	27	361
USA	63	1309	359	7475

Wichtigste Ursprungs- und Bestimmungs-Laender	SEPTEMBER 2000		JAN./SEP. 2000	
	dt = 100kg	1000 DM	dt = 100kg	1000 DM
SINGAP		1	39	602
8211 94 00				
KLINGEN FUER MESSER DER POSITION 8211				
EINF	702*	652*	7316*	7340*
EV				37
LV			22	107
AUS LG		38	93	284
EU	72	166	658	1514
G BRIT	61	130	526	1205
POLEN	312	80	3942	946
KANADA			9	112
CHINA	216	187	1554	1801
REPKOR	88	58	372	210
JAPAN	5	92	208	1164
TAIWAN	6	18	237	488
AUSF	248*	1329*	3391*	13719*
EV	3	35	7	104
PV	12	71	118	627
EU	204	1018	2369	10768
FRANKR	28	144	433	2006
NIEDL	19	129	193	1439
ITAL	7	98	118	900
G BRIT	6	42	120	638
DAENM	3	21	125	367
SPAN	109	370	982	3020
SCHWED	2	20	35	350
FINNL	2	8	100	313
OESTER	21	152	169	947
BELGI	5	27	82	390
SCHWZ	5	24	40	274
USA	16	143	77	756
HONGK	12	71	117	625
AUSTRL	4	15	41	226
8211 95 00				
GRIFFE UNEDEL METALL F MESSER POS8211				
EINF	5*	9*	37*	175*
AUS LG				2
EU			2	12
AUSF	*	*	68*	220*
EU				10
USA			60	118
8212 10 10				
RASIERAPPARAT NI AUSWECHSL KLINGE				
	100 ST		100 ST	
EINF	21987*	621*	1059939*	24927*
GEW DT	213		7574	
AUS LG			12	1
EU	6205	134	840069	21412
FRANKR			18557	203
G BRIT	4859	103	801937	20770
RUSSLD	6122	209	10658	321
ISRAEL			80980	545
CHINA	9490	265	80517	1797
JAPAN			40372	668
AUSF	402746*	5428*	3455688*	48672*
GEW DT	2445		21538	
EU	215681	3092	1982131	29848
FRANKR	79841	1134	599732	8425
NIEDL	9458	96	231056	3828
ITAL	48322	536	372196	4468
G BRIT	41262	661	249663	3956
IRLAND	1850	37	27931	497
GRIECH	381	7	21057	368
PORTUG	7634	118	82093	1339
SPAN	26335	470	264661	4027
OESTER	3296	30	92350	1745
BELGI	100	2	46362	1096
SCHWZ	8364	219	89817	2375
TUERK	560	9	51010	506
POLEN	22889	262	145905	1785
TSCHE	5466	43	44082	403
UNGARN	10442	92	55965	578
KROAT	3675	103	18144	473
USA	63735	579	489429	4963
PERU			18040	171
BOLIV	9000	90	18000	173
ISRAEL	5076	102	9756	179
CHINA	3200	43	15240	180
JAPAN	35960	488	384669	4995
TAIWAN	865	9	22952	231
8212 10 90				
RASIERAPP NI ELEKTR RASIERMESSER				
	100 ST		100 ST	
EINF	7873*	1409*	262654*	67746*
GEW DT	432		20117	
PV			4	6
AUS LG		1	2	6
EU	10	13	32428	10877
FRANKR	3	9	202	244
G BRIT			31194	10391
RUSSLD			5940	137
USA	51	3	125550	39313
CHINA	7595	1362	96375	16509
TAIWAN	41	8	428	242
AUSF	11437*	4038*	158961*	36559*
GEW DT	1160		10940	
EU	8063	3103	131101	29251
FRANKR	899	411	27026	5056
NIEDL	1010	438	20392	5879
ITAL	575	221	5140	920
G BRIT	4323	1478	34921	8301
GRIECH	65	26	7535	825
PORTUG	173	61	7217	745
SPAN	533	165	10123	1571
SCHWED	43	8	995	511
OESTER	247	199	12357	2527
BELGI	7	13	3791	1433
SCHWZ	867	164	7445	2601
LITAU	15	3	695	123
POLEN	726	220	3401	1044
TSCHE	297	99	1382	419
UNGARN	65	25	1518	395
RUSSLD	29	6	2146	475
SLOWEN	165	76	652	195
USA	375	87	1072	268
ISRAEL	227	83	263	96
SAUDIA	170	71	685	199
A EMIR	29	6	1347	353
8212 20 00				
KLING F SICHERH-RASIERAPP USW				
	1000 ST		1000 ST	
EINF	15252*	1669*	837557*	114297*
GEW DT	274		21166	
AUS LG			5617	21
EU	1126	152	399289	83271
FRANKR	32	19	4292	858
NIEDL	995	116	33360	1707
G BRIT			361022	80569
SCHWZ			685	77
USA	12900	1451	183836	16271
MEXIKO			70445	13581
JAPAN	500	55	11553	667
AUSF	62382*	10811*	1254131*	329971*
GEW DT	1692		48843	
EU	19900	4039	941459	279198
FRANKR	5693	1143	81983	10919
NIEDL	2592	793	65636	23769
ITAL	2442	299	45693	3235
G BRIT	4120	920	616434	211831
DAENM	72	16	6969	229
PORTUG	795	104	11278	1284
SPAN	2043	359	25527	2781
SCHWED	543	156	13239	3086
OESTER	1256	182	21863	8482
BELGI	46	9	29388	12974
SCHWZ	3562	1341	38540	17330
POLEN	1638	1298	5723	1922
TSCHE	300	55	3867	476
UNGARN	162	15	5489	506
SLOWEN	140	52	1043	425
KROAT	477	64	1649	338
COTEIV			19067	1445
GHANA	3200	233	18813	1306
TOGO			2583	272
DR KON	4893	307	30379	1894
USA	11555	1826	66921	9470
VENEZU	9785	445	21773	1357
SYRIEN			3425	274
VIETN	2680	349	23876	2494
MALAYS			23198	3906
CHINA	2576	526	31660	5563
8212 90 00				
AND TEILE F RASIERMESSER U -APPARATE				
	DT		DT	
EINF	2*	7*	27*	113*
EU		1	17	68
AUSF	25*	181*	241*	2118*
EU	3	24	173	1635
G BRIT		5	149	1404
USA	8	61	39	282
8213 00 00				
SCHEREN UND SCHERENBLAETTER				
EINF	2511*	5548*	20346*	43130*
LV				4
PV			6	40
AUS LG	147	234	346	1615
EU	341	1986	4069	15860
NIEDL	10	23	171	398
ITAL	241	1602	2202	11778
DAENM	7	14	194	279
PORTUG			1158	1928
FINNL	74	319	266	1211
UNGARN	2	37	30	561
USA	2	79	76	383
BRASIL			15	83
PAKIST	46	159	494	1930
THAIL			49	107
CHINA	1971	2370	14427	16534
REPKOR	25	130	239	864
JAPAN	84	530	257	4322
TAIWAN	50	167	365	1216
HONGK	11	22	203	474
AUSF	679*	7529*	8087*	67644*
PV	3	28	103	978
EU	250	3091	4104	31434
FRANKR	15	675	530	4785
NIEDL	33	371	406	4000
ITAL	85	330	563	3629
G BRIT	28	328	768	4932
DAENM	20	296	197	2191
GRIECH	2	42	91	462
PORTUG	3	21	123	553
SPAN	24	209	323	2328
SCHWED	10	112	83	1102
FINNL	6	107	55	894
OESTER	33	313	606	3787
BELGI	18	255	323	2387
NORWEG	16	136	56	846
SCHWZ	73	593	495	4483
TUERK	3	33	67	534
POLEN	6	71	316	1207
TSCHE	31	215	499	1662
UNGARN	19	97	189	877
RUSSLD	11	211	69	1346
USA	116	1364	1315	12467
KANADA	9	144	93	1044
KOLUMB	4	90	10	167
VENEZU			8	132
BRASIL		9	15	465
CHILE		13	6	248
ARGENT	4	161	10	397
ISRAEL	5	61	67	615
SAUDIA	27	78	87	505
A EMIR		1	51	355
SINGAP	4	64	27	673
CHINA	3	36	94	936
JAPAN	24	309	160	1905
TAIWAN	9	107	53	609
HONGK	1	29	22	407
AUSTRL	8	77	39	580
8214 10 00				
PAPIER- RADIERMESSER BRIEFOEFFNER USW				
EINF	713*	1189*	8137*	14543*
AUS LG	33	28	211	191
EU		6	291	727
NIEDL		3	173	347
G BRIT		1	36	198
PORTUG		1	64	77
TSCHE	423	713	4697	7838
USA	1	3	286	689
CHINA	231	321	2282	3884
TAIWAN	24	54	201	491
AUSF	1481*	5120*	13742*	48591*
PV	1	3	141	178
EU	272	1275	3746	14321
FRANKR	73	365	637	3102
NIEDL	28	135	238	1056
ITAL	10	68	685	2944
G BRIT	58	279	723	2587
GRIECH	9	35	92	368
SPAN	13	67	212	980
SCHWED	9	39	97	459
OESTER	25	102	290	1004
BELGI	32	113	267	831
SCHWZ	24	131	226	1067
TUERK	29	117	613	1772
POLEN	10	33	229	844
TSCHE	715	1525	5110	11683
UNGARN	3	14	56	232
AEGYPT			149	506
USA	157	892	1096	6773
KANADA	39	152	286	1085
MEXIKO	3	20	79	464
KOLUMB	34	55	88	307
VENEZU	10	35	136	535
BRASIL	12	75	163	1097
LIBAN			55	160
SYRIEN	20	65	75	280
ISRAEL	2	4	275	874
SAUDIA	6	22	158	633
KUWAIT	4	20	43	204
A EMIR	1	4	162	720
JAPAN	17	89	127	760
HONGK		1	65	292
AUSTRL	15	50	115	509
8214 20 00				
INSTRUM U ZUSSTELL F HAND-/FUSSPFLEGE				
EINF	1039*	2978*	8228*	22630*
LV				11
PV	2	7	2	7
AUS LG	8	18	154	252
EU	243	853	1199	4637
FRANKR		5	37	904
ITAL	5	39	140	1193
G BRIT	149	391	624	1854
PORTUG	80	396	126	623
RUMAEN	108	85	947	902
USA	45	193	223	1252
PAKIST	51	274	298	1581
CHINA	417	829	3144	7580

Wichtigste Ursprungs- und Bestimmungs-Länder	SEPTEMBER 2000		JAN./SEP. 2000	
	dt = 100kg	1000 DM	dt = 100kg	1000 DM
REPKOR	143	676	2133	5563
AUSF	687*	6330*	6468*	53641*
PV			1	11
EU	293	1822	3244	22711
FRANKR	22	115	490	2794
NIEDL	20	179	189	1924
ITAL	66	383	594	3862
G BRIT	85	184	716	3970
DAENM	2	53	100	824
GRIECH	12	55	77	465
PORTUG	6	50	84	614
SPAN	19	139	274	2153
SCHWED	6	27	66	565
OESTER	89	508	466	3992
BELGI	9	116	133	1126
NORWEG	8	75	41	449
SCHWZ	38	350	303	2959
TUERK	9	81	67	610
POLEN	11	155	73	826
TSCHE	17	134	120	860
UNGARN	10	84	71	636
RUMAEN	5	50	75	424
BULGAR	1	14	154	396
RUSSLD	36	402	157	1378
SLOWEN	6	67	38	426
AEGYPT			56	140
USA	103	1370	633	8797
KANADA	9	91	89	812
MEXIKO	5	63	59	569
BRASIL	4	15	49	242
ISRAEL	6	73	57	594
SAUDIA	2	26	40	322
KUWAIT		7	41	312
THAIL	2	37	31	551
SINGAP	2	39	28	430
PHILIP	11	182	37	601
REPKOR	2	74	24	657
JAPAN	9	212	125	1847
TAIWAN	1	43	54	819
HONGK	11	125	29	599
AUSTRL	10	117	53	541
8214 90 00				
ANDERE SCHNEIDWAREN				
EINF	488*	1087*	3707*	8050*
EV	12	17	12	17
AUS LG	1	1	16	15
EU	20	84	406	1003
ITAL	2	7	206	231
PORTUG	1	13	94	264
SCHWZ	5	31	79	492
CHINA	362	464	2787	4293
JAPAN	47	270	105	545
TAIWAN	11	74	144	571
AUSF	111*	803*	958*	7286*
EU	71	438	500	3486
FRANKR	5	88	84	728
NIEDL	7	70	58	491
ITAL	16	67	75	543
G BRIT	4	46	34	421
OESTER	23	83	131	550
SCHWZ	7	59	111	998
USA	17	121	144	1019
8215 10 20				
ESSBEST NUR VERSILB USW BESTANDTEILE				
EINF	291*	522*	1535*	2476*
AUS LG	209	244	1159	1439
EU	12	54	37	238
ITAL	12	53	34	193
CHINA	262	436	1265	1646
REPKOR			183	439
AUSF	193*	517*	1674*	5553*
EU	67	175	904	2954
FRANKR	1	12	102	311
GRIECH		1	93	191
SPAN		2	389	1412
OESTER	1	4	88	265
SCHWZ	79	215	252	956
TUERK			94	265
SAUDIA			35	231
8215 10 30				
ESSBESTECKE AUS NICHTROSTENDEM STAHL				
EINF	52*	88*	1972*	2865*
AUS LG	1	1	3	3
EU	3	15	602	909
DAENM			121	106
OESTER	2	5	85	267
BELGI			215	299
INDONE			235	393
CHINA	39	67	837	988
HONGK			171	369
AUSF	23*	152*	440*	1593*
EU	11	104	307	1026
SPAN		1	149	279

Wichtigste Ursprungs- und Bestimmungs-Länder	SEPTEMBER 2000		JAN./SEP. 2000	
	dt = 100kg	1000 DM	dt = 100kg	1000 DM
8215 10 80				
ESSBESTECKE AUS ANDEREN NE-METALLEN				
EINF	7*	22*	26*	183*
EU	1	9	18	135
AUSF	7*	12*	170*	151*
EU	1	5	128	74
8215 20 10				
AND ESSBESTECK ZUSAMST A NIROST STAHL				
EINF	6723*	9769*	60642*	86478*
AUS LG	603	648	6760	6685
EU	1479	2346	6727	10946
NIEDL	412	725	1233	2213
ITAL	4	82	1079	3092
PORTUG	710	1102	1720	2463
BELGI	329	323	2474	2560
SCHWZ	1	4	80	464
POLEN	3	78	63	185
SLOWAK		1	33	111
USA	2	8	50	383
BRASIL	6	15	171	297
INDIEN			335	316
THAIL	33	24	891	675
VIETN	7	47	410	457
INDONE	937	1780	7719	15652
CHINA	3986	4748	37930	45062
REPKOR	131	485	3070	6652
JAPAN	4	63	193	855
TAIWAN	122	135	2293	3263
HONGK	1	10	555	905
AUSF	1624*	5586*	12802*	36832*
EU	1311	3751	8887	25846
FRANKR	170	411	1022	2296
NIEDL	150	406	1375	3192
ITAL	104	404	540	2430
G BRIT	254	653	1165	2799
DAENM	16	126	220	981
GRIECH	33	150	527	1765
SPAN	52	279	459	2191
SCHWED	27	168	180	1055
OESTER	258	697	2321	6026
BELGI	196	414	638	1581
LUXEMB	15	80	269	1134
SCHWZ	119	448	916	3378
TUERK	9	39	218	562
POLEN	9	43	164	317
TSCHE	60	79	414	507
UKRAIN	3	6	99	192
RUSSLD	53	236	224	980
AEGYPT	1	3	104	409
USA	14	88	95	640
MEXIKO	105	273	194	531
BRASIL	10	51	52	253
IRAN	1	2	73	324
SAUDIA		2	274	813
HONGK	38	149	74	286
AUSTRL	3	20	40	229
8215 20 90				
ANDERE ESSBESTECK-ZUSAMMENSTELLUNGEN				
EINF	57*	86*	2568*	3321*
AUS LG	8	12	169	336
EU	11	18	369	611
PORTUG			184	174
VIETN			65	86
CHINA	35	46	1228	1260
REPKOR			397	844
TAIWAN	1	1	437	329
AUSF	81*	153*	1092*	2538*
EU	12	42	548	1550
NIEDL			66	231
G BRIT			79	158
GRIECH			62	97
SPAN		1	32	137
OESTER	4	17	95	443
BELGI		1	56	197
SCHWZ	16	27	123	293
TUERK			187	225
8215 91 00				
LOEFFEL GABELN USW VERSILBERT -GOLDET				
EINF	7*	42*	142*	876*
AUS LG	1	1	6	6
EU		14	24	399
G BRIT		1	10	215
AUSF	48*	801*	511*	7239*
EU	5	132	170	2317
NIEDL	2	17	30	533
OESTER	1	22	72	614
SCHWZ	10	44	41	387
USA	16	192	120	1616
JAMAIK			12	123
SAUDIA		3	34	449
INDIEN	13	94	14	104
REPKOR			34	545
JAPAN		5	5	349

Wichtigste Ursprungs- und Bestimmungs-Länder	SEPTEMBER 2000		JAN./SEP. 2000	
	dt = 100kg	1000 DM	dt = 100kg	1000 DM
AUSTRL	1	6	14	252
8215 99 10				
LOEFFEL GABEL USW A NIROSTENDEM STAHL				
EINF	4974*	12315*	44467*	99069*
PV			4	13
AUS LG	391	804	3218	5459
EU	129	327	1104	3944
ITAL	81	233	802	3022
PORTUG	31	47	134	208
OESTER		2	30	154
NORWEG	5	56	33	281
SCHWZ	18	116	138	786
SLOWAK	20	78	113	313
BRASIL			50	195
PAKIST	11	13	157	321
INDIEN	1	2	425	396
BANGLA	167	207	572	647
VIETN	42	74	529	838
INDONE	384	762	3991	7339
SINGAP	109	910	758	6042
PHILIP	171	220	1013	1174
CHINA	2498	4937	23751	42546
REPKOR	1335	4432	10263	31347
JAPAN	10	13	355	884
TAIWAN	54	109	550	1053
HONGK	3	13	110	321
AUSF	616*	3458*	6775*	35088*
LV			5	55
PV			6	9
EU	396	1952	4386	21385
FRANKR	37	195	433	1968
NIEDL	15	105	615	3049
ITAL	101	460	574	3005
G BRIT	14	51	307	1142
DAENM	41	142	138	700
GRIECH	16	92	272	1288
PORTUG	3	21	120	556
SPAN	45	224	451	2272
SCHWED	17	146	133	1050
OESTER	77	321	972	4061
BELGI	21	97	228	1197
LUXEMB	6	57	88	757
NORWEG	16	91	70	471
SCHWZ	50	406	592	4166
TUERK	3	39	76	303
POLEN	6	43	171	505
RUSSLD	9	48	131	492
USA	24	216	223	1900
ISRAEL	1	8	53	289
KATAR	8	65	21	183
A EMIR	7	49	51	305
AUSTRL	4	15	30	231
8215 99 90				
AND LOEFFEL GABELN BUTTERMESSER USW				
EINF	344*	367*	4364*	6070*
AUS LG			4	17
EU	50	67	492	749
ITAL	4	15	165	297
POLEN	124	81	164	129
BRASIL			392	313
INDONE			73	199
CHINA	101	128	2613	3712
TAIWAN	16	32	406	383
AUSF	14*	57*	766*	1163*
EU	6	23	525	494
NIEDL			403	171
GHANA			53	122
JAPAN		1	28	115

KAPITEL 83

VERSCHIEDENE WAREN AUS UNEDLEN METALLEN

Wichtigste Ursprungs- und Bestimmungs-Länder	SEPTEMBER 2000		JAN./SEP. 2000	
	dt = 100kg	1000 DM	dt = 100kg	1000 DM
8301 10 00				
VORHAENGESCHLOESSER A UNEDL METALLEN				
EINF	2011*	2869*	20183*	28779*
AUS LG	1	6	398	368
EU	5	21	2157	4596
ITAL	1	4	1605	3720
PORTUG			331	438
USA	4	5	101	315
CHINA	1552	2012	13889	17748
TAIWAN	134	307	1378	2303
HONGK	257	460	2067	3274
AUSF	1168*	3680*	10604*	33379*
PV			1	19
EU	804	2535	7367	22861
FRANKR	121	418	1163	3550
NIEDL	164	586	1702	5989
ITAL	4	7	163	215
G BRIT	107	419	1060	3320
IRLAND			69	227

Wichtigste Ursprungs- und Bestimmungs-Laender	SEPTEMBER 2000		JAN./SEP. 2000	
	dt = 100kg	1000 DM	dt = 100kg	1000 DM
DAENM	20	51	494	1464
SPAN	42	33	375	659
SCHWED	84	312	725	2657
OESTER	19	58	400	1051
BELGI	230	565	939	3001
NORWEG	43	159	431	1550
SCHWZ	95	312	640	2456
TSCHE	10	27	63	202
S AFR			61	241
USA	167	426	1373	3469
KANADA	8	39	196	774
8301 20 00				
SCHLOESSER FUER KRAFTFAHRZEUGE				
EINF	7739*	25095*	84004*	228241*
EV	1	17	7	76
PV	778	2005	7663	20239
AUS LG	1	7	9	64
EU	2610	12054	31404	118061
FRANKR	539	3401	6270	29123
ITAL	85	399	5643	7012
G BRIT	190	865	2327	7947
PORTUG	475	1842	3424	13539
SPAN	1298	6454	13398	59386
OESTER	7	26	176	466
POLEN	229	75	501	615
TSCHE	4581	10850	48190	94278
S AFR	10	63	300	980
USA	97	1170	1093	6024
MEXIKO	3	49	180	363
BRASIL	27	77	95	291
INDIEN	13	14	86	956
CHINA	29	459	804	3563
JAPAN	3	67	158	1320
TAIWAN	2	14	543	731
AUSF	10888*	47404*	103466*	460113*
EV			200	889
PV	388	1626	3234	15282
EU	7555	30404	71755	301385
FRANKR	1114	2927	12985	40293
NIEDL	348	1355	3540	13616
ITAL	114	820	1614	12539
G BRIT	1051	3990	14267	52651
IRLAND	4	53	34	396
DAENM	29	149	355	1839
GRIECH	22	115	188	968
PORTUG	57	250	646	2452
SPAN	3523	12616	23219	89853
SCHWED	543	2729	5134	31332
FINNL	67	392	480	2146
OESTER	154	1250	1721	12006
BELGI	528	3732	6557	40904
NORWEG	14	170	267	2390
SCHWZ	22	196	305	2708
MALTA		1	31	132
TUERK	15	101	216	1127
POLEN	130	686	1020	5058
TSCHE	507	2243	2126	10024
SLOWAK	358	1903	3745	19588
UNGARN	30	113	249	808
RUSSLD	5	56	52	516
AEGYPT		7	34	256
S AFR	378	2542	3506	20013
USA	772	3475	6239	28759
KANADA	5	62	59	642
MEXIKO	553	2463	5828	25477
BRASIL	259	1052	4087	16166
ARGENT	5	15	476	1713
A EMIR	7	83	46	499
INDIEN		3	79	333
THAIL	12	75	152	891
INDONE	5	30	78	467
MALAYS	8	64	73	536
SINGAP	6	50	56	496
CHINA	70	321	285	1451
JAPAN	27	331	249	2626
TAIWAN	14	66	116	699
AUSTRL	113	604	2076	13073
8301 30 00				
SCHLOESSER F MOEBEL A UNEDL METALLEN				
EINF	1454*	1011*	11044*	10339*
EU	45	170	861	2816
FRANKR	39	144	557	1964
G BRIT			39	102
SPAN	2	13	86	196
BELGI			91	216
SCHWZ	3	25	73	796
TSCHE	115	112	1191	1255
UNGARN	1273	625	8642	4624
USA	1	5	22	107
CHINA	2	4	162	288
AUSF	1245*	4474*	11593*	40793*
EU	842	2872	8570	29300
FRANKR	255	881	2492	8523
NIEDL	144	453	1102	3743
ITAL	70	250	738	2390
G BRIT	84	285	981	3348
DAENM	37	106	666	2082
PORTUG	10	52	84	328
SPAN	33	191	268	1294
SCHWED	46	164	466	1629
FINNL	8	51	132	370
OESTER	82	214	827	2707
BELGI	35	152	590	2164
SCHWZ	54	278	475	2444
TUERK	42	169	139	494
ESTLD	2	4	31	175

Wichtigste Ursprungs- und Bestimmungs-Laender	SEPTEMBER 2000		JAN./SEP. 2000	
	dt = 100kg	1000 DM	dt = 100kg	1000 DM
POLEN	54	175	371	1093
TSCHE	43	160	430	1243
UNGARN	25	162	208	962
S AFR	1	6	33	123
USA	17	63	248	964
KANADA	3	22	49	406
REPKOR	3	12	76	293
JAPAN	38	70	145	319
8301 40 11				
ZYLINDERTUERSCHLOESSER F GEBAEUDETUER				
EINF	1150*	6341*	14457*	50451*
PV	8	126	40	431
EU	496	2927	11007	27868
FRANKR	23	65	223	670
NIEDL	128	92	2433	2644
ITAL	8	29	6579	15575
G BRIT			454	415
SPAN	2	12	391	332
FINNL			59	1326
OESTER	323	2658	576	6518
NORWEG	5	29	45	364
SCHWZ	72	1913	742	15999
TUERK	79	145	422	653
UNGARN	7	5	95	131
RUMAEN	8	126	40	425
SLOWEN	61	124	180	361
CHINA	255	557	1276	2830
TAIWAN	1	3	142	511
HONGK	125	351	319	640
AUSF	1888*	7182*	13855*	58078*
PV			33	329
EU	1022	4907	8034	46898
FRANKR	69	471	842	4705
NIEDL	264	1578	2826	16301
ITAL	123	303	656	3265
G BRIT	33	111	304	1824
IRLAND			13	220
DAENM	35	77	175	539
GRIECH	50	121	253	1070
PORTUG	7	24	93	483
SPAN	118	332	1041	2683
OESTER	173	589	991	5203
BELGI	140	1169	966	9720
LUXEMB	8	123	57	775
SCHWZ	102	521	697	4141
TUERK	66	107	418	640
LITAU	70	122	259	660
POLEN	170	390	1678	4746
TSCHE	6	145	114	1198
RUMAEN	25	54	168	973
SLOWEN			34	218
USA	35	108	184	1218
SAUDIA	37	96	287	812
KUWAIT		1	20	253
A EMIR	61	141	341	1170
SINGAP	17	34	88	365
CHINA	99	135	258	574
REPKOR	23	57	192	934
JAPAN	5	18	75	483
8301 40 19				
ANDERE SCHLOESSER FUER GEBAEUDETUEREN				
EINF	240*	499*	2620*	6052*
PV	3	24	4	27
EU	172	241	2419	4522
FRANKR	10	18	225	1420
NIEDL	117	133	1377	1322
ITAL	9	16	243	636
OESTER	26	31	248	347
NORWEG	19	104	56	321
SCHWZ	32	56	82	273
SLOWEN	1	6	66	142
AUSF	2290*	7612*	21076*	77436*
EV				6
EU	1288	5059	15722	55535
FRANKR	122	644	1731	7047
NIEDL	339	1318	4111	13469
ITAL	65	498	661	4443
G BRIT	260	559	2898	6487
IRLAND	31	63	459	1130
DAENM	13	85	241	974
GRIECH	27	91	190	646
PORTUG	9	28	234	583
SPAN	62	67	503	1182
SCHWED	6	163	160	3382
FINNL	1	11	38	184
OESTER	153	965	1391	7476
BELGI	196	527	3026	8187
LUXEMB	4	40	69	405
NORWEG	1	4	30	366
SCHWZ	36	373	500	4526
TUERK	4	22	94	337
LETTLD	6	26	127	471
POLEN	56	219	508	2346
TSCHE	58	191	362	1246
UNGARN	624	452	1611	1634
RUSSLD	16	72	58	563
AEGYPT		7	50	391
BENIN			130	112
DR KON			7	119
USA	23	266	159	2111
KANADA	11	136	59	892
ARGENT	1	16	13	202
ISRAEL	2	19	15	307
A EMIR	26	144	562	1226

Wichtigste Ursprungs- und Bestimmungs-Laender	SEPTEMBER 2000		JAN./SEP. 2000	
	dt = 100kg	1000 DM	dt = 100kg	1000 DM
SINGAP	4	21	119	424
CHINA	4	14	56	746
REPKOR	14	108	60	361
HONGK	7	84	49	384
AUSTRL	4	15	22	248
8301 40 90				
ANDERE SCHLOESSER U SICHERHEITSRIEGEL				
EINF	4369*	6457*	55553*	71483*
EV	9	79	27	573
PV	19	30	172	769
AUS LG	66	102	1259	1268
EU	353	945	6153	11802
FRANKR	51	140	764	1704
NIEDL	63	153	642	1395
ITAL	71	267	956	3774
G BRIT	120	201	1746	2439
DAENM	15	25	197	268
SPAN			1403	931
SCHWED	10	21	219	297
OESTER	6	66	85	584
NORWEG	13	121	165	1906
SCHWZ	49	440	447	3131
MALTA	25	39	345	471
POLEN	33	17	439	475
TSCHE	679	970	6068	8623
SLOWAK			26	158
UNGARN	571	480	5130	4172
RUMAEN	15	9	338	870
SLOWEN	31	14	679	799
USA	66	340	458	3146
ISRAEL			11	84
MALAYS	512	646	5711	7329
CHINA	1374	1269	24144	19569
JAPAN	4	19	107	569
TAIWAN	605	1032	4324	7142
HONGK	13	63	282	436
AUSF	3268*	10050*	33469*	87435*
EV			1	12
PV	38	60	555	1365
EU	2250	6508	22576	55280
FRANKR	581	1633	4292	12303
NIEDL	375	937	4008	8422
ITAL	208	823	2958	5435
G BRIT	148	428	1616	4330
DAENM	41	97	375	830
GRIECH	53	97	677	832
PORTUG	13	42	332	524
SPAN	92	224	1409	2794
SCHWED	132	269	553	1536
FINNL	11	45	231	588
OESTER	204	480	2459	5143
BELGI	385	1394	3498	12160
LUXEMB	4	24	124	299
NORWEG	7	67	140	672
SCHWZ	184	594	1873	4792
TUERK	20	72	307	895
LITAU	90	141	420	812
POLEN	205	371	3086	5056
TSCHE	136	621	1275	4899
SLOWAK	12	61	111	432
UNGARN	77	398	738	2553
RUMAEN	20	51	337	1007
UKRAIN		1	164	246
RUSSLD	55	154	219	564
USBEK			55	413
SLOWEN	4	31	135	552
ALGER			17	215
USA	51	402	697	4144
INDONE	7	36	86	379
CHINA	36	106	330	1135
JAPAN	6	19	155	336
HONGK	6	35	67	525
8301 50 00				
VERSCHLUSS VERSCHLUSSBUEGEL M SCHLOSS				
EINF	272*	363*	2428*	3746*
EV				5
AUS LG	2	2	34	23
EU	123	143	380	770
FRANKR	95	105	223	317
SCHWZ	5	44	42	438
TSCHE	46	49	581	646
CHINA	42	23	961	835
TAIWAN	12	19	299	624
AUSF	231*	849*	3001*	12005*
LV			16	147
EU	152	509	1929	7099
FRANKR	7	40	116	512
NIEDL	70	160	338	1105
ITAL	8	41	59	304
G BRIT	9	50	861	2881
SPAN	8	25	164	395
OESTER	19	100	139	643
BELGI	19	47	148	707
TUERK	5	23	26	146
USA	60	211	721	2573
A EMIR	3	37	35	337
CHINA			9	134
8301 60 00				
TEILE VON SCHLOSS U SICHERHEITSRIEGEL				
EINF	5306*	9608*	88799*	129749*

Wichtigste Ursprungs- und Bestimmungs-Laender	SEPTEMBER 2000		JAN./SEP. 2000	
	dt = 100kg	1000 DM	dt = 100kg	1000 DM
EV		11		69
PV	16	113	820	1152
AUS LG		11		71
EU	2135	3271	52326	66945
FRANKR	59	224	3021	7314
NIEDL	17	762	422	4827
ITAL	387	222	28394	23351
G BRIT	5	24	809	3808
IRLAND			18	117
DAENM	35	172	1037	2327
PORTUG	18	76	226	918
SPAN	417	529	6647	11017
OESTER	1195	1249	9616	8764
BELGI	2	13	2095	4993
NORWEG	7	158	27	292
SCHWZ	107	195	2262	4290
TUERK	1	3	202	332
POLEN	222	108	2546	1038
TSCHE	2163	4369	26166	43119
UNGARN	3	6	725	1369
RUMAEN	23	126	162	722
SLOWEN	4	11	456	884
B HERZ	148	112	1248	1097
USA	46	260	462	2328
MEXIKO	11	88	76	349
BRASIL	40	61	182	525
INDIEN	7	41	102	395
CHINA	124	226	928	1699
JAPAN	2	31	81	849
TAIWAN	223	321	1322	2613
NEUSEE	3	149	7	327
AUSF	14991*	27269*	139430*	245672*
EV			64	130
PV	1120	1578	9310	15182
EU	2408	4565	32103	71472
FRANKR	674	887	7793	10636
NIEDL	343	990	3993	12318
ITAL	136	238	2264	4160
G BRIT	223	589	4078	11101
DAENM	72	106	1828	2025
PORTUG	198	244	2766	4034
SPAN	139	186	3588	6195
SCHWED	53	160	520	1873
FINNL		1	399	2010
OESTER	199	561	2128	6694
BELGI	148	610	2458	9464
NORWEG	20	81	88	393
SCHWZ	111	359	896	3621
MALTA	59	178	666	1828
TUERK	20	64	226	543
LITAU	5	13	49	251
POLEN	237	427	1524	2478
TSCHE	9062	11312	78747	83467
SLOWAK	186	443	788	1920
UNGARN	125	236	1271	2783
RUMAEN	5	17	106	699
B HERZ	12	17	388	718
S AFR	244	519	1239	3278
USA	852	3102	7591	28877
KANADA	27	118	389	1590
MEXIKO	658	2764	8071	23738
BRASIL	171	655	1075	4803
ARGENT	34	337	89	483
SAUDIA	29	89	175	722
A EMIR	47	164	192	582
INDIEN	32	81	386	1047
SINGAP	20	67	235	832
CHINA	198	594	1273	4694
REPKOR	32	141	356	1338
JAPAN	54	154	380	1332
TAIWAN	10	42	152	722
HONGK	8	65	78	392
AUSTRL	48	312	251	1684
8301 70 00				
SCHLUESSEL GESONDERT GESTELLT				
EINF	690*	1487*	8203*	15586*
EV				3
PV				17
AUS LG		10		70
EU	267	804	4307	9759
FRANKR	2	26	207	655
ITAL	116	139	2949	5680
G BRIT	24	90	71	329
DAENM	8	46	56	378
SPAN	95	414	668	1588
OESTER	5	47	40	604
BELGI	17	40	282	501
SCHWZ	342	337	3325	3205
USA	54	223	305	1213
CHINA			73	237
JAPAN	5	36	20	420
TAIWAN	3	38	57	321
AUSF	649*	3754*	4732*	29887*
EV				60
EU	574	2216	4247	19109
FRANKR	62	374	537	2772
NIEDL	37	256	407	2263
ITAL	34	179	314	1646
G BRIT	26	241	258	2583
DAENM	149	294	646	1389
SPAN	8	59	152	761
SCHWED	91	253	601	1782
OESTER	143	336	1007	3564
BELGI	22	167	231	1693
SCHWZ	15	103	76	980
TUERK	14	33	61	601
TSCHE	23	233	142	927
UNGARN	6	133	9	215
USA	8	623	81	4636

Wichtigste Ursprungs- und Bestimmungs-Laender	SEPTEMBER 2000		JAN./SEP. 2000	
	dt = 100kg	1000 DM	dt = 100kg	1000 DM
JAPAN	1	79	11	842
8302 10 10				
SCHARNIERE FUER ZIVILE LUFTFAHRZEUGE				
EINF	*	8*	*	211*
EV				4
EU		4		5
AUSF	*	2*	*	5*
EU		2		5
8302 10 90				
SCHARNIERE A UNEDL MET F MOEBEL USW				
EINF	22085*	20976*	217539*	195121*
EV	10	121	49	410
PV			60	11
AUS LG	2	39	34	278
EU	16050	16750	162538	150939
FRANKR	1193	1440	10756	10942
NIEDL	1101	326	6599	2261
ITAL	3803	3379	44358	36707
G BRIT	348	520	9158	8991
DAENM	12	19	352	448
PORTUG	45	119	631	704
SPAN	6369	6317	51726	51971
SCHWED	100	75	351	441
OESTER	2905	2857	36925	32794
BELGI	174	696	1679	5675
SCHWZ	322	416	3169	3636
TUERK	10	12	1188	888
ESTLD	177	125	1142	823
POLEN	148	212	1303	1164
TSCHE	3699	2965	31507	24275
SLOWAK	626	421	5084	2197
UNGARN	28	10	638	591
SLOWEN	93	92	982	816
S AFR	46	17	240	298
USA	26	222	451	1477
CHINA	434	255	6480	3447
JAPAN	19	88	230	1017
TAIWAN	351	261	1510	1723
AUSF	29646*	31232*	243468*	274470*
EV	14	33	329	917
PV	6	12	186	309
EU	12246	14739	136327	160913
FRANKR	597	1397	10953	18513
NIEDL	1528	1904	21973	24160
ITAL	441	911	3665	7099
G BRIT	734	1125	10611	14171
IRLAND	185	235	802	1052
DAENM	313	497	2132	4096
GRIECH	263	216	877	1219
PORTUG	165	213	1224	1726
SPAN	1653	1366	18564	14408
SCHWED	611	949	17637	23856
FINNL	254	420	1096	2230
OESTER	4295	3968	31620	27929
BELGI	1190	1466	15103	19795
LUXEMB	17	72	170	659
NORWEG	227	250	624	1234
SCHWZ	313	722	3229	7234
TUERK	32	80	616	937
LETTLD	54	91	544	1139
POLEN	1753	1835	12597	14306
TSCHE	2497	2196	20686	17654
SLOWAK	31	61	264	531
UNGARN	290	365	2272	2633
RUMAEN	5	21	203	353
UKRAIN	53	89	435	701
BELARS	30	75	180	539
RUSSLD	158	227	2334	2161
SLOWEN	46	96	665	1251
KROAT	55	111	354	757
S AFR	579	528	1866	2399
USA	5399	4010	16754	18327
KANADA	1215	1101	15200	12353
MEXIKO	685	547	9451	6409
BRASIL	515	550	2767	3405
ZYPERN	1	3	102	213
ISRAEL	23	42	564	795
SAUDIA	5	21	522	1188
A EMIR	192	101	365	586
INDIEN	143	62	214	323
THAIL	384	337	717	782
SINGAP	208	230	678	692
CHINA	368	368	2033	2037
REPKOR	94	234	340	897
JAPAN	569	594	1900	2399
TAIWAN	267	275	488	595
HONGK	89	120	230	373
AUSTRL	771	705	4923	4487
8302 20 10				
LAUFRAEDCHEN -ROLLEN F ZIVILE LUFTFZ				
EINF	*	*	*	25*
AUSF	*	*	*	*
8302 20 90				
LAUFRAEDCHEN OD -ROLLEN F MOEBEL USW				
EINF	4400*	2638*	52945*	31947*

Wichtigste Ursprungs- und Bestimmungs-Laender	SEPTEMBER 2000		JAN./SEP. 2000	
	dt = 100kg	1000 DM	dt = 100kg	1000 DM
EV		12	1	68
LV			1	5
AUS LG	1	83	7	422
EU	2140	1236	30642	18836
FRANKR	56	120	9392	3801
ITAL	1739	869	16918	11923
G BRIT			1160	612
IRLAND	17	42	412	427
SCHWED	89	66	286	504
OESTER	70	25	761	338
BELGI	1	1	264	616
SCHWZ	37	79	467	820
POLEN	45	11	1678	355
TSCHE	408	342	3177	3518
SLOWAK	49	35	299	236
SLOWEN	472	102	4290	994
USA	19	208	254	1610
MALAYS	1	2	901	429
CHINA	1044	416	8936	3199
TAIWAN	91	82	1077	899
AUSF	4626*	6771*	46489*	66486*
EU	2930	4034	26940	37037
FRANKR	465	797	4266	7059
NIEDL	941	823	6126	7059
ITAL	188	421	2138	3615
G BRIT	340	446	2785	3884
IRLAND	147	118	1113	867
DAENM	185	225	1612	2089
GRIECH	19	49	208	335
PORTUG	2	17	632	1213
SPAN	114	163	1047	1545
SCHWED	485	530	3294	3681
FINNL	56	87	366	698
OESTER	235	352	2091	3073
BELGI	140	185	1309	1805
NORWEG	64	105	492	634
SCHWZ	369	617	3339	4800
TUERK	13	22	304	444
POLEN	150	183	1510	1826
TSCHE	145	269	2747	3450
UNGARN	54	97	458	659
SLOWEN	22	35	310	492
USA	514	819	4775	7083
KANADA	14	20	374	381
MEXIKO	1	2	104	176
ISRAEL	10	13	98	178
SAUDIA	77	40	227	193
THAIL	35	67	206	316
INDONE	2	4	101	87
SINGAP	6	14	308	500
JAPAN	32	72	2389	5109
AUSTRL	3	6	196	344
8302 30 00				
ANDERE BESCHLAEGE U AEHNL WAREN F KFZ				
EINF	13007*	20694*	117996*	195850*
EV	18	60	111	556
PV			865	800
AUS LG		6	21	81
EU	6833	15129	67519	146376
FRANKR	619	1223	9737	12907
NIEDL	137	280	1814	3007
ITAL	873	1642	6407	13904
G BRIT	1634	5792	14056	55388
IRLAND	286	1453	2423	12010
DAENM	28	67	283	645
PORTUG	142	108	1225	948
SPAN	2490	3838	25154	38963
SCHWED	271	198	2564	1833
OESTER	140	167	1111	1565
BELGI	211	347	2728	5139
SCHWZ	874	741	6866	6270
POLEN	179	159	1741	1250
TSCHE	1941	1263	17825	11848
SLOWAK	566	128	2538	706
UNGARN	825	687	4842	3610
RUMAEN	311	78	2641	624
SLOWEN	479	656	2456	3115
S AFR	136	305	3390	4042
NAMIB			2429	1717
USA	105	469	639	5422
MEXIKO	24	56	115	364
BRASIL	18	30	165	369
THAIL	18	78	177	537
CHINA	284	107	2160	1297
REPKOR	82	217	279	819
JAPAN	27	289	311	3184
TAIWAN	218	153	983	1335
AUSF	67470*	91088*	667143*	766617*
EV	9	15	221	1172
PV	150	174	2075	2910
EU	21545	38780	242200	398404
FRANKR	1141	3989	10422	31821
NIEDL	367	1234	5756	12149
ITAL	2718	4641	15942	28170
G BRIT	5386	8505	57341	83263
IRLAND	15	88	263	550
DAENM	49	136	825	1992
GRIECH	15	109	210	1091
PORTUG	367	854	3962	6541
SPAN	1821	4009	47754	87489
SCHWED	2331	3758	24794	44200
FINNL	55	465	561	2191
OESTER	1004	3693	11046	28110
BELGI	5223	7260	53227	100419
NORWEG	21	139	217	1156
SCHWZ	195	516	2184	5148
TUERK	505	966	3023	6549
POLEN	5855	4889	33311	29694
TSCHE	2904	3576	16700	24582
SLOWAK	444	1236	2630	6208

Wichtigste Ursprungs- und Bestimmungs-Laender	SEPTEMBER 2000		JAN./SEP. 2000	
	dt = 100kg	1000 DM	dt = 100kg	1000 DM
UNGARN	20578	17011	159890	131975
RUMAEN	8	15	184	378
BULGAR	2	8	50	214
RUSSLD	19	76	110	410
SLOWEN	119	187	530	1065
JUGOSL	1	1	142	165
MAZED	10	27	164	417
AEGYPT	2	22	99	393
S AFR	892	2244	5246	14076
USA	3499	6621	23860	45557
KANADA	34	139	469	1105
MEXIKO	3068	3559	24922	29421
VENEZU	53	40	504	370
BRASIL	4789	3691	31410	26339
ARGENT	73	68	346	390
SAUDIA	11	58	226	898
KUWAIT	5	52	55	363
KATAR	1	15	24	172
A EMIR	53	335	543	3013
INDIEN	1	9	84	542
THAIL	76	287	448	1469
INDONE	18	75	124	647
MALAYS	214	247	596	1171
SINGAP	32	265	234	1720
CHINA	993	2170	5068	11633
REPKOR	642	1278	3051	3779
JAPAN	109	963	1001	6340
TAIWAN	69	342	641	2788
HONGK	10	84	103	878
AUSTRL	515	670	4628	5942
8302 41 00				
BAUBESCHLAEGE AUS UNEDLEN METALLEN				
EINF	42312*	37288*	368684*	338181*
EV	2	5	2	10
PV			15	5
AUS LG	24	48	91	224
EU	23886	23058	198544	215069
FRANKR	1009	1082	8283	8846
NIEDL	1503	903	10869	6440
ITAL	2846	6352	35487	66037
G BRIT	260	672	1438	3528
IRLAND			12	409
DAENM	11483	4055	71092	33533
GRIECH			53	120
PORTUG	817	1019	1648	2732
SPAN	192	100	2091	1936
SCHWED	132	41	2911	1458
FINNL			171	142
OESTER	5579	8556	63525	87003
BELGI	66	278	1083	2884
NORWEG	150	91	425	277
SCHWZ	1093	1893	10574	17669
TUERK	125	39	1910	837
POLEN	4044	2822	40523	25172
TSCHE	3487	2364	25417	17940
SLOWAK	18	9	788	441
UNGARN	1925	1819	19267	14694
BULGAR	379	84	8591	2018
SLOWEN	5882	3266	44993	26605
KROAT	101	50	908	400
KANADA	4	34	93	623
BRASIL	21	89	158	758
INDIEN	33	81	396	709
SRILAN	28	36	293	401
THAIL	42	103	116	391
SINGAP			126	149
CHINA	263	505	8655	6470
JAPAN			46	141
TAIWAN	733	846	5020	6108
HONGK			74	210
AUSF	48677*	89712*	528800*	913619*
PV	385	278	385	278
EU	27417	52612	281734	529758
FRANKR	5163	7464	53262	81101
NIEDL	5817	10750	45547	93828
ITAL	3694	6303	36046	60404
G BRIT	2797	5632	39529	76255
IRLAND	117	400	3035	5127
DAENM	812	2199	8277	18781
GRIECH	383	739	4934	10876
PORTUG	71	148	865	2166
SPAN	1063	2039	13944	26111
SCHWED	283	687	2465	6064
FINNL	149	290	1323	3627
OESTER	5258	10873	45409	88298
BELGI	2008	4516	26007	52392
LUXEMB	132	572	1091	4748
ISLAND	71	91	491	508
NORWEG	76	341	771	3173
SCHWZ	1725	3862	28518	55429
MALTA			138	224
TUERK	1978	2642	11830	16830
ESTLD	172	316	1527	2363
LETTLD	1268	1963	12403	18686
LITAU	399	611	1803	2089
POLEN	5849	8556	93084	117716
TSCHE	2463	3978	26830	34288
SLOWAK	342	828	2528	5428
UNGARN	1228	1734	22072	22349
RUMAEN	120	244	1036	2283
BULGAR	34	62	445	984
UKRAIN	395	631	3181	5115
BELARS	103	209	713	1518
RUSSLD	2262	3510	10969	18225
GEORG	38	76	125	240
KASACH	90	147	563	986
SLOWEN	282	561	5368	8949
KROAT	281	497	2067	3442
B HERZ	186	443	1176	2612
JUGOSL	114	233	547	1033
AEGYPT	6	13	140	789
NIGERI	2	11	31	203
USA	611	1797	5650	16820

Wichtigste Ursprungs- und Bestimmungs-Laender	SEPTEMBER 2000		JAN./SEP. 2000	
	dt = 100kg	1000 DM	dt = 100kg	1000 DM
KANADA	35	134	868	1954
MEXIKO	56	140	121	313
BRASIL	30	89	1378	2297
ARGENT			95	172
ISRAEL	42	246	546	1526
SAUDIA	76	230	269	1069
KUWAIT	3	13	50	276
A EMIR	48	269	631	3138
OMAN	1	9	39	190
INDIEN		2	46	271
SINGAP	53	171	876	3202
CHINA	425	800	3804	7439
REPKOR	141	721	1723	6887
JAPAN	70	252	922	3501
TAIWAN	1	12	81	413
HONGK	25	56	427	1199
AUSTRL	52	216	741	2880
8302 42 10				
AND BESCHLAEGE F MOEBEL F ZIV LUFTFZ				
EINF	*	14*	1*	164*
EV				7
AUS LG				5
EU				4
AUSF	*	*	*	6*
EU				6
8302 42 90				
ANDERE BESCHLAEGE FUER MOEBEL				
EINF	40980*	31332*	402591*	288701*
LV	8	281	34	1118
PV	58	16	61	23
AUS LG	5	12	43	99
EU	21182	15575	212413	145941
FRANKR	430	449	4745	4073
NIEDL	1277	761	12716	8526
ITAL	5634	5127	51707	43034
G BRIT	210	170	11443	7619
IRLAND	341	412	1569	1944
DAENM	463	192	2691	1751
PORTUG	822	459	895	702
SPAN	1218	445	20570	11883
SCHWED	1768	1055	12352	9611
OESTER	8813	6339	80841	54885
BELGI	202	171	2163	1878
SCHWZ	3177	3831	25964	31134
TUERK	210	228	2764	2142
POLEN	2392	1593	19816	13264
TSCHE	5228	2884	55343	28922
SLOWAK	901	326	13439	4172
UNGARN	458	458	4748	4185
RUMAEN	814	123	3246	670
UKRAIN	180	46	1269	316
SLOWEN	963	511	7366	4471
USA	1171	2555	8988	18394
BRASIL	10	12	512	573
INDIEN	171	51	431	438
SINGAP	7	5	494	520
CHINA	2383	1377	21817	13080
JAPAN	48	227	270	1061
TAIWAN	987	736	14917	10509
HONGK	658	719	7016	7809
AUSF	59822*	55467*	619410*	525084*
EV			43	132
PV			557	469
EU	28201	25836	340125	286794
FRANKR	6460	4937	79281	64235
NIEDL	1412	2118	19760	22887
ITAL	5715	4107	42469	33545
G BRIT	2414	2863	25274	25755
IRLAND	298	210	2601	1856
DAENM	1589	1278	22998	16768
GRIECH	180	148	3936	3069
PORTUG	149	217	3280	3223
SPAN	2938	2305	38975	27365
SCHWED	1332	1192	30349	18595
FINNL	316	400	4298	5018
OESTER	2987	3089	47431	41185
BELGI	2329	2799	18891	22294
LUXEMB	82	173	562	998
ISLAND	21	36	227	338
NORWEG	394	565	3019	3851
SCHWZ	1426	1909	16234	18904
MARINO	234	160	290	255
TUERK	497	526	4269	3765
ESTLD	74	54	1095	822
LETTLD	92	72	901	871
LITAU	189	150	1608	1097
POLEN	7656	7296	52412	42845
TSCHE	2509	1901	23543	16060
SLOWAK	263	264	2245	2196
UNGARN	1804	1303	17164	11424
RUMAEN	397	395	2633	2562
BULGAR	53	57	558	468
UKRAIN	269	217	1349	1110
BELARS	87	113	1697	1358
RUSSLD	723	509	7215	4777
KASACH	70	51	234	275
SLOWEN	465	358	3403	3707
KROAT	214	164	1435	1144
B HERZ	171	92	871	502
JUGOSL	10	34	182	273
AEGYPT	105	94	768	703
S AFR	154	171	2316	2691
USA	6180	5997	68381	56924
KANADA	143	379	6034	6131
PIERRE			166	304

Wichtigste Ursprungs- und Bestimmungs-Laender	SEPTEMBER 2000		JAN./SEP. 2000	
	dt = 100kg	1000 DM	dt = 100kg	1000 DM
MEXIKO	349	208	1393	877
KOLUMB	11	23	134	191
BRASIL	488	482	4030	4025
CHILE	13	13	232	241
ARGENT	266	172	1786	1228
ZYPERN	43	56	607	367
SYRIEN			483	190
ISRAEL	285	351	3772	3409
JORDAN	143	97	274	263
SAUDIA	43	70	1029	650
A EMIR	57	57	550	620
INDIEN	27	23	1061	1049
THAIL	140	164	1975	1814
INDONE	21	26	788	605
MALAYS	23	21	936	817
SINGAP	414	298	2699	2104
CHINA	586	434	2740	1923
REPKOR	412	374	3128	3205
JAPAN	1313	1249	8810	8426
TAIWAN	774	663	6523	6617
HONGK	97	136	2876	2671
AUSTRL	1236	1150	7515	7442
NEUSEE	337	299	3461	2615
8302 49 10				
AND BESCHLAEGE F ZIV LUFTFAHRZEUGE				
EINF	4*	264*	15*	1639*
EV	2	51	7	313
AUS LG	2	51	7	349
EU		13		29
USA	4	230	15	1430
AUSF	3*	170*	18*	1531*
EU	3	170	17	1238
OESTER	1	61	7	507
8302 49 90				
AND BESCHLAEGE AEHNL WARE UNEDL MET				
EINF	13390*	15881*	111554*	140523*
EV	22	188	179	1507
PV			609	413
AUS LG	107	154	691	1001
EU	5742	9563	41634	76908
FRANKR	51	152	1653	1878
NIEDL	253	852	4287	11821
ITAL	2029	4004	17878	33918
G BRIT	1760	2532	9615	17134
DAENM	28	136	396	1039
PORTUG	49	23	771	650
SPAN	1053	443	2835	1887
SCHWED	184	746	632	2285
FINNL	2	4	124	432
OESTER	221	298	2726	3621
BELGI	112	373	715	2242
SCHWZ	188	488	2289	5415
LETTLD			12	86
LITAU	46	96	375	1135
POLEN	1406	389	17630	5624
TSCHE	1794	841	13201	4572
SLOWAK	211	118	489	296
UNGARN	559	379	5515	6262
RUMAEN	225	65	2025	537
SLOWEN	186	88	823	538
USA	284	827	2484	10922
MEXIKO	5	16	124	208
ISRAEL	252	279	449	512
PAKIST	21	46	257	348
INDIEN	266	358	3049	3845
SINGAP			200	168
PHILIP			83	234
CHINA	846	698	5411	4939
REPKOR	11	47	100	275
JAPAN	11	28	95	426
TAIWAN	1069	1421	14284	16133
HONGK	21	43	301	337
AUSF	24558*	36253*	245143*	369467*
EV				4
PV	22	58	644	592
EU	13872	19702	134223	205919
FRANKR	2638	3561	28040	34701
NIEDL	1028	2021	11441	22971
ITAL	2184	3145	22245	28985
G BRIT	1922	1888	19010	21378
IRLAND	91	98	505	727
DAENM	547	812	4098	6942
GRIECH	323	306	1983	2267
PORTUG	320	286	2233	3088
SPAN	1280	1396	12874	15916
SCHWED	1555	2067	15566	23740
FINNL	320	560	2585	5841
OESTER	847	2295	5944	24225
BELGI	592	1224	7219	14255
LUXEMB	15	43	380	546
NORWEG	35	136	1574	2705
SCHWZ	1047	2335	7865	18429
TUERK	154	443	1077	2303
LITAU	28	36	520	374
POLEN	938	1164	10498	9966
TSCHE	762	1234	6152	10513
SLOWAK	163	199	1530	1569
UNGARN	401	549	4280	5735
RUMAEN	95	103	842	821
BULGAR	5	10	243	305
UKRAIN	28	58	601	980
BELARS	2	7	115	216
MOLDAU	68	80	335	339
RUSSLD	556	473	2805	3307
SLOWEN	147	171	1667	1688

Wichtigste Ursprungs- und Bestimmungs-Laender	SEPTEMBER 2000		JAN./SEP. 2000	
	dt = 100kg	1000 DM	dt = 100kg	1000 DM
JUGOSL	16	44	184	250
AEGYPT	155	89	595	669
AETHIO			305	174
S AFR	125	146	491	561
USA	3057	4698	29149	54678
KANADA	24	101	344	1113
MEXIKO	14	21	203	258
PANAMA			270	178
BR JGF			527	475
KOLUMB		1	569	475
ECUAD	1	5	215	196
BRASIL	102	196	2727	3469
CHILE	22	22	303	255
ARGENT			514	663
LIBAN	32	49	154	234
ISRAEL	205	159	2112	2283
JORDAN			146	157
KUWAIT	2	4	109	108
INDIEN	112	891	895	1800
THAIL	50	82	519	847
SINGAP	145	212	2260	2543
CHINA	2	15	1054	1248
REPKOR	275	455	5886	5349
JAPAN	707	842	4507	7516
TAIWAN	509	489	6285	6705
HONGK	75	196	2858	3575
AUSTRL	400	484	4252	5141
NEUSEE	19	37	444	533
8302 50 00				
KLEIDERHAKEN HUTHALTER USW UNEDEL MET				
EINF	5435*	4251*	67421*	44085*
EV				39
AUS LG	466	467	2564	2080
EU	842	659	15822	10585
FRANKR	12	24	143	211
NIEDL	8	12	378	554
ITAL	227	277	2556	2798
G BRIT	31	29	6071	1346
DAENM	1	5	193	584
PORTUG			3740	2231
SPAN	505	238	2933	1525
OESTER	18	46	467	1102
SCHWZ	76	175	553	925
POLEN	155	117	1788	980
TSCHE	257	105	3477	1869
SLOWAK	50	56	550	371
UNGARN	215	100	1796	1021
RUMAEN	172	59	1590	596
SLOWEN			66	87
INDIEN	66	51	498	463
THAIL	11	9	132	166
CHINA	2076	1293	24110	12643
DV KOR	11	7	854	498
TAIWAN	1369	1478	13624	12550
AUSF	1965*	4291*	34764*	55064*
PV	26	4	181	27
EU	1157	2349	28452	36848
FRANKR	121	294	4472	5012
NIEDL	197	411	4075	5945
ITAL	65	245	908	1791
G BRIT	71	187	4585	5496
DAENM	10	37	982	1458
GRIECH	64	98	361	489
SPAN	43	137	731	1432
SCHWED	89	111	352	515
OESTER	408	573	6837	9542
BELGI	75	193	4612	3936
LUXEMB	13	28	149	543
SCHWZ	88	307	1704	5663
TUERK	129	160	414	639
POLEN	148	260	1279	2170
TSCHE	100	96	446	687
UNGARN	79	105	285	512
RUSSLD	53	229	247	1176
USA	50	251	539	2088
SINGAP	13	82	70	515
CHINA	5	17	69	179
JAPAN	9	45	316	1529
8302 60 10				
AUTOM TUERSCHLIESSER F ZIVILE LUFTFZG				
EINF	*	22*	*	186*
EV		20		84
AUS LG		20		84
EU		2		2
AUSF	*	*	*	1*
EU				1
8302 60 90				
AND AUTOM TUERSCHLIESSER A UNEDL MET				
EINF	3318*	6168*	21968*	41717*
AUS LG			4	3
EU	199	620	2713	6875
FRANKR	24	69	186	519
NIEDL	25	44	614	1265
ITAL	134	462	1712	4569
SCHWZ	22	114	161	733
UNGARN	75	46	698	498
KROAT			103	76
USA			80	278
BRASIL			74	99
MALAYS	32	35	985	2046
SINGAP	1747	3936	9622	23331
CHINA	793	1025	3922	4590
JAPAN		7	58	199
TAIWAN	432	366	2365	2220
AUSF	5429*	14434*	46269*	133187*
EU	3315	8620	28764	86705
FRANKR	320	726	5373	11893
NIEDL	273	1210	3727	15767
ITAL	256	627	1991	4763
G BRIT	641	1875	6062	17215
DAENM	177	730	1616	7330
GRIECH	13	33	309	850
PORTUG	28	73	359	912
SPAN	39	122	1173	3172
SCHWED	81	261	899	3602
FINNL	525	813	1249	1881
OESTER	454	1292	3069	8755
BELGI	200	829	2813	10062
LUXEMB	7	29	110	466
ISLAND	15	58	84	308
NORWEG	54	191	711	2580
SCHWZ	199	575	2625	9215
TUERK	57	113	761	1761
POLEN	272	499	2021	4023
TSCHE	57	203	380	1374
UNGARN	64	147	258	738
RUMAEN	11	27	126	367
BULGAR	10	42	109	260
RUSSLD	81	198	512	1291
AEGYPT			76	190
S AFR	59	163	319	857
USA	132	458	801	2711
BRASIL	15	141	70	397
ISRAEL	73	130	254	554
SAUDIA	1	5	95	166
A EMIR	27	70	945	1716
INDIEN	7	42	513	1527
SINGAP	412	1037	2515	6159
CHINA	206	460	2025	3055
REPKOR	27	91	91	308
AUSTRL	153	565	908	3239
NEUSEE	16	45	114	299
8303 00 10				
PANZERSCHRAENKE A UNEDL METALLEN				
	STUECK		STUECK	
EINF	17344*	5599*	161402*	50143*
GEW DT	17517		153356	
AUS LG			442	74
EU	1176	369	5158	4820
FRANKR	24	96	303	1061
NIEDL	69	63	1503	1589
ITAL	1050	81	4905	415
SPAN	1	5	176	718
SCHWED	26	137	156	585
FINNL			74	110
OESTER	3	1	1040	324
NORWEG	31	226	1793	1544
SCHWZ	200	11	1636	496
TUERK	2049	194	13624	1320
POLEN	7868	1376	75793	11991
TSCHE	2169	2697	23410	23137
SLOWAK	8	71	1183	614
UNGARN	1398	247	21347	2998
RUMAEN	746	75	4029	426
S AFR	39	64	180	251
USA	45	19	128	273
ISRAEL	228	55	1216	265
INDONE	58	66	1297	1065
CHINA	1263	101	6906	723
AUSF	3609*	3716*	43310*	28514*
GEW DT	6722		46125	
PV			4	27
EU	2560	2442	30260	15922
FRANKR	100	207	7891	3306
NIEDL	1028	1261	4442	4011
ITAL	49	57	944	733
G BRIT	78	136	3220	1208
DAENM	109	80	1383	621
PORTUG	2	1	990	258
SPAN	15	23	1748	784
SCHWED	54	11	474	516
FINNL	5	13	152	244
OESTER	267	306	3637	2119
BELGI	847	327	4491	1644
SCHWZ	407	324	4885	4246
POLEN	28	26	337	389
TSCHE	131	96	1235	1474
UNGARN	74	62	835	713
RUSSLD	131	92	2008	614
USA	4	360	187	587
BAHAMA			3	194
BRASIL			357	1431
SYRIEN			31	198
ISRAEL	34	35	252	446
CHINA			18	126
8303 00 30				
TUEREN UND FAECHER FUER STAHLKAMMERN				
	DT		DT	
EINF	241*	64*	1462*	727*
EU			123	209
SCHWED			76	114
POLEN	205	53	807	231
SLOWAK	36	11	402	211
AUSF	78*	157*	2000*	3566*
PV			9	17
EU			215	573
FRANKR			138	371
NIEDL			68	165
NORWEG			249	375
SCHWZ	59	139	283	400
ANDORR			136	400
TUERK			209	377
LETTLD			478	745
RUSSLD			31	98
HONGK			17	92
8303 00 90				
SICHERHEITSKASS AEHNL WARE UNEDEL MET				
EINF	1972*	1224*	17149*	10122*
AUS LG	2	2	19	18
EU	559	434	4619	3833
FRANKR	72	54	629	534
NIEDL	116	115	392	485
ITAL			1311	707
G BRIT	21	77	191	855
SPAN	7	11	151	237
BELGI	318	154	1837	912
NORWEG	18	47	539	938
POLEN	314	57	5001	1079
TSCHE	541	442	2229	1509
UNGARN	145	40	1049	279
RUMAEN	318	117	1566	382
USA	16	15	63	473
CHINA	1	3	1023	601
TAIWAN	53	45	714	580
AUSF	537*	706*	8432*	9859*
EU	341	400	5647	5888
FRANKR	16	17	950	790
NIEDL	176	182	1546	1767
G BRIT	16	19	480	352
OESTER	93	129	1266	2265
BELGI	17	15	1704	848
NORWEG	4	7	241	329
SCHWZ	54	106	749	1390
USA			41	130
BRASIL	59	76	69	76
8304 00 00				
SORTIER- KARTEIKAESTEN USW UNEDL MET				
EINF	675*	871*	10133*	10884*
EV			1	5
AUS LG			71	75
EU	48	94	1495	2269
FRANKR	4	9	248	670
NIEDL	23	34	729	945
BELGI			53	110
TSCHE	47	35	843	531
CHINA	353	417	4585	4182
REPKOR	11	13	404	406
TAIWAN	68	126	2194	2626
AUSF	432*	722*	4915*	7760*
EU	293	440	3476	4956
FRANKR	11	15	484	469
NIEDL	45	97	675	1384
G BRIT	20	39	423	492
OESTER	160	203	1002	1264
BELGI	13	15	343	474
SCHWZ	53	104	609	1031
POLEN	5	17	170	339
8305 10 00				
MECHANIKEN F SCHNELLHEFT AKTENORDNER				
EINF	11358*	3131*	88904*	27521*
EU	5507	1261	40194	11670
NIEDL	3117	396	21636	4320
ITAL	91	38	2671	1329
OESTER	2297	826	15500	5903
TSCHE	311	92	2205	759
SLOWEN	2670	851	16835	5232
INDIEN	1	4	586	200
THAIL	189	62	2022	679
CHINA	2657	827	26122	8160
TAIWAN	23	34	626	664
AUSF	4798*	2664*	40132*	21890*
PV			34	54
EU	3028	1425	21650	11252
FRANKR	1143	523	7431	3606
NIEDL	352	176	3010	1989
ITAL	525	195	3976	1591
G BRIT	139	111	1369	847
DAENM	98	94	644	556
SPAN	582	237	3036	1272
FINNL	37	19	369	219
OESTER	51	25	625	450
BELGI	96	38	641	430
SCHWZ	729	381	9598	4071
TUERK	439	390	2154	1521
POLEN	145	54	1720	780
TSCHE	134	127	772	758
SLOWEN	113	60	840	556
USA	9	16	237	382
JAPAN	145	129	1999	1576

Wichtigste Ursprungs- und Bestimmungs-Laender	SEPTEMBER 2000		JAN./SEP. 2000	
	dt = 100kg	1000 DM	dt = 100kg	1000 DM
8305 20 00				
HEFTKLAMMERN ZUSHAENGEND IN STREIFEN				
EINF	3458*	1594*	37897*	16228*
AUS LG	23	28	2078	1908
EU	1283	492	19060	6840
FRANKR	297	200	2979	2033
NIEDL	78	70	324	601
SPAN	576	113	1970	836
SCHWED	4	8	13015	3399
TSCHE	716	234	7874	2811
USA	48	60	248	1079
CHINA	735	237	5869	1648
JAPAN	83	237	830	1900
TAIWAN	542	279	3427	1697
AUSF	12333*	5567*	88105*	44787*
EU	8299	3647	41760	23098
FRANKR	1622	715	4728	3256
NIEDL	1497	808	10265	5636
ITAL	1398	420	3888	2295
G BRIT	519	188	3888	1896
IRLAND	1	1	1206	353
DAENM	675	268	4401	1707
GRIECH	141	48	863	367
PORTUG	151	105	905	583
SPAN	347	159	977	713
SCHWED	211	127	1189	772
FINNL	208	104	840	547
OESTER	946	450	6171	3549
BELGI	580	251	2446	1374
NORWEG	62	43	882	562
SCHWZ	297	218	2987	1870
POLEN	186	148	1673	1273
TSCHE	106	54	1613	812
UNGARN	71	57	448	339
RUMAEN	201	82	1563	586
RUSSLD	207	80	1141	454
S AFR	191	50	1749	472
USA	1477	598	22400	9914
KANADA	149	68	1681	598
AUSTRL	563	184	2629	884
NEUSEE			633	204
8305 90 00				
AND BUEROMATERIAL UNEDEL METALL TEILE				
EINF	1248*	786*	11646*	6563*
AUS LG	4	2	19	8
EU	222	166	2227	1815
ITAL	5	47	151	278
PORTUG			888	623
OESTER	207	105	950	669
TSCHE	437	131	6384	1954
CHINA	247	249	1454	1161
TAIWAN	56	124	888	1093
AUSF	1468*	843*	4836*	4072*
EU	577	434	2573	2414
FRANKR	114	78	623	492
NIEDL	123	102	334	398
ITAL	99	88	267	269
G BRIT	56	26	367	369
CHINA	712	146	719	152
8306 10 00				
GLOCKEN KLINGELN USW NI ELEKTR NE-MET				
EINF	706*	1199*	5970*	7960*
PV				4
AUS LG	3	7	8	18
EU	5	11	218	237
LETTLD	112	69	587	341
BELARS	12	76	12	76
USA	24	100	119	423
INDONE	42	118	246	526
CHINA	395	563	3751	3914
JAPAN	1	6	97	606
TAIWAN	36	103	408	999
AUSF	478*	704*	3037*	4928*
PV			93	254
EU	133	316	920	2006
FRANKR	21	52	133	305
OESTER	76	182	378	842
SCHWZ	8	33	328	927
TSCHE	56	56	844	584
SLOWEN	257	267	370	395
8306 21 00				
STATUETTE USW A NE-MET VERSILB USW				
EINF	259*	686*	1934*	4325*
AUS LG			19	47
EU	16	93	232	1131
ITAL	5	41	100	650
INDIEN	158	418	1064	1784
CHINA	72	94	510	903
AUSF	67*	331*	452*	2162*
EU	51	189	268	1248
NIEDL	21	49	96	307
OESTER	19	99	104	550
8306 29 10				
STATUETTEN USW AUS KUPFER				
EINF	842*	1235*	8480*	11069*
AUS LG	19	23	37	38
EU	69	125	686	1233
ITAL	52	86	535	1004
TSCHE	29	15	163	106
INDIEN	317	488	2926	3098
THAIL	231	284	2663	3458
CHINA	90	168	1128	1739
TAIWAN	20	66	639	717
AUSF	130*	610*	519*	1914*
EU	64	214	271	848
OESTER	8	26	94	331
NORWEG	19	167	52	274
USA	1	140	3	184
8306 29 90				
STATUETTEN USW A AND UNEDL METALLEN				
EINF	9330*	6705*	77259*	69802*
AUS LG	35	22	282	266
EU	584	1058	6674	13703
FRANKR	24	26	263	301
NIEDL	259	436	3342	4921
ITAL	168	403	3326	5955
G BRIT	18	42	254	368
PORTUG	1	3	494	510
SPAN	6	7	628	693
SCHWED	7	31	42	151
BELGI	91	69	419	531
TUERK	13	17	1264	619
POLEN	2246	1268	11928	7364
TSCHE	398	209	3353	1966
SLOWAK	372	87	4461	1102
UNGARN	292	163	1486	637
SLOWEN			7	87
USA	8	55	225	1104
KANADA		1	45	267
INDIEN	1672	1878	9136	8793
THAIL	167	207	2058	2584
VIETN	128	92	846	540
INDONE	269	178	2279	1474
PHILIP	303	654	3067	5559
CHINA	2587	2673	24231	19100
TAIWAN	151	201	2150	3016
HONGK	2	9	154	270
AUSF	904*	2735*	8971*	24862*
EU	481	1259	5617	13957
FRANKR	82	258	614	2681
NIEDL	37	177	688	2212
ITAL	41	107	376	777
G BRIT	35	87	1014	1928
GRIECH	11	28	69	183
PORTUG	2	16	103	323
SPAN	6	20	425	720
FINNL	34	46	167	297
OESTER	112	278	1127	2769
BELGI	107	186	815	1318
NORWEG	28	92	126	392
SCHWZ	192	556	1189	3471
POLEN	34	55	287	516
TSCHE	18	45	173	447
RUSSLD	34	128	150	596
AEGYPT			4	96
USA	32	255	408	2105
JAPAN	7	54	133	693
8306 30 00				
SPIEGEL BILDERRAHMEN USW UNEDEL MET				
EINF	4605*	4103*	26908*	22462*
PV			58	34
AUS LG	22	23	492	408
EU	747	441	8145	4750
FRANKR	250	94	1132	579
NIEDL	219	225	5326	2818
ITAL	8	20	270	644
G BRIT	58	41	442	349
BELGI	212	56	639	282
POLEN	56	17	1109	448
TSCHE	440	175	3580	1499
USA	485	545	535	738
KANADA	1	7	117	216
INDIEN	50	65	354	442
VIETN	132	61	733	388
CHINA	2506	2527	10733	12111
REPKOR		1	129	265
TAIWAN	96	173	486	689
AUSF	1297*	1329*	9856*	11314*
EU	956	858	7471	7372
FRANKR	354	235	2754	2156
NIEDL	39	65	434	599
ITAL	19	24	246	273
G BRIT	141	158	1020	1068
SPAN	9	17	146	209
OESTER	289	230	2087	1944
BELGI	41	64	275	494
SCHWZ	251	307	1815	2013
USA	2	7	197	583
SINGAP			4	98
8307 10 10				
SCHLAEUCHE A EISEN OD STAHL F ZIV LFZ				
EINF	*	3*	*	227*
AUSF	*	1*	*	58*
EU		1		58
8307 10 90				
ANDERE SCHLAEUCHE AUS EISEN STAHL				
EINF	3554*	5545*	44563*	74537*
EV				13
PV	80	381	1772	6459
AUS LG				6
EU	1135	1583	24436	34476
FRANKR	8	59	481	973
NIEDL	25	57	292	739
ITAL	187	490	9309	18309
G BRIT	45	175	368	1107
DAENM	141	209	3260	2641
PORTUG	604	418	4897	3324
SPAN	124	169	5751	7086
FINNL			50	205
SCHWZ	212	667	1369	4589
TUERK	6	11	95	296
TSCHE	1612	2204	13827	20448
SLOWAK	133	100	677	877
B HERZ			78	179
USA	215	744	2354	9266
INDIEN	2	3	321	789
CHINA	11	21	213	548
REPKOR	13	27	299	476
JAPAN	30	120	174	1884
TAIWAN	16	17	462	594
AUSF	8032*	25433*	54326*	165834*
PV	241	92	1452	1489
EU	5924	20643	35068	120089
FRANKR	1731	6623	9469	37872
NIEDL	546	1602	2195	7077
ITAL	617	1839	2700	8529
G BRIT	293	1136	2270	7757
DAENM	140	468	1184	2949
PORTUG	82	380	741	2363
SPAN	1206	3773	8672	27069
SCHWED	166	469	2018	3206
FINNL	58	163	562	1445
OESTER	438	1984	2898	10756
BELGI	627	2118	3035	10159
LUXEMB	12	55	222	599
NORWEG	10	53	477	652
SCHWZ	592	842	3334	6274
TUERK	25	69	319	889
POLEN	290	446	3258	5551
TSCHE	245	749	1675	5047
UNGARN	38	117	268	853
RUMAEN	89	82	101	248
RUSSLD	3	93	34	275
USA	291	748	4155	8498
MEXIKO	29	187	328	2013
BRASIL	27	105	401	1246
ARGENT	21	102	123	588
IRAN			20	168
ISRAEL	9	32	135	479
A EMIR		1	219	389
INDIEN	52	144	202	691
THAIL	6	25	66	299
MALAYS		5	38	246
SINGAP	3	14	118	309
CHINA	112	205	786	2802
REPKOR	45	132	175	1088
JAPAN	123	240	583	1513
TAIWAN	4	45	53	556
HONGK	6	30	528	2032
N ERM	2	11	86	372
8307 90 10				
SCHLAEUCHE A AND UNEDEL MET F ZIV LFZ				
EINF	*	*	*	18*
EU				3
AUSF	*	*	3*	36*
EU			3	36
8307 90 90				
AND SCHLAEUCHE A AND UNEDLEN METALLEN				
EINF	309*	1014*	5997*	13598*
EV				26
AUS LG	4	6	40	59
EU	237	643	5603	10849
NIEDL	7	21	158	288
ITAL	217	388	4735	7396
G BRIT	3	126	34	1085
DAENM		2	388	716
SCHWED	1	65	22	642
BELGI			138	228
SCHWZ	4	73	85	945
TSCHE	19	95	116	422
USA	7	89	68	809
KANADA	1	14	7	275
AUSF	2535*	8828*	22263*	66704*

Wichtigste Ursprungs- und Bestimmungs-Laender	SEPTEMBER 2000		JAN./SEP. 2000	
	dt = 100kg	1000 DM	dt = 100kg	1000 DM
EV				6
EU	1449	5455	12303	39576
FRANKR	297	1834	2801	12261
NIEDL	171	499	1537	3934
ITAL	240	672	1494	3844
G BRIT	263	793	1787	5128
IRLAND		3	275	500
DAENM	96	307	578	1885
GRIECH	59	212	155	560
PORTUG	16	58	213	742
SPAN	90	309	940	2978
SCHWED	71	261	747	2400
OESTER	89	375	728	2623
BELGI	41	104	828	1469
NORWEG	35	135	183	733
SCHWZ	191	668	1867	5188
TUERK	3	10	89	308
POLEN	77	271	737	2383
TSCHE	52	194	488	1857
SLOWAK	74	94	816	923
S AFR	9	49	107	453
USA	218	600	1618	4389
MEXIKO	43	195	197	909
SYRIEN	2	7	269	473
ISRAEL	43	96	439	811
SAUDIA	31	89	736	1461
A EMIR	51	129	384	729
INDIEN	3	30	205	527
THAIL	45	124	111	293
VIETN			6	75
MALAYS	37	130	151	607
CHINA		4	220	867
REPKOR	15	86	57	260
JAPAN	18	44	97	388
8308 10 00				
KLAMMERN HAKEN OESEN A UNEDL METALLEN				
EINF	1202*	1937*	12153*	18483*
PV	5	15	5	15
AUS LG			32	22
EU	434	1122	5318	10283
FRANKR	138	494	749	2702
NIEDL	16	26	532	466
ITAL	158	352	1980	3446
G BRIT	16	31	375	540
PORTUG	4	11	78	280
SCHWED	37	27	779	401
OESTER	65	180	712	2153
TSCHE	56	60	730	1269
USA	196	233	880	1155
CHINA	95	152	2081	2426
JAPAN	15	32	203	451
TAIWAN	306	203	2288	2094
AUSF	1343*	3445*	14362*	33560*
PV	77	285	579	2214
EU	473	1040	5366	11490
FRANKR	62	150	601	1549
NIEDL	86	111	1402	1771
ITAL	31	79	497	843
G BRIT	52	130	480	1412
PORTUG	19	51	328	950
SPAN	64	93	427	682
SCHWED	4	19	104	534
FINNL	3	14	235	295
OESTER	117	261	763	2039
BELGI	12	45	202	653
SCHWZ	47	145	563	1376
TUERK	29	121	196	705
POLEN	101	223	1337	2359
TSCHE	94	236	926	2385
SLOWAK	28	70	283	1014
UNGARN	113	383	824	2111
RUMAEN	32	134	381	1637
SLOWEN	16	46	161	543
KROAT	56	132	327	780
MAROKK	10	42	116	450
TUNES	57	210	348	1766
USA	54	105	805	1625
ISRAEL	88	47	1025	601
JAPAN		2	55	231
8308 20 00				
HOHL/ZWEISPITZNIETE A UNEDL METALLEN				
EINF	2890*	5360*	27366*	53509*
EV	7	437	46	4510
LV		7		20
AUS LG		3		35
EU	2635	4479	23978	42984
FRANKR	820	1837	7373	16063
NIEDL	65	63	643	727
ITAL	294	216	2880	3298
G BRIT	1201	2198	11932	21683
SPAN	19	21	505	385
SCHWED	220	93	240	114
OESTER	16	31	400	862
SCHWZ	14	69	200	852
USA	12	562	331	6981
CHINA	93	83	2054	1672
HONGK	38	77	110	214
AUSF	2423*	5714*	24269*	53777*
EV			8	17
PV	4	33	44	445
EU	1339	2663	14885	29082
FRANKR	246	466	3248	5542
NIEDL	117	216	904	1776
ITAL	128	318	1129	2588
G BRIT	228	352	2711	4850
PORTUG	23	60	185	542
SPAN	231	414	2125	3631
SCHWED	118	260	1087	2468
FINNL	19	53	249	592
OESTER	136	271	2096	3891
BELGI	63	197	768	2338
SCHWZ	36	99	494	1302
MALTA	22	62	220	597
TUERK	95	214	772	1858
POLEN	74	247	907	2402
TSCHE	81	225	702	1778
SLOWAK	40	98	148	413
UNGARN	50	168	616	1979
MAROKK	18	39	101	314
S AFR	15	31	223	501
USA	190	555	2038	4637
KANADA	111	193	330	766
MEXIKO	50	133	218	443
BRASIL	11	68	107	518
IRAN		2	72	214
CHINA	30	93	81	390
JAPAN	102	317	886	2398
HONGK	19	50	203	447
AUSTRL	22	50	300	585
8308 90 00				
AND WAREN A UNEDL MET DER POS 8308				
EINF	3219*	5803*	33074*	55975*
PV			1	3
AUS LG	4	20	19	122
EU	987	2910	13291	31406
FRANKR	59	100	1321	1937
NIEDL	114	105	2752	2380
ITAL	329	1181	4962	15212
G BRIT	53	251	527	1240
SPAN	155	408	1292	3322
SCHWED	46	122	414	1088
OESTER	230	722	2001	6107
SCHWZ	9	93	114	729
TUERK	12	45	400	873
POLEN	662	1098	4663	6329
TSCHE	48	197	486	1331
RUMAEN	100	45	1087	503
USA	18	209	466	2623
ISRAEL			551	762
INDIEN	179	147	1567	978
SINGAP	12	21	181	318
CHINA	454	274	4440	3428
TAIWAN	581	396	4596	3574
HONGK	10	65	66	534
AUSF	2055*	6794*	21679*	67269*
EV			12	62
PV	198	605	1229	4127
EU	1143	3136	13914	33040
FRANKR	306	738	4729	7816
NIEDL	132	380	2388	4915
ITAL	60	256	435	1993
G BRIT	45	141	768	2622
DAENM	59	127	344	1031
PORTUG	64	425	630	3345
SPAN	87	173	760	1589
SCHWED	163	269	1305	2491
FINNL	21	37	286	576
OESTER	84	326	1470	3984
BELGI	48	169	473	1791
NORWEG	11	67	124	724
SCHWZ	46	279	542	2143
TUERK	19	112	255	1406
POLEN	167	421	897	3776
TSCHE	116	391	1446	3772
SLOWAK	187	330	874	1608
UNGARN	27	124	348	1784
RUMAEN	21	191	346	2192
UKRAIN	9	50	81	626
SLOWEN	5	51	104	557
KROAT	7	40	123	705
JUGOSL	7	150	56	424
MAROKK	7	35	87	450
TUNES	26	172	252	1921
S AFR	23	87	201	622
USA	28	229	423	3091
MEXIKO	8	45	126	608
KUBA			27	728
DOM RP	3	79	9	168
BRASIL	36	165	229	795
INDIEN	18	129	112	626
INDONE	1	5	49	474
REPKOR	2	35	14	237
HONGK	3	23	99	665
8309 10 00				
KRONENVERSCHLUESSE A UNEDLEN METALLEN				
EINF	3173*	861*	47489*	12800*
EU	2786	736	46133	12230
FRANKR	814	217	13098	3689
ITAL	1859	443	28267	6881
DAENM			2035	550
FINNL	92	62	315	226
BELGI			2043	520
SCHWZ	67	95	410	354
AUSF	6407*	1816*	77332*	20742*
EU	3791	1015	46491	12845
FRANKR	211	54	1113	352
NIEDL	1798	455	17732	4786
G BRIT	232	65	1694	509
DAENM	141	47	8923	2436
FINNL			3898	1131
OESTER	657	164	5643	1755
BELGI	752	229	6209	1820
POLEN			385	115
TSCHE	249	65	7952	1844
UNGARN	453	107	5944	1429
RUMAEN	203	33	3649	593
RUSSLD	1145	308	8372	2189
NAMIB	126	39	1989	600
TAIWAN	58	96	68	96
NEUSEE	72	73	288	292
8309 90 10				
FLASCHENKAPSEL USW BLEI OD ALU >21MM				
EINF	1967*	2645*	11821*	17161*
EU	1527	1711	8702	10658
FRANKR	399	546	2773	4259
NIEDL	305	407	1471	2078
ITAL	499	430	2629	2703
G BRIT	23	30	92	194
SPAN	122	108	499	326
OESTER	127	130	642	643
SCHWZ	307	731	2445	5455
POLEN	51	69	517	703
SLOWEN	48	68	61	99
AUSF	2374*	3748*	26190*	38951*
EV	263	321	2420	2675
EU	1185	1853	16187	23341
FRANKR	417	628	5128	7393
NIEDL	49	64	469	671
ITAL	161	257	2736	3700
G BRIT	15	29	002	1413
IRLAND	25	66	525	912
DAENM	81	175	558	1335
SPAN	48	82	1245	1932
SCHWED	73	98	499	734
FINNL	92	124	509	814
OESTER	184	304	2408	3627
BELGI	9	11	393	460
SCHWZ	95	146	1164	1802
LETTLD	51	75	511	669
POLEN	9	29	156	493
TSCHE	151	319	361	631
UNGARN	89	155	250	465
RUSSLD	461	558	3414	3969
KASACH	39	60	383	518
USBEK			80	159
AEGYPT	17	28	341	476
SUDAN	32	31	106	203
USA	14	39	210	848
KOLUMB			95	134
VENEZU	36	141	192	729
SAUDIA			252	340
MALAYS	6	29	145	353
CHINA	3	14	111	210
JAPAN			57	360
8309 90 90				
STOPFEN U AND VERPACKZUBEH UNEDEL MET				
EINF	23036*	13860*	230755*	148352*
EV	1	14	1	32
AUS LG			3	5
EU	15588	9636	156660	102680
FRANKR	1440	1348	28582	17627
NIEDL	6453	3075	40291	22818
ITAL	2637	1442	40608	26421
G BRIT	733	685	16706	15498
DAENM	378	182	7331	3901
GRIECH			1670	1565
PORTUG	314	681	314	582
SPAN	439	318	8453	5258
SCHWED	474	529	2796	2672
OESTER	26	20	5947	2428
BELGI	2690	1354	3707	3277
LUXEMB			181	477
SCHWZ	319	535	3441	5972
POLEN	1986	1129	25443	14493
TSCHE	2059	587	16746	4799
SLOWAK	1107	357	7674	2616
UNGARN	678	433	8496	4542
SLOWEN			939	432
USA	637	690	4410	4223
BRASIL			334	548
SAUDIA			4472	5207
INDIEN	217	103	612	364
CHINA	186	291	645	1111
TAIWAN	56	92	643	953
AUSF	39639*	35308*	346927*	358011*
EV			553	595
PV	35	22	1043	538
EU	26611	21525	249348	259705
FRANKR	4775	3790	52750	56246
NIEDL	4510	3674	48003	40146
ITAL	1049	845	7001	9170
G BRIT	2210	2195	14035	18529
IRLAND	34	25	586	1403
DAENM	739	588	6336	4846
GRIECH	35	30	557	490
PORTUG	20	49	311	742
SPAN	896	780	4087	7779
SCHWED	2111	1576	21652	17018
FINNL	284	148	2243	1285
OESTER	7264	6270	65570	61504
BELGI	2547	1537	24118	40192
LUXEMB	93	48	799	385
NORWEG	442	354	3787	2791
SCHWZ	1897	2149	12081	11504

Wichtigste Ursprungs- und Bestimmungs-Laender	SEPTEMBER 2000		JAN./SEP. 2000	
	dt = 100kg	1000 DM	dt = 100kg	1000 DM
TUERK	452	521	1400	1929
ESTLD	100	92	579	446
LETTLD	57	69	392	472
LITAU	172	133	992	1322
POLEN	3397	3118	31059	27793
TSCHE	673	877	5827	6839
SLOWAK	415	312	2214	1678
UNGARN	627	612	5498	4935
RUMAEN	54	105	756	1038
BULGAR	384	317	934	1069
UKRAIN	449	244	2249	1232
MOLDAU	513	422	3783	2328
RUSSLD	507	494	4607	4023
GEORG	150	154	150	154
SLOWEN	254	254	559	971
KROAT	22	55	296	571
JUGOSL	1	31	339	339
MAROKK			281	200
TUNES	3	3	114	110
AEGYPT	97	125	642	938
S AFR	69	80	541	749
USA	278	1077	2446	6309
KANADA	8	15	220	233
MEXIKO	69	92	525	517
COSTA	55	114	134	234
DOM RP	20	34	227	434
KOLUMB	15	20	966	513
VENEZU	61	70	403	813
BRASIL	85	95	242	472
CHILE	447	428	1126	1532
PARAGU	25	47	87	169
ARGENT	27	53	719	1352
ISRAEL	46	72	666	1376
SAUDIA	8	14	983	1065
MALAYS	2	5	511	395
CHINA	377	228	3774	2923
REPKOR	27	53	267	491
JAPAN	87	128	461	566
TAIWAN	101	91	552	484
AUSTRL	280	252	1507	1518
NEUSEE	2	3	209	187
8310 00 00				
AUSHAENGE- HINWEISSCHILD A UNEDL MET				
EINF	766*	2585*	8596*	31083*
EV	1	14	18	1208
LV				5
PV			2	5
AUS LG	1	14	12	187
EU	239	1276	4023	16632
FRANKR	46	255	462	1797
NIEDL	44	181	145	491
ITAL	45	403	563	3212
G BRIT	34	160	224	1155
DAENM	24	100	1012	4393
SPAN	3	5	433	303
SCHWED	5	25	181	2524
OESTER	35	125	590	2197
BELGI	3	20	111	541
SCHWZ	41	158	177	954
TUERK			230	1729
POLEN	48	88	667	962
TSCHE	202	97	1414	1168
USA	51	365	412	3216
CHINA	15	89	833	1154
JAPAN	45	193	159	2858
TAIWAN	20	126	280	1311
HONGK	44	69	137	361
AUSF	787*	4122*	11304*	45594*
EV			2	55
PV	1	15	14	148
EU	418	1994	6604	22396
FRANKR	73	321	669	2784
NIEDL	22	180	1305	3405
ITAL	28	179	420	1948
G BRIT	9	117	293	1155
IRLAND	27	96	142	555
DAENM	12	79	182	625
SPAN	64	376	481	2902
SCHWED	33	106	324	1753
OESTER	128	386	2352	5561
BELGI	9	86	176	892
ISLAND	1	8	57	206
NORWEG	20	134	227	1558
SCHWZ	85	505	573	4376
MALTA		1	42	159
TUERK	14	85	87	635
POLEN	29	103	189	954
TSCHE	34	178	184	1089
UNGARN	6	50	62	535
ALBAN			34	78
TURKM			87	198
B HERZ			43	108
ZENTAF			55	593
R KONG			30	137
MADAG			60	115
S AFR	27	293	174	1875
USA	19	173	219	1845
MEXIKO	24	148	259	1637
COSTA		1	376	936
URUGU		1	129	234
SAUDIA	1	3	75	298
KATAR			149	132
A EMIR	5	28	26	393
SRILAN			150	362
CHINA	1	12	189	927
JAPAN	5	61	54	461
8311 10 10				
SCHWEISSELEKTROD M ST-SEELE LIBOGSCHW				
EINF	5547*	2493*	66483*	29341*

Wichtigste Ursprungs- und Bestimmungs-Laender	SEPTEMBER 2000		JAN./SEP. 2000	
	dt = 100kg	1000 DM	dt = 100kg	1000 DM
EU	4075	2143	49480	25384
FRANKR	747	266	7404	2068
NIEDL	2251	800	16825	7235
ITAL			7194	1498
IRLAND	145	327	930	2310
SCHWED	273	283	4188	3378
OESTER	659	467	12756	8693
SCHWZ	170	56	1107	520
TUERK			895	142
UNGARN	1151	248	11742	2443
SLOWEN	141	30	2709	495
AUSF	6783*	4546*	46133*	31544*
PV			32	95
EU	4341	3102	21193	13317
FRANKR	424	330	2985	1605
NIEDL	616	376	4840	2325
ITAL	489	542	2491	2157
G BRIT	639	505	1545	1169
DAENM	107	54	972	464
GRIECH	149	125	346	362
PORTUG	24	59	206	531
SPAN	472	256	2166	1325
SCHWED	187	150	715	437
FINNL	133	82	664	442
OESTER	60	56	626	488
BELGI	1039	565	3955	1866
NORWEG	146	68	1401	641
SCHWZ	277	154	2415	1407
POLEN	53	56	524	484
TSCHE	36	52	840	683
SLOWAK	107	38	662	516
RUMAEN	64	109	263	394
UKRAIN	8	20	1012	384
RUSSLD	405	122	2434	752
TURKM			592	161
NIGERI	18	75	1053	538
USA	20	23	1052	1851
KANADA	17	12	3779	2027
CHILE	8	8	72	105
SYRIEN			368	172
SAUDIA			704	478
A EMIR	13	15	183	243
PAKIST	4	3	157	152
INDIEN	98	103	356	412
THAIL	5	10	581	863
SINGAP	35	62	412	493
CHINA	5	17	1040	644
REPKOR	28	49	434	661
HONGK	228	144	581	492
8311 10 90				
AND UMHUELL ELEKTROD LICHTBOGSCHWEISS				
EINF	512*	729*	3348*	4013*
EV				30
AUS LG				12
EU	382	631	1508	2881
FRANKR	304	180	1007	663
IRLAND	53	325	269	1713
SLOWEN	65	22	1439	351
AUSF	733*	2619*	4010*	12293*
EV			3	34
PV			210	34
EU	525	1581	1349	4670
FRANKR	46	168	176	569
NIEDL	132	340	167	482
ITAL	115	455	310	1274
G BRIT	52	251	106	470
GRIECH	20	83	55	208
FINNL	4	24	21	138
OESTER	99	336	244	658
BELGI	21	86	107	316
POLEN	5	17	69	317
SLOWAK	4	20	57	295
RUMAEN	3	15	79	293
LIBYEN			37	100
AEGYPT			117	285
USA	14	64	192	804
KANADA			53	284
KUBA			52	159
SAUDIA	25	160	115	672
THAIL	1	2	73	264
REPKOR	36	50	187	570
HONGK	7	49	206	287
8311 20 00				
GEFUELLTER DRAHT LICHTBOGENSCHWEISSEN				
EINF	2226*	1673*	30776*	19815*
EU	1796	1301	24115	16205
FRANKR	586	599	4633	4667
NIEDL	390	225	3989	2415
ITAL	753	373	13982	5247
G BRIT	21	9	455	375
SCHWED	23	45	381	705
OESTER	6	12	303	561
BELGI	15	38	170	226
SCHWZ	177	272	2538	3483
USA	10	47	265	617
REPKOR		1	2632	761
JAPAN	11	12	334	339
AUSF	2763*	1736*	25515*	15030*
EU	1132	868	5741	4967
FRANKR	39	49	381	514
NIEDL	121	63	588	495
ITAL	267	169	1139	807
SPAN	40	30	480	542

Wichtigste Ursprungs- und Bestimmungs-Laender	SEPTEMBER 2000		JAN./SEP. 2000	
	dt = 100kg	1000 DM	dt = 100kg	1000 DM
SCHWED	95	91	408	303
OESTER	311	279	932	1023
BELGI	30	63	317	420
SCHWZ	20	40	449	462
TUERK	68	47	970	531
POLEN	1288	508	12092	4526
TSCHE	78	73	816	663
RUMAEN	11	97	24	215
RUSSLD	1	1	374	377
KROAT			760	334
S AFR			95	119
USA			573	283
ECUAD			202	395
BRASIL	1	1	77	204
IRAN			546	287
JAPAN			156	205
8311 30 00				
UMH STAB GEF DRAHT LOETEN/AUTOGENSCHW				
EINF	263*	394*	3201*	4088*
AUS LG	2	2	14	15
EU	192	161	2738	2354
FRANKR	32	25	316	302
NIEDL	12	15	490	243
G BRIT	37	67	946	1351
SCHWZ	7	42	116	620
USA	35	119	180	602
JAPAN	3	9	34	170
AUSF	903*	1556*	6769*	13392*
EV	3	20	35	274
PV	56	52	386	354
EU	341	602	2687	5533
FRANKR	25	44	338	854
ITAL	82	103	529	696
GRIECH	36	61	129	195
OESTER	115	229	729	1406
SCHWZ	41	83	484	914
TSCHE	107	177	454	830
UNGARN	219	209	1079	1446
USA	20	102	135	498
KANADA			17	151
BRASIL	5	18	65	230
CHILE			12	84
KUWAIT			17	82
CHINA			285	304
JAPAN	5	29	41	268
HONGK	9	21	43	198
AUSTRL	10	57	48	301
8311 90 00				
AND SCHWEISSSTAEBE USW A UNEDL METALL				
EINF	77*	213*	2731*	2998*
EV			2	81
AUS LG			2	41
EU	45	50	2608	1917
ITAL	10	15	1200	888
OESTER	32	17	677	289
USA	1	12	46	470
REPKOR	10	97	10	106
AUSF	1335*	941*	10411*	8707*
PV	7	8	40	72
EU	50	153	894	1793
NIEDL	12	42	356	383
ITAL	5	12	71	287
G BRIT	1	20	21	293
OESTER	24	25	323	339
BELGI		3	21	144
SCHWZ	19	53	157	371
POLEN	492	206	2924	1226
TSCHE	59	49	830	791
UNGARN	177	128	1401	983
RUSSLD	6	5	57	207
SLOWEN	360	165	2525	1214
USA		22	257	488
INDIEN			23	217

ABSCHNITT XVI

MASCHINEN, APPARATE, MECHANISCHE GERAETE UND ELEKTROTECHNISCHE WAREN, TEILE DAVON; TONAUFNAHME- ODER TONWIEDERGABEGERAETE, FERNSEH- BILD- UND -TONAUFZEICHNUNGSGERAETE ODER FERNSEH-BILD- UND -TONWIEDERGABE-GERAETE, TEILE UND ZUBEHOER FUER DIESE GERAETE

KAPITEL 84

KERNREAKTOREN, KESSEL, MASCHINEN, APPARATE UND MECHANISCHE GERAETE; TEILE DAVON

8401 10 00

KERNREAKTOREN (EURATOM)

EINF	*	*	*	*

Wichtigste Ursprungs- und Bestimmungs-Laender	SEPTEMBER 2000		JAN./SEP. 2000	
	dt = 100kg	1000 DM	dt = 100kg	1000 DM
AUSF	*	*	1*	120*
ARGENT			1	120
8401 20 00				
MASCH APP F ISOTOPENTRENNUNG EURATOM				
EINF	704*	5017*	5700*	50121*
EU	704	5017	5700	50038
NIEDL	704	5017	5700	49973
CHINA				83
AUSF	2141*	8641*	11732*	65983*
EU	2141	8641	11732	65983
NIEDL	2105	2813	11468	22293
G BRIT	36	5828	264	43690
8401 30 00				
N BESTRAHLTE BRENNST-ELEM				
	G SPB ISOT		G SPB' ISOT	
EINF	*	*	2382575*	195824*
PV			288645	11613
EU			1922726	178981
BELGI			1922726	178981
RUSSLD			459849	16842
AUSF	*	*	424097*	26500*
EU			424097	26500
BELGI			424097	26500
8401 40 00				
TEILE VON KERNREAKTOREN (EURATON)				
	DT		DT	
EINF	3*	86*	888*	36694*
LV			430	2366
PV	2	62	42	3071
AUS LG			10	1460
EU			716	24143
FRANKR			10	1013
SPAN			420	1383
SCHWED			285	21777
RUSSLD			1	140
USA	2	64	147	12114
BRASIL			19	199
AUSF	3*	568*	1684*	40724*
EV			402	1582
PV		59	49	3144
EU			236	14360
FRANKR			8	159
SCHWED			78	4400
BELGI			150	9801
SCHWZ			182	11317
UNGARN			107	5820
RUSSLD			61	4089
S.AFR			1085	4159
USA	3	568	10	823
BRASIL			3	111
8402 11 00				
WASSERROHRKESSEL DAMPFLEISTUNG >45T/H				
EINF	*	*	*	*
AUSF	181*	240*	7965*	10066*
SCHWZ	164	122	4526	6172
POLEN			87	229
UNGARN	24	114	3338	3605
8402 12 00				
WASSERROHRKESSEL DAMPFLEISTUNG <45T/H				
EINF	111*	216*	689*	461*
EU	100	188	100	188
DAENM	100	188	100	188
TSCHE			370	161
AUSF	833*	1906*	9465*	10814*
EU	136	439	333	1162
FRANKR	34	90	106	298
NIEDL	46	103	78	220
OESTER	32	140	68	380
SCHWZ	35	122	204	537
TUERK	27	132	239	884
LITAU	46	109	90	312
POLEN	20	51	412	726
TSCHE	10	38	163	590
SLOWAK			37	182
UNGARN			129	479
RUMAEN	4	16	65	139
BELARS			23	81
RUSSLD	180	220	233	507
KASACH	3	24	149	124
USBEK			54	178
SLOWEN	1	9	39	123
IRAN			5618	1694

Wichtigste Ursprungs- und Bestimmungs-Laender	SEPTEMBER 2000		JAN./SEP. 2000	
	dt = 100kg	1000 DM	dt = 100kg	1000 DM
INDIEN	84	234	84	234
INDONE			169	355
MALAYS			121	293
SINGAP			262	632
CHINA			464	623
REPKOR	101	489	114	567
8402 19 10				
FLAMMROHRKESSEL U RAUCHROHRKESSEL				
EINF	65*	95*	2287*	3403*
EU			503	690
DAENM			495	681
NORWEG			534	2194
TUERK			350	181
UNGARN	47	22	832	265
AUSF	10848*	10587*	55827*	52265*
EU	5373	4660	17061	13596
FRANKR	450	214	3145	2019
NIEDL	270	199	2457	971
ITAL			182	197
G BRIT	330	331	547	643
DAENM			1723	1474
GRIECH	430	258	945	773
PORTUG			108	355
SPAN			451	391
OESTER	3733	3393	3844	3769
BELGI			3311	2486
LUXEMB	160	265	348	518
SCHWZ	309	249	922	768
TUERK			2395	1464
ESTLD			126	102
LITAU			445	515
POLEN	250	252	2720	2790
TSCHE			930	545
SLOWAK	99	134	1130	853
UNGARN	31	84	31	84
RUMAEN	427	315	1344	1242
UKRAIN	417	671	704	1154
BELARS			57	76
RUSSLD	138	55	1104	1361
KASACH			144	186
SLOWEN			326	330
KROAT			300	313
ALGER			211	417
LIBYEN			355	470
AEGYPT			438	411
MADAG	101	129	101	129
MAURIT			324	285
MEXIKO			59	103
PANAMA			12	117
PERU			476	572
ARGENT			1794	1877
ZYPERN	210	415	250	470
LIBAN			230	204
IRAK			714	825
ISRAEL			460	470
SAUDIA	375	395	1799	1705
KATAR			693	590
A EMIR	87	75	227	105
JEMEN			73	119
PAKIST			381	329
BANGLA	118	164	1051	1445
MYAN	369	729	369	729
THAIL			2101	1501
VIETN			292	183
INDONE			6713	4634
MALAYS	772	569	1063	709
PHILIP			231	181
CHINA	1772	1691	4874	5475
REPKOR			1149	2346
8402 19 90				
AND DAMPFKESSEL EINSCHL HYBRID-KESSEL				
EINF	512*	689*	4083*	7206*
EU	107	327	1311	4133
ITAL	87	234	601	1569
DAENM			186	287
FINNL			294	1814
OESTER			147	160
BELGI	16	83	51	167
SCHWZ	37	285	290	2319
TSCHE			370	179
UNGARN	292	62	1706	374
AUSF	470*	1173*	5406*	10654*
EU	23	184	270	2100
NIEDL			4	33	320
OESTER	16	138	185	1402
SCHWZ	11	19	214	375
LITAU	1	1	221	319
POLEN	3	10	157	258
RUMAEN	1	1	97	322
BULGAR	66	169	79	180
RUSSLD			614	292
KASACH	150	226	150	226
KROAT			971	436
AEGYPT	2	4	112	192
USA			684	735
MEXIKO			426	615
NICARA			90	388
PERU			11	86
IRAN			81	715
PAKIST			19	134
KAMBOD			115	194
INDONE			67	153
PHILIP			52	413
JAPAN	93	436	492	1696

Wichtigste Ursprungs- und Bestimmungs-Laender	SEPTEMBER 2000		JAN./SEP. 2000	
	dt = 100kg	1000 DM	dt = 100kg	1000 DM
8402 20 00				
KESSEL Z ERZEUGEN V UEBERHITZT WASSER				
EINF	26*	46*	519*	470*
EU			176	118
TUERK			130	75
AUSF	561*	552*	3645*	4960*
EU	537	457	1213	1508
FRANKR	4	15	60	189
OESTER	468	304	568	488
SCHWZ	3	8	71	293
POLEN	5	4	568	508
RUMAEN	1	1	321	268
INDONE			979	595
8402 90 00				
TEILE V DAMPFKESSELN KESSEL UEBHITZ W				
EINF	21856*	8576*	130478*	53087*
LV		6	5	11
EU	5903	1704	18615	8019
FRANKR	5811	1374	14310	4266
NIEDL	1	6	141	306
ITAL	24	251	196	1100
DAENM	2	7	22	232
SCHWED			19	228
FINNL	58	45	3766	1476
BELGI	5	16	134	316
SCHWZ	33	96	146	522
TUERK	1122	586	2310	1437
ESTLD			985	276
POLEN	10445	4085	83246	30350
TSCHE	805	403	2250	1020
SLOWAK	46	9	10801	5342
UNGARN	173	204	672	506
KROAT	134	49	6671	2857
S AFR	3097	1414	4623	2300
USA	4	45	44	372
AUSF	3221*	6910*	27366*	56795*
PV	147	85	1015	945
EU	242	766	8601	11048
FRANKR	18	51	1311	809
NIEDL	1	21	399	653
ITAL	3	5	699	2159
G BRIT	21	57	760	1180
IRLAND	3	4	227	212
DAENM		3	737	453
GRIECH	154	253	159	292
SPAN	9	16	1080	1072
FINNL	1	5	2206	1493
OESTER	20	293	795	1633
BELGI	7	32	175	960
SCHWZ	95	188	3272	7128
TUERK	256	143	1487	1293
LITAU	5	45	104	281
POLEN	859	458	3743	2572
TSCHE	3	9	594	508
SLOWAK	1	1	68	122
RUMAEN	422	154	470	275
UKRAIN	1042	3521	3450	15755
RUSSLD	6	29	177	612
KASACH			177	448
SLOWEN	4	92	24	133
ALGER	4	90	46	185
LIBYEN			173	444
AEGYPT	5	15	117	327
GABUN			129	141
USA	46	51	263	617
DOM RP			406	1228
BRASIL			71	153
IRAK			5	76
IRAN			144	265
ISRAEL	4	5	51	233
JORDAN	1	8	359	146
KUWAIT			713	5501
INDIEN	5	15	353	929
BANGLA	9	39	149	191
MALAYS	11	518	32	564
CHINA	81	337	150	708
REPKOR	8	12	344	1432
8403 10 10				
ZENTRALHEIZUNGSKESSEL A GUSSEISEN				
EINF	8648*	10040*	57936*	44869*
EU	4159	7334	23859	23551
FRANKR	415	143	8196	2714
NIEDL	2969	6575	7441	16148
ITAL	97	116	3172	1684
SPAN	31	7	4798	1225
OESTER	647	493	2073	1637
SCHWZ	1384	1922	11664	18711
TUERK	2588	491	20579	4655
POLEN	31	86	90	200
SLOWEN	324	173	1471	610
AUSF	18652*	10022*	183075*	101310*
EU	9239	5396	84171	45100
FRANKR	1902	1088	19684	8167
NIEDL	232	182	1438	981
ITAL	1107	575	6151	2720
G BRIT	113	60	1151	602
IRLAND	559	311	3370	1655
GRIECH	774	263	9464	3062
SPAN	345	186	2463	1177
OESTER	1151	1093	15000	12495
BELGI	2506	1289	18810	9234

Wichtigste Ursprungs- und Bestimmungs-Laender	SEPTEMBER 2000		JAN./SEP. 2000	
	dt = 100kg	1000 DM	dt = 100kg	1000 DM
LUXEMB	400	277	6065	3595
NORWEG	1	5	1030	373
LIECHT	148	124	514	593
SCHWZ	1309	842	17077	9521
TUERK			3651	1440
LETTLD	133	127	884	766
POLEN	1118	945	27261	15182
TSCHE	1066	732	7085	4279
SLOWAK	387	206	2196	1185
UNGARN	537	403	5878	3806
RUMAEN	131	144	1561	1135
UKRAIN	5	9	686	515
BELARS	49	49	617	531
RUSSLD	198	218	1707	1649
KASACH	89	128	2856	3625
SLOWEN	41	45	1590	1009
KROAT	217	285	2577	2082
B HERZ			1166	802
ALGER			305	172
USA	818	273	12714	4178
KANADA			157	77
ZYPERN			420	165
SYRIEN			1450	840
CHINA	27	12	2441	1284
			1	
8403 10 90				
ZENTRALHEIZUNGSKESSEL NICHT A GUSSEIS				
EINF	17151*	28743*	136754*	225669*
PV	304	169	1395	621
EU	10640	19180	102565	179733
FRANKR	1394	1333	37163	36372
NIEDL	4303	12901	37266	107326
ITAL	2320	2694	8399	10547
G BRIT			539	1267
DAENM			330	243
PORTUG			1899	4076
SPAN	120	395	1370	4496
SCHWED	11	86	1810	1787
OESTER	2492	1771	13737	13472
BELGI			52	158
NORWEG			109	374
LIECHT	1066	1425	5102	5569
SCHWZ	1433	2253	5661	8024
TUERK	2635	3906	18367	26524
LETTLD	239	154	876	539
POLEN	546	1245	1734	1777
TSCHE	116	93	535	391
SLOWAK	224	206	700	617
UNGARN	147	133	562	368
SLOWEN	93	60	450	297
USA	12	86	65	347
AUSF	52402*	103135*	506450*	826292*
PV			122	62
EU	24297	64918	327633	599420
FRANKR	1868	4608	91425	103858
NIEDL	3816	8935	25706	50856
ITAL	1638	2314	33102	48858
G BRIT	3662	14994	31142	107235
DAENM	434	1308	8705	18183
GRIECH	454	236	2644	2129
PORTUG	326	2545	3351	21248
SPAN	4452	15206	36786	110401
SCHWED	144	1139	4938	12146
FINNL	121	1147	359	3688
OESTER	4316	7778	49594	72283
BELGI	3032	4677	37990	45399
LUXEMB	34	34	1860	3104
ISLAND			13	143
NORWEG	97	244	585	2269
SCHWZ	2921	4290	16699	23572
TUERK	2607	4392	18265	28471
ESTLD			55	237
LETTLD	526	665	2892	3315
LITAU	333	309	438	412
POLEN	8093	9980	61075	65938
TSCHE	1437	2127	10569	14833
SLOWAK	772	960	4476	5200
UNGARN	2260	2906	12076	13836
RUMAEN	809	1435	5663	7665
BULGAR	28	45	637	285
UKRAIN	106	163	2147	3383
BELARS	90	167	1376	3006
MOLDAU	54	100	217	431
RUSSLD	1473	1490	9308	9094
ASERB			101	223
KASACH			318	308
SLOWEN	847	1091	3695	5171
KROAT	1161	2485	6065	10733
B HERZ	65	266	433	1047
JUGOSL	43	68	392	520
USA	95	242	1421	1929
KANADA	275	516	7139	8270
DOM RP	730	1435	730	1435
BOLIV			185	358
PHILIP	57	109	124	253
CHINA	3038	2334	10475	10904
REPKOR	2	18	110	163
JAPAN	27	157	103	769
TAIWAN	121	228	602	1021
HONGK			167	321
8403 90 10				
TEILE A GUSSEISEN V ZENTRALHEIZKESSEL				
EINF	2698*	792*	15066*	4569*
EU	2650	777	14626	4373
FRANKR	1	6	128	320
NIEDL	58	119	278	509
ITAL	59	79	402	456
SPAN	2358	484	13175	2692
OESTER	174	89	641	379
AUSF	463*	317*	6537*	3033*
EU	297	131	4334	1557
G BRIT	234	55	3042	754
OESTER	28	51	296	274
SCHWZ	90	47	707	525
POLEN	16	8	246	199
CHINA	14	86	44	238
8403 90 90				
AND TEILE V ZENTRALHEIZUNGSKESSELN				
EINF	6894*	9137*	53188*	89302*
PV	216	33	761	137
EU	4303	7352	41359	79313
FRANKR	117	191	2380	2474
NIEDL	1984	4852	20566	49105
ITAL	779	870	8603	12608
G BRIT	11	65	242	1237
DAENM	40	407	1568	4082
SPAN	146	200	2164	3620
SCHWED	95	123	406	601
OESTER	675	493	3193	4206
BELGI	486	151	2130	1370
LIECHT	41	37	977	1269
SCHWZ	261	647	1890	4654
TUERK	273	150	648	315
POLEN	1171	469	2294	954
TSCHE	714	174	5423	1508
UKRAIN	71	163	108	192
USA	1	65	45	420
BRASIL	12	52	58	296
AUSF	5766*	21825*	49728*	189942*
PV			170	103
EU	3314	13957	30539	123571
FRANKR	344	1414	4087	16649
NIEDL	352	1515	3321	13546
ITAL	214	792	2558	8384
G BRIT	622	3234	5510	27100
DAENM	109	379	771	3427
GRIECH	14	45	170	403
PORTUG	174	525	1876	8085
SPAN	491	1655	5171	14703
OESTER	605	2251	4355	18790
BELGI	337	1560	2270	9782
LUXEMB	35	131	289	1745
NORWEG	6	30	118	608
LIECHT	1	2	117	434
SCHWZ	330	1059	2096	7063
TUERK	766	2876	5748	24410
POLEN	142	533	1981	8125
TSCHE	134	361	629	2912
SLOWAK	18	116	368	979
UNGARN	90	361	1022	2736
RUMAEN	44	77	306	641
UKRAIN	163	213	917	1460
BELARS	4	73	491	573
MOLDAU	34	110	38	126
RUSSLD	55	76	511	1338
KASACH	22	51	89	706
SLOWEN	58	202	310	1402
KROAT	312	306	939	1703
B HERZ	22	35	118	354
AEGYPT			360	546
USA	77	550	1634	5852
KANADA	16	141	175	1023
GUATEM	11	92	11	92
MALAYS			16	381
CHINA	17	65	411	365
REPKOR	1	7	15	266
JAPAN			22	420
HONGK	7	50	85	361
8404 10 00				
HILFSAPP F KESSEL DER POS 8402 U 8403				
EINF	1709*	837*	8905*	4059*
EU	303	372	713	1292
NIEDL	272	321	600	1090
SCHWZ			65	90
ESTLD	689	313	2089	759
TSCHE	121	16	3585	1246
UNGARN	596	136	2320	601
AUSF	2507*	4582*	11218*	21717*
EU	1210	2506	3710	8218
FRANKR	100	259	626	1478
ITAL	470	819	853	1468
DAENM	21	29	336	1062
PORTUG	544	1187	544	1187
FINNL			78	168
OESTER	47	156	221	631
BELGI	3	15	988	2053
NORWEG	76	212	76	214
SCHWZ	73	114	254	452
TUERK			20	141
POLEN	83	221	546	1640
RUMAEN	3	6	35	105
BULGAR			9	206
BELARS			169	111
RUSSLD	5	16	884	1083
SLOWEN	1	2	110	170
KROAT			52	178
AEGYPT			87	83
USA			206	1899
ARGENT	260	672	260	672
IRAK			86	367
SAUDIA	111	321	165	408
INDIEN			40	1264
THAIL	393	380	3353	2706
INDONE	270	165	287	213
MALAYS			33	129
JAPAN			25	100
TAIWAN			85	170
AUSTRL			434	865
8404 20 00				
KONDENSATOREN F DAMPFKRAFTMASCHINEN				
EINF	27*	19*	1150*	1639*
EU			983	1432
SPAN			981	1420
AUSF	13*	135*	688*	2311*
EU		4	43	178
FRANKR			30	93
TSCHE		4	407	1355
LIBYEN	8	114	8	114
IRAK			134	377
8404 90 00				
TEILE V HILFSAPP F KESSEL U KONDENSAT				
EINF	1170*	1455*	7428*	5999*
LV				23
EU	6	92	139	670
TUERK			6	89
ESTLD	776	997	3273	3076
POLEN	129	82	982	353
TSCHE	178	63	2039	697
UNGARN	15	25	552	479
JAPAN	11	150	14	158
AUSF	3102*	5555*	31652*	38658*
PV			180	212
EU	1038	1758	12601	14323
FRANKR	240	385	926	1425
NIEDL	519	557	6309	2246
ITAL	2	41	194	707
G BRIT	4	47	380	499
IRLAND		6	257	448
DAENM	126	201	2927	4735
GRIECH	7	25	81	1363
SPAN	2	51	43	413
FINNL	26	120	83	170
OESTER	97	242	363	533
BELGI	15	83	1007	1681
SCHWZ	4	19	274	733
ESTLD	342	392	2334	2746
POLEN	239	76	5204	2138
TSCHE	607	343	1363	927
SLOWAK			231	389
RUMAEN	95	116	157	293
UKRAIN	141	259	157	336
KROAT	55	66	306	425
AEGYPT	41	45	224	365
SUDAN			552	397
SENEG	413	1595	438	1675
GHANA			72	114
S AFR		4	333	270
USA	77	513	299	1681
MEXIKO			270	943
DOM RP			82	251
NL ANT			7	114
ISRAEL			99	564
JORDAN	11	251	375	751
SAUDIA			211	622
KUWAIT			117	624
JEMEN			183	205
PAKIST			640	429
THAIL	5	31	340	544
MALAYS			60	214
SINGAP			27	145
CHINA			518	1180
REPKOR	4	28	2112	3061
TAIWAN			57	431
AUSTRL			1256	542
8405 10 00				
GENERATORGAS- U WASSERGASERZEUGER USW				
EINF	30*	454*	436*	10134*
EV	9	304	24	811
LV			8	459
AUS LG			17	422
EU	21	144	79	3151
G BRIT			24	2827
OESTER	20	113	42	212
USA	9	307	131	2262
KANADA			207	4138
INDIEN			4	175
REPKOR			4	284
AUSF	300*	1574*	2103*	14752*
EV	1	56	10	431
EU	1	66	502	5546
FRANKR			29	325
ITAL	1	44	425	4647
G BRIT		7	14	295
UNGARN			949	2622
RUSSLD		4	43	221
ALGER			177	850
USA			9	177
ISRAEL	170	678	170	678
KATAR	127	766	127	766
REPKOR			58	3294

Wichtigste Ursprungs- und Bestimmungs-Laender	SEPTEMBER 2000		JAN./SEP. 2000	
	dt = 100kg	1000 DM	dt = 100kg	1000 DM
8405 90 00				
TEILE V GENERATOR- WASSERGASERZG USW				
EINF	98*	71*	291*	741*
LV			2	25
EU	91	29	113	176
NORWEG			10	176
POLEN			145	215
AUSF	77*	355*	634*	3482*
EU	3	31	109	1346
NIEDL		1	23	376
ITAL			34	415
BELGI	1	8	9	116
POLEN			16	123
AEGYPT			151	93
IRAN			6	259
REPKOR	65	191	80	377
8406 10 00				
DAMPFTURBINEN ANTRIEB V WASSERFAHRZG				
EINF	*	*	*	*
AUSF	*	*	*	*
8406 81 10				
WASSERDAMPFTURB F EL-GENERATOR >40MW				
EINF	*	*	3*	52*
AUSF	78*	947*	21115*	81129*
EU			4462	20576
IRLAND			4462	20567
UNGARN			5963	12954
USA			4745	19849
KANADA			1864	6026
KUBA			2084	14034
INDONE			1642	3311
CHINA	78	947	554	4358
8406 81 90				
AND WASSERDAMPFTURBINEN > 40MW				
EINF	*	*	1*	69*
AUSF	1203*	8553*	1222*	9155*
LV	1203	8553	1203	8553
EU				178
FRANKR				178
USA	1203	8553	1203	8553
THAIL			19	424
8406 82 11				
WASSERDAMPFTURB F EL-GENERATOR <10MW				
EINF	*	*	194*	1203*
EV			34	132
EU			14	120
GRIECH			14	120
NORWEG			80	400
USA			66	551
JEMEN			34	132
AUSF	1149*	4190*	5886*	25835*
EV	252	3629	362	5812
EU	1	36	335	1836
FRANKR			89	356
G BRIT			135	684
GRIECH			13	136
SPAN			40	464
SCHWED			28	110
ISLAND			149	850
SCHWZ			326	3424
POLEN	828	400	828	400
TSCHE			490	3953
SUDAN	42	1644	42	1644
MEXIKO			26	183
HONDUR			78	288
COSTA			66	278
IRAK			205	1232
IRAN	210	1985	1620	6339
A EMIR			222	2565
INDIEN			120	683
THAIL			64	128
INDONE			890	1731
MALAYS	66	125	525	1352
CHINA			100	949
8406 82 19				
WASSERDAMPFTURB F EL-GENERATOR >10MW				
EINF	*	*	*	*
AUSF	569*	4515*	1827*	13784*
EU			409	1396
ITAL			409	1396
KANADA	569	4515	569	4515
IRAN			294	3565
ISRAEL			555	4308

Wichtigste Ursprungs- und Bestimmungs-Laender	SEPTEMBER 2000		JAN./SEP. 2000	
	dt = 100kg	1000 DM	dt = 100kg	1000 DM
8406 82 90				
ANDERE DAMPFTURBINEN				
EINF	16*	266*	380*	3697*
EV	15	244	15	244
LV			231	2455
EU			28	200
G BRIT			28	200
TUERK			160	1760
POLEN			33	198
USA	16	263	153	1415
AUSF	239*	2164*	1447*	12528*
LV			77	787
EU	100	828	352	3217
NIEDL	14	316	14	316
ITAL			60	699
G BRIT			28	413
PORTUG	77	439	156	819
SPAN	9	73	61	642
OESTER			28	267
TUERK			159	2373
ALGER	139	1336	139	1336
S AFR			9	102
CHILE			9	247
IRAN			59	504
A EMIR			334	2710
INDIEN			70	215
MALAYS			230	1011
JAPAN			66	500
HONGK			4	77
8406 90 10				
LAUF- LEITSCHAUFELN ROTOREN F DAMPT				
EINF	1898*	8343*	15772*	64682*
LV	287	2390	2200	12958
PV	3	67	144	1325
EU	1007	1412	9549	27386
FRANKR	58	216	1059	6163
NIEDL	12	71	54	8447
ITAL	277	366	454	1342
G BRIT			1656	2100
DAENM			96	765
OESTER	657	741	6212	8210
BELGI			105	341
NORWEG	52	80	52	83
SCHWZ	65	291	915	6854
TUERK			11	80
POLEN	119	1086	1295	5137
TSCHE	295	1859	942	5111
UNGARN	221	2234	725	7458
RUMAEN			9	399
AEGYPT			273	200
USA	59	1110	488	6707
KANADA			4	82
JAMAIK			93	75
VENEZU			355	1056
BRASIL	50	90	50	90
IRAN			135	385
ISRAEL			20	84
SAUDIA			10	77
INDIEN			252	461
INDONE			213	779
CHINA	25	93	25	93
JAPAN	2	31	47	517
TAIWAN			61	265
N ERM			5	96
AUSF	4062*	9605*	25059*	116154*
EV	4	315	222	5684
LV	14	942	2831	19266
PV			88	369
EU	173	2631	2645	29092
FRANKR	123	1479	1030	9313
NIEDL	48	794	148	10040
ITAL			97	1781
G BRIT			652	1133
DAENM		13	78	1471
SPAN	2	245	5	588
SCHWED			322	383
BELGI			313	4362
SCHWZ	50	370	818	7734
POLEN	2891	2266	5866	11429
TSCHE	1	3	795	4656
UNGARN	145	16	662	2060
KROAT			1011	338
ALGER			3	163
LIBYEN			17	629
AEGYPT			201	1832
USA	741	1608	7510	18852
KANADA	8	625	8	625
MEXIKO			495	989
JAMAIK			113	1863
VENEZU			13	336
BRASIL			28	689
IRAK			20	1392
IRAN	12	876	58	3682
SAUDIA			14	838
INDIEN	5	465	959	8304
THAIL			37	208
INDONE			6	259
MALAYS	1	28	36	714
CHINA			1897	9000
REPKOR			265	173
JAPAN	33	821	1543	9766
TAIWAN			20	153
AUSTRL	2	9	14	503

Wichtigste Ursprungs- und Bestimmungs-Laender	SEPTEMBER 2000		JAN./SEP. 2000	
	dt = 100kg	1000 DM	dt = 100kg	1000 DM
8406 90 90				
ANDERE TEILE VON DAMPFTURBINEN				
EINF	1930*	3753*	18320*	46311*
EV				8
LV	222	393	1865	7670
PV	106	214	214	443
EU	196	955	5632	14677
FRANKR	15	216	1543	3938
ITAL	110	249	2167	1978
G BRIT	30	434	1280	2603
OESTER			257	5398
LUXEMB	41	56	347	379
SCHWZ	243	1163	2275	14954
POLEN	1046	887	8238	8329
TSCHE	175	339	1545	1859
RUMAEN	22	13	554	198
RUSSLD			137	367
KROAT			40	272
S AFR			36	1591
USA	123	164	1425	2758
KANADA			20	90
PAKIST			50	137
REPKOR			96	250
JAPAN	106	214	213	474
AUSF	3702*	22653*	30877*	175316*
EV		4	171	4010
LV	2	131	3597	23751
PV			195	922
EU	1922	10079	6892	36240
FRANKR	124	756	343	2638
NIEDL	190	1783	855	6931
ITAL	227	903	1542	3610
G BRIT	1096	3449	1368	5209
DAENM	3	9	11	387
GRIECH		5	167	1290
PORTUG	7	740	949	4924
SPAN	11	641	68	3304
SCHWED	3	210	817	1181
FINNL	1	82	37	473
OESTER	256	1190	467	4812
BELGI	3	256	69	1220
NORWEG	11	79	822	1311
SCHWZ	467	1219	7657	11927
TUERK		33	17	708
POLEN	174	565	4059	6725
TSCHE	229	122	1152	3142
UNGARN	6	27	12	154
SLOWEN	1	79	7	574
KROAT			227	969
JUGOSL			23	134
ALGER			38	2564
LIBYEN			46	2218
AEGYPT			8	277
COTEIV			5	180
SIMBAB		4	12	383
S AFR	11	170	115	3430
USA	339	431	2817	24827
KANADA	3	272	469	2063
MEXIKO	13	766	313	5072
JAMAIK			5	207
NL ANT			1	103
KOLUMB	1	126	11	748
VENEZU		54	24	1047
BRASIL	2	13	1977	12478
ARGENT			10	734
SYRIEN			88	1579
IRAK			5	355
IRAN	18	625	73	5782
ISRAEL	5	399	19	1057
SAUDIA	2	9	9	480
KUWAIT	3	14	8	320
KATAR			8	343
A EMIR	4	60	14	453
JEMEN			1	212
PAKIST	1	59	15	846
INDIEN	439	5065	1637	25751
THAIL	3	11	17	556
INDONE	4	162	18	658
MALAYS		39	38	1041
SINGAP		29	729	1833
PHILIP	9	1175	17	1746
CHINA	4	97	1232	4299
REPKOR	3	122	116	3572
JAPAN			19	509
TAIWAN	5	300	77	2313
AUSTRL	4	113	176	2058
AM OZ	14	225	14	225
8407 10 10				
HUB- ROTATIONSKOLBENMOTOR ZIV LFZ				
	STUECK		STUECK	
EINF	50*	5285*	1007*	23840*
GEW DT	94		993	
LV	1	12	2	89
PV			4	157
EU	22	227	699	7457
G BRIT			20	290
OESTER	22	227	678	7157
POLEN			2	115
USA	27	5046	301	16181
AUSF	18*	569*	184*	4242*
GEW DT	33		256	
LV			1	15
PV			5	516
EU			54	1040
FRANKR			24	276

Wichtigste Ursprungs- und Bestimmungs-Laender	SEPTEMBER 2000		JAN./SEP. 2000	
	dt = 100kg	1000 DM	dt = 100kg	1000 DM
NIEDL			10	297
OESTER			16	357
POLEN	2	109	7	214
TSCHE			10	203
USA	9	175	44	1493
ZYPERN	2	172	2	172
8407 10 90				
HUB- ROTATIONSKOLBENMOTOR AND LFZ				
	STUECK		STUECK	
EINF	14*	517*	133*	3606*
GEW DT	19		207	
EV			1	9
LV	9	456	54	2543
PV			2	86
EU	1	16	55	671
OESTER	1	16	54	667
USA	11	479	59	2797
AUSF	6*	1809*	63*	2775*
GEW DT	25		105	
LV			2	84
PV	1	1645	1	1645
EU			9	88
SLOWAK			2	78
USA	4	149	35	705
KANADA	1	1645	1	1645
8407 21 10				
AUSSENBORDMOTOREN HUBRAUM <325 CM3				
	STUECK		STUECK	
EINF	566*	781*	8067*	9143*
GEW DT	201		2361	
AUS LG	367	456	5307	5639
EU	1	1	55	83
USA	66	129	229	398
DV KOR			436	92
JAPAN	487	637	7139	8386
AUSF	3*	9*	164*	233*
GEW DT			52	
EU	1	1	110	106
8407 21 91				
AUSSENBORDMOTOREN > 325CM3 < 30KW				
	STUECK		STUECK	
EINF	65*	252*	1112*	4152*
GEW DT	61		1060	
AUS LG	45	180	754	2807
EU	1	2	34	173
DAENM	1	2	8	92
USA	8	36	110	463
JAPAN	56	214	966	3508
AUSF	*	*	49*	275*
GEW DT			44	
EU			31	153
8407 21 99				
AUSSENBORDMOTOREN > 325CM3 > 30KW				
	STUECK		STUECK	
EINF	99*	651*	1129*	7506*
GEW DT	138		1653	
LV			1	10
AUS LG	40	265	527	4051
EU			9	63
USA	8	70	104	886
JAPAN	91	581	1014	6543
AUSF	1*	12*	82*	902*
GEW DT	1		143	
EU			63	642
FRANKR			8	107
G BRIT			24	206
8407 29 20				
OTTOMOTOR F WASSERFAHRZEUGE <200KW				
	STUECK		STUECK	
EINF	25*	226*	65*	378*
GEW DT	24		97	
EU	20	190	24	206
NIEDL	20	190	20	190
AUSF	1*	17*	25*	264*
GEW DT	5		102	
PV			2	30
8407 29 80				
OTTOMOTOR F WASSERFAHRZEUGE >200KW				
	STUECK		STUECK	
EINF	6*	32*	46*	361*
GEW DT	15		348	
LV			2	35
PV			2	5
USA	5	31	42	337
AUSF	1*	108*	17*	709*
GEW DT	2		82	
EV			2	36
USA	1	108	5	430
HONGK			2	113
8407 31 00				
HUBKOLBENMOTOR OTTO F KFZ <50CM3				
	STUECK		STUECK	
EINF	221*	87*	2941*	1007*
GEW DT	22		286	
EU	3	3	29	25
SLOWEN	215	83	1829	718
CHINA			1019	216
AUSF	*	*	*	*
8407 32 10				
HUBKOLBMOTOR OTTO F KFZ >50-125CM3				
	STUECK		STUECK	
EINF	10*	24*	579*	524*
GEW DT	11		126	
AUS LG	1	4	6	14
EU	4	6	95	215
ITAL			81	188
TSCHE	3	7	341	178
AUSF	1*	27*	95*	79*
GEW DT	2		16	
EU			94	52
8407 32 90				
HUBKOLBMOTOR OTTO F KFZ>125-250CM3				
	STUECK		STUECK	
EINF	67*	116*	285*	323*
GEW DT	49		111	
EU	18	59	123	159
AUSF	*	*	975*	649*
GEW DT			176	
PV			140	71
EU			651	470
8407 33 10				
HUBKOLBMOT INDMONT KFZ>250-1000CM3				
	STUECK		STUECK	
EINF	*	*	3587*	4415*
GEW DT			3158	
EU			1	6
TSCHE			3585	4407
AUSF	*	*	*	*
8407 33 90				
AND HUBKOLBMOT F KFZ >250-1000CM3				
	STUECK		STUECK	
EINF	107*	284*	1896*	5493*
GEW DT	57		1219	
LV			2	66
PV			1	8
AUS LG	103	279	685	1781
EU	1	1	50	129
USA			139	266
JAPAN	104	281	1622	4880
AUSF	22*	78*	909*	945*
GEW DT	18		760	
EU	21	74	546	671
ITAL	1	1	273	276
USA			27	171
8407 34 10				
HUBKOLBMOT IND MONTAGE KFZ>1000CM3				
	STUECK		STUECK	
EINF	42468*	145546*	454285*	1434688*
GEW DT	84654		763178	
EV	756	830	756	830
PV	2700	14006	12903	65661
EU	79	291	467	1856
SCHWED			112	540
BELGI	78	290	347	1280
UNGARN	34070	118487	346611	1236541
USA	1845	7181	2390	9332
MEXIKO	3428	4256	80413	84181
BRASIL			5898	21013
JAPAN	3006	15160	13245	67384
AUSTRL	60	171	5248	14405
AUSF	68774*	140734*	499437*	1051006*
GEW DT	59080		454084	
PV	9371	36063	71590	271228
EU	36131	35895	269978	316900
PORTUG	951	3992	7284	23239
SPAN	34884	31031	244176	211006
OESTER			8613	53773
BELGI	326	872	9905	28882
TSCHE	6739	14846	28264	67433
SLOWAK	9253	24316	50949	129674
S AFR	2366	5143	26699	55397
USA	7062	31196	51813	252916
MEXIKO	5041	23170	50595	170851
BRASIL	1507	4547	15699	43069
ARGENT	295	678	2293	6417
CHINA	3	11	46	196
TAIWAN	372	923	2999	8067
8407 34 30				
HUBKOLBENMOT KFZ 1000CM3 GEBRAUCHT				
	STUECK		STUECK	
EINF	1412*	795*	17227*	13468*
GEW DT	1517		20173	
EV	106	36	2664	2900
LV	5	84	31	1215
PV			3	90
AUS LG			6	31
EU	974	504	9927	5249
FRANKR	164	32	1433	661
NIEDL	219	366	2139	3438
OESTER	65	12	1280	232
TSCHE	1	64	48	781
UNGARN	59	19	979	1519
USA	41	35	2852	3299
KANADA	152	34	252	332
MEXIKO			16	79
JAPAN	66	69	1911	1504
AUSF	139*	286*	4661*	4194*
GEW DT	221		7397	
EV			4	9
LV	2	206	21	1192
PV			3	124
EU	11	11	399	1001
ITAL			5	500
G BRIT	1	2	7	145
TSCHE	2	206	13	1083
USA			596	575
PARAGU			1	79
SYRIEN			322	139
8407 34 91				
HUBKOLBENMOTOREN NEU KFZ <1500CM3				
	STUECK		STUECK	
EINF	7418*	13343*	135087*	298020*
GEW DT	8449		169934	
AUS LG			6	15
EU	4963	6681	91372	182164
FRANKR	14	24	241	391
G BRIT	29	55	15261	81787
SPAN	4920	6602	71861	99920
POLEN			1652	5723
TSCHE	13	169	82	1788
SLOWAK	36	67	140	371
UNGARN	2386	6369	41584	106921
USA	2	5	49	252
REPKOR	3	4	150	508
JAPAN	5	11	28	204
AUSF	432*	1255*	41947*	99841*
GEW DT	243		43538	
EV			3	16
EU	399	1133	6792	23877
FRANKR	24	58	303	707
ITAL	62	165	476	1029
G BRIT	80	215	707	1750
PORTUG	12	44	99	333
SPAN	20	48	3903	16162
OESTER	158	472	912	2773
NORWEG	13	41	91	286
POLEN			1831	6848
TSCHE	2	9	7800	16084

Wichtigste Ursprungs- und Bestimmungs-Laender	SEPTEMBER 2000 dt = 100kg	SEPTEMBER 2000 1000 DM	JAN./SEP. 2000 dt = 100kg	JAN./SEP. 2000 1000 DM
SLOWAK			25276	50181
JAPAN			10	83
8407 34 99				
HUBKOLBENMOTOREN NEU KFZ >1500CM3				
	STUECK		STUECK	
EINF	114007*	387176*	980089*	3417184*
GEW DT	151440		1365332	
EV	636	1514	1957	5111
LV			5	204
AUS LG	46	126	381	1019
EU	87208	314972	658751	2549395
FRANKR	74	183	705	1794
NIEDL	195	475	3624	8627
G BRIT	36189	106108	252801	747691
SPAN	12482	20668	57206	106325
SCHWED	8	25	143	430
OESTER	38260	187513	354263	1684395
BELGI			19	133
SCHWZ	1	4	22	779
POLEN			547	2215
TSCHE	1	6	253	677
UNGARN	25271	67044	301373	833321
USA	65	258	1011	6207
KANADA	2	15	51	302
MEXIKO	418	1316	1383	4119
VENEZU			180	460
BRASIL	104	957	1459	6342
REPKOR	104	285	1459	2384
JAPAN	40	105	385	2452
AUSTRL	777	2168	3110	8198
AUSF	59655*	205650*	537365*	1717203*
GEW DT	103871		888210	
EV	53923	178297	425678	1330084
LV	2	110	13	557
PV	2204	12956	16076	94924
EU	1646	5874	52543	173586
FRANKR	281	896	2471	7787
NIEDL	45	132	409	1140
ITAL	414	1223	2848	7687
G BRIT	359	1679	26682	70185
DAENM	26	83	202	570
GRIECH	16	51	146	594
PORTUG	70	200	399	1368
SPAN	192	550	4458	16970
SCHWED	51	149	341	1015
OESTER	92	378	9681	53038
BELGI	81	275	4766	12392
LUXEMB	12	206	62	572
SCHWZ	58	253	595	2548
TUERK	17	109	192	976
POLEN	10	32	3709	22827
TSCHE	18	74	13687	12923
SLOWAK			8142	18486
UNGARN	1	4	172	658
RUSSLD	100	608	751	4501
AEGYPT	7	146	707	2891
S AFR	28	73	382	1400
USA	56244	193387	438400	1426212
KANADA	35	145	468	2109
MEXIKO	79	401	1363	6734
VENEZU			2992	8692
BRASIL	1157	1341	5487	6555
ARGENT	1	4	4391	7946
A EMIR	7	26	84	391
THAIL	265	1466	1767	7215
SINGAP	5	19	120	458
PHILIP	48	172	192	678
CHINA	5	30	163	1585
JAPAN	77	1192	305	3620
HONGK	6	49	36	439
MACAU			2	160
AUSTRL	3	24	174	697
8407 90 10				
ANDERE OTTOMOTOREN HUBRAUM<250CM3				
	STUECK		STUECK	
EINF	18841*	4803*	384703*	81509*
GEW DT	2276		40570	
LV			2	45
AUS LG	1705	572	20652	6590
EU	1803	241	95067	12701
ITAL	1788	234	94452	12457
TSCHE	611	299	5320	2287
JUGOSL			523	311
USA	10386	2259	160831	35401
NICARA			286	100
THAIL	1444	378	10810	2867
JAPAN	4587	1626	91336	27679
AUSF	1851*	726*	478249*	9225*
GEW DT	106		2394	
LV			36	16
PV			209	30
EU	1486	463	8096	3433
FRANKR	21	12	1414	882
NIEDL	93	33	799	270
ITAL	501	122	1950	800
SPAN	757	250	3072	1064
POLEN	60	35	2416	674
TSCHE			607	309
UNGARN			463550	3108
JUGOSL			1010	220
USA	95	144	1223	872
KANADA			340	209

Wichtigste Ursprungs- und Bestimmungs-Laender	SEPTEMBER 2000 dt = 100kg	SEPTEMBER 2000 1000 DM	JAN./SEP. 2000 dt = 100kg	JAN./SEP. 2000 1000 DM
CHINA	150	40	600	159
8407 90 50				
AND OTTOMOT>250CM3 IND KFZ-MONTAGE				
	STUECK		STUECK	
EINF	*	*	26*	181*
GEW DT			72	
EU			24	179
AUSF	*	*	*	*
8407 90 80				
ANDERE OTTOMOTOREN LEISTUNG <10KW				
	STUECK		STUECK	
EINF	2896*	1763*	50951*	28650*
GEW DT	700		14256	
EV			2	18
AUS LG	103	53	2518	1381
EU	1	1	709	580
FRANKR			65	204
ITAL			623	335
USA	495	312	23056	11097
JAPAN	2400	1450	27154	16946
AUSF	54*	93*	1571*	1551*
GEW DT	17		399	
PV			224	173
EU	21	17	1049	644
FRANKR	3	2	612	296
TSCHE			234	178
JAPAN			5	107
8407 90 90				
ANDERE OTTOMOTOREN LEISTUNG >10KW				
	STUECK		STUECK	
EINF	2761*	3785*	35606*	34594*
GEW DT	2274		18869	
EV	2	76	2	76
AUS LG	134	98	847	800
EU	569	2290	2252	9068
NIEDL			6	739
ITAL	82	158	341	626
G BRIT	485	2130	1760	7479
BELGI	2	2	22	153
USA	1709	838	25406	15903
JAPAN	482	585	7386	9197
AUSF	39*	942*	1587*	12053*
GEW DT	171		2527	
LV			60	51
EU	18	293	582	6041
FRANKR	3	10	53	3180
ITAL	1	2	13	98
G BRIT	4	11	10	963
SPAN	1	1	395	353
OESTER	7	219	31	691
BELGI	1	49	58	664
SCHWZ	1	151	4	422
ESTLD			1	385
TSCHE			720	767
USA	17	114	84	650
JAPAN	3	384	21	2012
TAIWAN			1	354
AUSTRL			2	943
8408 10 11				
DIESELMOTOREN POS 8901-05 USW GEBR				
	STUECK		STUECK	
EINF	2*	50*	9*	3952*
GEW DT	26		418	
LV	2	50	6	3773
EU			3	279
FRANKR			3	279
AEGYPT			2	3523
USA			2	100
AUSF	3*	590*	5*	2170*
GEW DT	144		300	
LV	2	577	3	1473
EU			2	684
G BRIT			2	684
USA	2	577	2	577
SAUDIA			1	696
8408 10 19				
DIESELMOTOREN AND WASSERFAHRZ GEBR				
	STUECK		STUECK	
EINF	4*	1050*	49*	3770*
GEW DT	742		3452	

Wichtigste Ursprungs- und Bestimmungs-Laender	SEPTEMBER 2000 dt = 100kg	SEPTEMBER 2000 1000 DM	JAN./SEP. 2000 dt = 100kg	JAN./SEP. 2000 1000 DM
LV	2	950	6	2550
EU	2	100	29	934
FRANKR	2	100	4	203
NIEDL			22	611
ALGER			3	1500
KANADA	1	500	2	551
ECUAD	1	450	1	450
INDIEN			7	258
AUSF	3*	246*	13*	4057*
GEW DT	115		778	
LV			1	2490
EU			6	976
FRANKR			1	419
BELGI			1	183
LUXEMB			2	358
KROAT			1	168
SENEG	1	135	1	135
KANADA			1	2490
KUBA			1	162
8408 10 22				
DIESELMOT POS 8901-05 USW NEU<15KW				
	STUECK		STUECK	
EINF	*	*	10*	11*
GEW DT			2	
EU			10	11
AUSF	*	*	*	*
8408 10 24				
DIESELMOTOR AND WASSERFZ NEU<15KW				
	STUECK		STUECK	
EINF	1*	7*	78*	677*
GEW DT	1		113	
EU	1	7	75	555
NIEDL			33	344
AUSF	*	*	25*	276*
GEW DT			47	
EU			8	34
8408 10 26				
DIESELMOT P 8901-05USW NEU>15-50KW				
	STUECK		STUECK	
EINF	*	*	*	*
AUSF	1*	21*	2*	32*
GEW DT	2		5	
8408 10 28				
DIESELMOT AND WASSERFZ NEU>15-50KW				
	STUECK		STUECK	
EINF	5*	41*	514*	3537*
GEW DT	10		1101	
EU	5	41	466	3277
FRANKR	5	41	75	574
NIEDL			147	1051
G BRIT			136	575
DAENM			105	941
JAPAN			38	172
AUSF	17*	182*	98*	894*
GEW DT	53		241	
PV			1	18
EU	3	25	30	223
POLEN	8	99	61	603
8408 10 31				
DIESELMOT 8901-05 USW NEU>50-100KW				
	STUECK		STUECK	
EINF	*	*	25*	143*
GEW DT			45	
EU			25	143
AUSF	*	*	5*	181*
GEW DT			27	
NORWEG			2	76
8408 10 39				
DIESELMOT AND WASSERF NEU>50-100KW				
	STUECK		STUECK	
EINF	51*	361*	379*	2572*
GEW DT	208		1388	
EU	50	360	372	2512

Wichtigste Ursprungs- und Bestimmungs-Länder	SEPTEMBER 2000		JAN./SEP. 2000	
	dt = 100kg	1000 DM	dt = 100kg	1000 DM
G BRIT	45	324	329	2245
AUSF	37*	447*	199*	2212*
GEW DT	192		986	
EU	34	384	171	1786
NIEDL	26	257	131	1157
SCHWED	4	72	22	396
NORWEG			7	130
8408 10 41				
DIESELM P 8901-05USW NEU>100-200KW				
	STUECK		STUECK	
EINF	*	*	31*	553*
GEW DT			118	
EU			31	553
OESTER			31	553
AUSF	*	*	13*	302*
GEW DT			49	
POLEN			9	168
NICARA			3	118
8408 10 49				
DIESELM AND WASSERFZ NEU>100-200KW				
	STUECK		STUECK	
EINF	2*	58*	17*	327*
GEW DT	14		125	
EU			9	123
NORWEG	2	58	5	180
AUSF	16*	471*	115*	3434*
GEW DT	135		848	
EU	7	154	33	720
NIEDL			14	248
NORWEG			13	363
POLEN	1	42	36	1142
LIBYEN			4	263
SINGAP	4	165	13	446
8408 10 51				
DIESELM P 8901-05USW NEU>200-300KW				
	STUECK		STUECK	
EINF	*	*	*	*
AUSF	*	*	2*	202*
GEW DT			230	
REPKOR			2	202
8408 10 59				
DIESELM AND WASSERFZ NEU>200-300KW				
	STUECK		STUECK	
EINF	*	*	18*	469*
GEW DT			180	
LV			9	264
EU			1	24
USA			17	445
AUSF	9*	349*	96*	4147*
GEW DT	111		1030	
EU	8	310	48	1949
FRANKR	1	38	7	540
ITAL			3	176
DAENM	1	43	5	220
SPAN	4	160	31	944
NORWEG	1	39	16	737
SCHWZ			4	153
TUERK			6	252
POLEN			4	179
AEGYPT			7	365
USA			2	82
SINGAP			6	354
8408 10 61				
DIESELM P 8901-05USW NEU>300-500KW				
	STUECK		STUECK	
EINF	*	*	*	*
AUSF	2*	152*	24*	1926*
GEW DT	28		381	
EU	2	152	13	1040
FRANKR			1	135
NIEDL	2	152	6	447
ITAL			2	127
DAENM			1	87
GRIECH			2	164
SPAN			1	80
NORWEG			2	119
TUERK			1	136
KROAT			2	181
S AFR			1	104
THAIL			2	174
JAPAN			1	75

Wichtigste Ursprungs- und Bestimmungs-Länder	SEPTEMBER 2000		JAN./SEP. 2000	
	dt = 100kg	1000 DM	dt = 100kg	1000 DM
8408 10 69				
DIESELM AND WASSERFZ NEU>300-500KW				
	STUECK		STUECK	
EINF	*	*	2*	80*
GEW DT			26	
EU			1	49
AUSF	20*	1244*	203*	11588*
GEW DT	258		2934	
EU	8	518	78	4494
FRANKR			4	234
ITAL	5	339	57	3100
G BRIT	2	154	4	304
SPAN			7	408
FINNL			2	182
OESTER			2	201
NORWEG			3	222
TUERK			19	958
AEGYPT	3	159	31	1809
AETHIO			2	189
USA	6	317	43	2295
SINGAP			12	700
CHINA			2	96
HONGK	2	197	2	197
AUSTRL	1	53	3	177
NEUSEE			6	368
8408 10 71				
DIESELM 8901-06 USW NEU>500-1000KW				
	STUECK		STUECK	
EINF	*	*	2*	870*
GEW DT			393	
EU			2	870
FINNL			2	870
AUSF	28*	4079*	303*	41408*
GEW DT	654		7743	
EU	3	270	140	17698
FRANKR	1	67	26	2776
NIEDL			10	2050
ITAL	2	203	87	10185
G BRIT			4	580
GRIECH			12	2004
PORTUG			1	103
NORWEG			12	1849
TUERK	4	495	16	1871
KROAT			1	552
USA			11	1477
BRASIL			12	1356
CHILE			2	205
ARGENT	4	433	6	902
A EMIR			7	1020
SINGAP	3	428	18	1974
CHINA	2	1183	26	5522
REPKOR	2	123	6	509
JAPAN			4	485
TAIWAN	2	275	18	1894
AUSTRL	8	872	19	3519
NEUSEE			4	551
8408 10 79				
DIESELM AND WASSERF NEU>500-1000KW				
	STUECK		STUECK	
EINF	*	*	12*	757*
GEW DT			269	
EU			12	757
G BRIT			12	757
AUSF	123*	13463*	993*	104742*
GEW DT	2238		20491	
EU	40	4955	507	59571
FRANKR			4	849
NIEDL			7	694
ITAL	6	516	192	18239
G BRIT	26	3710	252	34948
DAENM			3	395
GRIECH			4	329
SPAN	8	729	40	3626
SCHWED			4	406
BELGI			1	85
NORWEG	1	98	5	364
TUERK	1	93	15	1283
RUSSLD			14	2336
KROAT			2	175
AEGYPT			11	1056
USA	53	4827	264	23722
KANADA			4	263
BRASIL	4	421	17	1294
A EMIR	4	385	4	385
INDIEN			1	112
SINGAP	8	919	70	6141
CHINA	4	737	18	1994
JAPAN	6	873	17	2126
HONGK	2	155	8	749
AUSTRL			32	2882
NEUSEE			2	248
8408 10 81				
DIESELM 8901-05USW NEU>1000-5000KW				
	STUECK		STUECK	
EINF	2*	1306*	16*	9861*

Wichtigste Ursprungs- und Bestimmungs-Länder	SEPTEMBER 2000		JAN./SEP. 2000	
	dt = 100kg	1000 DM	dt = 100kg	1000 DM
GEW DT	248		5016	
EU			2	1092
DAENM			2	1092
JUGOSL			2	1787
USA	2	1306	2	1306
REPKOR			9	4725
JAPAN			1	951
AUSF	53*	46762*	391*	237629*
GEW DT	10317		44008	
EU	22	13094	158	70071
FRANKR	3	1196	15	6069
NIEDL	7	5186	32	23034
ITAL	11	5881	89	29036
G BRIT			6	1446
GRIECH			1	113
SPAN	1	831	13	9227
SCHWED			1	547
BELGI			1	599
NORWEG	4	4202	7	6071
TUERK	3	3321	13	9697
LITAU			2	1063
POLEN			5	2301
SLOWAK			3	1088
RUMAEN	3	4805	8	11851
BULGAR			4	4386
RUSSLD			1	576
SLOWEN	2	2150	2	2150
TUNES			2	6043
AEGYPT	2	512	2	512
USA			16	7332
BRASIL	2	728	2	728
CHILE	4	3686	8	7373
ISRAEL			6	5190
A EMIR	2	1944	12	4947
INDIEN	1	1067	3	2461
SINGAP	6	2769	22	8672
CHINA	5	5056	14	14936
REPKOR	2	579	18	10741
JAPAN			19	26711
TAIWAN	2	361	51	19442
HONGK	1	503	1	503
AUSTRL	2	1988	10	10122
NEUSEE			2	1463
8408 10 89				
DIESELM AND WASSFZ NEU>1000-5000KW				
	STUECK		STUECK	
EINF	*	*	4*	400*
GEW DT			223	
EV			4	400
BAHRAI			4	400
AUSF	9*	2948*	97*	41389*
GEW DT	1291		11199	
EU	2	1209	54	22230
FRANKR			5	1376
NIEDL			12	6772
ITAL			5	1954
G BRIT			4	1160
DAENM	2	1209	6	3396
PORTUG			20	5943
SPAN			2	1629
NORWEG			3	741
SLOWAK			1	654
RUMAEN			4	3906
USA			3	784
BRASIL			2	1881
SRILAN	4	766	10	2721
THAIL			1	182
CHINA	1	196	4	3752
JAPAN			3	846
TAIWAN	2	777	10	3552
HONGK			2	470
8408 10 91				
DIESELMOT P 8901-06 USW NEU>5000KW				
	STUECK		STUECK	
EINF	2*	13550*	19*	131546*
GEW DT	14069		95805	
EU			9	37976
ITAL			8	37156
DAENM			1	820
REPKOR	2	13550	10	93570
AUSF	1*	1765*	12*	29980*
GEW DT	938		11956	
EU	1	1765	4	7578
ITAL			1	2050
PORTUG	1	1765	3	5528
POLEN			1	243
BRASIL			2	9007
CHINA			1	1405
TAIWAN			4	11747
8408 10 99				
DIESELMOT AND WASSERFZ NEU>5000KW				
	STUECK		STUECK	
EINF	*	*	1*	3240*
GEW DT			2368	
JAPAN			1	3240

Wichtigste Ursprungs- und Bestimmungs-Laender	SEPTEMBER 2000		JAN./SEP. 2000	
	dt = 100kg	1000 DM	dt = 100kg	1000 DM
AUSF	*	*	1*	3451*
GEW DT			1539	
POLEN				3403
8408 20 10				
DIESEL- HALBDIESELMOT IND MONTAGE				
	STUECK		STUECK	
EINF	30345*	155637*	257265*	1408461*
GEW DT	50198		428319	
EV			24	1004
LV			6	238
PV			1	16
AUS LG			1	10
EU			55	83
SCHWZ	5	40	39	235
POLEN	14109	65086	140630	683877
TSCHE	40	182	41	192
UNGARN	15280	88190	109047	687289
USA			32	1273
MEXIKO	792	1154	2976	4030
BRASIL	119	985	3522	28023
JAPAN			904	3406
AUSF	65588*	176336*	539150*	2100911*
GEW DT	77570		863983	
EV			41	442
PV	1066	3980	6884	22858
EU	35157	105358	414539	1486222
G BRIT	5265	21906	60664	289401
PORTUG			17210	65837
SPAN	22531	53954	256835	802786
SCHWED	380	1916	5093	24602
FINNL			481	2310
OESTER			3786	24725
BELGI	6960	27579	70437	276468
SCHWZ	131	2099	858	14437
TUERK	350	6563	3299	58736
POLEN	2129	7868	16487	59082
TSCHE	9444	19974	78188	153861
SLOWAK	3577	13727	34684	134109
BELARS			166	325
S AFR	874	2835	6605	21215
USA	755	1844	2157	13979
KANADA	42	423	341	3601
MEXIKO	12559	11033	76523	133013
BRASIL	386	1442	3844	11988
ARGENT			826	2053
IRAN	135	3179	315	7414
INDONE			38	396
8408 20 31				
DIESELMOTOR F ACKERSCHLEPPER <50KW				
	STUECK		STUECK	
EINF	9*	19*	693*	2136*
GEW DT	17		1219	
EV			7	28
EU	4	11	644	1998
FRANKR	4	11	102	425
ITAL			222	617
G BRIT			316	944
AUSF	23*	124*	106*	595*
GEW DT	65		289	
EU	23	124	46	225
NIEDL	21	115	28	155
SLOWEN			55	336
8408 20 35				
DIESELMOT F ACKERSCHLEPP >50-100KW				
	STUECK		STUECK	
EINF	2149*	12993*	22545*	135701*
GEW DT	6651		84092	
EV	2115	12907	16804	104563
EU	2117	12918	19398	120486
FRANKR	2116	12913	19388	120370
POLEN			2777	14487
BELARS	27	43	295	451
AUSF	268*	1582*	2704*	14872*
GEW DT	912		9420	
EV			1	10
LV			2	23
EU	257	1432	2507	13333
FRANKR	204	1133	1714	9284
ITAL	35	176	732	3636
SPAN	14	84	36	234
S AFR			147	1038
USA	11	150	17	218
8408 20 37				
DIESELMOT F ACKERSCHLEPPER >100KW				
	STUECK		STUECK	
EINF	90*	798*	2857*	31242*
GEW DT	369		14559	

Wichtigste Ursprungs- und Bestimmungs-Laender	SEPTEMBER 2000		JAN./SEP. 2000	
	dt = 100kg	1000 DM	dt = 100kg	1000 DM
EV	84	718	2447	28085
LV	1	19	2	36
PV			1	5
AUS LG			5	14
EU	85	725	2033	16239
FRANKR	84	718	2014	16107
G BRIT			18	125
USA	2	12	810	14845
AUSF	120*	1412*	605*	6511*
GEW DT	794		3452	
EU	89	1053	463	4852
FRANKR	76	896	343	3681
SPAN	7	67	35	342
SCHWED	3	39	24	253
OESTER	1	24	10	149
COTEIV			14	196
KAMERU			35	404
GABUN	5	92	14	161
S AFR			41	405
JEMEN	17	175	17	175
8408 20 51				
DIESELMOTOREN F AND KFZ <50KW				
	STUECK		STUECK	
EINF	13*	58*	465*	1295*
GEW DT	12		579	
EU	13	58	446	1249
FRANKR	10	46	292	748
NIEDL	3	12	89	326
AUSF	473*	1057*	2916*	6671*
GEW DT	461		3004	
EU	361	810	2204	4864
FRANKR	134	288	728	1621
ITAL	56	128	329	734
G BRIT	24	61	195	507
SPAN	35	75	206	408
OESTER	37	82	243	504
BELGI	34	73	144	339
SCHWZ	4	11	65	375
USA	43	175	160	756
8408 20 55				
DIESELMOTOREN F AND KFZ >50-100KW				
	STUECK		STUECK	
EINF	19150*	78930*	95023*	328200*
GEW DT	27638		125081	
PV			31	175
AUS LG	1	9	103	311
EU	7139	25233	27786	67790
FRANKR	382	447	4312	4074
NIEDL	76	79	982	951
ITAL	98	72	2459	3657
G BRIT	6167	24471	11876	36767
SPAN	113	85	971	613
OESTER	91	16	5445	21151
SCHWZ	5	1	81	135
POLEN	11160	49310	61361	231673
TSCHE	32	88	257	610
UNGARN	345	630	2925	7453
USA			56	227
BRASIL	427	3523	2005	15250
JAPAN	33	135	343	4475
AUSF	6325*	36618*	54305*	304124*
GEW DT	11429		97110	
EV			244	430
LV			4	8
PV			112	597
EU	5345	32062	43233	252223
FRANKR	494	2408	5237	27420
NIEDL	107	480	1024	5197
ITAL	263	1217	2787	12824
G BRIT	202	1235	2182	12803
DAENM	43	228	320	1932
GRIECH	16	216	65	548
PORTUG	31	107	267	894
SPAN	193	868	1941	10428
SCHWED	3672	23757	19729	127289
FINNL	8	72	52	447
OESTER	130	590	1483	6919
BELGI	169	803	7973	44692
LUXEMB	11	66	108	635
NORWEG	15	86	190	1234
SCHWZ	46	276	400	2649
TUERK	320	2289	2398	17252
POLEN	33	118	1621	7815
TSCHE	28	104	966	2709
SLOWAK	179	723	2231	9108
AEGYPT			59	322
USA	24	283	672	4253
KANADA			171	831
KUBA	1	5	138	597
KOLUMB			1	84
BRASIL	296	404	1203	1958
ISRAEL	7	30	135	356
THAIL			6	149
REPKOR			80	493

Wichtigste Ursprungs- und Bestimmungs-Laender	SEPTEMBER 2000		JAN./SEP. 2000	
	dt = 100kg	1000 DM	dt = 100kg	1000 DM
8408 20 57				
DIESELMOTOREN F AND KFZ >100-200KW				
	STUECK		STUECK	
EINF	1177*	23937*	24288*	250231*
GEW DT	4164		67427	
LV			1	4
PV			1	12
AUS LG			8	135
EU	1076	22582	23741	242421
FRANKR	984	21654	7226	172109
ITAL	35	284	139	1022
G BRIT	49	498	16332	68831
SPAN	6	123	7	139
BELGI	1	18	16	213
SCHWZ	36	868	242	5523
UNGARN	44	349	154	1130
BRASIL			12	223
JAPAN	10	76	50	653
AUSF	1693*	18318*	17290*	189766*
GEW DT	8307		85806	
EU	1535	15273	15969	163808
FRANKR	39	504	800	6722
NIEDL	10	166	60	882
ITAL	37	502	495	7425
G BRIT	30	453	302	4397
DAENM	3	27	46	524
GRIECH	3	30	73	268
SPAN	10	137	148	2243
SCHWED	2	23	17	235
FINNL	3	53	18	318
OESTER	1371	12894	13813	137849
BELGI	25	436	187	2753
NORWEG			10	154
SCHWZ	4	43	36	494
TUERK	31	411	107	955
POLEN	52	1303	187	4635
TSCHE	5	62	55	595
UNGARN	11	203	21	458
RUMAEN	4	172	23	1100
USBEK			3	136
SLOWEN	2	53	20	461
JUGOSL	9	129	10	163
ALGER			111	1362
AEGYPT	10	180	185	2719
GHANA	1	19	25	555
AETHIO			2	82
SAMBIA			18	662
S AFR			13	180
NAMIB			20	426
USA	9	273	200	8207
CHILE			15	159
PHILIP			5	177
CHINA	1	22	63	502
AUSTRL	4	44	11	166
8408 20 99				
DIESELMOTOREN F AND KFZ >200KW				
	STUECK		STUECK	
EINF	214*	8045*	1837*	80824*
GEW DT	2176		17495	
EV	8	302	57	2021
LV	2	149	36	1258
PV			3	33
AUS LG			2	84
EU	72	2608	937	16241
FRANKR	36	2159	583	10547
ITAL	34	441	212	3017
G BRIT			8	228
SCHWED			71	1651
OESTER			14	299
BELGI			41	171
SCHWZ	123	4889	764	30197
USA	11	513	102	3877
BRASIL	1	8	5	168
AUSF	626*	13310*	5682*	189631*
GEW DT	5742		65833	
EV			3	95
LV			1	82
PV			4	101
EU	297	7054	3916	129735
FRANKR	38	857	395	52415
NIEDL	10	322	69	2017
ITAL	12	317	131	3372
G BRIT	10	287	151	4689
DAENM	6	160	32	765
SPAN	18	425	240	8309
SCHWED			18	538
FINNL	2	103	11	465
OESTER	140	2942	2344	44906
BELGI	59	1581	462	11861
NORWEG			17	353
SCHWZ	38	1092	219	5494
TUERK	199	2584	982	12548
POLEN	15	247	149	3466
TSCHE	5	104	62	1907
UNGARN			9	249
RUMAEN			8	276
BELARS	13	281	52	1555
SLOWEN	6	151	24	865
JUGOSL	25	881	57	2162
ALGER			143	3169
AEGYPT			270	3155
GHANA			9	225
NIGERI			30	297
KENIA			3	102
SAMBIA	3	118	3	118

Wichtigste Ursprungs- und Bestimmungs-Laender	SEPTEMBER 2000 dt = 100kg	SEPTEMBER 2000 1000 DM	JAN./SEP. 2000 dt = 100kg	JAN./SEP. 2000 1000 DM
SIMBAB			34	652
S AFR	1	46	9	308
USA	2	113	17	4639
SYRIEN			16	180
ISRAEL	2	48	13	454
SAUDIA			14	193
A EMIR	1	19	30	581
SINGAP			13	183
CHINA	17	532	426	12319
REPKOR			8	2531
JAPAN	2	46	11	337
AUSTRL			8	294
8408 90 10				
DIESEL- OD HALBDIESELMOTOR ZIV LFZ				
	STUECK		STUECK	
EINF	*	*	11*	299*
GEW DT			20	
LV			1	32
EU			7	140
G BRIT			6	122
USA			3	150
AUSF	*	*	4615*	313*
GEW DT			108	
EV			2	19
EU			5	160
MEXIKO			4608	134
8408 90 21				
DIESELMOTOREN F SCHIENENFAHRZEUGE				
	STUECK		STUECK	
EINF	9*	338*	24*	1265*
GEW DT	181		926	
LV			1	400
EU			2	122
FRANKR			1	109
SCHWZ			1	400
USA	9	338	19	723
AUSF	28*	2369*	171*	20614*
GEW DT	531		3895	
EU	21	1833	118	11076
FRANKR	4	278	6	305
ITAL	5	137	24	385
G BRIT	12	1418	64	8528
GRIECH			2	873
SCHWED			12	313
OESTER			7	632
SCHWZ	4	319	28	2353
LETTLD			2	535
POLEN	1	16	2	370
UNGARN			4	500
RUSSLD			2	556
SINGAP	1	180	1	180
REPKOR			11	4946
8408 90 29				
DIESELMOTOR GEBRAUCHT F AND ZWECKE				
	STUECK		STUECK	
EINF	41*	176*	508*	5150*
GEW DT	248		3005	
LV	1	10	8	555
EU	34	128	288	2151
FRANKR			5	298
NIEDL	34	128	246	791
G BRIT			21	149
GRIECH			1	98
SPAN			4	528
SCHWED			4	192
NORWEG	1	5	25	84
SCHWZ	1	8	18	1247
TUERK			53	668
USA		1	33	614
MALAYS			4	168
AUSF	156*	651*	807*	4221*
GEW DT	824		5657	
LV			4	61
PV			2	30
EU	66	139	520	1690
NIEDL	4	18	172	307
SPAN			111	529
BELGI	59	116	180	536
SCHWZ	4	197	12	393
TUERK			1	295
UNGARN	2	80	5	137
RUSSLD	1	116	1	116
USA			46	822
8408 90 31				
DIESELMOT NEU <15KW F AND ZWECKE				
	STUECK		STUECK	
EINF	1343*	2214*	13255*	20909*
GEW DT	947		8417	

Wichtigste Ursprungs- und Bestimmungs-Laender	SEPTEMBER 2000 dt = 100kg	SEPTEMBER 2000 1000 DM	JAN./SEP. 2000 dt = 100kg	JAN./SEP. 2000 1000 DM
AUS LG	216	356	1862	3181
EU	472	353	5792	6134
FRANKR	1	1	263	329
NIEDL	119	178	1257	1698
ITAL	352	174	4131	2922
G BRIT			87	91
JAPAN	840	1826	7219	15538
AUSF	1539*	3279*	15989*	34727*
GEW DT	1173		12450	
PV	30	41	30	41
EU	1481	3101	11948	24956
FRANKR	277	560	1627	3639
NIEDL	187	399	1188	2741
ITAL	206	441	2136	3848
G BRIT	262	535	1969	3859
DAENM	33	72	201	488
GRIECH	24	51	252	564
PORTUG	51	109	141	259
SPAN	225	473	1611	3182
SCHWED	180	379	1686	3541
FINNL	3	6	583	1501
OESTER	8	23	428	613
BELGI	26	53	244	582
LUXEMB			116	239
SCHWZ			135	316
TUERK			96	201
POLEN			139	376
BULGAR			100	141
MALI			75	108
SENEG			199	497
S AFR			443	683
USA	6	22	1338	3764
KANADA	1	5	239	746
GUATEM			62	133
CHILE	4	8	82	132
A EMIR			182	304
REPKOR			80	340
JAPAN	35	72	114	330
AUSTRL	4	25	111	384
8408 90 33				
DIESELMOT NEU>15-30KW F AND ZWECKE				
	STUECK		STUECK	
EINF	677*	2203*	6602*	19159*
GEW DT	995		5815	
AUS LG	250	628	3104	7135
EU	54	184	234	892
NIEDL	39	133	98	326
G BRIT	15	51	132	541
JAPAN	623	2019	6272	18075
AUSF	1073*	3773*	12730*	52692*
GEW DT	2089		29186	
PV			15	70
EU	899	3209	9725	37063
FRANKR	205	752	1679	6197
NIEDL	144	535	887	4189
ITAL	85	316	1026	4057
G BRIT	138	476	2200	7970
SPAN	66	240	1082	4441
SCHWED	51	211	639	2604
FINNL			91	332
OESTER	7	33	236	1090
BELGI	199	629	1795	5749
TUERK	5	22	261	1241
TSCHE	2	9	56	316
RUSSLD	78	118	87	199
MAROKK			29	139
ALGER			100	841
SENEG			33	203
AETHIO			17	85
S AFR			180	873
USA	73	338	1421	7522
KANADA	5	25	142	707
SINGAP			81	350
AUSTRL	4	17	278	1761
8408 90 36				
DIESELMOT NEU>30-50KW F AND ZWECKE				
	STUECK		STUECK	
EINF	1520*	6788*	12234*	49003*
GEW DT	4625		34982	
EV	348	1580	658	3860
AUS LG	75	246	733	2456
EU	1345	6010	10120	41227
FRANKR	540	2339	2620	8463
NIEDL	6	36	82	334
ITAL			872	4887
G BRIT	799	3633	6545	27530
USA	12	41	130	587
JAPAN	159	693	1966	7095
AUSF	2223*	9483*	21327*	98495*
GEW DT	5871		59693	
EU	1589	6441	13762	59363
FRANKR	235	1076	1820	9144
NIEDL	40	200	406	2292
ITAL	220	903	1061	4889
G BRIT	314	1205	4026	16010
DAENM	20	88	66	377
SPAN	179	838	1977	9330
SCHWED	25	126	232	1201
FINNL	8	34	72	422

Wichtigste Ursprungs- und Bestimmungs-Laender	SEPTEMBER 2000 dt = 100kg	SEPTEMBER 2000 1000 DM	JAN./SEP. 2000 dt = 100kg	JAN./SEP. 2000 1000 DM
OESTER	15	102	260	1495
BELGI	533	1869	3620	14081
SCHWZ			21	167
TUERK	2	11	54	299
LETTLD			51	231
TSCHE			54	435
UNGARN	38	104	253	704
RUSSLD			20	257
MAROKK			130	632
AEGYPT	3	14	33	156
S AFR			104	619
USA	527	2598	5693	29724
KANADA			159	727
ARGENT	23	78	31	106
IRAK			20	233
A EMIR			32	173
SINGAP	10	53	453	2050
JAPAN	11	52	80	375
AUSTRL			214	1292
8408 90 37				
DIESELMOT NEU>50-100KW F AND ZWECK				
	STUECK		STUECK	
EINF	611*	5562*	3407*	29298*
GEW DT	3177		19501	
EV	140	1520	246	2443
LV	1	21	3	60
AUS LG	19	94	78	380
EU	468	3786	2626	19348
FRANKR	92	800	206	1804
ITAL	1	17	684	7548
G BRIT	224	1447	1542	7847
BELGI	151	1522	194	2149
SCHWZ	58	963	565	8086
USA	52	769	113	1346
JAPAN	22	123	99	474
AUSF	1844*	11071*	18196*	109348*
GEW DT	6538		65047	
EU	878	6049	8183	54682
FRANKR	55	439	751	5423
NIEDL	23	220	265	2273
ITAL	89	538	979	5749
G BRIT	331	2041	2597	16123
DAENM	8	143	54	695
SPAN	170	1222	2037	12993
SCHWED	40	331	322	2628
FINNL	19	241	178	2537
OESTER	33	229	221	1788
BELGI	110	645	768	4407
SCHWZ	7	59	197	1538
TUERK	22	172	362	2452
POLEN	1	32	28	423
TSCHE	11	99	91	824
MAROKK	21	134	154	1019
ALGER			20	170
AEGYPT	7	43	186	1012
S AFR			73	562
USA	796	3635	7751	38442
KANADA	10	50	206	1345
ARGENT	29	111	46	178
LIBAN	18	108	68	415
IRAK			250	1501
ISRAEL			36	240
A EMIR	2	122	12	207
INDIEN	1	8	20	145
CHINA	3	41	74	807
REPKOR	6	132	21	244
JAPAN	1	9	97	680
HONGK			75	520
AUSTRL	18	109	136	858
8408 90 51				
DIESELMOT NEU>100-200KW AND ZWECKE				
	STUECK		STUECK	
EINF	221*	3572*	3063*	44539*
GEW DT	1758		22339	
EV	25	399	393	6767
LV	3	83	35	592
AUS LG	1	22	25	606
EU	87	1169	1801	20983
ITAL			85	1305
G BRIT	74	824	1631	18267
BELGI	10	299	56	1054
SCHWZ	66	1045	447	7186
USA	33	486	477	8401
JAPAN	34	854	317	7803
AUSF	1222*	14675*	9165*	111930*
GEW DT	7427		53385	
LV			1	19
EU	855	9001	6194	66313
FRANKR	38	499	557	6436
NIEDL	23	574	244	4048
ITAL	126	1243	845	8614
G BRIT	139	1214	1330	12285
DAENM	7	138	104	1701
SPAN	181	1942	1182	12545
SCHWED	117	1157	324	3652
FINNL	6	117	154	3021
OESTER	24	263	201	2307
BELGI	195	1857	1219	11512
NORWEG	5	120	18	385
SCHWZ	8	154	72	1019
TUERK	98	892	305	2897
ESTLD			4	114
POLEN	9	162	143	2483

Wichtigste Ursprungs- und Bestimmungs-Laender	SEPTEMBER 2000		JAN./SEP. 2000	
	dt = 100kg	1000 DM	dt = 100kg	1000 DM
TSCHE	9	132	56	657
UNGARN			11	172
RUSSLD	6	312	19	524
KASACH			18	230
KROAT	5	137	6	167
MAZED	2	54	28	705
MAROKK			20	302
ALGER	5	106	39	570
AEGYPT			86	1497
S AFR	35	773	486	8748
USA	52	657	319	4442
KANADA	8	101	116	1754
KUBA			40	829
ARGENT	11	83	14	118
LIBAN	6	73	37	386
ISRAEL	6	135	46	599
A EMIR			34	336
JEMEN			3	83
INDIEN			16	250
SINGAP			86	1194
CHINA	73	1165	634	10628
REPKOR			32	308
JAPAN	20	497	189	2766
AUSTRL	5	58	55	630
8408 90 55				
DIESELMOT NEU>200-300KW AND ZWECKE				
	STUECK		STUECK	
EINF	155*	1535*	1391*	22384*
GEW DT	645		12410	
EV	145	1152	677	9388
LV	1	43	14	786
AUS LG	7	263	91	3070
EU	139	821	641	7852
FRANKR	139	821	330	2621
ITAL			299	4982
G BRIT			12	249
SCHWZ	3	117	22	771
USA	11	459	706	12477
JAPAN	2	138	20	1271
AUSF	457*	9948*	3503*	73265*
GEW DT	3876		29569	
PV			2	60
EU	251	4997	1654	33195
FRANKR	44	857	364	7642
NIEDL	5	125	66	1891
ITAL	36	750	150	3385
G BRIT	38	579	85	1795
DAENM	6	154	93	1824
SPAN	54	1209	284	5490
SCHWED	29	364	123	1658
FINNL	7	167	34	1151
OESTER	9	510	47	1569
BELGI	23	262	404	6704
NORWEG	3	102	20	394
SCHWZ	7	325	28	812
TUERK	128	2153	437	6455
POLEN	13	305	83	2249
RUSSLD			5	241
KROAT			8	564
JUGOSL			25	795
MAZED	3	223	3	223
ALGER	2	65	5	205
AEGYPT			17	322
ANGOLA			2	104
S AFR	1	34	659	14130
USA	11	395	155	3973
KANADA			19	371
BRASIL			7	88
LIBAN			9	179
INDIEN			9	204
THAIL			2	122
INDONE	10	209	34	640
SINGAP	3	111	72	2065
CHINA	5	100	147	2715
JAPAN	14	673	59	2261
HONGK	2	106	3	146
AUSTRL			4	218
8408 90 57				
DIESELMOT NEU>300-500KW AND ZWECKE				
	STUECK		STUECK	
EINF	30*	1608*	529*	17756*
GEW DT	626		8933	
EV	17	834	229	7906
LV	1	42	53	2654
AUS LG	4	123	112	4561
EU	2	181	152	3158
NIEDL			3	101
ITAL			132	2100
G BRIT	2	181	15	812
OESTER			1	82
USA	26	1427	376	14553
AUSF	162*	6155*	1861*	65590*
GEW DT	2309		23465	
EV			2	148
EU	42	1406	919	29443
FRANKR	1	72	135	3246
NIEDL	5	256	119	3725
ITAL	14	339	176	4559
G BRIT	2	71	143	3723
DAENM	5	231	33	1331
SPAN	5	146	55	1876
SCHWED	5	124	25	659

Wichtigste Ursprungs- und Bestimmungs-Laender	SEPTEMBER 2000		JAN./SEP. 2000	
	dt = 100kg	1000 DM	dt = 100kg	1000 DM
FINNL			8	404
OESTER	3	116	140	7720
BELGI	2	51	85	2200
NORWEG			10	334
SCHWZ	7	148	15	393
TUERK	23	619	129	4104
TSCHE	1	31	4	314
BULGAR			2	148
UKRAIN			6	402
BELARS			41	1716
RUSSLD			2	220
ALGER	7	494	16	842
AEGYPT	3	159	20	1056
USA	4	124	49	1426
KANADA			2	96
IRAN			24	1162
A EMIR			1	82
INDONE	15	734	63	2382
SINGAP	20	768	366	13939
CHINA			19	1246
JAPAN	24	1395	65	3472
TAIWAN	14	322	89	2239
AUSTRL	2	56	8	243
8408 90 71				
DIESELMOT NEU>500-1000KW AND ZWECK				
	STUECK		STUECK	
EINF	26*	1803*	206*	13771*
GEW DT	774		5610	
EV	2	97	21	1922
LV	5	596	23	2389
AUS LG	14	1283	58	6021
EU	3	184	21	2371
G BRIT	3	184	20	2308
USA	23	1619	185	11400
AUSF	185*	10110*	1288*	70562*
GEW DT	4349		26476	
EU	76	4648	495	25729
FRANKR	36	2318	120	7640
NIEDL	3	107	42	1426
ITAL	18	840	154	7837
G BRIT	14	1119	93	4397
DAENM			18	1288
SPAN			14	594
OESTER	5	264	44	2134
BELGI			8	330
SCHWZ	1	38	31	2176
TUERK	38	1894	191	7882
TSCHE			20	674
KROAT			2	131
ALGER			3	116
AEGYPT			3	408
S AFR	1	75	3	202
USA	5	164	10	327
VENEZU			1	237
BRASIL			4	267
ARGENT			3	264
LIBAN	3	316	8	591
IRAN			26	4728
SAUDIA	10	504	25	1225
INDIEN	5	362	12	789
THAIL			3	161
INDONE	11	541	37	1933
SINGAP	19	945	269	14433
CHINA			12	847
REPKOR	1	64	16	2595
TAIWAN	15	572	94	3951
HONGK			10	407
AUSTRL			7	297
8408 90 75				
DIESELMOT NEU >1000-5000KW AND ZW				
	STUECK		STUECK	
EINF	9*	1982*	72*	21490*
GEW DT	1020		6856	
EV			6	1427
LV	4	1070	19	6089
AUS LG	5	1236	57	14257
EU			6	3087
NIEDL			1	249
G BRIT			5	2838
TUERK			2	1400
USA	9	1982	62	16819
JAPAN			2	484
AUSF	66*	11155*	370*	62672*
GEW DT	3723		21034
EV			2	702
EU	26	4732	182	31001
FRANKR	16	2580	133	20812
ITAL	2	202	12	1341
G BRIT	3	663	32	7561
DAENM	1	178	1	178
BELGI	4	1109	4	1109
TUERK			2	213
AEGYPT			2	2681
S TOME	1	688	1	688
USA			2	984
KANADA			2	702
BRASIL			1	176
SAUDIA	5	780	7	929
INDIEN			1	1307
SINGAP	34	4965	148	21604
REPKOR			19	2312

Wichtigste Ursprungs- und Bestimmungs-Laender	SEPTEMBER 2000		JAN./SEP. 2000	
	dt = 100kg	1000 DM	dt = 100kg	1000 DM
8408 90 99				
DIESELMOT NEU >5000KW F AND ZWECKE				
	STUECK		STUECK	
EINF	*	*	*	*
AUSF	*	*	26*	50929*
GEW DT			25111	
EU			1	3302
PORTUG			1	3302
TUERK			4	5117
MALI			2	3206
BURKIN			3	3206
EL SAL			2	7473
NICARA			4	10027
DOM RP			1	5412
GRENAD			2	3204
INDIEN			3	6652
PHILIP			2	3755
CHINA			1	4590
AM OZ			1	1785
8409 10 10				
TEILE V MOTOREN F ZIV LUFTFAHRZEUGE				
	DT		DT	
EINF	5*	422*	74*	3973*
EV				62
LV				6
AUS LG				58
EU	1	53	3	430
G BRIT	1	47	3	407
USA	4	367	70	3435
AUSF	2*	179*	14*	1084*
EU	1	91	7	508
G BRIT	1	91	3	311
SCHWZ	1	88	2	145
MALTA				207
8409 10 90				
TEILE V MOTOREN F AND LUFTFAHRZEUGE				
EINF	9*	287*	70*	2648*
LV				27
PV			3	70
EU		8	2	66
USA	6	198	53	2323
AUSF	30*	182*	438*	4781*
EV				31
LV			1	433
EU		6	8	113
LUXEMB			3	84
TUERK			86	915
RUSSLD			22	333
LIBYEN			31	292
USA	24	95	89	749
IRAN			10	78
CHINA			55	506
REPKOR	5	42	45	506
8409 91 00				
TEILE VON MOTOREN MIT FREMDZUENDUNG				
EINF	118584*	207001*	1012967*	1831841*
EV	29005	26220	253684	217553
LV	12	10	3007	2267
PV	474	1230	3174	8571
AUS LG	777	5662	4814	49609
EU	54334	107491	462803	988340
FRANKR	2015	2778	41800	60558
NIEDL	216	1227	2291	12463
ITAL	18079	28393	113131	257767
G BRIT	17103	17971	156388	150040
IRLAND	33	315	369	3325
DAENM	54	150	527	2857
PORTUG	47	480	2632	11699
SPAN	1535	7056	25738	88005
SCHWED	798	1731	7564	15971
OESTER	14363	47110	111412	383456
BELGI	99	258	949	2352
LIECHT	40	292	535	3642
SCHWZ	1706	3766	10533	26516
TUERK	2592	1233	24286	16891
POLEN	5751	10364	32322	49950
TSCHE	8851	10023	89947	102366
SLOWAK	64	60	354	291
UNGARN	5665	18958	54126	136813
UKRAIN	326	101	1861	555
SLOWEN	233	204	1833	3002
JUGOSL	55	205	496	1413
S AFR	298	587	1807	3817
USA	10569	20507	85269	190665
KANADA	19342	4526	164556	38262
MEXIKO	2070	4589	34081	56084
BRASIL	3262	6146	27724	63352
BAHRAI			10	101
A EMIR		1	71	125
INDIEN	650	382	2938	2240
CHINA	217	4015	1828	23938
REPKOR	76	195	1195	6532
JAPAN	1295	12221	12786	108550

Wichtigste Ursprungs- und Bestimmungs-Laender	SEPTEMBER 2000		JAN./SEP. 2000	
	dt = 100kg	1000 DM	dt = 100kg	1000 DM
TAIWAN	67	304	399	1890
AUSTRL	15	404	241	5335
AUSF	157587*	322695*	1654825*	3051325*
EV	862	4121	10145	45956
LV	645	719	2645	3919
PV	869	3375	5590	23450
EU	101052	169728	1070996	1676101
FRANKR	5540	17686	48154	221028
NIEDL	385	1534	4170	16799
ITAL	2949	22685	26404	179476
G BRIT	7804	24514	351824	291217
IRLAND	6	43	346	1070
DAENM	42	420	301	2875
GRIECH	36	393	431	3658
PORTUG	51	545	1072	8130
SPAN	40985	24438	201510	173004
SCHWED	13336	16770	112002	171650
FINNL	34	191	605	2518
OESTER	28800	57925	314201	572824
BELGI	1079	2535	9937	31252
CEUTA			115	722
MELILL	61	261	124	1053
NORWEG	34	225	322	2828
LIECHT	11	39	195	338
SCHWZ	567	1546	3966	14885
MALTA		3	32	344
TUERK	117	1005	2149	9927
LITAU	30	266	118	849
POLEN	3632	12340	27270	77085
TSCHE	4462	8290	39531	73844
SLOWAK	291	486	2766	6247
UNGARN	25945	43885	321669	459525
RUMAEN	284	3719	1387	16901
BULGAR	15	56	124	544
ALBAN	18	124	26	211
UKRAIN	22	256	165	1460
BELARS	13	79	93	704
RUSSLD	179	1891	1701	17779
SLOWEN	152	192	1716	2630
KROAT	26	145	349	1681
B HERZ	4	20	87	463
JUGOSL	276	389	1395	2133
MAZED	5	26	158	239
MAROKK	9	79	428	1580
ALGER	30	253	223	1678
TUNES	52	229	513	2583
LIBYEN	1	2	115	894
AEGYPT	22	195	693	1633
MAURET	2	4	45	260
COTEIV	2	6	32	261
NIGERI	3	34	192	1467
S AFR	557	2455	5323	18710
USA	4161	21797	33142	184272
KANADA	68	489	660	4942
MEXIKO	5875	15784	42825	134113
GUATEM	4	24	54	295
PANAMA	13	137	42	284
KUBA	1	1	19	205
DOM RP	342	521	445	643
KOLUMB	75	207	207	848
ECUAD	25	76	174	630
PERU	18	49	151	746
BRASIL	1673	4392	15823	46905
CHILE	13	37	136	591
BOLIV	66	101	139	272
URUGU	5	58	170	530
ARGENT	62	222	786	3794
ZYPERN	4	31	64	445
LIBAN	16	136	148	1203
SYRIEN	41	175	114	593
IRAN	142	253	953	2315
ISRAEL	27	129	266	1031
JORDAN	1	11	146	501
SAUDIA	28	264	247	2834
KUWAIT	27	282	217	1542
A EMIR	117	837	2170	11710
OMAN	2	47	35	707
INDIEN	38	111	323	1420
MYAN			253	4097
THAIL	90	749	960	8203
INDONE	117	244	1718	4282
MALAYS	128	623	1466	5792
SINGAP	187	1089	1550	8299
PHILIP	21	90	172	901
CHINA	4067	14892	49762	117882
REPKOR	816	4396	6425	38463
JAPAN	335	3273	3810	28789
TAIWAN	28	162	194	1633
HONGK	33	410	471	5687
AUSTRL	280	1747	3367	22898
NEUSEE	16	49	77	449
N ERM	26	77	188	409

8409 99 00

AND TEILE V MOTOREN M SELBSTZUENDUNG

Wichtigste Ursprungs- und Bestimmungs-Laender	SEPTEMBER 2000		JAN./SEP. 2000	
	dt = 100kg	1000 DM	dt = 100kg	1000 DM
EINF	105831*	149677*	868421*	1236510*
EV	1981	1400	3734	5770
LV	19112	6501	152085	46534
PV			58	94
AUS LG	136	455	3274	9854
EU	34309	54237	327117	562389
FRANKR	5740	15373	81515	198459
NIEDL	1932	2686	19384	33684
ITAL	4590	7310	48544	88335
G BRIT	1768	4477	13210	36549
IRLAND	105	32	400	2648
DAENM	150	534	1092	4176
PORTUG	142	3997	1131	21133
SPAN	14214	10975	87713	72859
SCHWED	135	882	5215	12184
FINNL	60	833	625	7673
OESTER	4337	5685	59533	74260
BELGI	1134	1206	8672	10606
NORWEG	86	153	450	1024
SCHWZ	4423	6952	29275	50629
TUERK	3860	27592	32986	169017
POLEN	13584	6841	107992	68006
TSCHE	7860	5701	52356	46741
SLOWAK	2308	2154	21154	15297
UNGARN	1522	2602	14864	22194
RUMAEN	146	133	2099	1311
UKRAIN	90	188	327	615
RUSSLD	373	182	6035	3489
SLOWEN	942	545	14871	7076
KROAT	2	12	97	234
JUGOSL			2110	1779
DSBUTI			58	285
S AFR	4867	3862	17583	14665
USA	21656	10565	152407	75187
KANADA	127	222	860	1677
MEXIKO	172	332	2250	3808
PERU			107	133
BRASIL	5578	13147	48299	110766
CHILE			3	81
ARGENT	389	912	2255	4918
ISRAEL	328	360	3763	4051
SAUDIA	24	208	162	414
BAHRAI			36	131
A EMIR	5	21	136	257
INDIEN	810	960	9113	8180
SRILAN			21	319
THAIL		2	106	229
INDONE			15	105
SINGAP	2	10	249	552
CHINA	176	359	1490	3159
REPKOR	251	1454	935	2407
JAPAN	630	8830	4686	50082
TAIWAN	28	147	96	443
AUSTRL	77	66	176	380
SCHIFF	10	7	88	92
AUSF	254824*	418555*	2358777*	3676484*
EV	2914	8610	27457	61564
LV	477	1294	76520	46328
PV	47	99	686	888
EU	111140	226127	985523	1926579
FRANKR	10438	90108	80921	630540
NIEDL	15077	12829	121632	131343
ITAL	3770	27520	32324	269694
G BRIT	37560	20757	393527	236469
IRLAND	35	133	277	1279
DAENM	2000	5844	16243	44234
GRIECH	408	2813	3828	23483
PORTUG	617	2620	3999	19310
SPAN	8956	10164	73449	104286
SCHWED	13496	14494	114764	129101
FINNL	10796	8132	76236	85203
OESTER	5918	25649	59036	205617
BELGI	1019	4843	9278	39196
LUXEMB	50	221	309	1804
CEUTA			431	1318
MELILL			177	798
ISLAND	11	44	344	1762
NORWEG	571	3551	4029	20883
LIECHT	83	239	275	1431
SCHWZ	3190	4687	30153	37518
FAROER	1	2	63	369
GIBRAL			134	390
MALTA	35	140	546	3330
TUERK	1687	8592	12919	49907
ESTLD	58	113	191	906
LETTLD	40	141	452	1398
LITAU	68	226	841	2761
POLEN	28196	37977	228761	317016
TSCHE	1739	3670	17933	36975
SLOWAK	67	277	1046	3076
UNGARN	29692	20262	235791	149665
RUMAEN	138	486	920	5643
BULGAR	51	162	438	3515
ALBAN		1	51	324
UKRAIN	61	349	343	1865
BELARS	28	96	365	1491
RUSSLD	649	1572	3641	11750
ASERB	1	7	24	189
KASACH	12	39	202	840
USBEK	2	7	31	236
SLOWEN	50	373	681	3846
KROAT	100	344	1003	4400
B HERZ	28	133	427	1690
JUGOSL	146	681	561	2765
MAZED	2	4	51	244
MAROKK	195	538	1751	6412
ALGER	370	1700	9951	20724
TUNES	206	624	1259	4860
LIBYEN	4	6	313	5547
AEGYPT	138	656	2239	7124
SUDAN	8	49	49	584
MAURET	22	130	110	1023
K VERD	17	72	95	893
COTEIV	23	69	148	570
GHANA	9	13	280	661
NIGERI	10	31	992	2033
KAMERU	11	36	134	414
AETHIO	10	32	110	523
ERITRE			13	191
DSBUTI	1	51	88	633
KENIA	16	39	309	1155
UGANDA	16	51	76	585
TANSAN	11	81	79	500
MADAG	7	21	83	622
MAURIT	11	71	91	763
SAMBIA	1	4	28	210
SIMBAB	39	128	136	478
S AFR	5501	3852	9398	22096
NAMIB	22	65	95	433
USA	33585	34094	533921	394074
KANADA	17473	4681	19248	17209
MEXIKO	1492	4708	27335	44702
BERMUD	52	118	271	1310
GUATEM	74	663	621	2255
HONDUR	3	5	22	188
EL SAL	17	214	249	1429
NICARA	19	48	610	2426
PANAMA	47	102	363	1563
KUBA	24	118	193	1055
BAHAMA	37	220	359	2486
DOM RP	829	2113	2959	8013
ANTIGU	60	345	154	715
KAIMAN	49	371	195	1175
LUCIA	1	19	84	613
VINCEN	10	79	57	282
TRINID	3	4	121	677
GRENAD			82	441
NL ANT	10	44	178	884
KOLUMB	14	35	124	640
VENEZU	124	2751	429	4419
ECUAD	8	145	404	1149
PERU	62	115	693	2303
BRASIL	2011	5111	19828	46859
CHILE	145	604	981	5689
BOLIV	14	44	118	266
ARGENT	124	420	3011	14053
ZYPERN	54	205	608	2433
LIBAN	50	347	446	3328
SYRIEN	30	333	1295	4509
IRAK			14	305
IRAN	319	1040	2540	7582
ISRAEL	91	465	923	4859
JORDAN	69	187	1541	2511
SAUDIA	527	2973	6174	44615
KUWAIT	50	104	408	1755
BAHRAI	20	108	178	1051
KATAR	7	74	361	1771
A EMIR	574	1916	6476	22126
OMAN	26	338	260	2227
JEMEN	17	112	239	1507
PAKIST	64	382	282	1736
INDIEN	118	741	1748	9642
SRILAN	140	334	867	4409
MYAN	1	18	40	429
THAIL	49	272	687	3388
VIETN	3	42	213	1701
INDONE	25	118	356	2498
MALAYS	66	233	708	2775
SINGAP	1176	6627	9236	72891
PHILIP	89	611	646	6099
CHINA	3267	5395	95546	53346
REPKOR	1314	9580	23673	109090
JAPAN	2865	3857	8651	27099
TAIWAN	77	254	952	4774
HONGK	558	2361	2169	14005
AUSTRL	1509	2269	15375	17934
AUS OZ			8	168
NEUSEE	55	228	446	1904
AM OZ			65	541
VANUA	6	24	87	142
F POLY	7	34	60	357
MIKRON			7	82
SCHIFF	230	437	1263	2838
N ERM	89	182	594	1375

8410 11 00

WASSERTURBINEN -RAEDER < 1000KW

Wichtigste Ursprungs- und Bestimmungs-Laender	SEPTEMBER 2000		JAN./SEP. 2000	
	dt = 100kg	1000 DM	dt = 100kg	1000 DM
EINF	31*	437*	667*	5197*
LV				5
EU	10	47	255	1948
OESTER	10	47	255	1948
SCHWZ	21	388	170	2472
TSCHE		2	239	767
AUSF	35*	438*	1673*	7441*
EU	25	389	506	3537
ITAL			311	1304
SPAN	25	389	77	1934
BELGI			97	189
NORWEG			185	518
SCHWZ			320	1297
POLEN			586	1815
AETHIO			54	208

8410 12 00

WASSERTURBINEN -RAEDER >1000-10000KW

Wichtigste Ursprungs- und Bestimmungs-Laender	SEPTEMBER 2000		JAN./SEP. 2000	
	dt = 100kg	1000 DM	dt = 100kg	1000 DM
EINF	*	*	222*	1056*
SCHWZ			222	1056
AUSF	*	*	2351*	10700*
SCHWZ			199	830
TUERK			2152	9870

8410 13 00

WASSERTURBINEN -RAEDER >10000KW

Wichtigste Ursprungs- und Bestimmungs-Laender	SEPTEMBER 2000		JAN./SEP. 2000	
	dt = 100kg	1000 DM	dt = 100kg	1000 DM
EINF	*	*	1*	89*
EU			1	89
NIEDL			1	89
AUSF	*	*	4382*	6993*
ISLAND			24	192
MALI			4317	6781

8410 90 10

WASSERTURBINTEILE USW A EISEN O STAHL

Wichtigste Ursprungs- und Bestimmungs-Laender	SEPTEMBER 2000		JAN./SEP. 2000	
	dt = 100kg	1000 DM	dt = 100kg	1000 DM
EINF	1241*	1581*	15649*	14668*
LV			2907	2960
EU	600	717	4715	5286
FRANKR	308	248	809	1148

Wichtigste Ursprungs- und Bestimmungs-Laender	SEPTEMBER 2000		JAN./SEP. 2000	
	dt = 100kg	1000 DM	dt = 100kg	1000 DM
ITAL			1233	388
FINNL	5	5	468	966
OESTER	287	464	2197	2699
SCHWZ	308	356	1247	2203
POLEN			1227	443
TSCHE	326	471	3636	4025
RUMAEN			2548	1154
SLOWEN	7	7	565	551
KANADA			1512	985
AUSF	1146*	2682*	10986*	28460*
LV	710	576	1476	2944
EU			153	190
SCHWZ			5057	12303
TUERK			28	297
POLEN	769	1292	1663	5621
UKRAIN	75	155	2082	602
BURKIN			4	128
NIGERI			41	4310
KANADA			1303	3335
DOM RP	77	424	384	791
JAMAIK	219	752	219	752
8410 90 90				
AND WASSERTURBINTEILE U REGLER-RAEDER				
EINF	203*	477*	4162*	6665*
LV			161	610
AUS LG				5
EU	1	69	240	960
FRANKR			163	92
OESTER		2	46	743
SCHWZ	114	300	709	2867
POLEN			172	116
TSCHE	85	105	1391	1363
UNGARN			1169	897
USA			156	587
AUSF	1176*	2641*	11226*	23032*
EV			2	34
LV			4	42
EU	125	556	2438	5067
FRANKR	14	148	55	1673
ITAL	44	136	1580	1588
G BRIT			637	573
PORTUG			1	116
SPAN			42	535
OESTER		16	55	227
LUXEMB	67	256	68	343
NORWEG			3	191
SCHWZ	7	117	1341	3198
POLEN			86	154
MALAWI			23	123
USA	446	431	2979	3742
GUATEM	5	84	7	120
PERU			16	184
BRASIL	75	993	913	2988
BOLIV			6	139
INDIEN			1361	1136
CHINA			261	4137
JAPAN	504	426	1561	1209
8411 11 10				
TURBO-STRAHLTRIEBW <25KN ZIV LFZ				
	STUECK		STUECK	
EINF	23*	43561*	200*	267850*
GEW DT	119		1049	
EV	12	36327	56	157230
LV	3	1706	25	22045
AUS LG			2	828
EU			24	11641
G BRIT			24	11641
SCHWZ			2	661
S AFR	1	553	1	553
USA	17	38342	119	202695
KANADA	5	4666	53	50719
AUSTRL			1	1530
AUSF	12*	16058*	94*	143980*
GEW DT	48		564	
EV			4	7669
LV	3	3218	25	25164
EU	9	12840	60	93513
FRANKR	4	5310	29	50983
NIEDL			1	255
ITAL			2	12047
G BRIT	1	1316	17	15194
PORTUG	1	2174	1	2174
SPAN	2	2164	3	3244
SCHWED			5	5861
OESTER	1	1566	2	3735
SCHWZ	1	691	14	15578
MALTA			1	3500
SLOWEN			1	367
S AFR	1	1890	4	4360
USA			7	20377
KANADA			2	2048
BRASIL			1	2030
SAUDIA			2	500
MALDIV	1	637	1	637
AUSTRL			1	930

Wichtigste Ursprungs- und Bestimmungs-Laender	SEPTEMBER 2000		JAN./SEP. 2000	
	dt = 100kg	1000 DM	dt = 100kg	1000 DM
8411 11 90				
AND TURBO-STRAHLTRIEBWERKE <25KN				
	STUECK		STUECK	
EINF	*	*	*	*
AUSF	*	*	*	*
8411 12 11				
TURBO-STRAHLTRW >25-44KN ZIV LFZ				
	STUECK		STUECK	
EINF	2*	6310*	4*	8455*
GEW DT	14		24	
SCHWZ	1	3154	1	3154
USA	1	3156	3	5301
AUSF	*	*	8*	9780*
GEW DT			47	
EV			2	3841
LV			4	2026
EU			1	3500
OESTER			1	3500
S AFR			3	300
USA			1	413
KANADA			3	5567
8411 12 13				
TURBO-STRAHLTRW >44-132KN ZIV LFZ				
	STUECK		STUECK	
EINF	26*	270219*	219*	2263478*
GEW DT	809		6558	
EV	3	5310	14	65630
LV	22	262842	199	2194163
AUS LG	3	5310	3	5310
EU	1	1067	3	5605
FRANKR	1	1067	1	1067
NIEDL			1	3419
G BRIT			1	1119
SCHWZ			2	14502
USA	25	269152	209	2235619
KANADA			5	27752
AUSF	22*	154849*	254*	1528047*
GEW DT	686		7101	
EV			4	11774
LV	3	32041	68	588510
EU	5	37139	46	328982
FRANKR	1	9264	2	18528
G BRIT	3	18611	37	249323
IRLAND	1	9264	3	27792
DAENM			1	11529
GRIECH			1	11529
SPAN			1	5087
SCHWED			1	5194
TUERK	1	13383	1	13383
SLOWEN			3	10844
AEGYPT			3	32904
SAMBIA			1	3000
S AFR	2	19687	7	68323
USA	13	73674	148	718005
KANADA	1	10966	8	30931
MEXIKO			3	22633
KOLUMB			2	23062
BRASIL			1	3036
ARGENT			1	820
SAUDIA			1	11530
A EMIR			1	13383
INDIEN			2	19685
SRILAN			2	19684
CHINA			16	183907
DV KOR			5	390
MACAU			1	13383
AUSTRL			2	13160
8411 12 19				
TURBO-STRAHLTRIEBW >132KN ZIV LFZ				
	STUECK		STUECK	
EINF	50*	277468*	540*	2702825*
GEW DT	3307		30963	
EV	23	16238	237	248934
LV	14	145574	192	1843291
AUS LG	22	14425	219	214945
EU	21	90177	102	516686
FRANKR	1	733	26	111289
NIEDL	6	32761	10	54400
ITAL	6	13978	11	25552
G BRIT	2	12571	27	176549
IRLAND	4	19246	12	41298
DAENM			1	11824
GRIECH			2	1172
PORTUG			1	13032
SPAN			2	11124
FINNL			1	14293
OESTER	2	10888	2	10888
BELGI			6	31432
LUXEMB			2	13933
TUERK	1	10308	1	10308
POLEN			1	10313
ALBAN			1	1884

Wichtigste Ursprungs- und Bestimmungs-Laender	SEPTEMBER 2000		JAN./SEP. 2000	
	dt = 100kg	1000 DM	dt = 100kg	1000 DM
AEGYPT	1	10308	3	30894
S AFR	1	13159	2	23342
USA	32	114152	377	1651775
KANADA	1	1813	14	53622
KOLUMB			1	9872
BRASIL			1	9674
KATAR			1	9707
A EMIR			1	9097
INDONE			1	11202
SINGAP			5	50869
CHINA	2	26318	20	219352
TAIWAN	1	11233	5	54900
HONGK			2	18480
MACAU			1	9974
SCHIFF			1	674
AUSF	21*	239534*	474*	2143304*
GEW DT	1005		8230	
EV			9	70855
LV	13	156134	124	1678948
EU	1	13382	24	184304
FRANKR			6	45000
NIEDL			3	36028
G BRIT	1	13382	11	59630
OESTER			1	3500
BELGI			3	40146
MALTA	1	5000	2	12242
AEGYPT			3	25088
SUDAN			2	21922
USA	5	55663	70	955798
KANADA	1	13383	319	254650
BRASIL	2	15333	3	26858
CHILE			2	20326
LIBAN	1	14935	2	20935
IRAN			1	9000
JORDAN			1	10000
SRILAN			1	8141
THAIL	3	33974	3	33974
INDONE			1	15442
SINGAP			3	52503
PHILIP			2	21200
CHINA	3	29432	13	133446
REPKOR			1	4500
TAIWAN	4	58432	19	291554
MACAU			1	26179
AUSTRL			1	15442
8411 12 90				
AND TURBO-STRAHLTRIEBWERKE >25KN				
	STUECK		STUECK	
EINF	*	*	*	*
AUSF	*	*	*	*
8411 21 10				
TURBO-PROPELL-TRW <1100KW ZIV LFZ				
	STUECK		STUECK	
EINF	75*	31175*	820*	168967*
GEW DT	163		931	
EV			7	5326
LV	9	3022	71	36243
PV			2	1815
EU	41	10861	44	12519
FRANKR	41	10861	41	10861
G BRIT			3	1658
TSCHE			2	335
KENIA			1	845
USA	11	3770	99	51324
KANADA	23	16544	169	103574
MEXIKO			1	226
JAPAN			2	104
AUSF	32*	31647*	247*	185130*
GEW DT	87		692	
EV			8	6469
LV	7	4972	80	54737
PV	2	1379	8	4874
EU	23	25296	133	110529
FRANKR	7	10159	38	42643
NIEDL			5	2744
ITAL	1	1655	7	6795
G BRIT	8	7558	37	28422
DAENM	1	1379	5	7468
GRIECH	2	1575	10	4454
PORTUG	1	608	10	5177
SPAN	2	800	4	2491
SCHWED			12	5596
FINNL			1	674
OESTER			3	1413
BELGI	1	1562	1	1562
NORWEG			2	1538
LIECHT			1	1288
SCHWZ	1	594	16	5482
MALTA			1	183
SUDAN			1	427
KENIA			3	1612
SEYCH			2	1264
MOSAMB			1	826
S AFR	1	439	14	10381
NAMIB			2	2679
USA	3	2525	29	16557
KANADA	1	1086	21	13978
KUWAIT				970
BAHRAI	2	1549	5	5528
A EMIR	1	158	3	2738
NEPAL			1	314
INDONE			1	488
SINGAP			3	2042

Wichtigste Ursprungs- und Bestimmungs-Laender	SEPTEMBER 2000		JAN./SEP. 2000	
	dt = 100kg	1000 DM	dt = 100kg	1000 DM
JAPAN			3	1008
AUSTRL			4	3735
MARIAN			1	1363
8411 21 90				
AND TURBO-PROPELL-TRIEBW <1100KW				
	STUECK		STUECK	
EINF	*	*	*	*
AUSF	*	*	*	*
8411 22 11				
TURBO-PROP-TRW>1100-3730KW ZIV LFZ				
	STUECK		STUECK	
EINF	13*	5966*	210*	82118*
GEW DT	52		840	
EV			2	969
LV	13	5966	206	78221
USA			1	444
KANADA	13	5966	209	81674
AUSF	7*	10725*	85*	83249*
GEW DT	49		631	
LV	4	7540	71	72478
EU			5	2547
GRIECH			1	463
SCHWED			4	2084
NORWEG			4	6551
SCHWZ			1	800
TSCHE			3	9531
JUGOSL			1	2400
NIGERI			1	2000
MAURIT	1	2200	3	4500
S AFR	1	2735	5	7535
USA	2	450	37	13183
KANADA			2	1400
BAHAMA			1	700
NL ANT	1	300	6	3950
KOLUMB			1	1697
BRASIL			1	1700
MYAN	1	3600	3	7925
VIETN			3	6000
TAIWAN	1	1440	8	10820
8411 22 19				
TURBO-PROPELLTRIEBW>3730KW ZIV LFZ				
	STUECK		STUECK	
EINF	*	*	13*	5165*
GEW DT			31	
USA			13	5165
AUSF	*	*	29*	20472*
GEW DT			432	
EU			29	20472
FRANKR			6	3980
NIEDL			2	1030
ITAL			5	2483
G BRIT			1	1639
IRLAND			1	2100
DAENM			1	500
SPAN			9	6500
SCHWED			2	1020
BELGI			2	1220
8411 22 90				
AND TURBO-PROPELLERTRIEBW >1100KW				
	STUECK		STUECK	
EINF	*	*	*	*
AUSF	*	*	*	*
8411 81 10				
GASTURBINEN < 5000KW F ZIV LUFTFZ				
	STUECK		STUECK	
EINF	10*	3478*	71*	19982*
GEW DT	19		142	
EV	7	2225	42	10450
AUS LG	7	2225	45	13625
EU	1	391	9	1769
FRANKR			2	605
ITAL	1	391	2	509
IRLAND			5	655
USA	9	3087	62	18213
AUSF	2*	353*	16*	2749*
GEW DT	16		32	
EV			1	259
LV			2	32
EU			9	1463
FRANKR			3	170
SCHWED			4	793
OESTER			2	500
NORWEG			1	596
USA	1	303	5	640
8411 81 90				
AND GASTURBINEN < 5000KW				
	STUECK		STUECK	
EINF	64*	47281*	569*	262537*
GEW DT	274		1519	
EV	3	521	83	14209
LV	2	1988	5	7037
PV	3	9153	3	9153
AUS LG	2	674	4	1507
EU	2	1120	19	5230
FRANKR			2	438
G BRIT	2	1120	2	1120
BELGI			15	3272
SCHWZ	5	389	7	670
USA	55	43555	534	248525
KANADA	1	1974	4	7009
JAPAN	1	243	3	1078
AUSF	100*	91017*	539*	583231*
GEW DT	323		2662	
EV			2	1490
LV	27	31247	242	175554
PV			4	7073
EU	71	59238	552	381667
FRANKR	25	12532	175	76038
NIEDL	3	2913	54	27277
ITAL	4	3165	33	30958
G BRIT	27	30184	158	168064
IRLAND	2	1275	16	9342
DAENM			21	12624
GRIECH			1	500
PORTUG			9	5179
SPAN	5	4166	25	15846
SCHWED			3	1714
FINNL	2	3382	8	9301
OESTER	1	564	15	8649
BELGI	2	1057	32	16175
ISLAND			4	3383
NORWEG			18	8465
SCHWZ	5	5205	65	38390
MALTA			2	912
TUERK	2	1191	15	7132
TSCHE			4	282
UNGARN			1	598
RUMAEN			1	581
SLOWEN			2	669
MAROKK			4	2623
TUNES			2	929
AEGYPT			7	6567
NIGERI			1	835
KAMERU			2	488
AETHIO	1	976	4	4367
MAURIT			1	571
S AFR	2	2068	10	5649
USA	2	532	34	16516
KANADA			6	10219
BRASIL			1	637
ARGENT			1	707
ZYPERN			1	703
SYRIEN			1	165
ISRAEL			1	1024
JORDAN			2	1920
SAUDIA	9	13438	50	48314
KUWAIT	1	1564	3	3202
BAHRAI			3	3418
KATAR			1	574
A EMIR	5	5066	26	22105
JEMEN			1	297
INDONE			1	908
SINGAP			2	596
PHILIP			1	1200
REPKOR			3	5742
HONGK	1	739	1	739
8411 82 10				
GASTURBINEN >5000KW F ZIV LUFTFZ				
	STUECK		STUECK	
EINF	*	*	2*	3015*
GEW DT			6	
USA			2	3015
AUSF	*	*	*	*
8411 82 81				
ANDERE GASTURBINEN < 7000KW				
	STUECK		STUECK	
EINF	*	*	4*	2939*
GEW DT			100	
USA			4	2939
AUSF	*	*	*	*
8411 82 89				
ANDERE GASTURBINEN >7000KW-20000KW				
	STUECK		STUECK	
EINF	*	*	15*	47166*
GEW DT			1629	
EV			3	6385
LV			1	360
AUS LG			3	6385
EU			2	753
FRANKR			1	360
ITAL			1	393
USA			12	46192
JAPAN			1	221
AUSF	*	*	6*	19305*
GEW DT			1957	
EV			3	16610
EU			2	819
ITAL			1	93
BELGI			1	726
TUERK			1	1875
ARGENT			1	2618
IRAK			2	13992
8411 82 93				
AND GASTURBINEN >20000KW-50000KW				
	STUECK		STUECK	
EINF	4*	27032*	22*	179984*
GEW DT	237		2847	
EV			4	32616
LV			6	48190
USA	4	27032	20	171815
THAIL			1	6135
MALAYS			1	2034
AUSF	9*	91259*	24*	246694*
GEW DT	2090		3349	
EV	2	30951	2	30951
LV			8	80984
EU	7	89855	14	164306
FRANKR	4	54058	4	54058
ITAL	2	22638	4	45664
G BRIT			5	51425
BELGI	1	13159	1	13159
NORWEG			3	27396
USA	2	1404	4	22559
MEXIKO			1	10972
HONGK			2	21461
8411 82 99				
ANDERE GASTURBINEN > 50000KW				
	STUECK		STUECK	
EINF	*	*	*	*
AUSF	3*	13946*	20*	180838*
GEW DT	1687		25211	
EV			8	108659
LV	1	582	1	582
SCHWZ	2	711	4	1374
UNGARN			2	4736
USA	1	13235	12	163571
MEXIKO			1	2600
INDIEN			1	8557
8411 91 10				
TEILE TURBO-STRAHL-/PROPELLTRW ZIV LF				
	DT		DT	
EINF	189*	82917*	2183*	625954*
EV	108	34186	1415	320353
LV		298	12	1680
PV			6	208
AUS LG	108	34189	1385	319638
EU	56	37772	410	163283
FRANKR	24	19237	150	65668
NIEDL	9	2570	83	13873
ITAL	4	6321	45	43246
G BRIT	7	2453	75	10076
IRLAND	12	6401	81	25985
DAENM				93
GRIECH		166		166
SPAN		1		386
SCHWED		184		207
FINNL		74	5	2223
OESTER		359	1	1189
NORWEG		84		639
SCHWZ		2	15	146
POLEN		134		557
USA	127	40558	1685	420915
KANADA	5	4284	70	39836
REPKOR				136
AUSF	2713*	111989*	25914*	898879*
EV			74	2433
LV	40	6922	107	20054
PV	12	364	213	6655
EU	169	6558	2704	86893
FRANKR	17	1893	534	13048
NIEDL	1	71	18	785
ITAL	9	120	182	4004
G BRIT	136	4099	1841	62482
DAENM			2	881
GRIECH		130	9	237

Wichtigste Ursprungs- und Bestimmungs-Laender	SEPTEMBER 2000		JAN./SEP. 2000	
	dt = 100kg	1000 DM	dt = 100kg	1000 DM
SPAN		55	2	1310
SCHWED	6	179	93	3966
NORWEG	13	2122	13	2275
SCHWZ	24	604	247	9883
MALTA				334
RUSSLD	5	1241	7	1251
MAROKK				615
MAURIT			3	258
S AFR				1049
LESOTH	22	218	64	632
USA	2126	87215	19724	780350
KANADA	350	13681	3033	108361
A EMIR				490
INDIEN				95
VIETN			1	347
SINGAP	1	72	17	1801
CHINA			14	333
JAPAN	3	224	82	3142
8411 91 90				
TEILE V AND TURBO-STRAHL-/PROPELLTRW				
EINF	1639*	176222*	14761*	1742394*
EV	634	65645	5340	581845
LV	565	88492	6807	902805
PV	1	280	19	3648
AUS LG	52	13296	389	109309
EU	102	12393	1422	173336
FRANKR	21	2343	260	18803
NIEDL	5	859	120	20805
ITAL	2	324	23	5179
G BRIT	50	7021	850	111052
IRLAND	1	29	7	644
SPAN	1	113	45	2656
SCHWED	10	1104	72	5998
FINNL	1	201	40	6585
BELGI	1	385	3	1304
SCHWZ	19	843	150	5395
TUERK				308
POLEN	2	165	13	1055
SLOWEN		3	73	9402
AEGYPT	4	443	4	500
AETHIO			120	15376
SAMBIA			71	9165
S AFR	3	377	11	1301
USA	1034	128974	9741	1234626
KANADA	270	12063	864	48196
ISRAEL	18	1528	202	16330
JORDAN			15	2077
SAUDIA			5	760
KATAR			57	1153
A EMIR	1	166	13	1679
INDIEN	37	4855	304	39379
THAIL	44	5593	67	6592
MALAYS	1	100	3	300
SINGAP	2	182	4	373
PHILIP			40	5064
CHINA		26	598	77109
REPKOR	6	455	38	3026
JAPAN	95	7902	609	49631
TAIWAN			3	396
HONGK	1	106	231	29814
MACAU			75	9721
AUSF	407*	72530*	2515*	484032*
EV	1	332	19	7868
LV	152	36027	702	177234
PV	12	585	39	3732
EU	175	32314	1242	203781
FRANKR	37	8674	292	62089
NIEDL	43	2425	434	31231
ITAL	3	1176	31	7707
G BRIT	69	16364	384	82491
IRLAND	18	141	22	736
DAENM	2	1887	8	7785
GRIECH			14	335
PORTUG				363
SPAN	3	886	14	4591
SCHWED		131	15	1995
FINNL		34	2	421
OESTER		102	16	1769
BELGI		494	3	2087
LUXEMB			5	201
ISLAND			3	1039
NORWEG			4	1413
SCHWZ		21	15	2903
TUERK	9	132	11	1050
TSCHE				392
SLOWEN			1	715
KROAT		46		249
AETHIO			34	17475
S AFR		82	1	250
USA	121	12963	648	105015
KANADA	45	13148	276	63278
MEXIKO				643
JORDAN			6	1722
SAUDIA			1	309
A EMIR	1	707	29	9588
OMAN		108		270
PAKIST			1	202
INDIEN	12	4199	79	26353
THAIL	3	1375	61	16523
MALAYS	2	302	22	6223
SINGAP	5	613	21	1950
PHILIP	34	6196	38	7113
CHINA		5	1	862
REPKOR			1	361
JAPAN			2	971
TAIWAN		103	15	10256
HONGK				238
AUSTRL		179	2	2358

Wichtigste Ursprungs- und Bestimmungs-Laender	SEPTEMBER 2000		JAN./SEP. 2000	
	dt = 100kg	1000 DM	dt = 100kg	1000 DM
8411 99 10				
TEILE V GASTURBINEN F ZIV LUFTFAHRZ				
EINF	8*	3899*	44*	13326*
EV	4	3216	9	6946
LV		44	2	236
AUS LG	4	3216	9	6916
EU	1	100	21	2956
FRANKR		5	15	2169
G BRIT	1	31	2	268
SPAN		16	2	349
USA	5	3760	21	9612
KANADA	2	39	2	446
AUSF	9*	197*	201*	4576*
EV				4
LV			1	328
EU	1	21	14	1340
FRANKR			11	710
ITAL				117
SCHWED				233
SCHWZ			42	334
KROAT	7	113	115	1503
USA	1	63	10	1100
CHINA			12	123
JAPAN			7	113
8411 99 90				
TEILE V AND GASTURBINEN				
EINF	12079*	172260*	97537*	1559241*
EV	532	22632	1511	152565
LV	898	74204	8253	660727
PV	49	4342	1166	62604
AUS LG	527	29844	1444	246047
EU	4934	32462	40516	321667
FRANKR	1651	13745	8980	70997
NIEDL	108	4401	1481	34984
ITAL	442	2581	3476	28199
G BRIT	2567	11234	22095	173955
SCHWED	4	115	170	713
OESTER	22	60	2365	8763
BELGI		2	102	1844
LUXEMB	122	315	1336	1831
NORWEG	2	6	91	1408
SCHWZ	2346	22993	18229	201477
POLEN	1764	1459	9125	8845
TSCHE	185	173	3034	2236
UNGARN	70	461	3758	7569
RUMAEN	141	337	231	979
RUSSLD	1	72	592	2482
KROAT	606	572	6750	8727
AEGYPT	35	1854	60	3405
ANGOLA			22	4690
USA	1501	101533	11414	952206
KANADA	289	2882	2334	24171
BRASIL	2	362	5	820
ARGENT			149	4527
ISRAEL			7	1027
A EMIR	2	4	39	1492
OMAN			6	292
INDIEN			657	1727
INDONE	36	1498	36	1498
MALAYS			25	776
BRUNEI	82	650	82	650
CHINA			154	183
JAPAN	78	4930	138	6129
AUSF	8845*	163473*	157204*	1550011*
EV	563	20369	3846	120328
LV	593	39860	5429	267221
PV	49	3529	1173	48362
EU	2516	20554	41125	374785
FRANKR	305	2142	3818	30656
NIEDL	102	1159	820	27124
ITAL	84	2751	932	26012
G BRIT	1072	9399	20251	192649
IRLAND			3	569
DAENM			147	1183
GRIECH	933	4273	11003	68195
PORTUG			10	3240
SPAN		2	1548	17499
SCHWED	2	57	82	1629
FINNL		1	111	183
OESTER	1	20	394	1922
BELGI	17	750	48	3446
LUXEMB			1958	2308
ISLAND				218
NORWEG		96	64	2944
SCHWZ	1124	16702	9838	133504
MALTA	2	623	2	1136
TUERK		444	83	13184
POLEN	93	171	3497	2921
TSCHE	7	53	1365	1828
UNGARN	93	796	1658	9780
RUMAEN			5	370
BULGAR		59	2	232
RUSSLD	12	842	282	9898
KASACH			2002	2171
SLOWEN		258	1	858
KROAT	56	73	289	1338
MAROKK		403	25	2447
ALGER	8	251	29	4871
TUNES		295	2	2532
LIBYEN			260	272
AEGYPT	1	2567	75	16396
K VERD			1	130
ANGOLA	1	305	7	1488
KENIA		143		775
MOSAMB				57
MAURIT	3	72	3	208

Wichtigste Ursprungs- und Bestimmungs-Laender	SEPTEMBER 2000		JAN./SEP. 2000	
	dt = 100kg	1000 DM	dt = 100kg	1000 DM
USA	2820	46582	69190	495039
KANADA	1482	13076	9407	83390
MEXIKO	210	5285	10784	69333
DOM RP				87
BRASIL	9	1346	89	5253
CHILE			148	1118
ARGENT	3	52	327	40988
ZYPERN		600		1446
SYRIEN			6	527
IRAK			97	493
IRAN	10	3011	42	8957
ISRAEL			3	350
JORDAN		122	4	924
SAUDIA	3	2836	96	40938
KUWAIT	1	1049	1	3747
BAHRAI		126		824
KATAR	11	881	377	11915
A EMIR	1	1592	1030	12351
JEMEN		314		476
PAKIST		46	20	6541
INDIEN	173	1059	1828	36769
THAIL			74	6461
INDONE		939	5	2024
MALAYS	6	338	436	4141
SINGAP	13	1578	1129	23914
PHILIP	11	464	16	2286
CHINA		16	224	758
REPKOR	4	590	9	993
JAPAN	88	1628	518	9698
TAIWAN	84	35132	459	88732
AUSTRL		54	257	1746
NEUSEE			4	271
8412 10 10				
AND STRAHLTRIEBW F ZIV LUFTFAHRZ				
	STUECK		STUECK	
EINF	*	*	14*	32100*
GEW DT			154	
EU			13	31873
FRANKR			13	31873
USA			1	227
AUSF	*	*	4*	5027*
GEW DT			192	
PV			1	1085
RUSSLD			1	302
USA			3	4725
8412 10 90				
ANDERE STRAHLTRIEBWERKE				
	STUECK		STUECK	
EINF	*	*	*	*
AUSF	*	*	*	*
8412 21 10				
LINEAR ARBEITEND HYDROMOTOREN ZIV LFZ				
	DT		DT	
EINF	5*	4579*	50*	36567*
EV	4	1815	29	19835
AUS LG	4	1871	29	19747
EU	1	2459	17	14990
FRANKR	1	812	2	4360
NIEDL				86
ITAL		36		567
G BRIT		478	4	2545
IRLAND		788	2	4707
PORTUG		5	1	528
SPAN		80	1	870
OESTER		143	1	548
BELGI		80		421
USA	4	2178	31	21466
AUSF	*	385*	1*	847*
EV				18
USA			1	374
A EMIR		258		258
8412 21 91				
LINEAR ARBEITEND HYDROSYSTEME				
EINF	948*	2102*	9013*	17291*
EV	16	347	255	1312
LV			2	37
EU	289	579	4558	8241
FRANKR	56	246	449	855
NIEDL	14	41	491	1343
ITAL	5	10	477	954
IRLAND	119	104	1526	1461
DAENM	21	107	336	726
SPAN	9	24	69	164
OESTER	38	101	818	2099
NORWEG	167	273	583	1243
SCHWZ	70	206	429	2463
BULGAR	109	38	830	441
USA	138	637	858	2769
KANADA			1	256
JAPAN	125	176	1135	1129

Wichtigste Ursprungs- und Bestimmungs-Laender	SEPTEMBER 2000		JAN./SEP. 2000	
	dt = 100kg	1000 DM	dt = 100kg	1000 DM
AUSF	722*	2552*	8325*	27466*
EV			10	78
LV	3	44	8	107
PV	3	11	6	17
EU	281	885	4497	13631
FRANKR	12	54	202	1003
NIEDL	64	233	261	986
ITAL	6	60	629	3653
G BRIT	9	63	220	857
PORTUG	3	24	104	570
SPAN	13	32	254	798
OESTER	164	308	2689	4515
BELGI	4	21	52	399
SCHWZ	56	226	324	1421
TUERK	1	15	90	224
POLEN	49	84	498	950
TSCHE	22	64	221	766
SLOWAK	5	23	37	163
UNGARN	5	25	148	440
RUMAEN	13	129	17	190
BELARS			11	113
RUSSLD	1	7	44	263
SLOWEN	8	70	146	398
ALGER			183	313
COTEIV	3	96	3	96
USA	20	418	744	3940
KANADA	5	29	24	230
MEXIKO	120	80	127	141
ARGENT	1	12	39	198
INDIEN	4	55	39	254
INDONE			206	783
CHINA	8	58	163	440
TAIWAN	1	8	44	257
HONGK			12	159
AUSTRL	7	23	120	374
8412 21 99				
AND LINEAR ARBEITEND HYDROMOTOREN				
EINF	4015*	5545*	52916*	70344*
EV	12	87	215	1247
LV	3	152	240	516
PV	10	8	48	32
AUS LG	16	63	240	891
EU	3255	4212	44125	57099
FRANKR	1166	1368	9251	10987
NIEDL	220	425	7326	11550
ITAL	902	1068	12298	9250
G BRIT	196	334	2894	4708
IRLAND	85	111	3345	3329
DAENM	42	70	156	310
SPAN	18	45	138	588
SCHWED	187	220	1434	5002
FINNL	188	167	1001	1166
OESTER	243	379	5107	9787
LUXEMB			52	157
NORWEG	6	38	81	214
SCHWZ	30	283	516	2813
UNGARN	117	129	970	1180
RUSSLD	23	30	4317	2531
USA	84	426	903	4330
BRASIL	3	152	79	293
REPKOR	1	5	51	107
JAPAN	5	39	105	451
TAIWAN	161	83	181	112
AUSF	20417*	29066*	161510*	236283*
EV	5	42	403	708
LV	772	713	8715	7691
PV	36	124	300	1052
EU	13468	17785	102766	139964
FRANKR	4035	4600	32213	38193
NIEDL	1687	2342	14299	18465
ITAL	542	1174	3820	7768
G BRIT	4210	4390	31418	35450
DAENM	9	57	121	572
SPAN	139	622	1267	4937
SCHWED	105	558	750	3563
FINNL	11	93	167	674
OESTER	2518	3327	16783	24636
BELGI	200	485	1602	4500
LUXEMB	18	84	160	462
ISLAND			345	618
NORWEG	127	245	784	1482
SCHWZ	188	904	1631	5295
TUERK	113	335	411	1260
POLEN	104	240	1710	3431
TSCHE	99	301	1273	2473
UNGARN	99	254	769	1778
RUMAEN			254	899
UKRAIN			220	357
BELARS	1	33	72	216
RUSSLD	6	35	476	895
SLOWEN	23	91	568	987
ALGER	4	66	377	2395
TUNES			22	134
LIBYEN			49	509
AEGYPT	15	119	93	584
MALI			96	262
GUINEA	36	111	62	206
GHANA			87	125
DR KON			538	625
S AFR	26	87	256	581
USA	5487	6971	42419	52142
KANADA	296	341	1026	1995
MEXIKO	26	78	123	599
BRASIL	13	76	203	895
CHILE	1	26	17	194
ARGENT			29	135
LIBAN			60	101
IRAN	1	16	18	221
ISRAEL	1	6	86	228
SAUDIA	2	6	90	339
A EMIR	4	23	196	480

Wichtigste Ursprungs- und Bestimmungs-Laender	SEPTEMBER 2000		JAN./SEP. 2000	
	dt = 100kg	1000 DM	dt = 100kg	1000 DM
INDIEN	1	16	1236	2949
INDONE	50	163	192	602
MALAYS	1	6	98	217
SINGAP	1	4	182	759
PHILIP			31	123
CHINA	49	116	403	1689
REPKOR	84	378	197	1013
JAPAN	1	8	478	3180
TAIWAN	26	104	296	522
HONGK			83	342
AUSTRL	38	53	809	1202
8412 29 10				
AND WASSERKRAFTMASCH HYDROMOT ZIV LFZ				
EINF	*	63*	*	675*
EV		2		128
AUS LG		2		143
EU		13		460
IRLAND				315
AUSF	*	*	*	*
8412 29 50				
ANDERE HYDROSYSTEME				
EINF	189*	694*	1227*	4527*
EV			2	7
EU	171	590	1137	4016
G BRIT	144	513	358	1398
SPAN	27	76	322	1426
SCHWED			368	928
SCHWZ	4	35	26	208
AUSF	58*	462*	3356*	11226*
PV			25	50
EU	38	263	2718	7769
FRANKR	11	55	262	1013
NIEDL	1	4	677	1340
ITAL			207	1515
G BRIT	7	22	66	232
SPAN	10	96	28	150
SCHWED	2	3	417	1233
OESTER	4	61	378	1087
BELGI	1	4	670	1082
SCHWZ	3	16	58	579
POLEN	7	73	64	367
UNGARN			159	467
BELARS			90	610
SLOWEN			27	168
USA	12	62	42	234
8412 29 91				
ANDERE HYDROMOTOREN				
EINF	2701*	8385*	39988*	111101*
EV	13	141	2347	5001
LV	4	14	90	392
PV		110	28	153
AUS LG	150	398	1035	2681
EU	1671	4759	26149	70089
FRANKR	824	2364	10345	25234
NIEDL	37	223	310	2094
ITAL	329	1056	3168	9376
G BRIT	386	622	3835	8230
DAENM	43	83	4911	11988
SPAN	1	10	40	353
SCHWED	3	14	2921	7453
FINNL	9	25	46	159
OESTER	37	358	543	4027
SCHWZ	260	1470	1552	9869
SLOWAK	47	93	1889	2896
UNGARN	3	14	134	372
BULGAR	92	150	708	1386
UKRAIN			56	123
USA	339	1053	6524	16707
CHINA	19	82	224	564
JAPAN	225	728	2497	8469
AUSF	8664*	34347*	82105*	321632*
EV			29	207
LV			39	204
PV	8	519	65	593
EU	5451	20167	46319	176531
FRANKR	1457	4686	11432	39011
NIEDL	266	1382	2687	13260
ITAL	1118	4379	9581	38425
G BRIT	680	2341	5154	19714
DAENM	91	323	588	2573
SPAN	178	806	1493	6795
SCHWED	393	1451	3669	13056
FINNL	528	1567	3669	11621
OESTER	462	2309	5179	22840
BELGI	261	843	2567	8365
NORWEG	101	717	1068	5423
SCHWZ	143	860	1632	8444
TUERK	10	46	175	453
POLEN	19	62	205	1132
TSCHE	33	96	317	1062
UKRAIN	17	81	56	402
BELARS	10	45	40	225
RUSSLD	2	29	65	597
USBEK			7	154
SLOWEN		87	3	111
ALGER	29	214	35	308
AEGYPT	5	27	25	247

Wichtigste Ursprungs- und Bestimmungs-Laender	SEPTEMBER 2000		JAN./SEP. 2000	
	dt = 100kg	1000 DM	dt = 100kg	1000 DM
NIGERI		3	5	108
S AFR	5	50	89	618
USA	1728	7318	22129	83060
KANADA	358	1188	4855	15348
MEXIKO			38	170
KOLUMB	5	110	24	338
VENEZU	25	178	31	280
BRASIL	14	48	421	1412
ARGENT	2	9	14	157
IRAN			189	923
INDIEN	29	191	344	2146
INDONE	5	88	26	377
MALAYS	4	47	135	544
SINGAP	28	188	129	583
CHINA	49	221	846	4462
REPKOR	272	1302	1601	7926
JAPAN	31	119	244	1365
HONGK	120	148	298	1156
AUSTRL	132	319	527	2172
8412 29 99				
ANDERE WASSERKRAFTMASCHINEN				
EINF	154*	726*	1939*	11009*
LV			40	257
AUS LG	8	82	164	681
EU	68	404	1299	7801
FRANKR		2	46	194
NIEDL			357	2855
ITAL	45	126	424	937
G BRIT	22	266	260	2736
DAENM			61	662
OESTER		1	110	332
NORWEG			32	192
SCHWZ	67	169	115	520
TSCHE	3	42	54	627
RUMAEN	1	3	33	98
USA	12	102	229	1007
VENEZU			22	366
AUSF	904*	7385*	8684*	58985*
EV			5	63
LV		23	4	101
EU	778	4896	6520	40238
FRANKR	68	280	1963	5335
NIEDL	265	3691	1567	19431
ITAL	26	151	402	2804
G BRIT	1	13	416	4524
DAENM	1	5	148	1032
SPAN	1	6	55	586
FINNL	133	439	509	1667
OESTER	278	258	1344	4095
BELGI	3	30	84	550
NORWEG			155	600
SCHWZ	59	1494	483	8088
POLEN	5	5	192	583
TSCHE	26	521	134	2157
UKRAIN			73	138
KASACH			58	434
LIBYEN			48	103
NIGERI			32	266
AE GUI			34	140
S AFR			52	215
USA	1	13	135	1137
KANADA			52	251
CHILE		102		102
ARGENT			224	1129
SYRIEN	13	121	19	223
IRAK			11	84
IRAN			22	105
SAUDIA			6	260
A EMIR			130	1232
INDIEN		23	17	117
CHINA	4	102	5	159
TAIWAN			121	254
8412 31 10				
LINEAR ARBEITEND DRUCKLUFTMOT ZIV LFZ				
EINF	2*	898*	6*	2631*
EV				533
AUS LG				578
EU		70	1	436
NIEDL			1	148
USA	2	821	4	2184
AUSF	*	11*	*	159*
EU		11		159
G BRIT		11		129
8412 31 90				
AND LINEAR ARBEITEND DRUCKLUFTMOTOREN				
EINF	2362*	9055*	20737*	71373*
EV				218
LV	35	43	163	82
AUS LG			1	73
EU	1540	4364	14452	39099
FRANKR	670	1703	7222	16840
NIEDL	241	923	245	967
ITAL	43	281	2639	9576
G BRIT	448	1013	2948	8979
IRLAND	4	44	99	515
DAENM	97	152	600	1342
SPAN	14	92	129	1039
SCHWED	6	35	55	307
OESTER	17	111	498	2380

Wichtigste Ursprungs- und Bestimmungs-Laender	SEPTEMBER 2000		JAN./SEP. 2000	
	dt = 100kg	1000 DM	dt = 100kg	1000 DM
NORWEG	31	341	270	2640
SCHWZ	144	1145	2218	12497
TUERK	104	136	1088	1340
UNGARN	4	38	66	429
BULGAR	70	126	569	925
USA	38	387	834	4502
INDIEN	93	89	95	100
CHINA	126	474	126	477
JAPAN	131	1824	414	6506
TAIWAN	7	61	72	306
AUSF	3515*	24662*	32826*	221779*
PV	31	143	302	1339
EU	2333	16739	21626	150146
FRANKR	540	4016	6140	39323
NIEDL	254	1777	2280	16963
ITAL	490	3261	3959	25663
G BRIT	131	1166	1395	10815
IRLAND	10	72	94	666
DAENM	104	897	1037	7531
GRIECH	6	46	79	506
PORTUG	9	156	110	1137
SPAN	175	1287	1566	11311
SCHWED	98	1097	983	8797
FINNL	68	445	715	4638
OESTER	230	1649	2126	14210
BELGI	114	827	1108	8072
LUXEMB	4	43	33	311
NORWEG	23	126	193	970
SCHWZ	210	1453	1348	11258
TUERK	71	283	338	1920
POLEN	75	391	701	2948
TSCHE	68	482	784	4535
SLOWAK	42	225	338	1333
UNGARN	19	160	208	1361
MOLDAU			11	78
RUSSLD	19	95	163	949
SLOWEN	16	97	138	1014
TUNES	4	48	22	195
AEGYPT	18	83	203	619
MALI			69	178
S AFR	19	95	258	1289
USA	88	878	1412	10588
KANADA	50	404	506	4453
MEXIKO	13	107	316	2132
BRASIL	15	285	105	1403
ISRAEL	8	80	67	524
SAUDIA	48	125	743	1772
INDIEN	12	77	140	878
THAIL	5	38	82	486
INDONE	7	35	64	379
MALAYS	10	103	119	1041
SINGAP	21	138	156	1262
CHINA	40	266	384	2147
REPKOR	15	149	168	1655
JAPAN	52	378	304	2696
TAIWAN	25	226	303	2301
HONGK	79	386	549	3486
AUSTRL	36	212	504	2424
8412 39 10				
AND DRUCKLUFTMOTOREN F ZIV LUFTFAHRZG				
EINF	*	*	1*	21*
AUSF	*	*	*	*
8412 39 90				
ANDERE DRUCKLUFTMOTOREN				
EINF	322*	3132*	2880*	26531*
EV	1	512	12	4201
AUS LG				4
EU	298	2732	2610	16631
NIEDL	1	513	9	3411
ITAL	73	475	820	2697
G BRIT	129	386	1310	3632
SCHWED	27	923	111	3996
FINNL	30	71	107	363
OESTER	30	312	88	1044
BELGI		17	25	432
LUXEMB			100	682
USA	13	317	193	9210
JAPAN	1	12	16	364
AUSF	65*	1252*	2152*	18820*
EV			1	1230
LV				779
PV				50
EU	59	711	460	6832
FRANKR	3	50	41	630
NIEDL	10	104	75	705
ITAL	15	207	74	950
G BRIT	3	34	31	1438
SCHWED	6	76	40	1265
OESTER	13	143	123	839
BELGI	1	9	35	258
RUSSLD		16	6	174
LIBYEN			1	84
AEGYPT			4	132
AETHIO				82
USA	2	80	60	2577
MEXIKO			11	256
SYRIEN			7	478
SAUDIA			2	346
A EMIR			1	279
PAKIST			1454	3700
CHINA	1	18	6	126
REPKOR		22	13	449
JAPAN		122	13	976
TAIWAN			6	287
AUSTRL				182

Wichtigste Ursprungs- und Bestimmungs-Laender	SEPTEMBER 2000		JAN./SEP. 2000	
	dt = 100kg	1000 DM	dt = 100kg	1000 DM
8412 80 10				
DAMPFKRAFTMASCH F WASSDAMPF AND DAMPF				
EINF	*	*	*	2*
AUSF	*	*	*	*
8412 80 91				
AND MOTOREN KRAFTMASCHINEN F ZIV LFZ				
EINF	*	*	*	13*
EV				9
AUS LG				9
EU				2
AUSF	2*	165*	2*	165*
SCHWZ	2	165	2	165
8412 80 99				
ANDERE MOTOREN UND KRAFTMASCHINEN				
EINF	3038*	5049*	29796*	49411*
LV			32	69
EU	2939	4698	28801	46226
NIEDL	2938	4687	28717	45831
SCHWZ	6	79	160	957
USA	83	237	654	1859
AUSF	6*	103*	569*	3996*
LV			9	32
EU	3	89	132	2857
ITAL		1	106	2329
SCHWZ			29	309
CHINA			304	567
8412 90 10				
TEILE V AND MOTOR KRAFTMASCH ZIV LFZ				
EINF	13*	2960*	112*	36402*
EV		57		487
LV	2	1102	26	17168
AUS LG		57		489
EU	8	396	52	1854
G BRIT	8	396	52	1839
USA	5	2527	57	33684
KANADA		38		545
JAPAN			2	78
AUSF	64*	7494*	429*	48234*
LV	3	1310	28	13584
EU	22	3927	64	13439
NIEDL		188		309
ITAL		133		510
G BRIT	18	1764	49	4836
GRIECH		215	1	651
FINNL				310
OESTER		53		787
BELGI	4	1546	14	5499
SCHWZ	2	946	19	6119
TUERK	1	364	10	4737
LITAU				300
USA	2	297	23	4660
KANADA			2	214
BRASIL	7	532	60	4186
ISRAEL			14	868
INDIEN				685
CHINA			17	896
JAPAN	17	825	207	9327
HONGK	13	603	13	603
8412 90 30				
TEILE V AND STRAHLTRIEBWERKEN				
EINF	4*	315*	645*	6365*
EU	4	315	182	5044
FRANKR			158	3070
ITAL	4	315	8	630
BELGI			10	1332
USA			463	1310
AUSF	67*	3537*	418*	52812*
EU	67	3537	418	52812
FRANKR	67	3537	404	52614
OESTER			12	136
8412 90 50				
TEILE V AND HYDROMOTOREN				
EINF	2040*	3066*	40527*	45016*
EV	2	15	14	328
LV	13	126	95	764
PV			34	146
AUS LG	1	8	6	50
EU	565	1085	23497	19618
FRANKR	80	165	2053	2243
NIEDL	40	165	12404	7345

Wichtigste Ursprungs- und Bestimmungs-Laender	SEPTEMBER 2000		JAN./SEP. 2000	
	dt = 100kg	1000 DM	dt = 100kg	1000 DM
ITAL	30	62	2799	2275
G BRIT	304	200	2365	1724
IRLAND			1699	2089
DAENM	82	324	242	1650
SPAN			1546	494
SCHWED		2	150	678
OESTER	4	23	96	516
BELGI	24	132	125	540
NORWEG	37	123	532	1945
SCHWZ	469	608	3127	3771
TSCHE	367	215	4180	4287
SLOWAK	1	3	1818	1361
UNGARN	51	177	506	1515
USA	328	571	5234	10275
KANADA	1	112	30	413
A EMIR			75	106
SINGAP			239	176
CHINA	67	92	458	425
JAPAN	44	19	268	621
AUSF	741*	4767*	13965*	52108*
EV			7	212
LV		91	13	282
PV	49	75	2196	2543
EU	161	1655	3032	17507
FRANKR	18	251	251	2213
NIEDL	2	56	302	1092
ITAL	36	373	872	5098
G BRIT	45	298	761	3885
SPAN	15	276	47	744
SCHWED	4	61	97	1134
FINNL	4	72	39	500
OESTER	8	74	233	1139
BELGI	43	135	391	1173
NORWEG	50	210	786	3673
SCHWZ	20	168	175	1462
POLEN	5	43	177	414
TSCHE	6	44	26	215
SLOWAK	7	57	182	590
ALGER	10	56	86	564
AEGYPT	2	32	3953	4174
NIGERI	44	157	102	421
AE GUI		1	38	97
USA	211	1074	1810	8646
KANADA	2	14	56	567
KOLUMB		2	232	760
VENEZU	2	26	34	271
ECUAD			133	590
BRASIL	6	88	31	317
CHILE			3	612
ARGENT	19	212	84	558
IRAN		1	59	1397
A EMIR	69	312	376	1684
OMAN	34	182	105	584
SINGAP	8	53	330	1898
CHINA	3	46	26	401
REPKOR	45	76	2258	3136
8412 90 90				
TEILE V AND MOTOREN U KRAFTMASCHINEN				
EINF	5712*	7493*	38749*	63031*
EV	8	97	146	819
LV				4
PV			28	11
AUS LG	12	87	107	464
EU	1927	1633	9503	15580
FRANKR	71	239	733	3766
NIEDL	357	351	1676	2781
ITAL	868	341	2699	2275
G BRIT	118	421	497	2658
IRLAND	23	41	563	948
DAENM	15	119	347	1788
SPAN	137	70	249	822
SCHWED	6	45	154	619
OESTER	292	199	2063	2822
NORWEG		3	252	340
SCHWZ	303	796	4658	10828
TUERK			77	149
POLEN	1124	679	5667	2690
TSCHE	183	122	1255	1192
UNGARN	46	226	405	1647
BULGAR	15	37	2070	679
UKRAIN	179	43	2717	749
RUSSLD	268	273	1327	1246
USA	31	250	649	4460
KANADA	76	168	918	1821
BRASIL	831	1194	5192	7701
INDIEN	385	1056	2473	6450
JAPAN	85	646	467	3564
AUSTRL		1	32	140
AUSF	1987*	11103*	27669*	99448*
EV	139	753	183	1279
LV				216
PV	1	4	172	167
EU	905	4604	16295	47679
FRANKR	241	1276	2028	9621
NIEDL	96	424	8102	7809
ITAL	53	398	737	3826
G BRIT	98	585	1167	6234
DAENM	118	362	1271	3402
GRIECH	3	23	238	286
PORTUG	2	25	72	525
SPAN	81	374	798	4001
SCHWED	104	456	2173	4747
FINNL	7	63	69	683
OESTER	64	368	1026	3864
BELGI	35	233	562	2747
NORWEG	7	38	64	430
SCHWZ	92	532	1162	5048
TUERK	23	165	181	1002
LITAU		2	77	280
POLEN	29	180	267	1146

Wichtigste Ursprungs- und Bestimmungs-Laender	SEPTEMBER 2000		JAN./SEP. 2000	
	dt = 100kg	1000 DM	dt = 100kg	1000 DM
TSCHE	32	91	365	784
UNGARN	6	38	100	627
UKRAIN	1	12	128	324
RUSSLD	3	33	32	480
KASACH	•		7	83
KROAT	1	10	25	244
AEGYPT		1	47	230
NIGERI			12	220
S AFR	16	117	267	1303
USA	367	2024	2426	12994
KANADA	26	244	369	2047
MEXIKO	14	87	256	1834
NL ANT	16	167	26	284
VENEZU	3	48	55	364
BRASIL	84	383	613	3005
ARGENT	11	71	114	697
SAUDIA	51	205	103	692
INDIEN	23	212	472	2737
THAIL	4	28	78	382
INDONE	39	161	143	837
MALAYS	12	48	64	494
SINGAP	21	143	157	1150
CHINA	66	380	319	1777
REPKOR	10	155	261	2512
JAPAN	24	214	95	867
TAIWAN	12	127	178	1170
HONGK	6	56	167	876
AUSTRL	38	243	405	2274

8413 11 00

KRAFTST-AUSGABEPUMP TANKSTELL USW

	STUECK		STUECK	
EINF	292*	484*	1072*	4003*
GEW DT	182		1224	
AUS LG			84	122
EU	51	311	258	2979
NIEDL	1	6	76	528
ITAL	50	305	60	554
OESTER			111	1766
USA	228	124	616	514
AUSF	478*	7750*	3938*	53507*
GEW DT	1917		14710	
EU	135	1268	1018	10914
FRANKR	18	129	86	679
NIEDL	1	27	136	2181
ITAL	14	243	99	1569
PORTUG	13	193	116	1760
SPAN			36	366
OESTER	39	244	376	2746
BELGI	18	309	78	1202
SCHWZ	17	243	207	2429
TUERK			33	742
LETTLD			24	415
LITAU	2	76	102	770
POLEN	64	1393	829	13959
TSCHE	6	86	85	1553
SLOWAK			19	302
UNGARN			131	2053
RUMAEN	19	465	165	2246
BULGAR	5	128	71	1581
UKRAIN	16	439	286	3505
BELARS			7	173
RUSSLD	194	3570	595	9920
KASACH			136	1409
SLOWEN	3	54	15	266
KROAT			27	286
USA			7	151

8413 19 10

AND PUMPEN M FLUESSIGKMESSER ZIV LFZ

	STUECK		STUECK	
EINF	4*	40*	38*	344*
USA	4	40	38	334
AUSF	*	*	1*	30*
EU			1	30

8413 19 90

AND PUMPEN M FLUESSIGKEITSMESSER

	STUECK		STUECK	
EINF	666*	430*	10799*	6853*
GEW DT	79		1303	
LV			7	358
AUS LG			3	21
EU	488	215	7666	3690
FRANKR	10	4	1413	684
NIEDL	163	82	1087	702
ITAL	61	24	3150	1159
G BRIT	3	31	1154	364
DAENM	4	24	99	374
OESTER	4	5	146	209
NORWEG			10	303
SCHWZ	18	47	356	739
USA	9	4	995	970
KANADA	105	93	133	206
INDIEN			6	318
JAPAN	23	26	164	300
AUSF	1813*	587*	10073*	6612*
GEW DT	141		1442	
LV			1	46
EU	1640	302	7384	2324
ITAL	38	25	787	419
SPAN	978	131	1764	448
OESTER	46	22	692	304
SCHWZ	59	42	589	648
TSCHE	43	61	100	292
UNGARN			109	319
AEGYPT	2	6	111	82
USA			297	461
BRASIL			130	293
IRAN			49	269
A EMIR	2	110	3	125
JAPAN			397	844

8413 20 10

ANDERE HANDPUMPEN F ZIV LUFTFAHRZEUGE

	STUECK		STUECK	
EINF	*	*	13*	40*
GEW DT			1	
EV			2	8
AUS LG			2	8
EU			4	22
AUSF	2*	10*	8*	28*
EU	2	10	8	26

8413 20 90

ANDERE HANDPUMPEN

	STUECK		STUECK	
EINF	921930*	2323*	7547601*	20917*
GEW DT	1383		18815	
EV			3	18
LV	1	13	9	70
PV			4212	11
AUS LG	19451	52	63843	481
EU	560342	1131	5002120	10022
FRANKR	4129	14	154754	491
NIEDL	12887	293	78395	2298
ITAL	3010	197	328295	1456
G BRIT	56437	131	783786	1948
IRLAND	467780	396	3443748	2396
OESTER	10704	86	196506	1154
SCHWZ	12533	70	39707	435
POLEN	10705	79	49868	445
TSCHE	11176	53	151486	670
USA	84359	330	764345	2930
KANADA	4402	166	4405	169
INDIEN			140542	504
INDONE			800	208
CHINA	18895	111	423447	2345
JAPAN	2476	28	25011	737
TAIWAN	191921	230	847657	1820
AUSF	13283076*	5275*	91530225*	45210*
GEW DT	2089		17774	
EU	11380322	3139	77465222	27266
FRANKR	1851574	481	14631492	5106
NIEDL	620325	226	3053869	1963
ITAL	6823057	1214	38462348	7550
G BRIT	1615342	546	13542830	4799
GRIECH	14577	48	521216	354
PORTUG	50475	29	728168	333
SPAN	77071	66	2222337	1071
SCHWED	139605	76	1451432	1216
FINNL	1367	112	734971	544
OESTER	11154	155	117701	2501
BELGI	173833	153	1539519	1331
SCHWZ	28052	101	225318	1313
TUERK	493633	225	2068157	1238
POLEN	249140	167	2205747	1437
TSCHE	5390	39	1260380	1296
UNGARN	479101	155	1278597	380
BURKIN			942	489
GAMBIA	118	86	140	117
GUINEA			124	199
SIER L			58	182
TOGO			98	159
AETHIO			9601	162
USA	55119	449	495870	3691
BRASIL	2867	29	42229	300
CHILE	311856	110	1535439	616
SYRIEN			388700	92
A EMIR	687	2	1555876	471
MALAYS	8897	29	32835	264
REPKOR	4760	42	34240	410
JAPAN	829	55	31025	407
TAIWAN	99	25	33915	334
AUSTRL	3731	26	907804	358

8413 30 10

KRAFTSTPUMPEN USW VERBRMOTOR ZIV LFZ

	STUECK		STUECK	
EINF	102*	312*	758*	3159*
GEW DT			12	
EV	1	61	30	1193
AUS LG	1	61	30	1193
EU	2	94	48	479
FRANKR			32	111
OESTER	2	94	5	210
BELGI			5	119
USA	99	197	688	2640
AUSF	*	*	17*	538*
EU			16	15
USA			1	523

8413 30 91

EINSPRITZPUMPE F VERBRENNUNGSMOTOR

	STUECK		STUECK	
EINF	171557*	39174*	1729510*	359768*
GEW DT	5836		86102	
EV	21858	5183	187862	41801
LV	29	39	101	330
AUS LG	1177	308	13296	3515
EU	6387	2982	91812	46298
FRANKR	1015	267	32589	20809
ITAL	4493	835	45765	7053
FINNL			164	668
OESTER	672	1766	6120	17008
SCHWZ	212	233	688	879
POLEN			7562	131
TSCHE	77948	17688	591641	95577
USA	38501	6094	420655	73567
BRASIL	12028	6118	148592	108722
SAUDIA			29	104
INDIEN	33113	3673	432104	34167
JAPAN	3291	338	31887	2123
AUSF	866027*	256493*	6563350*	2250636*
GEW DT	27032		234262	
EV			1910	171
LV	2	47	9	181
EU	557886	179875	4596907	1674114
FRANKR	235884	61876	1964399	613921
NIEDL	3518	6710	29806	56361
ITAL	65776	27560	475113	202443
G BRIT	63909	38196	609631	355275
DAENM	194	65	3364	1580
GRIECH	529	233	3039	1349
PORTUG	240	97	1421	868
SPAN	152770	18267	1010352	188560
SCHWED	7400	10934	125437	121761
FINNL	653	615	9408	13851
OESTER	14656	14259	235643	105694
BELGI	12296	1038	128840	12150
NORWEG	231	132	1685	947
SCHWZ	627	350	6000	9481
TUERK	5281	3783	30391	20260
ESTLD	134	30	3400	1055
POLEN	122306	25780	652832	137969
TSCHE	70674	7578	411511	51500
UNGARN	190	403	1884	3576
RUSSLD	3000	1189	71339	5699
MAROKK	4	9	67	254
ALGER	25	95	960	639
AEGYPT	292	276	858	761
NIGERI	140	37	805	246
S AFR	2015	340	6236	1275
USA	21289	22876	202789	208033
KANADA	8	10	115	193
MEXIKO	787	236	2358	600
VENEZU	734	82	868	115
BRASIL	19749	783	97899	4974
ARGENT	159	25	12844	9117
LIBAN	248	63	1280	371
IRAN	1351	2091	4094	6436
ISRAEL	45	92	468	612
JORDAN			1552	209
SAUDIA	221	56	1387	983
A EMIR			1935	436
INDIEN	3000	40	20389	750
MYAN			478	279
MALAYS	16925	868	89319	2921
SINGAP	286	178	1776	1889
CHINA	18978	1715	120006	19067
REPKOR	8129	6901	125479	76834
JAPAN	5	86	5734	3088
HONGK	440	188	5244	1809
AUSTRL	10712	338	63761	2197

8413 30 99

AND KRAFTSTPUMPEN USW F VERBRMOTOR

	STUECK		STUECK	
EINF	566610*	29253*	5108609*	252680*
GEW DT	7437		64588	
EV	1582	335	17908	3037
LV	2	32	13	83
PV				2
AUS LG	1183	72	17102	828
EU	226220	9924	2093898	92590
FRANKR	23566	1719	197122	12267
NIEDL	1353	73	3618	532
ITAL	53160	2640	547431	25156
G BRIT	45317	2099	348863	17214
DAENM	10	26	46318	1766
SPAN	25986	899	316340	8893
SCHWED	2112	97	3095	442
OESTER	63726	2410	518857	24454
BELGI	707	241	6629	2022
SCHWZ	292	180	17827	2190
POLEN	4317	146	89058	1851
TSCHE	254353	13151	2091215	107878
UNGARN	29323	2081	281749	17475
B HERZ	3134	127	42033	1369
USA	13106	1255	156185	12068
MEXIKO	20658	713	154315	5734
BRASIL	2141	397	9431	1625
INDIEN	95	115	18457	355
CHINA			623	91

Wichtigste Ursprungs- und Bestimmungs-Laender	SEPTEMBER 2000		JAN./SEP. 2000	
	dt = 100kg	1000 DM	dt = 100kg	1000 DM
REPKOR	470	80	4810	503
JAPAN	10945	973	148315	8215
AUSF	1122819*	49481*	10082571*	447211*
GEW DT	8171		70540	
EV	3360	208	56613	3295
LV			988	34
PV	2600	262	15862	1622
EU	477458	24178	4108565	211576
FRANKR	157982	6555	1062731	46831
NIEDL	4055	346	32190	2998
ITAL	71382	4646	445254	30796
G BRIT	62496	3678	579029	40070
DAENM	1938	189	13782	1483
GRIECH	3247	239	33266	3608
PORTUG	943	87	9771	1010
SPAN	62971	2109	848074	29311
SCHWED	21397	1530	244171	16174
FINNL	3349	90	27352	1108
OESTER	5595	441	76793	5922
BELGI	81421	4187	631669	31741
NORWEG	938	110	10828	1209
SCHWZ	3815	347	35049	3631
TUERK	1465	159	30913	2452
POLEN	119285	3561	630423	19139
TSCHE	204874	4771	1777993	42205
UNGARN	18660	1159	252538	11414
RUMAEN	7798	222	44823	1780
BULGAR	1179	66	5663	485
UKRAIN	10466	584	26254	1551
BELARS	1959	79	5530	265
RUSSLD	14391	891	84841	4421
SLOWEN	399	36	2420	365
KROAT	521	35	7848	362
JUGOSL	960	59	3983	350
MAROKK	597	28	13105	367
AEGYPT	407	61	10989	896
NIGERI	1159	71	4897	389
S AFR	9408	483	93216	5877
USA	58901	5127	1268310	66649
KANADA	1029	110	19731	1738
MEXIKO	5266	181	42469	2077
EL SAL			12	98
VENEZU	1579	138	3574	331
BRASIL	53510	1364	380386	10605
ARGENT	319	14	5137	897
LIBAN	5831	156	26153	1251
IRAN	28	25	8458	601
ISRAEL	305	35	6024	460
JORDAN	1287	47	13950	758
SAUDIA	11212	154	71655	4172
KUWAIT	356	40	6895	630
A EMIR	8427	855	35181	3502
OMAN	113	14	3006	325
INDIEN	499	17	49849	1083
MYAN			9579	668
THAIL	847	79	8742	797
MALAYS	476	31	15538	1058
SINGAP	5727	521	53849	4067
CHINA	26988	929	242513	9614
REPKOR	38028	870	457292	10654
JAPAN	5134	664	51304	6320
TAIWAN	2120	183	10598	1193
HONGK	4612	151	24736	1595
AUSTRL	7636	561	63973	4230
8413 40 00				
BETONPUMPEN				
	STUECK		STUECK	
EINF	4*	210*	52*	2111*
GEW DT	214		2565	
EU	1	156	21	1742
FRANKR	1	156	3	625
NIEDL			8	426
ITAL			9	534
BELGI			1	157
AUSF	57*	10117*	650*	102246*
GEW DT	3619		41525	
PV			1	316
EU	23	1780	225	14034
FRANKR	3	651	36	3266
NIEDL	1	21	6	599
ITAL			21	1949
G BRIT	1	11	11	535
GRIECH			6	278
PORTUG	1	89	4	480
SPAN	8	238	98	4319
SCHWED	2	267	2	287
FINNL	4	221	17	950
OESTER	3	262	8	838
BELGI			15	533
SCHWZ	4	565	15	1876
MALTA			1	211
TUERK	9	1532	72	8099
POLEN	1	120	21	456
TSCHE			2	92
RUMAEN			5	410
UKRAIN			4	456
RUSSLD	1	174	15	3050
GEORG			1	101
SLOWEN			1	293
KROAT			5	912
TUNES			5	166
LIBYEN	1	171	3	382
AEGYPT	1	568	3	1097
NIGER			2	445
MAURIT			1	392
S AFR			1	180
USA	8	3016	139	51302
KANADA			2	1010
MEXIKO			1	150
CHILE			1	144
IRAN			11	1191
ISRAEL	1	312	6	1630
SAUDIA			2	226
A EMIR			6	395
INDIEN	2	213	19	2195
VIETN	1	108	3	293
SINGAP			1	226
CHINA	1	310	50	7644
REPKOR			5	857
JAPAN	2	348	3	428
HONGK			2	534
AUSTRL	2	900	6	1132
8413 50 10				
OSZILL VERDRAENGERPUMPEN F ZIV LFZ				
	STUECK		STUECK	
EINF	2*	4*	19*	328*
EU	1	1	2	48
USA	1	3	17	280
AUSF	*	*	1*	2*
EU			1	2
8413 50 30				
HYDROAGGREGATE M OSZILL VERDRAENGPUMP				
	DT		DT	
EINF	97*	580*	1496*	6617*
EV		7	1	46
LV			10	64
EU	16	132	362	1436
NIEDL	10	92	109	508
ITAL	6	39	220	589
G BRIT			14	80
SCHWED			20	90
SCHWZ	39	273	485	3176
USA	17	108	286	1376
JAPAN	1	27	176	439
AUSF	267*	1811*	4520*	23848*
EV	13	108	49	443
PV	4	19	40	152
EU	105	657	2156	11422
FRANKR	31	181	568	3230
NIEDL	1	15	290	1671
ITAL	12	78	312	1516
G BRIT	13	91	57	379
DAENM	3	13	326	891
SPAN	14	87	113	709
OESTER	19	113	256	1469
BELGI	1	11	146	680
NORWEG			25	198
SCHWZ	7	65	122	649
POLEN			211	276
SLOWAK			157	462
MOLDAU			2	91
SLOWEN		5	615	1626
USA	53	506	280	2481
KANADA	9	42	91	466
CHILE			14	88
IRAN			117	297
INDONE			100	1734
SINGAP	3	15	20	215
CHINA	7	79	22	194
REPKOR	11	85	98	604
TAIWAN	40	85	102	345
8413 50 50				
DOSIERPUMPEN				
	STUECK		STUECK	
EINF	4680*	3774*	54935*	27295*
GEW DT	205		1278	
LV	2	11	6	55
AUS LG	81	348	1504	3802
EU	1933	464	16989	3933
FRANKR	1589	290	3017	2480
IRLAND	14	1	5710	256
BELGI	210	72	1650	448
LIECHT	21	58	189	340
SCHWZ	295	140	3468	1665
TSCHE	138	301	6196	532
UNGARN	13	1142	369	1228
USA	1754	1105	15389	14576
JAPAN	395	436	6312	4424
AUSF	29505*	13439*	242598*	122332*
GEW DT	1303		11232	
EV			671	99
LV			7	7
PV			10	39
EU	23603	6302	172582	61211
FRANKR	5008	1609	34798	12016
NIEDL	2591	559	11326	5371
ITAL	2749	591	31559	6389
G BRIT	1299	742	16095	8564
IRLAND	147	121	648	864
DAENM	454	273	4801	2765
GRIECH	184	95	1168	792
PORTUG	2742	142	4065	819
SPAN	2206	646	24488	7654
SCHWED	3247	441	19617	4530
FINNL	210	118	2354	1716
OESTER	1566	509	13086	4052
BELGI	1182	413	8152	3424
LUXEMB	18	43	125	258
NORWEG	20	11	375	507
LIECHT			27	137
SCHWZ	123	137	3429	3063
TUERK	210	145	1725	1442
POLEN	108	169	2617	2176
TSCHE	19	86	1596	989
UNGARN	118	54	870	822
RUMAEN	1	16	29	243
BELARS			16	929
RUSSLD	113	1784	1459	3805
SLOWEN	72	23	590	634
KROAT	3	6	174	169
ALGER	122	81	171	219
TUNES			492	302
LIBYEN	62	83	94	207
AEGYPT	33	33	193	420
NIGERI			84	201
S AFR	25	21	1318	930
USA	1578	1555	19113	14918
MEXIKO	48	29	225	429
BRASIL	422	249	4438	2030
CHILE	5	17	506	359
ZYPERN			9	84
IRAK			187	179
IRAN			255	963
ISRAEL	195	97	3817	1348
JORDAN	243	119	281	226
SAUDIA			1420	1252
KATAR			29	357
INDIEN	1	27	320	429
THAIL	1	19	2631	1129
INDONE	19	46	61	209
MALAYS	49	1007	231	2556
SINGAP	478	188	9217	6576
CHINA	91	144	598	1765
REPKOR	212	310	2729	2545
JAPAN	756	107	3412	1505
TAIWAN	172	159	546	1261
HONGK	60	76	440	424
AUSTRL	245	152	1528	1152
8413 50 71				
HYDROKOLBENPUMPEN				
	STUECK		STUECK	
EINF	3333*	9681*	33130*	65447*
GEW DT	1819		14400	
EV	26	50	146	297
LV			36	411
AUS LG	1666	2209	15354	17893
EU	715	2028	7655	16555
FRANKR	93	528	1151	2790
NIEDL	75	180	876	1119
ITAL	297	432	2482	2506
G BRIT	9	22	691	2351
DAENM	22	62	237	546
SCHWED	35	72	436	993
OESTER	151	653	1516	5605
SCHWZ	233	1135	2492	8122
SLOWAK			1304	2122
KROAT	1	4	10	144
USA	1817	5929	15377	35356
JAPAN	527	495	2786	2350
AUSF	39341*	63862*	344364*	652116*
GEW DT	14750		128861	
EV	54	87	662	1326
LV	6	151	85	662
PV			16	28
EU	30337	45185	231711	348599
FRANKR	5177	7740	41573	60023
NIEDL	2366	3233	16236	22579
ITAL	5870	9256	47146	80617
G BRIT	3187	4027	31414	35009
IRLAND	154	192	833	1257
DAENM	560	1147	3704	6379
GRIECH	32	54	291	583
PORTUG	22	56	394	823
SPAN	1557	2671	10111	17733
SCHWED	4034	4806	26976	34364
FINNL	1524	3145	10459	18134
OESTER	3821	5403	24966	41717
BELGI	1973	3247	16559	27817
LUXEMB	60	208	949	1844
NORWEG	154	854	1565	8469
LIECHT	7	53	40	438
SCHWZ	747	1658	6546	14268
TUERK	82	448	958	3039
POLEN	55	196	784	2223
TSCHE	29	199	800	2824
SLOWAK	15	57	303	734
UNGARN	46	37	383	1196
BELARS			59	292
RUSSLD	66	257	439	2318
ALGER	49	303	114	657
LIBYEN			41	168
AEGYPT	11	20	125	629
NIGERI	22	28	135	181
GABUN	1	28	6	116
S AFR	101	265	2173	3281
USA	4820	7929	64082	101918
KANADA	209	819	2542	8781
MEXIKO	384	156	3094	1608
PERU			3000	100
BRASIL	160	299	1893	3192
ARGENT	7	23	237	265
IRAN	25	95	910	2456
ISRAEL	5	12	232	620
JORDAN	3	29	61	267
SAUDIA	26	61	356	1035
INDIEN	119	286	1435	4221

Wichtigste Ursprungs- und Bestimmungs-Laender	SEPTEMBER 2000		JAN./SEP. 2000	
	dt = 100kg	1000 DM	dt = 100kg	1000 DM
THAIL	8	45	75	294
INDONE	1	6	103	362
MALAYS	6	14	128	419
SINGAP	55	64	400	820
CHINA	545	1419	4008	9886
REPKOR	714	1008	4461	7899
JAPAN	263	1263	4524	7435
TAIWAN	10	134	590	1277
HONGK	125	138	2098	3951
AUSTRL	71	186	1253	3131
8413 50 79				
ANDERE KOLBENPUMPEN				
	STUECK		STUECK	
EINF	13218*	2236*	123779*	18780*
GEW DT	587		6707	
EV			150	49
LV			2	41
AUS LG	742	277	6027	1448
EU	9951	502	78664	4166
FRANKR	4313	351	15418	1312
ITAL	5049	56	55614	1667
G BRIT	552	76	1463	202
IRLAND	2	1	5673	249
BELGI	2	4	190	537
SCHWZ	1004	196	13278	1836
POLEN			10	91
TSCHE	1196	139	14835	1493
USA	546	1089	10352	8164
JAPAN	461	285	5235	2781
AUSF	2674*	4993*	20315*	48634*
GEW DT	752		8107	
EV	4	8	4	8
EU	2545	2650	18884	30783
FRANKR	203	438	3189	7439
NIEDL	429	284	2093	3022
ITAL	526	381	4724	5241
G BRIT	173	224	1138	2982
DAENM	52	114	529	1089
GRIECH	10	4	100	271
SPAN	79	184	766	2445
SCHWED	73	203	619	2685
FINNL	27	106	297	889
OESTER	616	252	2804	2240
BELGI	354	256	2245	2336
NORWEG	2	37	53	718
SCHWZ	21	52	232	1318
TUERK			63	632
POLEN	10	268	56	633
TSCHE	3	83	89	573
UNGARN			3	113
UKRAIN	1	88	1	88
RUSSLD	4	5	40	1243
KASACH			2	279
USBEK			1	393
LIBYEN			10	232
S AFR	2	51	71	1067
USA	17	218	240	1814
KUBA			2	336
VENEZU	1	19	3	131
BRASIL	12	59	42	848
IRAN	8	263	27	382
ISRAEL			15	237
SAUDIA			15	162
KATAR	1	83	1	83
INDIEN	14	41	80	1305
SINGAP			15	450
CHINA	2	22	139	1247
REPKOR	2	13	17	246
JAPAN	6	190	32	979
HONGK	1	955	1	955
AUSTRL			12	210
8413 50 90				
AND OSZILLIERENDE VERDRAENGERPUMPE				
	STUECK		STUECK	
EINF	3975*	1331*	53256*	25174*
GEW DT	207		4923	
EV			72	135
LV	1	10	243	2347
PV			2	23
AUS LG	1	14	4	41
EU	1118	179	15238	6430
FRANKR	1	15	52	517
NIEDL	2	7	286	942
ITAL	1	2	5809	1475
G BRIT	339	32	4950	1236
SPAN	770	122	3586	621
SCHWED	5	1	293	519
OESTER			68	413
BELGI			1079	558
LIECHT			77	252
SCHWZ	1014	326	9334	2948
POLEN	95	74	7777	3138
TSCHE			58	309
USA	1195	495	12107	8201
CHINA			791	126
JAPAN	545	218	5079	2622
AUSTRL			21	269
AUSF	39841*	3014*	572535*	64082*
GEW DT	263		6864	
EV	16	490	85	1849
LV	12	323	203	3966
EU	3521	805	61470	29059

Wichtigste Ursprungs- und Bestimmungs-Laender	SEPTEMBER 2000		JAN./SEP. 2000	
	dt = 100kg	1000 DM	dt = 100kg	1000 DM
FRANKR	933	81	16663	6423
NIEDL	26	113	3615	2879
ITAL	989	234	6576	5709
G BRIT	207	126	5001	7320
DAENM	15	19	695	961
GRIECH			568	253
SPAN	493	43	3388	1486
SCHWED	188	14	2894	1262
OESTER	437	50	20160	1324
BELGI	174	107	1283	937
SCHWZ	414	156	2445	2169
TUERK	231	47	1257	182
LITAU			1	85
POLEN	330	124	448	575
TSCHE	1	26	44	263
USA	30481	1099	472167	17195
KANADA			309	632
KOLUMB	51	3	358	605
BRASIL	401	43	18760	1284
IRAN			162	360
ISRAEL	3	60	195	1370
JORDAN			5	118
INDIEN	1	7	260	465
THAIL			29	345
SINGAP	26	15	1481	275
CHINA	1	31	56	1092
REPKOR			72	749
JAPAN	10	99	516	1056
TAIWAN	23	25	1145	596
HONGK			129	139
AUSTRL	124	84	978	3193
8413 60 10				
VERDRAENGERPUMPE ROTIEREND ZIV LFZ				
	STUECK		STUECK	
EINF	2*	9*	46*	680*
EU			1	5
USA	2	9	44	671
AUSF	5*	122*	21*	612*
EU	5	122	21	612
OESTER	3	56	12	318
8413 60 30				
HYDROAGGREGATE M ROTIEREND VERDRPUMPE				
	DT		DT	
EINF	665*	2224*	17215*	58057*
EV	2	12	26	287
LV	7	6	8	24
PV			1	16
AUS LG		1		2
EU	119	504	5234	19524
NIEDL			103	240
ITAL	59	254	1095	3629
SPAN			5087	11082
SCHWED	49	303	696	3291
OESTER			168	813
SCHWZ	18	169	369	2619
TSCHE	458	838	7069	20006
UNGARN	26	124	37	192
USA	37	148	227	1568
REPKOR			280	1850
JAPAN	7	338	19	520
AUSTRL		1	852	11597
AUSF	5508*	48701*	78872*	515051*
EV			71	544
PV	35	121	1024	8137
EU	4211	37407	60483	476530
FRANKR	366	3588	27862	201119
NIEDL	147	1048	1032	7617
ITAL	1344	11398	7090	55463
G BRIT	1314	12163	11760	115588
DAENM	5	32	34	292
GRIECH			63	638
PORTUG		2	20	228
SPAN	579	4757	8986	64652
SCHWED	324	3163	2321	21205
FINNL	55	454	465	3519
OESTER	62	558	755	5405
BELGI	14	134	88	590
SCHWZ	6	45	395	1500
POLEN	89	310	2205	7587
TSCHE	364	2267	2520	14095
SLOWAK	9	76	1967	11400
UNGARN	57	278	560	2513
RUMAEN			276	445
RUSSLD			114	556
SLOWEN	4	11	101	528
KROAT			23	117
ALGER			107	716
AEGYPT			95	691
S AFR	4	28	882	5038
USA	136	1410	1397	17525
MEXIKO	13	94	1030	5845
PERU			35	254
BRASIL	24	222	572	5958
IRAN			148	1535
INDIEN	10	103	102	1141
THAIL	52	501	319	2361
SINGAP			42	238
CHINA	84	646	342	2992
REPKOR	271	2376	2344	21371
JAPAN	139	2641	674	10262
TAIWAN	21	191	602	5681
HONGK	4	20	73	327
AUSTRL	3	18	1319	12778

Wichtigste Ursprungs- und Bestimmungs-Laender	SEPTEMBER 2000		JAN./SEP. 2000	
	dt = 100kg	1000 DM	dt = 100kg	1000 DM
8413 60 41				
ZAHNRADHYDROPUMPEN				
	STUECK		STUECK	
EINF	70691*	4884*	873208*	51425*
GEW DT	1354		12910	
EV	1019	251	9761	4157
LV	1	4	3	16
AUS LG	261	157	1858	1145
EU	22314	1966	272372	23000
FRANKR	2505	368	49750	6408
NIEDL	429	60	2691	702
ITAL	12698	1187	172994	11627
G BRIT	318	93	5942	2126
DAENM	6419	218	39699	1379
OESTER	36	30	702	410
SCHWZ	114	141	11591	1711
TUERK	742	95	5013	611
TSCHE	33979	688	433095	4729
UNGARN	607	67	5752	837
JUGOSL	45	112	133	126
USA	5208	822	115798	12652
BRASIL			697	150
CHINA			4601	302
JAPAN	7566	943	21946	6923
AUSF	121364*	14076*	1026296*	123077*
GEW DT	3440		29969	
EV	110	16	834	346
LV			1	19
PV			11	22
EU	106763	9847	907144	92109
FRANKR	8734	1718	80176	16430
NIEDL	662	318	10852	3996
ITAL	17884	2420	154467	19310
G BRIT	12133	1498	89773	13063
DAENM	395	177	6297	1799
SPAN	784	198	10434	3026
SCHWED	37660	1230	332639	13943
FINNL	1058	313	9970	2774
OESTER	25527	1426	190387	11013
BELGI	1729	488	18732	5737
SCHWZ	507	164	4224	1231
TUERK	3405	277	19045	1886
POLEN	149	87	1228	765
SLOWAK	75	7	1856	215
UKRAIN	1	6	629	150
RUSSLD	16	43	1318	617
ALGER	401	139	1248	456
AEGYPT	75	13	664	449
S AFR	579	125	3352	782
USA	5550	1924	54192	14003
MEXIKO	3	20	82	1145
BRASIL	22	34	5335	851
SYRIEN	40	5	212	115
IRAN	22	21	59	195
SAUDIA	25	5	1916	643
A EMIR	15	5	1679	263
SINGAP	16	7	735	198
REPKOR	2430	712	4493	1733
TAIWAN	2	4	664	162
HONGK	696	140	5975	1120
AUSTRL	219	74	1871	442
8413 60 49				
AND ZAHNRADPUMPEN				
	STUECK		STUECK	
EINF	70719*	5260*	481739*	49888*
GEW DT	909		9350	
EV	55	1093	491	9320
LV			13	68
AUS LG	1	25	7	133
EU	30982	1995	307771	19942
FRANKR	28530	1123	248733	11313
ITAL	303	96	6013	1047
G BRIT	2	52	11710	879
DAENM	1220	156	27982	1903
SPAN	52	140	118	179
OESTER	505	114	10235	1550
BELGI	130	295	1187	2750
SCHWZ	189	1024	1550	9480
TSCHE	36207	275	129480	1018
USA	3051	1855	34798	17630
KANADA			19	266
BRASIL	1	11	3483	1095
AUSF	12026*	5566*	203490*	50541*
GEW DT	587		6199	
EV	4	242	35	1385
LV	2	129	7	262
EU	7854	3108	144111	28287
FRANKR	539	357	6120	3301
NIEDL	215	638	3690	4575
ITAL	524	280	2746	2267
G BRIT	2882	569	28633	6507
IRLAND	18	8	53	349
DAENM	259	75	3497	857
SPAN	421	87	3483	928
SCHWED	887	134	56462	1427
FINNL	201	16	18966	778
OESTER	268	141	4403	1691
BELGI	1538	682	14571	5254
SCHWZ	506	268	11480	2693
TUERK	67	32	1540	476
POLEN	9	29	735	582
TSCHE	35	26	4205	1248
RUSSLD	6	61	1087	402
USA	917	509	12141	6555

Wichtigste Ursprungs- und Bestimmungs-Laender	SEPTEMBER 2000		JAN./SEP. 2000	
	dt = 100kg	1000 DM	dt = 100kg	1000 DM
MEXIKO	445	54	1852	303
PERU			39	159
BRASIL	10	9	1715	338
IRAN	51	42	12062	604
A EMIR	5	111	199	252
INDIEN	54	56	151	413
THAIL			295	206
INDONE	25	20	935	483
SINGAP	65	72	583	366
CHINA	62	38	738	504
REPKOR	49	261	1285	1278
TAIWAN	130	194	1208	1555
HONGK	1380	254	3966	1129
AUSTRL	13	98	76	210
8413 60 51				
FLUEGELZELLENHYDROPUMPEN				
	STUECK		STUECK	
EINF	37779*	4301*	354707*	39973*
GEW DT	1301		15590	
EV	812	467	12589	5743
EU	2543	414	24515	5334
FRANKR	2134	145	10288	1315
ITAL	133	38	3736	2223
G BRIT	244	25	8082	747
SPAN			1556	373
OESTER	32	206	833	550
UNGARN			18559	602
SLOWEN			1229	175
USA	34610	3717	301860	32085
BRASIL	1	1	4033	374
JAPAN	368	116	3025	1136
AUSF	111707*	16588*	1453148*	159227*
GEW DT	3063		33036	
EV	64	5	364	28
LV			6	14
PV	7000	597	19720	1880
EU	71724	10427	1245064	125810
FRANKR	17241	2397	107103	16708
NIEDL	427	175	5310	1879
ITAL	41310	5309	197209	27008
G BRIT	4480	809	218236	20834
DAENM	140	58	1488	526
SPAN	1070	289	206880	17825
SCHWED	1359	302	187526	12864
FINNL	174	63	987	492
OESTER	4248	709	236496	20409
BELGI	1111	247	82096	6581
SCHWZ	771	161	5624	1924
TUERK	560	127	1717	485
POLEN	330	41	4619	633
TSCHE	1458	174	22272	1890
SLOWAK	1020	160	1653	315
AEGYPT	615	118	3947	894
S AFR	746	116	5878	1123
USA	19578	2805	90548	14617
MEXIKO	363	52	1035	350
BRASIL	38	53	1666	645
IRAN			8881	1937
A EMIR	1382	423	3186	882
INDIEN	6031	778	13920	1862
SINGAP	219	92	1035	349
CHINA	5420	535	18377	1726
JAPAN	78	36	1262	691
HONGK	142	73	2344	467
8413 60 59				
AND FLUEGELZELLENPUMPEN				
	STUECK		STUECK	
EINF	177645*	8405*	1853480*	78565*
GEW DT	2500		22852	
EV			29856	1927
AUS LG			26101	1607
EU	159285	8149	1409835	72407
FRANKR	43958	2441	409606	23793
ITAL	4	3	63418	803
G BRIT			6639	1340
SPAN	115121	5634	923133	45782
OESTER			6001	281
TSCHE	15120	48	352795	1145
USA	215	54	58482	3551
BRASIL			815	437
JAPAN	1313	127	2625	591
AUSF	136438*	13727*	1039062*	116698*
GEW DT	2570		20669	
EV	3756	669	47973	8157
PV	9914	688	78912	8324
EU	41579	5215	320085	41948
FRANKR	1028	219	9325	2497
NIEDL	4630	772	38648	5691
ITAL	2056	436	11750	2515
G BRIT	788	190	13631	2872
DAENM	678	52	5115	446
GRIECH	106	18	773	214
SPAN	1373	199	14538	2394
SCHWED	11329	1690	86291	12803
FINNL	199	53	1988	368
OESTER	18697	1463	130978	10805
BELGI	546	118	5364	989
TUERK	964	195	8585	1621
POLEN	5681	800	52342	4943
TSCHE	135	31	1097	296
SLOWAK	1278	67	53442	3175
LIBYEN			192	416

Wichtigste Ursprungs- und Bestimmungs-Laender	SEPTEMBER 2000		JAN./SEP. 2000	
	dt = 100kg	1000 DM	dt = 100kg	1000 DM
S AFR	5139	298	49218	3379
USA	24535	3378	267390	37087
MEXIKO	47723	2425	204294	10422
KUBA	88	85	88	85
BRASIL	4864	721	38451	7184
ARGENT	1123	71	14950	819
CHINA	771	157	2132	469
REPKOR			3412	369
JAPAN	521	78	5196	1177
AUSTRL	150	30	1017	239
8413 60 60				
SCHRAUBENSPINDELPUMPEN				
	STUECK		STUECK	
EINF	81*	294*	1283*	4830*
GEW DT	126		1551	
EV			8	177
LV			13	898
EU	68	266	1149	2630
FRANKR			30	173
NIEDL	12	144	52	948
ITAL	1	2	541	273
G BRIT			24	216
OESTER	55	119	303	739
USA	1	7	40	1017
PAKIST			3	785
AUSF	3915*	5550*	34670*	55325*
GEW DT	1661		15404	
LV			9	1020
EU	1962	2383	17922	23210
FRANKR	149	440	721	2441
NIEDL	56	218	346	4216
ITAL	928	524	9184	6508
G BRIT	52	138	278	888
DAENM	24	107	278	1294
GRIECH	419	141	5172	1751
PORTUG	1	2	14	160
SPAN	78	95	635	1115
SCHWED	92	136	210	641
FINNL	61	316	582	2474
OESTER	76	228	368	1236
BELGI	24	41	147	462
NORWEG	111	400	1597	3549
SCHWZ	575	497	5245	3229
TUERK	4	24	41	478
POLEN	35	310	310	1860
TSCHE	8	73	65	412
UNGARN	2	20	10	196
RUSSLD			28	2373
ASERB			2	223
AEGYPT			23	1271
USA	871	717	7667	8330
KANADA	5	46	302	712
DOM RP	4	200	10	305
VENEZU			3	566
SURIN			1	230
BRASIL	113	66	259	477
ARGENT			4	2773
SYRIEN	9	80	38	208
IRAN	2	45	31	473
KUWAIT	1	89	4	127
A EMIR	1	17	15	1765
PAKIST			4	129
INDIEN			48	634
THAIL	2	265	20	378
SINGAP	4	313	30	1611
CHINA	15	373	204	2195
REPKOR	58	367	271	3038
JAPAN	6	52	220	940
TAIWAN	5	92	104	1414
HONGK			17	578
8413 60 90				
AND ROTIERENDE VERDRAENGERPUMPEN				
	STUECK		STUECK	
EINF	29134*	3978*	287213*	40652*
GEW DT	912		9011	
EV	1	20	2415	965
LV			331	55
PV			5	19
AUS LG	14	25	195	158
EU	2049	408	20206	10559
FRANKR	62	2	940	176
NIEDL	56	107	540	857
ITAL	1652	68	9533	1740
G BRIT	253	69	5722	3620
DAENM			810	345
OESTER	23	153	298	3293
BELGI			166	281
NORWEG			1443	111
SCHWZ	1919	366	28623	5715
SLOWEN	2520	18	12995	99
USA	20757	2637	174832	21362
BRASIL	290	66	4507	592
JAPAN	452	435	2982	1637
AUSF	11032*	7126*	154448*	87478*
GEW DT	1815		23259	
LV	1	83	4	345
PV	1	25	1	25
EU	9184	4190	133216	66510
FRANKR	1898	685	14868	9203
NIEDL	259	364	7306	8349
ITAL	614	427	7925	4811
G BRIT	434	516	5067	7875

Wichtigste Ursprungs- und Bestimmungs-Laender	SEPTEMBER 2000		JAN./SEP. 2000	
	dt = 100kg	1000 DM	dt = 100kg	1000 DM
IRLAND	47	118	391	790
DAENM	186	189	9811	2003
GRIECH	43	16	556	700
PORTUG	30	45	288	937
SPAN	2785	534	8554	3549
SCHWED	673	185	9532	2878
FINNL	60	357	710	2327
OESTER	376	437	6325	6268
BELGI	1772	307	62151	6739
NORWEG	25	145	392	1627
SCHWZ	261	448	3632	4494
TUERK	50	112	330	688
POLEN	40	150	229	940
TSCHE			67	510
UNGARN	13	98	360	1027
RUMAEN	5	123	75	279
RUSSLD	12	32	223	760
MAROKK			251	198
ALGER	8	111	59	131
AEGYPT	6	26	138	225
SUDAN			3	218
USA	969	862	9827	7740
KANADA			46	374
MEXIKO			145	227
VENEZU	1	5	16	166
BRASIL	100	20	416	220
CHILE			91	639
IRAN			107	307
ISRAEL	1	25	64	495
KUWAIT			23	217
KATAR			6	97
A EMIR	12	57	17	637
THAIL	2	17	65	251
MALAYS			62	499
SINGAP	60	103	240	649
CHINA	10	56	110	794
REPKOR			131	472
JAPAN	170	21	2930	564
TAIWAN	21	185	324	1448
AUSTRL			67	1006
NEUSEE			44	226
8413 70 10				
AND KREISELPUMPEN F ZIV LUFTFAHRZEUGE				
	STUECK		STUECK	
EINF	404*	1751*	1584*	12412*
GEW DT	3		13	
EV	378	952	1214	7643
AUS LG	361	1004	1231	7944
EU	23	747	259	3715
ITAL	6	87	57	402
G BRIT	3	232	31	690
IRLAND	8	303	71	1464
OESTER	1	19	21	428
USA	381	1004	1314	8634
AUSF	2*	92*	5*	114*
EU			3	22
AUSTRL	2	92	2	92
8413 70 21				
TAUCHMOTORPUMPEN EINSTUFIG				
	STUECK		STUECK	
EINF	84126*	5842*	824430*	83369*
GEW DT	3529		52264	
LV			1	15
AUS LG	444	28	6745	367
EU	49902	4533	558571	72184
FRANKR	2712	731	44160	11579
NIEDL	391	82	8669	1194
ITAL	41218	1198	432966	27532
G BRIT	262	22	14918	902
IRLAND	1	2	18834	8880
DAENM	4355	767	31644	5560
SCHWED	701	1645	6582	15066
OESTER	56	48	345	341
SCHWZ	1015	167	2092	374
TSCHE	793	61	12717	462
SLOWEN	7267	108	19416	657
USA	707	40	17385	2040
THAIL			43570	358
CHINA	24135	846	147801	5453
JAPAN	60	21	909	252
TAIWAN	242	61	20081	1262
AUSF	36586*	12855*	575829*	161465*
GEW DT	5184		65290	
LV			2	265
PV			36	80
EU	29312	7214	496106	88320
FRANKR	3762	1472	78779	19409
NIEDL	3857	1103	148087	13059
ITAL	2897	845	32739	8672
G BRIT	7886	993	66234	13861
IRLAND	9	19	1507	933
DAENM	1813	127	33656	4288
GRIECH	22	68	1565	687
PORTUG	15	28	2469	851
SPAN	2646	233	15435	3978
SCHWED	1446	506	25712	4014
FINNL	214	96	6484	914
OESTER	3638	1075	60903	11758
BELGI	947	613	20512	5429
NORWEG			1778	623
SCHWZ	156	196	6650	2758
TUERK	317	100	683	802
ESTLD			205	539

Wichtigste Ursprungs- und Bestimmungs-Laender	SEPTEMBER 2000		JAN./SEP. 2000	
	dt = 100kg	1000 DM	dt = 100kg	1000 DM
POLEN	793	518	19378	5078
TSCHE	75	236	5887	1850
UNGARN	245	184	4878	1642
RUSSLD	261	145	5391	4094
USBEK			31	163
SLOWEN	77	30	1133	219
B HERZ			440	324
JUGOSL			5	172
ALGER			16	200
TUNES	2	17	280	202
LIBYEN	1	8	35	389
AEGYPT	10	19	309	492
LIBERI			120	93
NIGERI			29	412
S AFR	23	17	452	843
USA	811	1828	6300	13739
KANADA	16	18	274	942
MEXIKO	2	42	40	296
KOLUMB			28	512
BRASIL	29	96	90	1214
CHILE	2	10	82	644
BOLIV			14	165
ARGENT	108	76	358	1788
LIBAN			120	119
WJ GAZ			64	127
JORDAN			88	244
SAUDIA	200	103	537	4491
KUWAIT			411	184
A EMIR	5	141	167	1344
JEMEN			17	1662
PAKIST			44	146
INDIEN	4	45	30	1083
THAIL			95	910
INDONE	3	58	10	329
MALAYS	1	12	105	1718
SINGAP	98	683	1024	3059
PHILIP			349	857
CHINA	14	22	411	5179
DV KOR			12	214
REPKOR			106	747
JAPAN	4	40	388	657
TAIWAN	7	83	346	2086
HONGK	135	129	781	928
AUSTRL	3077	414	14644	3972
NEUSEE	37	34	703	433
8413 70 29				
TAUCHMOTORPUMPEN MEHRSTUFIG				
	STUECK		STUECK	
EINF	22753*	3922*	191438*	34732*
GEW DT	1287		12794	
LV			5	199
AUS LG			27	5
EU	21760	3670	183256	31209
FRANKR	1580	408	16951	4260
NIEDL	1	1	97	170
ITAL	13489	276	119458	2554
DAENM	3103	2274	37656	22656
SPAN	3600	695	3718	719
OESTER	4	7	3006	661
NORWEG	1	17	11	1355
SCHWZ	32	57	992	826
POLEN			2800	104
ASERB			1	150
USA	73	81	1224	625
KUWAIT			7	92
AUSF	2456*	6332*	30984*	49533*
GEW DT	1250		13411	
LV			7	285
EU	906	408	15144	11211
FRANKR	18	22	1834	3304
NIEDL	8	10	940	785
ITAL	1	1	914	1408
G BRIT	23	27	242	692
SPAN			172	303
FINNL			146	292
OESTER	783	298	10162	3329
BELGI	39	16	758	633
NORWEG	3	49	18	444
SCHWZ	3	59	74	644
TUERK	20	1332	42	1373
POLEN	157	160	2265	2215
TSCHE	238	174	2485	1681
UNGARN	17	84	981	1178
BULGAR			48	201
UKRAIN	34	18	269	167
RUSSLD	501	252	4950	8833
ASERB			1	150
KASACH	108	225	331	1504
USBEK	75	398	126	735
MAROKK	4	4	45	284
TUNES	6	88	30	483
LIBYEN	32	104	919	3824
AEGYPT			135	632
GAMBIA			11	84
S AFR			186	251
USA	2	71	83	497
CHILE			208	476
LIBAN			9	138
SYRIEN			163	1426
JORDAN	5	93	41	337
SAUDIA	5	99	341	1260
KUWAIT			7	209
A EMIR	220	156	1344	1562
JEMEN	17	160	25	329
VIETN			19	550
INDONE	1	69	4	154
MALAYS	4	2032	5	2117
SINGAP	3	40	18	766
PHILIP			38	91
REPKOR			34	787
TAIWAN			26	822
AUSTRL			10	209
NEUSEE	1	24	33	161
8413 70 30				
UMLAUFBESCHLEUNIGER F HEIZUNGSANL				
	STUECK		STUECK	
EINF	288333*	15310*	2283471*	130347*
GEW DT	8483		69465	
EU	276612	14183	2199780	120773
FRANKR	50878	2530	335115	21143
NIEDL	3395	111	4623	284
ITAL	56	10	9944	730
G BRIT	57716	2495	377060	17648
IRLAND			141813	9955
DAENM	164567	9037	1298412	70143
SPAN			32378	816
NORWEG			1710	131
SCHWZ	10296	993	78589	8967
UNGARN	1167	76	4010	256
AUSF	167304*	19532*	1185147*	159294*
GEW DT	8710		69929	
EU	46318	7259	519178	95390
FRANKR	7581	2489	104994	24697
NIEDL	390	63	28019	4282
ITAL	379	41	64474	9803
G BRIT	1391	832	26990	11657
IRLAND			13550	1121
DAENM	3913	1254	34246	8874
GRIECH			52067	8673
PORTUG	9440	413	77693	3639
SPAN	71	22	19330	2311
SCHWED	31	8	23305	3272
FINNL	8	5	5605	936
OESTER	22640	2089	129368	13361
BELGI	439	38	38275	4611
NORWEG	388	71	2282	422
SCHWZ	3184	632	19379	3767
TUERK	21431	1733	121891	8972
LETTLD	1393	190	7134	823
POLEN	57160	4523	198975	19792
TSCHE	8498	1274	59612	8817
SLOWAK	2593	428	10262	1743
UNGARN	9799	1213	35114	5296
RUMAEN	601	104	3308	625
BULGAR	804	125	1592	250
UKRAIN	1883	254	11740	1408
BELARS	124	17	1332	268
RUSSLD	7007	920	46186	5482
SLOWEN	670	124	3881	525
USA	619	195	4610	1503
KANADA	190	62	2373	746
BRASIL			1439	135
IRAN			8408	748
CHINA	3562	221	18684	1231
8413 70 40				
KREISELPUMP AUSTRITTSSTUTZ <15MM				
	STUECK		STUECK	
EINF	354111*	2729*	3364689*	23860*
GEW DT	2190		18260	
AUS LG	391	6	674	12
EU	239054	1805	1607862	12744
ITAL	234688	1772	1594424	12270
IRLAND			4374	259
SCHWZ	20727	105	325119	1420
TSCHE	44436	377	730581	4139
SLOWAK	22714	224	401685	2934
SLOWEN	24680	142	281127	2172
AUSF	93838*	2463*	801006*	23203*
GEW DT	416		3954	
EV			1179	21
EU	56234	1743	408229	13023
FRANKR	14612	465	79497	2510
NIEDL	1143	40	10530	394
ITAL	3638	175	28711	1180
G BRIT	4884	166	48035	2271
PORTUG	10158	254	76682	1834
SPAN	9829	264	78100	2078
SCHWED	3642	89	30860	824
OESTER	3975	134	25813	814
BELGI	1803	66	20547	680
SCHWZ	2266	57	27658	814
BULGAR	1769	28	3327	163
USA	9852	184	172047	5970
MEXIKO	2650	65	27652	664
JAPAN	2732	82	14699	402
8413 70 50				
KANALRAD- U SEITENKANALPUMPEN				
	STUECK		STUECK	
EINF	93*	116*	893*	1313*
GEW DT	37		443	
EU	84	90	841	953
ITAL	83	82	811	831
SCHWZ			15	142
KATAR			1	86
AUSF	7521*	4505*	40706*	31205*
GEW DT	933		8339	
LV			22	199
EU	5673	2345	24729	13385
FRANKR	723	374	2760	1841
NIEDL	299	232	1318	1495
ITAL	793	225	3182	1850
G BRIT	233	310	1413	1503
DAENM	560	195	3037	972
SPAN	47	40	208	990
SCHWED	268	100	1527	456
FINNL	401	94	871	357
OESTER	2099	651	9713	2797
BELGI	205	183	508	867
NORWEG	5	12	187	360
SCHWZ	805	426	5960	3377
TUERK	90	859	216	2263
POLEN	160	70	975	518
UNGARN			99	304
RUSSLD	5	112	874	1341
KASACH			10	255
ALGER	13	79	17	100
AEGYPT			56	1262
USA	19	52	847	1761
CHILE	2	42	30	212
ISRAEL	172	34	758	299
A EMIR			177	538
REPKOR	41	51	711	866
JAPAN	174	127	2002	1808
TAIWAN	297	65	2534	728
8413 70 61				
AND RADIALKRPUMP EINSTUF EINSTR BL				
	STUECK		STUECK	
EINF	130857*	5529*	1395437*	60887*
GEW DT	3901		41836	
LV			179	172
AUS LG			1	5
EU	119321	5087	1216409	55067
FRANKR	6230	1354	72309	14730
ITAL	113082	3695	1135104	35832
G BRIT			753	388
SPAN	3	5	5219	805
BELGI			1646	1607
SCHWZ			773	111
SLOWAK	9580	157	163727	1495
USA	2	10	156	491
JAPAN	1852	272	12592	2485
AUSTRL			23	936
AUSF	7244*	9113*	78986*	95821*
GEW DT	3214		31558	
LV			6	272
EU	6161	5994	56642	52949
FRANKR	1161	1247	17795	12828
NIEDL	580	548	5734	5710
ITAL	1055	1141	8455	9389
G BRIT	797	617	4581	5359
IRLAND	50	23	272	331
DAENM	244	235	2505	3150
GRIECH	37	40	219	361
SPAN	401	407	3564	2593
SCHWED	118	178	761	1141
FINNL	132	185	842	1064
OESTER	645	636	8513	6541
BELGI	924	561	3099	3959
LUXEMB	12	75	151	334
NORWEG	27	46	947	2361
SCHWZ	291	314	3198	4388
TUERK	6	45	177	858
LITAU	9	109	303	189
POLEN	83	443	6778	3677
TSCHE	82	27	1853	1330
SLOWAK	2	4	68	279
UNGARN	7	16	150	792
RUMAEN	2	17	55	309
UKRAIN	5	5	817	296
RUSSLD	212	55	3495	2667
SLOWEN	4	27	41	196
KROAT			145	229
AEGYPT	12	68	135	1078
BURKIN			150	484
NIGERI			52	292
USA	28	81	737	2224
KOLUMB			19	126
VENEZU			3	91
BRASIL			27	338
CHILE	30	132	63	397
ISRAEL	8	43	94	266
SAUDIA			107	324
KATAR	35	628	174	1108
A EMIR	10	29	214	479
THAIL	9	27	79	572
INDONE			870	6887
SINGAP	86	157	211	1433
PHILIP			27	202
CHINA	43	283	354	3720
REPKOR			76	384
JAPAN	3	21	21	239
TAIWAN	8	63	74	349
HONGK	9	20	98	315
AUSTRL	8	42	212	1447
NEUSEE	33	295	126	970
8413 70 69				
AND RADIALKRPUMP EINSTUF EINSTROEM				
	STUECK		STUECK	
EINF	19698*	1252*	219458*	12446*
GEW DT	861		7133	
EV			234	122
LV			6	175
AUS LG	38	37	270	296

Wichtigste Ursprungs- und Bestimmungs-Laender	SEPTEMBER 2000		JAN./SEP. 2000	
	dt = 100kg	1000 DM	dt = 100kg	1000 DM
EU	3764	1026	24567	8491
FRANKR	156	617	994	4832
NIEDL	2	15	1068	616
ITAL	1591	234	10517	1361
G BRIT	110	22	2597	486
GRIECH	3	11	29	156
SCHWED	1900	114	9075	542
BELGI	1	9	148	311
SLOWAK	12412	121	112157	848
RUSSLD			3	130
USA	24	31	566	533
MEXIKO			19	133
BRASIL	41	35	4401	565
CHINA			23102	1170
AUSF	137060*	21139*	760520*	186383*
GEW DT	8275		80416	
PV	7251	178	55191	1540
EU	125572	10095	674390	93318
FRANKR	2931	2890	27898	28565
NIEDL	975	490	11922	8276
ITAL	109113	1857	585727	14843
G BRIT	570	1019	4919	7959
IRLAND	3	35	306	670
DAENM	988	965	8848	8879
GRIECH	22	93	646	628
PORTUG	122	47	533	808
SPAN	10120	195	13834	3821
SCHWED	272	216	2729	3729
FINNL	200	173	1122	2031
OESTER	800	785	5645	6881
BELGI	554	790	6131	6017
LUXEMB	2	130	30	211
ISLAND			6	92
NORWEG	91	113	695	2139
SCHWZ	349	504	5873	6825
TUERK	67	138	542	2404
POLEN	357	933	4030	5582
TSCHE	128	479	1013	3373
SLOWAK	29	146	243	834
UNGARN	245	294	2320	3611
RUMAEN	53	73	495	622
UKRAIN	108	147	427	510
BELARS	5	90	19	504
RUSSLD	547	1384	4504	11571
ASERB			2	97
KASACH	38	21	228	883
USBEK			59	919
JUGOSL			90	273
ALGER	1	178	9	381
LIBYEN			50	829
AEGYPT	31	82	337	3779
NIGERI			21	136
ANGOLA			1	102
S AFR	5	66	210	237
USA	7534	374	57147	3633
KANADA	10	36	457	951
MEXIKO	10	104	28	598
KOLUMB	4	20	14	142
VENEZU			41	3667
ECUAD			2	256
BRASIL	15	214	29	352
CHILE	3	32	17	732
SYRIEN			186	367
IRAN			46	342
ISRAEL			23	285
JORDAN			17	228
SAUDIA	40	118	214	1947
KUWAIT			15	785
KATAR	82	1589	359	6277
A EMIR	31	1253	404	3678
PAKIST			7	153
INDIEN	2	23	67	858
THAIL	5	193	102	1125
INDONE			38	269
MALAYS			92	1292
SINGAP	18	224	1517	2603
CHINA	161	1145	550	4069
REPKOR	2	42	1086	1790
JAPAN	5	5	23	121
TAIWAN	259	767	1505	7881
HONGK	35	64	143	617
MACAU			10	121
AUSTRL	23	23	273	747

8413 70 70

AND RADIALKRPUMP EINSTUFIG MEHRSTR

	STUECK		STUECK	
EINF	1*	132*	16*	730*
GEW DT	39		360	
LV			1	117
UNGARN			1	117
BRASIL	1	132	6	524
AUSF	234*	5440*	1480*	24927*
GEW DT	1400		7776	
EU	200	133	1305	3171
FRANKR	72	25	463	863
ITAL	11	1	86	555
GRIECH			61	99
SPAN	7	73	22	397
FINNL			73	165
BELGI	12	2	84	701
SCHWZ			4	207
LITAU	3	63	8	139
POLEN			2	1710
TSCHE			3	727
UNGARN	1	741	7	1059
RUSSLD	1	366	3	1098
ASERB			3	144
JUGOSL			4	105
MAROKK	2	63	2	63
LIBYEN	5	3455	5	3455
NIGERI			8	475
S AFR			6	119
KANADA			4	102
IRAK			10	6747
SAUDIA	5	110	9	442
A EMIR	1	136	17	935
VIETN			10	212
INDONE	2	133	13	1616
SINGAP	12	182	22	350
CHINA			3	1333
AUSTRL			18	415

8413 70 80

AND RADIALKREISELPUMPEN MEHRSTUFIG

	STUECK		STUECK	
EINF	12762*	7230*	107417*	59902*
GEW DT	4243		34562	
EV			1	24
LV			10	2200
EU	12751	6801	107326	55410
FRANKR	7648	3172	51658	20041
NIEDL	33	99	280	743
ITAL	75	161	393	1131
G BRIT	1465	456	13428	3835
DAENM	3522	2841	32127	24399
OESTER			9474	4736
NORWEG	1	45	6	280
SLOWAK	1	1	2	81
UNGARN			2	198
S AFR	1	173	1	173
USA			6	984
KANADA			1	86
BRASIL			11	263
ISRAEL			1	701
PAKIST			22	616
INDIEN	6	153	21	493
CHINA			6	352
AUSF	5704*	15724*	57197*	133037*
GEW DT	4360		36157	
LV			4	519
EU	2104	6930	28995	48618
FRANKR	460	491	4275	6154
NIEDL	147	920	3391	5326
ITAL	85	1201	2364	7654
G BRIT	259	1247	2740	5992
DAENM	259	546	2493	1985
GRIECH	3	17	1088	594
PORTUG	3	111	30	504
SPAN	115	339	1080	5490
SCHWED	50	200	742	1063
FINNL	5	88	252	1944
OESTER	654	564	6052	6650
BELGI	55	308	4019	3124
LUXEMB	7	889	17	904
SCHWZ	116	119	1260	3145
TUERK	157	245	335	944
LETTLD	23	40	300	1041
LITAU			1	167
POLEN	309	470	2339	3319
TSCHE	235	377	1508	1824
UNGARN	183	73	974	3523
RUMAEN	17	84	288	312
UKRAIN	74	131	603	555
RUSSLD	380	2520	2228	11527
SLOWEN			32	293
B HERZ	145	132	148	170
ALGER			18	363
TUNES	1	355	14	1136
AEGYPT			110	651
GHANA			6	107
TANSAN			6	223
USA	139	1063	1598	10672
KANADA	1	34	86	5924
MEXIKO	7	219	14	282
KUBA			10	75
VENEZU			3	413
CHILE			21	352
ARGENT			6	243
SYRIEN	2	217	62	611
IRAK			19	193
IRAN	1	37	13	912
ISRAEL			66	430
JORDAN	2	26	11	719
SAUDIA	11	41	26	435
KATAR			10	256
A EMIR	58	106	556	5368
JEMEN	22	87	22	87
INDIEN	2	47	15	4079
THAIL	1	38	17	181
INDONE	23	586	32	756
MALAYS	1	59	21	572
SINGAP	832	270	5168	6845
PHILIP			7	442
CHINA	82	320	1024	2432
REPKOR			521	724
JAPAN	143	77	3952	2073
TAIWAN	387	762	3215	2642
HONGK	8	31	354	2937
MACAU			6	79
AUSTRL	111	128	480	2755
NEUSEE	2	33	22	112

8413 70 91

ANDERE KREISELPUMPEN EINSTUFIG

	STUECK		STUECK	
EINF	268565*	6203*	2334920*	74683*
GEW DT	4586		57736	
EV	1	26	5	132
LV			9	421
PV	27493	381	265990	3849
AUS LG	714	198	18124	3384
EU	11794	1782	328327	35782
FRANKR			1315	559
NIEDL	6	127	1097	890
ITAL	9373	1098	244664	24978
G BRIT	11	87	392	849
DAENM	19	78	564	150
SPAN	1136	238	75430	3782
SCHWED	1227	169	1935	3718
FINNL			7	130
OESTER	13	6	1530	317
BELGI	5	7	1381	393
NORWEG	178	39	210	3128
SCHWZ	272	2	1375	387
TUERK			6	350
TSCHE	50094	784	520763	7746
SLOWAK	73815	2358	448997	14061
USA	514	301	13720	3168
SINGAP			143	90
CHINA	129594	785	1010266	5809
JAPAN	298	148	4697	1957
TAIWAN			917	351
AUSTRL	6	1	5226	751
AUSF	259026*	7807*	2184090*	101728*
GEW DT	4119		43560	
PV	13146	155	249125	2210
EU	68548	2951	519950	36355
FRANKR	2704	923	33800	8627
NIEDL	1866	172	26479	4109
ITAL	2227	240	20186	2695
G BRIT	2430	382	18428	3490
IRLAND	14	7	466	247
DAENM	1113	93	12430	2683
GRIECH	8116	76	94415	1160
SPAN	1591	103	6966	1531
SCHWED	28820	319	170169	2028
FINNL	8662	57	25603	506
OESTER	7395	273	63353	5699
BELGI	5396	266	46367	3176
NORWEG	397	227	3996	837
SCHWZ	14880	923	88471	15467
TUERK	796	127	8432	1538
POLEN	13779	241	81134	2446
TSCHE	18950	391	294692	3786
UNGARN			5289	402
RUMAEN	4	4	3487	1428
BULGAR			59	224
BELARS			26	1324
RUSSLD	192	24	1497	1027
KROAT	4	15	390	744
B HERZ			122	164
ALGER			4	145
AEGYPT	1082	120	15212	806
GHANA			69	694
NIGERI	200	31	822	508
S AFR	1	5	2346	259
USA	119767	1224	1018468	11412
MEXIKO			618	1882
CHILE			1678	327
IRAN	8	50	2328	1915
ISRAEL	1005	157	4835	768
KATAR	1600	127	1697	594
INDIEN			1969	287
MALAYS			13	249
SINGAP	2	25	318	2138
CHINA	1918	390	12289	3218
REPKOR	7825	260	37852	3587
JAPAN	10	70	2440	948
TAIWAN	2	34	297	1820
HONGK	90	107	299	426
AUSTRL	1080	40	14558	825
NEUSEE	4224	143	36240	1257

8413 70 99

ANDERE KREISELPUMPEN MEHRSTUFIG

	STUECK		STUECK	
EINF	3022*	2544*	17787*	17512*
GEW DT	953		6813	
PV	1	6	1	6
AUS LG			2	1
EU	2696	1819	15484	11615
FRANKR	34	15	2406	931
NIEDL	14	13	1111	820
ITAL	25	45	374	443
DAENM	44	172	218	527
SPAN	2455	395	9424	1423
SCHWED			58	426
FINNL	108	1172	461	5669
SCHWZ	107	423	1194	4491
USA	151	262	935	1022
REPKOR			8	169
AUSF	245*	1206*	4417*	30367*
GEW DT	420		4155	
EU	169	510	3088	3531
FRANKR	26	46	217	343
G BRIT	19	65	110	305
SPAN	33	90	184	492
SCHWED	1	1	68	326
OESTER	65	114	2105	1147
BELGI	9	128	52	260
SCHWZ			31	380
TUERK	1	163	75	15805
POLEN	14	75	387	902
TSCHE	3	9	27	341
UNGARN	5	22	60	467
RUSSLD	10	86	143	819
USA			26	158
VENEZU			1	1710

Wichtigste Ursprungs- und Bestimmungs-Laender	SEPTEMBER 2000 dt = 100kg	SEPTEMBER 2000 1000 DM	JAN./SEP. 2000 dt = 100kg	JAN./SEP. 2000 1000 DM
THAIL			28	264
INDONE			104	300
JAPAN			11	88
TAIWAN	1	23	19	226
HONGK	24	94	146	843
8413 81 10				
ANDERE FLUESSIGKEITSPUMPEN F ZIV LFZ				
	STUECK		STUECK	
EINF	22*	314*	229*	4902*
GEW DT			10	
EV	10	166	62	1342
AUS LG	10	166	62	1342
EU	2	47	33	582
IRLAND	1	28	8	174
SCHWED			6	119
USA	17	241	187	4204
AUSF	*	*	76*	290*
GEW DT			1	
EU			8	240
G BRIT			7	231
8413 81 90				
AND FLUESSIGKEITSPUMPEN				
	STUECK		STUECK	
EINF	324618*	14403*	2745190*	114503*
GEW DT	5605		48829	
EV	4	78	527	546
LV	6	154	59	463
PV	5	86	18	225
AUS LG	87	159	1201	992
EU	102249	6180	1258239	47604
FRANKR	446	123	92784	2182
NIEDL	1185	348	98763	2521
ITAL	89149	4718	944823	32928
G BRIT	561	132	28167	4131
DAENM	4198	282	5738	1036
SPAN	4540	193	72848	1567
SCHWED	572	114	1347	454
OESTER	564	180	7251	2170
NORWEG	29	17	497	1368
SCHWZ	83425	4383	665683	34247
POLEN	1070	51	11698	1178
TSCHE	35985	247	241708	2083
UNGARN	2	16	2201	346
RUSSLD	5	86	128	212
SLOWEN	208	112	2348	805
USA	5010	1876	78768	16795
KANADA	30	17	257	205
MEXIKO	646	37	2129	174
THAIL			144300	1906
CHINA	87695	737	170836	2447
REPKOR	7	131	469	247
JAPAN	991	322	131658	3367
TAIWAN	1132	26	13117	373
AUSTRL	20	7	120	236
AUSF	72190*	9174*	1097370*	80477*
GEW DT	1750		16181	
EV	3622	178	21878	865
LV			40	1845
PV	5120	166	34405	1514
EU	49893	5486	822745	35726
FRANKR	5031	940	480406	9631
NIEDL	3185	521	27017	2764
ITAL	11502	482	105978	3341
G BRIT	11072	1927	61458	9027
DAENM	684	95	6660	605
GRIECH	1539	146	4691	426
SPAN	2338	141	23129	1334
SCHWED	3001	167	18466	1059
FINNL	2269	75	10001	447
OESTER	5991	679	50508	3861
BELGI	1637	183	25055	2545
SCHWZ	172	265	12810	4882
TUERK	118	116	2414	1769
POLEN	285	291	20469	2298
TSCHE	1442	62	7328	1243
SLOWAK	3	138	187	290
UNGARN			20952	1769
RUMAEN	3	16	3018	1820
BULGAR	6	16	2317	426
UKRAIN	356	21	3759	304
RUSSLD	177	113	4622	1803
KASACH			482	122
JUGOSL	2	6	361	164
MAROKK	1	15	67	198
ALGER	3	84	817	187
LIBYEN			1162	724
AEGYPT			287	287
USA	13666	1038	81229	10340
KANADA			493	173
MEXIKO	145	245	760	511
TRINID			1	106
BRASIL	1906	62	5383	1028
IRAN	4	19	265	537
ISRAEL	24	82	3136	322
SAUDIA	27	45	3763	368
KATAR	9	144	59	186
JEMEN			11	102
INDIEN	6	24	1847	284
THAIL			1832	191
PHILIP			18	246
CHINA	50	84	26008	5405
REPKOR	204	62	450	576
JAPAN	1666	246	18889	2423

Wichtigste Ursprungs- und Bestimmungs-Laender	SEPTEMBER 2000 dt = 100kg	SEPTEMBER 2000 1000 DM	JAN./SEP. 2000 dt = 100kg	JAN./SEP. 2000 1000 DM
TAIWAN			75	289
AUSTRL	1302	241	36978	1011
8413 82 00				
HEBEWERKE F FLUESSIGKEITEN				
	STUECK		STUECK	
EINF	17*	54*	216*	474*
GEW DT	32		113	
AUS LG			2	4
EU			10	9
NORWEG			3	135
AUSF	21*	1212*	172*	7499*
GEW DT	127		2982	
EU	5	3	17	11
POLEN	14	986	26	1911
TSCHE			1	169
UKRAIN			3	245
RUSSLD	1	49	49	976
USA	1	174	17	418
ISRAEL			3	200
SAUDIA			4	209
BAHRAI			3	295
MALAYS			1	216
SINGAP			2	345
REPKOR			5	846
JAPAN			30	1549
8413 91 10				
TEILE V FLUESSIGKEITSPUMPEN F ZIV LFZ				
	DT		DT	
EINF	*	94*	368*	6801*
EV		3		72
AUS LG		3		72
EU		74	367	6167
ITAL			366	5510
G BRIT		67	1	641
USA		8	1	354
KANADA		12		268
AUSF	*	462*	7*	1788*
EU		462	2	1644
FRANKR		102		366
NIEDL		258		879
G BRIT		101		224
IRLAND				75
8413 91 90				
TEILE V AND FLUESSIGKEITSPUMPEN				
EINF	39153*	75235*	366198*	719036*
EV	71	259	1107	3614
LV	46	1502	241	2462
PV	301	1475	2224	9745
AUS LG	89	796	1674	10641
EU	19452	32975	194592	359485
FRANKR	5976	11211	63522	147046
NIEDL	492	775	4945	11043
ITAL	2767	6183	31958	62999
G BRIT	980	1788	10919	21362
IRLAND	79	218	828	2722
DAENM	3311	2459	31834	25453
PORTUG	718	466	5383	3916
SPAN	1714	2499	13668	15766
SCHWED	540	1551	5183	13712
FINNL	154	638	846	3796
OESTER	2387	4071	21489	43695
BELGI	300	840	3514	7460
NORWEG	4	46	325	2894
LIECHT	80	700	786	7638
SCHWZ	3983	12418	32398	104561
MALTA	6	112	187	1135
TUERK	1242	1205	10829	11206
POLEN	3793	1469	31420	12817
TSCHE	4640	5854	31756	36684
SLOWAK	151	352	4942	4579
UNGARN	416	1008	5899	10352
RUMAEN	67	20	1021	462
BULGAR	12	80	147	564
RUSSLD		1	140	297
SLOWEN	197	163	1891	1837
LIBYEN			423	940
S AFR	58	74	568	646
USA	1054	5943	15026	60446
KANADA	21	99	505	2325
MEXIKO	34	44	441	1222
BRASIL	777	3747	5867	17956
ISRAEL	4	7	233	369
INDIEN	275	683	2371	9613
INDONE	604	288	4549	2340
SINGAP		19	25	184
CHINA	643	382	7045	2627
REPKOR	81	275	1005	2204
JAPAN	887	5024	9108	55542
TAIWAN	67	184	622	1515
AUSTRL	291	693	887	3789
AUSF	26731*	138221*	264748*	1313680*
EV	47	236	84	541
LV	27	99	171	846
PV	77	350	2714	4274
EU	13701	61712	135860	621881

Wichtigste Ursprungs- und Bestimmungs-Laender	SEPTEMBER 2000 dt = 100kg	SEPTEMBER 2000 1000 DM	JAN./SEP. 2000 dt = 100kg	JAN./SEP. 2000 1000 DM
FRANKR	2633	13176	24765	110027
NIEDL	549	4135	8119	43568
ITAL	5943	14674	51017	122919
G BRIT	1430	9230	11281	66706
IRLAND	51	298	923	3788
DAENM	257	1339	2375	13864
GRIECH	46	434	1154	5050
PORTUG	34	394	382	5182
SPAN	467	4421	7123	30188
SCHWED	274	4198	5978	31818
FINNL	94	851	1394	16700
OESTER	1635	5609	17903	44999
BELGI	278	2846	3325	26079
LUXEMB	10	107	121	989
ISLAND	1	15	62	427
NORWEG	156	1378	1040	9883
SCHWZ	994	3222	6686	28724
MALTA	7	104	151	1159
TUERK	445	3204	2072	15785
LITAU	8	63	38	478
POLEN	1549	6597	18500	154721
TSCHE	1849	7168	13830	46406
SLOWAK	37	146	964	2411
UNGARN	663	2707	6365	23167
RUMAEN	9	80	213	917
BULGAR	20	283	102	1295
UKRAIN	14	145	77	770
BELARS		4	22	323
RUSSLD	126	775	2445	11879
KASACH	6	225	196	1380
USBEK	92	792	444	3701
SLOWEN	11	133	410	1774
KROAT	26	210	173	1468
B HERZ	413	196	2048	807
JUGOSL	3	35	54	565
MAROKK	7	59	62	829
ALGER	34	203	2292	6529
TUNES	20	176	50	757
LIBYEN	14	134	445	7614
AEGYPT	61	1024	720	6136
BURKIN			460	389
GHANA	13	32	55	715
NIGERI	2	53	83	2120
TANSAN	1	29	39	349
SAMBIA		2	3	177
S AFR	164	1122	824	7509
USA	2682	17231	24267	147809
KANADA	447	1367	10781	27388
MEXIKO	61	720	1738	7504
EL SAL	4	103	6	133
KUBA	7	162	45	1013
DOM RP	19	270	42	392
TRINID	3	48	25	347
KOLUMB	5	98	47	624
VENEZU	72	1799	598	9612
PERU	16	113	106	1259
BRASIL	465	5055	5421	54426
CHILE	23	411	208	2860
ARGENT	144	601	630	3135
LIBAN	9	148	87	960
SYRIEN	6	88	112	2610
IRAK			42	990
IRAN	25	508	369	8641
ISRAEL	29	323	429	4022
JORDAN	14	296	189	1419
SAUDIA	73	897	1192	12338
KUWAIT	11	349	92	1560
KATAR	12	136	70	967
A EMIR	85	921	1587	12879
OMAN	8	212	46	816
JEMEN	4	58	17	345
PAKIST	15	150	67	924
INDIEN	132	1154	2092	28048
BANGLA			7	181
SRILAN	2	46	20	393
THAIL	28	302	412	4000
VIETN	2	55	212	393
INDONE	16	280	247	1997
MALAYS	63	662	301	4661
SINGAP	125	1710	1085	11147
PHILIP	14	90	70	798
CHINA	825	2747	7805	26078
REPKOR	151	1451	1669	15512
JAPAN	356	2827	2991	23644
TAIWAN	57	687	503	5550
HONGK	52	413	671	3920
AUSTRL	116	1039	2673	12042
NEUSEE	13	126	119	700
SCHIFF	6	58	50	466
N ERM	34	165	223	1326
8413 92 00				
TEILE V HEBEWERKEN F FLUESSIGKEITEN				
EINF	4*	5*	88*	560*
LV			40	358
EU		1	2	6
NORWEG			40	360
AUSF	466*	1058*	1459*	8363*
EU			17	66
NORWEG	2	19	14	138
SCHWZ	29	22	59	389
TUERK	16	121	19	156
POLEN	9	140	29	441
TSCHE		11	14	197
UNGARN	32	367	192	2138
RUMAEN	306	188	320	226
UKRAIN			10	185
RUSSLD	8	69	110	887
KROAT	8	17	43	399
NIGERI			53	80
USA		31	71	1283
KUWAIT			80	130
A EMIR			151	680
CHINA			9	143

Wichtigste Ursprungs- und Bestimmungs-Laender	SEPTEMBER 2000		JAN./SEP. 2000	
	dt = 100kg	1000 DM	dt = 100kg	1000 DM
8414 10 10				
VAKUUMPUMPEN F ZIVILE LUFTFAHRZEUGE				
	STUECK		STUECK	
EINF	14*	29*	323*	332*
GEW DT			2	
EV	1	17	5	128
AUS LG	1	17	5	128
EU			5	2
AUSF	*	*	25*	29*
EU			25	29
8414 10 20				
VAKUUMPUMPEN Z HERST V HALBLEITERN				
	STUECK		STUECK	
EINF	11*	519*	35*	1324*
GEW DT	43		97	
PV			2	19
EU	1	2	10	72
USA	10	517	22	1228
AUSF	5*	91*	43*	1675*
GEW DT	20		199	
PV			2	214
EU	5	91	35	1307
NIEDL			24	1095
JAPAN			2	214
8414 10 30				
DREH- SPERRSCHIEBERVAKUUMPUMP USW				
	STUECK		STUECK	
EINF	3004*	5215*	19134*	46576*
GEW DT	1161		10565	
EV			1	14
LV			46	983
PV			1	65
AUS LG			8	136
EU	478	2059	4797	17765
FRANKR	216	1874	2413	15052
NIEDL	19	9	223	703
ITAL	159	68	1362	1197
G BRIT	10	71	324	429
SCHWED	1	5	79	134
LIECHT	33	39	480	841
SCHWZ	1855	2305	7998	18550
POLEN	490	245	4005	1869
TSCHE	3	6	75	441
USA	106	348	969	4330
KANADA	2	3	76	137
CHINA			280	546
REPKOR	2	14	21	371
JAPAN	20	139	260	1110
AUSF	9433*	22492*	120445*	296825*
GEW DT	4045		46382	
EV			25	220
LV			25	497
PV			35	25
EU	4624	5510	50755	105127
FRANKR	885	904	11921	17274
NIEDL	376	736	5633	14015
ITAL	1389	1674	14100	21966
G BRIT	619	965	12622	27635
IRLAND	9	85	94	670
DAENM	161	310	1736	3285
GRIECH	9	6	241	400
PORTUG	10	16	241	550
SPAN	649	298	6944	5671
SCHWED	114	131	2304	3293
FINNL	37	46	535	1314
OESTER	247	207	2754	4165
BELGI	114	131	1443	4663
LUXEMB	5	1	187	225
LIECHT	3	54	423	2064
SCHWZ	653	1861	7068	23944
TUERK	5	39	157	677
POLEN	15	59	1368	5063
TSCHE	2	65	522	1900
SLOWAK			101	117
UNGARN			208	1012
BULGAR		10	22	318
RUSSLD	38	177	146	570
SLOWEN			82	286
AEGYPT			55	138
S AFR	11	68	211	607
USA	1533	7630	27675	89677
KANADA	215	940	2111	10196
VENEZU			6	128
BRASIL	50	97	570	885
ISRAEL	61	121	624	1229
SAUDIA	16	48	87	401
INDIEN	57	392	240	1605
THAIL	2	612	58	1027
MALAYS	1	39	84	330
SINGAP	110	187	522	1012
PHILIP			5	250
CHINA	28	113	207	1387
DV KOR	5	32	32	165
REPKOR	554	795	2829	7180
JAPAN	710	2097	7021	25175

Wichtigste Ursprungs- und Bestimmungs-Laender	SEPTEMBER 2000		JAN./SEP. 2000	
	dt = 100kg	1000 DM	dt = 100kg	1000 DM
TAIWAN	375	928	4451	8269
HONGK	251	489	1422	2514
AUSTRL	5	6	239	542
8414 10 50				
DIFFUSIONS- KRYO- ADSORPTIONSPUMPE				
	STUECK		STUECK	
EINF	157*	884*	1483*	6104*
GEW DT	110		855	
EV			3	34
LV			3	42
PV	1	25	24	146
AUS LG	3	4	16	70
EU	7	13	63	292
ITAL	5	9	34	134
LIECHT	8	47	33	296
RUSSLD	45	267	201	1405
USA	44	493	948	3349
JAPAN	40	54	93	275
AUSF	35*	232*	510*	4967*
GEW DT	21		325	
LV	1	5	1	5
PV			1	24
EU	13	80	402	2939
FRANKR	5	16	161	1182
NIEDL	1	1	47	241
ITAL	5	57	58	638
G BRIT			25	199
OESTER			59	474
SCHWZ	2	77	46	849
USA	4	42	41	501
JAPAN			11	325
8414 10 80				
ANDERE VAKUUMPUMPEN				
	STUECK		STUECK	
EINF	135350*	9517*	726293*	107552*
GEW DT	1982		15692	
EV	10	7	16702	1148
LV	3	39	45	986
PV			699	92
AUS LG	1967	105	27500	13792
EU	15451	2612	156396	40564
FRANKR	8168	833	37241	5983
NIEDL	152	3	44709	23389
ITAL	1623	928	29120	8301
G BRIT	1920	224	34119	2784
DAENM	9	197	187	780
SCHWED	715	278	796	322
BELGI	2486	134	8101	676
LIECHT	10	43	141	469
SCHWZ	18033	2576	207947	27316
POLEN	432	10	4019	494
TSCHE		2	1769	562
USA	2209	1403	33429	11975
MEXIKO	480	31	16882	1027
ARGENT			21649	2070
MALAYS			8	165
CHINA	33747	861	129101	3845
REPKOR	31	639	109	1090
JAPAN	1976	1072	30248	16592
TAIWAN	60780	116	118160	842
AUSF	142306*	36769*	1781668*	258767*
GEW DT	6904		53470	
EV	17	233	169	450
LV			273	456
PV			56	90
EU	73550	16461	1294143	140290
FRANKR	11766	2743	721279	45133
NIEDL	19334	2486	109118	11466
ITAL	3708	2275	52971	21286
G BRIT	11667	2544	88560	17507
IRLAND	26	34	402	941
DAENM	592	534	4831	3018
GRIECH	193	148	2289	671
PORTUG	149	62	4688	624
SPAN	18954	1954	198508	13272
SCHWED	2482	1119	20372	7431
FINNL	287	284	2450	1956
OESTER	3359	1321	73472	9476
BELGI	1050	986	15225	7400
NORWEG	134	182	1025	1125
SCHWZ	1763	1314	14161	10291
TUERK	58	94	1475	1732
POLEN	29688	2354	220229	18736
TSCHE	8832	437	85883	5107
SLOWAK	16	161	76	473
UNGARN	867	462	2418	1218
RUMAEN	1	6	15	226
BULGAR			23	182
UKRAIN	60	106	137	363
BELARS	1	10	22	236
RUSSLD	36	54	358	627
ASERB			31	177
SLOWEN	15	23	123	435
ALGER	226	123	311	202
TUNES			54	249
LIBYEN			102	1430
AEGYPT	5	317	120	1311
S AFR	21	122	1386	410
USA	9425	8620	61581	27491
KANADA	7	19	1139	381
MEXIKO	680	53	926	701
VENEZU	73	26	512	288

Wichtigste Ursprungs- und Bestimmungs-Laender	SEPTEMBER 2000		JAN./SEP. 2000	
	dt = 100kg	1000 DM	dt = 100kg	1000 DM
BRASIL	318	54	7114	1085
CHILE	5	18	50	453
ARGENT	205	29	13861	939
IRAN	4	4	164	325
ISRAEL	823	258	3528	2142
SAUDIA	3	12	714	644
KUWAIT	10	4	41	307
KATAR	3	356	228	3787
A EMIR	17	20	295	273
INDIEN	486	416	4485	2878
BANGLA			15	199
THAIL	169	242	728	775
INDONE	5	175	75	1013
MALAYS	113	202	2766	2079
SINGAP	191	91	1282	1664
PHILIP	27	44	301	278
CHINA	1129	396	3519	5800
REPKOR	10360	1612	31813	5423
JAPAN	1821	876	13901	5670
TAIWAN	262	427	4570	5223
HONGK	139	58	3600	863
AUSTRL	246	165	1044	2019
8414 20 10				
HAND- FUSSBETRIEB LUFTPUMPEN ZIV LFZ				
	STUECK		STUECK	
EINF	*	*	17*	11*
AUSF	*	*	*	*
8414 20 91				
HANDPUMPEN FUER FAHRRAEDER				
	STUECK		STUECK	
EINF	119220*	360*	769166*	3268*
GEW DT	255		1995	
AUS LG	1254	9	13699	86
EU	818	11	89173	359
CHINA	85049	40	424079	356
TAIWAN	19953	285	205140	2317
AUSF	311805*	336*	4225647*	7848*
GEW DT	299		5000	
EU	12360	36	1298948	3314
FRANKR	990	4	96677	637
NIEDL	5085	6	395639	639
ITAL			240385	289
DAENM	2500	5	85515	190
SCHWED	1210	2	86687	238
FINNL			69327	180
OESTER	175	3	101453	418
BELGI			143959	402
NORWEG	14501	20	124836	295
SCHWZ	18213	26	369700	951
POLEN	828	1	230541	319
UNGARN			50891	162
RUSSLD			100388	223
COTEIV			78000	75
GUATEM			124398	180
PANAMA	154200	151	447670	463
KOLUMB			75000	112
VENEZU			199854	224
BRASIL			279601	152
CHILE			64842	133
8414 20 99				
AND HAND- FUSSBETRIEBENE LUFTPUMPE				
	STUECK		STUECK	
EINF	142835*	1114*	4185721*	19716*
GEW DT	702		32428	
PV	2000	15	19000	95
AUS LG	652	6	46526	354
EU	20560	641	952095	5119
ITAL	1262	9	344528	1365
PORTUG			130750	856
SCHWED	5580	44	390014	1043
OESTER	9248	527	20791	1250
SCHWZ			20861	84
UNGARN			61697	307
KANADA			4600	98
INDIEN	9289	32	129300	413
MALAYS			12710	87
CHINA	66836	231	2057090	9294
TAIWAN	11710	76	551954	2371
HONGK			214934	1144
AUSF	37528*	798*	541984*	6920*
GEW DT	191		4106	
EU	21655	424	391454	4549
FRANKR	2034	220	130801	2410
NIEDL	2033	30	22726	248
G BRIT	252	8	37511	300
PORTUG			22519	152
SPAN	4508	68	32311	323
BELGI	1740	13	26567	184
SCHWZ	3229	34	41743	480
SLOWAK	1028	96	4050	223
RUSSLD	118	1	38639	116
USA	924	29	9278	454
TAIWAN	134	82	757	105

Wichtigste Ursprungs- und Bestimmungs-Laender	SEPTEMBER 2000		JAN./SEP. 2000	
	dt = 100kg	1000 DM	dt = 100kg	1000 DM
8414 30 10				
KOMPRESSOREN F KAELTEMASCHINE ZIV LFZ				
	STUECK		STUECK	
EINF	7*	8*	283*	322*
GEW DT			43	
AUS LG			100	29
EU	4	6	145	191
AUSF	*	*	*	*
8414 30 30				
AND KOMPRESS F KAELTEMASCH <0,4KW				
	STUECK		STUECK	
EINF	283743*	25326*	2158972*	184870*
GEW DT	23036		180855	
EV	45	20	901	411
PV			96	30
AUS LG	2039	291	19494	3162
EU	207497	17468	1588219	119185
ITAL	112513	6034	776088	43418
PORTUG	37040	6513	257552	59194
SPAN	1072	117	26029	2188
SCHWED	5824	262	8484	382
OESTER	50500	2349	285507	13386
BELGI	120	62	597	286
SCHWZ			9	84
POLEN	7	2	621	113
UNGARN	3528	468	9577	1284
SLOWEN	38867	2004	357188	18958
USA	13290	3441	103275	23616
MEXIKO	756	89	4725	484
SINGAP	11103	565	215658	10871
REPKOR	3620	143	61489	2377
JAPAN	4881	1126	33180	7369
AUSTRL	106	1	842	119
AUSF	521933*	40559*	3595825*	225131*
GEW DT	49888		295119	
PV			12148	1000
EU	489706	32139	2379130	152870
FRANKR	15968	1030	137226	9076
NIEDL	1021	196	13789	2394
ITAL	158363	10043	801005	51223
G BRIT	124629	6292	506042	27568
DAENM	57282	4438	286399	20174
GRIECH	27802	1602	161413	9012
PORTUG	29299	1590	84641	4437
SPAN	48969	2912	276380	15740
SCHWED	8537	1779	28778	4070
FINNL	3788	318	15988	1408
OESTER	11983	1291	64354	6834
BELGI	2027	643	2940	893
NORWEG	1562	113	23634	1540
LIECHT			54	151
SCHWZ	971	61	13289	1054
TUERK	2291	225	11328	1058
POLEN	23752	1319	219960	11882
TSCHE	62	8	5079	422
RUMAEN	6210	186	72578	1762
BULGAR	2213	113	4277	221
RUSSLD	513	77	9385	633
SLOWEN	31834	1644	206390	10562
B HERZ	3184	184	22307	1076
JUGOSL			698	210
TUNES			709	89
AEGYPT	1985	229	48734	3563
SUDAN			1891	147
NIGERI	2964	141	162229	1988
SIMBAB	1395	92	2035	112
S AFR	740	90	3360	535
USA	2976	333	34885	3581
KANADA	1084	107	17134	1373
MEXIKO	343	46	2796	273
KUBA			226	186
BRASIL	488	72	3061	479
ZYPERN	200	25	2040	190
LIBAN			5388	359
SYRIEN	3535	356	7240	715
IRAN	15120	1149	59780	7384
ISRAEL	1605	131	24588	2141
JORDAN			15104	889
SAUDIA	144	8	10031	775
A EMIR	11909	698	60914	4001
OMAN			3571	384
JEMEN			4035	206
PAKIST	5750	387	56135	3412
SINGAP	142	14	2242	268
CHINA			5538	567
REPKOR	364	71	5693	1451
JAPAN	208	75	2018	359
HONGK	18	1	15588	1502
AUSTRL	3803	271	21881	2110
NEUSEE	1431	126	10453	941
8414 30 91				
KOMPRESS KAELTEMASCH >0,4KW HERMET				
	STUECK		STUECK	
EINF	272217*	82006*	2332123*	675184*
GEW DT	19923		171629	
EV	190046	56941	1636341	437823
LV	1	5	35	109
PV			9	196
AUS LG	137377	40930	1124991	317721
EU	26700	9566	174473	64341
FRANKR	7645	2974	48074	22015
NIEDL	377	172	12578	3972
ITAL	2302	1058	43558	10285
G BRIT	14398	3658	51750	13341
DAENM	2	2	33	631
SPAN	190	105	4318	632
OESTER	27	18	334	269
BELGI	1758	1578	13815	13149
SCHWZ			5	184
UNGARN	90	7	1361	162
USA	2021	627	17652	6494
MEXIKO			1726	337
JAPAN	243319	71774	2134226	603168
AUSF	56397*	27797*	336821*	226838*
GEW DT	11171		110460	
EV	12	44	627	783
PV	42	139	6116	2658
EU	45402	18834	189821	130502
FRANKR	1113	1558	15494	18926
NIEDL	37525	11150	121085	39361
ITAL	739	850	8735	12872
G BRIT	1878	840	8155	7447
IRLAND	1	1	82	282
DAENM	488	152	4342	7768
GRIECH	198	337	2008	3531
PORTUG	160	448	1443	2786
SPAN	1494	1568	12504	18180
SCHWED	424	364	3285	3660
FINNL	1003	502	4058	5300
OESTER	638	445	5145	5361
BELGI	426	593	3387	4902
NORWEG	98	180	1130	1330
SCHWZ	268	250	2800	3790
TUERK	341	387	2627	2314
ESTLD	23	125	88	317
LETTLD	45	47	152	268
LITAU	304	72	499	336
POLEN	156	108	2015	1428
TSCHE	1549	754	21507	6515
SLOWAK	2800	625	57100	12742
UNGARN	100	12	647	486
RUMAEN	1	5	711	178
BULGAR			334	262
RUSSLD	158	378	727	1694
SLOWEN	7	28	429	564
JUGOSL			93	194
ALGER			171	273
AEGYPT	406	81	3083	1257
S AFR	797	1227	10529	5579
USA	367	651	7574	10580
KANADA	60	123	424	890
VENEZU	48	50	302	293
BRASIL	436	271	10244	4196
CHILE			250	312
ARGENT	32	121	608	898
LIBAN			150	209
SYRIEN	51	163	164	442
ISRAEL	226	152	2178	1655
JORDAN	17	47	681	2499
SAUDIA	61	132	918	1774
KUWAIT	9	47	132	323
A EMIR	54	49	542	696
PAKIST			246	128
INDIEN			43	283
THAIL	14	32	483	1210
INDONE	29	51	362	382
MALAYS	82	71	390	383
SINGAP	163	209	1924	2619
PHILIP			29	110
CHINA	292	407	3003	2458
REPKOR	302	388	5146	5890
JAPAN	188	187	1639	1596
TAIWAN	34	86	721	1706
HONGK	72	460	1963	3928
AUSTRL	341	907	2977	5308
NEUSEE			252	480
8414 30 99				
AND KOMPRESSOR F KAELTEMASCH>0,4KW				
	STUECK		STUECK	
EINF	119060*	34942*	1031344*	284402*
GEW DT	7496		62661	
EV	42626	12686	238421	66149
LV			5	35
PV			14	410
AUS LG	20250	5489	75631	16921
EU	9254	3041	41026	15643
FRANKR	18	9	1060	3453
NIEDL	7874	2403	19900	5547
ITAL	4	42	5773	989
G BRIT	645	230	8547	2660
PORTUG	647	313	4634	2334
BELGI	10	29	988	612
NORWEG	11	7	60	604
SCHWZ	2049	613	5915	2913
UKRAIN			7	502
USA	3514	640	35337	6871
KANADA			6675	322
SINGAP	26	18	767	463
JAPAN	104136	30589	938038	286341
AUSF	11964*	8649*	118552*	79589*
GEW DT	2129		25493	
EV	6163	1592	61603	15506
LV	1	8	2	25
PV			2343	919
EU	2238	2915	19359	26163
FRANKR	905	1319	6905	9769
NIEDL	92	95	632	989
ITAL	188	233	2487	2715
G BRIT	86	95	1914	2214
DAENM	119	142	749	1062
GRIECH	76	182	403	739
PORTUG	48	100	316	388
SPAN	166	250	2067	3323
FINNL	44	82	282	531
OESTER	225	92	1172	920
BELGI	267	256	2037	3019
NORWEG	63	107	284	587
SCHWZ	151	310	1209	1840
TUERK	24	37	208	537
LITAU	128	246	304	910
POLEN	54	35	353	592
TSCHE	90	144	823	1499
UNGARN			844	327
RUMAEN			92	664
UKRAIN			126	2057
RUSSLD	316	101	1965	2924
KASACH			1	232
AEGYPT	10	6	170	311
S AFR	2536	605	27588	6293
USA	3268	1094	29780	8656
MEXIKO	72	21	1265	448
BRASIL	10	17	450	825
IRAN			70	728
ISRAEL	28	86	258	706
A EMIR	47	24	8045	1099
JEMEN			4	170
THAIL	275	124	3210	2757
INDONE	212	122	2414	1459
MALAYS	192	64	1705	684
SINGAP	652	577	3497	3268
CHINA			222	1151
REPKOR	439	534	2598	3488
JAPAN	228	129	3250	2081
TAIWAN	5	24	170	354
HONGK	634	1046	2637	3852
AUSTRL	67	114	670	874
8414 40 10				
FAHRBARE LUFTKOMPRESSOREN <2M3/MIN				
	STUECK		STUECK	
EINF	7*	162*	21*	346*
GEW DT	62		142	
LV			1	4
EU	7	162	15	314
G BRIT	4	86	6	97
AUSF	2*	34*	96*	852*
GEW DT	21		812	
EU	2	34	37	401
DAENM			13	109
8414 40 90				
FAHRBARE LUFTKOMPRESSOREN >2M3/MIN				
	STUECK		STUECK	
EINF	63*	1008*	2051*	28032*
GEW DT	576		14031	
LV			1	40
PV			1	9
EU	52	770	1969	26618
FRANKR	43	661	326	5189
G BRIT	5	107	9	149
BELGI			1625	21158
SCHWZ	1	177	16	374
TSCHE	8	49	67	561
USA	1	6	8	413
AUSF	94*	1859*	2282*	58993*
GEW DT	1186		24688	
EV			19	13289
LV			3	1078
EU	11	293	1512	30020
FRANKR			464	6905
NIEDL	4	7	38	458
ITAL	1	71	218	3321
G BRIT	1	13	148	5198
DAENM			27	1566
GRIECH			20	1396
PORTUG			49	671
SPAN			297	4477
SCHWED			9	307
FINNL	3	159	18	350
OESTER	2	33	111	1523
BELGI			101	2627
LUXEMB			15	226
NORWEG	1	19	16	321
SCHWZ	5	73	50	1115
TUERK	14	213	28	585
LITAU	6	285	15	597
POLEN	6	119	79	1338
TSCHE	1	15	16	332
RUMAEN	11	105	66	889
BULGAR	1	37	7	195
UKRAIN			1	92
RUSSLD	1	20	6	602
KASACH			12	478
B HERZ			2	180
MAZED			4	637
TUNES	6	86	37	545
LIBYEN			9	234
AEGYPT			49	786
GHANA	2	11	6	148
USA			46	2178
KANADA	6	53	20	270
BRASIL			8	3211
CHILE			41	269

Wichtigste Ursprungs- und Bestimmungs-Laender	SEPTEMBER 2000		JAN./SEP. 2000	
	dt = 100kg	1000 DM	dt = 100kg	1000 DM
ARGENT			3	221
SAUDIA			46	1121
KUWAIT			12	205
A EMIR			36	755
JEMEN	1	156	1	158
VIETN			1	127
INDONE			4	277
PHILIP	1	108	3	164
REPKOR	2	43	10	9236
AUSTRL			9	226
8414 51 10				
VENTILATOR ELEKTRMOT <125W ZIV LFZ				
	STUECK		STUECK	
EINF	5*	8*	59*	211*
GEW DT			1	
EV			1	49
AUS LG			1	49
AUSF	*	*	*	*
8414 51 90				
AND VENTILATOREN M ELEKTRMOT <125W				
	STUECK		STUECK	
EINF	112805*	1975*	2348279*	44614*
GEW DT	1151		51528	
EV	2	19	37	237
LV			1	204
PV	16700	81	303742	1820
AUS LG	1622	59	269479	8484
EU	36767	1050	417869	13152
FRANKR	158	13	5767	481
NIEDL	1041	215	9370	710
ITAL	27143	448	243486	3823
G BRIT	954	89	18370	1861
DAENM			1669	291
PORTUG			41200	1012
SPAN	6503	196	60106	2141
SCHWED	56	21	20307	1745
OESTER	912	58	17445	1066
POLEN	1	6	399	237
UNGARN	18820	94	307531	1852
USA	280	103	3977	2087
CHINA	22393	217	1366606	23112
TAIWAN	23730	291	196187	2674
HONGK	200	7	21997	655
AUSF	75825*	5876*	2335231*	88837*
GEW DT	1728		34602	
LV	9	133	13	254
PV			257191	677
EU	36132	3660	1227387	54586
FRANKR	4141	350	291144	8124
NIEDL	2776	566	145738	11034
ITAL	1849	180	301430	9615
G BRIT	2494	293	208598	6545
DAENM	756	124	13996	1298
GRIECH	583	24	35787	647
PORTUG	833	23	19907	549
SPAN	1629	68	59177	2264
SCHWED	1541	170	9310	841
FINNL	623	88	15515	658
OESTER	16491	1491	80886	9100
BELGI	1987	225	42721	3535
NORWEG	1151	43	8493	466
SCHWZ	10537	1571	93579	7107
TUERK	794	18	42894	1004
LITAU	438	15	18924	477
POLEN	3000	199	100731	1529
TSCHE	9925	544	81644	3540
UNGARN	2645	204	307408	1920
RUSSLD	287	18	9416	383
SLOWEN	799	18	7496	366
ALGER			2820	1187
LIBYEN			4315	178
AEGYPT	348	8	1827	357
USA	3416	165	175139	7125
KANADA			115634	2290
A EMIR	171	141	3599	344
SINGAP	1257	65	6842	388
CHINA	229	5	15795	1083
JAPAN	209	5	6525	515
AUSTRL	208	5	35197	857
8414 59 10				
AND VENTILATOREN F ZIV LUFTFAHRZEUGE				
	STUECK		STUECK	
EINF	115*	546*	471*	3252*
GEW DT	1		5	
EV	94	189	285	1461
AUS LG	99	207	358	1664
EU	12	112	73	402
USA	103	534	390	2796
AUSF	1*	9*	8*	144*
EU	1	9	8	144

Wichtigste Ursprungs- und Bestimmungs-Laender	SEPTEMBER 2000		JAN./SEP. 2000	
	dt = 100kg	1000 DM	dt = 100kg	1000 DM
8414 59 30				
AXIALVENTILATOREN				
	STUECK		STUECK	
EINF	2419640*	23258*	17592264*	178166*
GEW DT	6785		56463	
EV	1164	193	3780	905
LV	17	303	187	1893
PV	1027772	8140	7664389	52581
AUS LG	43019	223	103199	1428
EU	137208	5686	1810920	57003
FRANKR	14370	469	231780	10999
NIEDL	24034	674	456632	7849
ITAL	46768	1840	662432	11624
G BRIT	1151	180	95562	8412
DAENM	108	68	1129	554
SPAN	40112	2334	334016	18935
SCHWED	372	103	3482	914
FINNL			22856	250
SCHWZ	21304	232	137026	1904
TSCHE	94	33	2439	503
UNGARN	1027772	8140	7707203	52858
SLOWEN	7346	228	21063	655
USA	2751	443	67863	3805
KANADA	858	130	3917	580
MEXIKO	18	2	4674	329
A EMIR	4	109	33	498
THAIL	1644	19	273852	2697
CHINA	511370	3430	3185123	20846
REPKOR	9027	95	82517	784
JAPAN	92074	1425	1126270	17376
TAIWAN	612618	3166	3214197	17438
AUSF	1650372*	68117*	20217278*	658478*
GEW DT	22836		236273	
EV			6	29
LV	21	116	133	1667
PV	10810	188	3726401	20574
EU	535545	39863	9692763	408001
FRANKR	151786	7307	1632182	67828
NIEDL	52200	2645	567160	23786
ITAL	149533	5946	1701069	74554
G BRIT	145743	7603	1395227	63589
IRLAND	325	69	303312	3304
DAENM	15619	478	322544	7574
GRIECH	851	108	10266	970
PORTUG	6412	287	65760	2077
SPAN	98644	3805	1492232	55586
SCHWED	57151	4585	809076	49108
FINNL	52409	1243	488856	13275
OESTER	25809	1929	215077	18203
BELGI	76024	3795	689412	27782
LUXEMB	59	93	558	365
NORWEG	11347	246	172654	3713
SCHWZ	37919	2026	329800	12888
TUERK	11238	653	50241	7994
LETTLD	825	14	4310	122
POLEN	25857	828	141595	8130
TSCHE	43552	1256	506954	13700
SLOWAK	16378	467	196750	5980
UNGARN	19560	716	3836974	23505
RUMAEN	2118	37	12479	282
UKRAIN	7516	83	24770	202
RUSSLD	8043	861	85055	2799
SLOWEN	3795	110	20985	475
KROAT	2609	31	12130	347
ALGER	2131	115	2311	146
AEGYPT	5401	169	15457	1049
S AFR	14729	524	168634	6066
USA	305386	9638	2748300	82019
KANADA	21017	672	281564	10150
MEXIKO	675	184	55910	1841
NICARA			99	158
BRASIL	37804	1934	305951	14247
CHILE	207	142	5857	438
ARGENT	2318	121	21368	1461
ISRAEL	6760	283	63564	3113
JORDAN	1674	29	10076	365
SAUDIA	841	33	18425	1057
KUWAIT	1082	19	4801	334
A EMIR	695	116	18032	1349
INDIEN	2494	60	24008	530
MYAN			27427	1107
THAIL	2143	99	18085	912
INDONE	37	14	3439	274
MALAYS	550	34	12231	1073
SINGAP	108301	1028	460978	5721
PHILIP	4015	103	33514	758
CHINA	46794	2878	251012	13794
REPKOR	15319	280	62947	904
JAPAN	3611	189	39302	2295
TAIWAN	2851	366	48160	2682
HONGK	8781	542	130578	4440
AUSTRL	16894	1002	188530	8842
NEUSEE	3049	50	30227	749
8414 59 50				
ZENTRIFUGALVENTILATOREN				
	STUECK		STUECK	
EINF	183442*	7840*	1598304*	48724*
GEW DT	6901		37622	
AUS LG	31	12	1814	395
EU	171929	6487	1531026	39382
FRANKR	484	593	7554	5604
NIEDL	264	35	13899	1497
ITAL	156895	4669	1364485	20774
G BRIT	1669	129	3089	250
DAENM	822	301	5636	2148
SPAN	816	187	13627	2085
SCHWED	9223	459	112927	5923

Wichtigste Ursprungs- und Bestimmungs-Laender	SEPTEMBER 2000		JAN./SEP. 2000	
	dt = 100kg	1000 DM	dt = 100kg	1000 DM
BELGI	1715	111	8375	956
NORWEG			544	195
TSCHE	103	57	4583	432
UNGARN	7324	215	8346	324
SLOWEN	1264	43	19501	474
USA	1038	939	13840	7017
CHINA	12	1	113378	221
REPKOR	4	5	1085	205
JAPAN	1178	43	2719	303
AUSF	493970*	38733*	4378685*	318557*
GEW DT	12107		105636	
EV			2457	195
LV			4880	376
PV	3366	37	28568	314
EU	337696	23859	3298823	216831
FRANKR	76301	3242	628306	30216
NIEDL	55594	4448	508745	38880
ITAL	49328	3623	674384	37807
G BRIT	30305	3154	365970	26932
IRLAND	3049	470	14801	2810
DAENM	17607	1716	138816	13695
GRIECH	117	35	6599	363
PORTUG	2574	152	72836	2579
SPAN	12065	630	110457	7507
SCHWED	54891	3370	529959	30420
FINNL	13361	816	90792	6418
OESTER	10327	1430	73359	10001
BELGI	9117	712	84298	6944
NORWEG	551	55	6686	514
SCHWZ	2765	512	50764	8304
MALTA	776	81	16100	2489
TUERK	7027	379	47990	2814
POLEN	505	371	7260	2481
TSCHE	14302	625	35875	3380
SLOWAK	1757	63	21001	2197
UNGARN	626	278	14501	1786
RUMAEN			816	576
BULGAR			175	140
RUSSLD	203	48	1134	477
KASACH	47	21	138	104
LIBYEN			11	212
AEGYPT	666	77	781	427
SENEG			1	841
NIGERI			1	83
S AFR	1477	91	8626	440
USA	71721	7640	464642	40836
KANADA	12303	979	124807	7347
MEXIKO			2	229
BRASIL	1362	154	16244	807
ARGENT	120	15	541	185
IRAN			2	1219
ISRAEL	778	74	4552	659
A EMIR	100	21	492	410
INDIEN	1	58	1143	749
INDONE			13	221
MALAYS			3684	140
SINGAP	9311	1005	40770	5468
PHILIP			539	193
CHINA	4068	219	13197	1239
REPKOR	7224	231	32160	2484
JAPAN	47	10	2641	635
TAIWAN	1830	500	5913	1772
HONGK	10133	555	75758	5213
AUSTRL	5795	381	52874	2692
NEUSEE			24084	935
8414 59 90				
AND VENTILATOREN				
	STUECK		STUECK	
EINF	348494*	12375*	3214102*	115831*
GEW DT	5044		54229	
EV	14801	1248	192245	12632
LV	2	49	15	84
PV			116	411
AUS LG	6239	772	90164	8135
EU	195486	5994	1837024	60763
FRANKR	73961	1434	473312	10113
NIEDL	2252	464	28565	3976
ITAL	97016	2761	1132116	35916
G BRIT	918	140	35035	1571
DAENM	332	596	1935	4480
SPAN	20189	481	155036	2146
SCHWED	5	2	4096	1321
OESTER	565	96	7023	975
SCHWZ	39961	2225	247501	14838
POLEN	50	3	3639	207
TSCHE	267	40	9746	1052
UNGARN	45	27	343	214
USA	7315	1156	72710	11237
KANADA	29648	2020	298835	18201
CHINA	38783	337	166192	2434
REPKOR	227	12	18238	221
JAPAN	6564	205	49759	2014
TAIWAN	29561	260	455922	3535
HONGK			28976	359
AUSF	193075*	20667*	2224327*	183671*
GEW DT	7685		71957	
EV	1362	247	12600	1549
LV			26	190
PV	6094	436	26408	2241
EU	109304	10272	1235614	90939
FRANKR	5394	1238	340463	12612
NIEDL	6888	1481	38137	10228
ITAL	20831	1913	176579	14662
G BRIT	18224	1000	183971	12014
IRLAND	416	201	2115	570
DAENM	767	667	17623	2812
GRIECH	575	101	7476	1061
PORTUG	391	131	8628	918
SPAN	5876	346	78381	4665

Wichtigste Ursprungs- und Bestimmungs-Laender	SEPTEMBER 2000		JAN./SEP. 2000	
	dt = 100kg	1000 DM	dt = 100kg	1000 DM
SCHWED	3233	525	36331	8442
FINNL	1607	185	7765	1100
OESTER	34590	1521	271919	12620
BELGI	10673	1048	63646	8986
LUXEMB	41	15	580	249
NORWEG	19	23	2083	503
SCHWZ	1677	607	20403	6177
TUERK	2331	358	29712	2321
ESTLD			858	120
LETTLD			733	176
LITAU			3300	184
POLEN	4413	513	35548	5326
TSCHE	1018	501	10959	3743
SLOWAK	56	53	5764	800
UNGARN	2146	201	14228	3185
RUMAEN			1091	302
UKRAIN	535	158	10180	627
BELARS			2	153
RUSSLD	379	1709	4174	3191
SLOWEN	283	103	2695	571
KROAT	10	45	537	304
ALGER			81	97
AEGYPT	15	3	1339	483
NIGERI			63	148
S AFR	2764	64	12984	940
USA	47573	3279	498840	29755
KANADA	560	23	28840	1053
MEXIKO	150	19	10677	1280
BRASIL	212	30	21120	1775
SYRIEN			15	246
IRAN	18	396	91381	3498
ISRAEL	924	130	9725	621
SAUDIA	17	6	1878	962
BAHRAI			34	2475
A EMIR	549	91	5032	817
INDIEN	100	4	601	496
THAIL	623	46	1640	495
MALAYS			935	973
SINGAP	2009	264	8952	1866
CHINA	6592	529	67225	5936
REPKOR	54	17	5672	1469
JAPAN	1394	399	10815	2667
TAIWAN	1078	103	2351	958
HONGK	4328	287	23598	2584
AUSTRL	865	66	30675	947
NEUSEE	516	75	5709	470

8414 80 00

ABZUGSHAUB HORIZONT LAENGE <120CM

	STUECK		STUECK	
EINF	50589*	7544*	831554*	114788*
GEW DT	5363		88126	
EU	46811	7397	796130	113037
FRANKR	2	2	1596	621
NIEDL	398	99	895	404
ITAL	45873	7131	775002	106069
DAENM	131	34	985	471
SPAN	36	32	8535	1248
SCHWED	182	60	1193	391
OESTER	25	7	5646	1270
CHINA	1100	36	29432	950
AUSF	47099*	12630*	492375*	135863*
GEW DT	5678		59572	
EU	40653	9974	423312	113055
FRANKR	3744	555	63147	21494
NIEDL	4662	1797	53308	21202
ITAL	873	293	6518	2149
G BRIT	8380	2118	78589	17333
DAENM	1205	192	4997	1647
GRIECH	3476	802	29688	8270
SPAN	8122	1461	84448	15082
SCHWED	1339	331	12497	3205
FINNL	33	20	798	452
OESTER	6860	1458	64376	14208
BELGI	1738	501	20593	6378
LUXEMB	349	94	3542	1186
SCHWZ	1872	805	13738	5930
TUERK	795	311	20455	4280
POLEN	247	144	3364	1076
UNGARN	491	58	3933	509
RUSSLD	567	211	3961	1512
S AFR	162	90	1032	570
USA	188	224	1328	1478
SINGAP			1115	438
PHILIP			330	229
HONGK	268	108	1310	610
AUSTRL	460	289	9431	3151
NEUSEE			509	203

8414 80 10

AND LUFTPUMPE -KOMPRESSOR ZIV LFZ

	STUECK		STUECK	
EINF	62*	600*	383*	5800*
GEW DT			7	
EV	44	580	340	5396
AUS LG	45	585	341	5402
EU	13	10	25	203
USA	44	585	351	5581
AUSF	*	*	5*	16*
EU			5	16

8414 80 21

AND TURBOKOMPRESSOREN EINSTUFIG

	STUECK		STUECK	
EINF	58603*	23076*	581021*	218592*
GEW DT	4854		46818	
EV	50	888	319	6270
LV			10	775
PV			3	73
AUS LG	15	839	92	4731
EU	54161	18562	533854	183524
FRANKR	28290	10038	244128	83621
NIEDL	1463	387	6612	5099
ITAL	8535	2646	137896	44762
G BRIT	15725	5164	140832	47689
DAENM	3	2	2633	967
OESTER			629	216
BELGI	124	105	1089	950
SCHWZ	223	1430	1702	11243
TSCHE	1	29	103	294
UNGARN	1166	333	6347	2536
USA	1314	2037	10322	10591
BRASIL	1	3	467	282
KATAR			1	712
A EMIR			3	321
INDIEN			3043	1066
REPKOR	30	30	336	365
JAPAN	1656	635	22101	7406
AUSF	96343*	32186*	780703*	291898*
GEW DT	6549		58608	
EV			13	9
LV			5	2976
EU	77143	20161	591247	166832
FRANKR	57197	11232	422186	89998
NIEDL	874	783	7354	5798
ITAL	11182	3520	89732	27874
G BRIT	2401	1152	22574	15650
DAENM	157	681	1258	5309
GRIECH	27	19	497	445
PORTUG	78	67	914	741
SPAN	1759	918	20382	8445
SCHWED	2246	881	16412	7032
OESTER	608	479	5206	3972
BELGI	515	349	4029	2727
SCHWZ	1144	982	8277	7276
TUERK	824	808	8204	4576
LITAU			1	1733
POLEN	4015	1873	54741	29452
TSCHE	1663	291	21179	5717
UNGARN	1698	465	3496	1125
KROAT	11	247	26	911
GHANA			3	99
S AFR	326	175	3973	3587
USA	3580	2694	28519	20669
KANADA	168	111	679	1526
MEXIKO	2864	866	34136	10101
BRASIL	1692	469	8376	2908
CHILE	5	5	493	5742
ARGENT	156	78	173	93
ISRAEL	82	59	708	482
SAUDIA	10	62	3705	1599
KATAR			12	1544
A EMIR	35	21	3123	2581
INDIEN	84	1596	407	3157
MALAYS	100	42	417	183
SINGAP	314	256	1809	2041
CHINA	54	55	323	4109
REPKOR			3732	6577
JAPAN	31	54	664	1504
AUSTRL	19	15	250	1847
NEUSEE	3	421	36	482

8414 80 29

AND TURBOKOMPRESSOREN MEHRSTUFIG

	STUECK		STUECK	
EINF	143120*	3161*	1033142*	28687*
GEW DT	2669		19300	
EV	1	101	21208	1757
LV	1	23	2	1593
EU	14	11	310	1071
ITAL			103	118
BELGI	3	2	50	708
SCHWZ	199	118	1324	2050
TUERK			165	1572
TSCHE	13	54	330	593
SLOWEN	142830	2767	930818	18048
USA	59	164	87771	4359
MEXIKO			11520	364
JAPAN	3	31	879	482
AUSF	1821*	24808*	10765*	181906*
GEW DT	5028		32889	
EV			10	27014
LV			2	1170
EU	1635	1873	9504	34649
FRANKR	980	141	3528	1751
NIEDL	130	116	678	7813
ITAL	144	195	1508	1993
G BRIT	217	213	1858	16590
DAENM	25	49	427	392
SPAN	41	1116	302	1315
OESTER	34	20	371	4463
SCHWZ	76	929	571	5979
TUERK			13	13237
POLEN				3031
TSCHE			11	5963
SLOWAK			2	416

Wichtigste Ursprungs- und Bestimmungs-Laender	SEPTEMBER 2000		JAN./SEP. 2000	
	dt = 100kg	1000 DM	dt = 100kg	1000 DM
BULGAR	8	14589	14	15945
USBEK			1	270
S AFR	3	68	4	524
USA	28	690	352	13952
KANADA			1	12459
KUBA	1	1898	2	2867
BRASIL			9	10062
SYRIEN			1	787
IRAN			3	3646
ISRAEL			21	172
KATAR			4	6929
A EMIR	1	2947	10	30626
INDIEN			2	6035
SINGAP	64	108	137	336
CHINA	1	300	4	7841
REPKOR			3	772
TAIWAN		1300	7	2856
NEUSEE			1	203

8414 80 31

OSZILL VERDR-KOMPRESS <15BAR <60M3

	STUECK		STUECK	
EINF	26670*	5064*	216467*	34637*
GEW DT	5633		32232	
EV			151	69
LV			75	150
AUS LG	994	142	8908	1308
EU	17869	4135	110573	25930
FRANKR	1412	173	10330	1333
ITAL	15774	3441	95035	19984
G BRIT	385	154	1168	439
DAENM			1907	1900
SPAN	1	1	19	82
BELGI	263	358	1250	1759
USA	2758	550	31400	4867
THAIL	600	157	952	202
CHINA	5054	109	55937	834
JAPAN	309	72	9851	1951
AUSF	13395*	6753*	136870*	62388*
GEW DT	2419		20055	
EV			38	5
PV	40	20	292	170
EU	10338	5470	100154	47007
FRANKR	1984	535	17500	5557
NIEDL	1636	1355	14795	10654
ITAL	1184	761	13252	6819
G BRIT	2350	1227	22283	10700
IRLAND	22	19	284	244
DAENM	764	159	2458	867
GRIECH	33	32	886	441
SPAN	256	198	3148	2065
SCHWED	433	218	4651	2035
FINNL	313	87	2697	661
OESTER	656	511	8890	4336
BELGI	575	226	8547	2138
NORWEG	7	14	1431	494
LIECHT			1250	180
SCHWZ	1207	284	6375	2512
TUERK			2499	605
TSCHE	243	55	2117	576
UKRAIN	1	32	386	219
RUSSLD			310	201
AEGYPT	20	6	301	356
S AFR	12	3	333	289
USA	852	211	6121	1880
JORDAN			605	167
SAUDIA	35	17	1992	595
A EMIR	8	11	1116	367
INDONE	49	20	171	213
SINGAP	15	34	265	262
CHINA	136	105	780	1134
REPKOR			547	801
JAPAN	26	63	1064	780
HONGK	96	62	1104	815

8414 80 39

OSZILL VERDR-KOMPRESS <15BAR >60M3

	STUECK		STUECK	
EINF	13*	46*	47*	248*
GEW DT	13		61	
LV			1	33
EU	13	46	41	140
AUSF	22*	494*	382*	9507*
GEW DT	121		2890	
EU	13	317	158	3566
FRANKR			22	358
NIEDL	2	72	21	438
ITAL	3	59	28	758
DAENM	5	171	23	645
SPAN			12	204
SCHWED			15	300
FINNL			6	116
BELGI	2	11	10	576
NORWEG			1	51
SCHWZ			13	957
TUERK			3	165
LITAU			1	125
POLEN	2	31	19	360
SLOWAK			16	132
MAROKK			11	128
USA	1	16	27	379
MEXIKO			6	286
OMAN			7	378
CHINA			16	933
REPKOR	1	21	11	233

Wichtigste Ursprungs- und Bestimmungs-Laender	SEPTEMBER 2000		JAN./SEP. 2000	
	dt = 100kg	1000 DM	dt = 100kg	1000 DM
TAIWAN			4	282
HONGK			7	135
NEUSEE			4	152
8414 80 41				
OSZILL VERDR-KOMPRESS >15BAR<120M3				
	STUECK		STUECK	
EINF	125*	426*	538*	2856*
GEW DT	109		620	
LV			2	56
EU	124	420	456	1696
ITAL	10	85	10	85
G BRIT	74	207	223	918
BELGI	24	64	173	501
SCHWZ			15	641
USA	1	6	27	367
AUSF	978*	5744*	6833*	42073*
GEW DT	985		7712	
EU	331	1847	2983	16797
FRANKR	69	400	500	3087
NIEDL	42	261	375	2133
ITAL	56	143	514	3077
G BRIT	59	197	412	1839
DAENM	2	53	110	410
GRIECH	4	30	50	458
PORTUG	6	36	35	326
SPAN	22	176	172	1571
SCHWED	2	23	100	510
FINNL	6	31	103	502
OESTER	37	452	337	1986
BELGI	21	44	247	856
SCHWZ	16	369	74	1178
TUERK	8	19	86	402
POLEN	30	88	116	817
SLOWAK	8	101	10	173
BULGAR	3	16	54	341
RUSSLD			185	443
KROAT	2	30	13	128
TUNES			1	102
LIBYEN			12	174
AEGYPT	12	187	64	673
S AFR	3	17	39	269
USA	157	915	1054	6045
KANADA			71	384
NICARA			5	96
DOM RP	1	15	4	145
BRASIL	16	240	41	842
ARGENT	6	50	26	272
IRAK			6	260
ISRAEL	1	28	23	210
SAUDIA			60	382
KUWAIT			11	89
A EMIR	66	36	81	326
MYAN			29	147
SINGAP	39	250	159	1220
CHINA	46	396	306	2794
REPKOR	8	89	62	628
JAPAN	112	212	677	1111
TAIWAN	33	228	134	1447
HONGK	9	56	55	414
AUSTRL	13	100	61	521
8414 80 49				
OSZILL VERDR-KOMPRESS >15BAR>120M3				
	STUECK		STUECK	
EINF	5*	158*	35*	2713*
GEW DT	97		1250	
LV			9	1656
EU	1	134	5	851
FRANKR	1	134	2	202
BELGI			3	649
SCHWZ	1	3	9	1527
POLEN	1	6	4	265
AUSF	51*	2751*	1352*	48481*
GEW DT	913		14258	
LV			18	1011
EU	11	1267	525	12726
FRANKR			138	386
NIEDL			38	742
ITAL	5	405	100	3397
G BRIT			22	781
DAENM	1	44	20	436
SPAN			24	955
SCHWED	3	792	10	1962
FINNL			7	199
OESTER	2	26	139	3168
BELGI			23	569
TUERK			9	1152
LETTLD			3	666
POLEN	5	85	57	1337
UNGARN			6	2600
BULGAR			2	126
RUSSLD			6	1492
USBEK			2	267
JUGOSL			2	299
ALGER			3	1211
TANSAN			1	92
USA	2	162	353	3886
KANADA			5	2583
MEXIKO			2	151
BRASIL	2	154	12	402
ARGENT			13	389
ISRAEL			20	1211
JORDAN			3	83
INDIEN	1	68	5	241

Wichtigste Ursprungs- und Bestimmungs-Laender	SEPTEMBER 2000		JAN./SEP. 2000	
	dt = 100kg	1000 DM	dt = 100kg	1000 DM
BANGLA			2	225
THAIL	3	273	7	411
INDONE			4	173
MALAYS			71	1875
SINGAP			12	424
CHINA	2	30	39	8461
REPKOR	22	510	139	3794
JAPAN			16	994
TAIWAN			14	415
HONGK	1	75	5	238
8414 80 60				
ROTIER VERDRAENGKOMPRESS EINWELLIG				
	STUECK		STUECK	
EINF	9110*	2969*	70459*	18815*
GEW DT	828		6015	
EV	7344	774	31181	3188
AUS LG	7380	778	40448	4096
EU	1200	2007	18934	13333
FRANKR	638	144	6840	2718
ITAL	205	94	7799	2248
G BRIT	46	115	2836	1565
BELGI	310	1654	1419	6802
USA	15	62	183	378
KANADA			1792	375
CHINA	502	118	7262	342
JAPAN	7386	780	42242	4283
AUSF	2331*	3651*	24950*	38492*
GEW DT	1301		13165	
EV			1	28
LV			1	39
EU	814	1074	10351	15549
FRANKR	84	86	1486	2627
NIEDL	57	157	1484	1724
ITAL	223	327	3600	6162
G BRIT	192	199	1793	2035
DAENM	23	58	195	388
PORTUG	10	17	94	284
SPAN	82	146	666	966
OESTER	139	68	305	1049
SCHWZ	305	511	1828	3398
POLEN	20	76	305	342
TSCHE	85	124	550	1213
SLOWAK	7	9	11	195
UNGARN			35	166
AEGYPT	1	11	161	379
NIGERI			1	215
S AFR	9	6	39	119
USA	637	811	5945	7645
PERU			7	464
SAUDIA			380	409
KATAR			2	131
A EMIR	3	4	883	725
INDIEN			50	189
THAIL	3	421	89	594
MALAYS			153	120
JAPAN	207	304	1569	2362
TAIWAN	22	24	580	1041
HONGK	45	99	603	694
8414 80 71				
SCHRAUBENKOMPRESS MEHRWELL ROTIER				
	STUECK		STUECK	
EINF	506*	9246*	4243*	55797*
GEW DT	2595		16521	
LV	1	29	6	641
EU	498	9029	4077	53174
FRANKR			16	109
NIEDL			33	363
ITAL	52	224	360	1770
G BRIT	31	361	149	3681
DAENM			47	944
SCHWED	5	36	38	361
OESTER			10	632
BELGI	410	8408	3423	45309
SCHWZ	4	175	9	306
POLEN			7	234
TSCHE	2	12	14	170
UNGARN			13	572
USA	1	1	99	710
CHINA			3	502
AUSF	2977*	32050*	31519*	284590*
GEW DT	14552		131661	
EV	5	337	37	2120
LV	1	29	47	2976
PV			3	98
EU	936	10633	14668	122919
FRANKR	169	2641	1835	22461
NIEDL	42	730	857	8679
ITAL	188	1449	4135	29586
G BRIT	199	2479	4543	24609
IRLAND	3	54	63	938
DAENM	26	196	223	2179
GRIECH	10	73	133	1742
PORTUG	22	285	265	2606
SPAN	68	722	913	10078
SCHWED	44	569	372	4426
FINNL	8	129	140	1420
OESTER	143	1190	955	11615
BELGI	15	143	228	2527
ISLAND	4	27	19	214
NORWEG	4	75	167	2469
SCHWZ	38	516	416	6094
TUERK			357	1946

Wichtigste Ursprungs- und Bestimmungs-Laender	SEPTEMBER 2000		JAN./SEP. 2000	
	dt = 100kg	1000 DM	dt = 100kg	1000 DM
LETTLD	2	56	31	622
LITAU	4	56	24	352
POLEN	123	1307	1311	12645
TSCHE	18	468	193	1965
SLOWAK			40	555
UNGARN	23	185	280	3075
RUMAEN	3	93	65	1047
BULGAR			25	415
UKRAIN	7	89	114	1066
RUSSLD	10	406	78	1821
KIRGIS			6	736
SLOWEN	4	107	72	880
KROAT			23	524
B HERZ			3	205
MAZED	2	44	19	525
MAROKK	2	36	43	476
TUNES			12	200
LIBYEN	1	545	2	790
AEGYPT	6	107	43	740
COTEIV			2	115
AETHIO	5	48	12	276
KENIA			11	148
S AFR	13	497	70	2475
USA	884	5446	6432	57501
KANADA	49	444	327	2929
MEXIKO	6	151	203	2301
KOLUMB	46	516	107	926
BRASIL	53	462	552	2390
CHILE	17	161	155	1614
ARGENT	14	88	189	1861
SYRIEN	41	296	52	589
IRAK			1	1160
IRAN	5	34	281	2419
ISRAEL	22	187	54	552
JORDAN	2	278	4	327
SAUDIA	3	59	21	387
KATAR			1	793
A EMIR	4	46	52	857
PAKIST	8	109	46	1251
BANGLA	1	52	7	239
THAIL			58	1005
VIETN	1	20	5	135
INDONE	30	375	195	3249
MALAYS	7	162	130	2335
SINGAP	49	506	430	5122
PHILIP			14	211
CHINA	72	917	570	6347
REPKOR	148	665	898	5098
JAPAN	29	189	172	1082
TAIWAN	226	1565	1751	8187
HONGK	18	575	176	2752
AUSTRL	25	222	361	4114
NEUSEE	5	43	31	320
8414 80 79				
AND ROTIER VERDRKOMPRESS MEHRWELL				
	STUECK		STUECK	
EINF	15936*	9153*	120127*	58383*
GEW DT	1434		10329	
EV	15582	7969	118443	64045
LV			3	13
AUS LG	237	193	804	634
EU	14	563	42	1683
OESTER			1	52
BELGI	13	535	39	1550
USA	15871	8494	119833	56261
AUSF	857*	3052*	5046*	46522*
GEW DT	5037		25527	
LV			1	21
EU	536	4972	2584	23250
FRANKR	93	1004	536	4326
NIEDL	31	356	360	3169
ITAL	15	138	146	1239
G BRIT	127	1006	431	3044
DAENM	14	120	92	732
GRIECH	3	69	8	169
PORTUG			5	100
SPAN	72	696	289	2604
SCHWED	40	550	223	3064
FINNL	13	131	65	756
OESTER	69	568	315	2455
BELGI	59	291	182	1525
ISLAND			9	305
NORWEG	4	21	97	667
SCHWZ	23	378	150	1943
TUERK	2	62	43	511
LETTLD			10	183
POLEN	9	64	90	1111
TSCHE	3	43	56	774
SLOWAK	8	39	13	196
UNGARN	3	28	29	221
BULGAR	5	185	21	332
RUSSLD			146	947
MAROKK	1	23	5	159
ALGER			12	267
AEGYPT			18	253
S AFR	34	224	118	789
USA	119	571	894	5975
KANADA	14	240	193	1519
MEXIKO			33	739
VENEZU			14	378
BRASIL	4	22	15	206
CHILE	2	13	16	213
SYRIEN	1	120	1	120
IRAN			14	215
A EMIR	11	75	36	676
VIETN			23	322
PHILIP			9	197
CHINA	11	147	36	548
REPKOR	3	274	13	584
TAIWAN	1	83	10	327
AUSTRL	39	235	97	623

Wichtigste Ursprungs- und Bestimmungs-Laender	SEPTEMBER 2000		JAN./SEP. 2000	
	dt = 100kg	1000 DM	dt = 100kg	1000 DM
8414 80 90				
AND LUFTPUMP LUFT- AND GASKOMPRESS				
	STUECK		STUECK	
EINF	81517*	5881*	1434906*	51670*
GEW DT	1598		24189	
EV			397	385
LV			3	24
PV			1385	32
AUS LG			1029	22
EU	23407	2468	298487	24110
FRANKR	4224	163	10059	747
ITAL	2864	719	80222	8306
G BRIT	14811	1201	105083	10850
PORTUG	250	3	90255	1298
SPAN	25	2	738	456
SCHWED	645	301	2151	773
FINNL			464	231
OESTER	389	46	6814	783
BELGI	34	12	44	292
NORWEG	12	7	178	213
SCHWZ	8898	2216	14432	7280
TSCHE	164	7	19354	1426
USA	801	283	43099	5222
MEXIKO	1628	71	9043	407
MALAYS	9444	48	217655	954
CHINA	6350	75	439263	3508
JAPAN	28833	583	337693	6200
TAIWAN	930	43	49870	1501
AUSF	64625*	6530*	676341*	57311*
GEW DT	1301		10249	
LV			1	15
PV	43	34	633	98
EU	36824	2812	338001	26420
FRANKR	958	302	32165	2680
NIEDL	503	81	11238	1246
ITAL	704	259	23949	4180
G BRIT	544	142	13604	1840
IRLAND	533	48	4819	220
DAENM	248	41	4162	419
PORTUG	3062	23	10721	396
SPAN	25401	1258	182312	9534
SCHWED	2148	134	13028	808
OESTER	2172	372	28487	3823
BELGI	296	118	6460	720
NORWEG	106	58	2227	511
SCHWZ	856	153	8289	1975
TUERK	280	236	3693	758
LETTLD	13	2	3092	192
POLEN	914	69	17230	1138
TSCHE	880	141	13773	996
SLOWAK	7184	336	51159	2613
UNGARN	117	22	4298	1110
RUSSLD	312	67	9112	626
USBEK			101	162
SLOWEN	96	13	79790	383
AEGYPT			6173	163
MADAG			2	90
S AFR	2809	119	4928	537
USA	3083	1234	24160	6360
MEXIKO	1684	146	26593	2328
BRASIL	1714	117	12393	835
A EMIR	398	147	826	697
BANGLA			2	75
MALAYS	3986	280	37940	2450
CHINA	566	38	2153	1089
REPKOR	113	19	1434	191
JAPAN	203	70	1941	719
TAIWAN	41	8	1111	930
HONGK	89	28	1051	520
AUSTRL	22	3	664	408
8414 90 10				
TEILE V LUFTPUMP/KOMPRESS USW ZIV LFZ				
	DT		DT	
EINF	*	107*	*	221*
EV		56		111
AUS LG		56		111
EU		41		41
AUSF	*	20*	150*	329*
SCHWZ			150	299
8414 90 90				
TEILE V AND VENTILATOR LUFTPUMP USW				
EINF	35684*	44363*	285323*	414785*
EV	26	67	894	1739
LV	96	1015	1560	23265
PV	1	8	227	299
AUS LG	84	106	354	572
EU	18725	25056	144606	227427
FRANKR	874	2927	27821	25908
NIEDL	2933	2473	12554	30079
ITAL	3964	5435	34087	46953
G BRIT	4797	5761	22374	53015
DAENM	1957	1539	11074	11064
GRIECH		1	12	1007
PORTUG	190	95	2121	952
SPAN	555	652	3578	5720
SCHWED	729	1288	5114	9391
FINNL	33	42	184	310
OESTER	818	1685	5554	15049
BELGI	1874	3116	20050	27836
NORWEG	5	130	220	3297
SCHWZ	3238	6375	19498	46549
TUERK	2583	372	31249	4462
POLEN	1515	790	11718	6243
TSCHE	6047	2731	42629	22689
UNGARN	428	393	2761	2780
RUMAEN	90	31	771	869
RUSSLD			123	417
SLOWEN	223	199	1804	1369
TUNES			10	782
AEGYPT			89	845
S AFR			106	2444
USA	444	2563	5866	29813
KANADA	6	28	1009	2619
TRINID			57	1383
BRASIL	25	31	824	2230
ARGENT			12	311
SYRIEN			14	96
IRAN	2	1	64	278
ISRAEL	6	10	283	413
SAUDIA			17	314
KATAR			35	706
A EMIR	10	720	13	738
INDIEN	766	388	5627	3156
THAIL	19	23	456	1147
INDONE	24	54	330	2033
MALAYS			78	746
CHINA	548	192	3489	3837
REPKOR	22	124	217	819
JAPAN	739	3917	5570	39448
TAIWAN	48	117	493	2267
HONGK	1	4	168	217
AUSTRL		9	58	1498
NEUSEE			1	152
AUSF	20322*	59764*	168192*	668061*
EV	7	29	153	1399
LV	132	3609	944	25928
PV	1041	1386	5607	7233
EU	9740	24725	81297	254008
FRANKR	1274	4045	15735	51545
NIEDL	613	3225	7159	35208
ITAL	324	1893	5201	25189
G BRIT	756	4357	7022	36150
IRLAND	33	147	329	983
DAENM	406	1634	1915	12220
GRIECH	55	455	650	4318
PORTUG	55	142	1051	3311
SPAN	792	1996	3422	20921
SCHWED	157	782	1352	6677
FINNL	71	262	474	2549
OESTER	1159	2322	6443	24297
BELGI	4009	3327	30404	29837
LUXEMB	35	138	140	803
ISLAND	3	16	61	235
NORWEG	203	3764	771	11709
LIECHT	2	34	53	509
SCHWZ	2405	3930	17200	35662
MALTA	2	32	25	321
TUERK	145	1519	2528	8674
ESTLD	6	82	36	171
LETTLD	4	22	41	257
LITAU	33	42	85	416
POLEN	381	1096	2316	10104
TSCHE	321	1178	3023	8642
SLOWAK	15	239	195	2491
UNGARN	1556	2287	7751	10711
RUMAEN	7	46	476	1899
BULGAR	2	18	370	886
UKRAIN	2	12	101	567
RUSSLD	91	1021	1118	5440
KASACH	16	123	129	613
SLOWEN	75	279	4603	3037
KROAT	13	103	104	1038
JUGOSL	1	51	20	442
MAROKK		1	46	329
ALGER	56	286	193	3739
TUNES	4	63	49	457
LIBYEN	10	64	241	3019
AEGYPT	56	731	886	6840
BURKIN			1	77
COTEIV	2	34	11	220
NIGERI	1	7	341	1280
KAMERU	1	19	25	190
KENIA	2	26	162	1163
MAURIT	1	17	9	286
SIMBAB			5	356
S AFR	143	615	1730	9344
USA	1309	6237	12066	65308
KANADA	102	296	2333	7588
MEXIKO	116	493	979	5666
BERMUD			1	99
HONDUR		7	30	338
EL SAL		5	26	167
PANAMA	1	24	10	219
KUBA	18	37	41	497
BAHAMA			7	268
JAMAIK	1	24	6	210
TRINID	84	243	278	5861
NL ANT			10	149
KOLUMB	20	73	57	486
VENEZU	18	263	248	4059
ECUAD	2	128	11	199
PERU	1	63	156	937
BRASIL	163	746	2435	19583
CHILE	35	582	150	1965
URUGU	4	49	11	222
ARGENT	564	3505	1330	6113
ZYPERN	2	69	35	373
IRAN	17	526	707	15560
ISRAEL	12	109	241	2465
JORDAN	2	17	197	524
SAUDIA	29	415	587	6762
KUWAIT	8	317	174	1711
KATAR	40	500	103	1728
A EMIR	96	391	625	3874
OMAN	19	115	101	2761
PAKIST	132	241	227	1210
INDIEN	261	951	1716	18348
BANGLA	2	48	137	636
SRILAN	1	16	17	405
MYAN	1	83	5	194
THAIL	62	440	442	4519
INDONE	39	374	610	5267
MALAYS	21	384	797	5914
BRUNEI	84	817	84	893
SINGAP	373	1384	4632	15147
PHILIP	10	107	133	1004
CHINA	498	1627	3685	12885
REPKOR	258	3301	1169	15688
JAPAN	53	576	722	10644
TAIWAN	48	402	1959	7768
HONGK	23	282	410	4593
AUSTRL	408	447	1815	11148
NEUSEE	4	28	72	617
SCHIFF	25	224	189	1340
N ERM	10	69	84	503
8415 10 00				
KOMPAKTKLIMAGERAETE EINBAU IN FENSTER				
EINF	1902*	2692*	27261*	42741*
LV			15	158
AUS LG	39	61	974	1207
EU	144	440	10551	14000
FRANKR	3	8	1890	2343
NIEDL	43	91	414	1129
ITAL	22	57	629	1377
G BRIT	66	265	7117	8294
FINNL			201	546
OESTER			171	108
MALTA	53	352	120	665
USA	158	432	1353	3462
BRASIL	50	119	233	384
ISRAEL	90	203	1401	3438
SAUDIA			84	76
INDIEN			15	160
THAIL	318	576	3853	6315
MALAYS	29	40	1538	2849
CHINA			3776	5685
REPKOR	222	226	2332	2647
JAPAN	71	234	600	2522
AUSTRL			24	126
AUSF	319*	790*	2840*	7764*
EU	86	138	782	1581
NIEDL	3	6	216	358
SPAN	10	24	41	149
OESTER	53	72	252	524
LUXEMB			43	102
SCHWZ	2	4	201	621
TSCHE	37	42	530	699
UNGARN			71	181
RUSSLD	41	186	102	433
LIBYEN			48	328
USA			859	2441
SAUDIA			18	111
HONGK	71	303	104	405
AUSTRL			30	147
8415 20 00				
KOMPAKTKLIMAGERAET KOMFORT IM PKW				
EINF	13120*	26714*	151102*	275156*
EV	8	89	70	726
LV	11	115	194	1990
EU	8260	19536	99428	199247
FRANKR	3613	12905	34012	104728
NIEDL	72	762	218	1694
ITAL	206	823	5452	18494
G BRIT	3769	3614	46647	46129
DAENM			35	108
SPAN	594	1386	13199	27466
LUXEMB	5	32	43	480
POLEN		1	64	94
TSCHE	4632	5007	48286	45434
USA	19	193	278	2332
ISRAEL	29	115	445	2124
THAIL	1	5	335	684
REPKOR	34	139	264	1118
JAPAN	138	1593	1954	24001
AUSF	1208*	5498*	10450*	49002*
EV	2	43	75	872
PV	2	9	221	1138
EU	982	4371	8316	36175
FRANKR	62	132	636	1660
NIEDL	53	281	687	2860
G BRIT	25	211	203	1834
DAENM	51	279	572	2516
SPAN	4	16	58	321
SCHWED	132	528	1760	5622
FINNL	15	69	123	573
OESTER	355	1712	2672	13732
BELGI	241	1092	1494	6800
SCHWZ	11	39	64	335
POLEN	2	10	34	281
TSCHE	6	22	165	474
UNGARN	16	65	150	652
AEGYPT	100	382	319	1239
S AFR			81	2289
USA	2	24	250	1419
MEXIKO	6	31	63	588
BRASIL	2	43	263	979
THAIL	21	136	141	1115
INDONE	11	74	150	1204
MALAYS	39	173	343	1601

Wichtigste Ursprungs- und Bestimmungs-Laender	SEPTEMBER 2000		JAN./SEP. 2000	
	dt = 100kg	1000 DM	dt = 100kg	1000 DM
8415 81 10				
KLIMAGER M KAELTE-UMKEHRVENT ZIV LFZ				
EINF	*	9*	*	279*
EV				66
USA		9		279
AUSF	*	*	*	*
8415 81 90				
AND KLIMAGER M KALTERZVR U UMKEHRVENT				
EINF	4071*	8170*	39448*	95476*
EV	1	160	168	1226
AUS LG	626	1692	6983	17909
EU	2644	5295	22664	54686
FRANKR	1924	3554	8747	21349
NIEDL	1	2	440	1413
ITAL	395	1050	6518	13432
G BRIT	192	472	3240	7199
SPAN	100	149	691	1042
SCHWED			31	254
OESTER	27	58	1315	4482
BELGI	4	10	1577	5496
SCHWZ	10	24	581	920
POLEN	59	76	829	1060
UNGARN	548	418	2232	1951
USA	11	217	264	2130
ISRAEL	137	271	672	1434
THAIL	244	654	1770	3989
MALAYS	21	34	399	751
CHINA	56	96	2828	4080
REPKOR		49	383	1068
JAPAN	320	980	6710	23082
AUSF	938*	3722*	10739*	31569*
LV			1	21
EU	248	751	4198	10970
FRANKR	36	166	226	697
NIEDL	50	152	1370	3890
ITAL	11	37	97	460
G BRIT	14	22	162	348
SPAN	3	9	38	176
OESTER	45	122	691	1660
BELGI	86	234	901	2339
LUXEMB			546	1042
NORWEG	17	146	143	404
SCHWZ	116	1052	435	3033
MALTA	16	46	78	203
TUERK	92	205	234	957
POLEN	17	37	576	1536
TSCHE	18	117	350	838
UNGARN			187	388
RUMAEN	15	80	608	690
UKRAIN			182	739
MOLDAU			21	181
RUSSLD	369	1171	1700	4310
ASERB			234	369
USBEK			247	1193
SLOWEN			6	82
AEGYPT			79	148
SYRIEN			644	2414
IRAN			313	1133
A EMIR			51	714
8415 82 10				
AND KLIMAGER M KAELTEERZ F ZIV LFZ				
EINF	*	141*	*	623*
EV		29		206
AUS LG		29		206
EU				102
USA		141		506
AUSF	*	*	*	*
8415 82 80				
AND KLIMAGER M KAELTEERZEUGUNGSVORR				
EINF	3796*	14612*	56314*	151281*
LV			6	61
PV	102	284	230	314
AUS LG	505	1198	6595	15873
EU	1759	9668	33711	98542
FRANKR	301	1929	3356	17965
NIEDL	195	602	2079	7205
ITAL	772	1648	13283	26077
G BRIT	249	4828	2187	16500
DAENM	24	63	1249	3075
PORTUG			312	388
SPAN	153	435	8688	15026
SCHWED	60	155	413	1572
OESTER			792	3428
BELGI			1339	4310
SCHWZ	86	232	844	2622
MALTA	118	714	797	3078
TUERK	49	124	565	1580
UNGARN			257	273
USA	6	195	419	2146
ISRAEL			274	592
THAIL	7	35	1489	3837
VIETN			50	85
MALAYS	282	558	2721	5863
CHINA	650	1165	4289	7042
REPKOR	7	13	781	1315
JAPAN	791	1830	8910	25261
TAIWAN	27	45	671	1313
AUSTRL			36	294
AUSF	7072*	20992*	60037*	184911*
EV			33	267
PV			210	216
EU	3801	11324	32043	97208
FRANKR	169	559	4819	14776
NIEDL	252	976	3984	13983
ITAL	315	854	2850	10150
G BRIT	1225	4098	7043	15143
IRLAND	126	296	279	674
DAENM	56	170	246	1137
GRIECH	51	155	582	2330
PORTUG	4	15	426	1253
SPAN	169	160	663	1472
SCHWED	11	37	456	1383
FINNL	71	160	509	1566
OESTER	995	2314	4774	12360
BELGI	356	1530	4589	19095
LUXEMB			619	1916
NORWEG	24	232	883	2597
SCHWZ	172	632	2758	10143
TUERK	431	1398	2527	7525
ESTLD	157	515	160	533
LETTLD	24	76	137	285
LITAU	115	391	315	887
POLEN	263	726	2103	6589
TSCHE	82	279	829	3210
SLOWAK			284	621
UNGARN	151	309	1421	2567
RUMAEN	10	45	702	2457
BULGAR			296	373
UKRAIN			288	633
BELARS	8	16	108	513
RUSSLD	312	690	1348	4287
TURKM			16	99
USBEK			241	881
TADSCH			95	96
KIRGIS			201	341
SLOWEN	12	15	380	2487
KROAT			140	1110
JUGOSL	9	69	33	238
MAZED			128	284
MAROKK	42	153	80	301
LIBYEN			57	313
AEGYPT	50	237	791	3399
COTEIV			35	157
NIGERI			115	428
GABUN			222	686
R KONG			11	110
DR KON	11	121	11	121
MAURIT	76	133	181	399
S AFR	152	221	162	249
USA	96	313	1041	3281
MEXIKO	65	245	658	2014
KUBA			238	688
VENEZU			47	189
BRASIL	7	24	148	650
CHILE	17	50	178	635
ARGENT			114	360
LIBAN			99	145
ISRAEL	128	361	737	2964
SAUDIA	29	103	356	1367
KUWAIT	4	18	39	125
BAHRAI			24	112
KATAR			37	131
A EMIR	60	183	177	555
INDIEN	30	67	156	424
BANGLA			99	257
THAIL	43	90	625	1537
INDONE			134	395
MALAYS			97	417
SINGAP			529	2419
PHILIP	28	62	322	797
CHINA	578	1580	3773	9562
REPKOR			106	242
JAPAN	26	107	221	752
TAIWAN	4	23	52	304
HONGK	22	108	543	1201
8415 83 10				
KLIMAGER OH KAELTERZGVORR ZIV LUFTFZ				
EINF	*	*	1*	178*
USA			1	178
AUSF	*	*	*	2*
EU				2
8415 83 90				
AND KLIMAGERAETE OH KAELTEERZEUGVORR				
EINF	2056*	4351*	27221*	50211*
EV				243
LV			2	26
PV			56	244
AUS LG	121	421	1227	3902
EU	1138	2490	18428	34120
FRANKR	35	36	1182	1563
NIEDL	175	785	3095	5047
ITAL	632	1032	10766	18938
G BRIT	26	100	1123	2846
DAENM	90	224	850	2022
SPAN	1	1	96	192
SCHWED			325	2302
FINNL	86	76	359	285
OESTER	93	233	558	837
BELGI			30	84
NORWEG	83	196	296	673
LIECHT	61	169	487	1156
SCHWZ	143	391	584	2450
TUERK			29	81
POLEN	363	227	3088	1431
TSCHE	65	202	797	1331
USA	28	156	371	1720
THAIL		14	408	1060
MALAYS	15	34	310	334
REPKOR	4	10	223	440
JAPAN	109	384	1210	3680
TAIWAN	4	9	673	1276
AUSF	11439*	17864*	80696*	134274*
EU	5685	7836	46360	65992
FRANKR	1109	1649	7802	12632
NIEDL	670	1139	12914	16508
ITAL	1563	1656	4084	5836
G BRIT	178	325	2226	3152
IRLAND	16	60	313	626
DAENM	141	200	884	1144
GRIECH			614	2914
PORTUG			918	944
SPAN	157	140	1123	1268
SCHWED	231	220	982	1495
FINNL	41	90	463	879
OESTER	1113	1581	10740	13676
BELGI	460	747	2601	4090
LUXEMB	6	29	696	826
NORWEG	178	350	906	1670
SCHWZ	334	748	2772	7069
TUERK	274	324	2118	2694
ESTLD	131	339	233	488
LITAU	1	8	75	406
POLEN	430	529	3891	7812
TSCHE	1405	1376	3633	4853
SLOWAK	729	1500	3460	7795
UNGARN	14	29	1373	1982
RUMAEN		2	92	289
UKRAIN	1	9	284	748
RUSSLD	148	180	2042	3463
KASACH			106	367
SLOWEN	25	127	548	1791
B HERZ			293	1023
JUGOSL			421	1371
TUNES			244	598
AEGYPT	124	496	275	834
S AFR	1	7	30	160
USA	62	126	157	604
BAHAMA			440	978
ECUAD			155	452
BRASIL			41	379
ARGENT			186	204
IRAN	1	1	72	181
ISRAEL	53	169	1742	3022
JORDAN			38	295
INDIEN			34	101
BANGLA			372	739
SRILAN			39	210
THAIL	657	1086	1918	3431
INDONE	431	1474	1261	3367
SINGAP			172	224
CHINA	692	1015	2374	4645
REPKOR			199	659
JAPAN	2	5	144	460
TAIWAN			1240	1514
8415 90 10				
TEILE V KLIMAGER M/OH KAELTERZ ZIV LF				
EINF	6*	593*	9*	3327*
EV		194	3	2173
AUS LG		126	3	1764
EU		194		742
FRANKR		156		490
IRLAND		28		198
USA	1	394	4	2521
AUSF	2*	125*	199*	639*
EU		12		18
TSCHE			192	336
8415 90 90				
TEILE V AND KLIMAGERAETEN POS 8415				
EINF	30759*	51474*	226385*	370817*
EV	763	3116	3686	20438
LV			20	250
PV	287	953	3474	4091
AUS LG	54	345	513	3342
EU	15231	25977	113691	183456
FRANKR	7013	12753	52830	102345
NIEDL	1577	2423	10075	11876
ITAL	1188	2591	11425	25694
G BRIT	112	905	818	4184
IRLAND	7	10	460	452
DAENM	1242	1155	13592	6126
GRIECH			115	158
SPAN	264	120	834	1405
SCHWED	3356	4970	19964	23725
FINNL	149	200	772	2177
OESTER	288	676	2384	2914
BELGI	33	54	595	1978
LUXEMB	2	117	5	372
SCHWZ	496	1049	2264	5095
TUERK		1	605	700
POLEN	2029	781	18187	4720
TSCHE	5262	10189	38540	69892
SLOWAK	1203	295	4225	1069
UNGARN	2618	2985	27040	28658
RUMAEN	1191	305	4020	939
SLOWEN	566	275	3849	2767
S AFR	282	1440	2006	11358
USA	49	2590	1561	18269

Wichtigste Ursprungs- und Bestimmungs-Laender	SEPTEMBER 2000		JAN./SEP. 2000	
	dt = 100kg	1000 DM	dt = 100kg	1000 DM
KANADA	847	2826	8501	26471
A EMIR			44	156
INDIEN			157	290
CHINA	53	38	526	690
REPKOR	66	216	153	544
JAPAN	507	2102	2495	11372
TAIWAN	50	189	649	2580
HONGK	2	5	3	324
AUSF	17953*	54859*	135280*	439852*
EV	42	221	742	4266
LV		176		681
PV	18	425	228	2396
EU	12433	32147	75663	220391
FRANKR	1910	4925	12940	40713
NIEDL	1209	4814	11392	29305
ITAL	392	1586	4492	15777
G BRIT	861	2407	3938	15212
DAENM	443	1055	2748	7726
GRIECH	140	217	439	1369
PORTUG	93	236	396	1381
SPAN	468	825	3307	7099
SCHWED	1515	5349	13828	47090
FINNL	134	243	659	2470
OESTER	2087	3632	9095	19377
BELGI	3075	6785	12317	30711
LUXEMB	3	70	69	2014
NORWEG	4	31	311	1897
SCHWZ	488	2159	3487	13718
GIBRAL			4	82
MALTA	25	115	583	994
TUERK	179	677	2463	7361
LITAU	24	108	50	264
POLEN	773	671	2570	4467
TSCHE	296	1324	4327	11057
SLOWAK	101	525	723	2091
UNGARN	26	138	918	2966
RUMAEN	17	30	136	335
BULGAR	3	22	126	387
UKRAIN	6	50	112	429
RUSSLD	10	66	1230	3680
KASACH	3	37	191	168
USBEK			47	206
SLOWEN	2	13	248	977
KROAT	17	28	681	367
ALGER			3	535
LIBYEN			77	680
AEGYPT	8	61	213	1500
NIGERI	3	35	29	227
S AFR	314	1073	2417	5488
USA	421	3796	5718	40795
KANADA	9	133	91	905
MEXIKO	295	801	2212	5921
BRASIL	125	924	804	4596
ARGENT	170	316	1404	2648
LIBAN	2	14	39	220
ISRAEL	29	352	231	1376
SAUDIA	14	101	311	2083
BAHRAI	1	8	19	190
KATAR		3	11	167
A EMIR	44	133	418	2311
INDIEN	1	13	265	841
BANGLA			6	92
SRILAN	2	8	141	520
THAIL	45	247	300	1850
INDONE	17	165	261	1440
MALAYS	25	145	5240	17032
SINGAP	331	1293	4065	5357
PHILIP	4	13	57	409
CHINA	267	434	1031	4135
REPKOR	38	230	151	940
JAPAN	41	604	583	7693
TAIWAN	1249	4484	14395	49478
HONGK	11	506	144	1778
AUSTRL	10	78	103	1121
NEUSEE	2	9	45	366
8416 10 10				
BRENNER F FLUESS BRST M AUTOM STEU				
	STUECK		STUECK	
EINF	5250*	1436*	26813*	14091*
GEW DT	382		3141	
LV			17	47
AUS LG			294	378
EU	5247	1430	26407	13444
FRANKR	2510	1234	21481	12919
ITAL	2729	186	4713	386
SCHWZ	3	6	100	237
JAPAN			295	385
AUSF	12269*	8467*	85744*	68548*
GEW DT	1966		14851	
EU	8505	4676	53498	35108
FRANKR	2263	1246	14953	9476
NIEDL	172	148	774	912
ITAL	135	133	929	538
G BRIT	23	25	227	442
DAENM	179	251	537	1180
GRIECH	1681	621	5913	2987
SPAN	156	151	1175	2425
SCHWED	60	97	602	743
OESTER	733	505	5605	3961
BELGI	3030	1449	20916	11695
NORWEG	141	183	409	610
LIECHT	74	55	1471	985
SCHWZ	1347	1056	15790	11578
TUERK	2	2	377	685
POLEN	1036	936	4665	4056
UNGARN	5	5	61	148
RUMAEN	16	19	110	179
BULGAR	82	75	399	336
UKRAIN	23	199	48	238
RUSSLD	73	60	394	347

Wichtigste Ursprungs- und Bestimmungs-Laender	SEPTEMBER 2000		JAN./SEP. 2000	
	dt = 100kg	1000 DM	dt = 100kg	1000 DM
SLOWEN	229	123	2015	1077
KROAT	333	186	965	608
B HERZ	11	11	377	218
USA			79	200
ZYPERN			519	239
LIBAN	11	26	327	135
IRAN			37	102
SAUDIA			24	90
THAIL	18	35	138	510
VIETN	29	95	111	283
INDONE			210	175
CHINA	107	315	614	2249
TAIWAN	12	39	104	386
HONGK	10	51	1582	5771
8416 10 90				
AND BRENNER F FLUESS BRENNSTOFF				
	STUECK		STUECK	
EINF	399*	585*	2083*	4290*
GEW DT	265		2212	
LV			1	18
PV	4	42	54	931
EU	204	233	1549	1829
FRANKR	191	145	1196	1038
ITAL			2	299
G BRIT	7	59	34	271
SCHWZ	54	31	152	680
POLEN	18	214	108	1398
KANADA	120	97	149	126
AUSF	1918*	3538*	11882*	35247*
GEW DT	598		6270	
EU	1741	819	9741	5236
NIEDL	219	67	1948	1499
ITAL	183	27	738	330
G BRIT	27	41	366	381
DAENM	195	244	763	1031
SPAN	20	133	94	803
SCHWED	216	112	1218	384
OESTER	16	84	552	817
BELGI	574	67	3077	408
NORWEG	3	87	91	662
SCHWZ	18	53	58	646
TUERK			20	215
LITAU			9	204
POLEN	9	123	165	3885
UNGARN			9	255
RUMAEN			34	266
BELARS			9	115
KROAT	2	111	34	1041
MAZED			17	320
USA			200	1047
MEXIKO	23	348	24	379
BRASIL			17	629
SYRIEN	1	10	17	295
KATAR	2	251	2	251
INDIEN			21	238
THAIL	1	19	77	808
INDONE	35	377	91	1087
SINGAP	3	66	46	806
CHINA	12	180	217	3746
REPKOR	20	394	266	2806
JAPAN	11	113	23	243
TAIWAN	1	10	221	3144
HONGK	19	338	271	4245
AUSTRL	2	80	4	90
8416 20 10				
AND BRENNER USW AUSSCHL GAS BLOCKW				
	STUECK		STUECK	
EINF	770*	2070*	14603*	17812*
GEW DT	330		3155	
AUS LG	1	3	1	3
EU	757	2043	14443	17048
FRANKR	389	546	8905	7903
ITAL			3000	508
G BRIT	105	600	728	2941
DAENM			10	89
OESTER	59	109	215	392
BELGI	195	760	1510	5035
SCHWZ			107	280
AUSF	3414*	11744*	20665*	72852*
GEW DT	1858		11547	
EV			3	14
PV			1	12
EU	2021	5822	12609	37047
FRANKR	978	2296	4870	12497
NIEDL	41	172	1586	2931
ITAL	237	619	1497	4598
G BRIT	49	175	333	1621
DAENM	86	167	471	1378
GRIECH	3	42	133	580
PORTUG	6	20	211	302
SPAN	280	1292	1441	6734
SCHWED	48	86	253	542
FINNL	12	191	207	487
OESTER	66	341	490	2323
BELGI	209	400	975	2854
LUXEMB	2	8	168	189
SCHWZ	62	293	445	1727
TUERK	22	138	178	953
LETTLD	3	16	196	726
POLEN	343	1167	1414	5347
TSCHE	97	314	914	2976
SLOWAK	117	368	469	1621
UNGARN	50	197	289	1501

Wichtigste Ursprungs- und Bestimmungs-Laender	SEPTEMBER 2000		JAN./SEP. 2000	
	dt = 100kg	1000 DM	dt = 100kg	1000 DM
RUMAEN	38	225	165	936
BULGAR	5	46	19	287
BELARS	8	145	252	785
RUSSLD	138	497	690	2653
SLOWEN	31	147	167	636
KROAT	54	92	91	187
JUGOSL			8	239
AEGYPT	5	46	223	530
S AFR	8	22	35	173
USA	3	12	108	177
KANADA	29	232	220	1066
MEXIKO	24	293	37	468
BRASIL	15	43	325	596
INDIEN	6	34	58	268
THAIL	5	46	42	323
CHINA	198	892	712	4409
REPKOR	60	161	133	743
TAIWAN	2	15	43	387
HONGK	34	247	668	4395
8416 20 90				
AND BRENNER EINSCHL KOMB BRENNER				
	DT		DT	
EINF	135*	595*	1526*	6036*
LV			7	101
EU	69	366	549	2649
FRANKR	1	11	74	349
NIEDL	16	82	141	609
G BRIT	34	230	185	948
SPAN		3	64	306
SCHWZ	2	20	173	973
TUERK	56	113	610	1556
USA		4	76	353
AUSF	717*	7467*	6032*	43020*
LV				14
EU	186	1338	1782	12431
FRANKR	77	452	561	2665
NIEDL	5	40	95	452
ITAL	9	89	144	1972
G BRIT	15	146	133	866
DAENM	5	61	36	366
GRIECH			19	168
SPAN	50	330	426	2446
OESTER	14	117	184	1610
BELGI	7	72	153	1565
NORWEG			54	324
SCHWZ	20	264	135	2053
TUERK	5	40	97	396
ESTLD			22	98
LETTLD	56	208	59	233
POLEN	64	549	1428	5888
TSCHE	11	54	54	594
UNGARN	4	26	66	455
RUMAEN	5	37	29	240
BULGAR	3	28	61	542
RUSSLD		3	227	1139
SLOWEN	2	13	53	306
KROAT	4	53	24	250
B HERZ	7	159	9	167
MAZED			22	208
ALGER	2	97	6	143
LIBYEN	9	94	9	94
AEGYPT	2	13	22	464
S AFR	1	25	105	262
USA	3	98	69	895
MEXIKO			41	343
VENEZU	100	2958	138	5153
BRASIL	8	72	143	1507
ARGENT			19	132
IRAN			231	1164
ISRAEL			34	374
BAHRAI			1	238
INDIEN	2	15	25	490
SINGAP			40	275
CHINA	65	371	429	2045
REPKOR	13	158	120	1015
JAPAN	4	60	11	283
TAIWAN	1	12	15	135
HONGK	128	602	235	1205
AUSTRL		3	43	210
8416 30 00				
AUTOM FEUERUNGEN MECH BESCHICKER USW				
EINF	165*	287*	953*	2031*
EU	2	9	34	42
SCHWZ	145	218	390	542
JAPAN			159	1167
AUSF	2311*	2990*	11742*	18886*
EU	1858	2343	6243	11450
FRANKR			2463	6046
ITAL	295	478	801	1173
OESTER	1560	1864	2588	3351
BELGI			389	879
SCHWZ	453	647	2513	3662
LETTLD			11	98
POLEN			646	164
TSCHE			182	205
SLOWEN			1079	1663
KANADA			273	273
REPKOR			372	892
TAIWAN			210	400

Wichtigste Ursprungs- und Bestimmungs-Laender	SEPTEMBER 2000		JAN./SEP. 2000	
	dt = 100kg	1000 DM	dt = 100kg	1000 DM
8416 90 00				
TEILE V BRENNERN AUTOM FEUERUNGEN USW				
EINF	1637*	5658*	15970*	52858*
LV				10
PV			446	618
EU	622	2519	8530	27388
FRANKR	90	486	1726	6052
NIEDL	6	196	182	2331
ITAL	155	152	2631	3322
G BRIT	33	230	312	2487
DAENM	76	440	768	4598
SPAN	3	3	537	650
SCHWED	89	251	466	2117
OESTER	109	345	1404	3107
BELGI	89	416	502	2601
SCHWZ	131	526	1005	3971
ESTLD	201	76	1133	383
POLEN	105	60	1032	934
TSCHE	202	107	551	548
SLOWAK	79	53	468	428
UNGARN	163	203	1172	1527
RUMAEN			25	315
SLOWEN			434	511
USA	132	2058	1141	16287
AUSF	3181*	17769*	37893*	187249*
PV			220	752
EU	1279	7546	16347	91207
FRANKR	176	1544	2765	19604
NIEDL	743	1317	5072	10084
ITAL	100	1313	2273	21690
G BRIT	42	737	471	6551
DAENM	51	635	1595	3649
GRIECH	3	44	78	766
PORTUG	2	28	244	1376
SPAN	25	245	1592	11070
SCHWED	53	660	626	5152
FINNL	30	257	156	1632
OESTER	36	479	911	5905
BELGI	17	273	541	3526
NORWEG	11	76	146	813
SCHWZ	105	659	1038	6884
TUERK	10	96	190	2141
POLEN	34	246	740	2699
TSCHE	14	50	544	2448
SLOWAK	1	6	193	1004
UNGARN	5	135	60	636
RUMAEN		4	179	1004
BULGAR	4	61	109	657
RUSSLD	3	18	48	480
SLOWEN	4	35	72	420
KROAT	5	37	66	394
B HERZ	2	50	7	176
MAZED	39	506	138	1131
MAROKK	1	27	32	334
ALGER	1	28	15	181
LIBYEN			19	294
AEGYPT	15	345	49	726
COTEIV	23	96	28	127
KENIA			59	200
S AFR	47	51	109	646
USA	602	1470	4222	12015
KANADA	2	11	65	338
MEXIKO	12	82	155	1627
VENEZU	1	11	16	154
PERU	1	2	13	169
BRASIL	9	111	119	985
ZYPERN	2	9	127	516
SYRIEN		1	12	195
IRAN	258	595	384	2017
JORDAN	1	84	2	183
SAUDIA	5	38	100	700
KUWAIT		56	8	327
A EMIR	30	89	119	807
INDIEN	3	25	47	436
THAIL	12	143	134	801
VIETN	6	90	13	149
INDONE	1	9	113	693
MALAYS	5	49	70	392
SINGAP	23	108	917	1727
PHILIP	3	32	51	484
CHINA	192	2034	7321	27271
REPKOR	62	246	326	1961
JAPAN	104	496	1748	5091
TAIWAN	9	53	363	3849
HONGK	124	1003	816	4937
AUSTRL	22	320	140	1690
8417 10 00				
NI-EL METALLSCHMELZ/ERZROESTOEFEN USW				
EINF	487*	545*	7683*	10755*
AUS LG			85	5
EU	28	68	2516	5880
NIEDL	20	65	612	993
ITAL			356	2123
G BRIT			1176	1206
DAENM			40	380
OESTER	8	3	332	1073
SCHWZ	315	314	751	1064
POLEN	87	142	276	322
SLOWEN			458	332
USA			3477	3013
AUSF	2277*	7334*	17215*	34072*
PV			222	133
EU	1063	4347	3678	8814
FRANKR	1021	4107	1504	5828
NIEDL			161	370
ITAL	42	239	774	1351
SPAN			186	302
BELGI			950	766
LIECHT	256	1735	272	1854
SCHWZ	29	315	512	1642
TUERK	286	126	808	1097
POLEN			923	1011
TSCHE			420	1595
SLOWAK	45	106	386	336
UNGARN			229	437
RUMAEN			18	144
RUSSLD			185	170
ALGER			206	213
TUNES			70	211
AEGYPT			23	314
S AFR			1088	1332
USA			5276	10956
KANADA			400	436
MEXIKO			1766	2169
BRASIL	10	76	10	76
SAUDIA			42	287
THAIL			57	77
CHINA	330	340	340	364
TAIWAN	258	287	258	287
HONGK			100	150
8417 20 10				
NICHTELEKTRISCHE TUNNELBACKOEFEN				
EINF	50*	35*	946*	2825*
EU			766	2643
ITAL			281	483
DAENM			465	2160
LIBAN			120	147
AUSF	3824*	1864*	8114*	8089*
SCHWZ			140	389
TUERK	3140	1140	3140	1140
POLEN	21	20	353	794
RUMAEN	30	16	1024	336
BULGAR			161	217
USA			1269	2168
ISRAEL			295	186
JORDAN			361	509
KUWAIT			900	1323
THAIL	333	688	333	688
INDONE			50	160
PHILIP			44	129
8417 20 90				
ANDERE NICHTELEKTRISCHE BACKOEFEN				
EINF	441*	1271*	4370*	10485*
EU	170	678	3025	9180
FRANKR	161	619	2574	8058
NIEDL			47	155
ITAL			208	382
SCHWED			124	204
BELGI			9	190
SCHWZ	113	486	138	621
LITAU			21	75
TSCHE	96	85	274	300
AUSF	1522*	3410*	23976*	35739*
EU	625	1918	3974	8399
FRANKR	185	899	567	1731
NIEDL	116	218	513	891
ITAL	83	108	634	1109
G BRIT			528	1581
GRIECH	11	27	238	469
OESTER	100	505	1143	2152
BELGI	130	161	308	397
SCHWZ	177	376	1222	2046
LETTLD	39	26	397	880
LITAU	137	216	497	706
POLEN	385	501	5374	4987
TSCHE	34	64	410	988
SLOWAK			272	378
RUSSLD			1071	3480
KROAT			133	217
MAROKK			90	144
ALGER			99	362
USA			1337	6109
KANADA			144	272
ISRAEL			787	658
SAUDIA			161	317
BAHRAI			5533	4927
INDONE			183	343
MALAYS			51	102
JAPAN	125	309	191	485
8417 80 10				
NICHTELEKTR ABFALLVERBRENNUNGSOEFEN				
EINF	191*	354*	1310*	2206*
EU	55	50	200	219
DAENM	27	39	111	184
NORWEG	43	76	657	1182
SCHWZ			70	89
POLEN			290	477
USA	10	208	10	219
AUSF	750*	1827*	1371*	3955*
EU	750	1827	968	2340
ITAL	750	1827	750	1827
GRIECH			218	513
USA			403	1615
8417 80 20				
TUNNELOEFEN USW F KERAM PROD N ELEKTR				
EINF	22*	9*	2391*	2656*
EU			2244	2539
ITAL			2242	2532
AUSF	3017*	3124*	48558*	27089*
EU	21	39	28316	10693
FRANKR	16	22	5949	5152
NIEDL			779	254
DAENM			3206	1048
PORTUG			1695	2368
SPAN			16398	1083
OESTER	3	5	287	776
TSCHE			415	780
RUMAEN			634	197
TUNES	710	210	2235	1140
S AFR	396	1218	1077	2049
USA			1492	1058
KANADA	11	83	7917	2690
BRASIL			2512	2189
ISRAEL			464	1322
INDIEN	1500	125	1500	125
THAIL			308	430
CHINA	379	1449	540	2749
REPKOR			1015	1580
8417 80 80				
AND NICHTELEKTR INDUSTRIE-U LABOROFEN				
EINF	1048*	682*	7735*	7603*
EU	82	30	1726	3518
ITAL	82	30	931	885
OESTER			665	2450
NORWEG			35	112
POLEN	712	154	2523	1095
TSCHE			904	668
UNGARN	250	446	500	890
KROAT			308	241
USA		2	242	851
AUSF	2070*	4067*	29690*	44854*
PV			4	16
EU	107	253	4047	10241
NIEDL			28	164
ITAL			660	2359
G BRIT	107	252	1300	2314
IRLAND			43	174
DAENM			61	186
PORTUG		1	85	211
SCHWED			1150	3346
OESTER			364	450
BELGI			322	985
SCHWZ	10	21	206	572
POLEN			5287	3120
TSCHE	139	21	1583	778
SLOWAK			625	455
RUSSLD	25	130	618	1461
KASACH			335	374
USBEK			29	415
SLOWEN			74	168
ALGER	37	108	1287	2810
AEGYPT			82	129
KANADA			2740	2115
BRASIL	250	370	375	432
ARGENT			1080	1120
SYRIEN			32	87
IRAN			973	3704
INDIEN			2885	2563
MYAN	65	356	65	356
MALAYS			210	273
CHINA	1380	2684	4980	10783
REPKOR			1805	1403
JAPAN			210	1116
8417 90 00				
TEILE V NI ELEKTR INDUSTR-LABOROEFEN				
EINF	15162*	6210*	101535*	66491*
LV			69	103
EU	878	1303	18478	21482
FRANKR	88	143	2120	4376
NIEDL	26	100	443	898
ITAL	468	787	9022	9892
DAENM		1	406	601
SPAN	23	16	3894	900
OESTER	109	75	428	885
BELGI	146	94	1153	1638
LUXEMB	7	88	613	2194
NORWEG		7	162	534
SCHWZ	2773	894	8625	5934
POLEN	6792	1742	16228	5592
TSCHE	3877	1716	46600	20746
UNGARN	15	4	1259	395
RUSSLD	129	88	891	386
SLOWEN	18	12	2239	1840
KROAT	576	304	2252	1450
USA	4	61	2184	5006
BRASIL			964	1418
CHINA			189	97
JAPAN	1	20	190	813
TAIWAN			122	194
AUSF	8544*	13543*	107113*	166989*
LV			13	99
PV			87	43
EU	2237	3592	54602	65995

Wichtigste Ursprungs- und Bestimmungs-Laender	SEPTEMBER 2000		JAN./SEP. 2000	
	dt = 100kg	1000 DM	dt = 100kg	1000 DM
FRANKR	133	329	3252	5460
NIEDL	536	818	6734	12241
ITAL	182	448	15588	15695
G BRIT	55	304	4397	5739
IRLAND		3	713	246
DAENM		1	361	445
GRIECH	30	110	1447	845
PORTUG		22	787	1194
SPAN	309	279	4817	4580
SCHWED	211	409	2331	3314
FINNL	69	99	951	1229
OESTER	187	466	5974	7301
BELGI	524	298	6086	7288
LUXEMB	1	6	164	419
ISLAND			180	88
NORWEG	22	48	520	1009
LIECHT	22	70	34	210
SCHWZ	34	261	1987	5138
TUERK	1160	213	2080	1392
POLEN	482	1414	3817	7368
TSCHE	213	21	1441	1392
SLOWAK	219	106	1886	3846
UNGARN	21	76	377	817
RUMAEN	1232	819	1416	1060
BULGAR			369	128
ALBAN			225	85
UKRAIN			33	123
RUSSLD	31	114	1437	8879
SLOWEN			178	487
KROAT	32	126	134	521
MAZED			605	262
MAROKK			701	244
ALGER	185	71	638	766
TUNES			775	886
AEGYPT	1	64	2137	1405
TOGO		15	263	126
NIGERI	7	40	919	1077
S AFR	87	343	1104	1696
BOTSU			91	200
USA	935	926	8278	12809
KANADA	89	177	338	972
MEXIKO	87	287	1092	2324
KOLUMB			271	649
VENEZU			238	375
BRASIL	456	128	2019	5095
CHILE	4	102	486	906
BOLIV			238	533
ARGENT	4	71	774	714
ZYPERN			232	182
IRAN	90	155	310	639
ISRAEL	20	50	502	389
JORDAN			570	209
SAUDIA	13	147	4015	2766
KUWAIT			100	292
OMAN	120	87	120	87
PAKIST			10	84
INDIEN	24	116	863	2147
THAIL			953	1011
VIETN	26	88	27	155
INDONE	2	48	473	1870
MALAYS			326	621
SINGAP			1416	4342
PHILIP			118	212
CHINA	166	1694	1514	12404
REPKOR	5	77	552	1551
JAPAN	56	192	181	1358
TAIWAN	301	1526	2071	4612
HONGK	3	76	101	546
AUSTRL			285	611
NEUSEE	3	94	170	243

8418 10 10

KOMB KUEHL- GEFRIERSCHRANK F ZIV LFZ

EINF	*	*	*	*
AUSF	*	*	*	*

8418 10 91

KOMB KUEHL- GEFRIERSCHRANK >340L

	STUECK		STUECK	
EINF	6740*	7429*	50080*	51686*
GEW DT	6646		46121	
AUS LG	1012	1274	4405	4984
EU	1986	1195	17370	11426
FRANKR			94	384
ITAL	313	124	2276	1246
DAENM	3	10	368	733
GRIECH			1362	971
SPAN	1433	817	10484	5778
SCHWED	181	173	2436	2004
BELGI			110	138
TUERK	1312	1577	8875	10210
BELARS			502	133
SLOWEN	417	132	4849	1433
USA	1909	3177	12727	22546
THAIL	102	64	1093	732
REPKOR	1014	1283	4468	5106
AUSF	18318*	15966*	143564*	132120*
GEW DT	15912		126488	
EU	12766	11068	113653	106531
FRANKR	2773	2321	19471	24228
NIEDL	2182	2010	20083	17783
ITAL	241	292	10161	9258
G BRIT	436	580	4085	4774
IRLAND	4	5	214	240
DAENM	292	242	2712	2269
GRIECH	470	437	5846	5486
PORTUG	73	60	2277	1675
SPAN	5181	3903	37848	30664
SCHWED	269	277	3947	3301
FINNL	46	46	482	403

Wichtigste Ursprungs- und Bestimmungs-Laender	SEPTEMBER 2000		JAN./SEP. 2000	
	dt = 100kg	1000 DM	dt = 100kg	1000 DM
OESTER	539	630	3052	3480
BELGI	256	240	3280	2800
NORWEG	92	67	839	556
SCHWZ	160	313	1136	1537
TUERK	68	94	391	701
LITAU	339	328	1380	1330
POLEN	399	263	3268	2300
TSCHE	721	456	3336	2179
UKRAIN	550	555	3698	3028
RUSSLD	2562	2351	10208	9316
S AFR	76	85	305	248
ZYPERN	65	42	429	345
SAUDIA			227	167
A EMIR	20	41	479	550
TAIWAN			1080	886

8418 10 99

AND KOMB KUEHL- GEFRIERSCHRAENKE

	STUECK		STUECK	
EINF	75093*	29665*	606129*	245774*
GEW DT	40156		327390	
AUS LG	1927	824	13384	5422
EU	62042	25085	486655	201935
NIEDL	128	68	552	314
ITAL	35284	13181	255889	100133
DAENM	7	4	2147	1548
GRIECH			501	380
SPAN	11808	5035	130742	53731
SCHWED	732	466	46843	22985
OESTER	13944	6250	47340	22448
BELGI			230	149
TUERK	1214	565	15477	7562
LITAU	628	265	9224	3296
POLEN	1161	378	10686	3397
UNGARN	3179	1006	19565	7204
RUMAEN			642	138
BELARS	4155	1064	13768	3535
SLOWEN	689	318	38720	12687
REPKOR	1863	799	13323	5403
AUSF	17809*	12728*	157623*	111556*
GEW DT	11826		105656	
EU	13181	9092	124942	87009
FRANKR	1895	1157	17223	10606
NIEDL	3020	2163	31821	23089
ITAL	672	435	5591	3809
G BRIT	1849	1399	19117	14536
IRLAND	1	1	720	242
DAENM	400	308	3588	2567
GRIECH	274	246	2404	2181
PORTUG	258	108	628	414
SPAN	848	507	13240	7887
SCHWED	644	463	7461	5300
OESTER	2849	1964	16175	11482
BELGI	335	226	6001	4087
LUXEMB	113	91	776	612
ISLAND	48	28	272	160
SCHWZ	991	755	6425	5139
TUERK	516	490	4769	4417
LITAU	223	195	1169	1207
POLEN	854	474	4771	2790
TSCHE	121	75	920	585
UNGARN	58	44	393	300
UKRAIN	120	109	750	620
RUSSLD	818	818	3917	4135
JUGOSL	28	19	384	210
NIGERI	35	26	854	388
IRAN	104	76	310	271
A EMIR	49	35	303	252
REPKOR	92	100	258	243
TAIWAN			114	86
HONGK	74	66	715	695

8418 21 10

KOMPRESSORKUEHLSCHR F HHALT >340L

	STUECK		STUECK	
EINF	149*	261*	8160*	8739*
GEW DT	180		6929	
EU	21	30	2374	1990
ITAL			1329	1145
DAENM	20	29	901	724
TUERK			1553	899
UNGARN	50	40	1785	1086
USA	78	191	2009	4817
AUSF	5505*	3618*	42233*	27112*
GEW DT	3724		29087	
EU	4951	3229	37367	23545
FRANKR	570	375	5565	3494
NIEDL	259	182	1064	763
ITAL	317	197	2235	1385
G BRIT	536	397	2703	1986
DAENM	217	149	1542	1028
SPAN	617	377	5735	3315
SCHWED	1844	1162	13633	8688
FINNL	45	29	749	486
OESTER	137	95	682	460
BELGI	393	252	2875	1884
SCHWZ	85	60	849	913
NIGERI	47	26	1164	530
IRAN	129	84	465	296
A EMIR	116	75	258	169

Wichtigste Ursprungs- und Bestimmungs-Laender	SEPTEMBER 2000		JAN./SEP. 2000	
	dt = 100kg	1000 DM	dt = 100kg	1000 DM

8418 21 51

TISCHKUEHLSCHRAENKE F D HAUSHALT

	STUECK		STUECK	
EINF	38385*	8408*	319804*	67986*
GEW DT	12612		104285	
AUS LG	5685	846	65195	9652
EU	22766	5531	154249	37064
ITAL	19724	4724	125224	29488
GRIECH	2356	606	25335	6428
SPAN			670	294
OESTER	310	88	1846	533
TUERK			563	154
LITAU	532	101	8442	1464
POLEN	2371	485	20984	4189
UNGARN	3985	828	32227	6905
RUMAEN			412	102
BULGAR	346	56	2236	372
SLOWEN	1114	288	29999	7074
CHINA	1589	302	5304	979
REPKOR	5680	845	64752	9601
AUSF	16760*	5416*	123020*	42673*
GEW DT	6224		47902	
EU	15702	5080	115023	39674
FRANKR	612	178	8871	2986
NIEDL	5306	1934	38444	14017
ITAL	184	64	1258	417
G BRIT	4217	1367	37863	12394
DAENM	72	37	774	301
PORTUG	598	83	618	90
SPAN	50	16	883	296
SCHWED	158	58	3302	1461
OESTER	3523	1087	18611	5608
BELGI	1066	259	6586	1825
SCHWZ	489	165	2754	966
TUERK			368	387
SINGAP			100	132

8418 21 59

EINBAUKUEHLSCHRAENKE F D HAUSHALT

	STUECK		STUECK	
EINF	30268*	8398*	360895*	100890*
GEW DT	11398		135680	
EU	21995	5817	214813	60535
NIEDL	75	42	714	383
ITAL	21644	5712	208270	58216
DAENM	4	4	270	238
GRIECH	1	1	2840	758
SPAN			381	486
SCHWED			1098	134
SCHWZ	1753	954	13539	7354
POLEN	1169	268	10551	2647
SLOWAK	901	163	11084	1936
RUMAEN			705	161
SLOWEN	4437	1192	109889	28236
AUSF	34299*	15544*	339175*	161650*
GEW DT	14053		144688	
EU	30419	13352	304050	142979
FRANKR	4317	1839	52506	23693
NIEDL	6806	3161	71551	35375
ITAL	546	283	5998	3150
G BRIT	3989	1774	40683	19608
IRLAND	44	23	628	344
DAENM	401	217	4757	2766
GRIECH	669	328	5343	2992
PORTUG	26	14	521	391
SPAN	273	154	7079	3765
SCHWED	828	494	5152	3186
FINNL	113	57	836	479
OESTER	10278	3808	77263	30030
BELGI	2201	1058	29100	14414
LUXEMB	228	142	2643	1786
SCHWZ	2101	1097	21036	10523
TUERK	211	139	1331	911
POLEN	283	140	1903	946
TSCHE	131	67	1252	618
UNGARN	31	17	1088	448
RUSSLD	82	85	980	867
NIGERI	166	92	1205	678
REPKOR	323	261	1353	1074

8418 21 91

AND HHALTKOMPRESSORKUEHLSCHR <250L

	STUECK		STUECK	
EINF	24598*	5640*	290319*	72226*
GEW DT	10010		108202	
PV			12220	4021
AUS LG	1521	267	13779	2204
EU	12124	4177	102092	33811
NIEDL	50	9	1581	884
ITAL	7985	2518	78906	23859
G BRIT	2191	668	2221	680
IRLAND	680	108	1192	199
DAENM	852	508	13952	5993
SPAN	250	314	1329	1682
SCHWED	113	54	1039	608
LUXEMB			1777	258
SCHWZ			814	372
TUERK	191	32	3228	787
POLEN	302	66	6810	1445
SLOWAK			3847	638
UNGARN	6836	1559	62766	13892
RUMAEN			26563	5255

Wichtigste Ursprungs- und Bestimmungs-Laender	SEPTEMBER 2000		JAN./SEP. 2000	
	dt = 100kg	1000 DM	dt = 100kg	1000 DM
BULGAR			3350	577
UKRAIN	3325	486	29507	4334
BELARS			1836	394
SLOWEN			6574	1692
CHINA	1674	293	39459	8295
REPKOR	67	18	2448	436
AUSF	7860*	3097*	77704*	20927*
GEW DT	2602		31146	
EU	5834	2200	29269	13288
FRANKR	115	79	2081	1229
NIEDL	370	196	5090	2412
ITAL	2216	675	2913	1010
G BRIT	166	124	2553	1119
DAENM	452	140	1473	692
GRIECH	6	3	541	302
SPAN	360	189	1388	779
SCHWED	248	142	1503	777
FINNL	50	26	782	384
OESTER	1273	448	8244	3482
BELGI	222	103	1778	804
SCHWZ	127	97	1247	743
TUERK	28	13	695	388
UKRAIN	20	6	623	216
RUSSLD	84	81	393	318
AEGYPT	90	85	164	164
GHANA	25	8	431	192
NIGERI	607	180	34437	1465
USA	21	13	1312	515
ISRAEL	22	14	702	563
AUSTRL	235	147	1594	1066
8418 21 99				
AND HHKOMPRESSKUEHLSCHR >250-340L				
	STUECK		STUECK	
EINF	3995*	1193*	33072*	11428*
GEW DT	2276		19845	
EU	762	246	9491	4967
NIEDL			353	148
ITAL	750	241	5380	2270
DAENM	2	5	1374	1056
SCHWED			2154	1450
TUERK	274	91	2637	796
LITAU	196	59	4053	1204
UKRAIN	664	107	1865	259
BELARS	1730	449	14099	3606
SLOWEN	368	239	456	276
AUSF	6499*	3482*	49714*	25233*
GEW DT	3873		29244	
EU	5796	3090	42324	21938
FRANKR	1614	866	11506	5846
NIEDL	506	274	3598	1926
ITAL	112	54	900	452
G BRIT	777	401	8171	3860
DAENM	183	90	1726	1067
SPAN	657	381	4852	2676
SCHWED	907	505	6163	3407
BELGI	904	436	4326	2234
TUERK			181	152
RUSSLD	182	146	1371	1270
NIGERI	14	4	2112	449
8418 22 00				
ELEKTR ABSORBERKUEHLSCHRAENKE				
	STUECK		STUECK	
EINF	2227*	643*	35802*	9473*
GEW DT	486		9620	
EU	132	41	1891	620
ITAL	132	41	905	280
DAENM			502	255
TUERK	484	182	13097	3588
UNGARN	1610	417	20584	5096
JAPAN			225	160
AUSF	23554*	10009*	218652*	90223*
GEW DT	4866		44066	
EU	11722	5327	128605	55686
FRANKR	3464	1836	27983	14401
NIEDL	226	99	5905	2726
ITAL	2458	1152	23763	10142
G BRIT	2689	1137	27424	11229
IRLAND	297	110	1093	493
DAENM	112	48	679	336
GRIECH			1861	597
PORTUG			154	83
SPAN	925	316	18973	6772
SCHWED	435	146	7774	3468
FINNL	364	157	4014	1882
OESTER	187	66	2995	1026
BELGI	565	259	5954	2530
CEUTA			372	92
NORWEG			847	627
SCHWZ	517	250	1937	945
TUERK	94	37	1595	630
POLEN	22	9	704	252
TSCHE			352	108
SLOWEN	547	327	5894	3551
AEGYPT	82	29	698	274
SENEG	272	115	272	115
USA	6101	2264	46081	16749
KANADA			755	287
MEXIKO	220	88	2370	735
GUATEM			240	90
PANAMA			230	95
DOM RP	100	29	738	294
ARUBA	178	198	178	198
VENEZU			225	113
BRASIL	800	215	6270	1711

Wichtigste Ursprungs- und Bestimmungs-Laender	SEPTEMBER 2000		JAN./SEP. 2000	
	dt = 100kg	1000 DM	dt = 100kg	1000 DM
CHILE	186	99	375	169
ARGENT			1719	721
SYRIEN			136	116
JORDAN			561	213
SAUDIA	170	63	665	245
KATAR			512	177
A EMIR	266	94	421	154
INDIEN	340	102	1911	626
THAIL	99	31	384	158
MALAYS	257	77	273	82
SINGAP	107	34	1039	329
REPKOR	2	1	531	245
JAPAN	44	15	3963	1413
TAIWAN			463	144
HONGK	187	71	1217	372
AUSTRL	334	168	2507	1231
NEUSEE	200	76	408	161
8418 29 00				
AND HAUSHALTSKUEHLSCHRAENKE				
	STUECK		STUECK	
EINF	404*	235*	3823*	3600*
GEW DT	317		2975	
EU	400	226	3721	3472
ITAL	265	130	2095	2407
DAENM	129	95	1429	918
AUSF	182*	49*	2885*	729*
GEW DT	53		692	
EU	5	4	42	32
8418 30 10				
GEFRIER-TIEFKTRUHEN <800L ZIV LFZ				
	DT		DT	
EINF	*	*	*	*
AUSF	*	*	*	*
8418 30 91				
AND GEFRIER- TIEFKUEHLTRUHE < 400L				
	STUECK		STUECK	
EINF	34351*	13142*	187425*	76283*
GEW DT	18313		104496	
EU	24256	9413	151798	58543
FRANKR	26	9	1237	444
ITAL	4433	1201	15316	4291
IRLAND	451	116	2023	383
DAENM	6715	2445	56913	22538
SPAN			452	222
OESTER	12561	5611	65399	30459
TUERK	196	75	615	200
UNGARN	9858	3600	43804	15673
USA	1	11	53	397
AUSF	1622*	605*	11411*	4584*
GEW DT	732		5742	
EU	997	339	4740	1674
NIEDL	175	77	1497	494
DAENM	5	2	345	136
GRIECH			432	275
PORTUG	408	94	408	94
OESTER	340	137	1363	545
SCHWZ	108	43	554	494
UNGARN	3	2	263	199
NIGERI	237	90	3090	757
8418 30 99				
AND GEFRIER- TIEFKTRUHEN >400-800L				
	STUECK		STUECK	
EINF	1649*	1146*	13199*	17865*
GEW DT	1393		17552	
EU	1624	992	12785	16217
ITAL	147	67	1853	7262
G BRIT			46	309
DAENM	363	209	3026	1600
OESTER	1114	716	7850	7003
USA	12	123	136	1431
AUSF	19*	19*	1958*	1186*
GEW DT	18		1886	
EU	19	19	457	350
DAENM			50	75
SCHWZ			70	156
GEORG			195	87
JAPAN			220	126
8418 40 10				
GEFRIER- TIEFKSCHRANK <900L ZIV LFZ				
	DT		DT	
EINF	*	*	*	8*
EU				8
AUSF	*	*	*	*

Wichtigste Ursprungs- und Bestimmungs-Laender	SEPTEMBER 2000		JAN./SEP. 2000	
	dt = 100kg	1000 DM	dt = 100kg	1000 DM
8418 40 91				
AND GEFRIER- TIEFKSCHRAENKE <250L				
	STUECK		STUECK	
EINF	53986*	16192*	435129*	134097*
GEW DT	23226		184844	
AUS LG	7736	1735	21566	4415
EU	39538	12708	306800	102537
NIEDL	171	79	1228	787
ITAL	22576	7277	180246	56820
DAENM	64	36	13143	8590
GRIECH	4372	1203	38291	10560
SPAN			1141	246
SCHWED			9487	4988
OESTER	11955	4003	62235	20412
BELGI	1	1	157	99
TUERK	1087	327	9949	2456
LITAU	701	207	16348	4442
POLEN	281	78	2456	627
UNGARN	2865	713	49182	12844
UKRAIN	20	4	2682	494
BELARS	417	106	3495	872
SLOWEN	1239	289	16667	3841
CHINA	6315	1448	13211	2890
REPKOR	1421	287	12390	2365
AUSF	16568*	7967*	150261*	69380*
GEW DT	7815		69127	
EU	14140	6516	131195	60244
FRANKR	1076	494	13631	6099
NIEDL	3458	1709	38437	18699
ITAL	667	250	3482	1746
G BRIT	3439	1479	33058	13574
GRIECH	328	153	4107	1891
PORTUG	271	102	754	408
SPAN	218	106	3178	1546
SCHWED	156	100	1362	814
OESTER	3777	1707	23472	10865
BELGI	691	328	8285	4000
LUXEMB	65	40	672	389
SCHWZ	991	560	8608	4392
UNGARN	63	37	534	295
RUSSLD	295	172	872	491
IRAN	21	25	527	385
A EMIR	10	4	581	410
REPKOR	400	296	1474	996
8418 40 99				
AND GEFRIER- TIEFKSCHRANK>250-900L				
	STUECK		STUECK	
EINF	1995*	1462*	30973*	20188*
GEW DT	1370		22832	
EU	1984	1375	30812	19428
FRANKR	13	8	54	250
NIEDL	18	11	519	726
ITAL	1305	666	14880	7417
DAENM	86	171	691	1339
SCHWED	136	81	12659	7491
OESTER	414	396	1901	1873
JAPAN	10	78	71	524
AUSF	13679*	9649*	127890*	82307*
GEW DT	9925		92103	
EU	11598	7903	114735	72269
FRANKR	2227	1308	29334	16095
NIEDL	1687	1130	15676	9955
ITAL	525	342	5130	3309
G BRIT	1103	866	12595	8946
DAENM	315	205	1857	1199
PORTUG	18	97	232	347
SPAN	569	671	7601	5134
SCHWED	1396	885	17391	10751
FINNL	40	67	489	359
OESTER	2287	1433	11125	7031
BELGI	1169	757	12114	8133
LUXEMB	153	117	1159	846
NORWEG	63	109	147	156
SCHWZ	1200	882	8804	6195
UNGARN			359	229
IRAN	264	176	694	502
A EMIR	132	100	493	401
REPKOR			425	230
JAPAN	24	18	422	279
AUSTRL	6	76	34	158
8418 50 11				
SCHAUKUEHLMOEBEL F TIEFGEK WAREN				
	STUECK		STUECK	
EINF	4095*	8764*	48996*	92447*
GEW DT	8100		82052	
EU	1746	3619	31266	52169
NIEDL			130	331
ITAL	191	211	11773	17431
DAENM	55	42	3081	1790
PORTUG			1359	2316
SPAN	28	285	669	1867
SCHWED			1048	3148
FINNL	1	1	293	276
OESTER	1473	3080	12872	24946
SCHWZ	4	103	11	274
TSCHE	2315	4989	17295	39630
CHINA			240	112
AUSF	1671*	9909*	12072*	69464*
GEW DT	7331		53844	

Wichtigste Ursprungs- und Bestimmungs-Laender	SEPTEMBER 2000		JAN./SEP. 2000	
	dt = 100kg	1000 DM	dt = 100kg	1000 DM
PV	9	37	9	37
EU	1221	6794	8271	45392
FRANKR	273	1432	2378	11978
NIEDL	77	381	588	2634
ITAL	146	721	1347	6475
G BRIT	325	1675	979	6109
IRLAND	10	64	196	1223
DAENM	56	106	286	1233
GRIECH	10	58	119	964
PORTUG	55	381	167	1048
SPAN			192	876
SCHWED	56	305	348	1665
FINNL	18	92	163	1101
OESTER	186	1529	1215	9327
BELGI	6	57	223	808
LUXEMB	3	13	53	251
NORWEG	11	93	180	1007
SCHWZ	70	478	959	5773
TUERK	1	164	97	1130
ESTLD	16	38	61	271
LITAU	60	344	171	915
POLEN	18	140	244	1750
TSCHE	124	1047	547	3427
SLOWAK			48	404
UNGARN	2	25	333	1530
RUMAEN			127	357
RUSSLD	8	81	58	711
SLOWEN			32	883
KROAT			29	247
MAROKK			16	111
MEXIKO			44	443
BRASIL	25	265	27	279
CHILE			31	266
ARGENT			92	726
SAUDIA			63	359
KUWAIT			14	122
BAHRAI			8	95
KATAR			12	82
A EMIR			22	152
INDONE			43	278
SINGAP			22	136
PHILIP			95	587
CHINA			92	521
REPKOR			106	455
HONGK			54	370
8418 50 19				
AND SCHAUKUEHLMOEBEL				
	STUECK		STUECK	
EINF	2439*	5347*	23679*	55769*
GEW DT	4091		42309	
AUS LG	8	12	978	1535
EU	1524	4529	16050	47113
FRANKR	329	2062	3901	22541
NIEDL	114	135	2299	3094
ITAL	460	921	7649	14807
IRLAND			149	1294
DAENM	13	42	470	673
PORTUG	333	726	799	1898
SPAN	151	520	542	1864
SCHWED	1	6	111	392
FINNL	102	84	126	102
OESTER	21	33	142	338
SCHWZ	2	15	44	1425
TUERK	32	19	184	213
LITAU	24	13	977	538
POLEN	142	201	837	805
SLOWEN	62	95	577	538
USA	9	18	1398	2315
THAIL	534	357	2606	1842
AUSF	2321*	13678*	22089*	125058*
GEW DT	12160		108850	
EU	1680	8221	15108	80376
FRANKR	406	2304	5437	27510
NIEDL	85	854	700	4905
ITAL	390	1859	1731	7781
G BRIT	180	1234	1029	7277
IRLAND	22	146	499	3496
DAENM	46	293	346	2139
GRIECH	26	172	254	1762
PORTUG	13	70	421	2156
SPAN	6	35	441	1761
SCHWED	53	251	382	1824
FINNL	70	340	442	2308
OESTER	336	1610	2595	13416
BELGI	47	253	766	3586
LUXEMB			65	353
ISLAND			71	510
NORWEG	20	131	320	1610
SCHWZ	110	820	1044	7633
TUERK			322	2243
ESTLD	10	85	113	802
LITAU	91	501	329	1763
POLEN	68	457	727	4720
TSCHE	134	930	497	3503
SLOWAK	27	174	97	697
UNGARN	44	243	412	2477
RUMAEN			114	694
BULGAR			38	375
UKRAIN	2	62	35	312
RUSSLD	5	40	120	872
SLOWEN			100	854
KROAT	8	60	165	1084
JUGOSL			60	198
USA			59	1366
MEXIKO			58	357
GUATEM	22	97	189	1016
VENEZU			42	399
CHILE	9	63	79	653
ARGENT	4	28	207	1648
ZYPERN	4	16	36	285
ISRAEL			7	107
SAUDIA			296	1225

Wichtigste Ursprungs- und Bestimmungs-Laender	SEPTEMBER 2000		JAN./SEP. 2000	
	dt = 100kg	1000 DM	dt = 100kg	1000 DM
BAHRAI			20	172
KATAR	2	30	94	278
A EMIR			67	573
THAIL			62	407
INDONE			57	374
SINGAP			143	125
PHILIP			56	303
CHINA			17	111
REPKOR			205	1084
JAPAN			235	964
TAIWAN	32	570	43	1011
HONGK			144	647
AUSTRL			84	487
NEUSEE			52	167
8418 50 91				
AND GEFRIER- U TIEFKUEHLMOEBEL				
	STUECK		STUECK	
EINF	28*	125*	301*	5256*
GEW DT	51		1922	
EU	22	109	158	4755
NIEDL			50	4055
DAENM	17	74	73	409
BELGI			1	115
SCHWZ			9	150
POLEN			60	168
AUSF	11*	131*	909*	4048*
GEW DT	32		1100	
EU	1	2	608	2678
FRANKR			126	156
NIEDL			89	1167
ITAL			29	99
OESTER			258	1125
SCHWZ	1	30	99	596
TUERK	2	7	63	150
TSCHE			90	238
8418 50 99				
AND KUEHLMOEBEL				
	STUECK		STUECK	
EINF	19873*	14936*	385288*	115028*
GEW DT	10125		82012	
LV			1	8
AUS LG			5	10
EU	15501	12907	226828	91342
FRANKR	145	763	1966	4238
NIEDL	71	125	2412	1656
ITAL	1479	932	138581	21152
G BRIT	9	54	19	245
IRLAND	755	626	1353	1670
DAENM	927	2578	7254	11691
PORTUG	8	37	774	1291
SPAN	456	220	726	824
SCHWED			258	280
FINNL	35	230	602	2447
OESTER	11596	7335	71522	45476
BELGI	20	9	678	226
LUXEMB			658	106
NORWEG			451	169
SCHWZ	3	20	184	385
TUERK	50	30	952	309
POLEN	24	612	252	2125
UNGARN	131	163	3032	1523
SLOWEN	1012	177	2161	874
USA	239	396	2070	3658
CHINA	2625	507	143720	13020
HONGK			4051	954
AUSF	5108*	2913*	81166*	41365*
GEW DT	1239		25816	
EU	4031	1106	67164	18815
FRANKR	178	295	10427	4670
NIEDL	127	63	12679	1865
ITAL	50	15	3267	1132
G BRIT	463	68	9083	1567
DAENM	1037	35	7789	1701
PORTUG	46	7	331	282
SPAN	928	264	6410	1937
SCHWED	224	33	1973	316
FINNL	29	5	2443	209
OESTER	289	238	2623	3331
BELGI	626	79	9635	1558
NORWEG			234	606
SCHWZ	308	561	2816	6983
TUERK	376	321	2268	1587
LITAU			751	216
POLEN	137	216	2415	3131
TSCHE	4	17	468	884
SLOWAK			239	529
UNGARN	10	19	650	1020
RUMAEN	26	213	201	290
RUSSLD	111	258	2249	2829
KASACH	15	17	73	101
KROAT			94	427
AEGYPT			151	637
SUDAN			38	143
USA	27	96	322	426
MEXIKO			26	148
ZYPERN	15	28	44	220
ISRAEL			244	691
SRILAN			16	226

Wichtigste Ursprungs- und Bestimmungs-Laender	SEPTEMBER 2000		JAN./SEP. 2000	
	dt = 100kg	1000 DM	dt = 100kg	1000 DM
8418 61 10				
KOMPRESSIONSKAELTEERZEUG F ZIV LF2				
	DT		DT	
EINF	*	*	*	2*
AUSF	*	*	*	*
8418 61 90				
AND KOMPRESSIONSKAELTEERZEUGEINRICHT				
EINF	8933*	22961*	73909*	180518*
EV			147	673
LV		29	19	120
AUS LG	7	198	27	540
EU	8485	21252	69852	167221
FRANKR	3380	6595	31437	74564
NIEDL	100	357	1611	3514
ITAL	2501	4633	18354	33456
G BRIT	522	2320	6543	16670
IRLAND	1720	6541	8479	33260
DAENM	5	10	96	220
PORTUG	17	40	260	592
SPAN	217	617	1804	2815
SCHWED	4	16	597	977
OESTER		1	212	729
BELGI	17	18	320	338
NORWEG			186	471
SCHWZ	34	158	456	1409
TSCHE	10	14	229	740
SLOWAK			255	236
USA	145	765	1412	6240
KANADA			87	392
ISRAEL			169	415
INDIEN			360	448
REPKOR	225	285	622	901
JAPAN	26	467	146	1798
AUSF	5381*	19927*	59219*	197967*
EV	216	589	637	1484
PV	3	11	38	236
EU	2793	8174	27029	97400
FRANKR	312	909	3592	10160
NIEDL	144	383	1996	6065
ITAL	173	588	2080	8602
G BRIT	259	1266	6082	36541
DAENM	180	334	1391	2621
PORTUG	84	87	328	689
SPAN	153	508	1081	3400
SCHWED	285	682	2817	8594
FINNL	166	430	1423	2580
OESTER	822	2128	4677	13100
BELGI	211	834	1424	4502
LUXEMB		1	74	231
NORWEG	168	354	543	1827
SCHWZ	744	2611	5318	22336
MALTA			5	83
TUERK	3	108	993	3509
ESTLD	34	230	51	306
LETTLD	6	9	88	235
LITAU	33	72	197	533
POLEN	220	437	3733	7929
TSCHE	46	198	1324	4084
SLOWAK	13	20	101	617
UNGARN			745	1016
RUMAEN	103	575	474	893
UKRAIN			353	1070
RUSSLD	539	1612	2188	7923
SLOWEN			136	394
KROAT	14	123	131	463
ALGER	219	450	303	594
TUNES	38	95	454	838
LIBYEN			17	95
AEGYPT	41	37	1127	1395
SUDAN			341	468
GABUN			20	101
S AFR	28	39	408	1233
USA	390	1940	3712	15968
KANADA	7	35	499	1980
MEXIKO	13	54	292	1193
DOM RP			19	82
VENEZU	11	16	135	217
BRASIL		7	184	692
CHILE	13	82	132	395
ARGENT	57	76	167	232
ZYPERN	5	9	51	120
LIBAN			42	192
SYRIEN			103	364
IRAN	45	132	237	780
ISRAEL			24	156
SAUDIA	52	121	798	1187
KATAR	78	126	409	851
A EMIR	257	685	1385	3243
OMAN			58	209
JEMEN	120	287	120	287
INDIEN	2	16	78	389
THAIL			73	464
INDONE			63	306
SINGAP	1	5	49	212
CHINA	10	24	753	4147
REPKOR	53	231	312	1364
JAPAN	102	655	866	4794
TAIWAN		3	46	158
HONGK			278	474
AUSTRL	35	46	365	683
8418 69 10				
AND EINRICHT Z KAELTEERZEUG F ZIV LF2				
EINF	*	*	*	69*
AUSF	*	*	*	25*

Wichtigste Ursprungs- und Bestimmungs-Laender	SEPTEMBER 2000		JAN./SEP. 2000	
	dt = 100kg	1000 DM	dt = 100kg	1000 DM
EU				25
8418 69 91				
ABSORPTIONSWAERMEPUMPEN				
EINF	57*	81*	1597*	2165*
EU	1	4	1	4
SLOWEN	56	76	1300	1638
MEXIKO			67	131
INDIEN			125	134
JAPAN			64	135
AUSF	*	*	*	*
8418 69 99				
AND EINRICHTUNGEN Z KAELTEERZEUGUNG				
EINF	4858*	11862*	59718*	136483*
EV	628	3108	628	3227
LV			46	917
PV	19	44	177	361
AUS LG	91	205	352	680
EU	1479	3712	28527	70818
FRANKR	364	660	2890	5907
NIEDL	134	362	1448	3446
ITAL	517	1111	10815	22261
G BRIT	121	326	1674	4899
IRLAND	100	427	4106	16379
DAENM	61	153	132	496
SPAN	3	23	941	2036
SCHWED	126	296	2902	5931
OESTER	50	308	273	757
BELGI	3	46	3346	8706
SCHWZ	827	1473	3043	11287
TSCHE	836	885	9920	10800
UNGARN	362	252	4647	4067
SLOWEN	21	38	85	136
USA	993	4556	6260	21667
KANADA		8	28	124
MEXIKO	106	243	883	1645
MALAYS	15	26	261	469
CHINA		1	4631	9370
JAPAN	171	575	1203	4495
AUSF	5541*	13669*	59262*	125567*
LV			7	73
PV			3	13
EU	3292	6354	36057	54163
FRANKR	761	667	13064	9128
NIEDL	530	1279	3405	8580
ITAL	48	119	1940	3044
G BRIT	676	1283	5654	13060
IRLAND	13	24	117	263
DAENM	103	243	427	1062
GRIECH	10	11	149	579
PORTUG	20	57	149	532
SPAN	392	883	1767	5148
SCHWED	279	717	720	1870
FINNL	59	103	507	1337
OESTER	220	516	3596	6513
BELGI	149	379	4462	2716
LUXEMB	32	73	100	331
NORWEG	55	186	525	1771
SCHWZ	274	1010	2977	9544
TUERK	13	46	242	820
ESTLD	4	9	84	400
LITAU	43	188	345	696
POLEN	313	708	2481	5132
TSCHE	30	111	926	3137
UNGARN	12	34	888	1745
RUMAEN	123	505	496	2069
UKRAIN	1	4	215	382
RUSSLD	77	489	2021	5613
USBEK			52	211
SLOWEN	2	7	22	128
ALGER			137	402
TUNES			36	152
LIBYEN			301	458
AEGYPT	101	175	1186	2364
SENEG			22	132
NIGERI			99	308
ANGOLA	137	147	138	151
USA	314	1735	2195	14371
KANADA	19	30	166	576
MEXIKO	19	70	164	312
PANAMA			8	105
KOLUMB	4	8	86	126
BRASIL			94	574
CHILE	2	14	165	393
SYRIEN	1	2	67	159
IRAK			98	409
IRAN			268	134
JORDAN	9	38	98	259
SAUDIA	262	485	1542	2941
KUWAIT	117	204	303	525
KATAR			163	406
A EMIR	84	143	660	1291
OMAN	5	12	50	172
INDIEN	2	18	288	941
SRILAN			14	97
THAIL			326	775
INDONE	48	91	373	714
MALAYS			78	181
SINGAP	49	181	268	671
PHILIP	1	3	53	149
CHINA	20	138	179	533
REPKOR	1	16	286	1175
JAPAN	18	189	204	3002
HONGK	49	111	1059	1680
AUSTRL	8	39	189	805
NEUSEE		1	43	78
8418 91 00				
MOEBEL F KAELTEERZEUGUNGSEINRICHTUNG				
EINF	137*	172*	1954*	2352*
EU	65	90	1288	1652
ITAL	65	90	386	460
DAENM			160	121
SCHWED			676	921
TUERK			266	76
POLEN			107	186
AUSF	24*	158*	443*	1106*
EU	4	10	42	101
SCHWZ			144	473
IRAN			21	231
JAPAN	10	139	10	139
8418 99 10				
VERDAMPF KONDENSAT N HHALTKUEHLGERAET				
EINF	13895*	38653*	132002*	378598*
EV	2149	7200	21664	74011
AUS LG		21	1741	6509
EU	7116	19093	72868	202187
FRANKR	3573	9776	35969	101113
NIEDL	118	231	967	1710
ITAL	483	917	6639	11589
G BRIT	186	324	1833	2435
SPAN	2484	7230	25721	79652
OESTER	251	514	1612	5175
BELGI	2	3	45	128
POLEN	604	611	5502	6639
TSCHE	2568	7066	17082	50207
UNGARN	225	207	2721	2522
USA	54	467	321	2139
JAPAN	3306	11116	33396	114428
AUSF	4897*	9846*	50105*	120450*
EV			101	882
PV	291	838	4367	12510
EU	3073	4881	31419	66341
FRANKR	769	834	10169	26353
NIEDL	341	546	4330	6192
ITAL	163	377	2922	5875
G BRIT	54	666	949	4338
DAENM	51	104	1056	1815
GRIECH	90	174	1698	2421
PORTUG	6	54	94	603
SPAN	312	700	2672	5242
SCHWED	7	57	82	672
FINNL	13	25	335	613
OESTER	1222	1138	6277	8664
BELGI	28	158	442	1782
LUXEMB	13	37	318	669
NORWEG	33	116	225	501
SCHWZ	108	341	2149	4898
TUERK	427	450	517	998
LITAU	90	178	468	1043
POLEN	204	443	1221	2941
TSCHE	50	117	759	1440
SLOWAK			1684	5483
RUMAEN	8	19	336	875
BULGAR	14	37	190	263
UKRAIN			175	417
RUSSLD	23	70	401	949
USBEK			25	252
SLOWEN	11	26	101	232
JUGOSL			103	182
MAROKK	61	239	61	250
S AFR	287	873	4432	13374
USA	43	396	1059	5167
MEXIKO	2	19	77	259
VENEZU	1	4	62	181
BRASIL	8	31	309	629
CHILE		1	155	327
ARGENT		2	92	211
IRAN			167	352
SAUDIA	66	83	294	507
THAIL	73	103	418	631
SINGAP	10	62	251	833
PHILIP			167	215
CHINA	191	891	1329	55:1
JAPAN	7	108	226	2427
HONGK	62	86	182	275
8418 99 90				
AND TEILE V KAELTEERZEUGUNGSGERAETEN				
EINF	22321*	21600*	152913*	196976*
EV		8	3	44
LV			270	540
PV			119	193
AUS LG		8	16	70
EU	17807	16558	114400	140979
FRANKR	666	2824	6015	23119
NIEDL	625	525	2479	6886
ITAL	10465	6782	69511	53163
G BRIT	2105	2322	9475	18956
IRLAND	385	827	1348	7176
DAENM	138	387	3200	4331
GRIECH	81	34	645	323
PORTUG	61	65	831	622
SPAN	1314	1579	9725	12502
SCHWED	182	273	2184	4037
FINNL	39	78	301	478
OESTER	1296	1027	8311	7598
BELGI	169	133	1346	1681
NORWEG	4	15	620	573
SCHWZ	192	148	786	1689
TUERK	512	337	4104	2827
POLEN	14	15	373	314
TSCHE	3312	2813	19640	21266
UNGARN	179	200	1854	2085
SLOWEN	324	180	2177	1631
USA	128	927	5669	18954
KANADA	5	63	27	259
MEXIKO	1	1	589	1176
CHINA	20	114	1276	2908
JAPAN	53	73	142	620
TAIWAN			40	182
HONGK			104	222
AUSF	13604*	22711*	109570*	181506*
PV	27	177	753	2742
EU	5554	9221	44059	69101
FRANKR	697	1171	4291	9792
NIEDL	588	1002	5610	8635
ITAL	632	711	3974	4958
G BRIT	1014	1910	6648	11769
IRLAND	28	72	238	601
DAENM	84	117	1581	2369
GRIECH	13	60	1324	1213
PORTUG	17	65	213	562
SPAN	648	776	5626	8163
SCHWED	65	193	1633	3992
FINNL	30	135	229	814
OESTER	1508	1593	10620	12124
BELGI	217	1376	1836	3538
LUXEMB	13	40	236	571
NORWEG	80	100	285	673
SCHWZ	1033	1522	8442	13125
TUERK	289	411	2760	4870
ESTLD	5	13	130	244
LITAU	69	63	870	1411
POLEN	134	339	2285	4610
TSCHE	1891	1642	11973	11073
SLOWAK	83	70	1176	6494
UNGARN	1144	1536	14938	18369
RUMAEN	19	42	684	680
BULGAR	84	46	343	269
RUSSLD	62	170	1660	2624
SLOWEN	34	93	237	666
KROAT	1	4	194	149
MAROKK	20	135	21	138
ALGER			464	258
TUNES	1	1	76	136
SUDAN	30	33	231	327
S AFR	49	233	710	3028
USA	35	364	519	4273
MEXIKO	38	306	806	6613
GUATEM	227	539	227	539
NICARA			260	512
COSTA	4	7	29	118
BRASIL	159	406	2526	4481
CHILE	4	8	203	343
ARGENT	14	21	167	326
SYRIEN			39	201
IRAN	1	3	351	343
ISRAEL	6	21	132	434
JORDAN	14	106	37	186
SAUDIA	18	64	342	761
KUWAIT	56	80	189	328
BAHRAI			50	143
A EMIR	11	46	362	682
OMAN			126	187
INDIEN			35	169
THAIL	867	929	2584	2608
INDONE	632	375	2528	1505
MALAYS	1	10	26	220
SINGAP	2	8	135	462
PHILIP	18	31	511	1015
CHINA	592	3066	2042	9018
REPKOR	85	170	211	1187
JAPAN	44	130	233	1281
HONGK	5	18	928	2009
AUSTRL	29	59	233	584
8419 11 00				
GASDURCHLAUFERHITZER				
EINF	2121*	4353*	18756*	31378*
EU	2119	4337	18749	31329
FRANKR	1	3	76	232
NIEDL	578	1760	593	1788
ITAL	38	20	465	463
PORTUG			5545	9522
SPAN	1502	2554	11034	19300
AUSF	3391*	5485*	25309*	43281*
EU	728	1734	8608	18561
FRANKR	33	52	201	313
NIEDL	305	694	2926	6692
ITAL	62	211	63	212
G BRIT	55	148	159	439
PORTUG	2	3	2420	4318
SPAN			213	207
OESTER	89	248	808	2319
BELGI	169	349	1675	3704
SCHWZ	7	18	266	670
POLEN	1490	2229	10058	14593
TSCHE	92	95	552	594
UNGARN	635	708	2296	2794
UKRAIN	29	52	746	1026
SLOWEN	71	85	272	359
KROAT	99	142	611	996
AEGYPT	37	75	209	466
USA			347	419
BRASIL			86	284
ISRAEL	25	94	70	228
JORDAN			225	448
CHINA			56	139

Wichtigste Ursprungs- und Bestimmungs-Laender	SEPTEMBER 2000		JAN./SEP. 2000	
	dt = 100kg	1000 DM	dt = 100kg	1000 DM
8419 19 00				
AND NELEKTR DURCHLAUFERHITZER USW				
EINF	14654*	12773*	217360*	189769*
PV	57	52	57	52
EU	4485	6024	140725	114288
FRANKR	15	29	103248	76171
NIEDL	295	183	3285	2556
ITAL	600	674	4699	3389
G BRIT	955	1998	10181	12497
DAENM	43	150	1675	2920
GRIECH	557	524	4320	3657
SPAN	23	36	291	402
SCHWED			1377	1107
OESTER	1996	2416	11436	11349
BELGI	1	4	205	236
SCHWZ	2082	1817	14957	12832
TUERK	490	446	4260	3257
POLEN	6105	3204	25879	15687
TSCHE	449	446	5470	5115
SLOWAK	59	58	649	618
BULGAR			16559	2608
SLOWEN	573	214	4068	1586
USA	2	35	21	227
ISRAEL	408	529	1466	1793
CHINA			982	1374
AUSTRL			306	384
AUSF	13322*	10142*	137298*	106169*
EU	5641	4857	56292	47999
FRANKR	2452	1321	11140	7658
NIEDL	50	72	1959	2267
ITAL	582	782	7627	9384
G BRIT	168	283	6165	6900
IRLAND			203	553
DAENM	51	78	394	463
GRIECH	113	94	705	453
PORTUG	54	46	1076	979
SPAN	261	208	1996	1748
SCHWED		6	67	171
FINNL	4	45	167	167
OESTER	782	779	15190	10383
BELGI	575	705	7042	5327
LUXEMB	249	168	2561	1536
SCHWZ	726	761	19715	14755
TUERK	7	13	1837	1263
POLEN	4523	1990	38164	17748
TSCHE	470	478	3673	3263
SLOWAK	135	122	770	673
UNGARN	342	253	3376	2641
RUMAEN	65	69	448	445
UKRAIN	27	31	287	304
RUSSLD	148	218	1053	1122
SLOWEN	43	47	594	578
KROAT	81	95	1080	1062
USA	50	39	3398	2484
KANADA	117	127	915	1053
MEXIKO	11	9	89	161
ECUAD			87	137
ZYPERN			23	133
IRAN			27	128
ISRAEL	3	3	555	621
SAUDIA			26	234
THAIL	200	324	979	1676
INDONE	115	191	240	647
MALAYS	26	115	27	119
SINGAP			69	237
CHINA	14	105	576	3045
JAPAN	24	26	123	192
TAIWAN	195	345	819	1210
AUSTRL	27	21	170	340
8419 20 00				
STERILISIERAPP MED/CHIRURG LABORZWECK				
EINF	156*	2223*	2772*	26251*
LV	1	9	1	9
AUS LG				3
EU	31	190	729	6419
FRANKR	11	22	77	574
NIEDL			29	268
ITAL	8	41	277	1985
DAENM			9	83
SCHWED			102	825
OESTER	12	127	203	2490
SCHWZ	2	25	527	4866
TUERK			11	119
TSCHE	24	133	493	2405
RUMAEN	38	154	383	1359
USA	49	1527	481	9854
KANADA	2	33	42	331
JAPAN	8	149	43	604
AUSF	797*	6258*	6238*	73195*
EV				11
EU	406	2706	3071	26177
FRANKR	49	357	682	5675
NIEDL	90	455	396	2818
ITAL	27	222	379	3059
G BRIT	72	398	220	1410
DAENM	10	72	111	748
GRIECH	1	3	33	398
PORTUG	3	21	80	513
SPAN	21	110	243	2624
SCHWED	19	109	178	1267
FINNL	6	47	105	1898
OESTER	70	497	475	4241
BELGI	32	385	144	1183
NORWEG	13	96	73	567
SCHWZ	53	438	744	6053
TUERK	13	143	121	1391
POLEN	94	898	394	4148
TSCHE	5	60	49	594
SLOWAK			14	208
RUSSLD	14	83	238	2317
KROAT	1	7	21	311
B HERZ		2	11	101
MAZED			14	118
AEGYPT			158	586
UGANDA			53	268
USA	81	729	855	8794
KANADA	3	19	46	327
KOLUMB			14	111
BRASIL	2	20	951	13082
ARGENT			111	1536
IRAN			11	135
SAUDIA	1	8	26	194
A EMIR	12	82	53	407
OMAN			92	316
JEMEN			11	185
INDIEN			66	623
THAIL	51	487	165	775
CHINA			324	452
JAPAN	8	81	325	2475
AUSTRL	20	185	63	659
8419 31 00				
TROCKNER F LANDWIRTSCHAFT ERZEUGNISSE				
EINF	298*	357*	2126*	2326*
EU	285	243	1739	1461
FRANKR	245	196	1586	1149
DAENM			113	263
SCHWZ			134	588
USA	13	114	178	253
AUSF	1452*	2584*	10530*	19511*
EU	110	665	1879	4830
FRANKR			126	572
NIEDL	35	160	75	391
ITAL			67	197
DAENM			1110	2167
OESTER	75	485	502	1503
NORWEG			50	527
LIECHT			10	85
SCHWZ	2	7	136	310
TUERK	1	25	671	2761
ESTLD			113	128
LITAU			126	105
POLEN	244	278	3418	5120
TSCHE	150	284	926	1154
SLOWAK			458	642
UNGARN	825	949	1349	1672
RUMAEN			285	592
RUSSLD	17	241	120	439
SLOWEN			121	120
KROAT	78	112	654	666
8419 32 00				
TROCKNER HOLZ PAPIERHALBST PAPIER USW				
EINF	1616*	5103*	11065*	23327*
EU	1612	5088	8264	19926
NIEDL			193	191
ITAL	47	108	149	617
G BRIT	152	540	834	3919
OESTER	1413	4440	7087	15196
SCHWZ			180	137
TSCHE			2374	3144
AUSF	5840*	13229*	35619*	102828*
EU	1206	5058	8311	35921
FRANKR	740	2040	1826	7588
NIEDL	32	222	1459	7072
ITAL	253	852	2427	7731
G BRIT	61	865	471	5724
IRLAND			88	196
GRIECH			60	239
SPAN	11	90	554	1264
SCHWED			158	1398
FINNL	41	579	71	830
OESTER			831	2126
BELGI			155	723
LUXEMB	58	409	102	951
SCHWZ	37	210	937	4079
ESTLD	102	163	174	279
LETTLD	97	140	969	1775
POLEN	1065	869	3368	4077
TSCHE	5	13	295	369
UNGARN	328	958	932	1918
RUMAEN	24	243	1148	965
UKRAIN	23	174	66	346
BELARS			510	300
RUSSLD	2	6	1198	2212
SLOWEN			30	283
TUNES			14	145
S AFR			814	1556
USA	512	1547	9718	29636
KANADA			1650	3470
MEXIKO			17	142
BRASIL			301	931
CHILE		7	161	502
URUGU	17	231	17	231
ARGENT	36	137	58	167
ISRAEL	2	7	24	163
SAUDIA	11	18	52	507
MALAYS			228	755
SINGAP			27	293
CHINA			677	2810
REPKOR			53	471
JAPAN			330	957
TAIWAN			195	1635
HONGK			59	608
AUSTRL			422	1428
NEUSEE	2332	3400	2422	3489
8419 39 10				
TROCKNER FUER KERAMISCHE WAREN				
EINF	139*	757*	631*	4192*
EU	139	742	631	4174
DAENM	139	742	625	4149
AUSF	1724*	1726*	14249*	15649*
EU	735	507	8664	7091
NIEDL			33	109
ITAL	476	376	569	571
G BRIT	154	75	159	108
PORTUG			171	558
SPAN			7604	5619
TUERK			510	392
POLEN			648	1112
TSCHE			402	671
UNGARN			13	101
RUMAEN	2	21	652	218
BULGAR			157	207
SLOWEN			133	82
USA			830	1157
KANADA			490	1211
MEXIKO			284	474
INDIEN	977	1162	977	1162
INDONE			42	110
CHINA			272	1085
JAPAN	7	33	174	472
8419 39 90				
TROCKNER FUER ANDERE ZWECKE				
EINF	2221*	10804*	17152*	56036*
LV			104	123
AUS LG	2	94	14	854
EU	763	3899	7194	24676
FRANKR	1	3	748	1603
NIEDL	82	1355	426	2544
ITAL	75	230	1671	4721
G BRIT	9	39	911	2070
IRLAND	58	84	246	356
DAENM	202	664	573	2870
SCHWED	34	118	210	994
OESTER	94	310	924	3213
BELGI	206	1094	1383	6298
NORWEG			19	134
SCHWZ	1218	6094	5444	21320
POLEN	7	10	1476	545
TSCHE	116	184	1565	2772
KROAT			104	120
USA	81	505	1038	4557
JAPAN	4	86	22	191
TAIWAN			97	1427
AUSF	12483*	33387*	93872*	298633*
LV			105	130
PV			48	275
EU	4278	10099	29900	118476
FRANKR	458	3672	4743	19333
NIEDL	352	901	2161	12735
ITAL	67	320	2532	9563
G BRIT	173	879	1759	9251
IRLAND	14	53	381	2805
DAENM	68	358	884	2511
GRIECH	26	234	373	1575
PORTUG	16	42	574	2450
SPAN	1350	1088	5042	12328
SCHWED	83	590	3150	14075
FINNL	15	73	460	2484
OESTER	662	1328	3487	12995
BELGI	994	551	4225	15479
LUXEMB			119	1021
NORWEG	49	239	648	1639
SCHWZ	203	1282	9522	30029
TUERK	23	161	822	2437
ESTLD	3	10	27	140
POLEN	3290	3099	9157	10476
TSCHE	122	753	1397	3665
SLOWAK	414	118	656	688
UNGARN	50	173	608	2451
RUMAEN	8	39	101	606
BULGAR	61	36	143	682
UKRAIN	128	308	281	1068
BELARS			53	203
RUSSLD	663	3317	2602	11542
KIRGIS			46	186
SLOWEN	8	20	218	387
KROAT	15	52	161	463
ALGER			25	165
TUNES	2	8	684	1821
AEGYPT	1	14	863	2456
SUDAN			74	1337
GHANA			109	369
AETHIO	17	235	20	247
KENIA			212	667
S AFR	3	18	655	2424
USA	1000	2736	11035	27819
KANADA	7	35	1198	555
MEXIKO	77	211	3247	5215
COSTA			26	549
KUBA		6	393	548
KOLUMB	313	661	350	984
ECUAD			75	191
PERU	4	15	570	1202
BRASIL	2	10	1223	3487
CHILE		7	179	618
LIBAN	2	8	30	132
SYRIEN			368	1006
IRAN	14	91	210	1186
ISRAEL	16	67	218	690
PAKIST	5	21	346	807
INDIEN	54	152	240	1511
BANGLA	2	8	56	187

Wichtigste Ursprungs- und Bestimmungs-Laender	SEPTEMBER 2000		JAN./SEP. 2000	
	dt = 100kg	1000 DM	dt = 100kg	1000 DM
THAIL	51	339	1103	4091
VIETN	6	17	106	351
INDONE	9	31	762	3795
MALAYS	150	306	1434	2786
SINGAP	36	249	936	2920
PHILIP			798	3771
CHINA	146	921	2837	10914
REPKOR	1075	6321	2236	11518
JAPAN	25	174	848	3064
TAIWAN	67	532	1605	5895
HONGK	7	32	572	2433
AUSTRL	29	93	1142	3105
8419 40 00				
DESTILLIER- U REKTIFIZIERAPPARATE				
EINF	458*	1260*	6843*	15379*
EV			1	5
LV			140	1405
EU	309	358	5664	6792
FRANKR		6	2	122
ITAL	254	229	5402	5258
G BRIT		1	31	657
DAENM	51	76	193	285
OESTER	4	46	34	389
NORWEG			140	1390
SCHWZ	105	828	543	6479
UNGARN	40	50	351	279
CHINA			39	131
TAIWAN			50	145
AUSF	688*	5603*	11448*	65250*
LV			167	2063
PV			3	48
EU	274	1586	4781	19929
FRANKR	10	272	1972	7609
NIEDL	1	44	317	1229
ITAL	231	990	1473	4126
G BRIT	11	122	105	759
IRLAND			25	470
DAENM		2	10	214
GRIECH	6	37	48	588
SPAN	10	46	164	1697
SCHWED			14	145
OESTER	1	12	174	1216
BELGI	2	41	419	1411
LUXEMB			41	247
NORWEG			322	3724
SCHWZ	141	1160	384	3791
TUERK	2	38	40	388
POLEN	5	51	192	850
TSCHE			53	323
UNGARN	11	145	167	1154
RUMAEN			277	771
BULGAR		6	77	619
RUSSLD			1020	6527
KASACH	58	80	995	2236
KROAT			2	119
ALGER			37	265
AEGYPT			50	484
USA	131	1467	1210	5861
KANADA		3	18	401
BRASIL			43	859
CHILE	26	34	84	276
ARGENT			3	93
IRAN			216	779
ISRAEL	4	61	29	243
SAUDIA			37	246
A EMIR			10	146
INDIEN	1	59	570	5900
SRILAN			21	131
THAIL	3	101	10	222
INDONE			174	1647
SINGAP	2	28	34	535
CHINA			44	592
DV KOR			4	184
REPKOR	3	147	293	2049
JAPAN	24	593	29	748
TAIWAN			113	1173
HONGK			6	137
8419 50 10				
WAERMEAUSTAUSCHER F ZIV LUFTFAHRZEUGE				
EINF	3*	1812*	99*	20018*
EV		433	5	5552
LV		5		5
AUS LG		433	5	5556
EU	2	1168	83	13020
FRANKR		93	28	1970
NIEDL	2	628	21	8138
ITAL		49	3	261
G BRIT		142	6	519
IRLAND		185	20	1565
BELGI		37	5	346
USA	1	568	14	5710
AUSF	2*	764*	25*	8632*
EU	2	764	25	8608
NIEDL	2	764	24	8592
8419 50 90				
WAERMEAUSTAUSCHER F ANDERE ZWECKE				
EINF	19421*	39729*	172788*	328973*
EV	88	1478	2251	8638
LV	26	187	379	2080
PV	8	7	195	78
AUS LG	13	28	392	1287
EU	12706	26341	108427	222629
FRANKR	5643	14480	35812	104705
NIEDL	167	302	2309	4965
ITAL	1258	2160	14597	24298
G BRIT	391	548	3587	6404
IRLAND	54	39	710	389
DAENM	558	611	3550	3431
SPAN	1250	324	6876	2066
SCHWED	1261	3814	18398	40638
FINNL	18	28	266	536
OESTER	1815	3608	20389	32629
BELGI	270	402	1628	2907
LUXEMB	1	28	132	629
LIECHT	63	244	329	848
SCHWZ	701	2115	12139	27182
TUERK	81	179	653	1190
POLEN	2073	1433	20423	14384
TSCHE	954	1594	8616	9397
SLOWAK	145	160	1146	1189
UNGARN	1045	1294	8433	11611
USBEK			113	249
SLOWEN			503	290
KROAT			854	104
USA	760	4021	8203	30010
KANADA	33	131	114	600
BRASIL	669	1068	1245	2197
ISRAEL	77	435	241	2143
THAIL	2	10	77	302
SINGAP			101	583
CHINA	82	52	827	533
REPKOR	8	575	25	1987
JAPAN	16	52	151	1011
AUSF	31302*	66126*	247462*	548728*
EV	1182	2853	5085	8697
LV			67	968
PV	1	16	228	359
EU	22134	39831	142948	281715
FRANKR	10372	17373	50255	70714
NIEDL	2041	4007	15879	32762
ITAL	292	1249	6882	19069
G BRIT	795	3802	9093	28743
IRLAND	5	122	305	1528
DAENM	94	270	2352	5480
GRIECH	12	63	442	1122
PORTUG	8	41	894	2078
SPAN	1714	3932	23171	48792
SCHWED	328	849	2661	8895
FINNL	374	797	3845	8446
OESTER	4777	8220	16621	31136
BELGI	1317	2059	10422	22544
LUXEMB	5	47	126	406
NORWEG	189	453	2006	8518
SCHWZ	1150	3449	8471	27109
MALTA	9	297	656	3661
TUERK	197	644	3375	9595
ESTLD	317	806	330	848
LITAU	96	119	254	476
POLEN	301	627	4983	11411
TSCHE	318	955	2264	6815
SLOWAK	33	244	363	1021
UNGARN	44	91	976	1696
RUMAEN	4	38	383	956
BULGAR	22	102	224	514
UKRAIN	12	24	198	387
RUSSLD	351	1861	1991	5806
ASERB	67	147	143	306
KASACH			99	253
USBEK			113	287
SLOWEN	54	116	831	1555
KROAT	16	63	274	571
MAROKK		1	70	457
ALGER	3	48	2459	10391
TUNES	16	73	144	303
AEGYPT	27	130	353	1872
SUDAN			63	232
MALI			62	130
BURKIN			248	222
NIGERI	1	5	385	724
MAURIT			73	104
S AFR	276	767	1979	5722
USA	570	2250	18758	40643
KANADA	3	101	759	1955
MEXIKO	58	468	3972	6360
HONDUR			85	80
EL SAL			317	772
NICARA			317	420
KUBA	1	5	65	158
GRENAD			234	322
KOLUMB	112	78	113	120
VENEZU	11	94	29	273
PERU			127	153
BRASIL	87	349	6028	18102
CHILE	1	9	139	510
URUGU	127	670	131	685
ARGENT	13	44	344	1295
SYRIEN	24	26	72	233
IRAN	13	25	147	622
ISRAEL	10	83	520	2658
SAUDIA	9	41	515	2109
KATAR	101	1212	526	3048
A EMIR	2	118	5008	11907
JEMEN			115	147
INDIEN	488	1362	1123	3184
BANGLA			75	99
MYAN			2	88
THAIL	22	104	3534	5974
VIETN			885	1189
INDONE	118	167	1973	3852
MALAYS	2846	4355	11586	17659
SINGAP	101	502	1877	6971
PHILIP	19	58	901	1621
CHINA	171	1065	2675	7541
REPKOR	58	147	2580	8554
JAPAN	19	168	1576	6302
TAIWAN	470	1041	1589	4311
HONGK	11	22	439	786
AUSTRL	75	322	570	2119
8419 60 00				
APPARAT/VORRICHT F LUFT- GASVERFLUESS				
EINF	145*	1035*	1093*	3974*
LV			225	133
EU	1	9	24	555
NIEDL		1	3	162
G BRIT			17	297
SCHWZ	71	911	280	1762
UNGARN	60	58	345	345
RUMAEN			202	80
USA	1	18	129	843
AUSF	595*	1437*	30625*	76493*
EV			115	317
LV			140	714
PV	2	3	2	3
EU	3	14	7362	17044
FRANKR			109	635
NIEDL			3298	6030
PORTUG			3711	7486
SCHWED			105	1285
FINNL			104	1282
SCHWZ			195	1416
TUERK			1483	528
LETTLD			261	238
POLEN	10	141	74	2759
TSCHE	19	65	179	630
UNGARN	1	6	205	239
TURKM			372	817
MAZED			207	608
AEGYPT	1	19	5610	6643
DSBUTI			30	336
KENIA			114	603
TANSAN			657	1412
S AFR			71	398
USA	1	12	337	2305
MEXIKO		2	651	452
KUBA	150	65	724	490
PARAGU			420	1139
ZYPERN	225	1069	225	1069
SAUDIA			109	1134
KATAR	180	18	3124	8154
A EMIR		2	1490	5188
MYAN			438	1376
CHINA			273	1758
JAPAN			84	932
TAIWAN			5528	18148
AUSTRL			264	122
PAPUA			76	163
8419 81 10				
APPARATE HEISSE GETRAENKE USW ZIV LFZ				
EINF	2*	223*	15*	2364*
EV		85	2	1152
AUS LG		85	2	1152
EU		48	1	338
USA	2	175	14	2022
AUSF	2*	66*	389*	14155*
EV	1	32	325	12881
LV			10	633
PV			1	20
EU	1	34	2	169
SCHWZ			16	787
USA	1	32	230	10636
KANADA			4	300
ISRAEL			36	546
SAUDIA			67	337
JAPAN			11	709
8419 81 91				
DAMPFFILTRIER AND MASCH F KAFFEE USW				
EINF	1076*	5463*	9557*	54845*
EV		7		48
AUS LG		7		50
EU	537	3765	8086	41335
NIEDL	385	2037	3558	19962
ITAL	450	1720	4229	19913
OESTER			23	137
BELGI	2	8	251	1274
SCHWZ	127	1534	1146	12617
CHINA	31	91	152	360
AUSF	570*	5644*	4674*	46856*
EV		21		63
EU	326	2783	2865	24454
FRANKR	35	218	271	2336
NIEDL	108	511	1031	7313
ITAL	1	7	74	885
G BRIT	51	658	264	2723
DAENM	48	270	300	1873
SPAN	13	85	149	1304
SCHWED	2	36	119	1205
FINNL	1	9	68	1117
OESTER	51	468	408	3751
BELGI	12	153	133	1578
NORWEG	14	252	109	1667
SCHWZ	18	182	117	1138
TUERK	51	336	270	1801
POLEN	3	37	18	227
RUSSLD	8	42	14	168
SLOWEN	14	141	16	159

Wichtigste Ursprungs- und Bestimmungs-Laender	SEPTEMBER 2000		JAN./SEP. 2000	
	dt = 100kg	1000 DM	dt = 100kg	1000 DM
USA	16	294	434	5902
ISRAEL			13	214
KATAR	10	192	11	212
SINGAP	2	33	28	394
JAPAN	99	1237	678	9032
TAIWAN	1	13	8	122
AUSTRL			15	225
8419 81 99				
AND APP VORRICHT Z KOCHEN WAERMEN USW				
EINF	3378*	11541*	37584*	113128*
EV	4	324	32	1672
LV			6	344
AUS LG			17	94
EU	1647	4780	26431	55555
FRANKR	29	154	1261	6003
NIEDL	25	133	326	1275
ITAL	1502	3946	22783	44165
G BRIT	27	161	63	265
DAENM			110	295
GRIECH			591	846
PORTUG			524	660
SPAN	24	61	280	537
FINNL	29	271	29	271
OESTER	1	3	366	874
BELGI	1	2	75	174
SCHWZ	540	3184	4334	28669
TUERK	13	49	98	186
POLEN	68	88	969	544
AEGYPT			9	94
USA	452	2663	4425	24650
KANADA			10	135
SAUDIA			7	466
INDONE			67	114
SINGAP		14	18	146
CHINA	656	718	784	869
TAIWAN			232	698
AUSF	3560*	17393*	43988*	227637*
EV			8	49
PV			138	329
EU	1482	7032	23486	116583
FRANKR	238	1143	3868	19940
NIEDL	160	878	2459	13977
ITAL	283	828	2844	9670
G BRIT	182	1074	3610	20426
IRLAND	27	185	503	2712
DAENM	40	110	1179	5948
GRIECH	60	206	541	2185
PORTUG	12	85	131	698
SPAN	61	319	1419	7664
SCHWED	77	313	1066	5622
FINNL	30	111	1071	4848
OESTER	247	1347	3587	15969
BELGI	56	370	1101	6180
LUXEMB	9	63	116	744
ISLAND	5	30	59	374
NORWEG	47	287	739	4341
SCHWZ	159	958	2352	11117
TUERK	16	107	263	1623
LETTLD	4	15	50	271
LITAU	254	133	566	1016
POLEN	150	457	1326	6214
TSCHE	42	237	717	3811
UNGARN	22	100	312	1638
BULGAR	5	20	143	835
UKRAIN	45	307	258	1674
RUSSLD	128	548	644	4071
SLOWEN	15	102	203	1203
KROAT	1	7	87	412
MAROKK			32	219
TUNES		1	25	194
AEGYPT	30	255	253	1273
GHANA			23	118
NIGERI			46	93
SEYCH			25	125
MAURIT	3	16	56	351
S AFR	50	262	265	1564
USA	398	2220	2792	15620
KANADA	5	29	174	1059
MEXIKO	9	54	80	571
KUBA			32	227
GUYANA			32	217
BRASIL	56	356	437	2625
CHILE	7	48	179	913
ARGENT			25	163
LIBAN			17	128
ISRAEL	76	416	796	3922
SAUDIA	6	35	93	594
KUWAIT		1	83	210
KATAR	25	132	65	437
A EMIR	3	26	382	1991
INDIEN	2	19	43	401
THAIL	23	158	59	367
MALAYS	21	172	122	636
SINGAP	57	371	247	1470
PHILIP			42	329
CHINA			51	311
REPKOR	37	222	393	2189
JAPAN	177	1068	3032	19494
TAIWAN	6	47	194	1262
HONGK	62	355	517	2656
AUSTRL	85	536	1363	7873
NEUSEE	10	49	117	692
8419 89 10				
WASSRUECKKUEHLAPP AND WAERMEAUSTAUSCH				
EINF	257*	610*	1372*	5192*
EU	226	384	918	1643
FRANKR	13	46	98	243
ITAL			274	449
OESTER	75	171	235	461
BELGI	130	131	226	272
SCHWZ	16	154	342	3101
JAPAN		7	10	138
AUSF	1370*	5810*	6131*	20677*
EU	469	3907	1129	6723
G BRIT	1	6	90	1466
DAENM		1	80	137
OESTER	448	3826	549	3966
BELGI	3	10	247	671
SCHWZ	9	120	1008	1656
TUERK			79	674
POLEN	13	46	151	341
TSCHE	23	110	62	269
SLOWAK			398	976
UNGARN	1	7	130	266
RUSSLD	802	1146	1574	2277
KROAT			18	248
AEGYPT		2	300	3169
DR KON			291	317
S AFR		1	6	161
MEXIKO			37	131
KUBA			123	165
BRASIL		4	80	492
CHILE			220	729
ISRAEL	4	251	5	268
SAUDIA			51	166
A EMIR			38	140
OMAN			25	77
CHINA			142	376
8419 89 15				
ANL F KURZZEITERW V HALBLEITERSCHEIBE				
EINF	*	20*	148*	10893*
USA		20	148	10893
AUSF	4*	72*	20*	297*
EU	4	72	18	211
8419 89 20				
APP USW BESCHICHTEN HALBLEITERSCHEIBE				
EINF	92*	16950*	848*	112264*
EU			53	9588
NIEDL			35	8421
G BRIT				259
OESTER			18	908
USA	92	16950	758	101166
JAPAN			36	1464
AUSF	41*	2643*	173*	4518*
EU			131	1850
NIEDL			85	327
OESTER			46	1523
USA	12	231	12	242
JAPAN	29	2412	29	2412
8419 89 25				
APP USW Z PHYS BESCHICHTEN V WAFERS				
EINF	1*	71*	227*	5105*
EU			205	4080
NIEDL			205	4075
USA	1	50	22	980
AUSF	*	20*	11*	878*
PV				5
SCHWZ			1	183
USA		20	8	582
8419 89 27				
APP USW BESCHICHT TRAEGMAT FLKRISTANZ				
EINF	*	*	*	48*
AUSF	17*	103*	227*	1009*
EU			8	67
POLEN			14	106
SLOWEN			151	528
KANADA			14	88
THAIL	17	103	17	103
8419 89 30				
APPARAT USW AUFDAMPF METALL IM VAKUUM				
EINF	43*	1439*	864*	12180*
LV			1	27
EU			34	565
ITAL			30	234
G BRIT			4	308
SCHWZ	43	1439	456	8699
BELARS			60	83
USA			114	2809
AUSF	1033*	21376*	8467*	125677*
EU	1	4	1542	18934
FRANKR			87	2559
NIEDL			44	1193
ITAL			1103	6391
PORTUG			10	260
SPAN			62	1930
OESTER			122	5128
BELGI			99	1258
NORWEG			52	795
LIECHT			111	2994
SCHWZ			768	8777
TSCHE			204	3018
UNGARN		1	16	352
BELARS			6	126
AEGYPT			2	95
USA	120	4674	1702	24776
KANADA	53	2768	1143	9783
OMAN			497	2950
INDIEN		10	116	1845
THAIL			83	2462
VIETN	41	1233	41	1233
SINGAP			5	115
CHINA	713	5865	1016	11791
REPKOR		5	567	6728
JAPAN			106	5307
TAIWAN	105	5815	467	22958
AUSTRL			20	544
8419 89 98				
AND APPARATE VORRICHT Z WARMBEHANDL				
EINF	2435*	15142*	27498*	154645*
EV	6	611	87	3720
LV	2	83	41	556
PV	20	78	2962	4662
AUS LG	22	90	180	871
EU	706	2575	7013	24367
FRANKR	119	501	967	3173
NIEDL	236	565	1320	4257
ITAL	147	241	1359	2567
G BRIT	34	546	335	6003
IRLAND			115	242
DAENM	24	114	764	2208
PORTUG			70	326
SPAN	16	133	804	2209
OESTER	112	409	895	2512
BELGI	18	66	359	762
LIECHT	16	579	280	3385
SCHWZ	492	8161	5527	82536
TUERK	185	140	611	576
LITAU			21	100
POLEN	214	307	758	695
TSCHE	18	125	3212	4365
UNGARN	1	17	503	595
RUMAEN	20	78	277	989
RUSSLD	310	75	316	98
SLOWEN	49	61	960	731
USA	268	2493	2533	25675
KANADA			812	2376
SAUDIA			24	104
INDIEN	3	19	73	277
CHINA	97	160	2669	3530
REPKOR	13	97	38	136
JAPAN	35	197	691	3485
AUSF	14976*	62256*	153614*	635690*
EV			23	184
LV		51	7	98
PV	19	59	416	3418
EU	5561	21621	51980	211851
FRANKR	450	2397	13716	43918
NIEDL	1214	4067	4475	22091
ITAL	1151	3034	6239	28297
G BRIT	226	1390	7201	24706
IRLAND	3	25	112	442
DAENM	112	1064	1303	7272
GRIECH	49	195	559	4032
PORTUG	339	817	1449	4329
SPAN	767	2466	3461	13088
SCHWED	101	1179	1001	7284
FINNL	53	533	1495	5400
OESTER	662	3510	5350	30361
BELGI	387	1093	5521	20280
LUXEMB	27	49	95	353
NORWEG	550	1492	1100	4150
LIECHT	9	168	484	2034
SCHWZ	628	2126	5088	29084
TUERK	19	121	1680	7723
ESTLD			21	91
LETTLD	20	26	703	1663
LITAU	53	205	295	1188
POLEN	106	631	3665	17383
TSCHE	198	770	1803	6350
SLOWAK	217	251	317	1105
UNGARN	86	501	6751	15877
RUMAEN	10	63	429	1232
BULGAR			358	2317
UKRAIN	189	333	840	2132
BELARS	42	50	89	343
RUSSLD	2041	9487	3935	16508
ASERB	126	250	130	415
SLOWEN	22	274	228	885
KROAT	58	312	505	1897
JUGOSL	145	493	508	3302
MAZED			46	190
MAROKK	7	16	195	725
ALGER	1	16	119	1264
TUNES	8	67	73	293
LIBYEN	1	11	15	217
AEGYPT	22	86	1229	3888
NIGERI			345	1105
AETHIO			32	217
MOSAMB			356	896
S AFR	17	136	170	977
USA	891	8123	18647	74220
KANADA	4	30	968	4817
MEXIKO	132	903	2079	7000
GUATEM			107	426
HONDUR	56	246	56	246

Wichtigste Ursprungs- und Bestimmungs-Laender	SEPTEMBER 2000		JAN./SEP. 2000	
	dt = 100kg	1000 DM	dt = 100kg	1000 DM
NICARA			65	250
DOM RP			112	464
VENEZU	221	674	2243	7008
BRASIL	23	134	3332	14963
CHILE	58	164	169	715
PARAGU			44	225
ARGENT	32	137	292	1136
ZYPERN			116	508
LIBAN			284	1598
SYRIEN	68	736	85	1276
IRAN	1	36	1472	9911
ISRAEL	3	37	2344	5886
JORDAN			15	168
SAUDIA			847	4246
KUWAIT			27	389
KATAR			811	1005
A EMIR	55	151	907	5281
INDIEN	9	72	1188	4271
BANGLA	31	76	92	720
THAIL	986	3869	2235	9609
VIETN	8	35	493	1656
INDONE	58	377	701	2416
MALAYS	19	604	9514	38969
SINGAP	7	132	838	7179
PHILIP	61	211	938	6305
CHINA	1088	2025	9274	37798
DV KOR			30	146
REPKOR	769	1678	2599	13989
JAPAN	123	1076	1882	17311
TAIWAN	16	200	763	4256
HONGK	25	166	533	6672
AUSTRL	5	90	659	3146
NEUSEE	14	131	84	359
8419 90 10				
TEILE V WAERMEAUSTAUSCHERN F ZIV LFZ				
EINF	*	*	*	4*
EU				2
AUSF	*	14*	52*	299*
KANADA			52	237
8419 90 25				
TEILE V WA 84192000 WA 84198915 20 25				
EINF	126*	5890*	1351*	41448*
PV			11	329
AUS LG		1		1
EU	57	1438	510	5325
NIEDL	3	724	17	1075
ITAL	2	94	44	467
G BRIT		9	7	885
OESTER	50	590	431	2797
SCHWZ	7	109	28	384
TSCHE	14	66	177	922
RUMAEN	8	12	124	305
USA	37	4197	342	33590
KANADA	2	28	15	302
JAPAN	1	33	9	372
AUSF	77*	1149*	807*	8925*
PV			2	112
EU	46	621	501	4636
FRANKR	4	31	109	971
NIEDL	11	61	74	557
OESTER	8	426	114	1660
SCHWZ	6	145	30	604
TSCHE	11	96	96	979
USA	8	150	73	905
ANTIGU			15	80
VENEZU		9	2	141
MALAYS		6		99
8419 90 50				
TEILE VON APPARATEN DER WA 84198927				
EINF	1*	9*	39*	935*
EU			2	30
SCHWZ	1	2	3	149
TSCHE			14	85
USA		7	5	580
AUSF	5*	200*	43*	279*
EU			27	35
TUERK	5	200	5	200
8419 90 80				
TEILE V AND APP VORR Z WARMBEHAND USW				
EINF	10482*	20642*	111025*	195079*
EV		28	9	732
LV	19	280	239	3260
PV	2	138	67	599
AUS LG	5	178	5	312
EU	3766	8442	52806	91701
FRANKR	1437	2366	20755	30418
NIEDL	99	545	4728	9674
ITAL	484	989	6584	13639
G BRIT	313	944	2779	8101
DAENM	1013	1646	3610	8461
PORTUG	3	26	737	1785
SPAN	125	184	2361	3333
SCHWED	22	35	813	3881
FINNL	13	64	350	912
OESTER	235	1875	8887	9483
BELGI	22	66	1092	1861
NORWEG	7	43	90	556
LIECHT	3	142	70	713
SCHWZ	1177	4579	9702	36813
TUERK	155	157	1918	1597
POLEN	1515	1974	9929	8539
TSCHE	2522	2002	20179	20904
UNGARN	417	636	4911	6957
SLOWEN	101	104	1122	1665
KROAT	213	266	2087	1632
USA	168	1715	2095	16676
KANADA	1	16	127	578
BRASIL	26	98	164	317
ISRAEL	8	9	68	306
SAUDIA			5	85
A EMIR			1	285
SINGAP	9	8	25	196
CHINA		4	4411	2067
REPKOR			5	526
JAPAN	7	279	275	1915
TAIWAN		1	6	231
AUSF	19494*	64413*	150381*	485127*
EV				300
LV	5	433	1264	3870
PV	3	149	829	1845
EU	5436	13154	56988	184655
FRANKR	1321	2289	12908	27956
NIEDL	491	1922	9441	26889
ITAL	218	588	3913	17600
G BRIT	317	991	6070	24138
IRLAND	5	35	43	470
DAENM	164	767	1701	6401
GRIECH	125	304	2125	4599
PORTUG	60	167	555	2607
SPAN	1017	2011	8639	21512
SCHWED	178	815	1367	14032
FINNL	55	518	639	3513
OESTER	828	1840	5858	18541
BELGI	642	881	3640	13771
LUXEMB	5	26	79	514
NORWEG	36	377	430	3440
LIECHT	3	40	31	416
SCHWZ	757	2438	6326	21829
TUERK	200	587	7843	12262
ESTLD	50	150	54	169
LITAU		3	71	211
POLEN	1435	1426	4965	10797
TSCHE	529	1178	8159	17195
SLOWAK	181	365	274	729
UNGARN	144	730	1152	3956
RUMAEN	566	872	1846	4142
BULGAR	7	68	592	1016
UKRAIN	7	30	1152	2279
BELARS	1	3	77	230
RUSSLD	276	1064	4495	10518
SLOWEN	73	176	531	1323
KROAT	89	122	1472	2601
JUGOSL	1	7	36	188
ALGER	40	159	65	439
TUNES	3	7	54	320
LIBYEN			78	527
AEGYPT	3896	19863	5782	25868
COTEIV		14	139	512
GHANA	1	3	9	200
NIGERI	1	10	339	1416
KENIA	3	11	23	389
MAURIT			313	342
SAMBIA			6	279
S AFR	25	152	602	3307
USA	1391	7468	11519	55223
KANADA	111	573	3196	7725
MEXIKO	355	1248	2081	4468
NICARA			456	462
COSTA			162	88
KUBA			54	274
TRINID	1	2	293	804
KOLUMB	70	171	206	874
VENEZU	40	183	225	1324
ECUAD	3	9	54	286
BRASIL	338	319	3757	7067
CHILE	5	35	108	790
ARGENT	10	84	206	1072
SYRIEN	73	147	168	836
IRAN	4	43	830	4983
ISRAEL	56	280	609	3589
SAUDIA	13	371	1185	4241
A EMIR	679	602	3062	6526
PAKIST	2	19	210	322
INDIEN	44	407	689	4066
BANGLA			23	340
THAIL	59	315	900	2711
VIETN	4	17	61	773
INDONE	67	208	332	1807
MALAYS	429	696	1078	2715
SINGAP	34	203	274	2388
PHILIP	560	979	4473	4852
CHINA	122	752	1862	7878
REPKOR	120	869	1037	7842
JAPAN	721	3112	2216	17304
TAIWAN	139	951	2698	7754
HONGK	56	296	517	2617
AUSTRL	122	321	886	4504
PAPUA			11	178
NEUSEE	29	191	195	1268
SCHIFF			67	357
N ERM	23	85	107	448
8420 10 10				
KALANDER WALZWERKE TEXTILIND VERW ART				
EINF	15*	61*	537*	876*
EU	15	61	230	523
FRANKR	3	25	25	217
LUXEMB			193	267
USA			231	247
AUSF	1180*	3998*	7441*	20852*
EU	300	783	2417	6077
FRANKR			14	246
ITAL			701	2391
G BRIT			223	258
PORTUG			409	1249
SPAN	297	779	297	779
SCHWED			329	152
OESTER			100	189
BELGI	3	4	170	470
LUXEMB			150	304
SCHWZ			316	1337
RUMAEN			231	697
TURKM			206	602
USA	124	656	852	3575
MEXIKO			141	1014
DOM RP			50	209
SYRIEN			73	126
ISRAEL			10	85
PAKIST	336	802	826	1060
INDIEN			73	137
BANGLA			50	185
THAIL			134	571
INDONE			360	208
CHINA	419	1717	1196	4079
TAIWAN			149	694
8420 10 30				
KALANDER WALZWERKE PAPIERIND VERW ART				
EINF	104*	367*	4077*	8261*
LV			166	34
EU	104	367	3804	7727
FRANKR			736	781
FINNL			10	90
OESTER	104	367	3035	6870
KANADA			56	406
AUSF	2410*	5165*	13580*	32030*
LV			130	32
EU	1792	4222	4734	11296
FRANKR			251	526
ITAL			36	151
SPAN	1565	3507	1565	3507
OESTER	226	710	2673	6877
RUSSLD			99	104
USA			3114	8163
KANADA	618	943	4178	7059
CHINA			1249	4826
AUSTRL			62	501
8420 10 50				
KALANDER WALZWERKE KAUTSCH- KSTIND				
EINF	3*	1*	1370*	2012*
LV			13	40
PV			133	54
EU			459	953
ITAL			222	308
G BRIT			80	382
BELGI			84	174
TSCHE			753	831
CHINA			34	77
AUSF	145*	799*	19474*	29410*
PV	20	40	265	50
EU			1496	4024
FRANKR			303	254
NIEDL			568	1670
ITAL			146	495
G BRIT			211	1001
PORTUG			124	135
OESTER			26	84
BELGI			92	293
SCHWZ	122	670	189	1205
TSCHE			400	200
SLOWAK			246	1744
RUSSLD			132	67
AEGYPT			254	121
S AFR			662	612
USA	1	13	571	2656
MEXIKO			22	312
IRAN			5064	1169
SAUDIA	10	53	536	2953
INDIEN			3245	352
CHINA	12	63	2597	1762
REPKOR			23	683
HONGK			3808	11244
8420 10 90				
ANDERE KALANDER UND WALZWERKE				
EINF	39*	167*	2415*	3546*
LV			1016	561
PV			125	107
EU			255	608
FRANKR			120	322
ITAL			139	270
NORWEG			145	248
SCHWZ	29	153	433	1714
POLEN			555	354
SLOWAK			440	198
USA		5	30	133

Wichtigste Ursprungs- und Bestimmungs-Laender	SEPTEMBER 2000		JAN./SEP. 2000	
	dt = 100kg	1000 DM	dt = 100kg	1000 DM
AUSF	1262*	3712*	9476*	14470*
LV			2	38
EU	39	176	7069	7045
FRANKR	27	104	704	2747
NIEDL			210	198
ITAL	2	10	25	194
G BRIT			4290	631
IRLAND			100	548
DAENM			745	1271
PORTUG			56	157
SPAN	7	41	51	340
OESTER	2	5	483	438
BELGI	1	16	161	303
SCHWZ	157	361	320	886
POLEN	34	64	357	377
TSCHE			55	132
USA	766	2459	1093	3963
MEXIKO			59	358
A EMIR			25	163
INDIEN			49	163
THAIL	187	348	190	360
INDONE	47	81	47	81
TAIWAN	7	190	9	241
8420 91 10				
WALZEN AUS GUSSEISEN FUER KALANDER				
EINF	1507*	3544*	17843*	18267*
EV			5	12
LV	80	85	1466	2184
EU	1118	2701	14627	13961
FRANKR	36	34	1342	1725
NIEDL			1737	1000
ITAL	82	73	2340	2710
G BRIT			686	611
PORTUG	127	235	127	235
SCHWED			1891	1750
FINNL			673	351
OESTER	872	2356	5439	5283
LUXEMB			205	160
NORWEG	131	480	232	721
SCHWZ	55	142	1056	1017
TUERK			97	353
POLEN			162	330
UNGARN	80	85	234	123
SLOWEN	22	50	311	282
USA			108	673
MEXIKO			200	242
INDIEN			113	152
AUSF	7862*	7587*	54564*	50348*
LV	124	30	1175	866
PV			48	220
EU	3513	3044	26541	26398
FRANKR	138	253	1197	1375
NIEDL			715	585
ITAL	243	251	4236	5458
G BRIT	372	412	4055	3927
IRLAND			177	566
DAENM	106	214	106	214
PORTUG			127	236
SPAN			377	378
SCHWED			1635	1609
FINNL	2598	1871	12363	10704
OESTER	55	34	1034	907
BELGI			268	240
LUXEMB	1	9	231	198
NORWEG	28	77	284	1001
SCHWZ	59	78	789	1777
TUERK			109	92
POLEN	1	1	171	331
UNGARN	141	164	610	626
SLOWEN			122	107
NIGERI			104	228
S AFR			157	117
USA	890	1156	12428	9037
KANADA			273	83
KOLUMB			126	103
MALAYS			100	153
CHINA	606	554	2190	1747
REPKOR	193	275	666	776
JAPAN	1237	1044	2920	2432
TAIWAN	1167	1128	6436	4845
8420 91 80				
WALZEN A AND STOFFEN F KALANDER USW				
EINF	6322*	6698*	59039*	50076*
EV	45	274	649	1073
LV	459	1364	4432	7703
PV	32	7	352	119
AUS LG			44	4
EU	5217	4492	48181	34081
FRANKR	401	467	5428	4164
NIEDL	732	193	4532	2430
ITAL	525	323	6673	3103
G BRIT	526	378	4306	2821
SCHWED	106	200	3367	1453
FINNL	200	11	1324	899
OESTER	2503	2678	21586	18240
BELGI	276	187	746	778
NORWEG	11	88	985	2112
SCHWZ	415	320	2711	2532
TUERK			117	266
LITAU			27	98
POLEN			299	241
TSCHE			480	283
SLOWAK			180	367
UNGARN	102	38	332	185
RUSSLD			362	165

Wichtigste Ursprungs- und Bestimmungs-Laender	SEPTEMBER 2000		JAN./SEP. 2000	
	dt = 100kg	1000 DM	dt = 100kg	1000 DM
SLOWEN	35	58	847	810
S AFR	50	1054	194	1160
USA	187	346	1741	4503
MEXIKO			102	342
KOLUMB			205	320
BRASIL			632	348
ISRAEL	1	1	118	328
SAUDIA			103	132
JAPAN	5	96	57	688
TAIWAN	56	110	677	586
AUSF	9901*	11103*	81197*	107361*
EV	17	87	119	547
LV	621	743	3769	5043
PV	29	51	184	292
EU	7283	7168	55311	60024
FRANKR	1409	1327	8128	10462
NIEDL	1365	1004	6855	6681
ITAL	143	302	3332	7087
G BRIT	377	349	2679	3433
DAENM	81	218	847	846
PORTUG	3	5	101	396
SPAN	53	209	733	1772
SCHWED	574	508	5863	9329
FINNL	4	9	4865	914
OESTER	2942	2894	18583	15468
BELGI	302	343	2646	3004
LUXEMB			243	423
NORWEG			520	656
SCHWZ	786	947	7140	9884
TUERK	58	137	675	1056
POLEN	9	56	430	902
TSCHE	109	102	393	707
UNGARN			565	355
BULGAR	3	11	34	246
UKRAIN	7	72	74	497
BELARS	16	127	16	127
RUSSLD	135	112	245	522
SLOWEN	6	17	897	799
S AFR	5	16	134	426
USA	228	504	6863	13640
KANADA	592	263	775	917
MEXIKO			302	498
KOLUMB	9	29	241	432
BRASIL	54	157	481	931
IRAN			95	278
ISRAEL	5	11	344	1347
JORDAN	55	77	117	197
SAUDIA	4	42	75	266
A EMIR			138	247
PAKIST	85	90	333	507
INDIEN			272	722
THAIL	18	70	503	468
INDONE	58	28	924	910
MALAYS			14	211
CHINA	70	75	686	2283
REPKOR	173	541	724	2529
JAPAN	35	63	420	739
TAIWAN	5	135	553	1066
HONGK	21	93	315	1573
8420 99 00				
AND TEILE V KALANDERN U AND WALZWERK				
EINF	199*	295*	4479*	8983*
EV			13	44
LV	15	20	103	161
EU	4	24	2894	5085
FRANKR		1	293	586
NIEDL	1	8	1714	1209
ITAL			323	1244
G BRIT	1	9	75	658
DAENM		1	64	524
SPAN			79	319
FINNL			72	201
BELGI			11	100
SCHWZ	152	182	321	820
LITAU			9	75
POLEN			438	377
USA	22	50	108	312
KANADA			120	1564
BRASIL			146	158
JAPAN		1	11	114
AUSF	553*	4013*	9070*	30865*
EV			13	87
LV	15	43	58	361
PV			223	653
EU	187	523	5568	12372
FRANKR	5	17	423	1751
NIEDL	61	87	1869	2214
ITAL	7	53	191	1499
G BRIT	4	25	287	623
PORTUG	1	3	61	157
SPAN	2	10	111	395
SCHWED	42	170	158	891
FINNL	1	17	149	1835
OESTER	35	40	1502	1443
BELGI	3	67	760	1193
NORWEG	8	107	16	198
SCHWZ	138	884	1168	2912
TUERK	20	78	45	305
POLEN		23	147	947
UNGARN		12	176	140
RUSSLD		1	9	194
SLOWEN			17	102
USA	166	1209	1176	6600
KANADA	1	7	121	1446
BRASIL	5	98	37	393
ISRAEL			10	117
JORDAN			11	165
INDIEN	2	16	16	202
THAIL	2	132	38	610
CHINA	17	193	58	613

Wichtigste Ursprungs- und Bestimmungs-Laender	SEPTEMBER 2000		JAN./SEP. 2000	
	dt = 100kg	1000 DM	dt = 100kg	1000 DM
REPKOR	5	57	27	355
JAPAN	1	8	49	577
HONGK	75	516	190	1120
8421 11 00				
MILCHENTRAHMER				
EINF	*	*	28*	194*
EU			20	126
AUSF	1*	4*	137*	562*
EU	1	4	40	254
FRANKR			20	104
NIEDL			15	102
USA			39	139
IRAN			38	77
8421 12 00				
WAESCHESCHLEUDERN				
	STUECK		STUECK	
EINF	31*	13*	248*	115*
GEW DT	7		60	
EU	31	13	248	115
AUSF	13505*	1962*	37528*	5139*
GEW DT	1468		4586	
EU	13433	1947	34721	4568
FRANKR	1665	388	1676	421
NIEDL	4294	493	12969	1453
G BRIT	4312	532	12896	1632
SPAN	301	39	1567	187
OESTER	732	209	1510	298
BELGI	1447	193	1947	260
8421 19 10				
ZENTRIFUGEN F ZIV LUFTFAHRZEUGE				
	DT		DT	
EINF	*	*	30*	8*
AUS LG				2
EU			30	6
AUSF	*	*	*	*
8421 19 91				
ZENTRIFUGEN F LABORATORIEN				
EINF	192*	2176*	1789*	19077*
LV	10	71	18	141
AUS LG	8	577	8	1171
EU	9	46	117	826
FRANKR	5	26	88	406
G BRIT			10	216
SCHWZ	1	41	77	2110
USA	181	2083	1461	14465
JAPAN			128	1578
AUSF	1661*	14601*	12210*	116729*
EU	799	6153	4312	35746
FRANKR	185	1416	793	6452
NIEDL	106	746	526	4489
ITAL	142	950	617	4420
G BRIT	133	1227	1190	10458
IRLAND	12	87	35	283
DAENM	8	68	77	647
PORTUG	25	196	106	760
SPAN	80	604	307	2492
SCHWED	36	263	249	2265
FINNL	15	104	110	815
OESTER	32	252	125	1133
BELGI	12	156	66	631
NORWEG	7	67	108	949
SCHWZ	21	197	277	2537
TUERK	15	168	121	1207
POLEN	15	232	98	1400
TSCHE	4	40	45	451
UNGARN	2	36	39	558
BULGAR	6	82	123	1241
RUSSLD	3	56	56	671
KROAT	2	20	17	244
ALGER			10	153
TUNES		4	30	375
LIBYEN	1	14	10	162
AEGYPT	3	39	88	792
KENIA		4	2	109
S AFR	5	61	56	553
USA	377	3303	3995	40092
KANADA	21	199	132	1362
MEXIKO	4	55	108	1057
KOLUMB			22	209
BRASIL	17	141	89	965
ARGENT	7	84	34	412
IRAN	5	79	65	669
ISRAEL	15	132	132	1200
WJ GAZ	2	59	15	204
SAUDIA	12	125	67	583
INDIEN	8	86	149	1759
THAIL	10	120	132	1261
VIETN	3	41	15	274
MALAYS	13	230	79	862
SINGAP	14	148	44	481

Wichtigste Ursprungs- und Bestimmungs-Laender	SEPTEMBER 2000		JAN./SEP. 2000	
	dt = 100kg	1000 DM	dt = 100kg	1000 DM
PHILIP	6	57	48	493
CHINA	24	305	142	1814
REPKOR	6	62	65	762
JAPAN	23	272	215	2327
TAIWAN	25	277	136	1518
HONGK	71	604	432	4022
AUSTRL	45	406	303	2749
NEUSEE	6	46	51	436
8421 19 94				
ZENTRIFUGEN Z HERSTELLUNG V WAFERS				
EINF	78*	5384*	1124*	58419*
LV			5	219
EU	3	57	147	533
FRANKR	2	35	16	371
SCHWZ	4	210	8	254
USA		22	35	2216
JAPAN	71	5095	933	55415
AUSF	13*	205*	630*	18830*
EU	6	42	390	16860
NIEDL			85	5331
ITAL			283	11185
SCHWED			5	137
USA	1	73	43	799
A EMIR			39	324
TAIWAN	6	90	40	589
8421 19 99				
ZENTRIFUGEN FUER ANDERE ZWECKE				
EINF	1120*	3438*	8817*	47947*
LV	1	14	2	27
AUS LG			48	218
EU	1020	2627	6580	31135
FRANKR	902	2072	3778	11974
NIEDL	9	61	329	2171
ITAL	8	152	881	5145
G BRIT	16	228	134	1465
IRLAND			21	173
DAENM			294	2626
GRIECH			21	258
PORTUG	15	23	74	172
SPAN			436	3421
SCHWED			274	2575
FINNL	70	89	145	204
OESTER		2	136	595
BELGI			58	354
SCHWZ	53	343	949	5180
POLEN			52	104
SLOWAK			66	114
UKRAIN			1	109
GEORG			48	218
USA	19	259	387	3983
PERU			49	801
SINGAP			178	576
JAPAN	3	172	109	5410
AUSF	6612*	52096*	50674*	365877*
PV			1	70
EU	2727	20894	18352	119356
FRANKR	359	4627	4052	26027
NIEDL	130	1664	870	8241
ITAL	237	2327	1979	13324
G BRIT	203	1346	2077	12804
IRLAND	26	103	413	2669
DAENM	457	3325	1617	9356
GRIECH	14	278	509	3258
PORTUG			254	1164
SPAN	1084	5997	3341	17357
SCHWED	61	541	297	5191
FINNL			687	4254
OESTER	140	608	1217	7029
BELGI	15	78	1021	8559
LUXEMB			18	103
NORWEG	42	218	584	4492
SCHWZ	99	770	1406	15620
TUERK	172	2100	719	6864
LETTLD			272	308
LITAU			19	220
POLEN	503	2178	2118	15132
TSCHE	11	44	445	2817
SLOWAK			144	1185
UNGARN			594	2420
RUMAEN	25	166	449	2616
BULGAR			84	467
UKRAIN	79	942	99	1238
BELARS			351	1078
RUSSLD			1145	7528
SLOWEN			63	478
KROAT			236	989
MAZED			75	331
MAROKK			32	193
ALGER			7	388
AEGYPT			23	151
SUDAN			302	949
KENIA			56	535
MADAG			17	248
SIMBAB			46	622
S AFR			430	3132
SWASI			101	393
USA	1170	9548	5149	41778
KANADA	11	355	355	2705
MEXIKO	52	222	750	4392
GUATEM			43	224
HONDUR			165	681
EL SAL			63	434
NICARA			150	640
DOM RP			240	785
KOLUMB				343

Wichtigste Ursprungs- und Bestimmungs-Laender	SEPTEMBER 2000		JAN./SEP. 2000	
	dt = 100kg	1000 DM	dt = 100kg	1000 DM
VENEZU	15	80	15	270
ECUAD			185	1680
PERU			280	1578
BRASIL	30	322	354	3676
CHILE			51	496
ARGENT	55	567	177	1309
ZYPERN			11	255
LIBAN			417	918
IRAK			4	94
IRAN	29	146	327	3924
ISRAEL	77	378	506	2762
WJ GAZ			96	493
SAUDIA			80	963
KUWAIT	5	137	5	141
A EMIR			5	86
INDIEN	194	2107	854	8269
THAIL	453	2383	685	5609
INDONE	68	140	486	3201
MALAYS			357	4545
BRUNEI			36	231
SINGAP	264	1828	2130	13921
CHINA	270	2886	3174	23533
DV KOR	60	576	60	576
REPKOR	226	2267	2354	22953
JAPAN	157	613	966	7819
TAIWAN			410	4592
HONGK			96	1210
AUSTRL	14	153	390	2524
NEUSEE			841	5971
8421 21 10				
APP Z FILTR REINIG V WASSER F ZIV LFZ				
EINF	*	13*	*	94*
EV				32
AUS LG				32
AUSF	*	*	140*	587*
CHINA			140	587
8421 21 90				
AND APP Z FILTRIEREN REINIG V WASSER				
EINF	4937*	12627*	48904*	105656*
EV	4	32	11	219
LV			256	692
PV			133	28
AUS LG	34	79	767	1671
EU	1919	4099	26047	52234
FRANKR	54	361	2492	7559
NIEDL	675	1070	3814	8170
ITAL	323	788	5721	10650
G BRIT	136	452	1767	5488
DAENM	70	386	675	3472
SPAN		1	2649	1235
SCHWED	2	19	129	593
FINNL	1	21	106	291
OESTER	511	173	5632	9182
BELGI	147	828	3156	5544
SCHWZ	1061	3767	4298	24529
TUERK	12	19	141	240
POLEN	792	329	5587	2066
TSCHE	150	109	1867	1461
UNGARN	220	231	2138	1600
RUSSLD			36	154
SLOWEN	32	55	1084	909
S AFR	3	4	64	128
USA	403	2827	4176	14305
KANADA	50	646	351	1839
ISRAEL	26	209	563	2603
MALAYS	6	12	256	139
CHINA	231	138	1423	1103
JAPAN	1	57	357	1247
AUSTRL	2	12	34	141
AUSF	14007*	38058*	158533*	435059*
EV			63	285
LV			208	1219
PV			573	1790
EU	5661	12515	54334	137464
FRANKR	641	1969	5988	24797
NIEDL	582	1178	4226	11025
ITAL	319	1031	6954	18405
G BRIT	820	1732	7541	19011
IRLAND	35	59	573	2468
DAENM	61	191	825	3280
GRIECH	195	545	1145	4299
PORTUG	126	283	1921	2515
SPAN	817	935	5339	12704
SCHWED	362	758	1601	5435
FINNL	224	1159	895	4128
OESTER	1120	1721	7752	19966
BELGI	341	820	3179	8497
LUXEMB	18	35	295	634
NORWEG	77	345	969	3477
LIECHT	1	5	21	141
SCHWZ	1268	3039	9317	25356
MALTA	5	41	53	224
TUERK	151	904	2261	12941
ESTLD	58	92	266	524
LETTLD	57	95	309	1322
LITAU	63	207	822	1199
POLEN	792	2167	14641	26368
TSCHE	327	936	3955	9167
SLOWAK	18	68	1399	2777
UNGARN	266	940	3460	9476
RUMAEN	35	459	1476	5166
BULGAR	34	174	409	1254
ALBAN			190	231
UKRAIN	36	123	583	2970
BELARS	11	231	506	1668
MOLDAU	31	114	60	226

Wichtigste Ursprungs- und Bestimmungs-Laender	SEPTEMBER 2000		JAN./SEP. 2000	
	dt = 100kg	1000 DM	dt = 100kg	1000 DM
RUSSLD	1591	2924	7873	18164
KASACH	1	3	339	933
USBEK			279	902
SLOWEN	27	113	814	2294
KROAT	50	54	288	914
B HERZ	2	5	26	145
MAZED	1	71	83	408
MAROKK	1	8	337	680
ALGER	5	97	1229	3159
TUNES	55	35	63	278
LIBYEN	236	614	1114	4648
AEGYPT	126	155	1355	4374
GAMBIA			24	146
BENIN			52	105
NIGERI			305	717
TANSAN	1	4	610	806
MADAG			88	289
MAURIT			267	497
S AFR	101	405	3325	7238
USA	714	2091	8259	27151
KANADA	8	36	278	1158
MEXIKO	27	123	504	2393
DOM RP	77	150	80	165
ARUBA			271	1605
NL ANT			15	293
KOLUMB	1	4	771	1492
PERU		2	573	871
BRASIL	202	1595	549	4091
CHILE	2	4	139	467
ARGENT	3	10	284	790
SYRIEN		1	517	511
IRAN	8	86	1095	1801
ISRAEL	102	284	1241	2391
JORDAN	3	7	122	771
SAUDIA	31	164	368	1554
KUWAIT	106	780	122	871
BAHRAI	53	119	1406	3267
A EMIR	33	170	733	2392
JEMEN			1235	885
PAKIST	5	43	571	1202
INDIEN	48	273	360	2451
SRILAN		4	105	309
THAIL	141	278	672	2160
MALAYS	18	184	853	4781
SINGAP	14	66	2025	3156
PHILIP	77	116	373	736
CHINA	206	748	8687	28572
REPKOR	239	1072	2926	10507
JAPAN	152	795	2734	10135
TAIWAN	90	204	1698	7249
HONGK	8	40	2515	5105
AUSTRL	353	1012	1663	7315
NEUSEE	16	34	204	1255
SALOM			15	111
F POLY	26	63	63	151
8421 22 00				
APPARAT Z FILTR/REINIG V AND GETRAENK				
EINF	433*	1301*	1761*	8904*
EV			24	202
LV		11		52
AUS LG			3	25
EU	111	343	437	1547
FRANKR	33	141	115	426
ITAL	74	180	255	782
SCHWZ	313	900	1213	5539
USA	1	33	54	613
PERU			17	112
AUSF	161*	463*	3459*	15445*
EU	27	184	379	2439
FRANKR	5	37	153	779
NIEDL		2	22	273
ITAL	1	9	33	224
SPAN	9	75	22	180
OESTER	6	39	75	542
SCHWZ	3	18	46	600
LITAU			35	275
TSCHE	6	36	75	423
SLOWAK		2	44	291
RUMAEN	5	10	23	114
UKRAIN	20	18	289	1355
BELARS			193	651
MOLDAU			134	713
RUSSLD	84	35	1166	4358
SLOWEN	2	59	21	460
AEGYPT			111	117
GAMBIA			30	138
S AFR			14	325
USA		1	58	747
KANADA	4	28	37	166
GUATEM			15	76
BARBAD			15	120
ARGENT			7	83
THAIL	3	14	28	131
CHINA		2	326	1575
AUSTRL			9	166
8421 23 10				
OEL- KRAFTSTFILT KOLBVERBRMOT ZIV LFZ				
EINF	17*	70*	166*	733*
EV			2	139
AUS LG			2	142
EU	16	22	159	229
USA	1	37	7	464
AUSF	*	*	1*	32*
EU			1	32

Wichtigste Ursprungs- und Bestimmungs-Laender	SEPTEMBER 2000		JAN./SEP. 2000	
	dt = 100kg	1000 DM	dt = 100kg	1000 DM
8421 23 90				
AND OEL- KRAFTSTOFFILT F KOLBVERBRMOT				
EINF	14450*	20120*	129109*	193207*
EV	199	411	2215	4282
LV		4		11
AUS LG	84	144	928	1517
EU	9365	14054	92527	144515
FRANKR	973	1371	5384	11961
NIEDL	173	324	1629	1695
ITAL	367	473	4598	5921
G BRIT	145	259	1342	2789
PORTUG	3	14	69	232
SPAN	2087	3892	24790	44337
SCHWED	10	17	1004	6118
FINNL	44	46	207	300
OESTER	5053	7079	46808	62393
BELGI	497	566	6581	5658
NORWEG			56	168
TUERK	336	229	4386	3162
POLEN	144	181	959	1190
TSCHE	517	484	2948	2919
UNGARN	82	72	546	488
SLOWEN	42	45	499	757
B HERZ	942	395	4262	1978
TUNES	309	256	1058	777
S AFR	2	7	1942	2967
USA	756	1538	5376	10488
BRASIL	167	311	826	1059
ZYPERN	113	129	970	1108
ISRAEL	256	427	1590	3902
INDIEN	190	115	1159	752
THAIL	179	152	885	685
MALAYS	55	72	593	768
CHINA	76	107	256	297
REPKOR	237	420	1590	2322
JAPAN	511	896	5776	10875
TAIWAN	170	238	798	1368
AUSF	26931*	48470*	260935*	453273*
EV			189	1050
PV	26	90	271	1094
EU	18191	29355	180093	300370
FRANKR	3717	5379	37731	53329
NIEDL	590	1390	6686	13110
ITAL	1509	3486	18720	39613
G BRIT	1546	3390	15076	32848
IRLAND	86	168	585	1201
DAENM	333	801	2534	5160
GRIECH	435	747	3865	7236
PORTUG	232	618	2185	5372
SPAN	1339	1964	14229	22763
SCHWED	2287	2006	22371	21790
FINNL	460	1260	3085	7977
OESTER	1638	4065	13957	33336
BELGI	3832	3920	38463	45471
LUXEMB	87	161	606	1165
NORWEG	153	324	1842	3785
SCHWZ	322	959	3330	7223
TUERK	441	936	5425	9574
LETTLD	75	114	760	950
LITAU	159	204	1321	1346
POLEN	1060	1877	7711	13165
TSCHE	416	693	4130	7705
SLOWAK	51	292	430	2161
UNGARN	341	794	1869	4823
RUMAEN	56	138	727	1248
BULGAR	227	263	1354	1653
UKRAIN	317	255	2098	2171
BELARS	57	83	706	860
MOLDAU	10	16	176	250
RUSSLD	617	871	3605	5190
GEORG			247	252
KASACH	3	11	364	600
USBEK	1	2	69	102
SLOWEN	56	89	382	642
KROAT	55	88	625	991
B HERZ	46	50	559	715
JUGOSL	60	109	236	407
MAROKK	52	79	437	579
TUNES	20	66	126	367
LIBYEN			180	389
AEGYPT	47	97	700	1007
NIGERI	7	22	93	422
S AFR	104	460	1228	3796
USA	1580	3519	16445	30664
KANADA	72	224	539	1817
MEXIKO	236	316	2872	5048
DOM RP	270	535	672	1779
VENEZU	1	4	26	210
PERU	14	35	178	232
BRASIL	95	530	2061	4104
ARGENT	28	90	632	1969
LIBAN	35	102	446	997
ISRAEL	102	181	1006	1649
SAUDIA	35	94	560	1959
KUWAIT	9	33	100	344
A EMIR	39	163	598	1474
INDIEN	3	13	276	1068
MYAN			203	452
THAIL	26	99	215	602
INDONE	3	11	83	320
MALAYS	15	43	248	673
SINGAP	247	573	1888	3966
PHILIP	2	10	51	199
CHINA	129	368	1903	5263
REPKOR	346	1621	2236	10023
JAPAN	239	702	1795	5092
TAIWAN	24	69	941	1916
HONGK	17	63	426	856
AUSTRL	111	263	744	2063

Wichtigste Ursprungs- und Bestimmungs-Laender	SEPTEMBER 2000		JAN./SEP. 2000	
	dt = 100kg	1000 DM	dt = 100kg	1000 DM
8421 29 10				
AND APP FILTR REINIG FLUESSK ZIV LFZ				
EINF	2*	229*	25*	2336*
EV	1	63	5	502
AUS LG	1	64	5	453
EU	1	75	2	425
FRANKR	1	37	2	221
USA	1	152	23	1879
AUSF	*	*	*	*
8421 29 90				
AND APP Z FILTRIER REINIG V FLUESSIGK				
EINF	5210*	32204*	47294*	234066*
EV	30	130	351	1590
LV		6	22	594
PV	628	2914	7069	25645
AUS LG	67	543	687	4049
EU	1944	14911	22403	100256
FRANKR	430	3310	11926	45909
NIEDL	426	2595	3916	23038
ITAL	124	1031	1990	12013
G BRIT	736	7391	1745	10723
DAENM	141	289	1253	2465
SPAN		1	69	222
SCHWED		1	408	1554
BELGI	77	257	980	3913
NORWEG		10	71	1193
SCHWZ	438	2837	1751	12089
LITAU			20	205
POLEN	7	361	261	3452
TSCHE	86	2639	1161	19276
UKRAIN			30	255
BELARS	472	945	6159	14491
USA	837	4255	5479	30529
MEXIKO	374	532	2456	3601
SAUDIA	134	865	979	5847
INDONE	73	169	176	363
SINGAP			15	277
CHINA	67	115	352	1101
JAPAN	652	4333	5228	39626
TAIWAN		1	35	162
AUSTRL	1	10	54	202
AUSF	5862*	53332*	64925*	494184*
LV			1	30
PV	17	847	172	6151
EU	2735	24090	32838	259393
FRANKR	520	3067	5874	48473
NIEDL	643	4908	5698	36977
ITAL	385	4689	4940	48892
G BRIT	240	2285	3857	27471
IRLAND	5	117	326	2393
DAENM	63	424	694	4990
GRIECH	5	61	402	1979
PORTUG	54	686	648	7260
SPAN	184	1932	2420	19733
SCHWED	302	3323	2920	31934
FINNL	16	112	333	1965
OESTER	211	1489	2234	15287
BELGI	104	989	1416	11437
LUXEMB	1	6	65	582
NORWEG	39	297	489	6122
SCHWZ	177	1583	2564	17846
MALTA	3	62	16	365
TUERK	117	719	847	11003
LITAU	1	7	33	622
POLEN	138	937	4235	9958
TSCHE	167	2336	2364	19625
SLOWAK	5	111	724	1729
UNGARN	51	316	522	3534
RUMAEN	78	309	720	1462
UKRAIN	9	109	81	886
RUSSLD	52	900	2045	8568
ASERB			73	265
KASACH	1	57	105	631
SLOWEN	26	492	303	3534
KROAT	32	297	338	4009
B HERZ	1	5	58	733
JUGOSL	2	26	7	249
TUNES			28	298
LIBYEN		12	18	166
AEGYPT	5	41	94	503
S AFR	33	355	474	3499
USA	1092	9316	5779	53485
KANADA	82	982	620	7598
MEXIKO	22	429	307	4570
PERU		1	56	526
BRASIL	97	757	615	5138
CHILE	5	82	59	872
ARGENT	22	268	126	1420
SYRIEN	5	60	98	942
IRAK			49	263
IRAN		22	67	817
ISRAEL	9	126	129	1377
SAUDIA	8	70	97	1297
A EMIR	8	51	345	1532
JEMEN	9	111	35	478
PAKIST	1	12	20	173
INDIEN	89	1402	325	4077
BANGLA		152	1	193
THAIL	6	95	267	1717
INDONE	3	70	1230	2297
MALAYS	27	180	418	1709
SINGAP	64	480	549	4413
PHILIP	1	14	27	429
CHINA	43	294	901	6316
REPKOR	143	1624	807	6512
JAPAN	105	1143	1447	13375
TAIWAN	16	282	368	4239
HONGK	26	547	222	2997

Wichtigste Ursprungs- und Bestimmungs-Laender	SEPTEMBER 2000		JAN./SEP. 2000	
	dt = 100kg	1000 DM	dt = 100kg	1000 DM
AUSTRL	126	957	789	6284
NEUSEE	125	315	155	794
8421 31 10				
LUFTANSAUGFILT F KOLBVERBRMOT ZIV LFZ				
EINF	*	10*	4*	175*
EU				5
AUSF	*	*	*	5*
EU				5
8421 31 90				
AND LUFTANSAUGFILTER F KOLBENVERBRMOT				
EINF	5073*	8735*	45682*	82090*
EV	4	13	90	255
AUS LG	4	15	50	317
EU	3822	6859	34862	63026
FRANKR	1179	2777	11666	26719
NIEDL	38	112	743	1871
ITAL	471	579	5375	5414
G BRIT	1315	1763	10786	13268
SPAN	455	713	1771	3301
OESTER	198	535	2953	5837
BELGI	148	322	1532	2954
SCHWZ	17	122	85	724
TUERK	257	185	1970	1517
POLEN	198	186	1116	1026
TSCHE	42	25	191	306
UNGARN	62	85	737	695
SLOWEN	143	163	1580	1643
TUNES			132	82
USA	114	449	1479	5321
MEXIKO	33	83	319	512
ZYPERN	92	40	865	905
THAIL	82	100	320	351
REPKOR	70	95	549	603
JAPAN	64	240	1073	4178
TAIWAN	6	13	195	565
AUSF	5134*	11965*	46022*	106063*
EV	2	10	141	528
PV	39	84	398	605
EU	4039	8584	34273	72700
FRANKR	201	533	2646	7033
NIEDL	194	377	1352	3142
ITAL	513	916	6015	11260
G BRIT	361	857	3298	7656
DAENM	22	70	135	515
GRIECH	18	82	208	715
PORTUG	27	128	218	906
SPAN	374	609	3297	6041
SCHWED	526	728	4077	5852
OESTER	932	2726	5826	15716
BELGI	840	1458	7057	13031
NORWEG	9	44	101	500
SCHWZ	53	216	377	1546
TUERK	82	197	825	1755
POLEN	57	207	726	2135
TSCHE	78	182	824	2234
SLOWAK	16	22	915	1149
UNGARN	15	57	924	3159
RUSSLD	20	41	182	605
ALGER			138	436
S AFR	65	135	524	1047
USA	115	534	1731	6352
MEXIKO	18	66	277	608
GUATEM			9	88
BRASIL	99	177	1242	2297
SINGAP	24	98	202	926
CHINA	272	786	1006	2701
JAPAN	16	76	150	850
TAIWAN	13	117	52	344
8421 39 10				
AND APP Z FILTR REINIG V GAS ZIV LFZ				
EINF	*	40*	7*	593*
EV		4		140
AUS LG		4		140
EU		9	1	113
USA		31	6	565
AUSF	*	*	*	14*
EU				14
8421 39 30				
AND APPARATE Z FILTR OD REINIG V LUFT				
EINF	7122*	19194*	50578*	126330*
EV	5	139	39	413
LV	7	61	13	106
PV	3	25	8	81
AUS LG	16	69	631	3168
EU	3507	6934	26341	58020
FRANKR	236	486	1662	3263
NIEDL	391	339	2580	3929
ITAL	253	515	1968	4462
G BRIT	910	2411	8923	25467
IRLAND	3	9	133	184
DAENM	170	339	1083	2871
SPAN	38	200	299	1280

Wichtigste Ursprungs- und Bestimmungs-Laender	SEPTEMBER 2000		JAN./SEP. 2000	
	dt = 100kg	1000 DM	dt = 100kg	1000 DM
SCHWED	445	723	3198	5753
FINNL		3	27	195
OESTER	969	1679	5952	9440
BELGI	90	220	500	1182
SCHWZ	595	1064	4208	10975
TUERK	18	52	225	232
POLEN	43	39	1053	571
TSCHE	1482	1066	6175	5356
UNGARN	170	199	615	1286
S AFR	385	5327	508	5497
USA	712	3653	7366	32538
KANADA	57	250	81	439
MEXIKO	2	15	41	1954
ISRAEL		7	96	230
MALAYS		11	121	668
CHINA			1459	915
JAPAN	86	342	1804	5926
TAIWAN	24	151	241	831
AUSF	18761*	36757*	164949*	343407*
EV			13	29
LV	2	99	4	112
PV			46	128
EU	11071	19715	100514	181097
FRANKR	1887	3691	17962	35660
NIEDL	1345	2194	11509	22802
ITAL	1119	2112	8770	19929
G BRIT	2095	3044	24772	30289
IRLAND	112	262	4291	9338
DAENM	661	1439	3043	6300
GRIECH	11	60	321	1174
PORTUG	86	175	643	1260
SPAN	495	968	4211	11013
SCHWED	416	775	3679	6423
FINNL	100	217	744	1421
OESTER	1206	2206	9606	16299
BELGI	1861	2548	10861	18828
LUXEMB	7	24	102	361
NORWEG	682	1331	1559	3884
LIECHT	4	10	63	162
SCHWZ	897	2826	11524	35722
TUERK	179	558	2067	4806
LETTLD	79	142	463	1046
POLEN	661	1200	8787	15846
TSCHE	104	337	2626	5971
SLOWAK	467	396	1117	2142
UNGARN	130	249	1722	4590
RUMAEN	16	24	402	910
BULGAR	2	17	113	409
UKRAIN	19	51	461	1156
BELARS	2	11	42	241
RUSSLD	241	1069	2186	5603
KASACH	1	13	61	217
KIRGIS			33	117
SLOWEN	48	54	905	2164
KROAT	3	33	77	400
LIBYEN			31	107
AEGYPT	70	189	379	832
SENEG	128	82	128	82
GHANA	2	12	91	169
GABUN			73	155
ANGOLA	47	75	128	159
AETHIO			30	209
MAYOTT			99	180
S AFR	49	233	1236	6581
USA	770	1431	7448	16851
KANADA	31	73	848	1197
MEXIKO	1180	1441	2575	4069
EL SAL		1	211	411
VENEZU	2	26	119	514
ECUAD		1	161	141
BRASIL	130	309	1453	2650
CHILE	4	10	90	232
LIBAN		3	168	364
IRAN	22	104	155	449
ISRAEL	298	518	698	1638
SAUDIA	227	356	619	1506
KUWAIT	1	5	744	2365
KATAR	57	172	150	424
A EMIR	22	104	452	1488
INDIEN	9	35	150	433
BANGLA			104	244
MYAN			229	193
THAIL	16	65	265	684
INDONE	9	39	1147	1858
MALAYS	4	13	1158	3264
SINGAP	318	737	1267	3011
CHINA	328	1084	1133	4181
REPKOR	136	489	1801	3739
JAPAN	37	206	1329	4146
TAIWAN	77	200	1690	6463
HONGK	10	85	246	1017
AUSTRL	39	113	251	929
NEUSEE	51	229	191	828
8421 39 51				
FILTRIERAPP F AND GASE NASS VERFAHREN				
EINF	31*	55*	48*	179*
EU		3	13	72
AUSF	236*	1031*	6267*	15644*
EU	38	156	816	3078
FRANKR	18	83	327	689
NIEDL	1	3	153	803
DAENM			25	119
SPAN			78	192
OESTER	4	16	120	864
SCHWZ			318	949
TUERK			176	484
POLEN			79	162
UNGARN	171	648	4700	8989
ALGER	3	115	10	467
USA		6	19	170
IRAN			26	454
A EMIR			40	199

Wichtigste Ursprungs- und Bestimmungs-Laender	SEPTEMBER 2000		JAN./SEP. 2000	
	dt = 100kg	1000 DM	dt = 100kg	1000 DM
THAIL	18	81	19	105
8421 39 71				
FILTRIERAPP F AND GASE KATALYT VERFAH				
EINF	6703*	85361*	61313*	500863*
LV			88	401
PV	149	1560	1289	13993
AUS LG	7	59	45	355
EU	2475	53723	24315	298631
FRANKR	5	20	3141	13966
NIEDL	13	54	484	1348
ITAL	7	13	129	365
G BRIT	317	1271	7298	36472
SPAN	11	6	245	572
SCHWED	14	140	100	969
FINNL	20	238	147	1753
BELGI	2081	51960	12749	244070
SCHWZ	1	6	271	214
POLEN	82	318	286	1113
TSCHE	459	2279	3896	18065
S AFR	3365	26218	29386	156274
USA	187	1793	2133	18644
KANADA	38	260	98	909
MEXIKO	66	430	534	3522
JAPAN	21	312	336	3305
AUSF	19485*	108869*	177718*	878551*
EV	10	76	624	3710
LV			2	32
PV	416	2436	3407	17120
EU	12812	67226	110686	513275
FRANKR	4181	5749	38015	50441
NIEDL	96	847	2005	18969
ITAL	216	2130	1588	14353
G BRIT	434	3433	3696	25847
IRLAND	10	88	62	619
DAENM	23	190	183	1580
GRIECH	8	70	60	537
PORTUG	480	4094	2396	17993
SPAN	2538	21378	18339	136139
SCHWED	159	1260	5329	28446
FINNL	2	21	406	2227
OESTER	1118	7642	10831	71811
BELGI	3534	20283	27739	146266
NORWEG	12	111	101	937
SCHWZ	60	598	683	7381
TUERK	16	178	155	1428
POLEN	125	499	973	3732
TSCHE	1523	8409	9637	46606
SLOWAK	993	5170	8519	41256
UNGARN	5	174	139	2552
RUMAEN	1	11	150	218
RUSSLD	37	120	328	1017
AEGYPT	28	172	75	402
S AFR	834	3992	6569	30932
USA	753	4864	7814	47150
KANADA	43	313	495	3626
MEXIKO	768	7501	22536	121457
KUBA			45	134
BRASIL	530	3312	2780	15445
ARGENT	1	7	25	247
ISRAEL	26	250	119	1016
INDIEN	3	30	57	627
THAIL	59	374	204	1424
INDONE			198	580
MALAYS	69	462	1193	7589
SINGAP	20	127	378	1002
CHINA	341	1847	734	4051
REPKOR	10	130	244	2481
JAPAN	291	2033	1696	10322
TAIWAN	59	467	839	7719
HONGK	10	109	87	1034
AUSTRL	21	141	149	1134
8421 39 98				
AND APP Z FILTR REINIG V AND GASEN				
EINF	1542*	4174*	20617*	70538*
EV	377	1172	4165	10851
LV			18	680
AUS LG	52	152	508	1528
EU	640	1020	5358	13533
FRANKR	212	367	1505	2824
NIEDL	8	100	137	933
ITAL	358	298	1931	1854
G BRIT	11	89	264	1683
DAENM			122	197
SPAN	14	62	72	302
SCHWED	24	63	250	1641
OESTER	13	46	1679	3171
BELGI		3	188	989
LIECHT			32	446
SCHWZ	27	95	1252	3910
POLEN	14	28	351	892
TSCHE	209	386	1616	2858
KROAT	17	32	176	483
S AFR			1999	19140
USA	147	950	1778	11270
KANADA	182	533	3533	8468
MEXIKO	17	35	270	498
JAPAN	257	994	2498	8234
AUSF	4553*	18862*	56817*	202919*
EV			52	565
LV			9	79
PV	11	13	144	258
EU	2493	6222	28467	75107
FRANKR	849	1007	7539	16280
NIEDL	59	410	1488	5154

Wichtigste Ursprungs- und Bestimmungs-Laender	SEPTEMBER 2000		JAN./SEP. 2000	
	dt = 100kg	1000 DM	dt = 100kg	1000 DM
ITAL	144	795	2216	9367
G BRIT	85	683	3743	12889
IRLAND	19	242	140	1060
DAENM	38	300	1212	2755
GRIECH	18	134	537	1407
PORTUG	18	111	1284	2026
SPAN	717	1097	2011	4488
SCHWED	10	98	533	3412
FINNL	23	82	214	1104
OESTER	162	434	1196	4140
BELGI	348	812	6352	11906
NORWEG	12	88	2458	3507
SCHWZ	266	998	4593	12777
TUERK	74	220	461	1856
LITAU	1	8	53	293
POLEN	47	324	1372	3792
TSCHE	193	346	774	2746
SLOWAK	34	66	286	583
UNGARN	5	42	719	1968
BULGAR	46	140	60	223
RUSSLD	5	43	344	1653
SLOWEN	1	10	4973	11566
KROAT	3	12	279	371
AEGYPT	11	45	34	320
S AFR	20	50	220	611
NAMIB			20	148
USA	393	2261	2974	18109
KANADA	15	115	250	1323
MEXIKO	39	123	301	1499
VENEZU			254	547
BRASIL	132	313	834	1959
SYRIEN			8	185
IRAK			149	117
IRAN			85	1157
ISRAEL	64	106	739	3347
JORDAN	10	82	10	99
SAUDIA	2	14	21	217
KUWAIT		4	199	302
KATAR			54	367
A EMIR	4	29	112	533
OMAN		1	65	300
INDIEN	8	64	207	1205
THAIL	7	63	172	1072
VIETN	162	385	374	706
INDONE	1	7	45	189
MALAYS	5	51	238	6205
SINGAP	16	153	241	2140
PHILIP	101	252	678	1451
CHINA	45	580	482	2801
REPKOR	104	511	570	5294
JAPAN	31	261	433	4907
TAIWAN	126	4024	1260	23986
HONGK	53	310	527	1778
AUSTRL	9	107	159	1065
8421 91 10				
TEILE V APPARATEN DER WA 84211994				
EINF	2*	339*	33*	2194*
USA		22	5	405
JAPAN	2	316	28	1764
AUSF	38*	350*	289*	2996*
EU	7	80	123	2024
FRANKR			19	436
NIEDL	1	5	7	161
ITAL			11	121
SCHWED			26	238
OESTER	1	13	31	258
BELGI		1	15	313
SCHWZ	1	24	3	151
POLEN	10	126	10	126
USA	1	34	122	263
8421 91 30				
TEILE V APPARATEN DER WA 84211999				
EINF	*	3*	1*	59*
EU			1	4
AUSF	31*	826*	209*	7069*
EU				1
SCHWZ	31	826	208	7032
8421 91 90				
TEIL V AND ZENTRIFUGE ZENTRFUGTROCKN				
EINF	1646*	5067*	12084*	44380*
LV			394	2139
AUS LG	9	532	67	1988
EU	1212	2665	6301	20106
FRANKR	365	693	1823	5951
NIEDL	40	723	304	4803
ITAL	56	144	570	971
G BRIT	12	20	264	497
DAENM	2	17	256	1656
SCHWED		10	138	1214
OESTER	717	1013	2888	5077
NORWEG		2	546	1811
SCHWZ	61	438	364	3128
POLEN	9	8	421	550
TSCHE	44	64	1452	1056
USA	190	1703	2432	16764
MEXIKO			18	139
CHINA			39	105
JAPAN	6	67	54	431
HONGK		4	9	164
AUSTRL			30	469
AUSF	1346*	15680*	14262*	141520*

Wichtigste Ursprungs- und Bestimmungs-Laender	SEPTEMBER 2000		JAN./SEP. 2000	
	dt = 100kg	1000 DM	dt = 100kg	1000 DM
EV			1	16
LV	43	106	295	1005
PV			1	95
EU	707	7554	5514	56070
FRANKR	169	2005	1277	14015
NIEDL	68	1235	672	5899
ITAL	46	605	395	4514
G BRIT	84	1128	739	8982
IRLAND	26	98	76	1129
DAENM	77	402	528	4309
GRIECH	2	82	46	560
PORTUG	46	155	89	715
SPAN	45	616	397	4678
SCHWED	37	461	402	2551
FINNL	37	226	179	1184
OESTER	25	315	300	4056
BELGI	44	235	411	3456
NORWEG	10	248	947	4814
SCHWZ	81	892	885	7219
TUERK	46	277	135	1528
POLEN	13	140	204	1358
TSCHE	44	137	365	1016
UNGARN	16	144	191	515
RUMAEN	1	17	13	421
RUSSLD	11	192	1578	6003
MAROKK	4	36	34	550
AEGYPT	1	58	200	575
KENIA	1	22	26	376
S AFR	3	97	100	1360
USA	133	1727	1446	24442
KANADA	6	94	72	1175
MEXIKO	34	221	111	1692
GUATEM	3	39	13	325
KUBA			121	408
KOLUMB	3	62	131	1257
VENEZU	11	52	38	363
PERU	2	42	27	516
BRASIL	7	178	144	2448
CHILE	3	116	119	1590
PARAGU	16	269	20	356
ARGENT	2	155	58	930
IRAN	6	38	247	1946
ISRAEL	6	114	52	1138
JORDAN	5	65	22	541
SAUDIA	1	26	15	313
A EMIR	3	28	20	369
PAKIST	12	112	26	287
INDIEN	39	638	136	1961
SRILAN		18		149
THAIL	14	96	43	687
INDONE	3	28	38	482
MALAYS	1	31	39	601
SINGAP	13	326	77	1804
PHILIP	7	103	229	1151
CHINA	3	122	202	1998
REPKOR	14	53	86	1205
JAPAN	12	235	123	2715
TAIWAN	4	136	66	1250
HONGK	3	91	23	797
AUSTRL	20	453	101	1744
NEUSEE	1	15	36	426

8421 99 00

TEILE V APP Z FILTR USW V FLUESSK USW

EINF	27738*	46709*	249077*	468256*
EV	155	424	1863	5334
LV	6	54	206	920
PV	20	42	283	396
AUS LG	58	254	974	2930
EU	8454	14555	91766	159153
FRANKR	1480	1687	11617	17767
NIEDL	481	1237	3282	10285
ITAL	977	1267	12066	18630
G BRIT	1977	4701	13642	44346
IRLAND	8	228	662	1467
DAENM	37	104	1057	3365
PORTUG			964	699
SPAN	343	688	4316	9078
SCHWED	137	419	651	2236
FINNL	7	75	85	867
OESTER	2882	3723	37287	42313
BELGI	126	406	6146	8048
NORWEG	53	49	188	576
LIECHT			26	113
SCHWZ	1237	3156	9883	29529
TUERK	437	761	4132	7022
ESTLD	34	26	378	316
POLEN	3832	2022	24123	13098
TSCHE	7894	5289	52522	36409
SLOWAK	686	368	5716	3211
UNGARN	302	375	4019	4277
RUMAEN	8	11	6851	1234
UKRAIN			729	460
SLOWEN	139	155	3592	3079
KROAT	78	57	1683	1246
B HERZ	436	140	2136	755
S AFR	1610	12416	16404	127289
USA	1584	4899	15954	58648
KANADA	9	128	173	944
MEXIKO	1	3	1180	1398
BRASIL	142	219	1726	2002
ISRAEL	12	69	64	309
INDIEN	89	55	1066	1149
INDONE	40	59	297	364
MALAYS	49	49	195	468
SINGAP			125	206
CHINA	82	181	495	967
REPKOR	313	168	1100	1290
JAPAN	183	1399	2248	14588
TAIWAN	2	11	174	395
HONGK			34	228
AUSF	40968*	103956*	347909*	989018*
EV			139	638
LV	6	66	82	850

Wichtigste Ursprungs- und Bestimmungs-Laender	SEPTEMBER 2000		JAN./SEP. 2000	
	dt = 100kg	1000 DM	dt = 100kg	1000 DM
PV	97	776	445	2696
EU	27614	58534	215938	559325
FRANKR	5272	11065	31805	79765
NIEDL	1892	5296	15289	71619
ITAL	2392	6331	31179	106379
G BRIT	5479	11111	36083	73763
IRLAND	74	197	931	3020
DAENM	949	3324	4256	14329
GRIECH	338	1091	2664	10876
PORTUG	96	384	1044	4239
SPAN	2235	4706	23037	44613
SCHWED	1705	3131	10525	38610
FINNL	614	1643	2406	8784
OESTER	4166	5212	34469	50069
BELGI	2311	4657	21649	41020
LUXEMB	91	283	631	2219
CEUTA			123	171
MELILL	21	33	207	287
ISLAND	17	53	122	389
NORWEG	190	853	2316	9648
SCHWZ	1318	4210	8931	33051
MALTA	61	82	100	241
TUERK	479	1526	5437	15874
ESTLD	18	65	180	752
LETTLD	37	125	311	894
LITAU	166	312	801	2133
POLEN	634	1874	5271	19567
TSCHE	930	1961	8963	17612
SLOWAK	32	105	490	1767
UNGARN	298	750	1594	5574
RUMAEN	173	190	710	2230
BULGAR	54	162	471	1348
UKRAIN	266	274	1451	3412
BELARS	20	170	431	1165
RUSSLD	307	2357	3661	17269
KASACH	2	32	100	782
USBEK	2	73	108	1054
KIRGIS			111	214
SLOWEN	77	214	3931	4274
KROAT	58	205	634	1679
B HERZ	29	68	285	655
JUGOSL	27	63	118	428
MAROKK	36	78	282	730
ALGER	21	90	166	589
TUNES	9	43	133	611
LIBYEN	37	226	298	1835
AEGYPT	357	582	2055	4769
MAURET			194	111
COTEIV	8	25	81	260
GHANA	15	41	109	688
NIGERI	37	131	137	722
S AFR	613	983	2154	7995
USA	1825	9505	27045	89121
KANADA	50	246	1207	4644
MEXIKO	323	1101	1680	4924
GUATEM	1	4	21	217
EL SAL	3	68	44	326
NL ANT			64	428
KOLUMB	12	59	174	917
VENEZU	7	64	2583	9668
ECUAD	4	95	41	219
PERU	5	15	95	358
BRASIL	120	500	2863	7432
CHILE	43	188	1247	2636
ARGENT	416	841	1128	3061
ZYPERN	35	161	129	587
LIBAN	60	178	421	1126
SYRIEN	67	282	361	971
IRAN	30	256	377	2669
ISRAEL	358	705	4419	9362
WJ GAZ	1	6	90	208
JORDAN	90	182	578	1921
SAUDIA	143	654	1787	7411
KUWAIT	21	71	485	1619
KATAR	6	21	108	678
A EMIR	270	1133	2042	6814
JEMEN	3	15	30	163
PAKIST	3	25	133	619
INDIEN	68	369	1509	5490
MALDIV			13	132
THAIL	129	514	1252	4262
VIETN	27	191	146	1336
INDONE	119	213	725	2350
MALAYS	337	570	2570	5943
SINGAP	277	948	2675	8592
PHILIP	110	1060	902	4264
CHINA	261	613	4138	12352
REPKOR	379	985	3679	11643
JAPAN	185	1238	2411	15839
TAIWAN	407	1582	3562	14312
HONGK	119	396	946	4880
AUSTRL	372	1140	2482	8727
NEUSEE	109	534	809	4376
N ERM	30	117	198	735

8422 11 00

HAUSHALTSGESCHIRRSPUELMASCHINEN

	STUECK		STUECK	
EINF	35740*	15243*	366234*	158969*
GEW DT	15148		161998	
EV			1	9
AUS LG			1	9
EU	34398	14704	351182	153095
FRANKR	139	110	12230	5658
NIEDL	182	97	623	426
ITAL	26971	11755	266156	116216
DAENM	115	54	2288	2609
GRIECH			1090	218
SPAN	5859	2647	67438	27390
SCHWED			876	309
OESTER	2	2	142	127
SCHWZ	91	72	485	356
TUERK	1240	454	14347	5278
AUSF	250962*	140874*	1954972*	1099595*

Wichtigste Ursprungs- und Bestimmungs-Laender	SEPTEMBER 2000		JAN./SEP. 2000	
	dt = 100kg	1000 DM	dt = 100kg	1000 DM
GEW DT	130531		1013869	
EU	186438	103696	1523624	850596
FRANKR	47217	26959	362268	192589
NIEDL	26947	15854	241935	148291
ITAL	14669	7670	116018	60121
G BRIT	29288	16327	251064	128410
IRLAND	1743	836	8359	4016
DAENM	7527	4544	53949	33119
GRIECH	5126	3428	39695	28613
PORTUG	2969	1606	18307	9799
SPAN	11106	6032	110012	58541
SCHWED	17921	9724	147549	81727
FINNL	3165	1782	16251	10283
OESTER	13869	7676	100650	57940
BELGI	4342	2757	52052	35055
LUXEMB	549	406	5604	4092
ISLAND	311	199	1485	920
NORWEG	914	656	8580	5674
SCHWZ	6663	5187	46268	37673
TUERK	17328	8448	124741	63135
LETTLD	14	13	362	262
LITAU	657	446	3324	2456
POLEN	5061	2613	27854	15002
TSCHE	2868	1712	21461	12426
SLOWAK	356	144	1873	885
UNGARN	3356	1882	13277	6615
BULGAR	21	18	515	258
UKRAIN	212	184	1257	844
RUSSLD	1673	1205	9161	6974
SLOWEN	267	198	1868	1228
KROAT	449	310	1690	1154
B HERZ	1	1	582	207
TUNES	220	100	490	234
AEGYPT			484	201
S AFR	1087	575	11626	5969
USA	2990	2692	15642	13034
KANADA	3525	2140	11528	7029
NL ANT			487	191
BRASIL	4860	2469	12479	5935
CHILE	4	2	1080	448
ARGENT	324	139	3906	1626
ZYPERN	158	79	1252	764
LIBAN	59	46	447	288
IRAN	39	23	495	311
ISRAEL	4351	2116	29230	14485
SAUDIA	216	80	969	376
KUWAIT			240	95
A EMIR	71	42	1513	807
INDIEN	1	1	707	318
SINGAP	144	74	933	450
PHILIP			235	263
CHINA	10	6	115	96
REPKOR	803	455	6867	3954
JAPAN	185	137	2108	1888
TAIWAN	772	435	3419	1864
HONGK	13	13	1118	686
AUSTRL	3800	2237	49783	28094
NEUSEE	177	106	4749	2392
NEU OZ	132	77	264	155

8422 19 00

AND GESCHIRRSPUELMASCHINEN

	STUECK		STUECK	
EINF	837*	2727*	12225*	32733*
GEW DT	815		10874	
EU	590	2082	9149	23427
FRANKR	8	126	67	1345
ITAL	492	1472	8381	17480
DAENM			141	1981
SCHWED	50	277	279	1887
OESTER	28	125	153	515
SCHWZ	194	564	2728	8499
UNGARN			1	65
SLOWEN	53	81	246	395
AUSF	1856*	9977*	21651*	119847*
GEW DT	2182		26003	
PV			4	30
EU	1461	5111	15849	80686
FRANKR	163	839	2438	16011
NIEDL	203	769	1948	10024
ITAL	78	247	946	4388
G BRIT	451	1828	5855	25917
IRLAND	2	5	114	641
DAENM	139	361	1182	3781
GRIECH	5	20	116	1305
PORTUG	5	19	73	468
SPAN	53	204	491	2873
SCHWED	103	264	635	1908
FINNL	88	258	382	3119
OESTER	134	708	1166	6238
BELGI	30	589	444	3622
LUXEMB	7	18	89	391
NORWEG	60	185	618	2002
SCHWZ	135	997	1800	10689
TUERK	25	143	454	3026
LITAU	3	78	10	157
POLEN	30	130	301	1402
TSCHE	9	168	261	2166
SLOWAK			3	136
UNGARN	2	19	38	345
RUSSLD	6	65	58	842
SLOWEN			165	762
JUGOSL			13	146
MAZED			2	90
TUNES			71	292
AEGYPT	3	153	39	695
S AFR			27	333
USA	7	30	168	1711
CHILE			4	101
ISRAEL	5	15	132	1191
BAHRAI			19	144
KATAR			23	216
OMAN			81	741

Wichtigste Ursprungs- und Bestimmungs-Laender	SEPTEMBER 2000		JAN./SEP. 2000	
	dt = 100kg	1000 DM	dt = 100kg	1000 DM
INDIEN			39	780
THAIL	19	125	106	487
SINGAP	16	69	47	301
CHINA			33	336
REPKOR	7	1141	26	2650
JAPAN	9	72	386	2241
TAIWAN	1	52	130	764
HONGK	12	45	132	1013
AUSTRL	23	290	308	1691
8422 20 00				
MASCH APP REINIG TROCKN V FLASCH USW				
	DT		DT	
EINF	998*	4396*	8027*	38270*
LV			38	238
AUS LG			29	18
EU	560	3291	3602	23776
FRANKR			199	528
ITAL	103	266	800	2457
DAENM	388	1834	1246	11578
SPAN			58	181
SCHWED	31	177	647	3780
OESTER	51	962	426	4778
BELGI			171	255
SCHWZ	40	473	1339	5563
POLEN			164	391
TSCHE			117	197
SLOWAK	32	37	547	636
UNGARN	328	67	1388	726
SLOWEN	1	5	488	2164
USA	33	511	130	3401
KANADA			38	238
MEXIKO			200	986
AUSF	2611*	7384*	19548*	89820*
EU	1330	3463	6728	37400
FRANKR	39	284	1013	8482
NIEDL	109	975	654	5714
ITAL	10	190	194	1879
G BRIT	74	600	828	3698
IRLAND	3	23	12	259
DAENM	2	11	30	374
GRIECH	2	14	72	596
PORTUG	987	646	2019	3110
SPAN	44	178	256	1704
SCHWED		7	131	1325
FINNL	3	31	76	983
OESTER	84	484	1120	7038
BELGI	3	23	306	2181
NORWEG	1	9	129	714
SCHWZ	54	692	541	6214
TUERK	4	44	15	172
POLEN	16	129	343	2521
TSCHE	12	51	206	2099
SLOWAK	152	73	563	1001
UNGARN	4	17	732	1059
RUMAEN	4	61	982	2620
RUSSLD		6	636	2501
SLOWEN		2	21	258
KROAT	1	12	849	1519
MAZED			535	230
LIBYEN			642	2178
AEGYPT			40	238
SUDAN			157	398
GABUN			19	127
S AFR	19	50	340	2037
USA	174	801	699	4934
KANADA	2	15	53	381
MEXIKO	1	6	449	5060
EL SAL			10	266
NICARA			22	163
DOM RP			90	424
CHILE	15	113	16	116
ARGENT	285	569	288	593
ZYPERN			13	227
ISRAEL	2	19	38	355
A EMIR			12	206
INDIEN			289	766
THAIL			400	179
INDONE	465	594	473	726
MALAYS	1	4	433	846
SINGAP		2	133	1785
PHILIP			7	136
MONGOL			92	194
CHINA	1	5	632	2100
REPKOR	17	120	37	418
JAPAN	24	402	206	2875
AUSTRL	3	13	246	1578
8422 30 00				
MASCH APP FUELLEN USW V FLASCHEN USW				
EINF	4905*	15973*	52133*	165890*
EV		5	41	1019
LV	20	170	74	1591
AUS LG	1	3	88	142
EU	557	4831	14176	59972
FRANKR	30	156	901	4520
NIEDL	30	806	1959	6534
ITAL	55	486	3117	15475
G BRIT	44	57	3864	10370
DAENM	12	135	31	292
SPAN	20	86	572	2435
SCHWED	95	633	1339	8822
FINNL			139	1017
OESTER	133	1870	1340	4817
BELGI	58	505	762	5496
NORWEG	4	33	721	1439
SCHWZ	453	8026	3482	31640
TUERK	310	146	1100	293
LITAU			8	100

Wichtigste Ursprungs- und Bestimmungs-Laender	SEPTEMBER 2000		JAN./SEP. 2000	
	dt = 100kg	1000 DM	dt = 100kg	1000 DM
POLEN	272	430	415	1538
TSCHE	203	386	1432	4587
UNGARN	53	193	136	636
UKRAIN			130	448
RUSSLD			35	171
SLOWEN	20	170	131	872
MAZED			21	435
S AFR	20	5	79	405
NAMIB			130	89
USA	43	603	532	7596
KANADA	19	369	205	4132
BRASIL	310	1546	350	2058
ARGENT			10	114
ISRAEL	2037	3427	14995	26933
THAIL			11	136
CHINA	437	560	13510	20283
JAPAN	33	92	75	642
AUSTRL			68	944
AUSF	18990*	116694*	212110*	1237849*
EV			73	54
LV			38	664
PV			27	327
EU	4374	26332	39800	303254
FRANKR	432	4675	5670	54277
NIEDL	773	1807	4368	25601
ITAL	220	2002	2803	18712
G BRIT	508	10837	5103	49429
IRLAND	6	62	1198	14539
DAENM	14	326	425	4606
GRIECH	10	112	327	2928
PORTUG	68	406	858	2964
SPAN	955	1514	4996	26140
SCHWED	114	413	1826	11288
FINNL	447	630	1439	7666
OESTER	43	294	6076	46556
BELGI	674	3253	4691	27221
LUXEMB		1	20	330
ISLAND			363	1377
NORWEG	1529	6789	6106	27033
SCHWZ	215	2532	4954	45296
MALTA			42	654
TUERK	28	422	1684	10134
ESTLD			124	228
LETTLD	1	13	1163	6267
LITAU	58	276	457	2238
POLEN	399	2439	9660	52640
TSCHE	425	2838	1887	11914
SLOWAK	1	13	384	2115
UNGARN	18	143	2561	6702
RUMAEN	26	131	2928	14022
BULGAR	78	214	518	2504
ALBAN			35	266
UKRAIN	844	3066	5202	12555
BELARS	67	700	144	1511
MOLDAU			56	242
RUSSLD	555	2353	22867	78024
ASERB			171	273
KASACH	408	3277	4961	19147
TURKM			113	995
USBEK			136	989
SLOWEN	203	927	2753	16710
KROAT	9	158	332	2289
B HERZ		4	1942	8914
JUGOSL	206	1142	4033	18623
MAZED			830	1733
MAROKK			28	131
ALGER	27	257	443	2228
TUNES			144	575
LIBYEN		8	13	430
AEGYPT	240	3530	1005	14115
SUDAN			188	1592
BURKIN			270	1985
SENEG			158	613
COTEIV			572	1950
TOGO		2	115	602
NIGERI	679	1916	12648	32499
KAMERU			4	184
GABUN			253	1607
ANGOLA			142	529
AETHIO	181	1367	516	3587
KENIA	10	109	77	380
TANSAN	108	814	234	1003
MOSAMB			725	2394
MADAG	20	238	367	1941
SIMBAB			80	450
S AFR	392	3084	7317	38873
NAMIB	381	1932	376	2116
BOTSU			1220	4495
USA	1874	11239	11322	117188
KANADA	193	1207	2470	18016
MEXIKO	1031	9059	7731	51404
GUATEM	5	174	14	303
BELIZE			30	157
HONDUR			240	1177
NICARA			7	213
COSTA	7	144	12	253
PANAMA			118	1116
HAITI			100	268
DOM RP			3286	10152
JAMAIK			16	116
KOLUMB	9	118	260	2536
VENEZU		4	192	607
BRASIL	483	2494	3075	19295
CHILE	5	294	717	5516
ARGENT	31	354	997	10308
ZYPERN			70	221
LIBAN			224	1004
SYRIEN			3177	12826
IRAN		2	1298	2945
ISRAEL	52	382	1578	9827
WJ GAZ			134	572
JORDAN	34	227	219	1636
SAUDIA	1	22	285	5028
BAHRAI			12	150
KATAR			115	648
A EMIR	3	10	1161	5348
OMAN	12	280	109	1752
JEMEN	17	236	1328	3575
PAKIST	170	398	211	655

Wichtigste Ursprungs- und Bestimmungs-Laender	SEPTEMBER 2000		JAN./SEP. 2000	
	dt = 100kg	1000 DM	dt = 100kg	1000 DM
INDIEN	63	286	2325	10615
BANGLA	958	3482	1130	4105
SRILAN		2	24	151
NEPAL			29	211
MYAN			438	1622
THAIL	870	5372	2164	12625
VIETN	255	961	400	2183
INDONE	520	2588	1995	7909
MALAYS	119	908	217	1807
SINGAP	1	7	83	721
PHILIP	19	172	364	2465
CHINA	393	3764	10714	78972
DV KOR			838	5419
REPKOR	43	567	3577	15179
JAPAN	71	1373	950	12929
TAIWAN	196	2390	712	7221
HONGK	44	451	278	3535
AUSTRL	20	140	1827	15368
NEUSEE	4	107	271	2243
FIDSCH			16	270
8422 40 00				
MASCH U APPARATE Z VERPACKEN V WAREN				
EINF	4444*	25464*	48540*	285025*
EV			7	93
LV	2	17	566	6718
PV			1	10
AUS LG		1	78	964
EU	1848	10933	22136	110702
FRANKR	42	510	940	5435
NIEDL	234	1987	2345	18663
ITAL	811	2665	5674	49614
G BRIT	50	82	1541	5070
IRLAND			1187	1454
DAENM	73	225	1326	5437
GRIECH			27	323
SPAN	5	15	433	1494
SCHWED	3	43	1282	2945
FINNL	308	4206	631	5275
OESTER	141	637	765	2719
BELGI	180	562	2617	7007
NORWEG	1	191	647	4286
SCHWZ	534	6400	6940	83193
MARINO	95	204	1327	2935
LITAU			22	177
POLEN	200	251	1674	6364
TSCHE	451	1779	4079	12453
SLOWAK	380	1088	1764	3725
UNGARN	6	18	711	861
SLOWEN	19	33	301	605
ALGER			57	120
S AFR			168	258
USA	412	1687	3241	35668
KANADA	45	1194	50	1287
ARGENT			84	783
THAIL			179	421
MALAYS			11	368
SINGAP			5	218
CHINA	8	31	588	2836
REPKOR	21	35	486	1104
JAPAN	107	708	1529	10069
TAIWAN	177	781	2023	4118
AUSTRL			205	1766
AUSF	17984*	195900*	160302*	1566665*
EV	26	171	188	2339
LV	20	217	435	6215
PV	4	35	96	913
EU	5737	54774	58773	570586
FRANKR	1806	13703	13506	124116
NIEDL	748	10022	7139	68218
ITAL	296	2388	5083	53883
G BRIT	725	6689	9214	91084
IRLAND	5	98	1279	28305
DAENM	221	1049	2071	18526
GRIECH	8	68	592	5254
PORTUG	26	204	1349	10039
SPAN	534	5836	4519	48076
SCHWED	264	3177	2881	30495
FINNL	69	791	1132	11026
OESTER	467	3999	4899	33914
BELGI	465	3712	5010	46851
LUXEMB	6	41	129	599
ISLAND	1	9	51	620
NORWEG	148	2715	1300	11206
LIECHT			70	720
SCHWZ	566	4280	6234	61331
MALTA			46	597
TUERK	156	1448	2714	19336
ESTLD	64	207	594	1155
LETTLD			261	1038
LITAU	60	519	260	2303
POLEN	441	2882	6796	48792
TSCHE	281	1175	2615	19102
SLOWAK	2	28	1605	5970
UNGARN	400	3905	1912	12692
RUMAEN	72	1195	942	7438
BULGAR	3	19	219	2517
UKRAIN	227	2592	471	4282
BELARS	85	285	517	1932
RUSSLD	674	5055	4463	49464
GEORG			19	148
KASACH	8	42	43	346
TURKM			45	249
USBEK			427	7195
SLOWEN	58	642	905	5107
KROAT	140	3590	619	10523
B HERZ	18	109	64	441
JUGOSL	3	41	101	987
MAZED			32	289
MAROKK	1	7	400	5241
ALGER	35	62	375	2905
TUNES			206	1933
LIBYEN			11	149
AEGYPT	747	5388	2078	19760

Wichtigste Ursprungs- und Bestimmungsländer	SEPTEMBER 2000		JAN./SEP. 2000	
	dt = 100kg	1000 DM	dt = 100kg	1000 DM
SUDAN	24	312	74	930
COTEIV			297	1672
GHANA			130	339
NIGERI			66	1192
KAMERU				102
KENIA			17	210
MADAG			85	623
MAURIT	1	7	886	1890
S AFR	167	1953	1307	9594
NAMIB			177	1232
USA	3923	35697	26428	246861
KANADA	293	3675	1962	24902
MEXIKO	129	1030	5963	30406
GUATEM	18	378	37	627
NICARA			19	230
COSTA	1	6	8	177
PANAMA			25	208
KUBA			19	417
DOM RP	6	7	56	122
TRINID			13	247
ARUBA			28	284
KOLUMB			190	1417
VENEZU	32	609	299	2960
PERU			46	597
BRASIL	11	114	1670	17236
CHILE	9	75	344	3203
PARAGU			169	4728
ARGENT	463	8490	1397	16382
ZYPERN			53	583
LIBAN			265	3069
SYRIEN			31	317
IRAN	13	260	603	3848
ISRAEL	83	473	1547	12188
JORDAN	8	41	248	5980
SAUDIA		5	507	2966
KUWAIT			63	485
A EMIR	157	2360	369	5356
PAKIST			257	1208
INDIEN	44	772	1382	6953
BANGLA	25	111	42	279
SRILAN	9	38	41	617
THAIL	284	1577	882	8800
VIETN		1	184	2538
INDONE	218	4591	1058	37253
MALAYS	15	167	880	12584
SINGAP	18	153	800	4250
PHILIP	97	1358	162	2418
CHINA	406	2497	2405	27936
DV KOR			171	3832
REPKOR	1	11	975	12067
JAPAN	1277	38554	6642	130588
TAIWAN	78	496	944	6881
HONGK	52	509	433	8599
AUSTRL	130	1280	1760	14908
PAPUA			16	336
NEUSEE	31	110	386	2266
SALOM			12	79
8422 90 10				
TEILE V GESCHIRRSPUELMASCHINEN				
EINF	4060*	8415*	36088*	79920*
EU	3202	6105	27849	55469
FRANKR	232	409	2395	4071
NIEDL	8	27	118	503
ITAL	2147	4059	18768	37094
G BRIT	4	11	149	311
SCHWED	124	283	957	2089
OESTER	582	1238	4755	10420
BELGI	5	43	150	487
SCHWZ	25	123	767	1390
TUERK	12	69	104	316
POLEN	548	707	4589	8933
UNGARN	280	1361	2621	13144
AUSF	5037*	7797*	36666*	70766*
EU	3119	4598	21565	40141
FRANKR	189	463	1341	4228
NIEDL	40	259	378	2259
ITAL	553	839	6069	10688
G BRIT	1182	1388	4684	7282
DAENM	42	56	270	479
GRIECH	9	60	83	615
SPAN	578	716	5670	7973
SCHWED	29	93	284	858
OESTER	466	515	2395	3738
BELGI	18	145	255	1399
SCHWZ	367	744	3962	8041
TUERK	464	453	2102	2008
POLEN	110	121	414	525
TSCHE	12	31	338	753
USA	739	1122	6177	11651
KANADA	22	66	278	780
CHINA	118	239	251	585
REPKOR	2	4	48	477
JAPAN	7	39	120	716
HONGK		1	40	211
AUSTRL	20	113	420	1488
NEUSEE			44	216
8422 90 90				
TEILE V AND MASCH U APPARATE POS 8422				
EINF	6965*	21781*	64236*	210064*
EV			51	608
LV	4	131	124	1656
PV	27	95	240	933
AUS LG		1	7	43
EU	2282	9223	28549	106697
FRANKR	181	2301	1372	8439
NIEDL	168	1032	1431	10302
ITAL	267	1121	4845	30199
G BRIT	43	361	665	4607
IRLAND			179	243

Wichtigste Ursprungs- und Bestimmungsländer	SEPTEMBER 2000		JAN./SEP. 2000	
	dt = 100kg	1000 DM	dt = 100kg	1000 DM
DAENM	25	220	279	3852
PORTUG	2	14	49	393
SPAN	80	1023	887	7130
SCHWED	2	72	1304	12264
FINNL	176	250	248	635
OESTER	1365	2434	16585	25156
BELGI	75	393	701	3411
NORWEG	5	261	33	477
SCHWZ	228	3897	2386	31687
MALTA	1	12	21	414
TUERK	1	112	37	437
POLEN	401	563	4770	5683
TSCHE	1360	1649	9134	14038
SLOWAK	458	534	4869	5556
UNGARN	1294	1707	7762	10822
RUMAEN	23	18	417	373
BULGAR	224	178	1015	1487
SLOWEN	56	272	680	1466
KROAT	72	59	679	520
S AFR	1	22	64	570
USA	107	2163	1235	19597
KANADA	4	77	260	720
MEXIKO			11	189
BRASIL	209	433	1562	3559
CHINA	7	20	69	320
JAPAN	16	467	205	4003
TAIWAN	5	13	88	255
AUSTRL	2	8	11	272
AUSF	5118*	89100*	51052*	853342*
EV	3	18	34	276
LV	1	28	66	1622
PV	25	142	103	614
EU	1657	30109	23219	333593
FRANKR	267	6119	2883	61045
NIEDL	207	3989	3983	43850
ITAL	238	2218	1972	26336
G BRIT	323	6046	3477	63635
IRLAND	28	1649	331	11295
DAENM	48	1112	1412	17389
GRIECH	24	536	328	6410
PORTUG	22	269	337	4862
SPAN	208	2323	2048	24854
SCHWED	43	1026	570	13130
FINNL	21	896	413	9888
OESTER	102	1867	1661	23650
BELGI	125	2274	3852	26763
LUXEMB	1	38	12	486
CEUTA		27	13	227
NORWEG	63	1092	625	7381
LIECHT	3	109	18	524
SCHWZ	133	3149	1670	32410
MALTA	2	55	34	676
TUERK	21	689	456	9317
LETTLD		10	8	309
LITAU	3	163	31	1464
POLEN	146	2199	2500	26414
TSCHE	251	1288	1881	15923
SLOWAK	77	471	794	5432
UNGARN	130	1163	1702	11731
RUMAEN	21	471	584	7474
BULGAR	14	155	782	2119
UKRAIN	4	112	47	1518
BELARS		7	10	285
MOLDAU			4	191
RUSSLD	81	2753	1107	18063
KASACH	3	106	339	1386
TURKM			3	105
USBEK	1	77	11	791
SLOWEN	47	619	194	4582
KROAT	165	922	348	3157
B HERZ	11	407	29	986
JUGOSL	33	242	196	3279
MAZED	11	84	22	305
MAROKK	4	82	84	2697
ALGER	2	41	125	1746
TUNES	1	56	124	1671
LIBYEN	1	46	142	4523
AEGYPT	18	501	287	6599
SUDAN	25	40	80	421
BURKIN			12	350
GUINEA	7	146	79	1402
LIBERI	5	119	6	174
GHANA	8	173	60	1156
TOGO		7	16	435
BENIN		7	24	325
NIGERI	3	81	279	4259
KAMERU	1	54	48	1312
GABUN	16	181	38	813
R KONG	1	28	18	374
DR KON		4	8	275
RUANDA	4	59	14	257
ANGOLA	7	96	289	1145
AETHIO	4	69	30	988
ERITRE	2	46	15	709
DSBUTI	25	550	130	1855
KENIA	50	919	165	3702
UGANDA	11	167	20	476
TANSAN	1	32	20	434
MOSAMB	1	56	49	408
MADAG	13	173	57	837
SAMBIA	6	71	15	296
SIMBAB		11	5	261
MALAWI	10	134	71	661
S AFR	31	1043	677	8174
NAMIB	3	112	8	230
USA	688	15269	6907	120916
KANADA	45	526	621	10853
MEXIKO	31	932	297	8080
GUATEM	18	224	98	1785
HONDUR	1	23	31	600
EL SAL	2	134	35	1619
NICARA	1	15	6	283
COSTA	2	91	19	509
PANAMA	2	99	21	694
KUBA			13	322
DOM RP	1	115	30	897
JAMAIK	5	102	17	372
LUCIA			20	594
VINCEN			2	92

Wichtigste Ursprungs- und Bestimmungsländer	SEPTEMBER 2000		JAN./SEP. 2000	
	dt = 100kg	1000 DM	dt = 100kg	1000 DM
ARUBA	2	80	4	141
KOLUMB	20	345	115	2558
VENEZU	18	649	231	5006
ECUAD	1	25	31	840
PERU	3	126	71	1923
BRASIL	80	912	1274	11595
CHILE	22	707	78	2678
BOLIV		8	6	325
PARAGU	3	120	13	539
URUGU	1	77	16	594
ARGENT	205	1321	409	6386
ZYPERN	3	92	39	785
LIBAN		13	10	460
SYRIEN	1	24	15	640
IRAN	2	143	3508	2861
ISRAEL	16	460	213	4090
JORDAN	6	376	193	2452
SAUDIA	34	732	413	8423
KUWAIT	2	48	22	920
BAHRAI			12	244
A EMIR	9	643	59	2162
OMAN		21	5	311
JEMEN		7	158	1643
PAKIST	1	18	11	520
INDIEN	12	270	420	5782
BANGLA	1	34	9	260
SRILAN	4	90	20	794
NEPAL		2	10	228
THAIL	64	1205	499	9092
LAOS		9	23	278
VIETN	5	121	55	1310
INDONE	240	1455	698	7115
MALAYS	7	174	119	2542
SINGAP	11	575	375	4984
PHILIP	13	357	235	4516
CHINA	119	1286	569	11282
REPKOR	23	789	1060	5569
JAPAN	126	3026	870	22918
TAIWAN	12	339	172	4986
HONGK	16	909	255	10516
MACAU		7	3	192
AUSTRL	44	1392	576	11994
PAPUA	1	23	5	255
NEUSEE	17	455	41	1275
AM OZ	1	14	147	1369
N ERM	4	100	35	875
8423 10 10				
HAUSHALTSWAAGEN				
	STUECK		STUECK	
EINF	358738*	5590*	2065913*	34796*
GEW DT	3090		16932	
AUS LG	378	2	2792	20
EU	75920	799	188328	3260
FRANKR	57141	396	95930	855
DAENM			3519	235
SPAN	1848	41	22651	353
OESTER	8692	290	46682	1491
LITAU	13428	83	17868	103
SLOWEN	139	30	27605	416
CHINA	107951	1986	747034	10207
TAIWAN			5774	294
HONGK	12131	561	124211	5494
AUSF	32169*	638*	719400*	13307*
GEW DT	238		5500	
EU	14178	275	518599	8856
FRANKR	1630	47	31821	692
NIEDL	949	24	82020	1018
ITAL	4990	85	10085	192
DAENM	750	15	15863	483
OESTER	3181	50	344018	5089
SCHWZ	6998	135	50326	1449
POLEN	561	32	11337	294
S AFR	2103	46	14787	256
USA	314	7	19673	373
SAUDIA			3846	106
8423 10 90				
PERSONENWAAGEN SAEUGLINGSWAAGEN				
	STUECK		STUECK	
EINF	238711*	6277*	2319482*	61146*
GEW DT	5332		55719	
LV			1	7
AUS LG	10588	574	107321	5787
EU	44686	518	435813	5821
FRANKR	43686	497	322317	4274
IRLAND			99191	803
DAENM			138	369
SCHWZ	1658	80	10189	988
LITAU	17844	440	149807	3776
TSCHE	5555	145	50990	1309
UNGARN	19050	220	140050	1630
CHINA	134064	4090	1432315	42497
JAPAN	11596	752	78098	4741
TAIWAN			4257	91
AUSF	112855*	4482*	1401976*	50269*
GEW DT	2516		33891	
EV			168	14
EU	80229	2799	834292	31933
FRANKR	10413	218	80934	3149
NIEDL	3168	206	104916	3478
ITAL	19266	612	29493	2017
G BRIT	892	239	11811	2012
DAENM	3780	526	26066	3216
SPAN	7646	263	31355	1460

Wichtigste Ursprungs- und Bestimmungs-Laender	SEPTEMBER 2000		JAN./SEP. 2000	
	dt = 100kg	1000 DM	dt = 100kg	1000 DM
SCHWED	734	39	6551	379
OESTER	12080	648	543622	14520
BELGI	975	72	6878	729
NORWEG	1762	61	12185	411
SCHWZ	9442	420	107263	4292
TUERK	748	21	6728	311
POLEN	5435	194	46351	1137
TSCHE	242	7	18990	549
RUMAEN	287	8	1024	251
RUSSLD	3552	112	24696	678
SLOWEN	1541	46	12649	345
S AFR	6094	199	37661	834
USA	701	19	7934	1012
MEXIKO	4124	116	8550	244
CHILE			5925	307
SYRIEN			5688	77
IRAN	4348	50	24194	542
SAUDIA			30536	692
A EMIR	320	23	16241	429
SINGAP	418	12	3157	274
HONGK	463	13	17168	550
AUSTRL	432	12	63717	1462
8423 20 00				
WAAGE F STETIGFOERD KONTINUIERL WI				
	STUECK		STUECK	
EINF	4*	101*	68*	1479*
GEW DT	5		216	
EU			16	440
NIEDL			2	169
DAENM			5	113
SCHWZ			34	679
USA	3	96	10	290
AUSF	82*	1580*	962*	20017*
GEW DT	302		5766	
EU	54	521	420	4313
FRANKR	25	136	98	1287
NIEDL			47	402
ITAL	10	137	77	706
G BRIT	1	5	7	89
DAENM	6	10	31	191
SPAN	11	229	47	616
SCHWED			12	136
FINNL			17	127
OESTER			49	596
SCHWZ	1	12	26	425
POLEN	2	47	30	1185
TSCHE			30	578
SLOWAK	3	52	7	143
BULGAR			36	1346
ASERB			12	309
TURKM			5	534
KROAT			10	572
AEGYPT			9	608
S AFR	6	199	14	298
BRASIL			14	193
IRAN			3	412
ISRAEL			3	306
SAUDIA			2	95
KUWAIT			5	260
BAHRAI			10	512
PHILIP	7	653	16	1378
CHINA	1	3	24	844
REPKOR			4	104
TAIWAN			203	4631
8423 30 00				
ABSACKWAAGE USW KONSTANT GEWICHTSM				
	STUECK		STUECK	
EINF	65*	2198*	611*	25033*
GEW DT	398		2564	
LV			1	13
AUS LG	3	106	15	986
EU	6	72	248	5610
NIEDL	1	11	18	178
ITAL			29	1419
G BRIT	1	32	130	2013
DAENM	4	8	64	1872
OESTER			4	100
SCHWZ	20	410	144	4933
CHINA	1	84	5	202
JAPAN	16	1542	119	12647
AUSF	65*	3339*	1406*	49065*
GEW DT	653		5294	
EU	33	923	1132	13947
FRANKR	12	215	171	2950
NIEDL	3	39	69	1177
ITAL	8	327	146	2599
G BRIT	3	71	75	1012
DAENM			34	477
GRIECH			13	202
SPAN	1	136	52	1874
SCHWED			28	511
OESTER	5	88	409	1776
BELGI			63	1141
SCHWZ			36	2263
TUERK	4	511	9	1282
LITAU			3	132
POLEN	2	99	10	727
TSCHE			12	2095
SLOWAK	5	276	12	1132
BULGAR			6	1197
SLOWEN			2	163
KROAT			3	768
B HERZ			2	163
MAROKK			2	369
AEGYPT			5	362

Wichtigste Ursprungs- und Bestimmungs-Laender	SEPTEMBER 2000		JAN./SEP. 2000	
	dt = 100kg	1000 DM	dt = 100kg	1000 DM
NIGERI			3	89
KENIA			3	1188
S AFR			2	285
USA	1	67	46	5627
KANADA			7	975
MEXIKO	1	171	27	5748
GUATEM			2	141
HONDUR			1	169
KOLUMB			1	494
VENEZU			1	469
ECUAD	3	381	3	381
BRASIL			8	1756
SYRIEN			8	3105
ISRAEL			2	182
A EMIR			2	142
OMAN			1	78
JEMEN			1	80
INDIEN			3	988
CHINA	14	611	21	1178
REPKOR			11	676
JAPAN			1	142
HONGK	1	168	2	384
AUSTRL			1	89
8423 81 10				
SORTIER- SELBSTST KONTRWAAGE <30KG				
	STUECK		STUECK	
EINF	67*	231*	700*	1551*
GEW DT	9		84	
LV			1	38
EU	3	148	26	565
NIEDL			17	110
DAENM	1	91	5	384
SCHWZ	64	83	368	802
CHINA			240	124
AUSF	162*	5420*	1268*	42524*
GEW DT	323		2259	
LV			1	38
EU	105	2598	776	22193
FRANKR	21	427	192	4282
NIEDL	11	852	91	3626
ITAL	31	564	99	1977
G BRIT	24	274	162	4493
IRLAND	2	96	9	502
DAENM	4	106	53	2077
SPAN	6	145	51	1483
SCHWED	3	50	41	568
OESTER	2	29	31	1422
BELGI			31	1341
NORWEG			9	442
LIECHT			2	111
SCHWZ	7	265	64	2820
MALTA			3	76
TUERK	4	46	15	298
POLEN	2	82	19	477
TSCHE	1	171	12	1084
UNGARN			15	439
RUSSLD	3	90	9	526
USA	15	533	151	4516
MEXIKO			17	687
BRASIL	7	203	65	1984
ARGENT			3	128
ISRAEL	5	160	6	195
A EMIR			3	80
VIETN			2	100
INDONE	2	455	4	908
MALAYS			10	329
SINGAP	2	123	11	544
PHILIP	1	165	8	1411
CHINA	1	31	20	1165
REPKOR	1	301	1	301
HONGK	2	82	3	103
AUSTRL	1	34	8	568
8423 81 30				
APP U GER Z WIEGEN U ETIKETT <30KG				
	STUECK		STUECK	
EINF	4*	14*	36*	203*
GEW DT	1		17	
EU			9	28
AUSF	260*	3103*	2890*	38757*
GEW DT	150		2175	
EU	234	2474	2465	29860
FRANKR	27	225	468	4737
NIEDL	3	76	84	2446
ITAL	145	1350	1217	11637
G BRIT	5	152	151	2588
DAENM			31	579
GRIECH	2	64	17	265
PORTUG	11	59	51	448
SPAN	15	299	221	3493
SCHWED	4	43	37	336
FINNL	1	9	27	798
OESTER	17	108	92	1323
BELGI	3	59	68	1083
SCHWZ	1	43	63	1297
POLEN	4	133	101	1671
TSCHE	3	46	27	392
UNGARN	7	129	40	426
SLOWEN			8	235
USA	2	62	98	2518
KANADA	2	75	25	634
ARGENT	1	23	7	212
ISRAEL			5	281
AUSTRL			9	451

Wichtigste Ursprungs- und Bestimmungs-Laender	SEPTEMBER 2000		JAN./SEP. 2000	
	dt = 100kg	1000 DM	dt = 100kg	1000 DM
8423 81 50				
LADENWAAGEN <30KG HOECHSTLAST				
	STUECK		STUECK	
EINF	462*	386*	10476*	4276*
GEW DT	56		655	
AUS LG	29	17	336	140
EU	138	187	2150	1615
FRANKR	31	21	1238	724
ITAL	96	143	224	218
BELGI	10	22	626	605
NORWEG			17	185
CHINA	280	90	7070	1932
JAPAN	5	92	8	93
AUSF	6881*	10220*	49594*	73837*
GEW DT	677		4939	
EU	5850	8278	39986	56428
FRANKR	1168	1842	5485	8681
NIEDL	175	398	781	1752
ITAL	2624	3098	21628	26249
G BRIT	219	341	1200	2191
DAENM	29	38	322	380
GRIECH	22	37	644	892
PORTUG	60	87	1166	1405
SPAN	705	1024	3875	4937
SCHWED	8	18	244	519
FINNL	22	35	602	1445
OESTER	644	1021	2177	3274
BELGI	160	303	1131	2424
NORWEG	209	194	843	912
SCHWZ	41	138	651	1826
TUERK	143	501	1824	4641
ESTLD			102	140
LITAU	106	152	274	436
POLEN	28	57	679	1366
TSCHE	95	167	622	1058
UNGARN	118	196	890	1070
RUMAEN			43	75
SLOWEN	7	24	179	246
KROAT			247	301
S AFR			87	111
USA	60	60	458	617
KANADA	177	321	677	1134
MEXIKO	18	28	169	212
DOM RP			31	160
ARGENT	5	20	1299	2110
SAUDIA			91	187
A EMIR			74	174
8423 81 90				
AND WAAGEN < 30KG HOECHSTLAST				
	STUECK		STUECK	
EINF	42922*	3545*	385364*	30104*
GEW DT	328		3561	
LV			2	24
PV			215	11
AUS LG	2074	144	16049	1056
EU	3397	769	36742	6087
FRANKR	3069	550	28746	3352
G BRIT	291	98	3427	1740
DAENM	3	5	522	331
OESTER			3319	434
SCHWZ	2301	1135	34066	8058
USA	274	57	9070	1834
CHINA	8624	497	171808	6988
JAPAN	5795	661	22372	2613
TAIWAN	874	244	18518	2114
HONGK	21106	140	89034	1992
AUSF	43470*	5330*	407574*	56958*
GEW DT	342		3960	
PV			559	22
EU	16462	3004	181869	32399
FRANKR	2195	791	41094	8765
NIEDL	3297	364	25304	3624
ITAL	2969	555	22564	5413
G BRIT	2375	377	34538	5174
DAENM	796	108	8417	877
PORTUG	193	28	3382	508
SPAN	851	204	10241	2558
SCHWED	653	138	8046	1190
OESTER	1901	265	14650	2456
BELGI	674	115	10408	1273
NORWEG	1059	85	5950	536
SCHWZ	1075	148	14542	1401
TUERK	59	20	2416	861
POLEN	463	84	1692	329
TSCHE	362	33	3847	454
RUSSLD	195	36	2722	543
S AFR	297	29	1787	396
USA	941	461	13114	8112
KANADA			589	260
MEXIKO	389	184	15004	742
BRASIL	135	67	26144	498
CHILE	16621	75	37562	316
SAUDIA			46483	300
A EMIR	248	115	2947	926
INDIEN	538	120	2646	701
THAIL	50	36	1392	370
INDONE	57	43	1492	348
JAPAN	326	269	3398	1967
AUSTRL	612	119	4921	632

Wichtigste Ursprungs- und Bestimmungs-Laender	SEPTEMBER 2000		JAN./SEP. 2000	
	dt = 100kg	1000 DM	dt = 100kg	1000 DM
8423 82 10				
SORTIER- KONTROLLWAAGE >30-5000KG				
	STUECK		STUECK	
EINF	7*	71*	52*	699*
GEW DT	15		194	
EU			4	42
SCHWZ	3	67	31	587
AUSF	27*	436*	223*	3842*
GEW DT	62		310	
EU	11	162	188	1739
FRANKR	2	4	8	190
NIEDL	3	80	34	213
G BRIT			8	279
SPAN			8	299
OESTER	2	19	86	326
RUSSLD			1	158
USA	13	147	14	262
MEXIKO			6	957
BRASIL	3	127	4	193
ARGENT			1	293
8423 82 90				
AND WAAGEN >30-5000KG HOECHSTLAST				
	STUECK		STUECK	
EINF	2405*	1181*	20498*	9415*
GEW DT	156		1534	
AUS LG	600	110	600	110
EU	130	92	1507	2421
FRANKR	21	44	332	593
NIEDL	70	27	499	772
ITAL	18	15	362	546
SPAN			1	75
SCHWZ	375	749	2857	5030
CHINA	812	160	11600	511
TAIWAN	1053	119	3185	733
AUSF	11445*	6072*	65403*	46348*
GEW DT	975		8492	
EU	5530	3809	36053	26382
FRANKR	2009	1032	8989	7171
NIEDL	307	455	4685	3502
ITAL	796	567	5544	3586
G BRIT	1218	489	3246	2895
DAENM	175	124	1607	785
PORTUG	79	200	618	710
SPAN	186	231	1578	2313
SCHWED	235	119	1352	879
OESTER	303	298	6403	2332
BELGI	135	201	911	1488
SCHWZ	362	351	3792	3329
TUERK	17	49	279	473
POLEN	68	133	957	1499
TSCHE	86	44	980	854
UNGARN	57	62	332	532
BULGAR	4	18	160	384
RUSSLD	85	527	330	868
USA	203	352	1578	4003
MEXIKO	48	40	2665	661
ARGENT			68	128
LIBAN	10	5	109	243
THAIL	24	14	325	284
CHINA	20	14	266	304
REPKOR	5	12	165	243
JAPAN	70	145	696	1700
8423 89 10				
BRUECKENWAAGEN				
	STUECK		STUECK	
EINF	17*	108*	36*	156*
GEW DT	957		987	
EU	17	108	36	156
OESTER	3	90	3	90
AUSF	11*	54*	71*	500*
GEW DT	7		641	
EU	11	54	70	482
NIEDL			21	265
8423 89 90				
AND WAAGEN > 5000KG HOECHSTLAST				
	STUECK		STUECK	
EINF	213*	244*	1230*	2749*
GEW DT	58		2297	
LV			2	11
EU	3	6	70	276
BELGI			7	170
SCHWZ	134	158	751	1391
TSCHE			20	319
USA	15	36	166	315
AUSF	113*	1533*	2298*	12337*
GEW DT	171		2117	
PV			348	28
EU	21	85	501	541
SCHWZ	28	119	131	1233

Wichtigste Ursprungs- und Bestimmungs-Laender	SEPTEMBER 2000		JAN./SEP. 2000	
	dt = 100kg	1000 DM	dt = 100kg	1000 DM
POLEN	3	14	24	292
SLOWAK			1	90
UNGARN			33	155
RUMAEN	4	283	7	378
RUSSLD	2	424	71	1130
ASERB			18	125
LIBYEN			4	529
AEGYPT			82	144
KENIA			1	216
S AFR			37	348
USA	2	36	310	1762
KANADA			32	498
MEXIKO	1	115	5	181
BRASIL	1	21	58	552
IRAN	2	71	103	521
SAUDIA			5	336
BAHRAI			1	88
CHINA			76	883
REPKOR	2	56	56	442
JAPAN	2	113	6	132
8423 90 00				
GEWICHTE TEILE FUER WAAGEN ALLER ART				
	DT		DT	
EINF	2671*	9983*	17373*	82631*
LV		21	4	125
PV	16	100	249	1706
AUS LG		12	13	74
EU	1148	1090	3640	10451
FRANKR	10	122	170	1183
NIEDL	1047	413	2291	3408
ITAL	1	39	122	1336
G BRIT	29	277	236	2142
DAENM	40	84	462	849
FINNL			7	108
OESTER	9	109	44	785
BELGI	3	23	19	294
NORWEG	2	74	194	393
SCHWZ	439	5557	3186	41777
POLEN	345	41	2898	397
TSCHE	32	51	665	499
UNGARN	455	322	4231	3599
RUSSLD	3	21	51	436
USA	56	984	488	8911
SRILAN	31	317	304	2967
VIETN			84	689
MALAYS	28	219	347	3083
SINGAP	6	81	31	399
CHINA	52	407	675	5037
JAPAN	22	538	64	2143
TAIWAN	3	16	30	276
HONGK	7	40	78	533
AUSF	722*	11839*	11283*	95120*
EV			1	26
LV				15
PV		39	176	596
EU	346	6623	3263	45458
FRANKR	71	1364	583	9792
NIEDL	75	1338	351	6526
ITAL	45	1076	266	6177
G BRIT	37	838	278	5216
IRLAND	1	26	539	534
DAENM	10	218	160	1679
GRIECH	5	52	54	411
PORTUG	3	49	36	640
SPAN	32	448	279	3407
SCHWED	5	138	65	1118
FINNL	14	170	39	848
OESTER	27	414	465	4590
BELGI	20	489	153	3309
NORWEG	5	73	75	1050
SCHWZ	64	540	1003	7522
TUERK	14	167	299	1376
POLEN	12	152	208	1947
TSCHE	40	298	515	2065
SLOWAK	2	37	15	285
UNGARN	4	78	173	762
RUMAEN	1	12	51	506
BULGAR	1	39	36	537
RUSSLD	8	254	36	1099
KASACH		1	23	256
ALGER			10	113
TUNES			5	131
LIBYEN		4	15	339
AEGYPT	5	112	46	1047
S AFR	33	73	64	484
USA	47	1142	638	8788
KANADA	18	103	50	506
MEXIKO	4	152	44	783
VENEZU	5	97	12	241
ECUAD			7	228
PERU	12	126	30	192
BRASIL	24	160	148	1388
SYRIEN			52	360
IRAK			2840	2232
IRAN	5	129	16	411
SAUDIA	1	49	85	691
A EMIR	1	27	25	398
INDIEN	1	55	20	1010
THAIL	2	27	30	402
INDONE	8	98	37	383
MALAYS	1	22	23	579
SINGAP	1	21	12	469
PHILIP	1	32	29	424
CHINA	7	205	197	2175
REPKOR	10	109	64	663
JAPAN	6	130	149	2702
TAIWAN	7	260	480	1308
HONGK	4	93	12	247
AUSTRL	1	10	89	326

Wichtigste Ursprungs- und Bestimmungs-Laender	SEPTEMBER 2000		JAN./SEP. 2000	
	dt = 100kg	1000 DM	dt = 100kg	1000 DM
8424 10 10				
FEUERLOESCHER F ZIV LUFTFAHRZEUGE				
EINF	*	180*	48*	3460*
EV		128	4	1866
AUS LG		128	4	1866
EU		38	39	830
G BRIT		1	37	438
USA		142	9	2611
AUSF	1*	10*	8*	154*
EU	1	10	7	109
8424 10 91				
ANDERE FEUERLOESCHER M GEWICHT <21KG				
EINF	125*	335*	2918*	3865*
EV		22	16	859
LV				9
AUS LG				26
EU		10	342	528
G BRIT		3	209	311
KROAT	7	9	2185	1143
USA	6	248	78	1850
AUSF	5614*	3625*	78069*	50996*
EU	2881	2022	57308	37598
NIEDL	886	636	9173	6814
ITAL	1	8	639	778
G BRIT	96	185	9541	7075
DAENM	296	123	5578	3286
PORTUG	33	23	611	443
SPAN	386	251	851	839
SCHWED	2	6	1037	771
FINNL	133	59	6781	3373
OESTER	929	625	19386	11763
BELGI	79	45	2605	1494
ISLAND	11	8	316	256
NORWEG	333	170	4048	2244
SCHWZ	766	591	4098	3296
POLEN	36	39	717	697
TSCHE	130	52	1528	636
SLOWAK	28	13	985	427
UNGARN	700	360	4644	2413
KASACH	306	83	307	89
LIBYEN	3	4	643	626
AEGYPT			106	78
SUDAN			201	132
PERU	14	15	100	179
8424 10 99				
ANDERE FEUERLOESCHER				
EINF	93*	208*	873*	3520*
EV			6	43
LV				10
EU	85	141	492	2044
FRANKR	85	140	169	304
NIEDL			129	922
G BRIT			52	271
OESTER			136	499
NORWEG	4	8	53	871
KROAT			215	109
USA	1	7	22	267
AUSF	1721*	3713*	23568*	29567*
EV				34
EU	676	1165	11358	9461
FRANKR	28	76	159	468
NIEDL	152	577	3211	2558
ITAL	11	52	38	220
G BRIT	183	174	1265	1062
IRLAND			434	215
PORTUG			140	144
SPAN	1	5	191	1138
SCHWED	15	44	125	381
OESTER	57	101	2003	1590
BELGI	199	59	3405	1195
ISLAND			131	418
NORWEG	37	41	753	722
SCHWZ	161	220	1427	2106
TUERK	120	84	217	392
POLEN	345	333	959	1493
TSCHE	17	29	1359	1177
SLOWAK			171	196
UNGARN	31	39	1549	738
RUMAEN			782	727
BULGAR			539	521
AEGYPT	57	546	437	1855
USA	4	5	133	200
MEXIKO	30	167	30	167
BRASIL	37	106	115	351
SYRIEN			379	585
IRAK			42	100
SAUDIA			72	604
KUWAIT	33	481	325	966
A EMIR	21	62	1338	1827
VIETN			92	145
SINGAP	15	99	88	588
REPKOR			18	153
JAPAN			61	1120
TAIWAN	9	33	349	1330
AUSTRL			90	259

Wichtigste Ursprungs- und Bestimmungs-Länder	SEPTEMBER 2000		JAN./SEP. 2000	
	dt = 100kg	1000 DM	dt = 100kg	1000 DM
8424 20 00				
SPRITZPISTOLEN UND AEHNLICHE APPARATE				
EINF	2304*	5621*	18149*	62547*
AUS LG	21	123	104	932
EU	1200	1993	7957	17599
FRANKR	30	298	352	3193
NIEDL	186	285	2008	2925
ITAL	520	680	2203	4740
G BRIT	334	577	2459	4768
SPAN	3	22	70	173
OESTER	2	15	109	414
BELGI	124	107	710	1127
LIECHT		2	7	102
SCHWZ	273	2225	3006	22209
POLEN	12	16	457	446
TSCHE	210	215	1020	1949
UNGARN	338	621	2856	7055
USA	79	1214	801	10104
KANADA		1	21	102
CHINA	108	76	1229	832
JAPAN	3	38	149	671
TAIWAN	42	116	537	1136
AUSF	13124*	42219*	116764*	381821*
EV				5
EU	10311	30668	60610	191938
FRANKR	219	1253	12503	38685
NIEDL	28	243	780	5026
ITAL	30	483	4595	13126
G BRIT	1123	4350	26512	67123
DAENM	31	179	564	3421
GRIECH	3	38	162	1045
PORTUG	4	87	189	1458
SPAN	8136	21876	11222	32833
SCHWED	636	1347	884	3332
FINNL	7	88	166	1004
OESTER	52	399	1244	9869
BELGI	38	208	1746	14834
ISLAND		1	40	215
NORWEG	21	175	200	1241
SCHWZ	246	1030	1235	6414
TUERK	264	591	10163	17064
LITAU	1	79	59	422
POLEN	81	623	5876	16216
TSCHE	162	860	2863	11459
SLOWAK	5	23	50	429
UNGARN	148	739	786	3117
RUMAEN	4	57	1406	2274
BULGAR	18	113	50	302
UKRAIN	2	11	52	869
RUSSLD	65	257	1001	8824
SLOWEN	1180	2077	6508	18134
KROAT	1	5	31	257
B HERZ	2	53	16	238
AEGYPT	5	16	357	895
S AFR	8	42	5717	18255
USA	50	592	1904	22291
KANADA	3	11	57	723
MEXIKO	236	1987	6537	11967
VENEZU		1	586	1646
BRASIL	6	73	698	1875
ARGENT		1	51	523
IRAN	4	17	19	250
ISRAEL	6	57	142	1098
SAUDIA	3	15	32	261
KUWAIT			26	220
INDIEN	5	22	174	1268
THAIL	3	10	288	1076
VIETN	1	5	10	171
INDONE	2	16	57	410
MALAYS	4	30	54	432
SINGAP	5	41	108	880
CHINA	86	677	6359	23438
REPKOR	14	98	210	1869
JAPAN	16	308	715	5438
TAIWAN	11	109	101	958
HONGK	45	426	204	1984
AUSTRL	77	223	909	2862
8424 30 01				
WASSERSTRAHLREINIGAPP MOT HEIZVORR				
	STUECK		STUECK	
EINF	249*	885*	5367*	7617*
GEW DT	408		4069	
LV			3	37
EU	226	706	5317	6790
NIEDL	15	11	92	790
ITAL	126	252	4113	3367
DAENM	80	427	1010	2440
SCHWZ			9	217
TSCHE			9	379
USA	22	171	25	169
AUSF	4596*	10138*	48072*	101590*
GEW DT	6196		62904	
EU	3675	8083	33744	70506
FRANKR	1125	2584	10886	23679
NIEDL	484	881	1963	4638
ITAL	370	539	3674	5830
G BRIT	497	910	5772	10455
IRLAND	31	64	370	908
DAENM	26	50	795	1684
GRIECH	115	223	723	1452
PORTUG	35	676	311	1755
SPAN	75	254	1694	3948
SCHWED	220	576	1602	3814
FINNL	60	170	989	2164
OESTER	554	948	3483	6702
BELGI	83	208	1804	3642
NORWEG	46	79	885	1711
SCHWZ	127	245	1935	4364
TUERK	57	87	255	448
LITAU	15	30	77	281
POLEN	72	140	935	1991
TSCHE			265	637
RUSSLD	98	216	528	1224
AEGYPT			56	191
S AFR	17	43	648	1616
USA	66	150	2551	5011
KANADA	22	42	590	1222
MEXIKO	19	56	271	641
CHILE			117	239
ISRAEL	22	51	227	568
SAUDIA	22	55	122	345
A EMIR	14	39	289	603
SINGAP	56	91	477	1020
CHINA	55	107	381	668
REPKOR	2	10	104	239
JAPAN	29	182	1024	2234
HONGK	18	35	203	460
AUSTRL	46	95	658	1357
8424 30 05				
AND WASSERSTRAHLREINIGAPP <7,5KW				
	STUECK		STUECK	
EINF	2719*	1924*	562451*	91204*
GEW DT	1084		95147	
LV			7	22
EU	2672	1869	561905	90464
ITAL			542656	78862
DAENM	2662	1856	18105	11212
SCHWZ			174	262
USA	14	40	302	282
AUSF	75803*	19652*	1458954*	318624*
GEW DT	13603		215130	
EU	54661	14004	1142959	241747
FRANKR	9620	4200	336019	89397
NIEDL	919	238	24480	5388
ITAL	2290	571	35216	7206
G BRIT	20533	3799	398398	59510
IRLAND	174	56	3711	1335
DAENM	435	111	15246	4882
GRIECH	1247	243	9018	2124
PORTUG	1592	435	10028	3344
SPAN	2636	742	45548	12141
SCHWED	1972	534	47893	11512
FINNL	236	114	26030	6212
OESTER	5328	1154	74499	15715
BELGI	7621	1793	115428	22642
LUXEMB	58	14	1345	239
NORWEG	676	198	44938	8226
SCHWZ	3420	928	26700	8608
TUERK	120	28	3775	793
POLEN	833	209	20468	5266
TSCHE	21	5	1845	864
SLOWAK			405	261
RUMAEN			135	183
RUSSLD	763	321	8214	2978
S AFR	269	105	14420	3786
USA	846	168	31057	5712
KANADA	108	130	19407	4366
MEXIKO	646	452	7930	2847
EL SAL	162	123	262	207
DOM RP			395	137
VENEZU	8	6	799	197
BRASIL			1880	408
CHILE	832	151	1780	384
ARGENT	2669	382	4970	843
ISRAEL	99	40	1410	477
KUWAIT			145	108
A EMIR	15	36	2630	976
INDIEN	5	4	223	179
THAIL			1839	649
INDONE	50	8	1290	290
MALAYS	347	64	2734	677
SINGAP	1256	255	18409	3649
CHINA	45	48	321	329
REPKOR			1114	995
JAPAN	3019	478	31830	6005
HONGK	351	214	2182	1351
AUSTRL	2677	830	38150	8182
NEUSEE	869	169	14780	2533
8424 30 09				
AND WASSERSTRAHLREINIGAPP >7,5KW				
	STUECK		STUECK	
EINF	85*	378*	358*	4127*
GEW DT	102		926	
EU	84	372	309	2383
NIEDL	11	178	73	1184
DAENM	67	188	172	819
BELGI			1	248
SCHWZ	1	4	18	302
TSCHE			26	986
USA			2	398
AUSF	481*	2560*	4739*	19680*
GEW DT	488		5822	
EU	420	993	3168	8984
FRANKR	88	142	964	1983
NIEDL	3	26	130	418
ITAL	83	392	352	1047
G BRIT	48	104	187	958
SPAN	32	18	384	812
SCHWED	3	12	53	719
FINNL	8	17	192	297
OESTER	68	208	312	1897
BELGI	64	39	332	483
SCHWZ			103	662
LETTLD	3	4	4	118
LITAU			6	215
POLEN	3	56	266	640
TSCHE	1	23	68	957
RUMAEN	1	6	62	222
USA	22	449	184	2215
ARGENT			7	686
SAUDIA			6	214
KATAR	16	747	20	1463
A EMIR			95	181
THAIL	1	8	7	134
VIETN			1	267
MALAYS			1	100
PHILIP			2	293
CHINA			6	171
REPKOR	5	242	12	483
JAPAN	1	59	8	186
TAIWAN			2	296
8424 30 10				
SANDSTRAHLMASCHINE USW DRUCKLUFTBETR				
	DT		DT	
EINF	540*	1006*	5053*	9152*
LV			7	17
PV	3	20	3	20
EU	271	414	2264	3194
FRANKR			47	472
NIEDL	230	275	1347	1228
ITAL	8	23	130	290
DAENM	2	15	362	430
OESTER	21	39	332	559
SCHWZ	57	307	448	2175
POLEN	144	45	736	440
TSCHE			753	624
BULGAR	7	73	82	685
SLOWEN			58	98
USA	14	134	345	1428
KANADA			13	146
AUSF	3244*	6568*	14360*	36611*
EU	735	2586	4829	12617
FRANKR	339	1314	526	2651
NIEDL	21	60	578	2261
ITAL	5	43	117	718
G BRIT	2	15	181	813
DAENM	1	18	339	793
GRIECH	7	18	988	1137
PORTUG	12	29	79	204
SPAN	281	860	462	1250
SCHWED			47	425
OESTER	39	133	222	920
BELGI	28	96	844	1156
LUXEMB			36	220
ISLAND	53	252	54	257
NORWEG			33	204
SCHWZ	18	99	588	2381
LITAU			61	174
POLEN	106	395	377	1119
TSCHE	12	31	377	926
UNGARN	8	38	194	691
RUMAEN	17	69	78	259
UKRAIN	5	17	60	205
RUSSLD	1	14	864	2083
KROAT	2081	2680	5474	5919
USA	4	14	258	5786
KANADA			52	559
MEXIKO			32	338
ARGENT		1	9	232
ISRAEL	28	104	75	214
SINGAP			41	177
CHINA	17	62	77	215
REPKOR		2	31	87
JAPAN			96	360
8424 30 90				
SAND- DAMPFSTRAHL U AEHNL STRAHLAPPAR				
EINF	1996*	3367*	14795*	26823*
LV			33	55
AUS LG			38	57
EU	1262	2222	6837	14183
FRANKR	46	29	214	623
NIEDL	43	142	489	897
ITAL	1152	1992	4887	9021
G BRIT	1	3	304	990
IRLAND			202	459
DAENM	1	16	91	782
SCHWED			46	112
OESTER		3	226	1010
LUXEMB	19	37	51	116
SCHWZ	98	351	502	3023
POLEN	263	185	2518	1864
TSCHE	179	193	3124	3839
SLOWEN	93	198	297	496
USA	57	166	643	2479
KANADA			21	216
TRINID			56	127
CHINA	3	2	450	405
JAPAN			26	135
TAIWAN	6	15	82	186
AUSF	4241*	11324*	28930*	91051*
EV			294	1519
LV			56	42
PV			10	65
EU	1226	3561	10354	36573
FRANKR	38	483	1484	4007

Wichtigste Ursprungs- und Bestimmungs-Laender	SEPTEMBER 2000		JAN./SEP. 2000	
	dt = 100kg	1000 DM	dt = 100kg	1000 DM
NIEDL	4	77	1532	3923
ITAL	154	356	1008	3754
G BRIT	36	108	1496	6197
IRLAND	1	2	186	1243
DAENM	37	95	635	3898
GRIECH	2	3	144	224
PORTUG			294	1006
SPAN	325	692	1066	3980
SCHWED	20	138	212	763
FINNL	2	26	142	466
OESTER	542	1327	1530	4420
BELGI	65	264	615	2696
NORWEG	5	15	123	489
SCHWZ	125	693	1195	5790
TUERK	25	94	376	955
LITAU	2	6	80	504
POLEN	131	1226	1593	3459
TSCHE	64	300	1333	2994
SLOWAK	2	5	77	190
UNGARN	727	141	1579	1949
RUMAEN	77	89	1358	1919
UKRAIN	50	91	54	103
RUSSLD	62	855	1318	3617
SLOWEN	1	4	245	307
KROAT	208	306	2335	4783
B HERZ	5	28	77	171
TUNES	7	53	53	158
AEGYPT	1	6	93	420
S AFR	4	9	101	275
USA	283	1038	1482	9270
MEXIKO			320	993
BRASIL	381	406	476	852
ARGENT	29	139	31	206
IRAN			35	385
ISRAEL	2	7	66	322
A EMIR			220	770
INDIEN	2	10	8	156
THAIL			202	231
INDONE			192	266
MALAYS	104	184	235	651
CHINA	202	407	730	3112
REPKOR	163	674	322	1169
JAPAN	160	591	1404	4950
HONGK	24	291	96	830
AUSTRL	1	7	300	1219
8424 81 10				
BEWAESSERUNGSAPPARAT F LANDWIRTSCHAFT				
EINF	704*	1530*	13804*	16886*
AUS LG			103	160
EU	470	1191	6184	8739
FRANKR	465	1174	615	1636
NIEDL			912	2837
ITAL		2	2204	1234
G BRIT			158	298
PORTUG			1551	2258
SPAN	5	14	252	271
OESTER		1	489	292
POLEN			585	312
TSCHE	187	152	2250	2020
UKRAIN			156	200
S AFR			100	153
USA	26	165	2070	2941
ISRAEL	11	30	848	790
CHINA	8	10	715	744
TAIWAN	1	1	782	915
AUSF	575*	1405*	11934*	34083*
EU	84	354	7128	20876
FRANKR	25	84	2377	7386
NIEDL	5	60	954	2739
ITAL	10	34	454	1392
G BRIT	1	7	249	588
DAENM	1	4	196	577
SPAN	17	65	301	1036
SCHWED			473	1361
FINNL	1	2	97	302
OESTER	17	66	1493	3798
BELGI	2	12	288	949
NORWEG			240	884
SCHWZ	33	124	388	1310
TUERK	2	6	94	248
POLEN	13	46	382	1130
TSCHE	9	31	234	597
UNGARN	4	15	263	639
RUSSLD	6	20	79	327
JUGOSL			118	191
USA		1	956	2313
KANADA			717	1948
MEXIKO			2	128
CHILE	220	280	224	303
JORDAN	133	300	133	300
A EMIR			90	213
JAPAN			55	270
AUSTRL	35	93	206	572
8424 81 30				
TRAGBARE SPRUEHAPPARATE F LANDW				
	STUECK		STUECK	
EINF	3070*	261*	242137*	4655*
GEW DT	61		5814	
AUS LG			434	194
EU	2035	72	46584	1110
FRANKR	52	8	18674	305
ITAL			26508	496
DAENM	41	6	999	223
TSCHE	673	13	149897	2112
USA	342	173	20243	1135
AUSF	10968*	2096*	339889*	31954*

Wichtigste Ursprungs- und Bestimmungs-Laender	SEPTEMBER 2000		JAN./SEP. 2000	
	dt = 100kg	1000 DM	dt = 100kg	1000 DM
GEW DT	435		11267	
EU	2114	231	200873	12592
FRANKR	309	77	30124	3083
NIEDL	340	43	56070	2416
ITAL	113	7	3724	509
G BRIT	50	7	4836	584
IRLAND			1044	118
DAENM	4	8	14339	717
SPAN	105	17	6847	457
SCHWED			11567	656
OESTER	913	52	36760	2076
BELGI	259	17	16468	1134
NORWEG	555	43	9471	603
LIECHT	660	79	5849	699
SCHWZ	639	86	8925	547
TUERK	143	12	3220	1116
POLEN	463	53	4206	524
TSCHE	19	2	5094	368
SLOWAK	9	1	1212	276
UNGARN	323	33	3551	522
SLOWEN	65	6	3974	386
MAROKK	300	106	689	157
LIBYEN			308	518
AEGYPT	202	95	1160	326
COTEIV			6030	681
S AFR	24	2	4366	267
USA	126	65	3929	545
MEXIKO	351	125	1192	560
EL SAL	130	132	141	148
COSTA			285	104
VENEZU			2579	574
ECUAD			1940	435
PERU			2013	296
CHILE			8008	697
ZYPERN			421	137
SYRIEN			37	115
IRAN	100	100	164	108
ISRAEL	183	16	5697	557
SAUDIA	5	28	1322	268
A EMIR			586	165
THAIL	161	76	3946	1682
MALAYS			518	250
SINGAP	296	213	738	402
PHILIP	205	114	762	244
JAPAN	10	32	574	430
AUSTRL	427	58	11428	751
NEUSEE	1200	78	11074	610
8424 81 91				
SPRITZ- SPRUEHGER USW F SCHLEPPANB				
	STUECK		STUECK	
EINF	91*	637*	1828*	13682*
GEW DT	401		7254	
EU	81	488	1733	11521
FRANKR	3	160	41	2149
NIEDL	2	86	263	3761
ITAL	68	138	1042	2315
G BRIT			17	423
DAENM	8	104	361	2692
SCHWED			4	133
TSCHE	9	147	68	1715
USA			4	360
AUSF	144*	1007*	1780*	12941*
GEW DT	855		7804	
EU	136	816	1248	6085
FRANKR	44	362	489	2102
NIEDL	34	102	223	826
ITAL	3	21	65	274
G BRIT	10	46	51	256
DAENM	18	193	94	769
SCHWED	1	3	34	267
FINNL			56	267
OESTER	23	49	148	770
NORWEG			27	221
SCHWZ	3	51	56	726
LITAU			16	209
POLEN	1	31	25	831
SLOWAK			2	83
UNGARN			11	175
UKRAIN			15	406
BELARS			3	87
RUSSLD			197	1633
KASACH			5	273
KROAT			5	181
JUGOSL			5	238
USA			14	256
BRASIL			5	110
DV KOR			87	711
8424 81 95				
AND MECH APP Z VERTEIL USW F LANDW				
	STUECK		STUECK	
EINF	19*	20*	1284*	1102*
GEW DT	11		704	
EU	19	20	1229	844
FRANKR	15	7	148	119
TSCHE			39	364
USA			7	149
AUSF	62*	107*	1827*	4710*
GEW DT	19		1059	
EU	60	69	1580	2795
FRANKR			163	536
NIEDL	25	52	451	1057
GRIECH			23	826
POLEN			13	226
TSCHE			6	163
LIBYEN			6	162

Wichtigste Ursprungs- und Bestimmungs-Laender	SEPTEMBER 2000		JAN./SEP. 2000	
	dt = 100kg	1000 DM	dt = 100kg	1000 DM
USA			22	159
THAIL			5	88
MALAYS			60	396
8424 89 20				
SPRITZGER F AETZUNG USW V HALBLEITSCH				
	DT		DT	
EINF	1*	41*	559*	31143*
EU		6	105	3807
G BRIT		6	99	3781
USA			104	8182
JAPAN	1	35	446	19105
AUSF	398*	5528*	2058*	28406*
EU	49	509	566	7919
FRANKR			117	1760
ITAL			73	807
SPAN			159	2546
SCHWED	49	509	49	509
OESTER			152	2167
SCHWZ		6	71	994
USA	141	2236	353	5227
KANADA	22	190	22	195
ISRAEL			18	185
MALAYS			60	1105
SINGAP	21	397	151	2368
CHINA	67	1087	284	3255
REPKOR			299	4516
JAPAN			57	1075
TAIWAN	39	620	39	620
HONGK	58	453	92	756
8424 89 30				
MASCHINE F REINIGUNG V HALBLEITERGEH				
EINF	7*	67*	13*	172*
SCHWZ	7	67	13	170
AUSF	22*	124*	45*	255*
EU		3		12
USA	22	120	42	230
8424 89 95				
AND MECH APP Z VERTEILEN/SPRITZEN USW				
EINF	1926*	5792*	31727*	82258*
EV			59	457
LV			36	1087
AUS LG	31	110	77	332
EU	398	1054	7950	18460
FRANKR	5	22	465	2355
NIEDL	48	83	738	1785
ITAL	106	231	2884	4338
G BRIT	130	319	1797	4726
IRLAND	63	140	380	1064
SPAN	11	42	113	307
SCHWED	6	29	458	1694
OESTER	36	181	657	1479
BELGI	1	7	413	493
SCHWZ	281	2124	2923	20138
POLEN		2	409	484
TSCHE	147	482	3890	6768
UNGARN	127	171	1068	1400
SLOWEN			151	123
KROAT			37	181
USA	100	821	7246	23277
KANADA	1	7	36	341
MALAYS	51	25	490	293
CHINA	693	695	5431	6110
JAPAN	8	94	110	1570
TAIWAN	92	203	1521	3451
AUSF	12208*	53242*	130052*	526700*
EV			1	79
LV			18	111
PV			64	223
EU	8059	30966	89350	314622
FRANKR	1066	4924	12729	54791
NIEDL	2141	7999	20673	55503
ITAL	1302	4392	11670	38938
G BRIT	1213	4439	13859	50159
IRLAND	12	76	357	1108
DAENM	376	608	2026	5803
GRIECH	333	475	5795	7225
PORTUG	94	274	1042	3040
SPAN	490	2301	5320	23551
SCHWED	109	1021	1246	7326
FINNL	33	227	465	2980
OESTER	375	2090	4130	18969
BELGI	494	1994	9933	44584
LUXEMB	21	146	146	645
NORWEG	27	133	421	2040
LIECHT	12	336	13	396
SCHWZ	319	2084	3398	19585
MALTA	2	6	46	277
TUERK	440	1875	2183	7624
LETTLD	4	26	185	684
POLEN	537	1896	2979	11427
TSCHE	85	643	1221	6110
SLOWAK	20	152	559	2167
UNGARN	30	136	1499	5025
RUMAEN	37	108	362	2102
UKRAIN	76	109	208	414
BELARS	1	5	66	127
RUSSLD	146	1117	2330	9987
KASACH	10	78	111	630

Wichtigste Ursprungs- und Bestimmungs-Laender	SEPTEMBER 2000		JAN./SEP. 2000	
	dt = 100kg	1000 DM	dt = 100kg	1000 DM
USBEK			24	150
SLOWEN	6	83	193	1231
KROAT	3	18	54	276
JUGOSL	601	172	2042	1093
TUNES	3	9	45	219
LIBYEN	2	10	256	1335
AEGYPT	57	295	480	2364
COTEIV			179	304
NIGERI	10	59	31	200
S AFR	22	146	239	2917
USA	557	3457	9057	52880
KANADA	102	2117	398	4903
MEXIKO	124	1289	1109	8629
COSTA	1	6	20	258
KUBA	22	129	30	305
BRASIL	40	351	2012	17956
CHILE	2	9	49	401
ARGENT	4	17	142	708
ZYPERN	53	214	231	649
LIBAN	8	26	168	653
SYRIEN	15	75	149	371
IRAN	2	17	272	1313
ISRAEL	24	150	341	1395
SAUDIA	251	1127	2217	5681
KUWAIT	20	145	120	686
A EMIR	108	638	546	2555
OMAN	23	121	106	516
INDIEN	6	41	133	1451
SRILAN		1	44	198
THAIL	9	55	163	762
INDONE	22	31	36	181
MALAYS	3	20	94	522
SINGAP	71	1076	902	5626
PHILIP	1	3	42	357
CHINA	34	240	529	4515
REPKOR	4	17	120	747
JAPAN	78	705	779	8170
TAIWAN	10	119	125	1588
HONGK	22	119	354	1880
AUSTRL	20	156	712	3625
NEUSEE	6	31	89	405
8424 90 10				
TEILE VON GERAETEN DER WA 84248920				
EINF	234*	319*	2140*	4668*
AUS LG		2		4
EU	232	230	2085	2879
ITAL	121	119	1057	1328
G BRIT	47	41	399	500
SPAN			115	146
OESTER		3	205	449
USA		38	42	988
JAPAN			2	551
AUSF	53*	544*	1110*	6479*
EU	28	205	501	3648
NIEDL	2	24	45	372
ITAL		2	348	778
G BRIT	1	20	151	648
DAENM	1	4	81	413
BELGI		11	48	243
SCHWZ	2	27	30	361
LITAU			41	101
POLEN			28	295
TSCHE			93	339
USA	11	145	41	758
REPKOR	4	20	15	208
8424 90 30				
TEILE VON GERAETEN DER WA 84248930				
EINF	3*	73*	34*	508*
EU		5	2	69
AUSF	*	13*	40*	592*
EU		7	6	79
SCHWZ		1	9	124
USA		4	18	208
8424 90 90				
TEILE VON AND APPARATEN DER POS 8424				
EINF	16562*	32679*	127227*	273058*
EV		23	7	315
LV	5	147	11	815
PV			215	97
AUS LG	2	53	5	193
EU	8957	15432	47914	97060
FRANKR	37	276	869	2709
NIEDL	158	360	2054	7364
ITAL	6622	8656	31504	46049
G BRIT	565	1014	3616	11795
IRLAND	9	67	351	1011
DAENM	763	4301	5077	18054
PORTUG	169	244	1414	2231
SPAN	35	80	294	920
SCHWED	28	49	211	1026
OESTER	205	122	2206	2368
BELGI	29	225	275	3245
SCHWZ	1028	5008	9022	51704
LETTLD	473	147	2307	721
POLEN	2911	1240	31870	11079
TSCHE	2128	4425	23158	46450
UNGARN	282	604	3144	6641
RUMAEN	19	42	535	596
SLOWEN	77	104	1279	1761
USA	277	4603	3132	45719
KANADA	4	44	65	329

Wichtigste Ursprungs- und Bestimmungs-Laender	SEPTEMBER 2000		JAN./SEP. 2000	
	dt = 100kg	1000 DM	dt = 100kg	1000 DM
TRINID			464	595
BRASIL	52	250	599	2356
ISRAEL	4	28	150	782
THAIL	12	56	88	548
CHINA	160	222	851	944
JAPAN	1	142	26	1501
TAIWAN	19	171	1434	2401
AUSF	9055*	37296*	86646*	386196*
EV				12
LV			19	1287
PV	107	399	559	2144
EU	4672	18367	40791	188751
FRANKR	1073	4256	7688	43398
NIEDL	419	2279	4304	20286
ITAL	502	2231	4942	25148
G BRIT	705	2720	4691	23201
IRLAND	172	338	955	1744
DAENM	205	881	1551	6847
GRIECH	4	70	107	1096
PORTUG	43	254	555	3903
SPAN	131	940	3353	13387
SCHWED	551	925	3943	9891
FINNL	95	464	885	4765
OESTER	416	1749	3932	15800
BELGI	262	1059	2482	13957
LUXEMB	86	201	1402	2358
NORWEG	40	377	281	3309
LIECHT	15	55	58	263
SCHWZ	296	1673	3157	16948
TUERK	37	330	348	1980
LITAU	5	45	71	403
POLEN	767	1094	6479	11613
TSCHE	908	2271	8539	20162
SLOWAK	22	224	228	2419
UNGARN	366	1341	5154	13491
RUMAEN	16	132	490	1332
BULGAR	4	29	69	270
UKRAIN	10	93	147	803
RUSSLD	85	238	1276	4133
SLOWEN	289	570	1952	5053
KROAT	47	143	506	1973
JUGOSL	2	30	44	354
TUNES	1	10	24	242
AEGYPT	7	67	1125	2154
S AFR	130	379	683	4649
USA	672	4647	8639	53989
KANADA	15	94	239	2344
MEXIKO	23	456	330	4225
VENEZU	5	42	73	735
PERU	2	23	60	288
BRASIL	142	1143	707	6920
CHILE	11	58	120	608
ARGENT	27	178	185	1357
IRAN	5	80	43	558
ISRAEL	12	86	106	881
SAUDIA	3	31	110	788
KATAR	8	207	22	366
A EMIR	15	106	275	1117
INDIEN	8	83	221	1290
THAIL	9	98	194	1712
VIETN			12	117
INDONE	4	18	38	417
MALAYS	4	39	68	730
SINGAP	17	99	197	1088
CHINA	49	663	768	6214
REPKOR	52	591	312	3907
JAPAN	29	305	652	4817
TAIWAN	9	120	212	1686
HONGK	3	68	209	1900
AUSTRL	21	229	364	3209
NEUSEE	15	53	72	432
8425 11 10				
FLASCHENZUEGE M EL-MOTOR F ZIV LFZ				
	STUECK		STUECK	
EINF	*	*	*	*
AUSF	*	*	*	*
8425 11 90				
AND FLASCHENZUEGE M ELEKTROMOTOR				
	STUECK		STUECK	
EINF	7768*	2915*	35967*	17384*
GEW DT	2427		11893	
AUS LG			1	2
EU	574	1818	10771	10174
FRANKR	38	145	302	882
ITAL	484	405	7921	2905
G BRIT			2055	674
FINNL	65	1265	352	5530
SCHWZ	385	407	1963	2936
TSCHE		1	14	209
SLOWAK			43	235
USA	5	8	361	529
KANADA			2	109
CHINA	6803	676	20855	2259
JAPAN			1930	913
AUSF	5317*	28497*	32932*	172526*
GEW DT	11168		67178	
LV			1	94
PV			1	6
EU	4078	17220	22078	83767
FRANKR	627	2879	5410	15985
NIEDL	270	1962	2199	10925
ITAL	850	2259	2919	12121
G BRIT	370	1986	2577	9398

Wichtigste Ursprungs- und Bestimmungs-Laender	SEPTEMBER 2000		JAN./SEP. 2000	
	dt = 100kg	1000 DM	dt = 100kg	1000 DM
IRLAND	6	33	34	229
DAENM	389	990	926	2801
GRIECH	51	723	301	3063
PORTUG	82	454	746	2925
SPAN	363	2093	2057	9287
SCHWED	121	537	1104	3939
FINNL	164	818	519	2551
OESTER	909	1912	2555	6286
BELGI	57	439	593	3694
LUXEMB	19	135	138	563
NORWEG	1	17	103	930
SCHWZ	58	742	817	4243
TUERK	46	256	152	1139
POLEN	6	32	160	1009
TSCHE	17	161	244	1624
UNGARN	7	55	51	428
RUSSLD	1	6	12	142
MAROKK	7	65	34	394
TUNES	11	54	53	462
AEGYPT	4	131	136	771
ANGOLA			8	282
S AFR	2	33	108	679
USA	356	4580	3640	35835
KANADA	30	351	391	4830
MEXIKO	44	274	423	2904
KOLUMB	7	52	69	704
VENEZU	2	105	39	806
ECUAD			9	188
PERU			17	168
BRASIL	68	126	1090	2314
CHILE	19	293	214	1324
ARGENT			48	382
IRAN	44	534	221	2287
ISRAEL	52	159	369	1406
JORDAN	5	80	19	183
SAUDIA	2	20	71	673
A EMIR	5	110	19	309
PAKIST	1	17	18	689
INDIEN			36	293
THAIL	32	305	207	1750
INDONE	12	138	297	1709
MALAYS	64	932	280	4003
SINGAP	50	447	564	4885
PHILIP			28	667
CHINA	15	107	237	1992
REPKOR	13	80	47	489
JAPAN	146	398	214	618
TAIWAN	17	335	151	2051
HONGK	5	50	42	543
AUSTRL	56	141	187	1090
NEUSEE	2	39	32	373
8425 19 10				
AND FLASCHENZUEGE F ZIV LUFTFAHRZEUGE				
	STUECK		STUECK	
EINF	*	*	*	*
AUSF	*	*	14*	18*
GEW DT			1	
EU			14	18
8425 19 91				
HANDKETTENFLASCHENZUEGE				
	STUECK		STUECK	
EINF	6626*	740*	67896*	6113*
GEW DT	510		5210	
EU	183	32	1491	235
CHINA	3173	329	28245	2602
REPKOR	525	67	5122	367
JAPAN	684	195	15768	2118
TAIWAN	643	69	8312	568
HONGK	1416	19	8685	149
AUSF	4293*	848*	28381*	6465*
GEW DT	544		3697	
EU	1511	334	11332	3061
NIEDL	428	103	1579	487
G BRIT	285	53	3420	714
OESTER	348	60	1846	483
BELGI	137	32	1202	321
AEGYPT	270	78	406	136
MEXIKO	685	71	3922	473
CHILE	402	56	1787	309
IRAN			230	116
8425 19 99				
AND FLASCHENZUEGE OH ELEKTROMOTOR				
	STUECK		STUECK	
EINF	2579*	386*	71439*	6304*
GEW DT	111		5628	
LV	1	112	1	112
EU	442	168	3726	1551
FRANKR	32	56	372	534
G BRIT	178	31	1414	359
SCHWED	200	54	938	274
POLEN	8	1	445	323
TSCHE	15	14	2424	244
NIGERI	1	112	1	112
CHINA	1770	13	42708	1831
JAPAN	2	6	11768	1709
AUSF	919*	1165*	6420*	12978*
GEW DT	206		3009	
PV			4	20

Wichtigste Ursprungs- und Bestimmungs-Laender	SEPTEMBER 2000		JAN./SEP. 2000	
	dt = 100kg	1000 DM	dt = 100kg	1000 DM
EU	802	345	4832	4755
FRANKR	12	7	544	1311
NIEDL	61	12	506	352
ITAL	4	3	208	263
G BRIT	210	104	977	885
GRIECH			218	236
SPAN	67	40	267	367
BELGI	80	23	334	415
NORWEG	8	21	161	884
SCHWZ	18	44	320	940
TUERK	1	6	15	92
AEGYPT			35	189
USA	35	418	502	3750
KOLUMB			85	147
IRAN	11	99	11	99
A EMIR			6	122
SINGAP	2	11	26	245
REPKOR	4	17	26	379

8425 20 00

FOERDERMASCH F BERGW SPEZZUGW UNTTAGE

	STUECK		STUECK	
EINF	*	*	1*	33*
GEW DT			17	
EU			1	33
AUSF	*	*	1*	2711*
GEW DT			766	
CHINA			1	2686

8425 31 10

ZUGWINDEN SPILLE EL-MOTOR ZIV LFZ

	STUECK		STUECK	
EINF	*	*	1*	319*
GEW DT			2	
USA			1	319
AUSF	*	*	*	*

8425 31 90

AND ZUGWINDEN U SPILLE M EL-MOTOR

	STUECK		STUECK	
EINF	7598*	2118*	50733*	46072*
GEW DT	1347		26009	
LV			1	16
EU	200	283	10394	10781
FRANKR	4	4	280	2622
NIEDL	38	119	2231	1319
ITAL	32	19	6795	2163
G BRIT	57	69	435	412
SPAN	7	43	302	4000
NORWEG			24	23597
SCHWZ	67	855	89	1030
POLEN	366	61	8902	3436
TSCHE	10	24	144	501
SLOWAK	8	27	43	247
USA	296	306	2803	2925
CHINA	6200	497	27360	3243
AUSF	1180*	3646*	10098*	42664*
GEW DT	1994		21000	
EV			1	16
LV			1	40
EU	1066	1487	8177	16420
FRANKR	4	8	441	1358
NIEDL	4	2	3191	4272
ITAL	1	8	397	944
G BRIT	2	5	390	1791
IRLAND	4	53	23	245
PORTUG	6	292	167	923
SPAN	745	1021	1330	2389
SCHWED			128	207
OESTER	50	44	829	832
BELGI			46	641
LUXEMB	32	3	833	2316
ISLAND			15	502
SCHWZ	2	29	124	849
POLEN			68	1093
RUMAEN			10	91
RUSSLD			10	682
SLOWEN	4	59	47	212
KROAT	4	156	4	156
USA	66	547	937	5256
KANADA	19	77	197	889
MEXIKO			5	163
IRAN			2	114
SAUDIA			2	164
A EMIR	4	19	33	991
SINGAP			35	1123
REPKOR	10	1249	162	12486
HONGK			7	200

8425 39 10

AND ZUGWINDEN SPILLE F ZIV LUFTFZ

	STUECK		STUECK	
EINF	*	*	*	*
AUSF	*	*	*	*

Wichtigste Ursprungs- und Bestimmungs-Laender	SEPTEMBER 2000		JAN./SEP. 2000	
	dt = 100kg	1000 DM	dt = 100kg	1000 DM

8425 39 91

AND ZUGWIND SPILLE KOLBENVERBMOTOR

	STUECK		STUECK	
EINF	5*	102*	72*	550*
GEW DT	20		426	
EU			7	153
ITAL			6	146
SCHWZ	5	102	53	336
AUSF	15*	1016*	166*	9696*
GEW DT	346		4989	
EU	3	151	24	1287
NIEDL	1	66	12	676
SPAN			2	199
BELGI			5	251
RUMAEN	2	145	7	282
SUDAN	2	136	3	188
TANSAN			3	195
S AFR			4	160
NAMIB			3	410
USA	6	445	31	2173
KANADA			2	241
KUWAIT			3	129
A EMIR	1	72	3	234
PAKIST			4	446
THAIL			8	360
REPKOR			59	3051
AUSTRL			1	77

8425 39 99

ANDERE ZUGWINDEN UND SPILLE

	STUECK		STUECK	
EINF	6223*	689*	61293*	12467*
GEW DT	831		13913	
LV			2	188
PV			27	118
EU	1894	243	33900	5154
FRANKR			3164	1040
NIEDL			3299	799
ITAL	397	14	8625	381
DAENM	120	79	1115	319
FINNL			162	525
OESTER	1376	149	16031	1718
NORWEG			238	310
SCHWZ	33	30	3364	263
FAROER			1	184
POLEN	48	1	84	582
TSCHE	4	2	4923	213
SLOWEN	283	232	4557	4446
USA	416	33	3242	729
KANADA	85	53	107	129
AUSF	811*	4178*	10000*	29268*
GEW DT	788		9287	
EU	704	2888	9227	21930
FRANKR	80	189	1102	1678
NIEDL	22	174	1283	4139
ITAL	35	1093	304	3837
G BRIT	16	369	1306	2029
DAENM	164	93	830	338
GRIECH	1	4	70	192
SPAN	4	1	970	372
SCHWED	16	25	874	2606
FINNL	12	175	283	1070
OESTER	344	763	1892	5360
NORWEG	2	2	31	267
SCHWZ	21	119	239	1472
TUERK	18	226	56	681
POLEN	6	9	81	452
SLOWEN	2	120	6	131
KROAT			49	104
S AFR	2	12	16	218
KANADA	6	179	53	1878
INDIEN			12	106
SINGAP	11	248	22	758
REPKOR			5	211
JAPAN	10	107	31	290
NEUSEE	6	201	12	273

8425 41 00

ORTSFESTE HEBEBUEHNEN F KFZ-WERKST

	STUECK		STUECK	
EINF	534*	1868*	5575*	17522*
GEW DT	4469		44981	
PV	100	217	1704	3467
AUS LG	3	19	32	185
EU	260	1083	2103	8260
FRANKR	8	111	8	134
NIEDL	10	79	73	515
ITAL	233	865	1694	6016
DAENM	11	28	261	1116
SPAN			49	167
FINNL			13	305
SCHWZ			23	128
POLEN	6	59	55	548
SLOWAK	134	416	1282	3726
UNGARN	120	280	1945	4324
USA			42	280
AUSF	575*	4670*	11168*	59349*
GEW DT	5840		77270	
EU	294	1873	6204	30290
FRANKR	6	56	1022	5973

Wichtigste Ursprungs- und Bestimmungs-Laender	SEPTEMBER 2000		JAN./SEP. 2000	
	dt = 100kg	1000 DM	dt = 100kg	1000 DM
NIEDL	30	176	687	3427
ITAL	1	3	421	1839
G BRIT	54	288	944	4760
IRLAND			32	362
DAENM	13	106	191	878
GRIECH	1	1	86	331
PORTUG			102	683
SPAN	27	42	566	1691
SCHWED	34	164	656	2826
FINNL	47	263	293	1619
OESTER	71	443	842	3968
BELGI	6	26	364	1813
NORWEG	7	54	229	1277
SCHWZ	76	445	571	4752
TUERK	43	284	158	977
LETTLD	8	40	78	413
LITAU			60	267
POLEN	22	127	468	2675
TSCHE	34	177	132	804
SLOWAK	30	145	71	338
UNGARN	18	107	84	427
RUMAEN	14	73	101	465
RUSSLD	46	266	279	1629
SLOWEN			144	881
KROAT	3	53	80	524
S AFR	27	92	117	524
USA	9	41	599	3316
KANADA			84	524
GUATEM	56	257	58	280
PERU			29	132
ARGENT			45	168
ISRAEL	13	89	111	653
SAUDIA	6	46	69	414
BAHRAI			14	108
A EMIR	2	16	109	1124
PAKIST			35	120
THAIL			240	972
INDONE	33	133	64	284
MALAYS			69	273
SINGAP			38	190
PHILIP	8	36	45	246
CHINA	41	131	235	773
JAPAN			48	263
TAIWAN	11	125	100	923
HONGK	43	160	128	653

8425 42 10

HYDRAUL HUBWINDEN F ZIV LUFTFAHRZEUGE

	STUECK		STUECK	
EINF	*	*	2*	2*
AUSF	*	*	*	*

8425 42 90

ANDERE HYDRAULISCHE HUBWINDEN

	STUECK		STUECK	
EINF	43667*	6501*	522220*	79578*
GEW DT	9697		87754	
LV			6	108
PV	169	448	1349	3352
AUS LG	26	1	490	12
EU	4601	3983	138287	59067
FRANKR	1147	192	29433	5309
NIEDL	1219	1156	85044	31546
ITAL	804	384	6849	2764
G BRIT	277	106	1969	1212
IRLAND			2526	596
DAENM	725	1976	7596	14077
GRIECH			4	156
SPAN	108	3	2354	413
SCHWED	46	136	640	1246
OESTER	265	23	1661	1140
BELGI	6	6	74	456
NORWEG			100	182
POLEN	326	83	1630	679
TSCHE	563	109	1175	1382
SLOWAK	610	123	1724	844
UNGARN	141	414	1282	3050
RUMAEN	76	80	907	1034
USA	699	156	10476	2366
KANADA	2	94	4	114
CHINA	25523	816	217116	5122
JAPAN	369	153	2427	820
TAIWAN	10407	479	146277	4668
AUSF	9671*	5459*	91755*	67936*
GEW DT	2981		46425	
PV			6	187
EU	7433	2000	79488	32851
FRANKR	234	146	4963	7840
NIEDL	588	243	8800	5156
ITAL	97	128	4258	1262
G BRIT	1452	117	21832	4551
IRLAND	2	7	115	426
DAENM	509	45	2415	728
SPAN	161	56	2470	995
SCHWED	426	69	4127	861
FINNL	53	98	373	682
OESTER	3548	840	23710	8069
BELGI	329	176	1905	1655
ISLAND	23	39	63	209
NORWEG	44	42	375	471
SCHWZ	361	502	1498	4042
TUERK	136	251	676	1338
POLEN	35	232	553	1166
TSCHE	36	44	469	737
SLOWAK	9	744	152	5569
UNGARN	2	1	143	1756
UKRAIN	4	5	62	200
RUSSLD	12	14	593	187

Wichtigste Ursprungs- und Bestimmungs-Laender	SEPTEMBER 2000		JAN./SEP. 2000	
	dt = 100kg	1000 DM	dt = 100kg	1000 DM
SLOWEN	4	21	198	324
MAROKK	94	115	272	448
ALGER	629	50	667	144
TUNES	19	73	99	302
AEGYPT	20	80	672	445
S AFR	290	49	349	344
USA	19	516	678	5625
KANADA	22	47	259	1589
EL SAL			2	155
BRASIL			34	216
ARGENT			6	182
IRAN			77	420
ISRAEL	6	54	551	658
JORDAN			7	223
SAUDIA	172	111	543	565
KATAR	2	2	12	141
INDIEN	16	47	83	1961
MALAYS	2	4	209	227
SINGAP	5	8	202	806
CHINA	16	116	118	1024
JAPAN	30	46	408	1338
HONGK			25	252
8425 49 10				
ANDERE HUBWINDEN F ZIV LUFTFAHRZEUGE				
	STUECK		STUECK	
EINF	*	*	3*	50*
GEW DT			1	
EU			1	13
AUSF	*	*	*	*
8425 49 90				
ANDERE HUBWINDEN				
	STUECK		STUECK	
EINF	408881*	5665*	3855780*	52672*
GEW DT	10649		95450	
LV			2	89
PV			6	37
AUS LG			224	6
EU	80349	1316	574301	17069
FRANKR	3730	72	60050	1282
NIEDL	420	87	17257	1258
ITAL	33	79	7136	2184
G BRIT	150	106	3262	899
DAENM	18	17	6017	1272
SPAN	75957	832	445701	5924
SCHWED	35	81	206	598
OESTER	6	42	2354	3145
BELGI			32316	502
NORWEG			91	382
SCHWZ	1915	986	11119	5455
POLEN	16	172	7672	1343
TSCHE	301437	2242	3023352	22088
SLOWAK	222	74	2332	480
RUMAEN	12	58	7844	565
BULGAR	177	45	1175	269
S AFR	10205	100	114507	1114
USA	753	116	15713	891
KANADA	151	168	199	181
CHINA	13588	302	69890	1667
JAPAN	28	16	473	137
TAIWAN			24629	635
AUSF	94706*	115549*	790886*	107156*
GEW DT	9498		114371	
EV			914	16
LV			461	108
PV			2	25
EU	58501	8791	424750	76805
FRANKR	3204	853	37632	10646
NIEDL	1704	1094	26016	7471
ITAL	1621	560	26625	7649
G BRIT	5819	1172	31941	7302
IRLAND			1224	404
DAENM	426	808	4355	1846
GRIECH	69	29	638	261
PORTUG	13411	322	19475	1167
SPAN	2281	261	16755	4387
SCHWED	12508	1398	111927	9114
FINNL	59	73	1166	897
OESTER	5100	1500	40753	19623
BELGI	12127	709	103491	5757
LUXEMB	72	14	752	279
NORWEG	147	145	2231	2351
LIECHT			6	231
SCHWZ	302	653	4405	7467
TUERK	558	50	3277	1304
POLEN	2694	269	24015	2728
TSCHE	85	94	1900	1292
UNGARN			176	201
SLOWEN			348	1003
MAROKK			53	205
ALGER			312	142
TUNES	93	136	592	338
S AFR	100	6	30202	387
USA	11798	398	81483	3620
KANADA	229	58	531	323
MEXIKO	13002	157	123533	1657
ANTIGU	167	142	167	142
BRASIL	352	14	46134	766
ISRAEL			179	303
SAUDIA	500	107	2707	475
BAHRAI	170	83	170	83
A EMIR	106	15	350	324
INDIEN			46	220
SINGAP	173	43	317	292
CHINA	5293	166	25431	478
REPKOR	1	4	4186	260

Wichtigste Ursprungs- und Bestimmungs-Laender	SEPTEMBER 2000		JAN./SEP. 2000	
	dt = 100kg	1000 DM	dt = 100kg	1000 DM
JAPAN	32	82	182	499
TAIWAN			7404	409
HONGK	3	10	9	272
AUSTRL	35	17	303	463
8426 11 00				
KONSOL- ODER WANDLAUFKRANE				
	DT		DT	
EINF	198*	152*	3680*	3147*
EU	158	101	426	306
NIEDL			158	124
SCHWZ	40	51	242	1226
TSCHE			2578	924
USA			119	561
AUSF	8054*	6717*	106372*	86786*
EU	6892	5137	73074	52042
FRANKR	1623	1093	17533	11089
NIEDL	1438	905	15870	10218
ITAL	79	55	668	481
G BRIT	416	266	4185	2954
IRLAND			1293	1036
DAENM	167	143	1932	1882
GRIECH	67	67	361	463
SPAN	711	726	5418	5359
SCHWED	596	412	8322	6154
FINNL	181	123	1661	1064
OESTER	493	647	3302	3830
BELGI	885	573	11960	7096
LUXEMB	246	127	566	413
NORWEG			807	588
SCHWZ	365	407	6352	5264
TUERK			841	1108
POLEN	37	26	5114	3743
TSCHE	63	98	2058	1282
UNGARN	176	29	1837	1366
RUMAEN			264	621
ALGER	119	364	1066	2739
AEGYPT			832	470
NIGERI	116	168	525	651
USA			196	306
KANADA			533	659
MEXIKO			246	164
DOM RP	8	16	56	125
CHILE			433	675
ARGENT			101	106
IRAN			440	274
ISRAEL			163	189
JORDAN			148	78
SAUDIA			538	746
KUWAIT			425	303
KATAR			102	251
A EMIR			187	228
JEMEN			111	99
INDIEN	65	172	353	274
THAIL			231	224
VIETN			139	170
INDONE			166	303
MALAYS			334	371
SINGAP			1911	2391
PHILIP			62	85
CHINA	172	249	1722	3758
JAPAN			1084	784
TAIWAN			96	853
AUSTRL			1879	2030
NEUSEE			210	270
8426 12 00				
HUBPORTAL PORTHUBKRAFTKARREN LUFTRAD				
EINF	*	*	7562*	10365*
LV				21
EU			7001	9902
FINNL			5994	9890
SLOWAK			48	80
CHINA			405	218
AUSF	1300*	283*	8476*	10355*
NORWEG			72	90
MAROKK			4469	7425
USA			2505	2332
INDONE	1300	283	1300	283
AUSTRL			130	225
8426 19 00				
ANDERE LAUFKRANE VERLADEBRUECKEN USW				
EINF	2860*	4918*	28343*	16918*
PV	1040	272	5225	2656
EU	1	2	784	1004
OESTER			441	811
NORWEG	1338	4484	2612	7388
POLEN	10	7	10031	3264
TSCHE	368	84	2518	556
UNGARN	728	221	7705	2503
RUMAEN	385	67	2938	500
USA			866	1477
AUSF	2138*	2441*	16893*	15379*
EU	788	922	7480	6333
FRANKR	84	68	1559	1088
NIEDL	182	186	1297	1044
ITAL			59	106
SPAN	89	264	540	1033
SCHWED			979	1701
FINNL			42	108

Wichtigste Ursprungs- und Bestimmungs-Laender	SEPTEMBER 2000		JAN./SEP. 2000	
	dt = 100kg	1000 DM	dt = 100kg	1000 DM
OESTER	101	75	1729	1729
BELGI	324	323	996	1308
ISLAND	68	78	66	78
SCHWZ	478	642	3713	2409
POLEN			1318	321
RUSSLD			276	172
SLOWEN			437	777
GHANA			304	162
S AFR			160	112
BARBAD	203	110	203	110
PHILIP	504	598	504	598
CHINA			367	843
REPKOR			806	660
8426 20 00				
TURMDREHKRANE				
EINF	16774*	18552*	119590*	71060*
EU	9471	4684	97440	54206
FRANKR	990	449	39369	26416
NIEDL			623	220
ITAL	357	216	15504	6170
G BRIT	1052	215	1052	215
DAENM	2213	92	2603	116
PORTUG			1000	724
SPAN	1520	849	22836	12816
SCHWED			1287	1403
OESTER	2748	2677	5006	4073
BELGI	591	186	6700	2007
NORWEG	5850	13116	5850	13116
SCHWZ		14	8993	589
POLEN	378	169	1358	347
TSCHE	1075	573	1202	637
SINGAP			1662	900
REPKOR			2718	1260
AUSF	49942*	30868*	473052*	245259*
EU	25603	17298	233540	119163
FRANKR	9948	6498	47109	28426
NIEDL	2398	3679	15945	10274
ITAL	949	592	13975	9282
G BRIT	2714	1620	16600	9483
IRLAND	1767	639	3815	1642
DAENM			6978	1411
PORTUG	2338	137	36016	12206
SPAN			3808	358
SCHWED	668	414	7137	4885
FINNL			1415	1611
OESTER	1918	1643	39504	18561
BELGI	2906	1876	36732	24016
LUXEMB			506	208
ISLAND	269	85	7831	2719
NORWEG			2667	891
SCHWZ	3402	2195	27604	17261
TUERK	3219	1092	8562	4321
POLEN	1480	210	48370	8963
TSCHE	269	90	3338	1752
UNGARN	878	404	7639	1440
RUMAEN			804	168
RUSSLD			769	642
SLOWEN	480	856	488	886
KROAT			1832	2365
AEGYPT			1660	185
USA	13167	8561	93591	67842
KANADA			9572	6090
MEXIKO			480	315
CHILE			208	164
ARGENT			720	163
ZYPERN			992	182
A EMIR	935	68	8303	1078
MALAYS			1251	952
SINGAP			1956	1710
REPKOR			3575	2671
HONGK			3769	2508
AUSTRL			1991	641
8426 30 00				
PORTALDREHKRANE				
EINF	35*	12*	509*	186*
EU			231	141
DAENM			231	141
AUSF	2831*	1485*	31776*	30572*
EU	401	335	7224	6813
FRANKR	97	72	1206	1015
NIEDL	50	49	627	449
SPAN	19	14	531	454
SCHWED	85	75	610	498
OESTER	76	74	774	679
BELGI	36	31	2413	2845
SCHWZ			575	395
TUERK			155	132
POLEN			1964	265
MAROKK			8872	8269
S AFR	2430	1150	2430	1150
USA			4163	4415
SAUDIA			110	113
KUWAIT			20	194
VIETN			1670	7050
INDONE			4233	1752
8426 41 00				
AND SELBSTFAHR MASCH USW LUFTBER RAD				
EINF	4276*	5852*	24009*	24037*
LV			220	62
EU	166	191	4340	2534
FRANKR	20	31	1350	1241
NIEDL			46	118

Wichtigste Ursprungs- und Bestimmungs-Laender	SEPTEMBER 2000		JAN./SEP. 2000	
	dt = 100kg	1000 DM	dt = 100kg	1000 DM
ITAL	61	96	1029	874
SPAN			500	93
OESTER	85	64	1415	208
POLEN	152	223	519	262
USA	3918	5428	17888	20824
THAIL			1000	340
AUSF	8964*	10440*	210070*	238811*
EU	8964	10440	136285	152966
FRANKR			10545	12661
NIEDL			5923	4339
ITAL			20868	19335
G BRIT			23919	26870
DAENM			3765	3990
GRIECH	4925	5080	15621	21720
PORTUG			9111	8656
SPAN	4039	4360	18033	20269
OESTER			324	247
BELGI			27978	34876
TUERK			10775	12745
LITAU			1220	1216
POLEN			1104	826
BULGAR			624	729
UKRAIN			481	995
KASACH			391	453
TUNES			7880	10437
TANSAN			240	193
USA			13266	16852
VENEZU			360	250
CHILE			7815	10200
PARAGU			192	95
SAUDIA			7671	8329
INDIEN			9200	6700
SRILAN			4021	4836
MALAYS			360	575
REPKOR			7103	10033
AUSTRL			120	240
8426 49 00				
ANDERE SELBSTFAHRENDE KRANE				
EINF	1822*	1055*	7489*	4805*
EU	23	208	2961	2230
NIEDL			1663	420
G BRIT	7	202	16	213
SCHWED			939	1370
TSCHE			246	164
BELARS	1792	844	2472	1185
RUSSLD			448	240
USA			139	513
JAPAN			888	421
AUSF	5544*	3379*	88830*	78083*
EU	377	1165	24430	20658
FRANKR			5410	5630
NIEDL	80	30	1154	1014
G BRIT	284	1130	696	1578
PORTUG			420	104
SPAN			12680	11154
FINNL			39	190
BELGI	13	5	3953	946
ISLAND			540	385
SCHWZ			912	1408
TUERK			9084	9732
POLEN			1459	761
UNGARN	30	16	3774	1660
TUNES			300	208
AEGYPT			257	213
S AFR			123	195
USA	872	707	33642	28445
KANADA			1024	174
CHINA	10	49	4222	7105
REPKOR	4255	1442	5400	3523
JAPAN			3482	3505
8426 91 10				
HYDRAUL FAHRZEUG-SELBSTLADEKRANE				
	STUECK		STUECK	
EINF	288*	9656*	4054*	129124*
GEW DT	8192		74927	
EU	288	9656	4046	128800
NIEDL	40	1199	333	10024
ITAL	35	1217	279	7664
G BRIT	2	90	24	787
DAENM			517	12080
SPAN	20	226	97	4408
SCHWED	22	876	434	14013
FINNL	42	1577	309	11533
OESTER	127	4471	2048	68016
USA			2	149
AUSF	55*	2323*	843*	31100*
GEW DT	1697		20736	
PV	1	30	14	558
EU	22	701	580	18737
FRANKR			110	3332
NIEDL	4	139	87	2619
ITAL			12	249
G BRIT	3	65	186	5329
GRIECH	1	150	13	179
PORTUG			31	1002
SPAN	2	56	90	3586
OESTER			14	414
BELGI	10	288	32	1717
LUXEMB			2	300
ISLAND			2	88
SCHWZ	4	158	30	1037
TSCHE	1	30	15	606
LIBYEN			5	227
USA	15	642	72	2860

Wichtigste Ursprungs- und Bestimmungs-Laender	SEPTEMBER 2000		JAN./SEP. 2000	
	dt = 100kg	1000 DM	dt = 100kg	1000 DM
KANADA			41	2228
SAUDIA	8	457	48	2796
KATAR			2	113
A EMIR			10	310
OMAN			3	148
CHINA			4	194
REPKOR			1	88
8426 91 90				
AND KRANE Z AUFBAU STRASSENFZ HERGERI				
	DT		DT	
EINF	95*	83*	1738*	2229*
LV			2	11
EU	75	76	1019	1654
SCHWED			374	934
BELGI	37	49	532	592
TSCHE			250	272
AUSF	812*	708*	7230*	8393*
EU	327	400	3222	2240
ITAL	224	264	1497	1190
GRIECH			784	137
SPAN	103	136	704	800
SCHWZ			289	268
MALTA			80	178
TUERK	107	199	232	371
LITAU			32	90
POLEN			259	234
TSCHE			72	202
RUSSLD			122	464
LIBYEN			80	178
USA			2380	3664
BRASIL			107	155
8426 99 10				
AND KRANE F ZIV LUFTFAHRZEUGE				
EINF	*	*	*	*
AUSF	*	*	*	*
8426 99 90				
AND KRANE				
EINF	2241*	355*	15524*	10099*
EU	169	95	5244	5223
NIEDL	32	36	849	859
ITAL	104	45	1077	549
FINNL			284	440
OESTER	33	17	2862	3014
LUXEMB			131	275
SCHWZ	5	39	159	341
POLEN			788	279
SLOWAK			6251	2799
USA		2	336	559
KANADA			363	462
KUWAIT	1900	95	1900	95
AUSF	5821*	7754*	35237*	57320*
EU	439	756	4410	11450
FRANKR	3	2	194	270
NIEDL	38	64	1174	1656
ITAL	6	4	144	133
G BRIT	2	4	527	5565
DAENM			266	335
PORTUG	131	256	617	1062
SPAN	128	202	956	1276
SCHWED			72	161
FINNL			137	531
BELGI	129	222	259	386
ISLAND			69	193
NORWEG	5	100	1306	1998
SCHWZ	45	589	369	2057
FAROER			34	90
LITAU			133	289
POLEN	2927	3716	14127	18456
SLOWAK			829	1767
RUMAEN			327	676
RUSSLD	9	18	309	548
USA	68	369	1378	3992
MEXIKO	271	112	375	154
A EMIR			209	158
INDIEN			161	259
VIETN			131	306
MALAYS			7	111
CHINA	1842	1814	5979	7203
REPKOR	172	192	2824	3424
JAPAN			721	1236
TAIWAN			964	2004
AUSTRL			111	346
8427 10 10				
ELEKTROKRAFTKARREN M HEBEVORR >1M				
	STUECK		STUECK	
EINF	1332*	24178*	11315*	184565*
GEW DT	19928		161792	
LV			2	84
AUS LG	10	245	159	3161
EU	1274	23332	10676	178355
FRANKR	494	5370	4332	48718
NIEDL	24	644	539	14168
ITAL	165	2847	968	15986
G BRIT	276	9649	1397	50302

Wichtigste Ursprungs- und Bestimmungs-Laender	SEPTEMBER 2000		JAN./SEP. 2000	
	dt = 100kg	1000 DM	dt = 100kg	1000 DM
DAENM			39	1204
SPAN	38	364	412	4955
SCHWED	276	4677	2948	38518
FINNL			9	149
OESTER	1	81	22	1004
LUXEMB			1	295
SCHWZ	10	223	93	1422
POLEN	1	6	13	156
TSCHE	1	10	10	365
SLOWAK			3	276
BULGAR			23	250
SLOWEN	27	295	198	1550
TUNES			4	125
USA	6	17	14	279
KANADA			72	247
BRASIL			5	80
JAPAN	12	293	183	4088
TAIWAN			10	205
AUSF	3784*	107293*	32551*	910358*
GEW DT	94088		799614	
LV			1	36
PV			2	85
EU	2864	81706	24100	690106
FRANKR	800	26281	5956	176938
NIEDL	220	6896	2057	59392
ITAL	662	17304	5044	128617
G BRIT	312	8568	3098	100573
IRLAND			28	1167
DAENM	42	1048	573	13524
GRIECH	26	760	158	3996
PORTUG	37	1031	386	9658
SPAN	341	8505	2767	68609
SCHWED	85	2525	852	21289
FINNL	13	432	186	5191
OESTER	182	4131	1241	31854
BELGI	140	4488	1693	67377
LUXEMB	4	40	61	1731
ISLAND	4	320	71	2360
NORWEG	34	1279	410	12210
SCHWZ	61	2397	1083	29056
MALTA			9	223
TUERK	22	678	245	8242
ESTLD			11	437
LETTLD	3	82	21	404
LITAU	1	36	21	488
POLEN	71	2048	918	22544
TSCHE	81	1901	661	17187
SLOWAK	5	161	68	1842
UNGARN	71	1620	427	11748
RUMAEN	3	56	37	1118
BULGAR	34	245	83	1601
UKRAIN	12	573	43	1366
RUSSLD	29	761	135	4469
KASACH			3	190
TURKM			3	290
SLOWEN	43	748	478	7320
KROAT	9	232	38	886
JUGOSL	1	45	22	365
MAZED			4	299
MAROKK	5	175	26	786
ALGER			10	401
TUNES	4	135	44	1253
AEGYPT	10	339	33	1251
SUDAN	1	90	1	90
COTEIV			5	154
MADAG			2	90
S AFR	8	154	99	3126
USA	79	2263	1069	23214
KANADA			47	1460
MEXIKO	4	42	9	280
KUBA	3	129	12	558
KOLUMB	9	410	35	1433
VENEZU			20	892
PERU	2	167	4	269
BRASIL	29	665	200	5674
CHILE	6	150	98	2955
URUGU			23	379
ARGENT	22	649	94	3280
ZYPERN	1	30	14	399
SYRIEN	6	241	11	499
IRAN	10	183	35	1167
ISRAEL	63	1522	385	9858
SAUDIA	27	1480	91	3011
A EMIR	2	78	54	1432
JEMEN			4	136
PAKIST	4	154	5	186
INDIEN			30	993
THAIL	4	84	84	1858
INDONE	2	55	40	820
MALAYS	1	24	60	1010
SINGAP	25	533	161	4606
PHILIP	11	236	36	918
MONGOL			9	247
CHINA	17	479	195	4150
REPKOR	1	12	58	2863
JAPAN	3	91	34	860
TAIWAN	14	374	28	622
HONGK	28	593	88	1633
AUSTRL	25	694	308	8622
NEUSEE	6	171	35	1116
F POLY			2	148
8427 10 90				
ANDERE ELEKTROKRAFTKARREN				
	STUECK		STUECK	
EINF	459*	4078*	3992*	35123*
GEW DT	2132		22101	
EU	450	3881	3848	33668
FRANKR	427	3633	3479	27279
ITAL	23	248	254	2831
G BRIT			104	3343
SCHWZ	7	146	56	974
AUSF	1807*	15865*	13836*	141282*

Wichtigste Ursprungs- und Bestimmungs-Laender	SEPTEMBER 2000		JAN./SEP. 2000	
	dt = 100kg	1000 DM	dt = 100kg	1000 DM
GEW DT	9451		87407	
EV	2	84	2	84
PV			1	8
EU	1166	12115	8391	97470
FRANKR	240	2997	2317	30035
NIEDL	127	1136	878	9520
ITAL	230	2736	1640	17020
G BRIT	119	1376	1164	15083
DAENM	35	138	162	1468
GRIECH	13	120	47	464
PORTUG	20	253	167	1510
SPAN	83	455	644	6499
SCHWED	54	186	181	1163
OESTER	125	1393	611	6047
BELGI	112	1252	675	6178
LUXEMB	2	6	14	246
NORWEG	3	31	193	3557
SCHWZ	14	190	322	5082
TUERK	4	28	86	835
LETTLD			8	89
POLEN	3	19	231	2160
TSCHE	2	9	226	2429
SLOWAK			41	392
UNGARN	1	4	104	1081
RUSSLD	26	119	63	720
TURKM			4	121
SLOWEN	1	11	71	793
ALGER			14	229
LIBYEN			17	478
AEGYPT			3	215
S AFR			40	336
USA	434	2151	3275	17385
KANADA			40	387
PERU	6	166	6	166
BRASIL			110	1337
CHILE	13	177	53	722
ARGENT	31	171	70	973
ISRAEL			31	189
SAUDIA			12	150
BAHRAI			3	94
THAIL			16	282
CHINA			29	252
TAIWAN			6	229
AUSTRL	86	474	200	1308

8427 20 11

GELAENDGAENG STAPELKARR HEBEVOR>1M

	STUECK		STUECK	
EINF	40*	1678*	785*	32868*
GEW DT	1738		34826	
LV			2	49
AUS LG	3	179	7	283
EU	37	1499	536	26091
FRANKR	3	144	57	2967
NIEDL			67	1839
ITAL	17	550	261	12446
G BRIT	17	805	104	6771
IRLAND			5	258
DAENM			19	1428
BELGI			21	291
POLEN			4	131
TSCHE	3	179	10	427
JAPAN			223	5951
AUSF	53*	1730*	701*	16069*
GEW DT	1982		29697	
PV			1	25
EU	24	302	360	4029
FRANKR	2	26	19	514
NIEDL	8	74	219	1517
ITAL	2	107	6	144
GRIECH	8	49	46	611
PORTUG	2	18	8	188
SPAN			9	211
SCHWED			3	136
BELGI			34	435
LIECHT	1	118	1	118
SCHWZ	2	50	26	1388
LETTLD			9	289
POLEN	2	145	64	1599
TSCHE	2	63	21	831
SLOWAK			10	286
UNGARN			15	470
RUSSLD	3	91	26	1189
SLOWEN	4	66	32	487
KROAT	3	98	41	1096
B HERZ			3	153
JUGOSL			19	843
NIGERI	2	75	3	98
S AFR			4	181
USA	3	328	14	938
VENEZU			5	181
BRASIL			1	135
SAUDIA	1	119	1	119
KATAR			4	229
MALAYS	1	112	1	112
SINGAP			4	323

8427 20 19

AND SELBSTFAHR KARREN HEBEVORR >1M

	STUECK		STUECK	
EINF	435*	22844*	4471*	204300*
GEW DT	24871		235443	
EV	1	9	1	9
LV			8	514
PV			1	40
AUS LG	18	784	196	5179

Wichtigste Ursprungs- und Bestimmungs-Laender	SEPTEMBER 2000		JAN./SEP. 2000	
	dt = 100kg	1000 DM	dt = 100kg	1000 DM
EU	340	19727	3574	177675
FRANKR	6	409	600	23258
NIEDL	12	401	130	4245
ITAL	59	4524	541	34314
G BRIT	224	11830	1583	87400
IRLAND	20	879	137	6245
DAENM			19	533
SPAN	16	490	402	10475
SCHWED	2	1094	119	9955
FINNL			1	251
OESTER			10	310
BELGI			31	673
SCHWZ	1	20	11	1222
POLEN			17	361
TSCHE	2	87	54	1254
BULGAR	6	76	19	227
S AFR	20	176	33	279
USA	11	383	64	2220
PHILIP			3	426
CHINA			97	1958
REPKOR	19	594	245	6993
JAPAN	36	1481	252	9539
TAIWAN			98	2064
AUSF	1327*	53036*	11838*	450917*
GEW DT	61363		544865	
EV			1	53
EU	727	30142	6844	274120
FRANKR	216	8610	2247	86747
NIEDL	54	1746	631	18834
ITAL	134	5342	940	33989
G BRIT	117	5254	1170	53959
IRLAND			22	1481
DAENM	25	1158	145	6419
GRIECH	2	136	53	2042
PORTUG	11	372	79	2690
SPAN	91	3578	713	27036
SCHWED	9	413	89	4429
FINNL	1	48	30	1318
OESTER	40	2166	349	16577
BELGI	27	1319	357	17471
LUXEMB			19	1026
ISLAND	1	50	9	466
NORWEG	5	234	45	1567
SCHWZ	29	1472	230	9502
TUERK	19	937	201	8264
ESTLD			14	609
LETTLD	1	34	28	1065
LITAU			17	458
POLEN	74	2042	871	25569
TSCHE	69	2589	462	15189
SLOWAK	3	65	20	732
UNGARN	30	877	273	8593
RUMAEN	24	559	89	2632
BULGAR	7	113	32	520
UKRAIN	3	160	12	486
BELARS			10	252
RUSSLD	54	2689	134	6028
KASACH			14	624
USBEK			1	83
SLOWEN	20	402	136	3837
KROAT	14	416	67	1996
B HERZ	7	44	53	972
JUGOSL	1	15	21	329
MAZED			8	375
MAROKK	6	286	15	631
ALGER			12	469
TUNES	3	157	16	614
LIBYEN			31	1433
AEGYPT	3	104	19	624
COTEIV	3	81	12	583
GHANA	1	56	6	266
KAMERU			8	318
RUANDA			1	76
MOSAMB			1	332
S AFR	18	715	210	7689
USA	105	4554	1035	39302
KANADA	3	156	3	156
MEXIKO			2	118
KUBA	4	152	7	435
KOLUMB			5	208
PERU			4	150
BRASIL	15	471	114	3923
CHILE	8	374	136	5790
PARAGU			2	117
ARGENT	8	334	156	5839
LIBAN			16	323
SYRIEN	3	173	8	379
IRAN			5	169
ISRAEL	11	493	140	5888
SAUDIA			12	411
A EMIR	4	142	20	810
OMAN	2	76	2	76
THAIL			5	199
INDONE			1	147
SINGAP	3	111	12	427
PHILIP			2	90
CHINA	3	163	33	1336
JAPAN	13	707	65	2261
AUSTRL	18	595	99	3593
NEUSEE			6	277
F POLY			2	118

8427 20 90

ANDERE SELBSTFAHRENDE KARREN

	STUECK		STUECK	
EINF	59*	2748*	627*	35423*
GEW DT	3387		43956	
EU	34	2178	466	30954
FRANKR	11	990	280	22787
NIEDL	11	203	77	1247
ITAL	10	783	106	6692
DAENM			1	126
OESTER	2	202	2	202
REPKOR	20	530	148	4205

Wichtigste Ursprungs- und Bestimmungs-Laender	SEPTEMBER 2000		JAN./SEP. 2000	
	dt = 100kg	1000 DM	dt = 100kg	1000 DM
AUSF	68*	1427*	528*	16650*
GEW DT	2724		25942	
EV			3	3330
PV			1	40
EU	18	215	251	3785
FRANKR			40	899
NIEDL	4	57	101	1266
ITAL			23	566
GRIECH			4	300
OESTER	10	97	62	491
SCHWZ	6	106	28	371
TUERK			6	592
LETTLD	3	151	12	438
POLEN	17	239	87	1470
TSCHE			5	106
SLOWAK			1	885
UNGARN	1	19	10	340
BULGAR	5	90	5	90
RUSSLD	3	21	9	253
USBEK			2	92
NIGERI			6	246
MALAWI			1	106
USA			19	455
MEXIKO			1	102
PANAMA			2	91
KUBA	4	180	4	180
BAHAMA	2	98	3	136
PERU			3	3330
BRASIL			5	383
URUGU			2	170
CHINA			2	710
REPKOR	1	191	3	1387

8427 90 00

ANDERE STAPELKARREN

	STUECK		STUECK	
EINF	15219*	6964*	95983*	46995*
GEW DT	10634		84540	
LV			1	5
AUS LG			137	149
EU	12160	5430	63516	34202
FRANKR	4615	2725	40270	21663
NIEDL	9	9	1577	1037
ITAL	1699	1025	2042	1480
G BRIT	27	51	154	424
DAENM	2	6	578	1032
SPAN	4	13	132	470
SCHWED	5768	1496	18497	7700
OESTER	30	101	172	270
BELGI	6	2	25	90
SCHWZ	243	273	1186	1385
POLEN	246	102	2454	743
TSCHE	202	89	3003	1301
SLOWAK	130	68	1333	550
BULGAR			855	214
CHINA	3218	958	22615	6707
JAPAN	11	14	1874	1448
AUSF	2767*	2129*	27668*	23625*
GEW DT	2271		24693	
PV			7	45
EU	2173	1492	18338	13726
FRANKR	718	384	5801	3828
NIEDL	212	137	2234	1897
ITAL	77	82	1112	901
G BRIT	101	162	307	584
IRLAND	2	9	145	168
DAENM	11	35	585	458
GRIECH			1087	805
SPAN	218	121	2410	1713
OESTER	526	357	2236	1727
BELGI	266	172	1537	1092
SCHWZ	94	117	1183	1834
TUERK	26	23	1015	643
POLEN	13	9	352	578
TSCHE	6	26	328	323
UNGARN	1	7	277	251
UKRAIN	2	11	108	129
RUSSLD	13	17	711	462
KASACH			22	92
USA	93	163	220	772
MEXIKO	66	24	260	488
ARGENT			487	303
ISRAEL	10	15	301	200
PAKIST			41	439
SINGAP			313	153
CHINA	16	29	824	421

8428 10 10

PERSONEN- LASTENAUFZUEGE F ZIV LUFTFZ

	DT		DT	
EINF	*	*	*	*
AUSF	*	*	*	*

8428 10 91

AND ELEKTR PERSONEN- U LASTENAUFZUEGE

EINF	3239*	6290*	49860*	73058*
AUS LG			1	7
EU	2328	5264	42562	63359
FRANKR	17	17	2856	3907
NIEDL	107	350	2049	3787
ITAL	440	456	13812	13662

Wichtigste Ursprungs- und Bestimmungs-Laender	SEPTEMBER 2000		JAN./SEP. 2000	
	dt = 100kg	1000 DM	dt = 100kg	1000 DM
G BRIT	903	3380	5691	18617
DAENM	9	47	46	238
SPAN	789	588	13914	10625
SCHWED	62	369	1716	9622
FINNL			809	774
OESTER			450	731
BELGI	1	37	39	285
LUXEMB			1178	1111
NORWEG	17	135	80	581
SCHWZ	39	51	1064	2243
POLEN	232	101	1015	503
TSCHE	211	208	2048	1428
USA	409	509	2696	4048
KANADA	3	22	107	592
AUSF	6898*	14285*	75641*	116763*
EU	1733	3328	29311	45962
FRANKR	345	554	5311	7808
NIEDL	362	426	6083	8390
ITAL	115	301	1684	3455
G BRIT	162	232	5896	8378
IRLAND			964	1307
DAENM	59	91	804	1601
GRIECH	8	17	124	163
PORTUG	29	72	248	373
SPAN	46	103	421	771
SCHWED	79	309	1733	4433
FINNL			779	1171
OESTER	339	964	3183	5270
BELGI	181	241	2039	2703
ISLAND	8	7	113	182
NORWEG	62	227	2249	4132
SCHWZ	315	436	6509	8015
TUERK	226	751	826	1267
ESTLD			96	159
LETTLD	33	51	799	1602
LITAU	458	685	814	1252
POLEN	570	757	3739	5091
TSCHE	56	92	847	1182
UNGARN	116	215	920	1304
RUSSLD	92	185	1016	1544
SLOWEN	23	50	587	1546
KROAT	240	217	344	445
JUGOSL	52	189	110	400
AEGYPT	119	195	414	660
GHANA			67	148
KENIA			203	302
USA	139	336	536	1158
TRINID	10	9	46	199
ARGENT			71	142
LIBAN			128	260
ISRAEL	344	245	1826	1463
SAUDIA	105	528	877	1767
A EMIR	82	170	1432	1601
BANGLA			776	1306
SINGAP	294	1053	992	2857
CHINA	592	970	13723	19146
REPKOR	989	3157	2311	6694
JAPAN			34	170
HONGK	28	62	1030	1684
AUSTRL	69	131	1484	2675
NEUSEE	66	140	245	456
AM OZ			504	958

8428 10 99

AND NICHTELEKTR PERSONEN- LASTENAUFZG

EINF	2494*	1840*	29503*	22404*
LV	658	584	658	584
AUS LG			1	7
EU	37	82	1418	2701
NIEDL	1	5	133	265
ITAL			878	1472
G BRIT			43	219
DAENM	25	61	236	583
SPAN			75	92
NORWEG	4	14	24	116
SCHWZ	383	510	7385	10341
POLEN	358	114	3114	956
TSCHE			1394	735
SLOWAK			4645	2137
UNGARN			274	289
BULGAR	1034	378	10345	3806
USA	20	158	98	534
CHINA	658	584	659	588
AUSF	2099*	6464*	32200*	65359*
EV			152	894
EU	1522	5169	22731	43051
FRANKR	32	106	2239	6454
NIEDL	465	610	9506	10222
ITAL	123	145	881	2095
G BRIT	71	156	2863	3784
DAENM	3	23	256	613
GRIECH			139	293
PORTUG			82	160
SPAN	16	35	177	361
OESTER	10	27	347	552
BELGI	802	4063	6120	18332
SCHWZ	73	160	1190	2129
TUERK	4	11	215	402
POLEN	97	75	766	1090
SLOWAK			292	845
UNGARN	20	25	1989	5340
BULGAR	1	6	57	363
SLOWEN	303	805	1374	4550
LIBYEN			46	279
AEGYPT			804	917
USA	9	22	1012	3248
BRASIL			25	136
CHINA			360	587
REPKOR			380	516
AUSTRL	27	86	445	843

8428 20 10

PNEUMAT STETIGFOERDERER F ZIV LUFTFZ

EINF	*	*	*	1*
AUSF	*	*	1*	51*

8428 20 30

PNEUMAT STETIGFOERDERER LANDWIRTSCHAF

EINF	233*	280*	1881*	1628*
EU	228	279	1808	1550
FRANKR			200	138
ITAL			369	258
OESTER	228	279	885	999
AUSF	*	*	2132*	3638*
EU			1980	3410
FRANKR			637	1116
SCHWED			570	965
OESTER			358	1188

8428 20 91

PNEUMAT STETIGFOERDERER F SCHUETTGUT

EINF	481*	460*	1772*	3087*
EU	261	226	893	2162
NIEDL	250	104	316	336
ITAL	7	37	168	578
G BRIT			127	333
SPAN			63	186
BELGI			157	330
TSCHE	207	164	757	602
RUSSLD			50	79
AUSF	1949*	10354*	22350*	114112*
LV	14	30	17	49
PV			1	10
EU	461	2212	6502	32284
FRANKR	37	216	1220	6044
NIEDL	12	57	702	5035
ITAL	103	267	1013	2133
G BRIT	7	17	617	2765
IRLAND	81	243	345	1126
DAENM	5	30	121	1084
GRIECH	4	46	52	229
SPAN	23	255	603	3992
SCHWED			219	1638
OESTER	44	199	701	3612
BELGI	139	862	863	4481
LIECHT			10	114
SCHWZ	86	612	670	3622
TUERK	1	2	1361	6539
LETTLD	30	175	42	198
POLEN	75	214	1135	3612
TSCHE	14	98	385	1153
SLOWAK	41	102	122	461
UNGARN	1	5	307	1286
RUMAEN			599	3621
BULGAR	5	31	136	470
RUSSLD	38	155	134	948
ASERB			184	594
SLOWEN			747	3152
KROAT			36	143
MAROKK			49	256
LIBYEN			1968	5457
AEGYPT			31	145
SUDAN			116	297
NIGERI			26	161
MAYOTT			87	203
USA	129	1046	1891	11688
KANADA	4	14	190	964
MEXIKO	8	79	204	979
GUATEM	60	164	71	330
KOLUMB			56	321
VENEZU			42	116
BRASIL			289	1051
ARGENT	28	237	200	1697
LIBAN			65	278
IRAN	620	4056	638	4126
ISRAEL	4	14	332	2485
SAUDIA			121	865
KUWAIT			80	855
A EMIR	1	11	406	2012
INDIEN	35	95	95	363
BANGLA			80	439
SRILAN			52	374
THAIL	50	326	67	372
INDONE	2	16	25	204
MALAYS	1	19	143	711
PHILIP	2	7	99	946
CHINA	45	247	1519	10267
REPKOR			571	5951
JAPAN	3	41	15	214
TAIWAN		9	43	374
AUSTRL	195	305	233	645

8428 20 99

ANDERE PNEUMATISCHE STETIGFOERDERER

EINF	393*	1212*	10491*	15251*
EU	57	316	8511	10589
FRANKR			7859	7852
NIEDL			96	202
ITAL			198	1191
DAENM	27	158	208	924
OESTER	12	85	121	284
SCHWZ	149	781	932	3981
TSCHE	130	76	376	202
AUSF	2578*	12604*	12180*	53246*
PV			1	79
EU	692	1721	5297	16319
FRANKR	89	231	334	1358
NIEDL	1	4	146	703
ITAL	68	264	673	2221
G BRIT	15	78	747	2544
DAENM			94	410
GRIECH			23	188
PORTUG			517	457
SPAN			182	1626
SCHWED	2	16	171	842
FINNL	2	9	171	1006
OESTER	535	1119	1581	3607
BELGI			162	680
LUXEMB			490	625
SCHWZ	61	350	593	2810
TUERK			92	825
POLEN	51	123	485	1149
TSCHE	56	525	119	771
UNGARN	3	17	125	1322
UKRAIN			60	141
RUSSLD			62	145
AEGYPT			126	339
COTEIV	33	123	268	954
USA	1114	6924	2739	13890
MEXIKO	155	1472	645	7554
BRASIL			55	198
SYRIEN			47	189
IRAN			65	278
JORDAN			30	136
SAUDIA			26	143
INDIEN	120	95	120	95
BANGLA	175	420	175	420
THAIL			20	174
MALAYS			16	131
SINGAP	24	296	81	470
CHINA		3	129	604
REPKOR	7	16	116	476
JAPAN			39	331
TAIWAN	39	175	173	550
HONGK			130	806
AUSTRL			44	304

8428 31 00

AND STETIGFOERD F ARBEITEN UNTER TAGE

EINF	*	*	54*	96*
EU			30	4
AUSF	5730*	5505*	22444*	28050*
SCHWZ	357	155	1663	1149
USA	763	640	1965	1717
CHINA	5558	4640	9945	18487
JAPAN			7795	8192
AUSTRL			940	1311

8428 32 00

AND STETIGFOERD F WAREN M KUEBEL

EINF	232*	172*	2462*	2035*
EU	231	171	948	1050
FRANKR			306	501
NIEDL	50	48	299	314
SCHWED	170	113	173	120
SCHWZ	1	1	25	150
TSCHE			935	450
UNGARN			21	104
SLOWEN			48	108
AUSF	932*	2024*	21049*	28140*
EU			1870	2072
FRANKR			543	669
NIEDL			367	508
SPAN			868	751
BELGI			45	89
POLEN	605	1307	606	1309
BULGAR			263	451
S AFR			54	162
USA	254	575	1676	2128
MEXIKO			484	1008
BRASIL			667	488
IRAN			92	1108
KUWAIT			8667	12689
BANGLA			388	260
THAIL			192	260
CHINA			704	1635
TAIWAN			4253	3637
AUSTRL	70	137	70	137

8428 33 10

AND STFOERD F WAR M BAND GURT ZIV LFZ

EINF	*	*	*	2*
EU				2
AUSF	*	*	*	*

8428 33 90

AND STETIGFOERD F WAREN M BAND GURT

EINF	4565*	4952*	45046*	55610*
LV	4	24	4	24
PV			2	19
EU	738	1497	11439	27526

Wichtigste Ursprungs- und Bestimmungs-Laender	SEPTEMBER 2000		JAN./SEP. 2000	
	dt = 100kg	1000 DM	dt = 100kg	1000 DM
FRANKR	211	373	2005	3951
NIEDL	376	619	5209	9628
ITAL	3	13	1651	2616
G BRIT	4	34	74	396
DAENM	129	418	1711	7601
SPAN			29	201
SCHWED			44	284
OESTER	5	8	428	2630
SCHWZ	152	1371	2599	6755
TUERK.			238	112
POLEN	1561	369	14914	4957
TSCHE	501	545	5643	5509
SLOWAK	587	440	4411	2421
UNGARN	83	118	1590	2146
SLOWEN	110	121	313	316
USA	41	99	943	2371
KANADA			89	147
INDIEN	334	133	1257	453
REPKOR			224	146
JAPAN			50	339
TAIWAN	33	75	104	210
AUSTRL	36	141	36	141
AUSF	17753*	28623*	131908*	274125*
LV	4	24	4	24
PV			10	20
EU	6325	11080	42141	101761
FRANKR	2106	3062	10996	16774
NIEDL	877	1496	4893	13643
ITAL	287	1203	3290	10287
G BRIT	39	189	1987	11217
IRLAND	3	14	239	581
DAENM	255	412	611	2137
GRIECH	250	222	646	992
PORTUG	401	528	4294	5649
SPAN	253	1206	2829	8187
SCHWED	27	64	2647	11412
FINNL	19	36	542	971
OESTER	551	1459	5942	13146
BELGI	1267	1189	2978	5408
LUXEMB			277	417
ISLAND	41	60	226	570
NORWEG	19	42	391	1057
LIECHT			49	208
SCHWZ	1876	1967	13135	24307
TUERK	11	38	1631	2347
ESTLD			172	446
LETTLD			287	352
LITAU			343	367
POLEN	473	858	6027	10930
TSCHE	919	2067	3567	10503
SLOWAK	448	643	1899	3651
UNGARN	90	69	421	948
RUMAEN	208	582	837	2674
BULGAR			431	542
UKRAIN	14	76	141	235
BELARS			13	114
RUSSLD	929	2236	3174	10863
SLOWEN	1	1	711	1995
KROAT	245	352	627	916
JUGOSL	4	25	85	192
MAZED			690	1217
TUNES	63	10	407	448
AEGYPT			1772	1574
GHANA			304	336
NIGERI			1144	910
UGANDA			286	493
TANSAN			138	577
S AFR			521	2889
USA	935	1673	24897	41790
KANADA	2487	3076	3253	5896
MEXIKO	117	52	1921	3256
EL SAL			63	517
PANAMA			463	618
HAITI			719	393
VENEZU	17	48	48	159
BRASIL	370	594	548	1330
CHILE	43	95	87	273
BOLIV			222	146
ARGENT	1	9	1105	1360
SYRIEN			368	590
ISRAEL	16	62	507	788
SAUDIA	7	23	772	746
KUWAIT			1474	2891
A EMIR			844	2010
INDIEN		3	354	627
MYAN			492	526
VIETN			897	2171
INDONE	4	33	438	1732
MALAYS			243	1211
SINGAP	36	137	251	2026
PHILIP	55	101	887	1888
CHINA	2	60	1211	3972
REPKOR			306	689
JAPAN			685	2456
TAIWAN	1637	2445	4904	7449
HONGK			25	344
AUSTRL			222	1061
NEUSEE			139	402
8428 39 10				
AND STETIGFOERD F WAREN F ZIV LUFTFZ				
EINF	*	*	*	31*
AUSF	56*	2244*	394*	23478*
EU	56	2244	394	23475
FRANKR		41	102	7956
NIEDL			14	2937
ITAL				166
G BRIT	56	2158	179	6593
IRLAND		1	3	931
PORTUG			64	322
SPAN			3	806
OESTER			17	2347
BELGI			12	1167

Wichtigste Ursprungs- und Bestimmungs-Laender	SEPTEMBER 2000		JAN./SEP. 2000	
	dt = 100kg	1000 DM	dt = 100kg	1000 DM
8428 39 91				
SCHEIBENROLLENBAHNEN AND ROLLENBAHNEN				
EINF	2002*	1072*	17088*	14605*
EU	26	53	2552	8289
FRANKR			742	577
NIEDL			954	5335
ITAL			207	377
G BRIT	3	1	67	326
SPAN			100	100
OESTER			350	1166
SCHWZ	43	227	138	426
POLEN	244	111	846	842
TSCHE	1582	619	11080	4073
SLOWAK	1	2	522	209
RUMAEN	26	17	958	345
AEGYPT			330	258
REPKOR			150	134
AUSF	3021*	10574*	32945*	78557*
EV		41		96
EU	1364	4374	10259	24893
FRANKR	176	848	1026	3285
NIEDL	45	131	869	1752
ITAL	303	710	1506	3932
G BRIT	678	2163	2702	6960
IRLAND			183	331
DAENM	68	547	1875	2907
PORTUG	6	29	33	134
SPAN	6	10	303	932
OESTER	73	185	844	2314
BELGI	8	47	891	2190
NORWEG			591	870
SCHWZ	71	225	2115	4648
TUERK	33	141	100	202
POLEN	30	88	3688	3014
TSCHE	180	149	1022	3686
SLOWAK			1208	790
UNGARN	229	982	826	2167
RUMAEN			118	165
RUSSLD	58	98	173	187
SLOWEN			281	732
KROAT			623	1265
S AFR	1	1	543	1223
USA	452	3290	9586	30098
KANADA	2	12	128	279
MEXIKO	1	2	281	712
BRASIL			57	445
SAUDIA			28	229
A EMIR			6	85
INDIEN	3	101	9	183
THAIL			67	231
INDONE	150	333	150	333
PHILIP	439	749	439	750
CHINA	1	4	235	645
REPKOR			169	115
8428 39 93				
AUTOM TRANSPORTMASCH USW F WAFERS USW				
EINF	87*	5581*	756*	34693*
LV			1	10
PV			3	318
AUS LG			2	370
EU	7	125	11	215
NIEDL	7	120	9	203
SCHWZ		3	120	863
USA	54	4250	306	24748
SINGAP			4	277
REPKOR			80	271
JAPAN	26	1303	202	7951
TAIWAN			39	291
AUSF	205*	6259*	2010*	60389*
PV			1	172
EU	39	432	537	7046
FRANKR			94	1472
NIEDL	1	76	149	1792
ITAL			18	1002
G BRIT	15	95	57	523
DAENM	11	101	32	302
SPAN	2	20	45	551
SCHWED	5	93	19	445
OESTER			33	265
BELGI	5	46	82	596
SCHWZ	9	289	45	773
TSCHE			25	105
UNGARN	7	163	92	643
RUMAEN	7	21	35	218
USA	83	3198	601	21735
KANADA	9	89	108	1717
ISRAEL	6	233	34	1315
CHINA			29	254
REPKOR	7	123	18	894
JAPAN	37	1640	434	22830
TAIWAN	1	56	46	2663
8428 39 98				
AND NICHT PNEUMAT STETIGFOERD F WAREN				
EINF	2879*	11290*	41981*	91107*
LV			24	61
PV			70	97
AUS LG		2	14	158
EU	1156	6977	25991	44020
FRANKR	661	907	9113	8909
NIEDL	95	489	3314	10174
ITAL	82	208	6633	5466

Wichtigste Ursprungs- und Bestimmungs-Laender	SEPTEMBER 2000		JAN./SEP. 2000	
	dt = 100kg	1000 DM	dt = 100kg	1000 DM
G BRIT	1	1	76	289
IRLAND	7	52	69	336
DAENM			474	2621
SCHWED	39	41	435	929
FINNL	168	4955	168	4955
OESTER	99	316	5109	8894
BELGI	4	8	585	1371
NORWEG	70	58	83	235
SCHWZ	777	2662	5886	29390
POLEN	419	339	2557	4320
TSCHE	206	324	2755	2488
SLOWAK		11	726	515
UNGARN	119	61	165	171
AEGYPT			250	370
USA	122	749	1543	2882
KANADA			383	280
REPKOR			165	979
JAPAN		14	570	4645
TAIWAN	2	87	31	106
NEUSEE			167	298
AUSF	23745*	57723*	218999*	475952*
EV			1	21
LV			1	29
PV			136	25
EU	12064	25148	105605	216580
FRANKR	3514	9295	17427	39477
NIEDL	996	1633	9632	16371
ITAL	1938	4599	13080	25943
G BRIT	1695	2778	17689	49014
IRLAND	34	128	625	1935
DAENM	383	1133	2149	4809
GRIECH	23	55	545	1413
PORTUG	155	163	687	1081
SPAN	2436	3262	10064	18672
SCHWED	39	291	3839	5020
FINNL	48	140	11725	16877
OESTER	571	1370	12759	22071
BELGI	235	401	5341	11734
NORWEG	120	186	1715	3110
LIECHT			132	480
SCHWZ	1015	2958	11293	26597
MALTA			259	311
TUERK	92	104	1355	3003
LETTLD	57	184	551	888
POLEN	823	1773	10175	21672
TSCHE	217	469	2113	3859
SLOWAK	61	190	1192	1686
UNGARN	145	225	1198	1806
RUMAEN	81	94	278	694
BULGAR	13	52	651	1957
UKRAIN	53	167	115	315
RUSSLD	110	237	4068	21996
KASACH			57	260
USBEK			100	333
SLOWEN	192	184	1025	2095
KROAT	75	75	607	1340
MARDKK			122	170
ALGER			34	134
TUNES	41	50	53	141
AEGYPT			4868	3212
KENIA			146	300
S AFR	2	8	277	1657
USA	4788	15463	35048	92521
KANADA	495	1532	2229	5259
MEXIKO	10	20	992	3824
COSTA			29	92
PANAMA			1477	1318
KUBA			57	177
VENEZU	10	26	787	1563
BRASIL	261	654	804	2049
CHILE			5557	6985
ARGENT	21	17	1478	2651
LIBAN	121	153	289	577
ISRAEL	338	439	4340	5427
SAUDIA			44	143
KUWAIT	28	115	2452	4724
A EMIR	9	21	158	392
INDIEN			4739	3826
BANGLA	39	180	39	180
MYAN			924	650
THAIL	135	391	447	985
INDONE	166	396	268	532
MALAYS	67	346	101	484
SINGAP	118	142	1277	3118
CHINA	205	954	1760	8379
REPKOR	690	2618	941	3387
JAPAN	512	1763	1394	3413
TAIWAN	282	192	2233	3436
HONGK	17	29	231	528
AUSTRL			118	544
8428 40 00				
ROLLTREPPEN UND ROLLSTEIGE				
EINF	721*	1027*	9073*	13649*
PV	50	130	50	130
EU	602	856	7866	12123
OESTER	502	856	7798	12063
SCHWZ	50	130	105	173
REPKOR			771	1068
JAPAN	39	41	196	234
AUSF	22120*	27428*	196585*	246500*
PV			160	39
EU	7755	11046	86782	109455
FRANKR	1715	2051	15693	20864
NIEDL	129	274	6305	9723
ITAL	3110	4952	17211	24955
G BRIT	498	720	20159	15432
IRLAND			420	810
DAENM			2983	3685
GRIECH			1187	1262
PORTUG			2991	4109

Wichtigste Ursprungs- und Bestimmungs-Laender	SEPTEMBER 2000		JAN./SEP. 2000	
	dt = 100kg	1000 DM	dt = 100kg	1000 DM
SPAN	821	935	3683	4647
SCHWED	353	588	6882	10041
FINNL			2690	4041
OESTER	903	1233	4873	6724
BELGI			1279	1969
LUXEMB	226	293	226	293
ISLAND			127	172
NORWEG			3567	5211
SCHWZ	262	376	4059	5367
TUERK	1436	1484	9610	11836
ESTLD	76	89	421	514
LETTLD	121	207	121	207
POLEN	356	481	5193	6437
TSCHE	730	805	1043	1296
SLOWAK			208	133
UNGARN	155	163	2320	2542
RUMAEN			311	472
BULGAR			546	677
RUSSLD			733	1120
KROAT	123	141	123	141
B HERZ			225	392
MAZED			498	845
MAROKK	134	363	134	363
TUNES			368	518
AEGYPT			616	805
KENIA			149	195
MOSAMB			136	164
S AFR	341	484	465	627
USA	1205	1474	17253	19432
KANADA	165	405	3079	5633
MEXIKO	93	120	1535	1640
KUBA			150	105
ARUBA			53	83
KOLUMB			848	849
VENEZU			506	577
BRASIL			5160	5817
CHILE			399	419
ARGENT			709	843
ZYPERN	142	95	142	95
ISRAEL			984	1575
JORDAN	254	279	600	664
SAUDIA	386	908	2741	3930
KUWAIT			490	731
KATAR	146	235	553	765
A EMIR	266	348	1552	2118
INDIEN	49	73	199	259
THAIL			1010	1996
VIETN			145	311
MALAYS			646	889
SINGAP			2286	3488
CHINA	260	444	5972	11143
REPKOR	4338	4550	8920	9994
JAPAN	458	400	1544	1480
TAIWAN	1362	1279	12383	13969
HONGK	603	314	2534	2446
AUSTRL	906	895	3609	4413
NEUSEE			1316	1369
F POLY			504	577
8428 50 00				
AUFSCHIEBER USW F SCHIENENFAHRZEUGE				
EINF	*	*	1375*	636*
EU			300	314
ITAL			300	314
POLEN			650	187
AUSF	798*	1162*	5964*	9168*
EU			1756	2662
NIEDL			111	250
G BRIT			35	95
OESTER			1261	1639
BELGI			254	507
SCHWZ			1356	1246
TUERK			39	125
LITAU			100	182
POLEN	53	74	460	252
TUNES			407	681
USA			203	353
BANGLA			2	91
CHINA			782	2400
JAPAN	736	1066	736	1066
8428 60 00				
SEILSCHWEBEBAHN USW ZUGMECH F STSEILB				
EINF	*	*	1313*	5034*
EU			1313	5032
OESTER			1313	5032
AUSF	64*	31*	890*	998*
EU	64	31	660	316
OESTER	64	31	660	316
POLEN			119	235
HONDUR			26	228
A EMIR			12	80
8428 90 10				
AND MASCH Z BE- ENTLADEN USW ZIV LFZ				
EINF	*	*	1*	73*
LV			1	26
AUSF	*	159*	6*	589*
EU			6	308
G BRIT			5	172
REPKOR		159		281

Wichtigste Ursprungs- und Bestimmungs-Laender	SEPTEMBER 2000		JAN./SEP. 2000	
	dt = 100kg	1000 DM	dt = 100kg	1000 DM
8428 90 30				
WALZWERKMASCHINE KIPPER F INGOTS USW				
EINF	167*	110*	447*	455*
USA	17	34	22	125
JAPAN			39	87
AUSF	5*	62*	16617*	31882*
LV	2	49	2	49
EU	4	13	14314	26118
FRANKR	4	13	142	694
NIEDL			7776	13482
ITAL			4331	7794
G BRIT			115	302
SPAN			35	135
OESTER			273	245
BELGI			1627	3394
NORWEG			616	820
SCHWZ	2	49	123	515
POLEN			56	243
USBEK			7	607
SLOWEN			27	114
USA			1100	2771
JAPAN			55	252
8428 90 71				
SCHLEPPER-ANBAULADER F LANDWIRTSCHAFT				
EINF	549*	612*	12206*	10195*
EU	309	445	10478	9157
FRANKR	158	331	3256	4491
NIEDL			414	318
ITAL	44	35	271	185
DAENM			350	207
SCHWED	54	49	5979	3818
POLEN	104	55	784	280
USA	94	90	390	383
AUSF	634*	565*	12304*	11512*
PV			25	4
EU	335	390	8864	8094
FRANKR	114	119	3653	2723
NIEDL	49	65	1328	1417
ITAL	17	23	730	749
DAENM	46	35	843	804
OESTER	44	55	952	950
BELGI	13	14	787	767
ISLAND	41	38	331	295
SCHWZ	10	20	1366	1723
POLEN	69	75	209	176
KANADA	127	93	675	489
AUSTRL			291	237
NEUSEE	52	49	352	363
8428 90 79				
ANDERE LADEMASCHINEN F LANDWIRTSCHAFT				
EINF	291*	339*	4400*	4641*
EU	251	219	3676	3549
NIEDL	135	111	553	796
G BRIT			657	813
DAENM	10	19	301	273
SCHWED			219	296
OESTER	105	89	1727	1189
SCHWZ			28	223
USA	40	120	176	276
ISRAEL			272	509
AUSF	250*	116*	2912*	2949*
EU	8	32	484	573
G BRIT	5	28	58	227
SCHWZ	128	34	1302	1395
POLEN			597	531
UNGARN			65	95
8428 90 91				
AND LADEMASCH Z AUFNAHME V SCHUETTGUT				
EINF	1663*	1714*	4566*	4076*
EU	1635	1655	4314	3715
NIEDL	1635	1655	3877	3485
G BRIT			210	105
BELGI			222	111
AUSF	234*	650*	7014*	11527*
EU	132	333	3139	4388
FRANKR	69	146	186	522
NIEDL			1205	1603
G BRIT	1	9	560	426
IRLAND			13	116
GRIECH			641	388
SCHWED			216	218
OESTER	62	176	181	748
LIECHT			145	209
SCHWZ	42	73	821	1318
MALTA			132	205
POLEN	7	15	224	280
TSCHE	3	16	243	369
UNGARN			259	218
RUSSLD	3	14	51	128
TUNES			50	212
AEGYPT			103	233
SOMALI	30	105	30	105
SEYCH			59	369
USA			580	1242

Wichtigste Ursprungs- und Bestimmungs-Laender	SEPTEMBER 2000		JAN./SEP. 2000	
	dt = 100kg	1000 DM	dt = 100kg	1000 DM
MEXIKO	5	25	272	609
BRASIL			399	381
ARGENT			61	77
IRAN			22	284
KATAR			168	277
8428 90 98				
AND MASCH APP GER Z BE- ENTLADEN USW				
EINF	19159*	17385*	235629*	266443*
EV			6	95
LV			20	281
PV	2614	790	13211	4507
AUS LG	4	20	26	179
EU	4443	5803	47123	74697
FRANKR	752	812	1857	3969
NIEDL	1512	933	8081	8227
ITAL	548	781	21404	25396
G BRIT	2	7	637	5445
IRLAND			3131	3258
DAENM	489	1630	3281	11069
SPAN			3174	1360
SCHWED	625	1064	2580	5937
FINNL	158	273	1957	4081
OESTER	47	303	573	4921
BELGI			167	1010
NORWEG	59	145	246	553
SCHWZ	715	2119	5017	23202
TUERK			110	308
POLEN	5341	2185	71523	17007
TSCHE	354	204	5508	2154
SLOWAK	159	59	623	485
UNGARN	1282	1130	10878	5197
RUMAEN	254	47	1728	449
BULGAR	10	46	150	579
KROAT			223	96
AEGYPT		99	126	1031
USA	3085	4478	83539	122127
KANADA			509	826
NICARA			47	103
JORDAN				386
KUWAIT			1	495
A EMIR	1	113	125	1647
SINGAP	4	146	50	814
CHINA	147	128	891	528
REPKOR			17	350
JAPAN	138	406	6369	11073
TAIWAN	32	133	111	307
AUSTRL			2	272
AUSF	35800*	70365*	209207*	509975*
EV			146	660
LV			13	132
PV	10	50	299	434
EU	13647	26597	84392	195981
FRANKR	1658	4484	10899	24318
NIEDL	1007	4598	11536	27106
ITAL	2504	3524	5747	14459
G BRIT	3337	5474	12182	34224
IRLAND	13	67	558	3545
DAENM	591	463	3678	9276
GRIECH	336	1317	703	2411
PORTUG	253	799	1011	7643
SPAN	625	1657	5176	8747
SCHWED	25	143	779	3063
FINNL	305	926	1101	3509
OESTER	1605	2455	15688	31841
BELGI	517	2563	14591	25486
LUXEMB	270	137	643	361
ISLAND	176	654	227	1037
NORWEG	478	985	3032	6185
LIECHT	90	337	346	636
SCHWZ	2419	4119	16428	39195
MARINO			484	1239
TUERK	771	1721	1448	4339
ESTLD			41	900
LETTLD			204	1025
LITAU			233	1113
POLEN	1572	2380	8349	15091
TSCHE	392	1570	2591	7812
SLOWAK	188	380	911	1910
UNGARN	217	818	2528	7999
RUMAEN	7	88	353	716
BULGAR	6	16	37	153
UKRAIN			863	742
BELARS		1	49	216
MOLDAU			464	880
RUSSLD	369	1474	2224	5193
ASERB			177	95
KASACH			58	138
TURKM			284	1039
USBEK			400	1148
SLOWEN	23	175	218	1240
KROAT	147	95	595	1399
B HERZ			357	1329
MAROKK	1	2	165	270
ALGER			183	562
LIBYEN			254	1105
AEGYPT	123	442	837	2357
SUDAN			63	184
NIGERI			98	561
ANGOLA			170	420
ERITRE			75	84
TANSAN			473	1802
MAURIT			799	1184
S AFR	614	1170	1059	3197
USA	11377	14806	35728	82199
KANADA	118	365	4411	9497
MEXIKO	69	216	1834	6765
NICARA			45	94
PANAMA			91	114
DOM RP			49	200
KOLUMB	8	165	50	202
PERU			335	619
BRASIL	32	224	3291	8005
CHILE	107	35	1768	1635

Wichtigste Ursprungs- und Bestimmungs-Laender	SEPTEMBER 2000		JAN./SEP. 2000	
	dt = 100kg	1000 DM	dt = 100kg	1000 DM
ARGENT	10	25	694	2171
ZYPERN			133	995
IRAN			606	2580
ISRAEL	491	430	1567	2268
JORDAN	5	15	189	569
SAUDIA			1049	3985
KUWAIT	5	36	37	637
A EMIR	798	1742	1333	4800
OMAN			531	1170
JEMEN			107	127
INDIEN	310	600	2351	4455
MYAN			658	1368
THAIL	91	418	1105	2361
INDONE			262	1063
MALAYS	43	143	404	812
SINGAP	84	499	763	5275
PHILIP	1	3	101	414
CHINA	36	546	1400	6790
REPKOR	314	2143	2533	13339
JAPAN	329	1300	1832	7293
TAIWAN	166	1275	7850	18331
HONGK	3	24	1096	2344
AUSTRL	134	443	2902	6208
PAPUA			36	75
8429 11 00				
PLANIERMASCHINEN AUF GLEISKETTEN				
	STUECK		STUECK	
EINF	12*	1794*	185*	37710*
GEW DT	2280		33947	
EU	4	622	43	9542
FRANKR	1	169	3	359
OESTER	2	410	32	8885
SCHWZ			2	261
TSCHE	1	36	2	125
SLOWAK			1	142
BELARS	2	99	2	99
RUSSLD			3	494
USA	1	512	35	12938
BRASIL			63	10183
JAPAN	4	525	33	3918
AUSF	33*	3959*	264*	28525*
GEW DT	7219		49526	
EV	1	130	1	130
LV			1	873
EU	14	1356	79	7001
FRANKR	1	81	1	81
NIEDL	7	829	23	2376
ITAL	3	218	16	918
G BRIT			15	1431
IRLAND			1	91
DAENM			2	121
GRIECH	1	8	7	509
PORTUG	1	130	3	224
SPAN			1	348
SCHWED	1	90	2	197
OESTER			6	320
BELGI			2	385
ISLAND	1	69	6	715
NORWEG			1	325
SCHWZ			4	332
LETTLD			1	248
POLEN	2	39	38	2060
TSCHE	2	89	4	146
UNGARN	3	232	15	1057
BULGAR			1	102
UKRAIN			1	615
SLOWEN			7	699
B HERZ			4	304
JUGOSL			9	962
ALGER	1	130	1	130
AEGYPT			2	95
GHANA	1	132	2	303
KAMERU			1	189
ANGOLA			1	180
TANSAN			2	99
USA	5	978	60	10318
KANADA	2	319	3	696
ARGENT			1	154
ISRAEL	1	600	2	942
THAIL			1	140
AUSTRL			1	320
8429 19 00				
PLANIERMASCH NICHT AUF GLEISKETTEN				
	STUECK		STUECK	
EINF	1*	4*	13*	2055*
GEW DT	110		2032	
EU			8	1341
FRANKR			1	76
OESTER			7	1265
SCHWZ	1	4	4	214
USA			1	500
AUSF	7*	1179*	81*	7007*
GEW DT	1475		14650	
EU	1	76	13	801
ITAL	1	76	3	145
PORTUG			4	286
BELGI			1	172
ISLAND			1	80
MALTA	1	440	1	440
POLEN	2	46	10	378
TSCHE	1	27	11	643
SLOWEN			2	160
MAZED			3	148
ALGER	2	590	4	655
LIBYEN			3	357

Wichtigste Ursprungs- und Bestimmungs-Laender	SEPTEMBER 2000		JAN./SEP. 2000	
	dt = 100kg	1000 DM	dt = 100kg	1000 DM
BURKIN			1	203
USA			17	2595
BELIZE			2	311
8429 20 00				
SELBSTFAHR ERD- OD STRASSENHOBEL				
	STUECK		STUECK	
EINF	2*	427*	28*	5921*
GEW DT	320		5009	
EU			11	575
NIEDL			2	181
OESTER			7	325
LIBYEN			1	1861
USA	1	377	9	2502
BRASIL			1	339
THAIL			4	592
AUSF	22*	3487*	195*	28758*
GEW DT	2807		24633	
EU	15	2279	135	21350
FRANKR	5	1095	32	5054
NIEDL	2	223	11	1385
ITAL	3	150	18	1777
G BRIT	1	224	3	452
DAENM	1	212	8	1868
GRIECH			6	865
PORTUG	1	146	5	375
SPAN			16	3067
SCHWED			1	132
OESTER	1	225	22	4403
BELGI			10	1186
ISLAND			1	133
SCHWZ			1	222
TUERK	2	357	6	1283
LETTLD			1	100
POLEN	1	238	15	1268
TSCHE			1	85
UNGARN			4	335
RUMAEN			3	249
JUGOSL			2	300
MAROKK			2	329
TUNES			2	383
LIBYEN			1	246
BURKIN			1	230
USA			1	155
BELIZE	2	448	4	898
ZYPERN			1	271
ISRAEL	1	108	1	108
AUSTRL			2	596
8429 30 00				
SELBSTFAHR SCHUERFWAGEN (SCRAPER)				
	STUECK		STUECK	
EINF	1*	700*	3*	2128*
GEW DT	234		736	
JAPAN	1	700	3	2128
AUSF	*	*	8*	1146*
GEW DT			2437	
PV			2	460
SCHWZ			2	460
TSCHE			2	324
USA			3	356
8429 40 10				
SELBSTFAHR VIBRATIONSWALZEN				
	STUECK		STUECK	
EINF	86*	2384*	1291*	39906*
GEW DT	1948		47719	
LV			2	142
PV			447	2340
AUS LG			20	1178
EU	12	415	161	9205
FRANKR			7	725
NIEDL			4	184
ITAL	7	160	22	499
G BRIT			1	126
GRIECH			2	193
SCHWED	2	243	114	7328
NORWEG			1	88
SCHWZ	23	1193	266	12614
POLEN			2	98
TSCHE			453	2443
USA	19	687	399	15357
LIBAN	2	89	2	89
AUSF	909*	41644*	9035*	356814*
GEW DT	40831		315472	
PV	45	453	304	1767
EU	496	18384	4544	140273
FRANKR	172	5826	1703	44654
NIEDL	13	1045	85	5125
ITAL	19	801	126	5220
G BRIT	148	4132	1259	35061
IRLAND	35	1181	177	6757
DAENM	9	549	65	3109
GRIECH	2	16	45	3473
PORTUG	24	1141	110	3706
SPAN	38	2047	347	8558
SCHWED	9	667	41	2120
FINNL	1	26	38	1678

Wichtigste Ursprungs- und Bestimmungs-Laender	SEPTEMBER 2000		JAN./SEP. 2000	
	dt = 100kg	1000 DM	dt = 100kg	1000 DM
OESTER	9	303	337	13694
BELGI	13	815	183	6072
LUXEMB	4	135	28	1046
ISLAND			7	701
NORWEG	1	103	34	2844
SCHWZ	14	443	228	10044
TUERK	19	1398	320	21284
ESTLD			9	625
LETTLD	2	164	12	895
LITAU			4	246
POLEN	5	378	80	3029
TSCHE	54	753	352	3578
UNGARN	2	78	24	929
RUMAEN	5	50	27	756
BULGAR	2	242	14	543
UKRAIN			2	333
BELARS	1	132	3	202
RUSSLD	15	1871	117	12132
KASACH			7	586
SLOWEN	12	266	24	670
KROAT	2	63	17	606
B HERZ	1	131	13	428
JUGOSL			5	193
MAZED			4	247
ALGER	2	126	2	126
TUNES	1	92	13	1123
LIBYEN			14	505
AEGYPT			18	220
BURKIN			1	99
GUINEA			5	114
GHANA			7	180
BENIN			1	103
NIGERI			6	405
AETHIO			1	110
KENIA			1	88
TANSAN	9	149	9	149
S AFR	12	353	47	1974
USA	130	6154	1930	87815
KANADA	12	430	224	10031
BELIZE			3	139
DOM RP	2	196	2	196
JAMAIK			3	137
ECUAD			2	93
CHILE			2	160
BOLIV			1	143
ARGENT			2	114
ZYPERN	2	25	14	425
LIBAN	1	31	11	1318
ISRAEL	6	373	126	4640
SAUDIA	15	780	81	2436
KUWAIT			14	737
A EMIR	2	170	62	1641
OMAN			15	196
INDIEN	1	59	10	448
BANGLA	10	339	37	2924
SRILAN			27	639
THAIL	2	1578	14	2668
VIETN	7	475	33	1361
MALAYS	1	77	7	567
SINGAP	1	210	11	1309
PHILIP			12	969
CHINA	24	4104	79	11497
DV KOR			5	181
REPKOR			34	2991
JAPAN	3	216	10	525
TAIWAN	9	362	20	793
HONGK			35	3334
AUSTRL	18	551	140	7524
NEUSEE	1	25	19	595
NEUKAL	3	229	15	614
F POLY			5	278
8429 40 30				
AND SELBSTFAHRENDE STRASSENWALZEN				
	STUECK		STUECK	
EINF	43*	1638*	149*	5963*
GEW DT	3066		10921	
EU	16	117	51	823
NIEDL			5	201
DAENM	16	117	43	358
SCHWED			2	162
BELGI			1	102
POLEN	1	98	1	98
TSCHE	26	1423	95	5037
AUSF	125*	4109*	823*	26247*
GEW DT	8702		35507	
PV			2	265
EU	76	1452	579	12056
FRANKR	48	652	359	4772
NIEDL	3	278	13	710
ITAL	3	61	12	458
G BRIT	4	57	26	841
IRLAND			16	362
DAENM			3	282
GRIECH	3	100	20	733
PORTUG	2	26	11	680
SPAN	5	62	62	1334
OESTER			23	585
BELGI	8	216	27	1148
SCHWZ	1	101	14	988
TUERK	5	294	20	1241
ESTLD			2	190
POLEN	2	109	26	856
UNGARN	1	17	9	418
RUMAEN			3	196
BULGAR			2	104
RUSSLD	1	123	9	971
SLOWEN	1	35	3	177
KROAT	1	33	3	178
B HERZ			3	203
JUGOSL			4	217
MAZED			2	124
TUNES	2	187	7	657
AEGYPT	1	103	4	188

Wichtigste Ursprungs- und Bestimmungs-Laender	SEPTEMBER 2000 dt = 100kg	SEPTEMBER 2000 1000 DM	JAN./SEP. 2000 dt = 100kg	JAN./SEP. 2000 1000 DM
SENEG			1	86
GAMBIA			1	88
SIER L			1	86
BENIN			2	233
NIGERI			3	258
AETHIO			2	158
S AFR			2	189
USA	4	330	10	869
KANADA			2	151
HONDUR			1	113
NICARA			1	108
BOLIV			1	113
ZYPERN			1	93
LIBAN			3	327
ISRAEL			4	190
SAUDIA	17	578	35	1243
KATAR	1	89	1	89
A EMIR			14	752
PAKIST	2	127	2	127
SRILAN			5	195
MALAYS			2	186
SINGAP			3	281
AUSTRL	6	459	12	956
NEUSEE	3	39	4	164

8429 40 90

AND SELBSTFAHR BODENVERDICHTER

	STUECK		STUECK	
EINF	*	*	12*	1011*
GEW DT			664	
EU			3	432
IRLAND			2	318
OESTER			1	114
SCHWZ			3	233
JAPAN			5	346
AUSF	2*	76*	68*	2732*
GEW DT	410		5930	
EU			41	743
ITAL			11	202
SPAN			12	273
SCHWZ			2	187
POLEN	1	31	9	308
TSCHE			2	170
UNGARN	1	45	5	503
UKRAIN			1	172
RUSSLD			1	138
NAMIB			1	213
ISRAEL			1	120

8429 51 10

SELBSTFAHR FRONTSCHAUFLADER UNTTAG

	STUECK		STUECK	
EINF	*	*	1*	81*
GEW DT			177	
SCHWZ			1	81
AUSF	9*	955*	123*	12750*
GEW DT	749		14896	
EV	1	713	3	1953
EU			16	2293
NIEDL			5	1082
PORTUG			5	574
SPAN			3	407
OESTER			2	201
SCHWZ	2	715	10	1543
POLEN	3	17	19	321
UKRAIN			3	1287
BELARS			4	168
KASACH			1	388
KROAT			5	136
B HERZ			8	179
JUGOSL			7	144
AEGYPT	1	10	7	265
S AFR			2	669
BOTSU			2	788
USA	1	90	17	4119
A EMIR	1	122	2	124
THAIL			1	81

8429 51 91

SELBSTF FRONTSCHAUFLADER GLEISKETT

	STUECK		STUECK	
EINF	5*	605*	57*	4502*
GEW DT	653		5740	
EU	4	540	37	3329
FRANKR	1	207	4	583
G BRIT	2	150	16	1080
OESTER	1	183	11	1424
POLEN	1	65	2	206
USA			5	187
JAPAN			12	774
AUSF	28*	3268*	277*	35234*
GEW DT	4525		43413	
EU	12	1084	154	17554
FRANKR			5	374
NIEDL	5	738	39	4869
G BRIT			8	725
IRLAND			1	160
DAENM	1	43	12	2349
GRIECH			17	360
PORTUG			5	377
SPAN	1	60	8	450
SCHWED	5	243	9	751
FINNL			6	893
OESTER			25	4742
BELGI			5	1075
LUXEMB			1	175
NORWEG			2	389
SCHWZ	2	46	10	376
POLEN	3	143	26	1158
UNGARN			2	148
RUMAEN			2	147
SLOWEN			2	151
ALGER	1	139	2	204
TUNES			1	108
GHANA			2	474
NIGERI			1	126
ZENTAF			1	146
KENIA			1	95
USA	7	1702	32	7129
KANADA			3	438
LIBAN	1	45	5	326
ISRAEL	1	75	3	365
INDIEN				4856
F POLY			1	520

8429 51 99

AND SELBSTFAHR FRONTSCHAUFELLADER

	STUECK		STUECK	
EINF	219*	24847*	2609*	231602*
GEW DT	20868		199352	
LV			4	62
AUS LG	1	23	1	23
EU	115	10272	1744	162002
FRANKR	4	143	114	13468
NIEDL			49	2455
ITAL	11	1398	166	10782
G BRIT	65	4465	877	81964
DAENM			9	484
SCHWED			39	2786
FINNL			21	410
OESTER	32	4097	370	45462
BELGI	3	189	96	4182
LIECHT			1	209
SCHWZ	1	30	17	489
LITAU			2	79
POLEN	3	544	14	1133
TSCHE	4	128	20	1028
UNGARN			7	159
USBEK			1	160
SLOWEN			3	155
USA	93	13766	624	63062
THAIL			4	407
REPKOR			1	77
JAPAN	2	58	69	2569
AUSF	530*	50751*	6320*	490368*
GEW DT	56020		568682	
LV	1	20	1	20
PV			3	364
EU	311	25682	3548	256692
FRANKR	58	6525	596	51109
NIEDL	87	5456	721	47382
ITAL	22	2864	260	24977
G BRIT	16	2030	198	22880
IRLAND	2	120	11	1250
DAENM	33	1981	414	25605
GRIECH	13	207	118	3688
PORTUG	2	307	56	4762
SPAN	20	3117	275	32358
SCHWED	7	876	124	9840
FINNL	8	871	77	7385
OESTER	27	1694	274	19779
BELGI	13	564	298	14602
LUXEMB	3	170	26	1074
ISLAND	1	78	15	1998
NORWEG	13	966	91	9103
LIECHT	1	67	2	155
SCHWZ	62	3134	442	27394
MALTA			1	121
TUERK	6	486	21	1973
ESTLD	3	53	17	1068
LETTLD			6	345
LITAU	3	271	8	468
POLEN	34	1314	473	17403
TSCHE	18	2036	114	13804
SLOWAK			3	251
UNGARN	17	961	119	5391
RUMAEN	6	276	37	2301
BULGAR	1	22	10	818
UKRAIN			7	2842
BELARS			6	822
RUSSLD	4	173	21	3011
KASACH			2	104
SLOWEN	1	21	32	1029
KROAT	5	214	42	2327
B HERZ	1	45	55	1690
JUGOSL	2	129	52	2445
MAZED			19	488
MAROKK			6	613
ALGER	3	170	5	278
TUNES	3	504	9	1261
LIBYEN			7	893
AEGYPT	2	240	53	4366
SUDAN			4	246
NIGER			1	232
SENEG			2	142
GHANA	2	95	11	1214
NIGERI			4	774
GABUN			2	190
RUANDA			1	247
AETHIO			4	178
KENIA			3	202
MOSAMB			2	132
USA	71	8319	674	84100
KANADA	3	960	34	4803
MEXIKO			1	83
NICARA	4	354	7	1035
PERU	1	82	1	82
BOLIV			2	105
ARGENT	5	174	42	1125
ZYPERN			4	383
LIBAN	2	68	20	458
SYRIEN	2	29	14	521
ISRAEL	1	96	40	4817
JORDAN			31	2011
SAUDIA	21	1698	43	3420
KUWAIT			6	392
A EMIR	7	602	64	5110
JEMEN	4	190	7	459
PAKIST			1	127
INDIEN			2	1181
THAIL			2	331
VIETN			2	104
INDONE			6	359
SINGAP	1	131	2	329
PHILIP			1	125
MONGOL			1	231
HONGK			1	100
AUSTRL	6	705	29	2438
NEUSEE	2	148	9	735

8429 52 10

BAGGER DREHB OBERWAGEN GLEISKETTE

	STUECK		STUECK	
EINF	322*	33223*	4012*	354037*
GEW DT	31787		327069	
LV			1	24
EU	238	26559	2441	252057
FRANKR	34	5517	278	62716
NIEDL	6	599	69	7792
ITAL	77	3947	1015	57489
G BRIT	108	15738	832	108684
SCHWED			10	954
FINNL			6	76
OESTER	10	638	83	6437
BELGI	2	110	147	7899
LIECHT	1	88	1	88
SCHWZ	3	236	14	1523
TUERK			1	205
POLEN			5	316
TSCHE	1	34	5	479
USBEK			1	167
USA	2	99	137	6092
REPKOR			26	1727
JAPAN	77	6207	1352	89367
TAIWAN			26	1899
AUSF	571*	50138*	5218*	531592*
GEW DT	56072		567394	
EV			1	989
EU	454	28579	4078	256821
FRANKR	114	6094	931	45945
NIEDL	29	2032	340	20927
ITAL	57	3110	558	28552
G BRIT	127	6291	844	44456
IRLAND			5	654
DAENM	16	1228	131	7341
GRIECH	10	492	56	2566
PORTUG	1	166	24	3707
SPAN	16	2378	114	25729
SCHWED	4	149	69	4413
FINNL	1	44	38	1510
OESTER	56	3332	703	54504
BELGI	23	3263	264	19462
ISLAND	1	37	5	337
NORWEG	6	362	37	5982
LIECHT			2	403
SCHWZ	11	1960	76	8909
TUERK	1	268	20	7816
POLEN	7	224	120	9926
TSCHE	2	877	9	2399
UNGARN	5	546	33	3750
RUMAEN	1	19	11	1116
BELARS			2	78
RUSSLD			5	10711
SLOWEN			16	791
KROAT	1	35	13	764
B HERZ	3	102	11	548
JUGOSL	1	38	11	937
MAZED	1	376	12	1599
ALGER	1	131	5	457
LIBYEN			5	2674
AEGYPT	1	2810	15	6588
MALI			2	5435
GHANA			4	1255
NIGERI			1	806
DR KON			1	716
SEYCH			1	155
S AFR	1	868	5	4655
USA	64	10118	638	117123
KANADA			10	33221
GUATEM	1	189	1	189
DOM RP	2	760	3	2111
KOLUMB			1	714
BRASIL	2	336	5	1080
CHILE			2	5468
ARGENT			1	175
ZYPERN			3	231
LIBAN			1	80
ISRAEL	1	138	5	555
JORDAN			7	444
SAUDIA			2	2171
JEMEN			1	114
INDIEN	1	1109	1	1109
INDONE			1	2939
SINGAP			2	150
PHILIP			1	812
AUSTRL	1	65	7	17084

Wichtigste Ursprungs- und Bestimmungs-Laender	SEPTEMBER 2000		JAN./SEP. 2000	
	dt = 100kg	1000 DM	dt = 100kg	1000 DM
PAPUA				8151
NEUSEE	1	165	1	165
NEUKAL			1	1250
8429 52 90				
AND MASCH 360 GRAD DREHB OBERWAGEN				
	STUECK		STUECK	
EINF	124*	8237*	1624*	133026*
GEW DT	8596		126969	
EV	1	95	2	253
LV			1	245
EU	54	3803	1049	102179
FRANKR	5	410	177	17932
NIEDL	2	90	30	2175
ITAL	13	1200	291	32720
G BRIT	22	953	342	37606
FINNL			13	318
OESTER	11	1087	143	9146
BELGI			52	2219
LIECHT	3	183	3	183
SCHWZ	2	534	21	2851
LITAU			3	96
POLEN	1	95	3	246
BULGAR	1	204	1	204
USA	7	297	54	2628
CHINA	20	456	40	907
REPKOR	3	421	8	1000
JAPAN	32	2231	437	22606
AUSF	457*	70274*	4142*	603576*
GEW DT	74488		659349	
LV	1	161	1	161
PV	2	100	3	120
EU	261	44246	2337	370115
FRANKR	76	14425	531	93773
NIEDL	27	3954	564	75254
ITAL	25	3672	176	22667
G BRIT	10	2117	111	25093
IRLAND	2	358	5	1142
DAENM	4	886	52	5280
GRIECH	9	465	54	3003
PORTUG	2	278	14	2581
SPAN	34	5832	274	46481
SCHWED	21	3504	161	24847
FINNL	3	698	51	9221
OESTER	20	3713	174	34760
BELGI	26	3889	160	20718
LUXEMB	2	445	10	2315
ISLAND			13	1037
NORWEG	25	2397	105	14290
LIECHT			2	101
SCHWZ	30	4486	322	45687
TUERK	4	781	35	6901
ESTLD	3	1384	16	4023
LETTLD	2	92	11	2069
LITAU	4	111	10	578
POLEN	32	1050	286	10514
TSCHE	11	1606	54	7125
SLOWAK			2	237
UNGARN	19	1898	128	10444
RUMAEN			14	2281
BULGAR	3	83	13	691
ALBAN			5	184
UKRAIN			2	327
BELARS			1	372
RUSSLD	5	1267	17	5182
KASACH			1	255
SLOWEN	1	25	57	3276
KROAT	1	179	26	785
B HERZ	2	44	36	1288
JUGOSL	4	137	74	2146
MAZED			15	391
MAROKK	1	204	4	726
TUNES	1	83	8	1398
LIBYEN			5	181
AEGYPT			6	249
COTEIV			1	283
GABUN	2	88	2	88
DR KON			1	140
ANGOLA			1	586
MADAG			1	365
MAURIT			1	174
USA	31	7404	356	73265
KANADA	5	1784	90	21595
MEXIKO			1	188
KUBA			4	215
PERU	1	105	1	105
BRASIL	1	143	7	1997
CHILE	1	173	2	283
BOLIV			1	142
ARGENT			1	302
LIBAN			6	267
ISRAEL			7	747
SAUDIA	1	44	3	186
A EMIR			4	753
INDIEN			2	561
VIETN	3	80	10	320
MALAYS			2	442
REPKOR			1	160
JAPAN	1	307	10	3217
TAIWAN			1	159
HONGK			2	120
AUSTRL			2	540
NEUSEE			2	241
8429 59 00				
AND BAGGER SCHUERF- SCHAUFELLADER				
	STUECK		STUECK	
EINF	11*	1104*	314*	19857*
GEW DT	1160		17370	

Wichtigste Ursprungs- und Bestimmungs-Laender	SEPTEMBER 2000		JAN./SEP. 2000	
	dt = 100kg	1000 DM	dt = 100kg	1000 DM
EU	1	48	190	9919
FRANKR			73	4659
NIEDL			5	400
ITAL			24	196
G BRIT			18	1211
FINNL			9	198
OESTER			47	2649
BELGI			13	358
SCHWZ	1	25	11	915
RUSSLD			1	118
USA	1	247	35	1963
KANADA	1	681	1	681
THAIL			1	118
JAPAN	1	50	54	5568
TAIWAN			1	100
AUSF	140*	9332*	834*	46852*
GEW DT	10856		80468	
PV			1	159
EU	5	715	48	3979
FRANKR	2	525	3	561
NIEDL	2	165	9	284
ITAL			8	495
G BRIT			1	426
IRLAND			1	80
GRIECH			9	536
PORTUG			2	286
SCHWED			4	273
OESTER			2	747
NORWEG	4	307	51	2232
LIECHT			1	159
SCHWZ	7	157	76	4647
ESTLD			8	550
LETTLD			3	225
POLEN	29	1072	268	10098
TSCHE	9	354	53	1929
UNGARN	8	318	59	2154
BULGAR	1	81	4	129
BELARS			2	133
RUSSLD			2	76
SLOWEN			15	495
KROAT			11	283
B HERZ	4	93	22	518
JUGOSL	1	19	30	763
MAZED	1	36	9	216
BENIN	2	519	2	519
USA	60	4272	106	9063
MEXIKO			1	110
BELIZE			4	246
NICARA			6	501
ISRAEL			7	919
SAUDIA	1	135	1	136
A EMIR			6	657
PAKIST	2	231	2	231
INDIEN			3	3900
SINGAP			1	156
CHINA	1	935	1	935
8430 10 00				
RAMMEN U PFAHLZIEHER				
	STUECK		STUECK	
EINF	5*	1009*	24*	2205*
GEW DT	528		973	
LV			1	170
EU	1	54	12	867
FRANKR	1	54	6	488
NIEDL			5	370
POLEN	1	952	1	952
SLOWEN			1	85
AEGYPT			1	170
AUSF	61*	3321*	531*	24516*
GEW DT	2552		12552	
EU	6	156	210	6237
FRANKR			56	1454
NIEDL	1	15	36	1348
ITAL			2	599
G BRIT			25	241
IRLAND			3	114
SPAN	2	111	33	1613
OESTER			34	520
BELGI	2	22	15	326
SCHWZ	4	241	18	1120
TUERK			37	2086
ESTLD			13	274
LETTLD			2	175
LITAU	1	166	3	228
POLEN	4	1081	17	3100
RUSSLD			2	433
SLOWEN			1	88
AEGYPT			1	170
NIGERI	2	93	2	93
DR KON			8	123
USA	36	1026	185	7922
MEXIKO			1	92
ECUAD			1	723
CHILE	1	139	1	139
INDONE			1	81
SINGAP			9	536
CHINA			2	142
JAPAN	2	102	2	102
HONGK	1	263	1	263
8430 20 00				
SCHNEERAEUMER				
	STUECK		STUECK	
EINF	4400*	7834*	10718*	20139*
GEW DT	3819		9926	

Wichtigste Ursprungs- und Bestimmungs-Laender	SEPTEMBER 2000		JAN./SEP. 2000	
	dt = 100kg	1000 DM	dt = 100kg	1000 DM
AUS LG	485	876	645	1248
EU	426	2148	2198	9360
FRANKR	332	672	1487	2832
ITAL			188	225
OESTER	90	1473	416	6248
NORWEG			11	316
SCHWZ	1	2	31	819
USA	3193	3696	5805	6834
KANADA	33	67	177	197
JAPAN	726	1916	941	2496
AUSF	256*	3636*	2047*	17413*
GEW DT	1683		7741	
EU	97	1542	1568	8563
FRANKR	44	549	136	2178
NIEDL	1	158	598	1491
ITAL	29	471	86	1156
DAENM			20	237
GRIECH			4	141
FINNL			4	169
OESTER	22	343	696	2999
NORWEG			8	370
SCHWZ	37	785	129	1746
FAROER			3	495
ESTLD	1	9	9	470
LETTLD			2	145
TSCHE			11	535
BULGAR			8	214
UKRAIN			2	115
SLOWEN			13	234
MAZED			3	110
USA	103	1025	173	2009
CHILE			6	213
CHINA			16	565
JAPAN	9	122	44	949
8430 31 00				
SELBSTFAHR ABBAUMASCH TUNNELBOHRMASCH				
	DT		DT	
EINF	1720*	2780*	6166*	12325*
EU	1080	2040	5165	10797
G BRIT			295	390
SCHWED			520	1764
FINNL	1080	2040	4350	8643
USA			338	739
AUSTRL	640	740	640	740
AUSF	1024*	2223*	12297*	23759*
EU			1537	4491
FRANKR			150	325
SPAN			1112	3182
OESTER			275	964
SCHWZ			3641	6536
LITAU			31	131
POLEN			4465	6346
UNGARN			130	200
RUMAEN			185	323
RUSSLD	75	422	75	422
KROAT			160	502
USA	322	464	322	464
BRASIL	347	870	347	870
IRAN			754	1968
JAPAN			370	1040
TAIWAN	280	467	280	467
8430 39 00				
ANDERE SCHRAEMM- ABBAUMASCHINEN USW				
EINF	148*	523*	1888*	4652*
EU			340	329
G BRIT			324	283
SCHWZ	33	19	1048	1950
JAPAN	115	504	484	2363
AUSF	3477*	12298*	76870*	189025*
PV			15212	26308
EU	21	66	13159	21338
SPAN			11622	17059
OESTER			888	3450
BELGI			252	461
SCHWZ	1327	1626	37171	54435
TUERK			1422	5643
LETTLD			3331	7452
POLEN	160	225	1987	5532
UNGARN	58	582	926	2828
BELARS	1515	5643	2036	12019
RUSSLD			1875	4759
KASACH			1169	3252
SLOWEN			562	3724
AEGYPT			2725	5266
USA	2	52	3439	10984
PERU			1999	5039
IRAN			1228	1655
ISRAEL			86	241
SAUDIA			363	1357
THAIL			1014	3407
TAIWAN			167	1161
HONGK	357	973	1923	5669
AUSTRL			92	424
8430 41 00				
AND SELBSTFAHR BOHRMASCH TIEFBOHRGER				
EINF	998*	941*	17527*	28939*
LV			294	125

Wichtigste Ursprungs- und Bestimmungs-Laender	SEPTEMBER 2000		JAN./SEP. 2000	
	dt - 100kg	1000 DM	dt - 100kg	1000 DM
EU			5904	9187
NIEDL			2752	7146
ITAL			2180	653
FINNL			639	1009
OESTER			333	359
SCHWZ	230	103	2251	902
POLEN	240	221	1705	948
TSCHE	69	44	627	566
LESOTH			270	318
USA	459	573	6111	15888
SINGAP			580	1150
AUSF	5097*	9404*	76459*	131584*
LV			354	214
EU	1302	2877	18607	45462
FRANKR	73	314	1368	3719
NIEDL	69	260	2388	4186
ITAL			1855	1490
G BRIT			613	2170
DAENM			58	262
GRIECH	520	452	1080	897
PORTUG			597	2064
SPAN			289	541
FINNL			1655	2322
OESTER	640	1851	6893	20227
BELGI			1811	7584
NORWEG			265	1004
SCHWZ	1624	2770	10581	15044
TUERK	530	874	2404	4150
LETTLD	217	287	1907	1980
POLEN			6617	6237
TSCHE	77	152	2247	1946
UNGARN			2108	3532
RUMAEN	120	183	555	379
BULGAR			558	550
UKRAIN			380	1712
RUSSLD	91	495	6217	10407
KASACH			392	859
B HERZ			662	430
MAROKK			210	1011
LIBYEN			544	2005
SUDAN			180	138
MAURET			876	382
MALI			140	530
USA	469	1400	8571	14938
ARGENT			29	262
ZYPERN			300	92
LIBAN			845	530
IRAN			1380	2777
ISRAEL	650	250	650	250
KUWAIT			535	166
A EMIR			2340	5093
VIETN			461	800
MALAYS	17	116	687	506
CHINA			1365	2216
JAPAN			20	262
HONGK			3825	4934
8430 49 00				
AND BOHRMASCH F ERD- BODENARBEIT USW				
EINF	678*	2659*	4098*	14523*
AUS LG	2	10	79	401
EU	134	436	1109	3917
FRANKR		3	9	116
NIEDL	88	255	210	679
ITAL			169	336
G BRIT	12	46	163	759
SPAN			47	161
SCHWED			213	983
OESTER	21	85	157	365
BELGI	13	47	132	521
SCHWZ	67	101	705	1654
UKRAIN			99	480
RUSSLD	415	1942	430	2040
USA	55	160	265	965
KANADA			1205	4144
INDIEN			43	195
JAPAN	2	10	79	401
AUSTRL			111	618
AUSF	957*	1825*	14456*	26871*
EU	249	817	2190	6531
FRANKR	3	6	168	741
NIEDL	70	258	352	1347
ITAL			18	155
G BRIT	143	308	349	806
SPAN			283	314
SCHWED			15	170
FINNL			122	186
OESTER	10	97	469	1619
BELGI	17	105	373	1037
NORWEG			21	135
SCHWZ	6	54	1303	2549
LITAU			26	163
POLEN	333	250	633	694
UKRAIN			12	113
RUSSLD	34	197	374	973
KASACH			1593	4425
USA	3	35	1023	2299
MEXIKO			425	210
PHILIP			22	125
CHINA			386	429
TAIWAN	300	328	790	816
HONGK			5460	5832
8430 50 00				
AND SELBSTF MASCH ERD-BODENARBEIT USW				
EINF	251*	364*	6097*	6429*
EU	226	299	4214	4420
FRANKR			3753	3722

Wichtigste Ursprungs- und Bestimmungs-Laender	SEPTEMBER 2000		JAN./SEP. 2000	
	dt - 100kg	1000 DM	dt - 100kg	1000 DM
G BRIT	80	88	183	166
OESTER			91	193
BELGI	133	186	133	186
SLOWEN			380	110
USA			443	711
MALAYS			926	1037
AUSF	1881*	2104*	17931*	20860*
EU	230	244	4917	5388
FRANKR			734	1082
NIEDL			916	1127
G BRIT			575	641
DAENM			200	137
SPAN	230	244	893	1229
OESTER			1369	1011
SCHWZ			3508	4799
LETTLD			482	689
POLEN			1786	1216
TSCHE			1021	1563
UNGARN	260	371	926	664
RUSSLD			169	457
SLOWEN			382	120
B HERZ			325	366
JUGOSL			135	76
LIBYEN	264	530	264	530
AEGYPT			320	164
S AFR			214	645
USA	610	557	2072	2677
KANADA			28	194
SINGAP			400	383
PHILIP			25	155
NEUSEE	439	378	439	378
8430 61 00				
MASCH USW Z FESTSTAMPF VERDICHTEN				
	STUECK		STUECK	
EINF	687*	1895*	6082*	18713*
GEW DT	614		6716	
EU	29	224	1135	4948
FRANKR			490	578
NIEDL	2	19	46	779
ITAL	3	140	150	818
SCHWED	24	65	446	2765
SCHWZ	4	73	14	357
POLEN			7	232
TSCHE	2	5	24	84
USA	650	1590	4781	12105
JAPAN			82	869
AUSF	1669*	7352*	21846*	100585*
GEW DT	2717		39194	
EU	1074	4187	12375	52619
FRANKR	269	1061	4065	13375
NIEDL	102	540	1370	8998
ITAL	5	71	485	1683
G BRIT	343	916	2553	8596
IRLAND	36	92	298	1373
DAENM	55	416	482	2941
GRIECH	1	2	36	328
PORTUG	33	99	277	1318
SPAN	18	67	727	2912
SCHWED	13	98	203	1423
FINNL	40	165	269	1555
OESTER	65	462	1054	6084
BELGI	76	161	473	1474
LUXEMB	18	37	81	359
NORWEG	9	67	165	945
SCHWZ	93	381	684	3018
TUERK	20	107	58	377
LETTLD	7	18	126	422
POLEN	64	412	727	3892
TSCHE	44	267	313	1883
UNGARN	7	32	101	431
RUMAEN	19	48	122	481
RUSSLD	8	16	89	265
JUGOSL			9	234
TUNES			29	222
LIBYEN			25	154
S AFR	32	106	138	454
USA	152	919	3475	17416
KANADA	14	241	979	7539
COSTA			33	106
VENEZU	14	93	92	577
PERU			28	123
BRASIL	21	64	265	855
CHILE	26	87	179	999
SAUDIA	11	69	64	421
A EMIR			86	387
SINGAP	22	67	154	754
CHINA			61	208
JAPAN	6	35	558	2706
AUSTRL			188	654
8430 62 00				
SCHAELSCHRAPPER N SELBSTFAHR				
	STUECK		STUECK	
EINF	*	*	2*	145*
GEW DT			33	
EU			2	145
NIEDL			2	145
AUSF	*	*	*	*

Wichtigste Ursprungs- und Bestimmungs-Laender	SEPTEMBER 2000		JAN./SEP. 2000	
	dt - 100kg	1000 DM	dt - 100kg	1000 DM
8430 69 00				
AND N SELBSTF MASCH F ERDBEARBEIT USW				
	DT		DT	
EINF	232*	612*	5712*	9153*
EU	98	348	2984	4742
FRANKR	64	221	839	2052
NIEDL	32	116	626	706
ITAL			456	268
DAENM			120	90
SPAN			104	136
SCHWED			448	661
OESTER	2	11	225	601
SCHWZ	1	2	619	818
JAPAN	98	216	1385	3004
AUSF	1856*	4384*	33740*	85552*
EU	716	886	17679	42925
FRANKR	16	148	1615	6559
NIEDL	9	45	240	1525
ITAL	1	11	1504	4685
G BRIT	43	224	1390	5400
DAENM	12	25	939	1158
GRIECH			861	2602
PORTUG			667	1468
SPAN	38	114	2510	7207
SCHWED	5	58	214	613
FINNL			512	710
OESTER	14	44	3505	7758
BELGI	577	199	3613	2960
LUXEMB	1	18	106	310
NORWEG	25	126	214	1392
LIECHT			13	90
SCHWZ	177	18	1063	2214
TUERK	80	184	1290	3402
ESTLD			31	190
LITAU	4	35	84	247
POLEN	123	259	1974	2248
TSCHE			826	1110
SLOWAK	1	4	40	159
UNGARN	8	14	143	174
RUMAEN	14	120	63	281
BELARS			81	274
RUSSLD	33	156	157	606
KASACH	9	36	163	464
SLOWEN	22	71	87	304
KROAT	92	355	374	1276
JUGOSL			168	350
AEGYPT			43	129
GHANA	48	125	48	128
MAURIT	18	60	125	413
S AFR	42	125	266	798
USA	203	1318	3263	14305
MEXIKO	7	163	33	562
GUATEM			38	112
VENEZU			37	142
BRASIL			205	700
CHILE			267	924
ARGENT			152	509
LIBAN			58	192
IRAN	21	21	131	266
ISRAEL			271	940
SAUDIA			53	116
A EMIR			57	181
OMAN			132	343
INDIEN	20	53	361	951
SRILAN			33	106
MALAYS			86	225
CHINA			555	1063
JAPAN			399	1194
HONGK	67	126	506	1135
AUSTRL			354	1111
8431 10 00				
TEILE V FLASCHENZUEGEN ZUGWINDEN USW				
EINF	9542*	5828*	103655*	52335*
LV			741	189
PV	32	17	617	244
AUS LG			33	26
EU	1142	1219	22072	17530
FRANKR	116	84	1757	2810
NIEDL	457	438	4843	3836
ITAL	303	204	6018	4049
G BRIT	42	185	201	1000
DAENM	68	208	838	1925
SPAN	129	36	2739	987
SCHWED	22	81	158	659
FINNL			48	385
OESTER	4	11	1160	770
BELGI	1	2	4182	818
NORWEG	213	367	505	1051
SCHWZ	32	95	254	946
POLEN	1507	856	9575	5672
TSCHE	3740	1688	40806	11605
SLOWAK	376	98	4279	1143
UNGARN	1204	575	16555	5451
RUMAEN	100	34	517	442
BULGAR	444	178	3807	1814
USA	306	371	1460	2970
KANADA	24	11	512	628
BRASIL	110	73	650	551
CHINA	315	164	1686	1044
JAPAN	6	29	141	660
AUSF	5401*	10029*	42257*	84676*
EV				3
PV			1	40
EU	873	2778	11771	26500
FRANKR	103	455	2308	5634
NIEDL	144	499	1606	3827
ITAL	33	161	524	1415

Wichtigste Ursprungs- und Bestimmungs-Laender	SEPTEMBER 2000		JAN./SEP. 2000	
	dt = 100kg	1000 DM	dt = 100kg	1000 DM
G BRIT	72	196	1190	2903
IRLAND	2	1	15	183
DAENM	21	88	308	853
GRIECH	9	40	326	310
PORTUG	232	324	413	799
SPAN	10	52	417	1673
SCHWED	13	45	1106	1033
FINNL	14	31	238	384
OESTER	152	608	2366	4758
BELGI	59	241	773	2152
LUXEMB	9	26	181	676
NORWEG	44	30	600	854
SCHWZ	121	138	413	1169
POLEN	124	115	2343	2002
TSCHE	503	138	2498	1677
UNGARN	59	133	955	1190
MOLDAU			4	93
RUSSLD	2	10	60	422
MAROKK	1	54	742	1389
ALGER	5	4	9	126
AEGYPT	23	80	131	344
S AFR	261	98	1383	1141
USA	1459	2314	5409	10288
KANADA	8	65	131	791
MEXIKO	196	289	1119	1443
KOLUMB	5	5	169	297
BRASIL	404	380	1599	1767
CHILE	15	18	44	240
ISRAEL	274	292	560	700
SAUDIA	2	4	187	616
KATAR			21	85
PAKIST			62	225
INDIEN			6	206
SRILAN			2	179
MALAYS	6	42	826	1777
SINGAP	27	140	278	895
CHINA	346	996	2882	10046
REPKOR	409	1587	5347	14541
JAPAN	29	39	158	270
TAIWAN	3	22	120	419
HONGK			97	208
8431 20 00				
TEILE V STAPEL- KARRE M HEBEVORRICHTG				
EINF	49547*	31211*	372688*	263007*
EV			142	51
LV			99	98
PV	36	14	236	83
AUS LG	6	16	57	172
EU	17274	21617	162417	191475
FRANKR	4727	4092	55124	37989
NIEDL	2349	4419	20369	29722
ITAL	5497	5748	43829	47628
G BRIT	1676	2894	13857	27808
IRLAND	18	35	986	1271
DAENM	233	725	4193	9326
SPAN	96	77	1886	1375
SCHWED	1632	2524	10299	22754
FINNL	222	360	3248	5926
OESTER	717	444	6178	3280
BELGI	107	299	2307	4305
NORWEG	15	6	249	138
SCHWZ	54	151	658	2382
POLEN	7619	1163	50259	8230
TSCHE	11491	4090	78387	28540
SLOWAK	599	309	4071	1500
UNGARN	805	352	6143	3162
BULGAR	6976	694	31458	3186
UKRAIN	2373	937	13547	6204
RUSSLD	828	373	11303	3261
SLOWEN	428	363	5662	4591
S AFR			9	92
USA	188	603	1936	4493
CHINA	427	105	2461	777
JAPAN	47	285	657	3755
AUSF	52500*	73371*	444243*	586264*
EU	40505	56320	341093	436832
FRANKR	9333	13822	78868	105579
NIEDL	2987	4451	26419	38145
ITAL	5416	8112	46884	61114
G BRIT	7909	10620	88636	95879
IRLAND	1	15	202	314
DAENM	686	1537	4962	9854
GRIECH	131	333	1154	2436
PORTUG	221	272	2511	3067
SPAN	4112	5020	35330	39510
SCHWED	4515	3620	21746	21304
FINNL	519	548	2545	3205
OESTER	2346	3641	14595	25598
BELGI	2307	3989	16540	25941
LUXEMB	22	140	701	886
NORWEG	81	249	1398	3657
SCHWZ	475	1203	4317	13460
TUERK	319	771	1876	4203
POLEN	374	1206	4164	10851
TSCHE	3066	2451	19623	19657
SLOWAK	102	605	521	1395
UNGARN	398	494	5717	4461
RUMAEN	20	50	136	392
UKRAIN	20	33	1694	2089
RUSSLD	95	656	1631	3148
KASACH	1	2	37	194
SLOWEN	12	23	2321	4923
KROAT	17	41	229	639
B HERZ	2	4	325	198
MAZED	14	150	62	235
MAROKK	48	61	381	427
LIBYEN	6	8	99	402
AEGYPT	2	3	243	414
GHANA	2	2	96	605
NIGERI	26	71	215	1026
KENIA	21	44	91	211
S AFR	448	501	1933	3390
USA	4086	4600	35362	37380
KANADA	11	60	132	354
MEXIKO	33	54	140	392
KUBA	7	8	372	438
PERU	2	8	134	309
BRASIL	30	92	900	2968
CHILE	20	110	196	829
ARGENT	115	316	749	1555
IRAN	5	8	2180	3948
ISRAEL	71	260	1006	1968
SAUDIA	43	228	519	1676
A EMIR	78	171	285	541
INDIEN	271	110	890	947
THAIL	7	13	322	582
INDONE	44	93	455	712
MALAYS	8	47	537	400
SINGAP	71	177	681	1645
CHINA	787	1087	4579	5221
REPKOR	365	174	1434	1483
JAPAN	93	118	514	1373
TAIWAN	35	99	1466	951
HONGK	22	36	224	534
AUSTRL	60	237	1037	2778
N ERM	28	53	243	486
8431 31 00				
TEILE V PERSON- LASTAUFZUG ROLLTREPPE				
EINF	19504*	16033*	261709*	229653*
EV	1	37	15	470
LV			22	104
PV		8		480
EU	8357	8760	169177	174242
FRANKR	275	420	15897	22667
NIEDL	548	411	6744	3772
ITAL	1457	1807	66189	70268
G BRIT	1336	884	14089	11459
DAENM	398	852	2390	6079
PORTUG		1	8634	5295
SPAN	2575	1494	37774	20465
SCHWED	34	321	833	3380
FINNL			417	1018
OESTER	1714	2636	16071	26098
BELGI	18	58	153	678
SCHWZ	813	2683	6974	20449
TUERK	23	21	240	261
POLEN	748	310	9098	3774
TSCHE	5235	1752	53675	14833
SLOWAK	2168	616	11359	3439
UNGARN	1563	642	6698	3654
UKRAIN	102	26	1510	480
USA	290	727	948	3737
KANADA	4	8	137	312
CHINA	99	95	671	747
REPKOR	8	34	96	772
JAPAN	3	132	122	1001
HONGK	1	85	12	568
AUSF	18455*	37287*	178495*	371701*
LV				90
PV		150	5	214
EU	10378	22505	87925	203478
FRANKR	2629	9102	18304	72045
NIEDL	1072	1375	8490	14619
ITAL	1891	4048	8595	19518
G BRIT	715	1277	12485	21253
IRLAND	8	35	198	477
DAENM	539	992	4226	8306
GRIECH	78	115	1015	2391
PORTUG	17	43	1140	2873
SPAN	1098	2058	9005	19787
SCHWED	97	375	1839	3171
FINNL	74	100	225	645
OESTER	1771	2352	19729	31175
BELGI	383	583	2521	6760
LUXEMB	6	49	153	458
NORWEG	89	158	653	1650
SCHWZ	2722	3031	19679	22503
TUERK	73	295	1741	3833
ESTLD			68	86
POLEN	293	461	2579	4261
TSCHE	193	763	1893	5181
SLOWAK	266	261	509	610
UNGARN	74	290	1017	2534
RUMAEN			138	193
BULGAR	1	13	187	415
RUSSLD	305	376	1302	2544
KROAT	3	12	100	266
AEGYPT	9	34	1404	2107
S AFR	32	160	845	2690
USA	235	1025	5706	15651
KANADA	4	24	100	402
MEXIKO	59	356	785	3207
EL SAL			35	163
VENEZU	5	15	584	1361
BRASIL	82	471	723	5663
SYRIEN			159	170
IRAN	8	19	318	603
ISRAEL	1298	924	2458	3421
JORDAN			302	335
SAUDIA	47	125	292	983
KUWAIT	15	31	74	361
A EMIR	18	52	115	521
INDIEN	22	67	104	816
BANGLA	2	3	491	865
THAIL	9	24	1785	699
MALAYS	15	54	214	809
SINGAP	41	434	4764	2961
PHILIP	7	48	56	289
CHINA	1591	3624	15947	37681
REPKOR	125	346	1823	4416
JAPAN	42	264	1208	5063
TAIWAN	37	96	1804	4378
HONGK	169	369	12153	18464
AUSTRL	85	308	5205	6805
NEUSEE	4	9	384	1092
8431 39 10				
TEILE V WALZWERKMASCH W-NR 8428 90 30				
EINF	2200*	834*	25156*	12270*
EU	142	129	2747	2631
FRANKR	51	44	1860	1776
ITAL	74	43	525	492
SCHWED	2	11	139	230
SCHWZ	3	23	121	327
POLEN	1722	478	13941	3623
TSCHE	140	38	2690	934
SLOWEN	191	100	945	834
SINGAP			54	927
CHINA			4614	2988
AUSF	494*	1296*	8451*	10958*
PV			1	5
EU	16	94	338	1038
ITAL	1	16	154	283
TSCHE	3	65	146	247
UNGARN			192	262
BELARS	435	849	4008	5081
USA	16	202	427	2196
INDONE			34	115
CHINA	4	28	25	312
TAIWAN		5	22	689
HONGK			117	404
8431 39 90				
TEILE V AND MASCH APP U GER POS 8428				
EINF	61842*	26472*	402481*	320927*
LV	18	5	49	41
PV	46	8	1572	496
AUS LG	1	13	189	278
EU	35721	7051	155915	147246
FRANKR	31091	1461	43087	13025
NIEDL	1300	1340	31600	29224
ITAL	834	898	13559	13537
G BRIT	38	106	1907	6183
IRLAND	144	89	507	1035
DAENM	193	413	1999	5463
GRIECH			447	576
SPAN	132	216	1970	2950
SCHWED	405	1289	7652	21404
OESTER	452	764	33094	46472
BELGI	1129	466	20046	7264
SCHWZ	3418	4959	23459	44942
TUERK	114	121	3424	2784
ESTLD			588	308
POLEN	5960	2501	64737	22590
TSCHE	7376	2949	77477	30830
SLOWAK	716	226	9983	3750
UNGARN	3445	1933	32288	16625
RUMAEN	1492	416	14661	3897
UKRAIN	176	36	2200	552
RUSSLD			1367	337
SLOWEN	280	430	3609	2614
AEGYPT		2	1	310
S AFR	124	147	544	981
USA	826	3635	5382	27647
KANADA	5	19	183	793
BRASIL	4	13	196	246
INDIEN	103	46	686	651
THAIL		3	1	113
MALAYS	8	14	117	187
SINGAP	17	130	212	2289
CHINA	321	154	2363	1101
REPKOR	1	13	406	936
JAPAN	292	1210	1174	6009
TAIWAN	14	28	121	193
HONGK	27	126	143	1551
AUSTRL	379	253	441	342
AUSF	38990*	72695*	311303*	646266*
EV	5	9	38	82
LV			25	88
PV	368	93	1887	963
EU	19335	28090	132410	251885
FRANKR	9775	9527	29974	49939
NIEDL	1076	1839	24101	30232
ITAL	317	1815	5602	21114
G BRIT	1160	3048	14377	35216
IRLAND	402	382	1320	3137
DAENM	443	556	6829	8725
GRIECH	20	103	2467	3542
PORTUG	19	113	988	2989
SPAN	321	1185	8532	18387
SCHWED	500	794	5655	8999
FINNL	327	918	3331	8761
OESTER	927	1831	15722	28844
BELGI	4035	5929	13322	31461
LUXEMB	13	52	290	549
ISLAND	15	70	193	1013
NORWEG	348	551	12721	13221
LIECHT	2122	1607	8519	5387
SCHWZ	1988	3361	13671	28986
MALTA	1	2	92	219
MARINO			199	1256
TUERK	239	377	2622	7407
ESTLD	389	205	1656	1461
LETTLD	10	134	317	354
POLEN	1622	2352	12791	17578
TSCHE	1012	1735	9158	19847
SLOWAK	584	545	3961	3765
UNGARN	2360	2301	13327	13731
RUMAEN	11	18	509	833
BULGAR	2	12	682	952
UKRAIN	8	17	146	255
BELARS			69	248
RUSSLD	38	149	1879	3266
ASERB			152	289

Wichtigste Ursprungs- und Bestimmungs-Laender	SEPTEMBER 2000		JAN./SEP. 2000	
	dt = 100kg	1000 DM	dt = 100kg	1000 DM
KASACH			591	271
KIRGIS			48	706
SLOWEN	79	550	1209	2128
KROAT	74	101	362	1101
MAZED			30	131
MAROKK	3	12	119	465
ALGER	22	177	984	1360
TUNES	1	10	350	553
LIBYEN			365	1176
AEGYPT	15	55	1603	4441
GUINEA	191	176	203	206
GHANA	1	8	144	314
NIGERI	3	6	333	754
KENIA	3	20	98	216
TANSAN			42	306
MOSAMB			30	270
MAYOTT			882	935
SIMBAB			49	94
S AFR	25	132	1906	7031
USA	2391	8890	27695	83699
KANADA	239	597	6462	12175
MEXIKO	128	731	2926	8353
HONDUR			263	386
TRINID			29	187
VENEZU	92	221	707	1791
PERU	5	22	121	383
BRASIL	307	752	2891	9260
CHILE	10	39	544	1190
ARGENT	27	51	291	920
LIBAN	28	26	67	177
SYRIEN	25	361	128	739
IRAK			75	139
IRAN	1	35	2247	1745
ISRAEL	277	405	3701	6115
JORDAN	13	24	411	497
SAUDIA	329	1344	5444	21123
KUWAIT	8	35	457	684
A EMIR	1829	5929	6799	14702
JEMEN	4	12	348	470
PAKIST		2	110	274
INDIEN	152	465	2452	9278
BANGLA	3	35	16	189
MYAN			207	539
THAIL	392	1533	1313	3808
INDONE	4	24	941	1985
MALAYS	46	202	1061	2293
SINGAP	100	688	1427	5042
PHILIP	62	200	1395	3784
MONGOL			93	380
CHINA	387	2298	2792	12347
REPKOR	605	2482	6357	16687
JAPAN	82	505	1160	7584
TAIWAN	386	1045	1907	7235
HONGK	75	178	1070	4104
AUSTRL	278	387	2902	8170
NEUSEE	26	58	130	447
8431 41 00				
EIMER KUEBEL GREIFER USW F BAGGER USW				
EINF	8322*	4880*	84992*	48601*
LV	50	2	190	75
AUS LG			3	29
EU	2129	2572	27991	26285
FRANKR	467	168	7936	3844
NIEDL	176	353	3049	3961
ITAL	210	176	1365	1092
G BRIT	259	723	2726	4025
SCHWED	265	341	5326	4633
FINNL	40	119	478	1526
OESTER	567	592	6036	6022
BELGI	122	75	559	708
NORWEG	7	7	205	149
SCHWZ	73	25	608	490
TUERK	161	68	933	484
POLEN	376	108	6439	2619
TSCHE	3139	908	26525	7167
SLOWAK	179	56	934	324
UNGARN	1092	554	11318	4969
SLOWEN	328	115	2723	1326
USA	26	41	700	1004
CHINA	66	21	1304	332
JAPAN	352	338	3452	2952
AUSF	6295*	9324*	96146*	121148*
EV			15	28
EU	2956	4247	51120	58578
FRANKR	508	746	16052	13008
NIEDL	903	1179	11552	18069
ITAL	84	209	3061	4119
G BRIT	334	558	3896	5207
DAENM	97	178	1322	1596
GRIECH	5	9	356	543
SPAN	184	263	1089	1318
SCHWED	78	126	837	1431
FINNL	33	55	440	496
OESTER	603	689	11080	10875
BELGI	124	212	955	1464
ISLAND	10	10	98	140
NORWEG	8	24	980	1496
LIECHT	7	15	167	359
SCHWZ	476	887	6167	9055
TUERK	4	11	456	605
ESTLD	84	78	227	351
LITAU	35	26	344	258
POLEN	115	217	1998	2235
TSCHE	386	531	4915	6067
UNGARN	80	164	1070	1555
RUMAEN	1	3	907	2176
BELARS	2	8	164	380
RUSSLD			447	1104
KASACH	107	475	903	1681
SLOWEN	32	58	195	350
KROAT	7	11	42	243
JUGOSL	11	25	205	239
ALGER			76	281

Wichtigste Ursprungs- und Bestimmungs-Laender	SEPTEMBER 2000		JAN./SEP. 2000	
	dt = 100kg	1000 DM	dt = 100kg	1000 DM
TUNES			264	454
AEGYPT	559	680	786	1122
ANGOLA	59	438	189	1128
S AFR	7	10	486	601
USA	85	121	3128	3756
KANADA	351	324	1563	1812
PANAMA			579	695
BAHAMA			267	334
KOLUMB			633	835
PERU	168	245	170	252
BRASIL	8	15	247	418
CHILE			282	257
SYRIEN			136	248
ISRAEL			111	212
SAUDIA	11	19	72	210
KUWAIT	9	70	303	480
A EMIR	6	25	601	843
PAKIST			5	91
INDIEN			1711	1807
BANGLA			206	256
INDONE			307	412
MALAYS			33	91
SINGAP	1	2	259	336
PHILIP			407	476
CHINA			1631	2317
REPKOR	1	7	528	1157
JAPAN	62	55	4574	6270
TAIWAN	3	11	1361	1799
HONGK	371	264	3156	2698
AUSTRL	50	28	505	890
8431 42 00				
PLANIERSCHILDE FUER PLANIERMASCHINEN				
EINF	590*	302*	3426*	1765*
EU	140	100	611	632
FRANKR	39	60	256	410
UNGARN	139	41	1393	369
USA	132	102	603	485
AUSF	4*	5*	25493*	10754*
EU	4	5	1468	1582
OESTER		1	1309	1362
NORWEG			715	490
TSCHE			144	79
SLOWEN			130	80
USA			22638	8292
8431 43 00				
TEILE V BOHRMASCH TIEFBOHRGER ERDBEAR				
EINF	10799*	5091*	64514*	55593*
EV			9	9
LV			213	397
AUS LG			27	156
EU	767	1412	8507	22285
FRANKR	67	190	2664	2117
NIEDL	333	855	3086	13746
ITAL	239	32	987	447
G BRIT	102	179	901	4345
DAENM	8	59	68	453
OESTER	15	83	81	293
BELGI	2	14	659	654
NORWEG	7	158	250	1654
SCHWZ	10	72	1220	1121
POLEN	284	166	1864	2005
TSCHE	9295	2522	42758	13169
SLOWAK			1692	374
BULGAR			76	134
UKRAIN			210	120
RUSSLD	13	9	1357	569
ASERB	1	25	902	1462
KASACH			74	568
SLOWEN	92	44	508	253
KROAT			48	205
USA	163	472	3117	8959
KANADA	12	99	241	1105
A EMIR			60	97
SINGAP	1	6	185	142
JAPAN			119	317
AUSTRL			165	316
AUSF	4399*	12098*	89781*	190932*
PV			104	208
EU	1843	4832	22493	48975
FRANKR	82	175	2213	5961
NIEDL	251	1761	6474	17321
ITAL	69	305	1066	3349
G BRIT	120	322	1546	5972
DAENM	8	34	484	498
GRIECH	146	264	1039	1651
PORTUG	70	378	377	1935
SPAN	822	1132	3048	4611
SCHWED	30	40	425	774
FINNL	2	33	704	971
OESTER	122	252	3895	3771
BELGI	106	124	1070	1977
NORWEG	27	181	1140	4302
SCHWZ	285	687	9502	15694
TUERK	11	29	206	514
LETTLD			370	500
POLEN	27	117	1972	3484
TSCHE	15	71	1320	1750
UNGARN	96	167	570	1646
BULGAR			639	650
UKRAIN			224	761
RUSSLD	55	576	9815	18843
GEORG			19	84
KASACH	281	252	598	835
USBEK			17	263
SLOWEN	25	19	748	526
KROAT	3	6	74	307

Wichtigste Ursprungs- und Bestimmungs-Laender	SEPTEMBER 2000		JAN./SEP. 2000	
	dt = 100kg	1000 DM	dt = 100kg	1000 DM
ALGER	68	37	156	301
TUNES	264	336	265	350
LIBYEN			2120	2008
AEGYPT	19	103	2455	5036
SUDAN			22	118
MALI	4	28	27	306
TSCHAD			342	94
NIGERI			290	260
MOSAMB	21	144	21	144
S AFR	23	63	1335	6060
USA	371	1310	9332	20133
KANADA	105	184	864	6321
MEXIKO			3327	2934
VENEZU	1	2	14	99
CHILE	16	76	130	338
ARGENT			62	345
ZYPERN	1	2	65	142
LIBAN	3	4	143	95
SYRIEN	11	45	472	527
IRAK			24	554
IRAN	14	241	91	1428
ISRAEL	43	37	237	409
SAUDIA			98	506
KUWAIT	22	137	175	525
BAHRAI			101	293
A EMIR	148	470	4215	7515
OMAN			64	541
JEMEN			79	355
PAKIST			18	114
INDIEN	8	33	515	756
VIETN			793	1444
MALAYS	1	7	178	384
SINGAP	46	163	565	1817
PHILIP	6	12	274	560
CHINA	150	232	3660	5275
REPKOR	68	704	857	5146
JAPAN	11	50	437	1645
TAIWAN	4	52	296	1629
HONGK	197	371	5010	10800
AUSTRL	9	83	167	542
8431 49 20				
EISEN/STAHLTEIL GEGOSS POS 8426/29/30				
EINF	45491*	9147*	407850*	80181*
EV			24	26
LV			210	425
PV	2369	229	30613	3448
EU	10492	1725	93789	23276
FRANKR	6855	728	64188	7530
NIEDL	1296	158	6888	2008
ITAL	484	214	4555	2059
G BRIT	2	3	83	298
DAENM	1	14	1294	138
SPAN	9	4	1106	348
SCHWED	1	1	3967	2144
FINNL			161	356
OESTER	1824	581	11104	8092
SCHWZ	61	20	268	453
TUERK	893	179	8571	1717
POLEN	3762	1481	25680	8682
TSCHE	21872	2621	198016	20543
SLOWAK	726	194	4886	1320
UNGARN	2428	251	30834	3617
RUSSLD	82	26	705	194
SLOWEN	1979	861	18414	7844
KROAT	28	48	594	354
ERITRE			1368	91
USA	1863	1392	12092	9769
IRAN			7677	714
A EMIR			92	222
INDONE			307	113
CHINA	775	103	1427	243
JAPAN	176	183	520	587
AUSF	21745*	4826*	280405*	69950*
LV			132	222
PV	13527	1109	151533	12177
EU	1663	1240	84082	35587
FRANKR	76	43	2631	2399
NIEDL	121	104	1787	1678
ITAL	114	59	2453	755
G BRIT	473	248	2921	1775
IRLAND	110	63	1436	798
DAENM	82	61	681	543
PORTUG	2	2	711	349
SPAN	109	19	633	284
SCHWED	124	119	46883	15020
FINNL	72	44	573	391
OESTER	264	296	4961	4277
BELGI	74	75	18134	6867
LUXEMB	6	79	143	337
NORWEG	22	39	257	333
SCHWZ	944	357	5272	2696
TUERK			71	153
ESTLD			4	86
LITAU			234	103
POLEN	244	148	6313	1772
TSCHE	12242	1193	125378	10860
UNGARN	3617	425	33087	3716
BULGAR			105	85
KROAT	64	15	1168	745
AEGYPT			255	791
GHANA	79	16	135	167
USA	2033	903	15891	7483
KANADA	125	57	1482	865
THAIL	13	7	44	143
SINGAP	15	37	282	337
CHINA	35	26	977	321
JAPAN	101	49	502	367
HONGK			559	943
AUSTRL	38	51	527	407

Wichtigste Ursprungs- und Bestimmungs-Laender	SEPTEMBER 2000		JAN./SEP. 2000	
	dt = 100kg	1000 DM	dt = 100kg	1000 DM
8431 49 80				
TEILE V MASCH APP USW POS 8426/29/30				
EINF	198674*	78383*	1937110*	845043*
EV	14	6	18	20
LV	43	24	260	183
PV			1306	352
AUS LG	160	148	1827	1669
EU	89731	36339	891636	399704
FRANKR	28931	9302	250408	83038
NIEDL	3289	2141	51007	25655
ITAL	46211	9912	477196	125540
G BRIT	1370	1266	5623	7826
IRLAND	1	1	1013	1922
DAENM	129	161	5159	7605
PORTUG	11	19	341	237
SPAN	417	290	5504	3531
SCHWED	610	2482	17080	36027
FINNL	225	486	5354	12344
OESTER	1413	1583	14538	17997
BELGI	6923	8690	58254	77438
LUXEMB	1	8	154	317
NORWEG	124	123	824	978
SCHWZ	915	860	6343	6927
TUERK	1648	803	18535	8188
POLEN	17303	4276	165698	39265
TSCHE	36826	10889	322212	96514
SLOWAK	13658	4106	127203	37168
UNGARN	20395	7159	155542	56171
RUMAEN	915	297	8394	2378
BULGAR	258	59	834	412
BELARS			513	243
RUSSLD	2481	871	31238	10561
SLOWEN	5785	2753	55582	25411
KROAT	2603	2149	23580	15994
JUGOSL	46	17	617	165
TUNES	208	546	636	1538
S AFR	298	68	2463	608
USA	697	1880	11833	16412
KANADA	295	342	546	1078
ISRAEL			83	143
KUWAIT			101	257
INDIEN	119	43	800	748
INDONE			4138	161
MALAYS			582	894
CHINA	1399	678	13319	6132
REPKOR	429	420	8261	5636
JAPAN	2322	3541	83702	110009
TAIWAN	165	67	1236	607
AUSTRL			330	294
AUSF	126847*	150124*	1087728*	1270238*
EV		11	51	260
LV	157	33	173	152
PV			1230	282
EU	86909	66378	468031	512612
FRANKR	13667	12939	124846	117648
NIEDL	2696	3611	30327	41513
ITAL	5782	5061	55040	42884
G BRIT	10692	19629	64820	91834
IRLAND	742	501	2033	2680
DAENM	1449	1204	6854	9753
GRIECH	26	95	2632	5931
PORTUG	278	383	5029	4975
SPAN	2545	2855	21827	27745
SCHWED	1815	2426	20477	23600
FINNL	959	1041	6669	10730
OESTER	7027	8446	66011	73395
BELGI	8099	7721	60825	58719
LUXEMB	128	326	622	1804
ISLAND	64	261	492	936
NORWEG	663	1428	5760	10695
SCHWZ	2234	3475	32769	42345
ANDORR	5	7	135	244
TUERK	1714	5049	12029	28831
ESTLD	21	58	228	567
LETTLD	9	33	1474	610
LITAU	255	553	424	850
POLEN	3444	3205	28237	19980
TSCHE	6650	2753	56126	26779
SLOWAK	551	324	3828	2771
UNGARN	956	1062	7592	9086
RUMAEN	811	1556	1332	3174
BULGAR	95	113	1011	2493
UKRAIN	270	339	379	671
BELARS	144	604	917	4842
RUSSLD	955	1076	5749	12257
KASACH	90	749	1492	3900
TURKM			19	161
USBEK			88	174
SLOWEN	637	464	8053	5504
KROAT	72	160	1535	2108
B HERZ	16	36	1040	1122
JUGOSL	199	88	1134	3631
MAZED	90	264	341	1085
MAROKK	173	515	637	1966
ALGER	250	290	2140	1850
TUNES	39	141	595	1177
LIBYEN	260	178	752	2032
AEGYPT	84	166	5366	3796
SUDAN	10	52	217	330
MAURET	5	13	131	466
SENEG	14	64	219	467
GHANA	145	176	2290	1968
TOGO			416	709
NIGERI	202	326	1773	2903
KAMERU	69	235	69	236
ANGOLA	6	61	395	1229
AETHIO	19	36	409	679
TANSAN	16	37	326	786
MAURIT	22	59	231	509
S AFR	625	1282	9127	18967
USA	24887	29679	233999	286114
KANADA	2743	2690	21816	22072
MEXIKO	314	238	1712	2796
GUATEM	20	92	36	191
COSTA	8	21	121	196

Wichtigste Ursprungs- und Bestimmungs-Laender	SEPTEMBER 2000		JAN./SEP. 2000	
	dt = 100kg	1000 DM	dt = 100kg	1000 DM
BARBAD	48	110	62	172
KOLUMB	136	720	1392	3748
VENEZU	40	110	646	1902
SURIN	6	8	99	409
ECUAD	3	6	77	337
PERU	74	125	421	808
BRASIL	2534	2662	22132	34805
CHILE	45	104	2436	3939
ARGENT	235	447	1072	2584
LIBAN		3	310	195
SYRIEN	541	198	1665	875
IRAN	40	334	2437	10719
ISRAEL	299	462	1541	3092
JORDAN	229	173	568	584
SAUDIA	365	703	4891	7809
KUWAIT	35	63	281	1057
BAHRAI	81	334	291	846
A EMIR	1686	2130	4400	6592
OMAN	24	51	107	324
JEMEN	10	14	339	459
PAKIST	31	153	86	376
INDIEN	298	395	14960	24813
BANGLA	14	467	27	515
SRILAN	188	92	429	320
THAIL	703	499	6063	8969
INDONE	2715	3736	19778	18873
MALAYS	1942	1243	16471	10797
SINGAP	1549	661	18490	8257
PHILIP	40	106	377	1256
CHINA	495	1078	5985	16831
REPKOR	2658	1849	8582	7328
JAPAN	930	1206	10365	11061
TAIWAN	123	277	990	2350
HONGK	153	294	1736	3406
AUSTRL	1052	2005	10746	18081
PAPUA			140	241
NEUSEE	248	222	1266	2141
N ERM	94	181	482	962
8432 10 10				
SCHARPFLUEGE				
	STUECK		STUECK	
EINF	168*	1917*	1575*	8357*
GEW DT	1918		9408	
EU	93	852	1446	7107
FRANKR	2	24	189	2392
DAENM	30	4	761	232
SPAN			100	217
SCHWED	3	62	80	1583
OESTER	58	762	294	2641
NORWEG	72	1054	74	1131
AUSF	258*	5466*	1411*	24180*
GEW DT	3928		18797	
EU	201	3819	1047	16464
FRANKR	38	667	231	3278
NIEDL	27	535	213	3105
ITAL	14	310	124	2204
G BRIT	53	1271	143	3144
DAENM	10	313	62	1393
GRIECH			19	338
SPAN	4	104	9	237
OESTER	28	367	141	1483
BELGI	25	215	86	1052
SCHWZ	6	210	41	938
LETTLD			7	216
LITAU	1	9	8	288
POLEN	2	43	44	1292
UNGARN	1	17	12	338
RUMAEN	7	380	34	1002
BULGAR	9	170	15	232
UKRAIN	4	191	19	878
RUSSLD	5	240	31	631
KASACH			2	121
KANADA			20	176
DV KOR	28	324	88	1038
8432 10 90				
ANDERE PFLUEGE				
	STUECK		STUECK	
EINF	21*	237*	497*	5142*
GEW DT	295		5931	
EU			1	5
NORWEG	11	214	399	4958
AUSF	50*	534*	236*	968*
GEW DT	344		900	
EU			9	33
LETTLD			1	100
RUSSLD	10	391	18	395
USA	1	8	5	84
8432 21 00				
SCHEIBENEGGEN				
	STUECK		STUECK	
EINF	82*	827*	389*	5108*
GEW DT	1883		10043	
EU	74	707	325	4410
FRANKR	29	397	134	2810
ITAL			86	671
DAENM	38	216	72	469
PORTUG	4	75	19	293
TSCHE	5	104	28	505
AUSF	40*	553*	150*	1824*

Wichtigste Ursprungs- und Bestimmungs-Laender	SEPTEMBER 2000		JAN./SEP. 2000	
	dt = 100kg	1000 DM	dt = 100kg	1000 DM
GEW DT	840		3252	
EU	35	259	111	841
FRANKR	2	16	46	248
NIEDL	10	85	19	144
G BRIT	16	97	28	188
POLEN	2	145	7	206
SLOWAK			5	126
RUMAEN	1	116	4	164
MAZED			10	215
8432 29 10				
GRUBBER				
	STUECK		STUECK	
EINF	301*	1055*	1957*	5832*
GEW DT	1969		12224	
EU	190	793	942	3191
FRANKR	93	423	495	1397
ITAL	42	242	256	1073
DAENM	47	110	48	126
OESTER	5	11	106	386
POLEN	109	230	748	1584
TSCHE	1	3	141	414
USA	1	29	17	351
AUSF	905*	7848*	6999*	48341*
GEW DT	8406		53545	
PV			1	31
EU	670	6132	4039	33901
FRANKR	353	3197	2535	21438
NIEDL	47	362	170	1330
ITAL	26	184	126	828
G BRIT	102	1099	324	3252
IRLAND	15	137	88	715
DAENM	38	362	198	1945
PORTUG			28	283
SPAN	3	25	83	703
OESTER	43	312	217	1470
BELGI	38	381	202	1674
SCHWZ	27	435	181	1667
LETTLD	4	15	17	194
POLEN	35	175	248	1585
TSCHE	9	100	41	540
UNGARN	18	132	43	557
RUMAEN	4	69	14	245
BULGAR	3	75	16	361
RUSSLD	42	276	127	1490
S AFR	13	60	71	433
USA	57	164	1801	4402
JAPAN			42	256
AUSTRL	4	46	160	1238
NEUSEE			48	316
8432 29 30				
EGGEN				
	STUECK		STUECK	
EINF	227*	870*	5549*	14610*
GEW DT	1427		34852	
EU	127	783	1676	10278
FRANKR	13	36	371	3254
NIEDL	42	228	220	764
ITAL	21	178	681	3611
OESTER	49	324	374	2393
POLEN	15	37	3289	2919
TSCHE	4	14	81	298
UKRAIN	79	30	1410	795
KANADA			42	160
AUSF	240*	1839*	2530*	18848*
GEW DT	2247		22911	
EU	214	1665	2141	16015
FRANKR	112	822	1404	11105
NIEDL	7	62	49	470
ITAL	1	29	44	513
G BRIT	32	258	139	1209
IRLAND	9	82	63	785
DAENM	7	73	69	551
OESTER	20	149	245	580
BELGI	20	149	103	630
SCHWZ	7	70	149	950
LITAU	1	31	13	139
POLEN	12	37	77	489
TSCHE			21	196
UNGARN			5	133
RUSSLD	1	18	7	142
JAPAN			16	164
AUSTRL			35	243
8432 29 50				
MOTORHACKEN				
	STUECK		STUECK	
EINF	1591*	911*	33136*	18490*
GEW DT	651		14459	
AUS LG	614	507	4895	3561
EU	717	349	19557	9794
FRANKR	119	89	2829	1908
ITAL	598	250	16435	7245
OESTER			113	830
UNGARN			3770	1792
USA	30	15	3732	2377
JAPAN	614	507	5421	4205
AUSF	365*	147*	8843*	3904*

Wichtigste Ursprungs- und Bestimmungs-Laender	SEPTEMBER 2000		JAN./SEP. 2000	
	dt = 100kg	1000 DM	dt = 100kg	1000 DM
GEW DT	69		1806	
EU	288	99	7038	2861
FRANKR	179	65	2326	1056
NIEDL	13	5	1653	802
OESTER	24	15	931	331
SCHWZ	12	7	644	395
8432 29 90				
JAETMASCHINEN U AND HACKMASCHINEN				
	STUECK		STUECK	
EINF	180*	591*	1466*	5512*
GEW DT	651		7838	
AUS LG			1	6
EU	143	527	989	4064
NIEDL	5	239	69	656
ITAL	62	140	466	887
DAENM	63	114	349	2034
NORWEG			8	140
POLEN	1	2	78	221
TSCHE	4	12	118	265
UNGARN	10	40	93	249
USA			22	272
AUSF	73*	488*	1072*	6536*
GEW DT	540		5627	
EV			16	608
EU	43	150	716	2693
FRANKR	2	11	135	497
NIEDL			56	517
DAENM	13	115	51	428
GRIECH			30	203
BELGI			53	349
POLEN	9	43	66	297
TSCHE	1	7	33	290
UNGARN	2	1	26	463
BULGAR			5	213
UKRAIN	6	207	38	1215
KASACH			5	90
BRASIL			5	324
8432 30 11				
EINZKORNDRILLGER -MASCH ZENTRANTR				
	STUECK		STUECK	
EINF	9*	22*	930*	4347*
GEW DT	31		3610	
EU			921	4325
FRANKR			179	2279
ITAL			582	1652
DAENM			34	376
AUSF	48*	560*	864*	14758*
GEW DT	312		7563	
EU	29	183	500	6746
FRANKR	18	138	142	1575
NIEDL	3	15	53	1087
ITAL			48	477
G BRIT			60	562
IRLAND			14	152
DAENM	4	18	51	951
PORTUG			16	158
SCHWED			6	308
OESTER			21	379
BELGI			47	783
SCHWZ	1	16	30	655
POLEN	2	51	91	1686
TSCHE			15	319
UNGARN	3	112	38	1122
BULGAR			27	454
UKRAIN	1	71	25	692
RUSSLD			44	1699
KASACH			1	186
SLOWEN			3	99
USA			1	79
NEUSEE	2	57	12	260
8432 30 19				
ANDERE SAEMASCHINEN				
	STUECK		STUECK	
EINF	88*	548*	945*	3475*
GEW DT	405		2425	
EU	77	419	835	2520
NIEDL	23	183	43	377
DAENM	2	3	338	318
SCHWED	1	84	82	764
OESTER	24	66	303	884
SCHWZ			11	146
POLEN	2	18	29	221
USA	4	82	30	352
AUSF	1237*	8180*	6231*	55000*
GEW DT	5889		39031	
EV	9	621	31	2135
LV			2	232
EU	1161	5443	5667	36329
FRANKR	546	2360	3042	17471
NIEDL	71	83	284	1139
ITAL	31	232	175	1113
G BRIT	221	1799	775	9198
IRLAND	18	49	144	846
DAENM	137	418	509	2363

Wichtigste Ursprungs- und Bestimmungs-Laender	SEPTEMBER 2000		JAN./SEP. 2000	
	dt = 100kg	1000 DM	dt = 100kg	1000 DM
SPAN	75	171	173	1215
SCHWED	1	52	10	170
OESTER	36	149	391	1818
BELGI	19	99	140	878
SCHWZ	13	232	109	1837
ESTLD			2	113
LETTLD	1	18	19	543
POLEN	15	519	85	2821
TSCHE	10	398	83	3637
SLOWAK	2	145	9	563
UNGARN	11	725	50	2063
RUMAEN	4	282	6	344
BULGAR	7	144	11	327
UKRAIN	1	26	46	621
BELARS			4	161
RUSSLD	5	135	70	3833
KASACH			8	438
USA			9	622
NEUSEE	2	9	10	119
8432 30 90				
PFLANZMASCHINEN U SETZMASCHINEN				
	STUECK		STUECK	
EINF	2*	37*	444*	1540*
GEW DT	13		1476	
EU	2	37	321	864
FRANKR			258	502
NIEDL			40	152
SPAN			10	88
NORWEG			14	224
POLEN			96	356
AUSF	16*	390*	791*	14291*
GEW DT	195		10591	
EU	12	223	637	11280
FRANKR	1	15	136	2280
NIEDL			181	3295
ITAL	1	55	45	1050
G BRIT			123	1623
IRLAND	1	17	19	406
DAENM			34	648
SPAN	7	100	37	942
FINNL			3	92
OESTER	2	36	25	460
BELGI			30	424
SCHWZ			21	370
POLEN	2	49	18	471
UNGARN			4	83
UKRAIN			5	219
RUSSLD			6	176
KASACH			2	133
KANADA			9	308
ARGENT	1	80	1	80
DV KOR			60	568
AUSTRL			6	112
8432 40 10				
DUENGERSTREUER FUER KUNSTDUENGER				
	STUECK		STUECK	
EINF	2755*	228*	175981*	5781*
GEW DT	316		7871	
EU	38	190	6925	2455
NIEDL			3554	801
DAENM	13	174	230	1110
SCHWZ	73	3	78	121
TSCHE	2644	35	161748	2431
UKRAIN			3	157
USA			2719	441
AUSF	414*	1099*	14537*	26496*
GEW DT	856		19357	
EU	356	844	7604	21037
FRANKR	206	571	3483	12029
NIEDL	51	30	674	1039
ITAL	12	36	589	1499
G BRIT	2	5	281	834
IRLAND	24	74	404	981
DAENM	4	15	176	252
PORTUG	8	46	53	191
SPAN	42	46	357	417
SCHWED			249	852
FINNL			172	437
OESTER	3	11	562	1266
BELGI	2	8	368	947
LUXEMB	12	2	217	279
ISLAND			45	110
NORWEG			385	596
SCHWZ			4370	1084
POLEN			833	831
TSCHE			185	209
UNGARN			253	177
RUSSLD	12	70	34	330
S AFR			395	216
BRASIL	36	155	129	626
JAPAN			114	270
8432 40 90				
DUENGERSTREUER F ANDERE DUENGER				
	STUECK		STUECK	
EINF	43*	296*	546*	3405*
GEW DT	424		4480	
EU	25	179	363	2353
FRANKR			6	127
G BRIT			91	321
DAENM	7	160	115	1699

Wichtigste Ursprungs- und Bestimmungs-Laender	SEPTEMBER 2000		JAN./SEP. 2000	
	dt = 100kg	1000 DM	dt = 100kg	1000 DM
POLEN	3	13	53	305
TSCHE	5	60	40	439
SLOWEN	8	39	36	186
AUSF	6*	16*	91*	392*
GEW DT	12		187	
EU	5	16	91	392
OESTER	5	16	35	175
8432 80 00				
AND MASCH APP GERAET F BODENBEARB USW				
	DT		DT	
EINF	2366*	2135*	57596*	43057*
PV			35	42
AUS LG				2
EU	1492	1427	31848	28760
FRANKR	688	750	9718	10391
NIEDL	10	12	2088	2585
ITAL	296	367	14257	11057
G BRIT	142	160	1025	1227
DAENM	354	129	2064	1128
SCHWED			157	148
OESTER	2	9	2224	2037
NORWEG			998	987
SCHWZ	4	6	431	1408
ESTLD			350	214
POLEN	44	18	4496	1153
TSCHE	67	55	1921	1236
UNGARN	557	259	6811	3890
UKRAIN			5455	649
SLOWEN	22	33	401	332
USA	93	325	1781	3010
KANADA			753	580
NEUSEE	2	3	147	310
AUSF	3381*	4301*	43311*	58000*
LV			13	24
EU	1863	1894	30782	47970
FRANKR	431	405	9637	18044
NIEDL	218	288	3619	4430
ITAL	57	57	1019	1363
G BRIT	526	631	6295	12252
IRLAND	141	62	781	1044
DAENM	42	47	1023	1123
SPAN	29	17	296	305
SCHWED	24	51	587	852
OESTER	156	154	3282	4179
BELGI	187	141	3728	3771
LUXEMB	38	33	258	319
SCHWZ	135	323	4819	9054
TUERK			112	148
ESTLD			365	242
LETTLD	100	66	312	341
LITAU	7	7	120	190
POLEN	316	375	1677	1765
TSCHE	51	74	520	880
SLOWAK			201	313
UNGARN	58	78	420	803
RUMAEN	181	135	442	218
UKRAIN			198	260
BELARS	162	285	162	285
RUSSLD	305	752	691	1225
KASACH	1	2	119	189
KROAT			78	222
USA	1	2	512	1400
KANADA			313	353
ISRAEL	1	1	124	135
MALAYS			45	100
JAPAN			261	302
AUSTRL	23	104	261	442
NEUSEE	14	34	161	284
8432 90 00				
TEILE F BODENBEARBEITUNGSMASCHINE USW				
EINF	21771*	9941*	216653*	99746*
PV	15	10	33	54
AUS LG	2	2	2	2
EU	9002	5822	87824	54483
FRANKR	3616	2087	24461	14965
NIEDL	322	251	4684	3776
ITAL	2277	1559	25350	14877
G BRIT	167	231	1839	1971
IRLAND	205	327	404	469
DAENM	976	603	8362	6688
SPAN	45	27	3252	1186
SCHWED	6	10	9835	4184
OESTER	1334	662	9337	5685
BELGI	10	18	105	455
NORWEG	1085	670	15646	10442
LETTLD	166	104	1623	1027
POLEN	3241	926	34262	10306
TSCHE	4039	1201	31924	9999
SLOWAK			405	212
UNGARN	2446	671	15634	4884
BULGAR	72	24	1214	508
USA	121	217	2202	2904
KANADA	171	95	1969	1254
CHINA	1238	145	21265	2302
REPKOR				202
AUSF	12151*	11362*	89007*	93917*
EV			10	5
PV			10	29
EU	8994	8640	58809	70007
FRANKR	2659	3653	23949	34429
NIEDL	486	441	5281	5183

Wichtigste Ursprungs- und Bestimmungs-Laender	SEPTEMBER 2000		JAN./SEP. 2000	
	dt = 100kg	1000 DM	dt = 100kg	1000 DM
ITAL	151	148	1267	1830
G BRIT	611	1116	4981	7681
IRLAND	619	413	1981	1795
DAENM	838	733	5171	5240
PORTUG	4	5	481	386
SPAN	334	488	919	1581
SCHWED	88	56	969	1548
FINNL	74	37	955	1023
OESTER	2599	1258	9959	5992
BELGI	271	231	2307	2663
LUXEMB	33	31	254	370
NORWEG	188	165	3799	2923
SCHWZ	237	214	2602	2509
LITAU	63	46	785	500
POLEN	675	680	3808	3966
TSCHE	520	541	4851	3732
SLOWAK	221	99	483	239
UNGARN	251	215	4565	2306
RUMAEN	17	53	289	523
UKRAIN	35	52	473	548
BELARS	22	19	1211	367
RUSSLD	81	130	570	1058
KASACH			51	128
LIBYEN			53	370
USA	708	307	3938	1947
KANADA	5	3	373	255
DV KOR	32	33	109	112
AUSTRL	11	11	277	352
NEUSEE	5	13	222	227
8433 11 10				
RASENMAEH EL-MOT HORIZONT SCHNEIDW				
	STUECK		STUECK	
EINF	15870*	3063*	1030887*	83984*
GEW DT	2835		94375	
AUS LG			56	29
EU	13638	2114	930428	69640
FRANKR	11581	1934	154214	24252
NIEDL			436625	217
ITAL	2057	180	244421	25136
G BRIT			19489	2962
SCHWED			860	341
OESTER			8908	2921
BELGI			65263	13708
POLEN	232	15	8981	616
TSCHE	1243	94	38989	6337
UNGARN			46133	4418
USA	1	1	944	667
ISRAEL	684	829	1432	1590
JAPAN	72	10	3706	592
NEUSEE			271	122
AUSF	9001*	1420*	257473*	37162*
GEW DT	1567		42955	
EU	7444	1254	223026	32385
FRANKR	6580	1105	163857	21783
NIEDL	650	109	24206	4183
ITAL	48	7	1329	199
G BRIT	80	15	1986	417
SCHWED			512	130
OESTER	56	10	8716	1584
BELGI			18785	3546
LUXEMB	30	8	1276	246
SCHWZ	36	4	3189	525
TUERK			7927	1229
TSCHE	5	1	2987	356
RUSSLD	179	25	6968	1040
KANADA			1000	179
8433 11 51				
RASMAEH VBRMOT HORIZO SELBSTF SITZ				
	STUECK		STUECK	
EINF	2333*	6945*	82299*	254557*
GEW DT	4509		170834	
AUS LG	26	255	748	4028
EU	1876	4771	39961	119336
FRANKR	1113	2702	20028	51304
NIEDL	8	306	40	912
ITAL	8	17	8227	21556
G BRIT	1	11	840	10636
SCHWED	455	1606	2441	6757
OESTER	18	42	7429	27953
BELGI	275	87	933	208
TSCHE	83	242	4786	13694
USA	319	1502	32949	104915
KANADA			1053	1730
JAPAN	33	399	3285	14465
AUSTRL			242	334
AUSF	2059*	5430*	74166*	172201*
GEW DT	4598		146369	
EU	1964	5100	72106	167226
FRANKR	1563	3584	47342	92725
NIEDL	319	1364	18786	60213
ITAL	12	19	1107	2170
G BRIT	26	54	1616	4848
DAENM	2	7	395	752
SCHWED	1	1	128	245
FINNL			431	794
OESTER	2	2	861	2995
BELGI	16	26	1325	2074
LUXEMB			85	210
SCHWZ	5	137	96	977
POLEN			484	858
TSCHE			165	444
UNGARN			224	359
SLOWEN			12	169
AUSTRL	48	101	473	972

Wichtigste Ursprungs- und Bestimmungs-Laender	SEPTEMBER 2000		JAN./SEP. 2000	
	dt = 100kg	1000 DM	dt = 100kg	1000 DM
NEUSEE	40	81	409	860
8433 11 59				
RASMAEH VBRMOT HORIZ SELBSTF OH SI				
	STUECK		STUECK	
EINF	2753*	1952*	226639*	114880*
GEW DT	1164		78959	
AUS LG	154	188	3080	3760
EU	1188	651	149806	60334
FRANKR	622	358	15620	8655
ITAL	76	36	105333	29479
SCHWED	240	149	411	275
OESTER	250	108	28330	21752
UNGARN			5132	1595
USA	1168	899	29340	23106
JAPAN	396	400	41982	29550
AUSTRL			270	127
AUSF	3909*	2252*	40663*	25907*
GEW DT	1623		15904	
EU	3744	2195	37826	24179
FRANKR	1518	929	16480	9024
NIEDL	1105	842	13441	11013
G BRIT	816	333	1561	636
DAENM	228	67	632	445
SPAN			342	163
SCHWED	6	10	1081	416
FINNL			351	141
OESTER	27	13	1949	1278
BELGI	44	1	1206	603
SCHWZ	109	19	800	568
POLEN			813	428
TSCHE	3	2	310	164
8433 11 90				
AND RASMAEH VBRMOT HORIZ SCHNEIDW				
	STUECK		STUECK	
EINF	2889*	973*	173648*	55971*
GEW DT	945		56193	
AUS LG	170	124	1382	865
EU	2238	895	140599	44381
FRANKR	1919	583	25452	8464
NIEDL			560	172
ITAL	106	31	55670	14605
SCHWED	207	79	612	236
OESTER	5	1	58189	20880
TSCHE			120	98
UNGARN	398	136	23923	5833
SLOWEN			12	78
USA	251	137	7452	3570
JAPAN			1425	1913
AUSF	1855*	605*	44105*	16767*
GEW DT	552		14111	
EU	1372	453	34443	13251
FRANKR	189	63	16623	5225
NIEDL	109	62	3571	1912
ITAL	36	20	1331	757
G BRIT	982	299	1714	493
OESTER	56	9	5778	1892
BELGI			3952	2396
SCHWZ	49	12	2125	1031
TUERK	8	2	567	201
POLEN	44	11	1864	536
TSCHE			605	271
RUSSLD	83	41	732	232
NIGERI	171	52	986	326
AUSTRL	15	5	433	185
8433 19 10				
AND RASENMAEHER M ELEKTROMOTOR				
	STUECK		STUECK	
EINF	25*	13*	5503*	2038*
GEW DT	10		1980	
EU	25	13	5496	2034
FRANKR	25	13	5307	1979
AUSF	*	*	95*	16*
GEW DT			9	
EU			95	16
8433 19 51				
AND RASMAEH VBRMOT SELBSTF M SITZ				
	STUECK		STUECK	
EINF	50*	793*	416*	9873*
GEW DT	242		2680	
EU	11	451	17	529
NIEDL	2	123	5	178
G BRIT	9	328	9	328
USA	10	292	365	9053
AUSF	6*	22*	211*	1562*
GEW DT	6		679	
EU	6	22	198	1402
NIEDL			190	1369

Wichtigste Ursprungs- und Bestimmungs-Laender	SEPTEMBER 2000		JAN./SEP. 2000	
	dt = 100kg	1000 DM	dt = 100kg	1000 DM
8433 19 59				
AND RASMAEH VBRMOT SELBSTF OH SITZ				
	STUECK		STUECK	
EINF	14*	101*	849*	1997*
GEW DT	15		759	
EU			267	226
UNGARN			443	195
USA	14	101	134	1558
AUSF	*	*	*	*
8433 19 70				
AND RASENMAEHER M VERBRENN-MOTOR				
	STUECK		STUECK	
EINF	*	*	1657*	232*
GEW DT			292	
EU			1654	229
ITAL			1654	229
AUSF	*	*	11*	10*
GEW DT			6	
EU			11	10
8433 19 90				
RASENMAEHER OHNE MOTOR				
	STUECK		STUECK	
EINF	1179*	67*	26816*	1828*
GEW DT	92		2135	
EU	1178	65	26259	1758
DAENM	779	45	23711	1615
AUSF	1196*	129*	36473*	3435*
GEW DT	88		3053	
EU	614	79	15412	1500
NIEDL	186	25	8149	679
OESTER	84	9	4554	367
SCHWZ	217	19	4540	453
POLEN	115	10	2968	364
USA			2763	281
KANADA			3160	306
8433 20 10				
MOTORMAEHER				
	STUECK		STUECK	
EINF	387*	389*	12773*	10442*
GEW DT	260		7741	
AUS LG	1	2	1	2
EU	356	238	10768	7838
FRANKR	1	1	468	751
ITAL	350	225	10010	6431
OESTER	5	12	233	562
SCHWZ	15	126	203	1574
UNGARN			1312	524
SLOWEN			442	407
AUSF	77*	557*	2175*	5133*
GEW DT	84		2145	
EU	40	295	1010	2159
FRANKR	3	7	439	657
NIEDL	6	35	122	394
G BRIT	31	253	103	599
NORWEG			373	672
SCHWZ	4	57	411	1604
RUSSLD	25	188	53	337
8433 20 51				
MAEHMASCH F SCHLEPPANBAU HORIZONT				
	STUECK		STUECK	
EINF	430*	720*	7841*	38367*
GEW DT	1023		40494	
LV			3	35
AUS LG	12	29	91	120
EU	72	390	4763	28502
FRANKR	2	7	1180	9850
NIEDL	11	65	1305	5347
ITAL	2	9	188	673
DAENM	30	115	1019	4875
OESTER	25	189	1052	7634
LETTLD	305	174	569	269
POLEN	12	23	1338	2367
TSCHE	3	13	167	427
UNGARN			481	1889
SLOWEN	3	6	77	290
USA	23	86	250	662
JAPAN	11	28	126	1817
AUSF	428*	12407*	8519*	106179*
GEW DT	5337		72246	
EV			2	27
EU	333	11412	5763	78008
FRANKR	148	5394	1369	27103

Wichtigste Ursprungs- und Bestimmungs-Laender	SEPTEMBER 2000		JAN./SEP. 2000	
	dt = 100kg	1000 DM	dt = 100kg	1000 DM
NIEDL	37	1548	845	13362
ITAL	18	110	498	4996
G BRIT	12	676	396	5177
IRLAND	1	52	145	2008
DAENM	11	512	131	1860
GRIECH	1	49	9	339
SPAN	2	80	454	2650
SCHWED	1	13	83	984
FINNL			195	2058
OESTER	51	360	1302	8492
BELGI	51	2518	256	5050
LUXEMB			74	750
ISLAND			134	989
NORWEG	1	12	62	763
SCHWZ	35	284	605	5371
LETTLD	18	63	34	210
LITAU			5	284
POLEN	4	51	56	671
TSCHE			37	726
SLOWAK	2	58	7	277
UNGARN			30	582
BELARS			3	149
RUSSLD			66	784
SLOWEN	1	17	30	220
KROAT			7	1459
B HERZ			1	83
S AFR			1	78
USA	15	108	1107	11794
MEXIKO			40	690
URUGU			1	77
ARGENT			3	130
ISRAEL			20	207
SAUDIA	6	157	26	383
JAPAN			46	831
AUSTRL			197	1687
NEUSEE	10	103	169	2167

8433 20 59

AND MAEHMASCH F SCHLEPPANBAU -ZUG

	STUECK		STUECK	
EINF	42*	137*	1488*	3942*
GEW DT	161		3909	
EU	39	131	1061	2893
FRANKR	5	4	175	938
ITAL	11	28	752	1153
DAENM	14	69	71	441
POLEN	3	6	351	734
AUSF	13*	123*	339*	1462*
GEW DT	39		1014	
EU	5	53	199	500
SPAN			72	143
OESTER	2	23	22	169
SCHWZ			46	234
MAZED			2	106
CHINA			2	181

8433 20 90

ANDERE MAEHMASCHINEN

	STUECK		STUECK	
EINF	166*	531*	2890*	5694*
GEW DT	1513		8807	
EU	5	11	1447	3276
NIEDL			83	1065
ITAL	3	5	1324	2007
LETTLD	100	173	881	798
TSCHE	58	337	160	944
SLOWEN	1	4	244	298
AUSF	17*	470*	436*	14461*
GEW DT	323		9247	
EU	1	17	270	5795
FRANKR			42	445
NIEDL			56	1279
ITAL			8	264
G BRIT			16	277
IRLAND			9	1603
SCHWED			8	242
OESTER			89	1276
BELGI	1	17	35	285
LUXEMB			3	91
SCHWZ	1	54	23	375
POLEN			12	456
TSCHE	1	76	25	1224
UNGARN	2	130	2	130
UKRAIN	5	105	6	131
BELARS			15	182
RUSSLD			21	259
KROAT			2	344
USA			23	4711
URUGU			1	90
AUSTRL			1	200
NEUSEE			1	225

8433 30 10

RECH- ZETTWENDER KREISELZETTWENDER

	STUECK		STUECK	
EINF	224*	827*	3273*	21991*
GEW DT	1398		25301	
EU	23	202	2413	19394
FRANKR	1	3	1567	12886
DAENM			7	92
OESTER	22	199	791	6270
POLEN			182	348
TSCHE			42	177
SLOWEN	201	625	566	2047
AUSF	546*	3123*	10241*	63208*
GEW DT	3235		64527	
EU	451	2646	7724	47192
FRANKR	405	2330	3140	17114
NIEDL	6	80	1211	11249
ITAL			925	5200
G BRIT			310	2381
IRLAND	1	6	66	487
DAENM			138	991
GRIECH			11	100
SPAN			226	1011
SCHWED	1	10	91	494
OESTER	37	210	1320	5636
BELGI	1	10	195	1526
LUXEMB			86	781
ISLAND			164	1364
SCHWZ	14	184	839	5415
TSCHE			64	519
SLOWAK			16	120
UNGARN	5	26	50	326
USA			353	2661
KANADA			184	1396
SAUDIA	68	247	218	647
JAPAN			307	1846
AUSTRL			82	492
NEUSEE			46	391

8433 30 90

AND HEUERNTE-(HEUWERBUNGS-)MASCH

	STUECK		STUECK	
EINF	15*	199*	1834*	9228*
GEW DT	118		9436	
LV			1	11
EU	11	161	991	5149
FRANKR			72	486
NIEDL	4	46	208	1313
ITAL	2	50	624	2058
DAENM			8	127
OESTER	5	65	76	1085
NORWEG	4	38	178	2288
TSCHE			232	455
SLOWEN			360	1136
AUSF	77*	365*	4290*	30429*
GEW DT	429		31443	
EU	63	287	3034	19157
FRANKR	45	202	833	4378
NIEDL			385	3791
ITAL			391	1826
G BRIT	1	4	301	2417
IRLAND			58	958
DAENM	1	1	90	1010
SPAN	2	1	255	1203
SCHWED	2	22	142	598
OESTER	11	57	325	1604
BELGI			211	1458
ISLAND			49	552
SCHWZ	2	22	196	1265
POLEN	2	8	83	478
TSCHE	1	20	73	920
SLOWAK			7	112
UNGARN			21	318
RUSSLD			11	289
USA	1	5	256	2179
KANADA			118	842
MEXIKO			63	653
ISRAEL			15	157
JAPAN			115	1247
HONGK			4	75
AUSTRL			106	913
NEUSEE	1	18	42	743

8433 40 10

AUFNAHMEPRESSEN

	STUECK		STUECK	
EINF	26*	1489*	965*	35728*
GEW DT	1279		29450	
LV			3	90
EU	25	1429	955	35344
FRANKR	25	1429	806	31981
NIEDL			106	2533
ITAL			39	697
BELGI			2	76
SCHWZ			4	269
AUSF	375*	9628*	4509*	123590*
GEW DT	11729		124085	
LV			3	72
EU	325	8734	3145	86767
FRANKR	161	3605	785	19043
NIEDL	12	299	145	5754
ITAL	41	2231	382	9575
G BRIT	39	1081	241	7194
IRLAND	2	34	324	9279
DAENM			24	1279
GRIECH	17	458	92	2236
PORTUG			23	508
SPAN	1	14	436	9516
SCHWED	4	135	126	4146
FINNL	8	263	149	4823
OESTER	17	514	332	10385
BELGI	1	20	74	2703
LUXEMB	2	59	10	316
ISLAND			93	3009
NORWEG			161	4526
SCHWZ	2	62	140	5009
LITAU			3	158
POLEN	1	42	44	1359
TSCHE			33	817
UNGARN	1	20	60	1729
RUMAEN			4	121
RUSSLD			28	777
SLOWEN			54	907
JUGOSL			28	624
TUNES			22	377
S AFR	4	89	107	2597
USA			59	2029
KANADA			7	165
MEXIKO			19	467
ISRAEL			1	94
SAUDIA	24	338	192	2704
A EMIR			32	602
REPKOR	14	291	52	1209
JAPAN			95	3388
AUSTRL			55	1956
NEUSEE			45	1525

8433 40 90

ANDERE STROH- UND FUTTERPRESSEN

	STUECK		STUECK	
EINF	32*	414*	439*	5442*
GEW DT	408		5565	
EU	24	350	157	3452
ITAL	3	83	83	1101
FINNL	5	99	5	99
BELGI	1	79	25	1849
NORWEG			68	1152
POLEN			89	236
TSCHE		2	96	408
AUSF	5*	190*	125*	6349*
GEW DT	152		3618	
EU			64	2718
FRANKR			15	616
NIEDL			18	335
G BRIT			3	198
DAENM			5	257
GRIECH			2	323
SPAN			3	297
SCHWED			2	227
OESTER			5	140
BELGI			4	218
NORWEG			1	79
SCHWZ	3	124	10	361
TUERK			2	286
POLEN			8	301
TSCHE	1	47	6	221
SLOWAK			1	76
UNGARN			4	230
RUSSLD			3	413
SLOWEN			3	106
MAROKK			1	189
SYRIEN			2	250
ISRAEL			1	112
JORDAN			1	149
A EMIR			2	264
SINGAP			1	181
JAPAN			2	195

8433 51 00

MAEHDRESCHER

	STUECK		STUECK	
EINF	9*	1458*	580*	87722*
GEW DT	1037		63537	
EU	5	638	379	51451
FRANKR			4	508
NIEDL			1	78
ITAL	1	114	17	2011
DAENM			66	14853
OESTER	1	1	24	259
BELGI	3	523	265	43712
SCHWZ			4	168
LITAU	2	500	3	750
POLEN	2	320	9	597
TSCHE			5	433
BULGAR			1	264
USA			138	20763
BRASIL			39	3225
AUSF	198*	34062*	4560*	671476*
GEW DT	22040		507574	
EV			181	32236
LV			1	377
EU	45	5676	2281	352356
FRANKR	24	4021	785	129906
NIEDL	3	73	94	10112
ITAL			245	39834
G BRIT	7	1248	237	48692
IRLAND			13	2243
DAENM	1	91	137	22747
GRIECH			10	1302
PORTUG	2	435	17	2399
SPAN	2	290	274	36317
SCHWED			126	18826
FINNL			115	9508
OESTER	5	424	126	17157
BELGI	1	94	98	12482
LUXEMB			4	831
NORWEG	2	222	65	5957
SCHWZ	2	169	27	4232
TUERK			11	1034
ESTLD			15	2757
LETTLD			39	4059

Wichtigste Ursprungs- und Bestimmungs-Laender	SEPTEMBER 2000		JAN./SEP. 2000	
	dt = 100kg	1000 DM	dt = 100kg	1000 DM
LITAU	2	160	24	3102
POLEN	7	991	308	32856
TSCHE	3	570	159	22597
SLOWAK			21	2740
UNGARN	2	193	163	25228
RUMAEN	4	186	63	5945
BULGAR	1	23	96	9557
UKRAIN			133	20634
BELARS	19	8108	30	10091
MOLDAU			13	575
RUSSLD	25	5865	413	69673
GEORG			30	2291
KASACH			44	10064
USBEK			98	21363
SLOWEN			12	408
KROAT	3	138	63	1598
B HERZ			6	436
JUGOSL			7	1142
TUNES			15	1814
AEGYPT			3	413
MAURET			2	219
AETHIO			13	1136
ERITRE	8	455	8	455
S AFR	6	295	39	4061
USA	44	7822	241	42772
KANADA			1	161
MEXIKO	1	217	1	217
ECUAD	2	191	12	1315
CHILE	10	445	15	821
ZYPERN			1	165
SYRIEN			1	111
A EMIR			1	134
PAKIST	2	70	26	500
SRILAN			1	93
REPKOR	1	136	1	136
JAPAN			29	4787
AUSTRL			4	500
NEUSEE	9	1140	9	1140

8433 52 00

ANDERE DRESCHMASCHINEN U -GERAETE

	STUECK		STUECK	
EINF	9*	95*	40*	403*
GEW DT	95		295	
EU	9	95	38	366
OESTER	9	95	36	349
AUSF	2*	18*	2*	18*
GEW DT	30		30	

8433 53 10

KARTOFFELERNTEMASCHINEN

	STUECK		STUECK	
EINF	9*	17*	193*	1383*
GEW DT	25		1310	
EU	1	5	7	127
SCHWZ			30	873
AUSF	96*	8564*	906*	79682*
GEW DT	4979		49248	
EU	76	7415	619	65819
FRANKR	13	968	169	14105
NIEDL	12	1586	101	10120
ITAL	2	220	21	1844
G BRIT	13	1599	77	8796
IRLAND			1	146
DAENM			28	3052
PORTUG			1	79
SPAN	11	1077	46	3366
SCHWED	8	487	53	3674
FINNL	3	207	57	3957
OESTER	10	804	34	3077
BELGI	3	291	28	3376
LUXEMB	1	76	3	226
ISLAND			2	111
NORWEG	4	261	17	1106
SCHWZ	2	139	19	1922
ESTLD			1	82
LITAU			5	445
POLEN	2	135	25	2955
TSCHE			11	976
SLOWAK			1	106
UNGARN			3	161
UKRAIN	1	31	10	875
BELARS			1	95
RUSSLD	1	62	18	1256
KASACH			2	499
SLOWEN			6	217
S AFR			1	113
KANADA			42	4572
BRASIL			4	296
ISRAEL			3	350
DV KOR			60	4547
JAPAN			23	1471
AUSTRL	7	440	19	1448

8433 53 30

RUEBENKOEPF- RUEBENERNTEMASCHINEN

	STUECK		STUECK	
EINF	1*	35*	15*	2385*
GEW DT	135		1653	
EU			7	2004
FRANKR			1	338
ITAL			1	453
G BRIT			1	399
SPAN			2	322
OESTER			1	112
BELGI			1	380
LETTLD			1	239
TSCHE			6	107
AUSF	56*	16356*	143*	41342*
GEW DT	10496		26032	
EU	18	8495	45	18707
NIEDL	1	500	2	670
ITAL	10	5960	24	11331
G BRIT	1	524	3	1428
DAENM			2	372
GRIECH	2	263	3	493
SPAN	1	103	5	1993
FINNL			2	694
BELGI	3	1146	4	1526
SCHWZ	2	423	14	3758
LITAU	4	290	5	295
POLEN	17	2617	25	4361
TSCHE			4	288
UNGARN			14	5288
UKRAIN	4	911	10	3441
BELARS	3	1274	3	1274
RUSSLD	3	1226	14	2334
SLOWEN	3	1026	3	1026
CHINA			1	348

8433 53 90

ERNTEMASCH F AND WURZELN U KNOLLEN

	STUECK		STUECK	
EINF	17*	264*	74*	1563*
GEW DT	107		940	
EU	13	231	44	1353
NIEDL	1	11	26	1015
ITAL	12	220	13	255
SLOWEN			22	158
AUSF	12*	350*	42*	1319*
GEW DT	177		951	
EU			1	2
NORWEG			4	184
SCHWZ	10	236	25	662
POLEN	2	114	5	298

8433 59 11

FELDHAECKSLER SELBSTFAHREND

	STUECK		STUECK	
EINF	7*	898*	48*	5066*
GEW DT	706		5334	
EU	7	898	47	4679
NIEDL			2	339
ITAL			18	436
BELGI	6	872	25	3826
USA			1	387
AUSF	83*	12985*	1464*	260932*
GEW DT	7703		139659	
EV	2	382	242	54172
EU	39	6504	636	117939
FRANKR	25	4671	292	55157
NIEDL	9	966	76	12953
ITAL			43	7949
G BRIT			77	13129
IRLAND			35	6353
DAENM			20	4121
GRIECH			8	1373
PORTUG	1	56	11	1246
SPAN			14	2628
OESTER	1	210	7	1420
BELGI	1	244	44	9843
LUXEMB	2	357	9	1767
SCHWZ	1	251	12	2276
LITAU	1	191	10	1532
POLEN	12	1217	26	2313
TSCHE	5	652	36	4807
SLOWAK			5	1179
UNGARN			11	1917
RUMAEN			1	81
UKRAIN	2	304	34	4461
BELARS	2	501	19	3376
RUSSLD	9	1020	194	21376
SLOWEN	1	21	7	426
JUGOSL			1	247
AEGYPT			1	178
S AFR			1	284
USA	4	918	337	77245
KANADA			22	4139
MEXIKO	4	904	22	4974
CHILE	1	20	25	864
URUGU			2	94
ISRAEL			4	895
JAPAN			24	3956
AUSTRL			9	1885
NEUSEE	2	382	22	4375

8433 59 19

ANDERE FELDHAECKSLER

	STUECK		STUECK	
EINF	13*	135*	281*	2115*
GEW DT	87		1766	
EU	13	135	251	2035
NIEDL			47	466
ITAL			57	379
G BRIT			74	228
DAENM	4	70	34	378
OESTER	8	61	29	496
USA			30	80
AUSF	23*	498*	316*	7223*
GEW DT	355		4674	
EU	6	155	155	3431
FRANKR	1	9	28	719
NIEDL			6	158
G BRIT			31	907
DAENM			16	451
PORTUG	3	134	18	539
SPAN			21	120
FINNL			1	89
OESTER	2	12	22	407
SCHWZ	5	88	35	464
TUERK			4	81
TSCHE			17	495
RUSSLD			6	498
MAROKK			14	101
USA			23	685
REPKOR			17	425
AUSTRL			3	128
NEUSEE			5	187

8433 59 30

TRAUBENERNTEMASCHINEN

	STUECK		STUECK	
EINF	1*	12*	9*	815*
GEW DT	2		321	
EU			8	803
FRANKR			8	803
AUSF	*	*	25*	3579*
GEW DT			1465	
EU			5	330
NIEDL			5	330
USA			17	3200

8433 59 80

AND ERNTEMASCHINEN -APPARATE -GERAETE

	STUECK		STUECK	
EINF	52*	1201*	547*	7891*
GEW DT	1252		6224	
EU	29	821	449	6682
FRANKR			53	622
NIEDL	1	32	121	2643
ITAL	28	789	189	2975
SCHWED			78	405
NORWEG			16	205
TSCHE	4	318	8	405
USA	5	7	7	168
AUSF	104*	4632*	470*	18880*
GEW DT	2758		11582	
EU	38	1131	214	8290
FRANKR	15	351	57	2456
NIEDL			16	448
ITAL			12	457
G BRIT	7	158	12	239
OESTER	9	385	81	3457
BELGI	7	237	31	1205
SCHWZ	9	199	78	1025
LETTLD			2	125
POLEN	29	965	41	1128
TSCHE	1	43	8	265
SLOWAK	3	119	6	158
RUMAEN	5	297	14	527
BULGAR	3	112	3	112
MAURIT			1	304
S AFR			10	288
USA	9	1203	52	3429
KANADA	4	187	11	529
MEXIKO			6	1481
INDIEN	1	312	2	606
JAPAN			2	250

8433 60 00

REINIGUNG- SORTIERMASCHINE F EIER USW

	DT		DT	
EINF	212*	745*	2098*	8720*
EU	140	608	1088	7553
NIEDL	128	573	953	3331
BELGI			72	4075
POLEN	52	58	764	706
COSTA	20	79	20	79
AUSF	775*	3247*	2984*	12985*
EU	284	829	1252	4511
FRANKR			398	888
NIEDL	86	562	345	2123
G BRIT	198	267	211	366
SCHWED			69	627
OESTER			177	429
SCHWZ	105	476	192	625
TUERK	16	535	16	535
POLEN	122	242	427	707
TSCHE	10	16	106	163
SLOWAK			200	360
UNGARN			183	219
RUSSLD	115	165	240	453

Wichtigste Ursprungs- und Bestimmungs-Laender	SEPTEMBER 2000		JAN./SEP. 2000	
	dt - 100kg	1000 DM	dt - 100kg	1000 DM
BURUND			12	590
UGANDA	13	381	13	381
S AFR			6	363
USA	45	100	45	100
MEXIKO			13	579
GUATEM			25	1129
HONDUR			16	679
NICARA			3	210
KOLUMB	6	447	9	637
BRASIL			5	155
AUSTRL			6	342
8433 90 00				
TEILE V ERNTE- DRESCHMASCH RASENM USW				
EINF	28482*	24328*	436876*	360954*
EV			13	14
LV			56	93
PV			175	62
AUS LG	27	119	150	519
EU	8795	12299	130388	140937
FRANKR	1069	1467	19890	37165
NIEDL	647	916	22018	18914
ITAL	3275	5427	29712	34345
G BRIT	609	1506	4463	8713
IRLAND	23	70	510	635
DAENM	1104	694	23223	14045
PORTUG	1	3	416	366
SPAN	33	95	2127	2939
SCHWED	537	617	1019	1571
OESTER	667	971	15767	16590
BELGI	829	425	11208	5570
NORWEG	12	41	1428	1344
SCHWZ	156	222	2172	2620
TUERK	39	21	308	165
LETTLD	231	104	5307	1802
POLEN	3357	1137	20786	8905
TSCHE	3771	1435	40754	15314
SLOWAK	978	445	9550	3612
UNGARN	7875	4857	141923	91114
RUMAEN	856	338	7827	3811
UKRAIN	13	9	1179	1905
SLOWEN	133	142	2679	1196
KROAT	66	28	412	294
USA	2040	2989	66982	81949
KANADA	6	12	1007	768
BRASIL	28	24	818	568
CHINA			394	381
JAPAN	23	112	241	1091
TAIWAN	8	17	496	535
AUSTRL	1	9	152	256
AUSF	21222*	44564*	261137*	438403*
EV	1080	1996	15776	28075
LV			4091	6969
PV			134	111
EU	10085	19614	133214	202775
FRANKR	2176	3889	34460	55122
NIEDL	3800	7203	27097	34321
ITAL	447	788	10183	15090
G BRIT	778	1513	15712	27424
IRLAND	140	329	3296	5050
DAENM	329	804	7420	10384
GRIECH	39	109	703	1544
PORTUG	33	72	626	866
SPAN	267	550	7404	11529
SCHWED	324	597	3785	6468
FINNL	60	129	2367	3833
OESTER	595	1169	12526	17414
BELGI	997	2260	6645	12236
LUXEMB	100	202	790	1494
ISLAND	1	5	284	389
NORWEG	47	159	1540	2689
SCHWZ	375	839	5797	10893
TUERK	22	40	672	909
ESTLD	6	24	422	742
LETTLD	120	60	1264	1095
LITAU	83	148	339	625
POLEN	813	2188	7551	14565
TSCHE	528	1546	6183	10480
SLOWAK	56	156	576	1405
UNGARN	1447	1610	18136	31760
RUMAEN	18	73	519	1400
BULGAR	309	378	1181	1877
UKRAIN	108	277	3118	6187
BELARS	927	2884	8571	21496
MOLDAU	11	43	129	187
RUSSLD	1492	3390	10831	22099
GEORG	1	4	395	497
KASACH	518	3317	1378	5413
USBEK	1	41	6166	10035
SLOWEN	33	91	365	557
KROAT	55	192	202	799
JUGOSL	6	46	165	683
MAZED			32	248
MAROKK	1	1	235	560
ALGER			935	1200
TUNES		2	383	1050
LIBYEN			96	229
AEGYPT	1	5	314	571
AETHIO	7	31	252	1211
S AFR	44	87	738	1789
USA	2403	3915	32157	51920
KANADA	92	240	2445	3235
MEXIKO	163	346	937	2102
NICARA			3	197
KUBA	10	32	37	136
KOLUMB		27	18	276
ECUAD	29	36	188	280
BRASIL	683	1155	6155	9413
CHILE	25	28	291	443
ARGENT	98	242	256	589
SYRIEN	38	38	186	151
IRAN			73	178
ISRAEL	44	101	312	760
SAUDIA	103	229	513	1331
A EMIR	4	16	90	328
INDONE			167	218
PHILIP			68	126
CHINA	4	15	155	465
DV KOR			85	272
REPKOR	10	79	115	305
JAPAN	56	127	1634	3070
TAIWAN	20	51	313	794
HONGK	10	9	47	136
AUSTRL	120	294	859	1756
NEUSEE	151	207	1107	1273
N ERM	25	72	268	749
8434 10 00				
MELKMASCHINEN				
EINF	69*	462*	851*	3670*
EU	40	336	521	2723
NIEDL	32	320	199	2088
DAENM	8	16	317	628
POLEN			120	273
USA	29	126	112	464
NEUSEE			71	188
AUSF	590*	2146*	3201*	10151*
EU	87	269	451	2357
NIEDL	28	100	249	1479
DAENM	33	76	41	153
SCHWED			50	191
TUERK			7	79
LETTLD	8	74	38	251
SLOWAK	64	133	64	167
BELARS	4	197	4	197
RUSSLD	340	1152	777	3056
SLOWEN	110	127	561	1502
KROAT	58	142	276	824
JUGOSL			104	306
MAZED	5	15	53	150
USA			51	90
BRASIL			98	193
IRAN			52	445
JAPAN			237	249
8434 20 00				
AND MILCHWIRTSCHAFTL MASCH APP GERAET				
EINF	70*	392*	2162*	5506*
EU	36	349	1705	3701
NIEDL	13	27	1010	2050
ITAL	1	3	379	638
DAENM	4	5	124	313
OESTER	15	308	37	355
SCHWZ	11	6	171	1024
POLEN	1	11	50	188
USA	1	9	85	302
AUSF	670*	1795*	8295*	45901*
EU	11	37	2440	23628
FRANKR	1	8	181	846
NIEDL	2	13	511	1680
ITAL	2	8	258	2889
G BRIT		1	712	15066
DAENM			318	2437
OESTER	2	1	407	652
SCHWZ	8	36	228	1504
TUERK	101	110	152	138
POLEN	43	387	1114	5086
RUMAEN	42	140	68	253
UKRAIN			355	995
BELARS		95	107	114
RUSSLD	49	730	121	1156
KASACH	18	31	217	440
KROAT			137	1168
AEGYPT			49	251
MEXIKO	393	149	773	315
PANAMA			9	105
VENEZU			15	160
IRAN			1230	2154
ISRAEL	5	79	6	82
CHINA			1117	7728
AUSTRL			73	165
8434 90 00				
TEILE V MILCHWIRTSCHAFTL MASCHINEN				
EINF	1552*	4543*	91477*	152573*
AUS LG			37	244
EU	183	869	84123	132808
FRANKR	6	68	2810	7693
NIEDL	61	166	7379	12957
ITAL	24	166	1862	3902
G BRIT	1	7	2274	5249
IRLAND			305	474
DAENM	33	215	2223	3842
SPAN			2946	1903
SCHWED	9	26	29372	58269
FINNL			771	1376
OESTER	22	85	942	1507
BELGI	27	136	33385	5450
NORWEG		1	385	769
SCHWZ	7	215	481	1864
POLEN	883	1729	3394	6649
TSCHE	30	44	221	455
USA	413	1383	2205	8349
ISRAEL	14	282	43	725
NEUSEE	17	15	305	559
AUSF	2506*	6682*	77564*	162909*
PV				15
EU	302	2178	55876	114499
FRANKR	37	426	9671	32610
NIEDL	35	273	13380	15882
ITAL	33	318	4241	12456
G BRIT	22	108	2739	4913
IRLAND	1	9	2402	3814
DAENM	9	37	9912	10977
GRIECH	4	48	41	373
PORTUG		1	39	417
SPAN	26	315	3940	12440
SCHWED	4	25	2672	4725
FINNL	5	51	158	605
OESTER	42	262	4401	10676
BELGI	42	286	1954	4277
LUXEMB	42	19	328	334
NORWEG	15	137	44	365
SCHWZ	1212	1717	10971	15115
TUERK			79	569
POLEN	508	1138	2997	5822
TSCHE	15	58	213	634
SLOWAK	14	128	85	351
UNGARN	230	468	1630	2592
BELARS			229	2071
RUSSLD			110	1332
SLOWEN	4	19	1031	1536
KROAT	8	81	130	387
JUGOSL			146	427
MAZED	1	5	118	183
AEGYPT			58	147
S AFR	9	74	69	395
USA	71	233	1306	5937
MEXIKO			429	1731
BRASIL	3	27	91	626
URUGU			49	177
ARGENT	2	35	439	2294
ZYPERN	7	24	269	876
IRAN			2	133
ISRAEL	5	12	75	638
REPKOR			61	388
JAPAN	2	14	326	733
AUSTRL	39	119	443	1851
8435 10 00				
MASCHINEN USW Z BEREITEN V WEIN USW				
EINF	531*	868*	3927*	5549*
EU	145	280	494	919
ITAL	131	173	403	554
SPAN	12	101	32	230
SCHWZ	186	453	1257	3432
TUERK			97	158
TSCHE	100	42	660	328
UNGARN	95	68	572	400
USA	3	25	48	188
AUSF	1140*	4266*	8436*	25765*
LV			2	44
EU	770	2127	1923	5997
FRANKR	527	1068	1180	3107
ITAL	4	13	34	220
OESTER	189	798	828	2097
BELGI	36	162	70	298
SCHWZ	7	48	365	768
LITAU			34	166
TSCHE	2	5	56	217
UNGARN	23	60	527	1377
RUMAEN	2	10	348	308
UKRAIN			30	209
RUSSLD	1	7	45	394
SLOWEN	1	4	122	550
KROAT			50	176
USA			2028	4899
KANADA	10	29	73	137
CHILE			40	241
IRAN			310	276
THAIL			33	295
CHINA	317	1945	2001	9811
JAPAN	1	5	140	454
AUSTRL			100	173
8435 90 00				
TEILE V PRESSEN MUEHLEN Z MOSTBER USW				
EINF	506*	1122*	2822*	4525*
EU	223	400	480	1039
ITAL	213	374	376	828
SCHWZ	36	462	333	2515
POLEN	301	43	1565	359
USA	9	155	73	395
AUSF	198*	733*	2881*	6605*
EU	39	390	546	2574
FRANKR	10	73	221	885
ITAL	2	57	36	391
G BRIT	2	15	34	276
GRIECH			74	229
SPAN	5	127	13	180
SCHWED		2	23	170
OESTER	15	88	116	320
SCHWZ	26	96	400	788
LITAU			17	87
POLEN	81	49	1358	520
UKRAIN	7	10	32	137
USA	33	89	199	798
CHILE			26	156
SAUDIA			15	108
CHINA	2	30	96	643

Wichtigste Ursprungs- und Bestimmungs-Laender	SEPTEMBER 2000		JAN./SEP. 2000	
	dt = 100kg	1000 DM	dt = 100kg	1000 DM
8436 10 00				
MASCH APP GERAETE F FUTTERBEREITUNG				
EINF	1330*	1043*	27915*	22580*
EU	543	644	17952	17598
FRANKR			1081	794
NIEDL	38	45	1963	2456
ITAL	126	127	8793	8324
G BRIT			980	1199
IRLAND			2614	1741
DAENM	92	74	456	421
SPAN	47	26	582	631
OESTER	240	372	1085	1881
SCHWZ	38	106	101	367
POLEN	72	30	2354	1079
TSCHE	78	24	707	276
UNGARN	545	190	3885	1317
USA			121	157
ISRAEL			409	559
CHINA	46	33	2326	1098
AUSF	955*	1637*	9335*	12697*
PV			40	50
EU	155	364	4509	4949
FRANKR			975	710
NIEDL	45	131	1178	1596
G BRIT			225	456
GRIECH			217	167
SPAN	105	224	176	284
OESTER	4	9	1371	1095
BELGI			245	364
NORWEG	8	23	104	201
SCHWZ	16	70	520	680
POLEN	150	189	615	716
TSCHE	61	58	306	343
SLOWAK	137	207	437	419
UNGARN	171	223	309	312
RUMAEN			636	561
BULGAR			256	325
BELARS	59	128	103	198
AEGYPT			135	204
USA	101	179	136	259
VENEZU			604	2293
BRASIL			240	504
SYRIEN			81	104
8436 21 00				
BRUT- U AUFZUCHTAPP F GEFLUEGELHALT				
EINF	96*	179*	838*	1570*
EU	39	136	508	1191
G BRIT	26	96	41	188
BELGI			355	619
AUSF	1129*	912*	5933*	4042*
EU	143	108	275	225
FRANKR	143	107	270	180
NORWEG			382	190
UNGARN	454	371	929	742
RUSSLD	247	263	248	274
JUGOSL			52	84
AEGYPT			1052	757
CHILE			774	435
SINGAP			705	393
JAPAN	279	154	1216	670
8436 29 00				
AND MASCH APP GERAETE F GEFLUEGELHALT				
EINF	241*	354*	1635*	2171*
EU	241	354	1024	1252
NIEDL	236	351	634	930
S AFR			240	80
USA			79	248
ISRAEL			66	87
JAPAN			151	397
AUSF	24914*	18024*	222801*	154607*
EU	2581	2056	42884	27462
FRANKR	502	487	10400	6148
NIEDL	97	31	13182	6382
ITAL			957	594
G BRIT	328	156	5218	5033
DAENM	11	7	850	471
GRIECH	6	3	2481	1415
PORTUG	592	519	1153	892
SPAN	633	651	4203	3796
SCHWED	329	155	2632	1686
OESTER			1587	841
ISLAND	42	26	369	222
NORWEG	45	63	772	684
LIECHT			28	84
TUERK	504	505	9665	5389
LETTLD			418	487
LITAU	451	206	920	505
POLEN	5295	3067	22474	12485
TSCHE	39	28	3661	2316
SLOWAK	3	14	622	501
UNGARN	672	570	4707	3228
RUMAEN	156	296	1370	2077
UKRAIN	653	776	4683	5561
BELARS	1001	877	2331	2541
RUSSLD	711	638	4932	5510
GEORG			871	364
KASACH			1909	2841
TURKM			855	1101
KROAT	50	73	757	896
MAZED	7	9	170	192
MAROKK	206	106	1248	661
ALGER	69	53	710	517
TUNES	1154	880	2991	2323
LIBYEN	510	332	975	708
AEGYPT	43	33	4285	3546
NIGERI			344	321
MAURIT	61	77	122	174
S AFR			472	261
USA	314	236	16191	9186
KANADA	1315	1127	12749	8675
MEXIKO			1086	473
GUATEM			112	80
HONDUR			70	114
CHILE			1913	728
ARGENT			445	316
ZYPERN			101	115
LIBAN			353	299
SAUDIA	975	656	10454	6614
A EMIR			2250	2091
OMAN	595	540	595	540
PAKIST	151	95	225	171
MYAN			169	217
THAIL	559	252	5291	3619
VIETN			110	180
INDONE			785	490
MALAYS	2285	1445	7890	5642
BRUNEI			348	284
SINGAP			2882	1691
DV KOR	21	103	6620	5831
REPKOR			628	416
JAPAN	3727	2303	28793	18097
TAIWAN			967	620
AUSTRL	140	101	3050	2310
NEUSEE	542	403	2395	2035
F POLY			208	176
8436 80 10				
MASCHINE APP GER F FORSTWIRTSCHAFT				
	STUECK		STUECK	
EINF	17*	505*	356*	61000*
GEW DT	354		25991	
EU	6	161	268	54603
NIEDL			45	1134
ITAL	4	68	57	295
SCHWED	1	80	68	27947
FINNL			92	24951
OESTER			4	234
NORWEG	6	28	23	1785
SCHWZ	3	12	6	141
LETTLD			1	290
USA			31	793
KANADA	1	282	17	3342
AUSF	4*	90*	31*	4061*
GEW DT	37		2296	
PV			1	243
EU	4	90	16	751
DAENM	1	24	2	99
OESTER	1	3	4	323
LUXEMB			1	81
SCHWZ			9	2590
POLEN			2	175
TSCHE			3	472
8436 80 91				
SELBSTTAETIGE TRAENCKEBECKEN				
	STUECK		STUECK	
EINF	3741*	120*	59278*	1586*
GEW DT	246		2483	
EU	3079	61	25193	431
POLEN	500	8	16709	338
USA			562	222
KANADA			819	321
AUSF	23064*	1224*	158612*	8113*
GEW DT	1297		7889	
EU	21313	1139	133595	7005
FRANKR	4005	283	38950	2125
NIEDL	3635	197	20288	1253
DAENM	992	55	11454	598
SPAN	1704	58	6595	255
SCHWED	4341	231	11417	633
OESTER	3021	165	22286	970
BELGI	1475	98	11433	704
SCHWZ	951	66	7568	501
8436 80 99				
AND MASCH USW F LANDWIRTSCHAFT GARTEN				
	DT		DT	
EINF	4445*	4460*	37812*	37510*
PV	39	18	57	39
AUS LG		1	3	32
EU	3684	3345	32013	30541
FRANKR	1482	968	8522	4760
NIEDL	142	151	1808	2422
ITAL	134	221	2627	3192
G BRIT	7	62	634	1747
IRLAND	32	58	411	557
DAENM	106	199	1017	1756
SPAN			125	90
SCHWED			346	450
OESTER	1466	1407	12923	12693
BELGI	312	253	3565	2638
NORWEG	8	20	277	452
SCHWZ	291	504	637	1647
POLEN	34	31	1058	533
TSCHE	2	1	1279	529
UNGARN	147	102	374	327
USA	255	399	1404	2663
CHINA			272	354
JAPAN	7	28	40	192
AUSF	6711*	8800*	43637*	67508*
EU	4497	5970	25529	41135
FRANKR	586	1039	4165	6836
NIEDL	304	588	4690	7935
ITAL	186	244	1510	2430
G BRIT	2264	2283	5979	7138
IRLAND	20	30	142	279
DAENM	79	139	1533	3175
PORTUG	3	5	71	280
SPAN	234	336	709	1247
SCHWED	34	93	763	1920
FINNL	58	133	927	1712
OESTER	497	686	3425	4976
BELGI	115	245	1483	2972
NORWEG	5	40	673	1320
SCHWZ	803	731	4941	8409
LETTLD			288	202
LITAU	4	4	603	547
POLEN	270	214	3026	2969
TSCHE	53	109	477	720
SLOWAK	50	106	115	233
UNGARN	209	128	2202	1087
RUMAEN			824	238
BULGAR	152	135	182	141
BELARS	9	5	78	83
RUSSLD	15	41	1028	1092
LIBYEN			6	97
AEGYPT	8	50	223	650
S AFR	5	16	118	231
USA	164	341	562	1566
KANADA	53	95	265	926
SAUDIA			76	131
THAIL	2	3	74	283
CHINA	238	339	238	339
JAPAN	74	226	914	2595
TAIWAN			122	323
AUSTRL	38	129	426	797
8436 91 00				
TEILE V MASCH USW GEFLUEGHALT -ZUCHT				
EINF	1318*	1027*	13056*	10446*
EU	615	695	8940	8503
FRANKR	104	236	1386	2373
NIEDL	121	166	1175	1642
ITAL	168	88	1230	982
G BRIT			284	189
DAENM	5	7	467	1051
SCHWED	10	16	271	304
FINNL	7	71	82	419
BELGI	200	111	3988	1454
POLEN	457	136	2064	559
BULGAR	164	36	1543	378
KANADA	11	38	94	236
AUSF	2876*	4100*	24213*	31637*
EU	1453	1934	10274	13026
FRANKR	264	262	2873	2638
NIEDL	183	401	1981	3658
ITAL	259	177	1084	1386
G BRIT	394	630	1231	1657
DAENM	8	30	253	438
SPAN	50	99	330	725
SCHWED	65	110	545	525
BELGI	159	127	1320	1199
SCHWZ	5	6	202	353
TUERK	62	76	156	798
POLEN	86	140	500	757
TSCHE			620	572
RUSSLD	246	104	1186	621
SLOWEN			137	325
KROAT	56	94	96	151
AEGYPT	50	263	1351	1695
S AFR	18	24	314	339
USA			2312	2802
MEXIKO			556	859
BRASIL			415	337
IRAK			160	235
JORDAN			64	175
SAUDIA	299	266	806	712
A EMIR	33	93	513	1194
THAIL			66	161
MALAYS	198	541	493	824
CHINA	113	143	606	939
JAPAN	177	331	2305	2927
HONGK			40	175
AUSTRL			86	312
8436 99 00				
TEILE V MASCH USW LAND- FORSTWIRT USW				
EINF	2828*	1809*	43844*	26581*
LV			144	18
EU	737	934	10822	15585
FRANKR	20	32	342	473
NIEDL	201	167	2379	4336
ITAL	239	356	2462	3144
G BRIT	7	22	306	574
DAENM	68	87	1838	3213
SPAN			1279	702
SCHWED	67	135	865	1416
FINNL	10	18	172	601
OESTER	23	72	247	530
BELGI	54	14	1056	460
SCHWZ	36	165	252	1061
POLEN	168	82	996	623

Wichtigste Ursprungs- und Bestimmungs-Laender	SEPTEMBER 2000		JAN./SEP. 2000	
	dt = 100kg	1000 DM	dt = 100kg	1000 DM
TSCHE	274	141	3830	1423
UNGARN	1370	265	24482	5278
USA	25	103	348	793
ISRAEL	2	6	113	201
CHINA	154	52	1896	975
AUSF	1977*	3254*	16843*	28752*
PV			58	13
EU	1389	1997	9817	17781
FRANKR	370	575	3013	5253
NIEDL	463	441	2405	3736
ITAL	23	51	316	749
G BRIT	67	194	509	1552
DAENM	147	124	1155	1556
SPAN	54	115	766	1341
SCHWED	14	68	206	562
FINNL	30	118	240	632
OESTER	147	112	559	1020
BELGI	38	74	206	577
SCHWZ	45	124	1342	1785
LITAU	94	204	361	683
POLEN	49	101	464	608
TSCHE	41	87	373	579
UNGARN	146	237	1923	2072
RUSSLD	3	17	100	227
S AFR	6	8	105	157
USA	34	80	375	1083
KANADA	24	54	201	410
SAUDIA	45	110	48	126
VIETN			41	119
CHINA			77	120
DV KOR			84	101
JAPAN	6	15	177	420
AUSTRL	1	11	100	296
8437 10 00				
MASCH Z REINIG SORTIER KOERNER USW				
	STUECK		STUECK	
EINF	16*	238*	235*	1973*
GEW DT	164		1313	
EU	5	75	114	593
G BRIT			1	129
OESTER	2	6	4	122
INDIEN	10	146	103	1183
AUSF	66*	2815*	518*	16745*
GEW DT	1574		9275	
EU	20	353	236	5138
ITAL	5	74	150	2087
GRIECH	6	59	36	1426
SPAN			10	416
FINNL	1	6	6	289
OESTER	4	122	11	298
BELGI			4	144
SCHWZ			14	444
TUERK			3	111
LETTLD			29	389
POLEN	1	1120	3	1258
TSCHE			2	188
SLOWAK			6	341
UNGARN	19	289	30	728
RUMAEN			13	330
BULGAR			1	124
RUSSLD	1	45	12	385
USBEK			2	136
KROAT			6	240
JUGOSL	3	29	10	259
AETHIO			12	735
S AFR			3	101
USA	5	423	24	1533
KANADA	5	274	14	617
DOM RP			9	275
ECUAD			1	59
BRASIL			6	212
ARGENT			1	97
IRAK			7	375
IRAN			4	112
SAUDIA			7	165
THAIL			9	404
MONGOL			1	53
CHINA	3	152	7	511
NEUKAL			1	157
8437 80 00				
AND MASCH Z BEHANDELN V GETREIDE USW				
	DT		DT	
EINF	555*	1164*	4983*	13692*
LV			9	49
EU	160	366	957	2024
NIEDL	87	117	282	533
ITAL	28	183	201	712
DAENM	4	12	288	424
SCHWZ	392	783	3841	11244
USA		2	9	92
INDIEN			40	108
AUSF	1476*	3716*	14397*	34399*
LV			17	45
EU	218	639	1651	5414
FRANKR	26	112	118	659
NIEDL	3	17	69	375
ITAL	1	5	125	1032
G BRIT	5	20	39	192
DAENM	17	158	71	423
GRIECH			279	525
PORTUG	12	38	45	163

Wichtigste Ursprungs- und Bestimmungs-Laender	SEPTEMBER 2000		JAN./SEP. 2000	
	dt = 100kg	1000 DM	dt = 100kg	1000 DM
SPAN			79	354
FINNL	11	30	298	624
OESTER	102	397	392	791
NORWEG	7	31	168	407
SCHWZ	30	113	229	756
TUERK			310	516
POLEN	120	461	457	1169
TSCHE			132	234
UNGARN	9	59	60	301
RUMAEN	10	29	338	883
UKRAIN			74	221
RUSSLD	320	333	706	1114
KASACH			72	223
USBEK			177	586
MAROKK	13	29	158	320
ALGER			522	858
AEGYPT			1226	3023
SUDAN	89	47	727	1088
MAURET			110	232
NIGERI			462	1242
ANGOLA			77	146
KENIA			189	300
MAYOTT			76	107
S AFR			51	287
USA	20	128	342	1250
KANADA			191	369
MEXIKO			252	621
GUATEM	316	840	327	872
KOLUMB			53	113
ECUAD			62	120
PERU			40	138
BRASIL	34	71	288	445
CHILE			129	103
IRAN			117	170
ISRAEL	1	5	632	1678
SAUDIA	12	23	95	197
A EMIR			227	704
JEMEN			295	185
PAKIST	102	237	492	1340
INDIEN	28	137	144	469
BANGLA			31	119
THAIL	15	26	373	1136
VIETN			519	566
MALAYS	5	10	67	272
CHINA	6	18	183	588
REPKOR			395	934
JAPAN	110	186	207	515
TAIWAN		5	111	196
AUSTRL	2	44	552	1048
8437 90 00				
TEILE V GETREIDEREINIGG-SORTIERMA USW				
EINF	2268*	1924*	14908*	12921*
EV	1	10	1	10
LV	24	11	352	314
EU	1272	1043	7335	4263
NIEDL	81	510	306	1163
ITAL	49	138	265	703
DAENM	681	241	5876	1685
OESTER	407	132	422	204
BELGI	52	14	117	225
SCHWZ	170	459	1918	4810
TUERK	170	67	2098	959
POLEN	500	147	1630	804
TSCHE	132	151	870	1062
UNGARN			408	277
USA	21	41	213	435
CHINA			244	78
AUSF	1211*	2870*	17893*	49856*
LV	16	51	181	197
PV			2	101
EU	255	691	10255	31720
FRANKR	1	33	225	654
NIEDL	2	2	498	1080
ITAL	59	231	4873	16282
G BRIT		4	87	350
DAENM	2	14	143	909
GRIECH	4	30	1217	3298
PORTUG	3	30	349	1857
SPAN	7	104	1018	4103
SCHWED	22	19	188	664
FINNL	5	52	64	397
OESTER	61	99	214	730
BELGI	88	67	1340	1274
NORWEG	12	67	150	613
SCHWZ	92	365	741	2791
TUERK	6	9	81	252
POLEN	23	73	396	835
UNGARN			117	295
RUMAEN	18	77	84	220
UKRAIN	7	80	37	184
RUSSLD	21	194	274	3632
LIBYEN			46	216
NIGERI	26	103	155	466
ANGOLA			14	77
USA	392	330	526	992
VENEZU	20	64	86	276
ARGENT	8	15	236	237
IRAK			2414	1367
ISRAEL	31	86	205	175
SAUDIA			39	184
A EMIR			61	303
INDIEN	62	91	114	421
SRILAN			4	108
PHILIP			134	204
REPKOR	30	91	178	496
JAPAN	15	29	113	355
TAIWAN	39	100	47	120

Wichtigste Ursprungs- und Bestimmungs-Laender	SEPTEMBER 2000		JAN./SEP. 2000	
	dt = 100kg	1000 DM	dt = 100kg	1000 DM
8438 10 10				
MASCH U APPARATE Z HERST V BACKWAREN				
EINF	968*	5436*	10098*	51612*
LV			2	26
PV			20	74
AUS LG	62	523	595	4753
EU	592	4240	5650	34768
FRANKR	21	78	220	755
NIEDL	37	212	948	2657
ITAL	39	138	1103	5469
G BRIT	8	18	379	3208
DAENM	21	86	416	1819
SPAN			129	557
SCHWED			258	926
OESTER	530	3577	1864	18058
BELGI	36	137	329	1328
SCHWZ	96	514	1854	7292
LITAU			55	383
POLEN	69	5	190	249
TSCHE	5	5	1099	1047
RUSSLD			75	442
USA	2	38	158	1181
JAPAN	59	579	673	5754
AUSF	3384*	17322*	29097*	144064*
LV			7	32
PV			7	112
EU	472	2336	5330	56038
FRANKR	25	138	673	6164
NIEDL	187	721	945	4641
ITAL	29	284	860	6525
G BRIT	24	423	1108	8337
IRLAND	5	46	208	2010
DAENM	2	11	531	3878
GRIECH	11	37	314	1924
PORTUG			173	1352
SPAN	89	307	1418	9182
SCHWED			259	2056
FINNL	38	136	164	848
OESTER	14	81	918	4014
BELGI	48	150	757	5095
NORWEG	17	93	391	1775
SCHWZ	869	3451	1565	8845
TUERK			59	370
LETTLD	17	103	90	302
LITAU	13	49	241	1150
POLEN	434	598	3114	8227
TSCHE	17	149	850	3311
SLOWAK	52	79	396	958
UNGARN	17	81	353	714
RUMAEN	1	2	1062	815
BULGAR			171	437
UKRAIN	17	102	118	759
RUSSLD	414	3753	1251	9824
KASACH			18	175
KROAT	7	26	269	2049
MAROKK			388	1599
ALGER	396	4498	267	1903
AEGYPT	3	11	428	4650
UGANDA	19	48	171	779
TANSAN			227	530
S AFR	57	58	8	83
USA	233	454	224	197
KANADA	48	24	3421	15552
MEXIKO	30	152	193	593
PANAMA			99	460
BRASIL		3	14	93
ZYPERN			143	1078
LIBAN	21	133	168	592
ISRAEL	45	396	22	135
SAUDIA	1	2	474	2224
INDIEN			122	620
BANGLA			50	237
INDONE	57	122	42	115
MALAYS			158	490
PHILIP			463	2780
REPKOR	30	167	63	335
JAPAN	44	195	160	783
TAIWAN			1010	5316
HONGK		1	348	1302
AUSTRL			444	2380
NEUSEE	23	115	516	1895
			58	282
8438 10 90				
MASCH U APPARATE Z HERST V TEIGWAREN				
EINF	287*	1263*	5150*	22123*
AUS LG			58	22
EU	111	265	2259	6213
NIEDL	3	7	261	1016
ITAL	107	282	1990	5118
SCHWZ	152	761	2635	14997
USA			39	285
JAPAN	24	237	33	404
AUSF	291*	513*	8890*	5244*
EU	14	47	123	523
FRANKR		1	19	97
SCHWED			14	95
OESTER	13	44	69	247
TUERK			5988	788
POLEN	107	102	316	403
RUSSLD	7	4	1652	575
LIBYEN			65	363
KANADA	50	17	113	119
JORDAN			65	413
THAIL			70	730
INDONE	49	233	49	233
MALAYS			102	286

Wichtigste Ursprungs- und Bestimmungs-Laender	SEPTEMBER 2000		JAN./SEP. 2000	
	dt = 100kg	1000 DM	dt = 100kg	1000 DM
8438 20 00				
MASCH APP HERST V SUESSWAR KAKAO USW				
EINF	71*	468*	3198*	15118*
LV			108	234
PV			6	31
EU	49	129	1776	8293
FRANKR			120	2009
NIEDL	13	35	393	996
ITAL	10	55	785	4394
DAENM			38	361
SCHWED	24	14	240	307
NORWEG			224	631
SCHWZ	20	329	556	4374
TUERK			75	261
POLEN			137	144
PHILIP			93	792
AUSTRL			8	222
AUSF	2471*	16701*	31522*	180415*
LV	66	246	66	246
PV			44	344
EU	760	8002	8699	58036
FRANKR	23	126	1514	9675
NIEDL	198	2551	959	6967
ITAL		1	334	1856
G BRIT	278	3414	2701	21754
DAENM			167	670
GRIECH	92	665	92	665
SPAN	105	590	887	5516
SCHWED			161	1277
FINNL			252	838
OESTER	59	533	815	3191
BELGI	5	120	817	5627
NORWEG	50	131	301	2774
SCHWZ	6	64	1151	7672
TUERK	5	20	1328	4763
LETTLD			49	423
LITAU			39	179
POLEN	10	180	1143	3783
TSCHE			129	729
UNGARN			57	184
RUMAEN	144	634	848	1620
BULGAR			67	245
UKRAIN	78	441	844	6104
BELARS			152	383
RUSSLD	256	2174	1528	5758
USBEK			54	642
SLOWEN			64	349
KROAT			89	406
JUGOSL	400	147	522	1596
MAROKK			38	154
ALGER			839	3217
TUNES			102	618
AEGYPT			488	4819
SENEG			5	90
GHANA			674	1821
NIGERI			72	358
KAMERU			5	101
S AFR			303	477
USA	357	1985	3826	30636
KANADA			64	636
MEXIKO	298	1390	773	5181
BRASIL	26	315	1505	7509
ARGENT			384	3163
ZYPERN			31	332
IRAN			1412	884
ISRAEL			85	176
JORDAN			194	1774
SAUDIA			265	3111
KUWAIT			60	510
PAKIST			115	867
INDIEN			23	141
THAIL			365	2680
INDONE			79	182
MALAYS			154	535
SINGAP			230	344
PHILIP			447	1530
CHINA	38	280	892	5505
REPKOR	40	909	379	3008
JAPAN			458	3908
AUSTRL			70	196
8438 30 00				
MASCHINEN U APPARATE Z HERST V ZUCKER				
EINF	265*	207*	1217*	1518*
EU			13	41
POLEN			735	270
TSCHE	265	207	265	207
SLOWEN			204	1000
AUSF	4088*	1133*	10580*	10476*
EU			510	1862
FRANKR			144	204
NIEDL			265	755
FINNL			133	426
OESTER			60	412
NORWEG			27	173
TUERK			39	381
LITAU	138	85	138	85
POLEN	200	301	2889	2292
TSCHE	23	9	108	237
SLOWAK			836	170
RUMAEN			75	286
BELARS			192	897
MOLDAU	44	26	1136	807
SLOWEN			134	375
USA			215	130
BRASIL			101	263
IRAN	3683	712	3683	712
INDONE			19	237
PHILIP			73	272
CHINA			138	701
REPKOR			76	540
8438 40 00				
BRAUEREIMASCHINEN U -APPARATE				
EINF	9*	94*	356*	1503*
LV			3	34
EU	9	93	180	679
NIEDL			90	306
OESTER	5	83	9	92
BELGI			23	190
SCHWZ			77	131
TSCHE		1	37	463
UNGARN			45	89
AUSF	20978*	38376*	108837*	235469*
LV			13	97
PV				18
EU			4462	16389
FRANKR			60	305
NIEDL			60	188
ITAL			2409	6504
G BRIT			384	3167
IRLAND			151	199
PORTUG			59	336
SCHWED			173	951
OESTER			964	4141
BELGI			76	297
LUXEMB			146	301
NORWEG	2	5	125	373
SCHWZ		4	171	1383
TUERK			196	907
ESTLD			216	1301
LETTLD			1178	1942
LITAU	329	675	1159	3962
POLEN			10778	18715
TSCHE	1549	1754	2230	2532
SLOWAK			120	456
UNGARN			184	697
RUMAEN			1065	3991
ALBAN			26	178
UKRAIN	98	126	3256	12185
RUSSLD	12104	19441	28869	56737
ARMEN			9	96
KASACH			316	1370
USBEK			230	1419
SLOWEN			28	648
B HERZ			1016	4471
JUGOSL		1	2287	3496
MAZED			1221	321
ALGER	4729	11759	11692	17787
S AFR	4	197	9671	9170
NAMIB			140	727
USA	36	85	1895	5429
KANADA	364	386	959	812
MEXIKO	581	833	8213	16836
GUATEM	406	1318	1469	3703
NICARA	499	162	4147	6087
DOM RP			2919	6006
ANTIGU			18	198
KOLUMB			22	143
PERU	74	325	79	344
BRASIL			1673	8239
ARGENT			995	3153
ZYPERN			771	2714
ISRAEL			491	1138
MYAN			506	1613
PHILIP			219	715
CHINA	147	1060	1112	6170
JAPAN	21	209	685	2896
TAIWAN			23	700
HONGK			655	2033
NEUSEE			270	2034
NEUKAL			919	2637
8438 50 00				
MASCHINEN APPARATE Z VERARB V FLEISCH				
EINF	974*	4744*	9809*	41227*
EV			15	94
LV			56	117
PV			60	44
AUS LG			15	90
EU	248	1286	4209	18354
FRANKR		5	181	861
NIEDL	14	41	811	4271
ITAL	93	361	1319	5142
G BRIT	4	95	156	1306
DAENM	108	550	927	2696
SPAN	10	37	237	935
SCHWED			58	1090
OESTER	9	60	406	1542
BELGI	10	137	104	477
ISLAND	12	129	90	242
NORWEG	20	370	71	786
SCHWZ	276	1458	1493	7541
LITAU	12	5	105	465
POLEN	19	43	567	1006
TSCHE	293	433	1805	3671
RUSSLD			143	1460
KROAT			79	548
USA	49	617	547	4769
KANADA	23	368	108	1564
IRAN			15	231
CHINA			179	182
AUSF	5930*	44208*	51221*	386174*
LV			24	177
PV			53	191
EU	2378	18722	18911	140668
FRANKR	815	4656	4063	26969
NIEDL	252	2189	3096	20146
ITAL	264	2132	2127	14551
G BRIT	137	1226	1622	14008
IRLAND	23	209	441	2305
DAENM	131	1397	972	7092
GRIECH	34	402	389	3228
PORTUG	68	467	294	2759
SPAN	101	1252	1118	9708
SCHWED	74	690	809	6951
FINNL	4	42	346	3401
OESTER	188	1702	2100	18431
BELGI	273	2140	1506	10709
LUXEMB	14	219	28	407
ISLAND	3	15	184	1464
NORWEG	73	574	607	5218
LIECHT	21	173	34	217
SCHWZ	145	717	1773	12163
TUERK	28	280	757	4784
ESTLD	4	36	29	349
LETTLD	5	46	239	464
LITAU	169	649	998	3815
POLEN	475	3607	3262	15545
TSCHE	164	1512	1394	9062
SLOWAK	12	102	190	1161
UNGARN	130	479	878	3588
RUMAEN	74	206	999	2594
BULGAR	63	275	626	1764
ALBAN			17	115
UKRAIN	48	174	428	1673
BELARS	8	54	75	389
MOLDAU			174	566
RUSSLD	354	2532	2871	19437
KASACH	14	86	268	1352
TURKM			15	75
USBEK			24	262
SLOWEN	7	61	110	912
KROAT	46	323	463	2342
B HERZ	41	333	186	895
JUGOSL	50	30	101	344
ALGER	8	64	65	568
AEGYPT	1	7	221	648
NIGERI			42	188
S AFR	48	362	580	2035
USA	363	3291	4849	43455
KANADA	156	1042	1052	8714
MEXIKO	12	240	395	3120
EL SAL			34	169
COSTA			17	154
PANAMA			66	604
DOM RP			41	460
KOLUMB	68	200	142	887
VENEZU	15	176	313	2327
ECUAD	1	34	21	199
BRASIL	29	443	674	5319
CHILE	17	213	169	1623
ARGENT	53	533	144	1510
ZYPERN			103	1042
LIBAN			37	298
IRAN	63	429	271	1686
ISRAEL	14	126	185	1824
JORDAN			36	310
SAUDIA			93	515
A EMIR			26	201
INDIEN	3	15	31	243
NEPAL			86	89
THAIL	2	11	185	1227
INDONE	12	89	35	268
MALAYS			111	848
SINGAP	43	260	348	1824
PHILIP	28	365	91	1053
MONGOL			226	187
CHINA	91	991	764	7056
REPKOR		6	549	3883
JAPAN	131	1245	1387	12861
TAIWAN	77	1036	527	5485
HONGK	97	833	476	3994
AUSTRL	190	619	705	3926
NEUSEE	66	471	170	1338
F POLY			15	77
8438 60 00				
MASCH APP Z BE- VERARB FRUCHT GEMUESE				
EINF	270*	1538*	2307*	9643*
EU	183	868	1296	4856
NIEDL	152	757	479	1782
ITAL	13	44	373	1518
G BRIT			222	778
DAENM			102	275
NORWEG			160	212
SCHWZ	36	437	383	3192
POLEN			120	207
UNGARN			118	468
S AFR			20	138
ISRAEL	32	202	32	202
AUSF	81*	531*	2614*	13259*
EU	9	37	752	4554
FRANKR	1	6	216	1601
NIEDL	5	8	248	851
G BRIT	2	9	32	350
SPAN			17	233
SCHWED			33	112
OESTER	1	3	102	472
BELGI			56	541
SCHWZ	3	16	173	1288
POLEN	2	11	494	1548
TSCHE	3	37	124	715
SLOWAK			123	118
UNGARN			225	232
USBEK			87	547
SLOWEN	1	9	29	215
USA			129	1527
LIBAN			25	164
ISRAEL			37	287
THAIL	46	342	54	396

Wichtigste Ursprungs- und Bestimmungs-Laender	SEPTEMBER 2000		JAN./SEP. 2000	
	dt = 100kg	1000 DM	dt = 100kg	1000 DM
CHINA			15	112
JAPAN	2	11	11	178
HONGK			10	76
8438 80 10				
AND KAFFEE/TEE AUF/ZUBEREIT APP/GERAE				
EINF	13*	71*	476*	1407*
EU		5	141	491
NIEDL		2	98	305
SCHWZ	1	15	116	644
CHINA			203	195
AUSF	482*	1075*	2270*	10441*
EU	1	4	166	1188
FRANKR		2	58	409
ITAL			35	329
PORTUG			10	150
NORWEG			58	133
SCHWZ			234	924
POLEN	15	45	131	238
RUMAEN			9	97
RUSSLD			204	1411
JUGOSL			22	161
KAMERU	327	609	346	723
AETHIO			297	634
USA			220	1926
MEXIKO			41	220
VENEZU			36	273
LIBAN			75	492
VIETN			25	150
INDONE			22	140
MALAYS	132	359	135	372
JAPAN		2	63	575
8438 80 91				
AND GETRAENK ZUBEREIT/HERSTELLMASCHIN				
EINF	80*	324*	616*	2321*
AUS LG				5
EU			63	207
SPAN			52	186
SCHWZ			70	362
POLEN			45	80
USA	76	317	426	1623
AUSF	236*	1051*	3459*	9744*
EU	53	322	360	2276
ITAL	20	149	126	691
SCHWED			66	854
OESTER	27	149	92	309
SCHWZ	1	10	35	301
ESTLD			17	245
LETTLD			162	705
POLEN			321	776
UNGARN			55	275
RUSSLD	1	5	101	410
B HERZ			425	427
MAROKK	58	134	110	315
ALGER			532	1642
VENEZU			27	239
PARAGU			9	79
SYRIEN			106	355
IRAN	26	260	960	921
CHINA	77	235	77	235
8438 80 99				
AND AUF- ZUBERMASCH V LEBENSMITT USW				
EINF	777*	2949*	6432*	29146*
LV			39	315
AUS LG			7	79
EU	276	903	2687	15394
FRANKR	7	37	626	5875
NIEDL	2	5	224	504
ITAL	154	481	1462	6006
DAENM			64	466
SCHWED			43	248
OESTER	110	362	192	864
BELGI	2	11	32	324
ISLAND			55	622
SCHWZ	347	1554	1098	5269
LETTLD			508	212
POLEN	87	184	1157	2474
RUSSLD			27	396
S AFR	58	158	123	286
USA	4	38	528	3674
REPKOR			17	250
JAPAN	5	112	7	188
AUSF	1263*	10027*	12346*	107122*
PV			14	77
EU	235	1695	2932	26855
FRANKR	2	11	816	5312
NIEDL	10	103	242	3486
ITAL	29	402	235	3196
G BRIT	5	67	276	3934
IRLAND	4	56	162	1528
DAENM	15	96	198	1580
GRIECH	8	46	68	729
SPAN	10	293	107	1215
SCHWED		1	143	874
FINNL	3	21	12	143
OESTER	44	473	262	2131
BELGI	105	124	411	2719
ISLAND	12	211	154	2526
NORWEG	162	2461	833	11446

Wichtigste Ursprungs- und Bestimmungs-Laender	SEPTEMBER 2000		JAN./SEP. 2000	
	dt = 100kg	1000 DM	dt = 100kg	1000 DM
SCHWZ	123	553	1003	4361
FAROER			71	1200
TUERK	1	6	107	1012
LITAU	3	16	210	602
POLEN	222	754	1718	7254
TSCHE			93	518
UNGARN			411	7702
RUMAEN	211	395	652	2200
UKRAIN	24	92	134	1387
RUSSLD	6	68	746	7766
KASACH			10	130
ALGER	13	114	123	337
TUNES			215	535
AEGYPT			17	237
TANSAN			29	450
S AFR			71	837
NAMIB	29	507	41	697
USA	7	103	584	7412
KANADA	15	319	376	2484
MEXIKO			19	189
KUBA			53	776
DOM RP			54	81
TRINID			59	199
CHILE	104	1974	313	6631
URUGU			11	141
ARGENT			28	243
IRAN	2	76	56	524
ISRAEL			65	405
SAUDIA			19	236
INDIEN			46	449
BANGLA			140	281
VIETN			60	232
CHINA			152	2340
REPKOR	34	358	325	3166
JAPAN	21	257	172	2241
8438 90 00				
TEILE V MASCH U APPARATEN D POS 8438				
EINF	3381*	11372*	30817*	99729*
LV	19	38	432	1346
PV				4
AUS LG	4	1	238	1559
EU	841	5300	10374	54259
FRANKR	30	957	1137	4359
NIEDL	168	1254	1885	11640
ITAL	208	461	2599	17975
G BRIT	18	243	375	2132
DAENM	153	1071	1123	8972
GRIECH			100	196
PORTUG	7	32	69	261
SPAN	63	215	849	1389
SCHWED	51	372	113	966
OESTER	118	462	1936	5407
BELGI	23	223	157	851
NORWEG	261	356	327	600
SCHWZ	790	3287	4734	19056
TUERK	33	22	126	270
POLEN	350	339	4613	4331
TSCHE	460	743	4181	5677
SLOWAK	28	41	382	585
UNGARN	56	53	1718	1046
BULGAR	191	115	1545	793
SLOWEN	186	118	804	1336
JUGOSL			3	150
MAZED			72	80
USA	28	468	448	4708
KANADA	2	71	24	551
VENEZU			25	76
BRASIL	48	113	119	313
ISRAEL			32	287
JAPAN	20	160	402	3639
AUSTRL	1	26	54	629
AUSF	7536*	32719*	63658*	309718*
EV			83	153
LV	6	21	221	511
PV	1	30	263	330
EU	1398	9527	20510	123156
FRANKR	275	1495	2957	18584
NIEDL	103	1283	2891	16817
ITAL	229	1128	5579	29706
G BRIT	249	1751	1501	15079
IRLAND	4	69	139	1048
DAENM	26	360	566	5712
GRIECH	7	74	284	1626
PORTUG	41	573	290	1742
SPAN	240	1080	1342	7052
SCHWED	42	230	648	3754
FINNL	16	188	202	2694
OESTER	115	745	2743	11548
BELGI	49	641	1196	7272
LUXEMB	2	10	172	512
ISLAND	21	261	87	1324
NORWEG	56	846	691	5567
SCHWZ	277	1259	2789	12508
FAROER	6	48	32	462
TUERK	65	334	543	2569
LETTLD	4	49	46	194
LITAU	150	344	273	921
POLEN	343	1327	2190	7315
TSCHE	100	260	779	2634
SLOWAK	8	35	259	1295
UNGARN	21	204	559	3041
RUMAEN	13	164	325	1606
BULGAR	16	80	299	1138
UKRAIN	16	203	1023	3938
BELARS	1	5	59	168
RUSSLD	295	707	1439	6170
KASACH	6	40	120	341
TURKM			2	107
SLOWEN	21	226	87	575
KROAT	2522	4362	9371	13423
B HERZ	3	40	45	378
JUGOSL		4	52	422
MAZED		2	162	256

Wichtigste Ursprungs- und Bestimmungs-Laender	SEPTEMBER 2000		JAN./SEP. 2000	
	dt = 100kg	1000 DM	dt = 100kg	1000 DM
MAROKK	2	7	121	567
ALGER	1	25	243	939
TUNES	1	45	38	256
AEGYPT	49	168	167	1064
SUDAN	16	93	91	330
GAMBIA			78	365
GHANA	1	58	134	566
NIGERI	6	38	76	781
KAMERU		2	22	277
BURUND			16	165
ANGOLA			57	330
KENIA	2	14	223	889
TANSAN		5	23	360
S AFR	129	227	450	2627
NAMIB	5	56	34	780
USA	663	4767	8045	43132
KANADA	25	355	316	3050
MEXIKO	127	587	1418	5345
GUATEM		1	137	211
NICARA	2	8	569	886
PANAMA		4	23	308
KUBA	1	94	16	418
TRINID	7	66	113	1081
KOLUMB	7	44	100	801
VENEZU	7	83	79	575
ECUAD	4	28	25	277
PERU	11	72	77	783
BRASIL	60	481	1089	3272
CHILE	31	322	295	2926
PARAGU	5	71	18	330
URUGU			7	142
ARGENT	59	228	939	3117
ZYPERN	246	469	380	945
IRAK			3	102
IRAN	22	176	348	1289
ISRAEL	13	102	240	1893
JORDAN	2	37	174	633
SAUDIA	9	121	242	1030
KUWAIT	4	33	31	303
A EMIR	21	59	87	409
INDIEN	4	32	78	708
SRILAN	3	37	77	222
THAIL	82	118	581	1517
INDONE	15	159	373	1772
MALAYS	29	54	166	557
SINGAP	6	47	78	610
PHILIP	5	22	144	742
CHINA	12	313	1225	8627
REPKOR	22	328	382	5437
JAPAN	110	529	732	5461
TAIWAN	6	33	49	501
HONGK	25	213	159	1641
AUSTRL	41	394	284	2525
NEUSEE	52	261	146	1484
NEUKAL			50	178
N ERM	34	168	103	513
8439 10 00				
MASCH Z HERST V HALBST A CELLULOS-FAS				
EINF	8*	116*	786*	3805*
EU	8	116	679	2758
FINNL			181	412
OESTER	6	109	468	2138
NORWEG			101	1015
AUSF	4205*	6213*	12482*	24445*
EU	406	2306	3178	7034
FRANKR			470	467
NIEDL			55	323
ITAL	406	2306	539	2732
G BRIT			1245	1236
DAENM			12	145
PORTUG			95	418
SPAN			95	130
SCHWED			80	486
FINNL			30	147
OESTER			553	942
SCHWZ	188	216	1308	2364
POLEN			2267	2430
RUSSLD	127	650	218	1094
AEGYPT	1	2	11	184
USA	87	177	241	610
KANADA	3130	411	3148	563
THAIL			19	157
INDONE			748	3861
MALAYS	124	2022	124	2022
CHINA			450	1548
REPKOR			256	1012
JAPAN			221	1046
TAIWAN	135	370	135	370
8439 20 00				
MASCH APP Z HERST V PAPIER OD PAPPE				
EINF	270*	545*	5690*	12413*
EU	234	454	5847	11761
FRANKR	53	52	366	1661
ITAL		1	4467	8111
G BRIT			33	183
SPAN	10	79	114	332
FINNL	16	128	27	155
OESTER	155	181	774	1076
SCHWZ			447	215
SLOWAK			15	93
USA	36	91	356	220
AUSF	8755*	7225*	51039*	88130*
EU	65	445	2593	10485
FRANKR			94	677
NIEDL	39	235	1865	6564
ITAL	9	103	273	1276
G BRIT			93	624
GRIECH			7	81

Wichtigste Ursprungs- und Bestimmungs-Laender	SEPTEMBER 2000		JAN./SEP. 2000	
	dt - 100kg	1000 DM	dt - 100kg	1000 DM
SPAN	17	107	30	241
SCHWED			145	484
OESTER			22	282
BELGI			22	179
NORWEG			12	118
SCHWZ	67	94	7722	12245
TUERK			166	424
POLEN			135	688
TSCHE			6	99
UNGARN	3438	3156	3561	3366
RUSSLD			4519	2874
KROAT			1303	200
JUGOSL			62	184
AEGYPT	10	135	7993	8601
SENEG			2830	500
USA	717	1330	6464	22665
KANADA			137	602
MEXIKO			862	2618
BRASIL			4463	11408
BOLIV	260	1024	260	1030
VIETN	4140	829	4940	1288
INDONE			74	578
MALAYS			89	465
JAPAN	57	399	218	1527
AUSTRL			1272	2691
NEUSEE			1309	3399

8439 30 00

MASCH APP Z FERTIGST V PAPIER PAPPE

EINF	2180*	7548*	10203*	39626*
PV			567	1104
EU	1009	642	2926	10158
FRANKR			1139	5275
NIEDL			357	1427
ITAL	900	524	1018	1532
SCHWED			219	1625
OESTER	109	118	144	211
NORWEG			150	98
SCHWZ	1171	5906	4913	26356
POLEN			390	159
TSCHE			732	1549
AEGYPT			340	805
KANADA			43	405
AUSF	5419*	18205*	105011*	251772*
PV			5	12
EU	2774	13387	18076	66683
FRANKR	1142	3472	4717	20056
NIEDL	2	8	385	2767
ITAL			736	3213
G BRIT	92	416	1092	6877
DAENM +			173	943
GRIECH			65	350
SPAN	344	1369	8159	18425
SCHWED			735	1320
OESTER			694	3972
BELGI			107	571
LUXEMB	1191	8116	1192	8116
SCHWZ			119	407
TUERK	85	720	2436	8122
LETTLD			279	940
POLEN			3065	8168
TSCHE			601	1305
RUMAEN			50	462
BULGAR	10	23	322	1273
RUSSLD			2444	6710
MAROKK			80	700
SIMBAB			637	1193
S AFR	181	1204	181	1204
USA	716	1178	24288	69171
KANADA			5122	13207
MEXIKO			1940	7525
EL SAL			2396	3821
BRASIL			5270	14838
CHILE	28	120	28	120
BOLIV	1621	1541	1621	1541
ISRAEL			1088	2640
THAIL			217	1030
MALAYS			1449	4146
CHINA			27223	19856
REPKOR			252	1188
TAIWAN			1131	3800
HONGK			82	1136
AUSTRL			4558	10833

8439 91 10

MASCHINTEIL Z HALBSTHST A EISEN STAHL

EINF	959*	1881*	11619*	20452*
AUS LG	5	30	43	243
EU	170	263	5480	9470
FRANKR	7	24	579	626
NIEDL	19	63	591	1343
ITAL	3	10	184	235
G BRIT			583	215
SPAN			256	652
SCHWED	2	28	636	1340
FINNL	3	27	1624	3531
OESTER	132	70	788	1447
NORWEG			40	132
SCHWZ	103	807	721	5673
POLEN	4	7	1174	642
TSCHE	495	151	1764	536
SLOWEN			1126	792
ISRAEL	31	110	204	666
PHILIP			81	156
JAPAN	111	373	739	1873
AUSF	548*	2591*	8084*	31188*
LV			1	39

Wichtigste Ursprungs- und Bestimmungs-Laender	SEPTEMBER 2000		JAN./SEP. 2000	
	dt - 100kg	1000 DM	dt - 100kg	1000 DM
EU	267	1674	2622	10429
FRANKR	63	503	542	2223
NIEDL	101	580	538	1712
ITAL	9	29	102	542
G BRIT	13	87	492	1613
DAENM	2	35	33	325
SPAN	2	13	355	957
SCHWED	1	9	47	405
FINNL	10	61	48	501
OESTER	89	292	314	1231
BELGI	7	65	148	905
NORWEG	3	83	287	2017
SCHWZ	53	147	1679	3546
POLEN	151	180	389	679
BULGAR			260	78
S AFR		2	23	328
USA	45	238	398	2637
KOLUMB			93	91
LIBAN			958	820
ISRAEL			83	227
VIETN			305	2390
INDONE			86	401
MALAYS	4	28	330	2426
PHILIP	3	42	62	517
REPKOR	5	25	179	2316
JAPAN	12	119	53	661
TAIWAN			16	248

8439 91 90

AND TEIL V MASCH APP Z HALBSTHERSTELL

EINF	3693*	8866*	33215*	56067*
LV		8	1	32
PV			34	72
EU	3801	8627	31891	63775
FRANKR	103	363	868	2158
NIEDL	1135	1695	7290	10386
ITAL	5	47	423	792
G BRIT		3	285	461
DAENM	30	842	69	995
SCHWED	8	77	507	1175
FINNL	20	155	1188	3904
OESTER	100	384	3189	7853
BELGI	2400	5061	18062	35986
NORWEG	71	150	112	388
SCHWZ	8	38	374	853
POLEN			4	95
USA	3	5	181	525
AUSF	2936*	7940*	29584*	76818*
EU	2741	6101	28251	61747
FRANKR	108	254	1270	3262
NIEDL	865	1160	6375	10476
ITAL	30	171	241	996
G BRIT	1	32	23	446
SPAN	3	77	40	678
SCHWED	5	172	34	884
FINNL	9	182	245	1489
OESTER	180	554	2900	8668
BELGI	1540	3493	17123	34823
SCHWZ	1	9	177	779
POLEN	1	14	88	362
TSCHE		9	27	353
RUSSLD			43	389
SLOWEN	2	82	9	315
S AFR		4	10	323
USA	96	1022	514	8108
MEXIKO	2	54	39	742
PERU			42	140
BRASIL	28	265	48	841
CHILE	34	132	36	191
ARGENT			18	178
IRAN			138	185
ISRAEL	1	42	11	349
INDIEN	23	76	30	237
REPKOR			12	268

8439 99 10

TEILE V PAPIERHSTMASCH A EISEN STAHL

EINF	2087*	4566*	34103*	43391*
LV	124	225	986	2328
EU	1171	2612	17926	25343
FRANKR		4	501	639
NIEDL	19	117	1277	1349
ITAL	155	224	3348	3265
G BRIT	19	66	313	1267
SPAN			333	724
SCHWED			834	151
FINNL	1	13	872	992
OESTER	977	2188	10337	16887
SCHWZ	410	1188	2879	6717
POLEN	186	152	386	363
TSCHE	15	23	184	144
RUSSLD			218	102
SLOWEN			276	320
S AFR			120	76
USA	4	71	91	396
BRASIL	124	225	9640	6756
SINGAP			329	142
PHILIP			443	123
CHINA			197	573
REPKOR			122	569
JAPAN	146	227	783	1135
AUSF	3341*	11474*	23421*	56145*
LV	25	287	790	2804
PV			180	273
EU	2692	10069	14068	33027
FRANKR	230	733	963	3262
NIEDL	4	65	1662	2949

Wichtigste Ursprungs- und Bestimmungs-Laender	SEPTEMBER 2000		JAN./SEP. 2000	
	dt - 100kg	1000 DM	dt - 100kg	1000 DM
ITAL	136	483	1057	1928
G BRIT	39	86	195	480
DAENM	1	7	28	325
SPAN	38	301	267	939
FINNL	1073	7327	1290	7793
OESTER	1168	993	7411	12395
BELGI	2	46	1140	2725
NORWEG	8	60	38	271
SCHWZ	407	286	6106	10779
POLEN	2	6	592	3709
TSCHE	36	167	175	250
SLOWEN		5	63	298
KROAT	32	116	34	119
S AFR			300	454
USA	6	30	172	1185
KANADA			25	215
PERU			65	166
BRASIL			43	303
IRAN			72	223
SAUDIA			17	147
KUWAIT			167	680
INDONE			217	346
MALAYS	1	7	40	216
SINGAP			329	864
CHINA	119	306	408	1256
REPKOR	25	287	153	885

8439 99 90

AND TEILE V PAPIERHERSTELLMASCH USW

EINF	8921*	14321*	86927*	149458*
EV			49	175
LV	376	889	6082	7079
PV	64	13	4523	3421
EU	6627	10342	53259	102891
FRANKR	822	938	6015	8375
NIEDL	565	542	7621	5985
ITAL	307	490	4464	10832
G BRIT	337	584	1586	3287
IRLAND		1	17	227
DAENM		1	705	2409
SPAN	75	178	1435	3158
SCHWED	464	331	2732	5869
FINNL	652	3493	4630	23014
OESTER	3032	3648	21284	38098
BELGI	373	136	2556	1744
LUXEMB			212	172
NORWEG	84	203	447	951
SCHWZ	733	1905	6831	18191
TUERK		1	253	689
POLEN	11	34	693	836
TSCHE	570	177	13077	6465
SLOWAK	4	6	873	430
UNGARN	1	1	1395	732
RUSSLD	261	198	1588	628
SLOWEN			210	187
S AFR			150	152
USA	163	223	1693	5709
KANADA	18	291	188	2108
BRASIL		2	1842	1838
CHILE			110	212
ISRAEL	25	88	29	119
INDONE	67	104	3059	2219
CHINA	120	313	307	576
REPKOR	95	269	135	338
JAPAN	11	131	417	3936
AUSTRL	2	16	48	122
AUSF	9942*	32083*	135105*	380797*
EV	150	200	238	466
LV	627	1062	8199	12535
PV	288	394	5033	6508
EU	6412	16402	67859	161169
FRANKR	196	1211	8878	27274
NIEDL	153	459	6402	7796
ITAL	921	2701	3225	10451
G BRIT	60	865	5125	20014
DAENM	23	48	1047	3369
GRIECH		1	63	349
PORTUG	1438	2999	27875	42281
SPAN	172	921	1580	5713
SCHWED	83	949	1159	8617
FINNL	107	857	1650	9433
OESTER	1627	3134	6193	15179
BELGI	532	2248	4048	8294
LUXEMB		1	576	2177
NORWEG	31	561	272	1574
SCHWZ	842	2457	22431	45474
TUERK	25	318	566	2467
POLEN	262	535	1326	6010
TSCHE	596	1012	6372	10927
SLOWAK	229	256	1767	2320
UNGARN	112	139	634	1800
RUMAEN	2	5	99	364
UKRAIN	62	132	82	206
RUSSLD	9	213	436	6954
SLOWEN	12	69	100	610
JUGOSL			181	702
ALGER	4	20	13	199
AEGYPT	7	27	3142	9000
S AFR	145	403	746	3408
SWASI			42	280
USA	1179	3458	9309	39083
KANADA	79	1161	837	9603
MEXIKO	4	125	162	1515
EL SAL			5	152
BRASIL	76	1012	1582	5827
CHILE	121	338	317	1199
ARGENT	1	19	57	386
IRAN	25	105	55	196
ISRAEL	26	104	97	552
SAUDIA			27	289
INDIEN	25	41	467	1031
THAIL	65	192	382	3402
INDONE	26	392	4729	8628
MALAYS	21	124	1012	2786

Wichtigste Ursprungs- und Bestimmungs-Laender	SEPTEMBER 2000		JAN./SEP. 2000	
	dt = 100kg	1000 DM	dt = 100kg	1000 DM
SINGAP	18	94	42	608
PHILIP	4	56	347	595
CHINA	414	1326	6422	35574
REPKOR	17	117	466	2879
JAPAN	31	251	1266	5706
TAIWAN	15	204	206	1220
HONGK			43	112
AUSTRL	23	200	576	4081
NEUSEE	7	106	162	864
8440 10 10				
FALZMASCHINEN F D BUCHBINDEREI				
EINF	139*	631*	1485*	7766*
EV			31	13
LV	4	52	16	220
AUS LG			22	70
EU	81	53	971	3813
FRANKR			54	402
ITAL			74	945
PORTUG			550	2172
SCHWZ	17	136	135	1255
USA	9	251	120	1162
JAPAN	32	191	251	1497
AUSF	3512*	18274*	29155*	145671*
EU	1812	9862	13115	68913
FRANKR	343	1854	2192	11713
NIEDL	134	426	863	4213
ITAL	579	3102	3453	18354
G BRIT	304	1530	2602	13266
IRLAND			62	359
DAENM	1	8	359	2132
GRIECH	49	295	364	1570
PORTUG			244	1177
SPAN	114	704	765	4377
SCHWED	45	290	373	2123
FINNL	74	652	215	1506
OESTER	128	731	798	3938
BELGI	41	260	825	4182
NORWEG	10	85	213	1193
SCHWZ	68	425	611	3751
TUERK	63	160	544	1302
ESTLD			38	185
POLEN	2	12	524	1844
TSCHE	24	136	442	1863
SLOWAK			47	197
UNGARN	28	160	219	873
BULGAR			62	128
UKRAIN	15	66	47	214
RUSSLD	6	32	90	303
SLOWEN			14	185
MAROKK	17	92	47	245
TUNES	2	16	27	189
AEGYPT	20	71	130	608
SUDAN			63	538
KENIA			56	205
S AFR	12	65	132	680
USA	606	3592	4847	23412
KANADA	19	114	140	818
MEXIKO	26	123	391	1757
EL SAL			14	99
VENEZU			79	463
BRASIL	19	125	1011	5351
CHILE			80	600
ARGENT	16	67	98	610
ZYPERN			59	296
LIBAN			49	187
SYRIEN			46	194
IRAN	12	15	67	321
ISRAEL	2	17	302	1501
SAUDIA	25	93	104	436
A EMIR			81	400
INDIEN	49	42	99	187
THAIL	21	94	125	405
VIETN			13	92
MALAYS	111	426	286	935
SINGAP	30	60	214	1048
PHILIP	16	65	94	372
CHINA	20	75	115	588
REPKOR	59	516	1022	4337
JAPAN	80	365	1204	6819
TAIWAN	86	415	323	1759
HONGK	78	342	606	2388
AUSTRL	112	443	875	4850
8440 10 20				
ZUSAMMENTRAGMASCHINE F BUCHBINDEREI				
EINF	157*	1055*	1688*	8597*
EV			150	76
AUS LG	2	13	5	39
EU	4	44	252	1940
NIEDL			48	172
ITAL			38	267
G BRIT	4	44	69	1014
SCHWED			20	197
BELGI			37	263
SCHWZ	80	501	231	1298
TUERK			150	108
S AFR			150	76
USA			90	693
SINGAP			16	150
CHINA			102	218
JAPAN	73	510	662	4108
AUSF	266*	1174*	4765*	25148*
EU	186	780	2024	10576
FRANKR			220	1315
NIEDL	150	637	629	3265
ITAL	24	51	226	812
G BRIT			331	2044
DAENM			76	526
GRIECH			157	457
PORTUG			33	183
OESTER	12	92	198	1025
BELGI			139	882
SCHWZ			100	691
TUERK			333	1823
LITAU			51	128
POLEN			115	631
TSCHE	15	69	74	263
RUMAEN		2	51	526
RUSSLD	30	125	145	429
USBEK			17	102
B HERZ			32	103
SUDAN			62	471
USA	13	72	356	1931
KANADA			52	282
MEXIKO			12	86
BRASIL			12	86
ARGENT			95	150
SAUDIA			42	232
NEPAL			42	381
MALAYS			117	1129
MONGOL			22	122
CHINA			642	4315
JAPAN			47	310
TAIWAN			83	596
HONGK			86	447
8440 10 30				
FADEN/DRAHT/KLAMMERHEFTMASCH BUCHBIND				
EINF	328*	2902*	2869*	20127*
LV			41	119
EU	2	17	773	5900
ITAL			705	5446
G BRIT			38	190
SCHWED			24	234
SCHWZ	309	2751	1114	10445
USA	1	10	241	1093
CHINA			427	953
JAPAN	16	114	277	1685
AUSF	1148*	6637*	11074*	58418*
PV			114	193
EU	34	238	1411	6325
FRANKR	8	39	183	911
NIEDL			127	431
ITAL			232	945
G BRIT		2	428	2123
GRIECH	1	3	27	175
SPAN			45	199
SCHWED		1	14	87
FINNL			38	190
OESTER	23	183	173	583
BELGI			120	538
NORWEG			46	230
SCHWZ	1	6	115	352
TUERK	120	592	608	1059
ESTLD			97	464
POLEN	26	295	432	2356
TSCHE	53	333	187	1105
SLOWAK			71	479
UNGARN	11	77	49	179
UKRAIN	54	357	54	358
RUSSLD	7	36	341	2583
SUDAN			46	348
S AFR			167	1171
USA	332	1688	3620	20612
KANADA	76	391	78	406
MEXIKO			252	2061
PANAMA			31	125
BRASIL	50	253	381	1919
ARGENT	76	413	128	649
ISRAEL	1	6	132	293
BANGLA			16	111
MALAYS	99	646	172	1055
SINGAP	1	15	113	464
CHINA			228	913
REPKOR	76	510	297	1742
JAPAN	35	212	489	3255
TAIWAN			129	1089
HONGK	77	470	435	2763
AUSTRL	3	20	475	2646
NEUSEE			131	200
8440 10 40				
KLEBEBINDEMASCHINE F D BUCHBINDEREI				
EINF	1168*	5687*	5714*	21718*
EV	429	205	1402	977
LV			100	38
PV			40	101
EU	53	75	592	2059
FRANKR			209	738
ITAL			145	921
SCHWZ	564	4816	2780	15913
UNGARN			80	139
S AFR			692	254
USA	349	209	608	1108
LIBAN			145	82
SINGAP			40	249
JAPAN	180	534	343	1348
HONGK			270	255
AUSF	519*	867*	7644*	34128*
LV			5	50
PV			40	181
EU	172	391	2490	13839
FRANKR	1	12	80	611
NIEDL	168	347	744	3121
ITAL	1	10	252	1048
G BRIT			573	3460
DAENM	1	12	185	1293
GRIECH			136	664
PORTUG			51	240
SPAN			156	1030
OESTER	1	10	128	1227
BELGI			167	1155
TUERK	5	25	654	1401
POLEN		1	141	955
TSCHE	205	181	434	898
UNGARN	61	53	169	403
RUMAEN			88	244
USBEK			18	90
B HERZ			128	116
AEGYPT	50	105	168	117
SUDAN			96	735
S AFR			70	85
USA		3	434	2630
BRASIL			115	142
ARGENT			55	181
IRAN			91	245
ISRAEL			180	115
SAUDIA			88	417
A EMIR			13	104
NEPAL			51	380
THAIL			50	76
MALAYS			178	1303
MONGOL			44	252
CHINA			1096	5243
JAPAN			19	161
TAIWAN		4	217	1586
HONGK			335	1370
AUSTRL			52	308
8440 10 90				
AND BUCHBINDEREIMASCHINEN U -APPARATE				
EINF	652*	1940*	4996*	19536*
LV	290	95	834	650
PV			15	81
AUS LG			18	143
EU	197	936	1747	6824
FRANKR			169	343
NIEDL	40	25	324	468
ITAL	141	767	821	4475
G BRIT			271	463
GRIECH	11	132	57	471
BELGI			76	463
SCHWZ	219	60	1097	5804
TSCHE			202	126
UNGARN		6	15	87
S AFR			280	353
USA	78	774	815	5630
CHINA	19	31	109	160
AUSF	1349*	5915*	21364*	102399*
EV	73	146	73	146
LV	75	95	182	191
PV			15	81
EU	366	2200	5988	39802
FRANKR	39	262	772	5507
NIEDL	40	234	1542	6373
ITAL	83	617	1152	7924
G BRIT	29	163	801	5108
DAENM	5	42	507	3800
GRIECH	5	18	330	1278
PORTUG	66	476	110	729
SPAN	66	245	859	4585
SCHWED	14	47	147	1042
FINNL	2	31	129	965
OESTER	9	41	368	1176
BELGI	8	24	270	1605
ISLAND	53	126	55	132
NORWEG	2	21	290	1938
SCHWZ	13	64	308	2381
TUERK	5	48	512	2241
LETTLD			468	3435
POLEN	115	200	898	3258
TSCHE	196	113	1743	4967
UNGARN	3	35	908	921
RUMAEN	2	6	53	267
RUSSLD	155	862	319	1489
USBEK			113	971
ALGER			5	81
AEGYPT	51	71	78	280
SUDAN			392	2952
S AFR	1	43	222	1141
USA	112	310	2160	10863
KANADA	1	8	192	1361
MEXIKO			116	801
ECUAD			77	148
BRASIL	1	22	186	895
ARGENT	5	51	46	353
LIBAN	76	100	112	281
ISRAEL	10	40	65	325
JORDAN		1	85	426
SAUDIA	2	12	48	160
A EMIR	2	12	123	323
THAIL			36	178
MALAYS	2	33	818	2769
SINGAP		7	156	966
CHINA			688	3321
REPKOR	7	19	219	1707
JAPAN	1	3	710	3991
TAIWAN	97	1232	429	2327
HONGK	2	11	787	2609
AUSTRL	17	86	141	749
8440 90 00				
TEILE V BUCHBINDEREIMASCH U APPARATEN				
EINF	700*	3149*	7750*	30860*

Wichtigste Ursprungs- und Bestimmungs-Laender	SEPTEMBER 2000		JAN./SEP. 2000	
	dt = 100kg	1000 DM	dt = 100kg	1000 DM
LV			12	46
EU	43	322	2054	6644
NIEDL	5	30	215	779
ITAL	25	141	206	954
G BRIT	5	87	117	1032
PORTUG	3	11	1406	2930
SCHWZ	391	1832	3099	16390
TSCHE	189	291	1628	1752
USA	60	591	546	4657
JAPAN	2	41	34	523
AUSF	877*	8136*	10506*	88819*
LV			12	58
EU	350	2983	4954	36861
FRANKR	69	927	591	6579
NIEDL	25	204	220	2421
ITAL	30	353	419	4506
G BRIT	115	440	1449	6006
DAENM	2	44	133	1281
GRIECH	1	44	26	355
PORTUG	23	89	1044	7250
SPAN	15	179	156	2033
SCHWED	46	396	204	1476
FINNL	1	58	63	855
OESTER	8	133	229	1913
BELGI	14	106	306	2137
SCHWZ	91	359	1674	5079
TUERK	69	232	77	447
LITAU	95	321	96	332
POLEN	2	48	127	951
TSCHE	4	69	260	1005
SLOWAK		16	10	260
UNGARN	1	13	20	236
RUSSLD	1	33	147	1065
USA	162	2169	2381	27327
KANADA	2	42	21	433
MEXIKO	2	65	14	606
VENEZU			11	270
BRASIL	3	150	31	1125
CHILE	1	22	7	211
IRAN			16	130
ISRAEL	3	45	22	366
SAUDIA	43	344	55	482
INDIEN		2	10	202
INDONE	1	75	9	508
MALAYS	1	29	13	328
SINGAP		11	21	443
CHINA	5	126	28	574
REPKOR	1	26	17	344
JAPAN	18	418	181	3957
TAIWAN	1	15	35	655
HONGK	8	110	85	1164
AUSTRL	2	77	32	605
8441 10 10				
KOMB ROLLSCHNEID/WICKELMASCH F PAPIER				
EINF	78*	151*	2268*	9806*
EU			567	3499
FRANKR			43	170
ITAL			358	1696
G BRIT			158	1598
SCHWZ	46	60	113	659
LITAU	32	90	569	1470
POLEN			488	196
USA		1	35	333
KANADA			391	3550
AUSF	1419*	8747*	27015*	93549*
EV			25	127
LV			150	1923
EU	221	951	5480	22247
FRANKR			759	2636
NIEDL			227	1477
ITAL	50	300	1985	6692
G BRIT			364	2745
GRIECH			71	333
PORTUG	1	2	146	476
SPAN			105	447
SCHWED	4	8	365	1378
FINNL			83	420
OESTER	166	641	467	2253
BELGI			905	3381
NORWEG	51	240	2145	6018
SCHWZ	24	72	3050	8705
TUERK			17	197
ESTLD			8	88
LETTLD			22	129
POLEN	8	128	547	1015
TSCHE	13	140	327	1654
UNGARN			9	122
RUMAEN	1	3	59	155
UKRAIN			138	588
RUSSLD			282	1925
AEGYPT	73	327	240	540
SUDAN			28	118
UGANDA			24	89
S AFR			677	2792
USA	365	1772	10388	29237
MEXIKO			77	340
KOLUMB			79	436
BRASIL	342	1553	521	2299
ISRAEL			240	587
SAUDIA			44	115
A EMIR			78	450
OMAN			161	954
INDIEN	73	349	73	349
THAIL			64	354
PHILIP			25	127
CHINA	217	2727	1485	9853
REPKOR			363	1200
JAPAN	30	485	30	487

Wichtigste Ursprungs- und Bestimmungs-Laender	SEPTEMBER 2000		JAN./SEP. 2000	
	dt = 100kg	1000 DM	dt = 100kg	1000 DM
8441 10 20				
LAENGS- U QUERSCHNEIDER F PAPIER USW				
EINF	71*	461*	1688*	8774*
EV			38	77
LV			28	340
PV			12	11
EU	40	193	756	3928
FRANKR			21	157
ITAL	40	193	382	1267
G BRIT			156	924
SCHWED			144	1551
SCHWZ			238	1102
TSCHE		5	193	222
USA	4	13	140	443
KANADA			95	782
JAPAN	27	250	262	2292
AUSF	2603*	12273*	22658*	127699*
LV			28	340
EU	294	1527	6856	41011
FRANKR	234	812	1143	6899
NIEDL		2	83	339
ITAL		1	610	3320
G BRIT			311	2302
DAENM			40	385
PORTUG			1524	10065
SPAN	1	3	289	2732
SCHWED			196	1610
OESTER	12	95	2155	10568
BELGI	47	513	382	2752
SCHWZ	11	172	1445	6092
TUERK	73	29	976	1185
POLEN		1	222	819
TSCHE	1	6	30	251
UNGARN	50	98	103	383
RUSSLD			392	1481
AEGYPT	290	785	384	1351
SUDAN			21	159
USA	285	1695	3493	22475
KANADA	174	1675	386	5391
MEXIKO			208	937
KOLUMB			251	1659
BRASIL			3390	18295
LIBAN			121	935
ISRAEL			81	770
SAUDIA			264	1597
INDIEN			266	2562
INDONE			39	77
SINGAP			145	944
CHINA	1345	6200	2789	15253
REPKOR			110	590
JAPAN	1	8	168	1557
AUSTRL			38	429
NEUSEE			153	1200
8441 10 30				
SCHNELLSCHNEIDER F PAPIER PAPPE USW				
EINF	51*	125*	855*	1185*
LV			78	83
EU	23	35	465	582
NIEDL	17	26	127	175
DAENM			133	177
OESTER			132	108
TSCHE	24	71	153	245
JAPAN			33	179
AUSF	8260*	19718*	61926*	145469*
EU	1966	4350	22099	52902
FRANKR	195	455	3631	8584
NIEDL	169	439	2121	5593
ITAL	569	1222	3809	8499
G BRIT	369	838	4877	11099
DAENM	47	105	596	1567
GRIECH	142	223	586	1344
PORTUG	14	34	680	1631
SPAN	194	399	2502	5578
SCHWED	26	65	545	1316
FINNL	51	129	359	882
OESTER	70	172	1203	3061
BELGI	111	251	1449	3650
NORWEG	51	126	441	1038
SCHWZ	111	334	1100	2551
MALTA			62	160
TUERK	128	255	1256	2094
ESTLD			79	198
LITAU			73	176
POLEN	58	181	958	2109
TSCHE	123	200	419	879
UNGARN			211	447
RUMAEN	1	4	104	289
BULGAR	1	2	97	244
UKRAIN	113	307	236	618
BELARS	34	71	100	245
RUSSLD	284	693	1920	4960
KASACH	11	38	149	975
USBEK	20	53	112	296
SLOWEN			63	129
B HERZ			134	193
MAROKK	94	331	148	450
TUNES			180	510
AEGYPT	60	182	356	1081
SUDAN			164	323
COTEIV			31	122
NIGERI			318	380
MADAG			20	77
S AFR	68	138	280	673
USA	2425	6086	11907	28867
KANADA	132	395	594	1590
MEXIKO	254	674	1606	3469
GUATEM			34	111

Wichtigste Ursprungs- und Bestimmungs-Laender	SEPTEMBER 2000		JAN./SEP. 2000	
	dt = 100kg	1000 DM	dt = 100kg	1000 DM
PANAMA			48	140
DOM RP			73	242
KOLUMB	46	139	50	147
VENEZU			121	316
ECUAD			24	144
PERU			68	172
BRASIL	152	332	868	2124
CHILE	41	113	375	441
URUGU			90	108
ARGENT	14	41	395	1012
ZYPERN			80	208
LIBAN			208	344
SYRIEN			128	276
IRAN	5	12	497	1026
ISRAEL	207	436	414	1007
SAUDIA			97	198
KUWAIT	64	128	146	300
A EMIR	111	319	351	837
JEMEN			82	246
INDIEN			154	367
THAIL	7	15	462	839
VIETN			153	456
INDONE	34	70	364	913
MALAYS	125	248	301	601
SINGAP	55	154	503	1048
PHILIP	68	143	144	476
CHINA	42	85	645	1521
REPKOR			382	801
JAPAN	301	705	2237	5445
TAIWAN	184	404	1263	2749
HONGK	502	1083	3485	7097
AUSTRL	257	691	1688	4236
NEUSEE			117	177
8441 10 40				
DREIMESSERSCHNEIDER FUER PAPIER USW				
EINF	*	*	441*	2632*
SCHWZ			372	2416
SINGAP			34	205
AUSF	294*	1453*	4308*	21387*
EU	198	1067	1865	10285
FRANKR	59	216	111	352
NIEDL	57	395	283	1762
ITAL			294	1590
G BRIT			499	2729
DAENM			171	1147
GRIECH			57	357
PORTUG	23	152	135	567
SPAN	59	304	171	872
OESTER			12	318
BELGI			131	579
TUERK	65	325	143	465
ESTLD			33	146
POLEN	2	10	155	927
TSCHE			164	439
RUMAEN			53	334
SUDAN			53	400
USA			830	4407
BRASIL			57	375
SAUDIA			53	251
MALAYS			114	624
CHINA			453	2053
JAPAN			59	236
HONGK			105	264
8441 10 80				
AND SCHNEIDEMASCH F PAPIER PAPPE USW				
EINF	963*	2109*	6643*	18254*
LV	20	40	39	80
AUS LG			11	67
EU	402	1132	1253	2860
FRANKR			32	155
NIEDL	6	12	53	214
ITAL	361	1064	492	1278
GRIECH			500	743
OESTER			78	130
NORWEG	5	9	56	159
SCHWZ	271	610	1176	8035
TUERK			55	127
TSCHE	35	49	602	889
UNGARN	164	135	1101	928
USA	1	8	267	1755
MALAYS			34	221
CHINA			1346	912
JAPAN	5	90	85	1235
TAIWAN	21	50	420	729
AUSTRL			7	85
AUSF	1710*	4337*	30471*	95091*
LV			12	35
PV			15	108
EU	765	1945	16257	43929
FRANKR	142	408	3879	13517
NIEDL	200	504	1435	2928
ITAL	29	85	721	2621
G BRIT	179	329	2690	5130
DAENM	37	97	249	564
PORTUG	26	59	145	363
SPAN	41	144	3733	6645
SCHWED	26	57	341	991
FINNL	5	13	143	428
OESTER	57	172	1949	6257
BELGI	15	65	675	2312
NORWEG	20	52	153	501
SCHWZ	64	170	3415	12699
TUERK	4	13	344	975
LITAU		1	51	85
POLEN	15	61	472	985
TSCHE	50	263	273	864

Wichtigste Ursprungs- und Bestimmungs-Laender	SEPTEMBER 2000		JAN./SEP. 2000	
	dt - 100kg	1000 DM	dt - 100kg	1000 DM
UNGARN	19	81	280	1143
UKRAIN	12	43	67	196
RUSSLD	99	330	508	1450
KROAT	16	22	52	127
SIMBAB			42	814
S AFR	2	17	148	371
USA	120	349	1969	5584
KANADA	1	5	97	1219
MEXIKO	150	54	2219	10780
VENEZU	8	24	99	247
BOLIV	152	261	152	261
ARGENT	9	28	332	1243
ISRAEL	8	17	72	277
JORDAN			198	681
NEPAL			46	314
THAIL	14	125	18	136
INDONE	10	18	82	427
MALAYS	4	6	36	347
SINGAP	3	6	96	841
CHINA	1	3	1287	3952
REPKOR	3	36	133	324
JAPAN	41	86	453	2115
TAIWAN	5	18	52	233
HONGK	13	27	76	360
AUSTRL		1	243	475

8441 20 00

MASCH Z HERST V PAPTUETEN -BEUTEL USW

EINF	50*	164*	5726*	11550*
EU			1649	4191
FRANKR			108	209
G BRIT			242	926
SPAN			396	1791
FINNL			440	482
LUXEMB			437	728
SCHWZ	7	36	398	494
UNGARN			61	147
S AFR			1485	668
USA	42	123	447	4656
BRASIL			85	175
ZYPERN			100	109
KUWAIT			1263	226
JAPAN			122	722
AUSF	4080*	25113*	28260*	149580*
LV			9	12
EU	571	3722	8990	38187
FRANKR	269	2574	965	7303
ITAL			2129	13848
G BRIT	122	506	1692	5706
IRLAND			136	1179
GRIECH			322	2426
PORTUG			25	76
SPAN			3521	6891
FINNL	180	642	180	642
OESTER			10	111
NORWEG			190	1993
SCHWZ			379	2992
TUERK	370	1432	869	3020
POLEN	1575	7102	4103	18017
TSCHE	17	140	248	949
UNGARN			160	364
RUMAEN			111	130
UKRAIN			227	118
RUSSLD	15	190	127	268
ALGER			313	491
AEGYPT	49	23	1069	7020
KAMERU			238	1350
S AFR			214	1949
USA	150	1151	3413	32279
KANADA			140	940
MEXIKO	838	8107	891	8566
HAITI			617	920
BRASIL			269	2414
ISRAEL			201	2112
KUWAIT			1554	10906
A EMIR			28	744
BANGLA			609	1330
SRILAN			311	1133
MALAYS	82	707	910	1963
SINGAP			143	601
PHILIP			170	211
CHINA			136	1067
REPKOR			70	660
JAPAN	263	2087	630	2987
HONGK			25	321
AUSTRL	150	450	173	901
NEUSEE			568	2503

8441 30 00

SCHACHTELHERSTMASCH USW NI FORMPRESS

EINF	1929*	9229*	13354*	67230*
LV			1	7
EU	345	470	1962	3915
FRANKR	345	470	1081	1720
ITAL			601	1356
SCHWED			200	507
OESTER			78	310
NORWEG			11	85
SCHWZ	1584	8759	10180	59212
USA			303	1950
CHINA			41	232
REPKOR			731	1250
AUSTRL			42	548
AUSF	1119*	4121*	14883*	44620*
EV	42	242	42	242
EU	753	2875	4447	20501
FRANKR	16	199	152	1354
NIEDL	305	1294	977	3112
ITAL	285	357	1461	7763
G BRIT			753	3636
DAENM	15	85	15	85
FINNL			140	1077
OESTER	5	136	529	1432
BELGI	127	802	362	2081
SCHWZ	4	74	787	1225
TUERK			213	695
POLEN	41	30	2081	1382
SLOWAK			169	266
UKRAIN			187	1232
RUSSLD	130	289	1019	849
KASACH			91	337
LIBYEN			31	84
USA	149	608	2045	7087
IRAN			85	140
ISRAEL			15	261
BANGLA	42	242	42	242
BHUTAN			92	337
THAIL			25	85
JAPAN			311	3244
TAIWAN			46	335
HONGK			160	94
AUSTRL			2390	5853

8441 40 00

MASCH Z FORMPRESS V WARE A PAPIER USW

EINF	16*	18*	909*	5806*
EU		2	547	4593
FRANKR			314	2668
NIEDL		2	161	1095
G BRIT			72	830
SCHWZ			305	1071
AUSF	1347*	8325*	22265*	33214*
EU	64	870	392	3287
NIEDL	7	92	76	602
G BRIT	53	740	71	947
GRIECH			30	187
PORTUG			65	442
SPAN			48	242
OESTER			76	790
SCHWZ	55	726	269	1277
POLEN		1	698	2364
TSCHE		1	425	2397
UNGARN			473	3446
RUSSLD	39	30	251	240
KROAT			15	75
AEGYPT		2	16697	2274
USA	777	4243	2111	13425
MEXIKO			13	75
ARGENT			70	408
CHINA			180	829
JAPAN	391	2430	454	2645

8441 80 00

AND MASCH APP BE- VERARB V PAPIER USW

EINF	1038*	3330*	25031*	75864*
EV			2	10
LV			199	394
PV	109	40	8158	7912
AUS LG			13	71
EU	232	977	8335	25457
FRANKR	100	335	244	975
NIEDL	4	10	1349	2443
ITAL	55	367	5305	19106
G BRIT	73	264	1165	1463
SPAN			43	194
SCHWED			27	164
OESTER			123	829
BELGI			38	202
SCHWZ	285	1862	1793	9941
TUERK			146	527
POLEN	296	39	615	511
TSCHE	109	40	8207	8088
UNGARN	4	11	304	442
USA	58	288	4288	21601
MALAYS			143	143
CHINA	44	70	135	260
REPKOR			84	194
JAPAN			570	8046
TAIWAN	10	43	74	267
AUSF	4568*	24224*	47533*	245113*
EV			209	394
LV			54	220
PV			3	31
EU	912	3770	18539	80889
FRANKR	259	1250	1924	10379
NIEDL	16	84	1556	8191
ITAL	158	760	1274	8326
G BRIT	172	720	3107	13253
DAENM	15	31	240	1187
GRIECH	1	5	140	793
PORTUG	43	88	212	953
SPAN	110	438	1237	7122
SCHWED	3	17	6017	15942
FINNL	45	140	175	823
OESTER	55	124	1054	5119
BELGI	35	103	1587	8633
LUXEMB			11	155
NORWEG	26	139	85	417
SCHWZ	76	264	1134	7799
TUERK	28	174	1704	652
LITAU	65	21	136	595
POLEN	197	311	2282	5282
TSCHE	364	570	1291	5352
UNGARN	18	53	152	459
BULGAR	4	16	10	165
UKRAIN	2	21	912	4822
RUSSLD	18	146	695	2243
GEORG			21	98
TURKM			9	89
JUGOSL	60	396	100	652
ALGER			194	374
AEGYPT	2	13	948	3524
NIGER			200	355
NIGERI			136	1785
TANSAN	332	2560	332	2560
S AFR		1	207	1116
USA	831	4037	8062	44182
KANADA	579	4285	2254	22253
MEXIKO	46	211	441	3044
KUBA			14	313
KOLUMB			40	289
VENEZU			32	338
ECUAD			152	611
BRASIL			890	1865
CHILE	6	55	318	2567
ARGENT			599	4202
ZYPERN	14	80	17	94
ISRAEL	149	344	223	888
SAUDIA	17	180	235	1887
BAHRAI			40	187
A EMIR	45	269	57	428
INDIEN			58	232
THAIL	365	3407	439	3619
VIETN	6	84	6	84
INDONE			219	750
MALAYS	73	459	472	2151
SINGAP			77	264
PHILIP			72	877
CHINA			185	1981
REPKOR	21	104	116	1210
JAPAN	127	1272	1285	12433
TAIWAN	97	600	175	1105
HONGK	4	18	54	470
AUSTRL	57	270	1260	16823

8441 90 10

TEILE V PAPIER-PAPPE-USW SCHNEIDMASCH

EINF	3780*	5575*	22557*	49886*
EV				17
LV	3	24	114	687
PV			167	250
EU	153	588	2188	10518
FRANKR	1	16	382	811
NIEDL	52	149	377	1464
ITAL	5	35	317	2363
DAENM	20	157	104	889
PORTUG	47	83	48	94
SPAN	1	2	93	3106
SCHWED	1	76	27	380
OESTER		1	199	361
BELGI	6	16	486	398
SCHWZ	1262	2498	3437	20838
POLEN	574	335	1316	1077
TSCHE	714	284	5044	2168
SLOWAK	380	858	5710	7733
UNGARN	84	65	1167	879
SLOWEN	552	315	3381	1273
USA	28	533	291	3677
KANADA		51	124	961
BRASIL			4	110
AUSF	764*	8696*	6929*	72121*
LV	1	37	90	1138
PV			162	146
EU	214	2361	2370	25220
FRANKR	71	605	440	4718
NIEDL	15	214	345	4104
ITAL	22	342	166	2394
G BRIT	33	299	265	3446
GRIECH	2	17	26	335
PORTUG	3	31	34	494
SPAN	16	111	161	1484
SCHWED	9	172	80	1448
FINNL	9	98	158	1671
OESTER	11	173	269	1308
BELGI	19	249	364	3273
SCHWZ	12	158	286	2780
TUERK	7	138	46	427
POLEN	2	26	103	987
TSCHE	167	100	1125	919
SLOWAK	1	20	103	441
UNGARN		6	79	543
RUSSLD	3	58	182	2239
AEGYPT	1	8	8	154
S AFR	4	85	67	870
USA	159	2141	1194	18730
KANADA	76	1512	235	2538
MEXIKO	5	107	70	1549
KOLUMB		11	68	383
BRASIL	25	841	194	3203
CHILE			10	120
A EMIR	18	107	20	146
INDONE	4	97	41	888
CHINA	5	91	99	2146
REPKOR	1	17	16	389
JAPAN	12	196	101	2088
TAIWAN	1	36	9	347
AUSTRL	12	99	72	660
NEUSEE			170	842

8441 90 90

TEILE V AND PAPIER USW BE/VERARBMASCH

EINF	3799*	8137*	39453*	83741*
EV	1	11	3	51
LV			357	2575
PV		8	151	251

Wichtigste Ursprungs- und Bestimmungs-Laender	SEPTEMBER 2000		JAN./SEP. 2000	
	dt = 100kg	1000 DM	dt = 100kg	1000 DM
EU	2386	4324	30157	57148
FRANKR	104	150	1978	6391
NIEDL	252	373	1525	3046
ITAL	118	792	1305	6993
G BRIT	40	154	675	3623
IRLAND	2	6	90	278
DAENM	65	270	1377	3304
SPAN	50	463	1855	4919
SCHWED	17	107	476	2260
FINNL	194	38	419	732
OESTER	1506	1836	19720	24303
BELGI	37	127	716	1012
LUXEMB			15	264
SCHWZ	195	723	1836	5853
TUERK			46	107
POLEN	123	116	1875	774
TSCHE	249	385	1495	1783
UNGARN	667	214	1873	1718
SLOWEN		14	91	270
USA	108	1445	1342	11028
KANADA	12	239	61	1042
BRASIL			45	207
REPKOR	24	102	81	336
JAPAN	24	434	147	2236
HONGK	7	106	15	223
AUSTRL			3	300
AUSF	5458*	30802*	30580*	221669*
EV	33	142	37	470
LV	22	88	63	710
PV	20	229	419	1582
EU	839	8453	12743	113643
FRANKR	95	1446	2389	20799
NIEDL	102	1014	1912	17456
ITAL	202	929	1640	20027
G BRIT	74	1204	1630	12197
IRLAND	1	44	26	419
DAENM	9	135	302	2931
GRIECH	4	89	254	1289
PORTUG	1	64	103	717
SPAN	10	334	802	9695
SCHWED	27	373	919	6017
FINNL	12	222	158	1709
OESTER	245	1956	1370	7496
BELGI	57	639	1236	12841
NORWEG	5	47	52	543
SCHWZ	423	2789	2479	12492
TUERK	89	358	280	1871
POLEN	260	1196	1400	5170
TSCHE	24	218	675	3314
SLOWAK	271	1098	1231	4079
UNGARN	26	212	237	1601
RUMAEN		2	194	550
UKRAIN			44	354
RUSSLD	36	310	179	1805
KASACH			54	100
SLOWEN	44	166	85	590
KROAT	18	109	332	978
MAROKK		3	56	311
ALGER			29	344
TUNES			101	236
LIBYEN		32	3	171
AEGYPT	5	64	50	587
SIMBAB		11	8	267
S AFR	19	228	171	1453
USA	1554	6792	4514	33159
KANADA	35	399	213	3605
MEXIKO	63	520	179	1794
COSTA			11	194
KOLUMB		11	20	425
VENEZU	2	28	67	518
PERU			14	144
BRASIL	64	632	1311	2677
CHILE	5	101	34	382
BOLIV	775	1857	777	1884
ARGENT	15	129	83	1605
ISRAEL	19	199	68	924
JORDAN			448	1526
SAUDIA	56	303	159	1368
KUWAIT		2	40	366
INDIEN	10	170	66	648
BANGLA			6	100
THAIL	66	514	151	1400
INDONE	87	515	242	1544
MALAYS	18	78	75	774
SINGAP	6	82	52	576
PHILIP	5	27	141	788
CHINA	112	999	345	4407
REPKOR	138	1313	188	2141
JAPAN	308	178	477	3836
TAIWAN	7	89	102	967
HONGK	11	96	57	602
AUSTRL	10	69	70	889
NEUSEE	2	53	31	420

8442 10 00

PHOTOSETZMASCHINEN

	STUECK		STUECK	
EINF	15*	523*	373*	31203*
GEW DT	40		1962	
LV			2	162
AUS LG			7	843
EU	3	220	118	12205
NIEDL			6	1411
G BRIT	2	131	35	4021
DAENM	1	89	38	4403
BELGI			39	2370
USA	1	35	159	10023
KANADA			21	3122
REPKOR			1	90
JAPAN	11	268	66	5587
AUSF	130*	12275*	1283*	132388*
GEW DT	626		6798	

Wichtigste Ursprungs- und Bestimmungs-Laender	SEPTEMBER 2000		JAN./SEP. 2000	
	dt = 100kg	1000 DM	dt = 100kg	1000 DM
EV			2	181
LV			2	214
PV			1	62
EU	38	4806	434	55581
FRANKR	12	1646	84	7373
NIEDL			22	2253
ITAL	2	582	103	12498
G BRIT	11	1495	87	13414
DAENM	1	70	7	603
GRIECH	2	421	18	1408
PORTUG	3	324	18	1948
SPAN	2	84	40	5153
SCHWED			14	2268
FINNL			4	645
OESTER	4	173	28	2801
BELGI	1	41	24	5050
ISLAND			3	521
NORWEG			8	1564
SCHWZ	2	113	18	1450
TUERK	2	191	12	929
POLEN	1	150	16	1397
TSCHE	1	38	10	527
SLOWAK			1	112
UNGARN	1	86	1	86
UKRAIN	1	31	6	446
BELARS			1	148
RUSSLD	2	69	22	1098
KROAT			3	191
TUNES	2	65	11	348
AEGYPT			6	303
SUDAN			1	142
NIGERI	2	123	8	306
S AFR			6	525
USA	23	2396	274	29529
KANADA			43	4186
MEXIKO	6	422	26	1549
EL SAL	2	136	3	168
NICARA			1	99
COSTA			3	222
DOM RP			1	83
PERU	1	172	3	271
BRASIL			9	1061
ARGENT			2	622
LIBAN			3	229
IRAN	1	107	10	768
ISRAEL			1	117
JORDAN	1	48	3	181
SAUDIA	1	48	5	378
A EMIR	1	32	12	502
INDIEN	2	95	16	619
THAIL	1	96	23	726
VIETN			1	78
INDONE	1	48	14	1157
MALAYS	2	59	28	1831
SINGAP			9	621
PHILIP			2	124
CHINA	1	65	14	1105
REPKOR	10	549	57	3357
JAPAN	7	1383	52	8606
TAIWAN			9	1534
HONGK	8	594	35	3667
AUSTRL	3	94	17	1938

8442 20 10

KOMBIN SCHRIFTGIESS/SETZMASCHINEN

	STUECK		STUECK	
EINF	*	*	*	*
AUSF	*	*	*	*

8442 20 90

AND SCHRIFTSETZMASCH -APP -GERAETE

	STUECK		STUECK	
EINF	*	*	19*	1314*
GEW DT			1795	
EU			5	269
G BRIT			5	269
SCHWZ			14	1045
AUSF	1*	109*	2*	207*
GEW DT	6		13	
SCHWZ			1	98
RUSSLD	1	109	1	109

8442 30 00

MASCH Z ZURICHT HERST V KLISCHEES USW

	DT		DT	
EINF	488*	4844*	2498*	30344*
LV			33	580
AUS LG			179	854
EU	7	49	209	2391
NIEDL			46	559
ITAL	1	1	119	1454
DAENM			11	164
NORWEG			22	293
SCHWZ	28	310	510	5449
POLEN			33	502
TSCHE	220	110	223	132
USA	27	405	454	5449
KANADA			36	437
ISRAEL			336	2720
JAPAN	206	3970	674	12913
AUSF	560*	8232*	4938*	55760*

Wichtigste Ursprungs- und Bestimmungs-Laender	SEPTEMBER 2000		JAN./SEP. 2000	
	dt = 100kg	1000 DM	dt = 100kg	1000 DM
LV	63	1001	63	1001
PV			5	291
EU	134	1467	1721	18436
FRANKR	11	148	244	1847
NIEDL	2	19	123	1529
ITAL	100	1139	266	5038
G BRIT	16	120	119	854
IRLAND			163	778
DAENM	2	14	32	427
GRIECH			28	334
PORTUG			124	801
SPAN			96	1086
SCHWED		2	27	284
FINNL		1	54	645
OESTER	1	5	261	3094
BELGI	2	18	146	986
LUXEMB			38	733
NORWEG	5	47	122	1255
SCHWZ	8	76	187	2226
TUERK			170	1135
POLEN	65	1016	257	2455
TSCHE	3	34	32	402
RUMAEN		4	28	292
BULGAR			21	85
RUSSLD	6	65	153	1133
AEGYPT			55	200
USA	25	350	380	5440
KANADA		20	15	651
BRASIL	19	365	32	513
ARGENT	1	11	12	241
IRAN			41	211
ISRAEL	5	69	30	382
JORDAN	14	105	14	105
SAUDIA	14	248	16	267
A EMIR		4	27	157
PAKIST			42	450
THAIL	2	14	115	1249
INDONE	4	30	68	805
SINGAP			37	424
CHINA	64	761	331	3344
REPKOR	1	9	92	1011
JAPAN	150	3087	666	9898
TAIWAN			73	1212
HONGK	21	343	63	867
NEUSEE			7	101

8442 40 00

TEILE V SCHRIFTSETZ/GIESSMASCHINE USW

EINF	1051*	12646*	6688*	123863*
EV	12	587	273	6762
LV	2	279	221	20263
PV	35	2088	260	14711
AUS LG	1	25	46	1905
EU	364	2047	2520	20242
FRANKR	2	42	247	1697
NIEDL	273	1104	1200	7291
ITAL	3	21	115	709
G BRIT	22	90	117	1185
IRLAND	1	93	2	223
DAENM	4	76	209	3967
OESTER		2	205	936
BELGI	59	619	424	4189
NORWEG			116	155
SCHWZ	1	90	29	764
TSCHE	258	187	909	677
USA	92	3509	860	29425
KANADA	23	1964	748	41576
CHILE			2	117
ISRAEL	109	2657	1023	24394
JAPAN	196	1726	416	5270
TAIWAN	2	419	4	862
HONGK				169
AUSF	358*	5556*	3400*	65770*
EV			3	494
LV	1	204	3	826
PV	39	1176	303	10315
EU	257	2275	2346	35489
FRANKR	20	333	122	3518
NIEDL	135	250	710	1911
ITAL	3	155	73	2949
G BRIT	14	609	258	5649
DAENM	6	115	120	2505
GRIECH	1	87	3	303
SPAN	4	126	104	2491
SCHWED	2	58	66	887
FINNL		60	3	329
OESTER	55	148	394	1246
BELGI	16	288	487	13359
NORWEG		143	4	551
SCHWZ	2	152	28	1497
TUERK	2	46	9	357
POLEN	1	21	9	353
RUSSLD		6	8	359
S AFR			1	235
USA	62	1492	683	16484
KANADA	8	513	41	2523
MEXIKO		14	14	257
BRASIL		20	12	243
CHILE		1	2	151
ISRAEL		6	3	192
A EMIR		29	22	169
REPKOR	1	44	26	799
JAPAN	16	412	84	2013
TAIWAN		9	12	879
AUSTRL	3	79	10	418

8442 50 21

DRUCKTYPEN M DRUCKBILD F HOCHDRUCK

EINF	21*	341*	314*	3077*

Wichtigste Ursprungs- und Bestimmungs-Laender	SEPTEMBER 2000 dt = 100kg	SEPTEMBER 2000 1000 DM	JAN./SEP. 2000 dt = 100kg	JAN./SEP. 2000 1000 DM
EU			233	608
OESTER			227	451
SCHWZ	15	296	52	1928
USA	1	35	11	374
AUSF	48*	817*	898*	11710*
EU	25	438	470	6800
FRANKR	5	111	142	892
NIEDL	6	93	108	1962
ITAL	1	43	43	963
G BRIT		8	24	671
SPAN		27	6	236
SCHWED	2	32	32	541
FINNL	1	4	15	449
OESTER	5	75	42	573
BELGI	3	12	39	219
SCHWZ	4	34	84	926
POLEN	2	27	31	272
UNGARN	2	22	40	1140
USA		11	73	471
KANADA	1	104	4	136
JAPAN	1	12	33	110
8442 50 23				
DRUCKTYPEN M DRUCKBILD F FLACHDRUCK				
EINF	19*	36*	364*	953*
LV			2	67
AUS LG			140	261
EU		5	17	311
JAPAN			139	259
AUSF	16*	34*	418*	850*
EU	2	8	239	617
NIEDL	2	2	71	125
OESTER			93	174
8442 50 29				
DRUCKTYPEN AND DRUCKFORM M DRUCKBILD				
EINF	4933*	3216*	35383*	33431*
EV				4
LV	50	69	2532	2546
PV	1	7	12	30
AUS LG			2	16
EU	3876	2693	26487	24496
FRANKR	176	131	2167	2559
NIEDL	2473	1459	9133	9105
ITAL	293	57	9233	6876
G BRIT	41	34	902	536
DAENM	24	7	490	601
PORTUG			500	995
OESTER	529	368	2560	1456
BELGI	268	525	1065	2254
SCHWZ	323	271	2342	3755
TUERK	20	10	124	290
POLEN	281	70	930	494
RUSSLD			1625	1577
SLOWEN	8	10	372	385
USA	15	73	300	1025
REPKOR			42	230
AUSF	5303*	10178*	49767*	86619*
EV	260	413	626	1076
LV	70	138	1261	1450
EU	2862	4772	31542	49697
FRANKR	506	816	5151	10168
NIEDL	788	1186	8770	11608
ITAL	125	327	2626	4207
G BRIT	156	396	2384	4825
IRLAND	30	100	373	1059
DAENM	314	420	2341	2071
GRIECH		1	241	267
SPAN	1	21	171	578
SCHWED	67	148	419	971
OESTER	514	1078	4449	8499
BELGI	341	263	3637	4380
LUXEMB	20	9	931	810
NORWEG	76	152	812	1179
SCHWZ	511	1361	4074	9900
TUERK	29	91	582	1838
LETTLD	49	140	91	244
POLEN	604	818	3662	5440
TSCHE	125	276	779	1740
UNGARN	91	255	662	1216
UKRAIN	25	262	431	2021
RUSSLD	215	456	2034	2464
SLOWEN	90	50	338	358
JUGOSL	308	180	1853	798
MAZED	17	22	370	362
AEGYPT	4	31	78	398
NIGERI	10	12	22	148
USA	41	200	223	1217
KANADA			86	277
BRASIL	1	30	246	501
ISRAEL	5	40	40	220
INDIEN	95	358	628	2390
MALAYS	39	136	206	688
REPKOR	5	14	48	164
HONGK	2	21	19	183
N ERM	6	13	59	177
8442 50 50				
DRUCKTYPEN AND DRUCKFORM OHNE BILD				
EINF	2763*	6202*	23659*	47802*
EV				15
LV	17	30	212	478
PV			53	237
AUS LG	148	250	1070	1646
EU	1324	1252	12227	14291
FRANKR	97	139	1183	632
NIEDL	590	816	4262	5124
ITAL	61	25	1191	905
G BRIT	25	24	3147	5186
DAENM	6	26	192	566
SCHWED	19	13	154	541
OESTER	322	129	592	675
LUXEMB	35	14	434	174
NORWEG		1	158	247
SCHWZ	983	2374	8245	15299
TSCHE	102	13	349	256
BULGAR			282	137
SLOWEN	17	20	107	127
USA	192	2329	1324	15993
JAPAN	64	121	510	903
AUSF	7373*	6505*	49676*	57314*
LV	26	56	640	883
PV				4
EU	5095	3953	24861	30377
FRANKR	379	475	2238	4056
NIEDL	2325	1268	9963	7120
ITAL	55	134	1023	1021
G BRIT	1402	808	3757	5102
DAENM	23	258	241	2055
GRIECH	1	29	10	318
SPAN	274	278	2507	2259
SCHWED	231	113	550	650
FINNL	91	38	443	349
OESTER	45	324	1139	3494
BELGI	222	158	2450	3114
LUXEMB	48	70	527	750
NORWEG	2	52	31	405
SCHWZ	785	971	7579	8459
TUERK	27	42	192	336
POLEN	265	280	3797	3188
TSCHE	50	72	358	618
UNGARN	130	81	630	725
BELARS			12	99
RUSSLD	18	24	495	890
SLOWEN	21	28	184	345
S AFR	4	10	548	350
USA	471	389	4954	4296
MEXIKO	8	16	142	394
KOLUMB			229	217
VENEZU			18	200
BRASIL	9	9	995	1128
ARGENT	16	39	55	373
SAUDIA	212	169	373	382
INDIEN	7	20	359	549
MYAN			5	114
THAIL			2127	1025
JAPAN	182	159	765	889
8443 11 00				
ROLLENOFFSETMASCHINEN U -APPARATE				
	STUECK		STUECK	
EINF	*	*	43*	32485*
GEW DT			8196	
AUS LG			1	65
EU			10	26572
FRANKR			4	21410
NIEDL			2	3617
SPAN			2	793
OESTER			2	752
NORWEG			5	1460
LIECHT			3	766
SCHWZ			6	1280
TSCHE			2	528
SLOWEN			1	75
USA			7	1345
INDIEN			3	381
AUSF	26*	60609*	228*	964896*
GEW DT	14988		202161	
EU	16	32702	125	651460
FRANKR	1	1222	15	37062
NIEDL			11	54080
ITAL	5	22292	26	94705
G BRIT	2	7279	13	81830
DAENM			4	17429
GRIECH			4	30174
PORTUG			2	9671
SPAN	2	48	18	95774
SCHWED	2	1843	7	41350
FINNL			3	16606
OESTER	1	1	7	39085
BELGI	2	17	14	123079
LUXEMB			1	10614
NORWEG			1	3272
LIECHT	1	280	4	796
SCHWZ	1	7930	7	15302
TUERK			3	2172
POLEN	1	94	13	37331
TSCHE			2	24535
SLOWAK			2	10435
UNGARN			7	14835
RUMAEN			1	102
BULGAR	1	65	2	365
UKRAIN			3	1321
RUSSLD			1	95
SLOWEN			1	87
AEGYPT			1	3918
USA			9	37142
KANADA		1050	1	12850
MEXIKO	1	7973	1	7973
KOLUMB			1	9660
BRASIL	1	1950	5	29050
ARGENT	1	150	1	150
IRAN			2	604
ISRAEL			11	1306
SAUDIA			1	1535
A EMIR	1	5705	5	9703
VIETN			1	2319
MALAYS			1	18490
MONGOL			1	1602
CHINA			7	51810
REPKOR	1	2515	1	2515
TAIWAN			4	11076
HONGK	1	165	2	1279
8443 12 00				
BOGENOFFSETMASCH PAPFORM < 22X36CM				
	STUECK		STUECK	
EINF	1*	17*	6*	1241*
GEW DT	1		270	
AUS LG	1	17	1	17
SCHWZ			1	125
TSCHE			3	515
JAPAN	1	17	2	601
AUSF	3*	919*	53*	19976*
GEW DT	73		1341	
EU			4	2806
FRANKR			2	1568
GRIECH			1	350
SPAN			1	888
SCHWZ			1	215
TUERK			1	850
POLEN			15	1045
UNGARN			1	1000
RUSSLD			2	982
USA			3	1662
MALAYS			1	883
SINGAP			2	1593
CHINA	1	900	2	1526
REPKOR			3	2190
TAIWAN			5	4352
HONGK			1	764
8443 19 10				
BOGENOFFSETMASCH APPARAT GEBRAUCHT				
	STUECK		STUECK	
EINF	11*	1316*	184*	16537*
GEW DT	613		11770	
EV	1	414	6	718
LV	1	409	20	1731
EU	4	378	123	11619
FRANKR			19	1795
NIEDL	1	199	26	2410
ITAL			10	888
G BRIT			11	1329
DAENM			18	1749
SPAN	1	65	3	644
SCHWED			10	523
FINNL			2	150
OESTER	2	114	16	1552
BELGI			6	541
NORWEG			8	952
SCHWZ	1	73	14	775
LETTLD			1	89
POLEN			8	1406
TSCHE			2	229
MAROKK			7	211
URUGU	1	414	1	414
LIBAN			6	88
JAPAN	1	409	1	409
HONGK			1	108
AUSF	151*	26677*	1448*	268248*
GEW DT	13806		129196	
EV			3	904
PV			1	15
EU	35	9599	246	81211
FRANKR	3	676	38	11912
NIEDL	1	28	19	5280
ITAL	4	919	38	17918
G BRIT	1	171	23	9164
DAENM	3	860	6	3342
GRIECH	3	380	9	965
PORTUG	2	132	17	2868
SPAN	5	1371	52	9170
OESTER	13	5062	37	19314
BELGI			7	1288
LIECHT			7	551
SCHWZ	2	206	37	9346
MALTA			2	777
TUERK	10	551	177	10538
ESTLD			2	1480
LETTLD			3	807
LITAU			3	237
POLEN	4	591	48	8559
TSCHE	3	68	7	492
UNGARN	2	1100	11	4541
RUMAEN			19	1844
BULGAR	1	1553	13	1905
UKRAIN	2	444	11	1393
BELARS			4	1607
RUSSLD	2	332	41	5045
ARMEN	1	869	1	869
TURKM				79
USBEK			3	182
SLOWEN	2	1022	31	4405
KROAT			9	655
B HERZ	1	70	22	620

Wichtigste Ursprungs- und Bestimmungs-Laender	SEPTEMBER 2000 dt = 100kg	SEPTEMBER 2000 1000 DM	JAN./SEP. 2000 dt = 100kg	JAN./SEP. 2000 1000 DM
JUGOSL	11	157	33	454
MAROKK	5	135	10	246
ALGER			3	87
TUNES			15	180
LIBYEN			10	444
AEGYPT			15	1182
SUDAN			9	302
K VERD			2	84
NIGERI	2	159	25	914
MOSAMB			1	146
S AFR	1	19	12	313
USA	5	3637	60	36744
KANADA	5	150	14	4535
MEXIKO			30	2653
HAITI	1	49	2	125
TRINID			1	104
KOLUMB	2	120	2	120
VENEZU			2	778
BRASIL	2	162	26	8807
CHILE	1	36	15	1608
BOLIV			3	860
PARAGU			9	251
URUGU			1	80
ARGENT	1	600	14	2481
LIBAN			4	168
SYRIEN			5	120
IRAN	19	1116	97	6863
ISRAEL		17	4	1321
JORDAN			4	312
SAUDIA			2	629
KUWAIT	4	95	8	176
BAHRAI			1	103
A EMIR	1	30	11	504
OMAN			5	264
PAKIST			5	329
INDIEN	1	325	11	881
BANGLA	2	56	12	427
SRILAN			2	163
THAIL	5	1398	42	4743
VIETN			1	210
INDONE	3	217	16	1204
MALAYS	2	157	12	1340
SINGAP	2	141	33	4793
CHINA	1	467	9	3627
REPKOR	1	65	8	2469
JAPAN	1	30	2	1105
TAIWAN			8	5015
HONGK	2	702	102	25383
AUSTRL	1	108	6	4375
NEUSEE			1	97
8443 19 31				
BOGENOFFSMASCH NEU PAPFORM<52X74CM				
	STUECK		STUECK	
EINF	16*	3410*	139*	38893*
GEW DT	736		8902	
EV			8	2250
LV			1	452
PV	3	842	6	1684
AUS LG	9	1569	90	20558
EU			14	5868
FRANKR			4	606
NIEDL			5	4284
ITAL			1	350
G BRIT			2	228
DAENM			2	400
TSCHE	2	415	7	1938
SLOWAK			1	133
ISRAEL			1	627
REPKOR			1	462
JAPAN	14	2995	114	29820
AUSF	254*	92412*	2864*	1068213*
GEW DT	16311		190696	
EV	21	13871	130	76631
LV			7	2834
EU	6	988	1099	433722
FRANKR	2	273	177	71740
NIEDL			111	37943
ITAL			191	46042
G BRIT	2	187	258	134637
DAENM			33	16721
GRIECH			18	3251
PORTUG			41	16673
SPAN			114	29953
SCHWED			20	10753
FINNL			8	4952
OESTER	2	528	64	31755
BELGI			63	28613
LUXEMB			1	789
ISLAND			1	787
NORWEG	5	2822	18	7767
SCHWZ	7	2780	73	24695
MALTA			1	244
TUERK	3	1902	24	7206
ESTLD			3	849
LETTLD			3	1271
LITAU			5	2761
POLEN	1	162	29	17470
TSCHE	4	1193	21	9859
SLOWAK	1	159	3	515
UNGARN	3	1012	19	5437
RUMAEN	1	270	7	2524
BULGAR	1	270	2	1840
ALBAN			1	82
UKRAIN	3	804	14	4042
BELARS			2	727
MOLDAU			2	330
RUSSLD	9	1428	58	16580
GEORG			2	402
KASACH			2	394
SLOWEN			2	870
B HERZ			1	250
MAZED			1	283

Wichtigste Ursprungs- und Bestimmungs-Laender	SEPTEMBER 2000 dt = 100kg	SEPTEMBER 2000 1000 DM	JAN./SEP. 2000 dt = 100kg	JAN./SEP. 2000 1000 DM
MAROKK	1	63	3	425
ALGER			7	3483
TUNES	1	239	10	1980
AEGYPT	2	179	13	5746
SUDAN			2	497
BURKIN			1	133
NIGERI			5	483
AETHIO	1	400	1	400
KENIA			4	483
UGANDA			2	456
TANSAN	1	1148	2	1515
MAURIT			2	1057
S AFR	5	350	20	9436
USA	89	28514	632	215045
KANADA	17	7529	71	20186
MEXIKO	6	1906	39	16094
GUATEM			2	857
HONDUR			1	154
COSTA	1	585	4	3121
PANAMA			3	1198
KUBA			2	905
DOM RP	12	3052	13	3451
TRINID	1	1754	4	2070
KOLUMB	1	380	5	1088
VENEZU			6	1015
ECUAD			2	353
PERU			3	753
BRASIL	15	8192	73	37074
CHILE	2	398	9	2696
BOLIV			2	301
URUGU			3	1454
ARGENT			9	3712
ZYPERN	2	2788	8	5064
LIBAN			3	791
SYRIEN	1	77	15	2129
IRAN	3	362	26	4576
ISRAEL	2	343	13	6190
JORDAN			1	1165
SAUDIA			16	3854
KUWAIT			1	154
A EMIR			3	1237
JEMEN			5	619
INDIEN	1	231	7	2112
BANGLA			3	394
SRILAN			2	253
NEPAL			3	656
THAIL	1	76	8	3448
VIETN	2	681	10	4009
INDONE	2	384	17	5148
MALAYS	5	2171	13	5375
SINGAP	2	1138	11	5278
PHILIP			13	6400
CHINA	9	3499	77	35135
REPKOR	5	1668	36	12834
JAPAN	8	3199	134	51059
TAIWAN	3	3183	9	6578
HONGK	5	1792	46	12663
AUSTRL	4	2241	28	10344
NEUSEE			4	1843
8443 19 35				
BOGENOFFSMASCH NEU >52X74-74X107CM				
	STUECK		STUECK	
EINF	2*	166*	9*	5731*
GEW DT	140		1450	
EU			5	5423
FRANKR			3	5375
USA			1	83
JAPAN	2	166	3	225
AUSF	90*	147753*	976*	1774913*
GEW DT	35806		384123	
EV	5	10658	40	55868
EU	18	22996	335	580519
FRANKR	4	3706	58	114471
NIEDL			26	56202
ITAL	3	3530	51	94211
G BRIT	1	469	60	132477
IRLAND	1	3969	1	3969
DAENM	1	497	15	30341
GRIECH	1	2980	6	12902
PORTUG	1	1714	11	27887
SPAN	1	1024	26	54973
SCHWED	1	1843	15	30169
FINNL			5	10127
OESTER	1	457	18	33364
BELGI	2	1648	42	78397
LUXEMB	1	1159	1	1159
ISLAND	1	1606	2	2772
NORWEG	1	3004	4	7556
SCHWZ	3	4812	32	49000
TUERK			6	9703
ESTLD			5	3487
POLEN	4	3903	20	22448
TSCHE	3	3114	21	19114
SLOWAK			2	1917
UNGARN			2	3842
UKRAIN	1	1748	2	3157
RUSSLD	4	6503	20	26498
USBEK			1	2568
SLOWEN			5	3515
KROAT			1	901
ALGER			2	3585
TUNES	1	3667	4	8331
AEGYPT			5	4677
SUDAN			1	2103
NIGERI			1	717
S AFR			1	679
USA	6	14502	112	244358
KANADA	3	7435	16	36656
MEXIKO	1	2784	15	33373
GUATEM			1	3305
EL SAL	2	3405	2	3405
NICARA			1	2340
COSTA			2	3436

Wichtigste Ursprungs- und Bestimmungs-Laender	SEPTEMBER 2000 dt = 100kg	SEPTEMBER 2000 1000 DM	JAN./SEP. 2000 dt = 100kg	JAN./SEP. 2000 1000 DM
PANAMA			1	2988
TRINID	1	544	1	544
VENEZU	1	2317	1	2317
PERU			1	610
BRASIL	2	3900	13	30456
CHILE			2	4723
URUGU			2	4584
ARGENT			3	6450
LIBAN			2	4236
SYRIEN	1	1929	2	2618
ISRAEL			6	10758
JORDAN			1	1989
SAUDIA	3	6714	7	14694
BAHRAI			1	1769
A EMIR			5	10554
OMAN			1	2551
JEMEN	1	2024	1	2024
INDIEN			3	4856
THAIL	1	873	6	7812
VIETN	2	1143	5	3668
INDONE			2	3119
MALAYS	1	1383	11	21423
SINGAP			14	25290
PHILIP			5	6904
CHINA	11	15964	77	111678
REPKOR	5	7830	34	47822
JAPAN	6	12644	50	85437
TAIWAN	4	5691	23	32428
HONGK	2	2646	58	94187
AUSTRL	1	3571	17	42366
8443 19 39				
BOGENOFFSETMASCH NEU PAPF>74X107CM				
	STUECK		STUECK	
EINF	*	*	*	*
AUSF	2*	3692*	84*	293832*
GEW DT	2290		83616	
EU	2	3692	61	196631
FRANKR			12	27354
NIEDL	1	1804	6	13942
ITAL			18	63826
G BRIT			6	25541
DAENM			4	12524
GRIECH			1	4769
SPAN	1	1888	9	32368
OESTER			3	9817
BELGI			2	6490
SCHWZ			1	3084
TSCHE			1	4597
USA			15	57968
KANADA			2	3897
MEXIKO			2	10884
CHILE			1	2755
CHINA			1	4016
8443 19 90				
AND OFFSETDRUCKMASCH U -APPARATE				
	STUECK		STUECK	
EINF	9*	1850*	61*	27807*
GEW DT	427		5262	
LV	1	30	1	30
AUS LG			1	65
EU	2	962	15	6648
NIEDL	1	217	4	1548
ITAL	1	742	10	4788
BELGI			1	309
NORWEG			2	2691
SCHWZ	5	858	32	8605
TSCHE			2	787
USA			3	923
CHINA			1	103
JAPAN	1	15	3	7998
AUSF	6*	3535*	76*	58799*
GEW DT	436		7601	
LV			1	355
EU			15	9844
ITAL			2	273
DAENM			1	1943
PORTUG			5	123
SPAN			3	872
OESTER			3	6582
SCHWZ			5	3335
TUERK			5	2618
POLEN	1	340	4	2133
TSCHE	1	551	5	1937
UNGARN			2	165
UKRAIN			1	120
RUSSLD			2	1257
SLOWEN			2	745
TUNES			2	3236
USA			10	9085
BRASIL	4	2644	5	5424
IRAN			1	100
MALAYS			1	348
PHILIP			1	1975
JAPAN			1	354
TAIWAN			5	5537
AUSTRL			2	7445
8443 21 00				
ROLLENHOCHDRUCKMASCHINEN -APPARATE				
	STUECK		STUECK	
EINF	1*	646*	22*	10949*

Wichtigste Ursprungs- und Bestimmungs-Laender	SEPTEMBER 2000 dt - 100kg	SEPTEMBER 2000 1000 DM	JAN./SEP. 2000 dt - 100kg	JAN./SEP. 2000 1000 DM
GEW DT	78		1399	
EU	1	646	6	2129
FRANKR	1	646	1	646
DAENM			3	788
SCHWED			1	689
SCHWZ			10	7235
ISRAEL			2	1085
TAIWAN			1	470
AUSF	*	*	1*	71*
GEW DT			77	
EU			1	71
8443 29 00				
AND HOCHDRUCKMASCHINEN U -APPARATE				
	STUECK		STUECK	
EINF	*	*	6*	347*
GEW DT			229	
EU			3	218
NIEDL			3	218
USA			1	122
AUSF	11*	188*	66*	4131*
GEW DT	184		2268	
EU	2	83	10	258
OESTER			2	123
NORWEG			1	92
LIECHT			2	78
SCHWZ			3	1412
POLEN			3	285
KIRGIS			1	99
SAMBIA			1	153
USA			3	315
MEXIKO			6	236
IRAN	8	52	15	348
HONGK			2	204
NEUSEE			1	127
8443 30 00				
FLEXODRUCKMASCHINEN U -APPARATE				
	STUECK		STUECK	
EINF	10*	3495*	90*	45961*
GEW DT	724		8376	
LV			1	319
AUS LG			1	392
EU			32	24655
FRANKR			3	9260
NIEDL			4	838
ITAL			13	4462
DAENM			12	10095
SCHWZ	9	3479	38	17771
POLEN			1	76
USA			14	3283
AUSF	14*	17674*	147*	248910*
GEW DT	3291		51864	
EV			3	12284
EU	4	4561	59	106119
FRANKR			8	10263
NIEDL	2	4088	13	25464
ITAL			6	3343
G BRIT	2	473	11	25406
IRLAND			1	1956
DAENM			1	3888
SPAN			5	13718
SCHWED			2	2941
FINNL			3	7170
OESTER			5	4147
BELGI			4	7823
NORWEG			1	2852
SCHWZ	1	897	10	14913
POLEN	1	140	6	3669
TSCHE			1	4518
SLOWAK	1	60	2	1068
UKRAIN	1	329	12	7744
BELARS				186
RUSSLD	1	1039	13	10066
KASACH			2	8830
TUNES			3	87
S AFR			1	140
USA	3	3090	15	45287
KANADA	1	4290	1	4290
MEXIKO			5	5202
DOM RP			1	442
BRASIL			2	5097
SAUDIA			2	6716
KUWAIT			1	688
THAIL			1	3190
CHINA			1	108
JAPAN			2	9796
HONGK			1	732
AUSTRL			2	2821
NEUSEE	1	3268	1	3268
8443 40 00				
TIEFDRUCKMASCHINEN U -APPARATE				
	STUECK		STUECK	
EINF	15*	159*	101*	11963*
GEW DT	13		1697	
LV			1	287
AUS LG			1	25
EU			17	3831
ITAL			6	3600
G BRIT			1	229
SCHWZ			11	6496
UNGARN			2	202
KANADA	3	31	14	518
HONGK	12	128	54	850
AUSF	5*	22830*	30*	100410*
GEW DT	6994		30318	
EU	4	20625	14	73498
FRANKR	1	17672	1	17672
ITAL	2	853	4	4140
G BRIT	1	2100	4	51272
BELGI			2	375
POLEN			1	8328
TSCHE				207
RUSSLD			3	1353
USA			2	10615
IRAN			1	360
MALAYS			1	3500
CHINA	1	2205	1	2205
HONGK			1	219
8443 51 00				
TINTENSTRAHLDRUCKMASCHINEN				
	STUECK		STUECK	
EINF	221*	1964*	1336*	17097*
GEW DT	79		717	
LV	1	6	7	82
PV			1	287
AUS LG			4	167
EU	212	1794	1115	10438
FRANKR	84	706	469	4349
G BRIT	124	1036	436	3980
IRLAND			186	1969
SCHWZ	4	113	61	1505
USA	1	32	120	3934
ISRAEL			1	436
CHINA			2	81
JAPAN			21	560
AUSF	59*	806*	906*	16092*
GEW DT	24		483	
PV			1	22
EU	9	127	322	4795
NIEDL			35	564
ITAL			10	377
G BRIT	2	28	48	1637
DAENM			64	207
SPAN			31	770
OESTER	6	91	81	764
BELGI			24	188
SCHWZ	7	54	176	3397
TUERK	4	55	24	361
POLEN	1	3	25	504
TSCHE	9	184	33	669
RUSSLD	3	58	8	198
S AFR			6	133
USA	2	10	111	2824
MEXIKO	5	93	16	270
CHINA			18	443
REPKOR			9	257
JAPAN	3	44	52	783
HONGK	13	142	47	564
8443 59 20				
DRUCKMASCHINEN Z BEDRUCK V SPINNST				
	STUECK		STUECK	
EINF	16*	539*	104*	2134*
GEW DT	33		336	
EU	7	111	15	297
G BRIT	7	111	10	193
USA	1	3	33	442
REPKOR			15	322
JAPAN	8	525	27	901
AUSTRL			1	91
AUSF	2*	50*	10*	805*
GEW DT	23		1270	
EU	1	15	1	15
RUMAEN			5	129
ISRAEL			1	148
PAKIST			1	424
8443 59 40				
DRUCKMASCHINEN HERST V HALBLEITERN				
	STUECK		STUECK	
EINF	*	*	*	*
AUSF	1*	96*	1*	96*
GEW DT	20		20	
JAPAN	1	96	1	96
8443 59 70				
ANDERE DRUCKMASCHINEN U -APPARATE				
	STUECK		STUECK	
EINF	167*	5282*	1843*	59649*
GEW DT	911		6332	
EV			2	58
LV	2	103	16	459
AUS LG	1	23	3	44
EU	22	1820	393	17815
FRANKR			44	587
NIEDL	1	3	54	628
ITAL	5	47	125	4631
G BRIT	1	467	54	2744
DAENM	9	285	67	1276
OESTER	2	21	19	1179
BELGI	4	997	27	6727
NORWEG	3	449	5	505
SCHWZ	30	946	328	10396
TSCHE	3	70	37	1025
SLOWEN			2	88
B HERZ			2	80
USA	87	2475	907	21139
ZYPERN	6	84	6	84
ISRAEL			4	2102
JAPAN	1	20	41	4497
TAIWAN	9	242	80	1450
HONGK			16	142
AUSTRL	1	90	2	92
AUSF	419*	23013*	3616*	261382*
GEW DT	1971		26613	
EV	9	88	43	505
LV	1	77	17	471
PV			2	295
EU	260	8663	2035	84321
FRANKR	59	1873	467	16056
NIEDL	14	346	194	4959
ITAL	34	323	201	20741
G BRIT	10	1547	133	8147
IRLAND	2	390	37	3170
DAENM	6	37	77	1601
GRIECH	1	101	27	817
PORTUG	14	36	126	991
SPAN	20	286	124	4046
SCHWED	10	1586	78	2702
FINNL	7	8	113	5201
OESTER	77	2073	341	11265
BELGI	6	47	113	3124
LUXEMB			4	1501
SCHWZ	7	934	73	8458
MALTA			8	559
TUERK			47	2465
LETTLD	1	24	2	543
LITAU			4	208
POLEN	7	238	56	3918
TSCHE	6	199	51	3405
SLOWAK	1	8	5	250
UNGARN	3	159	43	3191
RUMAEN			10	272
BULGAR			5	470
UKRAIN			3	465
BELARS			5	895
RUSSLD	2	118	38	6472
GEORG			3	724
KASACH			2	271
SLOWEN	1	34	24	1250
KROAT			3	145
JUGOSL	1	84	11	125
TUNES			9	1274
UGANDA			3	1607
S AFR	1	58	7	807
USA	65	6607	507	56788
KANADA	1	20	21	2211
MEXIKO	2	61	66	2500
HONDUR			1	688
DOM RP			2	988
KOLUMB			1	100
BRASIL	1	66	14	2695
CHILE			1	850
ARGENT	2	114	24	2388
IRAN			10	261
ISRAEL			27	1442
JORDAN			6	188
SAUDIA			3	943
A EMIR			6	609
PAKIST			1	150
INDIEN	8	552	25	2702
BANGLA			2	385
THAIL			8	2031
INDONE	1	54	5	2112
MALAYS	1	41	11	2035
SINGAP	10	370	70	3231
PHILIP			11	2252
CHINA	1	48	52	14202
REPKOR	3	390	42	3709
JAPAN	7	841	46	2897
TAIWAN	9	2212	55	21171
HONGK	11	726	74	4960
AUSTRL	1	125	19	3297
NEUSEE	2	189	3	450
8443 60 00				
HILFSMASCH U -APPARAT F DRUCKMASCHINE				
	DT		DT	
EINF	2473*	16009*	47255*	241921*
LV			91	290
PV				19
AUS LG	7	28	94	588
EU	353	1518	23758	79708
FRANKR	271	685	728	3697
NIEDL		1	653	3406
ITAL	1	39	765	6796
G BRIT	38	338	248	1625
DAENM		1	344	3210
SCHWED	27	295	173	1720
OESTER	16	157	20809	58715

Wichtigste Ursprungs- und Bestimmungs-Laender	SEPTEMBER 2000		JAN./SEP. 2000	
	dt = 100kg	1000 DM	dt = 100kg	1000 DM
BELGI		2	33	326
NORWEG			215	126
SCHWZ	1991	12057	21215	140527
TSCHE		7	204	587
SLOWAK			150	221
USA	78	622	1113	13990
KANADA			8	274
ISRAEL	41	1755	288	5245
JAPAN	7	28	145	1008
AUSF	2268*	15970*	21114*	162712*
EV			1	50
LV			41	262
PV			14	202
EU	822	6410	8569	68809
FRANKR	105	1216	1702	15750
NIEDL	19	178	872	4882
ITAL	136	881	1192	11000
G BRIT	157	1479	1059	9702
IRLAND	1	14	333	1952
DAENM	31	213	333	2632
GRIECH	15	77	200	1839
PORTUG	7	50	232	1770
SPAN	60	431	1038	7862
SCHWED	8	66	309	2430
FINNL	2	13	540	1722
OESTER	276	1663	738	4982
BELGI	5	129	321	2278
ISLAND			20	84
NORWEG			39	490
LIECHT			9	85
SCHWZ	342	2288	3414	21852
TUERK	9	15	55	608
LETTLD			37	229
LITAU			30	147
POLEN	27	40	1396	7698
TSCHE	180	1796	308	3093
SLOWAK			153	261
UNGARN	41	270	175	1395
UKRAIN		4	25	233
RUSSLD	13	34	224	1646
KASACH			3	478
TURKM			5	129
SLOWEN			45	317
LIBYEN			133	235
AEGYPT			187	736
SUDAN			201	95
NIGERI	182	1105	182	1105
R KONG				145
S AFR			22	281
USA	150	1287	1743	18787
KANADA		4	66	940
MEXIKO		40	200	261
KOLUMB			36	86
BRASIL	20	71	165	2259
CHILE			1	125
ARGENT	22	119	23	192
SYRIEN	14	148	14	163
ISRAEL		29	25	1099
SAUDIA	51	309	544	1212
KUWAIT			72	410
A EMIR	104	206	104	247
OMAN			3	134
PAKIST			9	92
INDIEN	20	321	32	924
BANGLA			28	95
THAIL			63	792
VIETN			3	496
INDONE			10	300
SINGAP	90	689	114	1217
CHINA		21	1140	12555
REPKOR			37	489
JAPAN	39	550	344	4192
TAIWAN	15	131	50	631
HONGK	79	949	258	4422
AUSTRL	4	64	243	1594
8443 90 05				
DRUCK-HILFSMASCH-TEIL APP WA 84435940				
EINF	*	*	*	2*
AUSF	*	40*	9*	622*
EU			7	326
8443 90 10				
DRUCK-HILFSMASCHIN-TEIL A EISEN/STAHL				
EINF	2870*	1915*	31352*	26899*
LV			560	941
EU	252	485	5426	10915
FRANKR	4	50	156	745
NIEDL	50	89	424	1189
ITAL	26	35	144	362
G BRIT	1	13	190	1127
DAENM	21	57	190	631
PORTUG	13	55	35	248
SCHWED	41	34	149	339
OESTER	71	108	3848	5846
SCHWZ	559	662	7844	7259
POLEN	187	268	928	1283
TSCHE	1764	364	15101	3844
UNGARN	29	25	484	716
USA	39	71	783	1638
KANADA			67	318
BRASIL			7	115
INDIEN	11	2	37	121
AUSTRL			183	241
AUSF	9908*	18049*	86839*	194751*
LV			20	429

Wichtigste Ursprungs- und Bestimmungs-Laender	SEPTEMBER 2000		JAN./SEP. 2000	
	dt = 100kg	1000 DM	dt = 100kg	1000 DM
EU	801	6542	7629	68142
FRANKR	87	1020	873	10341
NIEDL	86	785	1136	10174
ITAL	38	508	489	6340
G BRIT	86	1478	850	14323
DAENM	71	401	373	3487
GRIECH	6	76	70	911
PORTUG	4	29	24	326
SPAN	31	417	347	4629
SCHWED	60	241	280	1962
FINNL	11	109	133	1281
OESTER	273	971	2566	9092
BELGI	48	503	484	5125
NORWEG	22	54	132	479
SCHWZ	8174	7200	64912	46451
TUERK	17	103	209	962
POLEN	30	144	463	2797
TSCHE	8	16	844	747
UNGARN	15	109	250	1672
RUMAEN	7	13	125	908
UKRAIN	10	22	61	514
RUSSLD	11	29	298	1410
AEGYPT	6	9	241	968
NIGERI	3	5	79	436
S AFR	8	49	283	1624
USA	181	1421	4217	29559
KANADA	38	87	371	1896
MEXIKO	10	88	235	988
KOLUMB	20	61	132	905
ECUAD	16	29	61	172
BRASIL	30	190	364	2106
CHILE	4	8	112	532
ARGENT	8	19	100	386
SYRIEN		1	72	718
IRAN	9	34	102	936
ISRAEL	31	60	261	1219
JORDAN	9	18	62	261
SAUDIA	19	56	207	886
A EMIR	17	62	196	838
JEMEN	5	98	27	226
INDIEN	20	88	233	841
MYAN		4	38	212
THAIL	9	21	110	457
INDONE	9	19	101	406
MALAYS	23	87	232	1388
SINGAP	10	23	184	961
CHINA	27	169	390	2182
REPKOR	10	30	142	1561
JAPAN	58	220	651	5405
TAIWAN	17	75	237	1202
HONGK	57	229	623	3472
AUSTRL	32	119	532	2986
NEUSEE	8	34	79	408
8443 90 80				
AND DRUCK-HILFSMASCH-TEILE U APPARATE				
EINF	16782*	55100*	140497*	361394*
EV			5	207
LV	125	3760	1519	47085
PV			58	306
AUS LG		1	26	191
EU	1036	4794	17397	68882
FRANKR	335	794	6945	8155
NIEDL	147	814	2570	11608
ITAL	177	1012	1391	12288
G BRIT	235	1063	2694	17786
IRLAND		11	37	741
DAENM	47	425	384	3107
SPAN	1	14	301	1487
SCHWED	15	153	581	3255
FINNL		15	362	397
OESTER	59	338	808	3312
BELGI	20	142	1302	6603
NORWEG	1	22	396	271
LIECHT	37	129	95	293
SCHWZ	11090	27039	82121	164131
POLEN	377	491	4659	5247
TSCHE	2496	2281	22631	18243
SLOWAK	222	186	3228	1584
UNGARN	63	120	844	1448
SLOWEN	290	183	732	512
KROAT	620	584	3178	3868
S AFR	4	1	104	186
USA	305	17450	2746	83419
KANADA	2	26	18	657
BRASIL			14	142
CHILE			142	203
ARGENT	1	3	41	123
ISRAEL	23	26	121	1020
A EMIR	37	73	104	317
CHINA	41	106	133	504
JAPAN	41	1366	389	8821
AUSTRL	3	101	78	268
AUSF	10618*	43085*	86224*	393727*
EV				44
LV	45	873	527	2225
PV	9	20	115	551
EU	2683	14952	30201	155078
FRANKR	361	2064	9115	38053
NIEDL	439	1980	4911	21349
ITAL	106	1629	2389	14101
G BRIT	685	2775	3611	23126
DAENM	62	318	1103	8231
GRIECH	15	189	250	1863
PORTUG	6	93	100	1158
SPAN	232	824	1694	9760
SCHWED	128	557	998	6392
FINNL	153	433	713	4523
OESTER	212	1199	2793	13679
BELGI	268	2500	2442	12101
NORWEG	18	138	148	1521
LIECHT	10	23	35	293
SCHWZ	4478	7688	19997	42133
TUERK	36	262	664	2936

Wichtigste Ursprungs- und Bestimmungs-Laender	SEPTEMBER 2000		JAN./SEP. 2000	
	dt = 100kg	1000 DM	dt = 100kg	1000 DM
POLEN	140	1328	1487	8365
TSCHE	885	872	10218	8863
SLOWAK	7	47	371	1860
UNGARN	20	203	643	3619
RUMAEN	1	18	64	530
BULGAR	8	106	95	632
UKRAIN	37	356	347	2744
BELARS	10	76	20	213
RUSSLD	277	890	1115	6114
KASACH	2	80	71	212
SLOWEN	12	54	106	590
KROAT	2	9	28	275
JUGOSL			50	139
MAROKK	5	129	24	361
ALGER	1	10	26	424
TUNES	8	79	32	440
AEGYPT	7	58	92	1014
GHANA	3	15	172	425
NIGERI		1	28	210
S AFR	15	146	419	3463
USA	1002	7845	8015	73648
KANADA	27	316	565	7066
MEXIKO	15	291	244	2906
GUATEM	3	14	14	240
EL SAL	1	14	70	633
COSTA		2	39	374
DOM RP	5	80	10	210
KOLUMB	6	53	40	730
VENEZU	7	80	34	538
ECUAD	1	6	21	245
PERU	3	86	51	464
BRASIL	103	774	437	4480
CHILE	4	38	163	1397
URUGU	3	74	11	318
ARGENT	21	137	260	1145
IRAN	6	105	34	1063
ISRAEL	24	169	785	3464
SAUDIA	27	224	450	3095
KUWAIT	7	37	69	468
A EMIR	55	260	193	1555
INDIEN	14	114	1172	2567
THAIL	3	25	321	1067
INDONE	6	135	102	1482
MALAYS	47	134	522	1740
SINGAP	43	247	1189	4105
PHILIP	4	26	46	535
CHINA	34	227	392	3301
REPKOR	74	164	455	1686
JAPAN	156	1586	844	8541
TAIWAN	54	364	491	3152
HONGK	54	694	839	7355
AUSTRL	75	486	1229	8104
NEUSEE	8	57	100	893
8444 00 10				
DUESENSPINNMASCHINEN				
	STUECK		STUECK	
EINF	*	*	14*	80*
GEW DT			34	
AUSF	3*	1238*	20*	8400*
GEW DT	958		2131	
SCHWZ	1	305	1	305
USA			1	121
SYRIEN			2	581
IRAN	1	250	1	250
A EMIR			13	5952
MALAYS	1	683	1	683
REPKOR			1	508
8444 00 90				
VERSTRECKMASCH F SYNTH SPINNST USW				
	STUECK		STUECK	
EINF	*	*	32*	1461*
GEW DT			386	
EV			1	122
EU			14	563
NIEDL			2	201
OESTER			4	394
SCHWZ			4	75
TSCHE			11	571
KANADA			1	84
AUSF	10*	8021*	295*	101205*
GEW DT	2355		29158	
EU			51	8894
FRANKR			6	321
ITAL			13	2058
G BRIT			10	381
DAENM			4	524
SPAN			10	3047
OESTER			1	145
BELGI			5	2350
ISLAND			1	300
SCHWZ			2	165
TUERK	4	3394	8	5378
LETTLD			10	450
SLOWAK			10	6310
AEGYPT			20	9360
USA	3	2781	105	24535
MEXIKO			4	5451
GUATEM			2	334
KOLUMB			1	251
ECUAD			1	360
BRASIL	1	607	9	2740
ARGENT			1	367
IRAN	1	1150	2	1515
INDIEN	1	89	3	623
THAIL			5	7090

Wichtigste Ursprungs- und Bestimmungs-Laender	SEPTEMBER 2000 dt = 100kg	SEPTEMBER 2000 1000 DM	JAN./SEP. 2000 dt = 100kg	JAN./SEP. 2000 1000 DM
INDONE			1	395
MALAYS			1	1294
CHINA			8	991
REPKOR			7	2020
TAIWAN			39	17946
HONGK			2	4363
8445 11 00				
KREMPELN (KARDEN)				
	STUECK		STUECK	
EINF	5*	1428*	79*	5201*
GEW DT	564		4983	
EU	1	26	3	146
BELGI	1	26	2	141
SCHWZ	2	1042	16	2150
POLEN			17	2113
UNGARN			40	159
MEXIKO	2	361	4	633
AUSF	122*	19342*	818*	106579*
GEW DT	8020		52274	
EU	8	2843	116	20948
FRANKR			26	3769
ITAL	1	798	22	5746
G BRIT	2	1026	2	1026
GRIECH	3	740	12	2637
PORTUG			3	398
SPAN			13	2146
OESTER	2	279	21	2831
BELGI			17	2496
SCHWZ			1	306
TUERK	39	4803	110	13423
POLEN			7	800
TADSCH			3	493
TUNES			16	888
AEGYPT			7	1698
NIGERI			6	699
S AFR			22	1067
USA	26	3442	156	22227
MEXIKO	6	387	42	4476
HONDUR			1	155
EL SAL			1	167
DOM RP			1	160
KOLUMB			3	203
ECUAD			1	120
PERU			7	638
BRASIL			1	1260
IRAN	12	3053	61	8070
PAKIST			84	6165
INDIEN			38	3654
BANGLA			16	1283
THAIL			23	1694
VIETN	5	361	5	361
INDONE	16	1166	31	2349
MALAYS	1	103	5	721
PHILIP	2	263	6	749
CHINA	2	1436	17	5111
JAPAN	1	746	13	4710
HONGK	5	741	12	1740
AUSTRL			2	126
8445 12 00				
KAEMMASCHINEN				
	STUECK		STUECK	
EINF	*	*	17*	584*
GEW DT			794	
SCHWZ			7	473
CHINA			10	111
AUSF	*	*	12*	451*
GEW DT			482	
EU			5	186
SPAN			5	155
TSCHE			4	160
CHINA			3	136
8445 13 00				
VORSPINNMASCH (SPINDELBANK FLYER)				
	STUECK		STUECK	
EINF	2*	1500*	10*	2768*
GEW DT	730		1832	
EU			1	78
FRANKR			1	78
USA			4	154
JAPAN	2	1500	4	2534
AUSF	18*	4418*	86*	22643*
GEW DT	1844		10230	
EU	2	1044	5	2322
ITAL	1	318	4	1597
GRIECH	1	725	1	725
TUERK	7	797	9	1221
TSCHE			2	130
SLOWEN			2	535
NIGERI			4	197
S AFR			7	1875
USA			1	158
MEXIKO			12	3307
KUBA			1	387
KOLUMB			4	1455
BRASIL			17	4696
SYRIEN	1	261	2	343
IRAN	8	2316	12	3618
TAIWAN			7	2167
8445 19 00				
AND VOR- AUFBERMASCHINEN F SPINNST				
	STUECK		STUECK	
EINF	87*	768*	452*	7074*
GEW DT	658		4209	
EU	6	10	19	873
FRANKR	6	10	14	557
ITAL			2	199
OESTER			3	117
SCHWZ	32	356	84	3123
TSCHE			3	106
USA	2	32	28	576
BRASIL	45	337	302	2045
NEUSEE			13	277
AUSF	452*	29760*	3332*	191200*
GEW DT	8760		61251	
EU	60	1819	702	26383
FRANKR	12	432	98	3340
NIEDL			31	682
ITAL	48	1387	101	2937
G BRIT			34	196
DAENM			5	2715
GRIECH			58	3470
PORTUG			12	441
SPAN			31	1510
OESTER			251	4145
BELGI			81	6947
SCHWZ	2	124	68	4851
TUERK	152	6826	403	22273
POLEN	2	63	19	700
TSCHE			22	5239
UNGARN			3	226
BULGAR			1	144
BELARS			7	2953
RUSSLD			1	90
TADSCH			33	814
SLOWEN	8	4045	9	5287
MAROKK			2	180
TUNES			65	2108
AEGYPT	2	97	49	1890
NIGERI			4	131
MAURIT			2	130
S AFR		729	98	6167
USA	52	4369	344	18533
KANADA	4	284	21	1990
MEXIKO	15	1035	180	10517
GUATEM			1	76
KUBA			1	76
DOM RP			1	96
KOLUMB			8	570
VENEZU			6	384
ECUAD	1	85	11	680
PERU			37	1123
BRASIL	2	134	53	9202
BOLIV			5	325
SYRIEN			6	637
IRAN	43	3245	279	15461
SAUDIA			1	242
PAKIST	28	2029	363	20317
INDIEN	4	210	123	6116
BANGLA	14	919	69	3840
SRILAN			2	167
THAIL	2	151	81	3053
VIETN	20	1100	35	2339
INDONE	3	194	44	2836
MALAYS			4	292
PHILIP			5	361
CHINA	28	2302	106	8360
REPKOR			15	1155
JAPAN			5	363
TAIWAN			25	1935
HONGK			6	99
AUSTRL			3	255
NEUSEE			1	141
8445 20 00				
MASCHINEN Z SPINNEN V SPINNSTOFFEN				
	STUECK		STUECK	
EINF	8*	2001*	26*	5615*
GEW DT	1104		3563	
EU			5	446
OESTER			4	345
BELGI			1	101
SCHWZ	5	1690	16	4564
TSCHE			1	89
USA	3	311	3	311
MEXIKO			1	205
AUSF	422*	60631*	1077*	446755*
GEW DT	25054		160131	
EU	13	7224	141	75720
FRANKR	1	860	19	8079
NIEDL			4	2103
ITAL	9	5096	72	39532
G BRIT	1	144	2	1347
GRIECH			13	5604
PORTUG			3	1332
SPAN	1	375	9	4608
OESTER	1	746	15	7993
BELGI			4	5222
SCHWZ	1	1099	12	6558
TUERK	52	13476	136	58435
POLEN			9	2183
TSCHE			10	1426
SLOWAK			1	150
RUSSLD			1	156
TURKM			2	1396
SLOWEN			11	2371
MAROKK	3	1494	3	1494
TUNES			3	1702
AEGYPT			17	5018
NIGERI			5	3419
S AFR	2	639	16	4629
USA	13	5844	47	25207
KANADA			2	662
MEXIKO	12	4002	88	57160
EL SAL			5	2456
KOLUMB	5	1778	5	1778
VENEZU	1	788	4	2935
ECUAD	5	2429	6	3151
PERU			10	3622
BRASIL			47	37434
CHILE			3	1152
ARGENT			2	2039
SYRIEN	5	1510	21	10854
IRAN	15	6319	53	26209
PAKIST			19	5742
INDIEN			1	789
BANGLA	10	8709	19	15229
THAIL			3	2381
VIETN			2	650
INDONE			14	3730
PHILIP			1	284
CHINA	3	5183	48	36145
REPKOR			5	12691
JAPAN			5	2670
TAIWAN			13	24416
HONGK			4	2466
8445 30 10				
MASCH Z DUBLIEREN V SPINNSTOFFEN				
	STUECK		STUECK	
EINF	1*	142*	10*	1483*
GEW DT	24		538	
EU			8	1153
ITAL			8	1153
SCHWZ	1	142	2	330
AUSF	*	*	2*	231*
GEW DT			60	
PAKIST			1	189
8445 30 90				
MASCHINEN Z ZWIRNEN V SPINNSTOFFEN				
	STUECK		STUECK	
EINF	*	*	34*	9136*
GEW DT			2760	
EU			14	3977
FRANKR			8	2731
ITAL			8	1240
SCHWZ			12	2343
POLEN			5	2739
AUSF	30*	7728*	518*	101568*
GEW DT	2874		36924	
EU	17	3251	274	17240
FRANKR			2	454
ITAL	13	2182	102	9370
PORTUG			7	1287
SPAN	2	519	10	2594
SCHWED			1	396
OESTER			2	188
BELGI	2	550	150	2951
SCHWZ			12	1288
TUERK			42	13699
TSCHE	1	29	24	1550
MAROKK			1	166
TUNES	2	365	2	365
S AFR			4	1316
USA	7	3264	84	27377
KANADA	1	190	4	843
MEXIKO			11	1318
PERU			5	983
BRASIL			10	1364
CHILE			4	528
ARGENT			5	541
SAUDIA			6	2036
A EMIR	1	365	1	365
PAKIST			19	1862
INDIEN			29	4628
THAIL			3	378
INDONE			2	131
CHINA	1	264	37	7049
REPKOR			22	14296
TAIWAN			5	570
AUSTRL			4	1544
8445 40 00				
SPUL- WICKEL- HASPELMASCH SPINNST				
	STUECK		STUECK	
EINF	49*	2443*	299*	14230*
GEW DT	485		3598	
LV			1	24
PV	2	365	4	556
EU	35	267	162	2469
FRANKR			1	210
ITAL	35	244	119	1273
SPAN			15	395
BELGI			44	558
SCHWZ	7	1528	55	5981
TSCHE	4	490	22	1540
SLOWAK			4	160
USA	2	158	6	797
BRASIL			1	129

Wichtigste Ursprungs- und Bestimmungs-Laender	SEPTEMBER 2000 dt = 100kg	SEPTEMBER 2000 1000 DM	JAN./SEP. 2000 dt = 100kg	JAN./SEP. 2000 1000 DM
REPKOR			2	204
JAPAN			14	1918
AUSF	181*	28616*	1323*	232259*
GEW DT	7639		63252	
EU	23	3263	353	47570
FRANKR			29	4639
NIEDL			14	1370
ITAL	13	1107	116	14528
G BRIT	1	121	32	3670
IRLAND			11	3758
DAENM	1	10	3	522
GRIECH			11	2846
PORTUG	2	700	15	3089
SPAN			75	5775
SCHWED			6	584
OESTER	1	512	27	5059
BELGI	5	813	13	1589
SCHWZ	3	85	13	1336
TUERK	2	159	65	8958
ESTLD			3	980
POLEN	2	519	35	3744
TSCHE	3	50	39	1929
SLOWAK	2	156	8	810
UNGARN			8	1112
BELARS			15	1808
RUSSLD			2	123
GEORG	2	360	2	360
USBEK			2	1203
SLOWEN			6	1234
MAROKK	2	393	4	1437
AEGYPT	1	50	24	5710
SUDAN			3	1043
NIGERI	2	762	6	2208
MAURIT			1	156
SIMBAB			1	470
S AFR			6	1877
USA	11	1459	109	11246
KANADA	2	331	7	1160
MEXIKO	10	1630	80	17994
GUATEM			2	858
EL SAL	1	148	2	573
COSTA	1	199	1	199
DOM RP			1	446
KOLUMB			3	756
ECUAD			5	1117
PERU			7	2365
BRASIL	2	100	19	4098
CHILE			1	121
BOLIV			3	923
ARGENT			6	801
SYRIEN			4	446
IRAN	9	3591	20	6851
ISRAEL			4	1163
SAUDIA			5	830
PAKIST			12	2958
INDIEN	7	2483	94	30088
BANGLA			15	2730
SRILAN			2	762
THAIL	4	1074	23	5897
VIETN	6	2192	27	9932
INDONE	9	1901	31	9073
MALAYS	1	150	5	1034
PHILIP			1	322
CHINA	22	4795	91	24543
REPKOR	52	2330	73	5929
JAPAN			4	554
TAIWAN	1	102	9	415
HONGK	1	333	44	1352
NEUSEE			1	268
8446 90 00				
AND VORBEREITMASCH F SPINNST-GARN				
	STUECK		STUECK	
EINF	41*	4246*	350*	28169*
GEW DT	2517		16049	
EU			9	1522
ITAL			7	667
SPAN			2	855
SCHWZ	8	1084	92	10386
TUERK			13	754
TSCHE	30	3042	199	12941
RUSSLD			18	96
USA	1	119	2	944
CHINA			13	1134
JAPAN			1	368
AUSF	44*	9559*	374*	97219*
GEW DT	3854		34986	
LV			2	524
EU	11	1055	98	14728
FRANKR	7	1	21	729
ITAL			16	6367
G BRIT			7	407
IRLAND	1	428	1	428
PORTUG			5	913
SPAN	1	70	12	613
SCHWED	1	181	2	344
OESTER	1	375	9	430
BELGI			21	4488
SCHWZ	5	754	44	7309
MALTA			1	550
TUERK	2	508	21	6889
LETTLD			2	441
POLEN	1	677	3	719
TSCHE			6	502
RUMAEN	1	39	3	185
BULGAR			4	415
USBEK			2	1570
SLOWEN			1	197
MAROKK			1	140
AEGYPT	1	153	3	395
COTEIV			1	792
TANSAN	1	217	1	217

Wichtigste Ursprungs- und Bestimmungs-Laender	SEPTEMBER 2000 dt = 100kg	SEPTEMBER 2000 1000 DM	JAN./SEP. 2000 dt = 100kg	JAN./SEP. 2000 1000 DM
SIMBAB			3	119
S AFR			2	371
USA	1	291	24	11442
MEXIKO			7	2484
GUATEM			1	693
KOLUMB			1	428
BRASIL	1	738	7	4224
ARGENT			1	169
IRAN			7	1216
ISRAEL			1	285
BAHRAI				453
PAKIST	3	1876	15	4973
INDIEN	1	142	3	655
BANGLA			2	283
THAIL			13	4205
INDONE	2	624	6	1513
CHINA	13	2416	31	8695
REPKOR			19	10628
TAIWAN			22	8716
HONGK	1	69	6	294
8446 10 00				
WEBMASCHINE F GEWEBE BREITE <30CM				
	STUECK		STUECK	
EINF	23*	1547*	403*	25892*
GEW DT	237		4070	
EU			9	815
ITAL			2	130
SCHWED			2	340
BELGI			5	345
NORWEG			2	322
SCHWZ	23	1547	357	24303
UKRAIN			13	259
VIETN			2	80
AUSF	13*	267*	110*	2566*
GEW DT	70		642	
EU	1	24	33	821
G BRIT			26	449
PORTUG			2	263
TUERK			7	366
TSCHE			32	214
USA			10	368
VIETN			2	80
INDONE	6	163	12	326
CHINA			1	83
HONGK			2	143
8446 21 00				
WEBMASCH M MOT SCHUETZ SCHUSS>30CM				
	STUECK		STUECK	
EINF	8*	41*	18*	2668*
GEW DT	173		836	
SCHWZ			4	2591
AUSF	26*	4150*	201*	13338*
GEW DT	2414		9634	
EU	1	1785	5	6442
SPAN			1	204
FINNL	1	1785	2	3703
OESTER			1	1604
BELGI			1	931
LITAU			58	772
TSCHE	2	108	5	224
KASACH	8	2053	8	2053
S AFR			3	100
USA			2	515
MEXIKO			22	641
PAKIST	12	187	53	860
INDIEN			18	351
BANGLA			9	104
CHINA			4	1101
8446 29 00				
AND WEBMASCH M SCHUETZ SCHUSS>30CM				
	STUECK		STUECK	
EINF	37*	2003*	145*	19441*
GEW DT	1126		5609	
EU			13	1031
BELGI			12	1008
SCHWZ	37	2003	131	18408
AUSF	*	*	107*	14276*
GEW DT			5385	
EU			75	13365
FRANKR			10	1874
NIEDL			4	825
PORTUG			31	6206
SPAN			24	3661
BELGI			5	799
BULGAR			18	798
8446 30 00				
WEBMASCH M SCHUETZLOS SCHUSS >30CM				
	STUECK		STUECK	
EINF	12*	1480*	267*	34816*
GEW DT	500		12162	
AUS LG			1	63

Wichtigste Ursprungs- und Bestimmungs-Laender	SEPTEMBER 2000 dt = 100kg	SEPTEMBER 2000 1000 DM	JAN./SEP. 2000 dt = 100kg	JAN./SEP. 2000 1000 DM
EU	2	165	62	7529
FRANKR			3	351
NIEDL			2	122
ITAL			5	581
BELGI	2	165	52	6475
SCHWZ	10	1315	182	24762
TSCHE			1	123
INDIEN			1	197
JAPAN			21	2205
AUSF	222*	20432*	2095*	260794*
GEW DT	11493		105425	
EU	82	10391	611	83762
FRANKR	3	499	62	8808
NIEDL			8	1173
ITAL	60	7010	253	31843
G BRIT			37	6161
IRLAND	1	149	1	149
DAENM			3	609
GRIECH	2	288	5	784
PORTUG	2	384	41	5563
SPAN	3	430	41	6263
SCHWED			5	616
OESTER	4	544	34	4189
BELGI	7	1087	120	17616
SCHWZ			16	2876
TUERK	13	436	247	29223
ESTLD			20	3006
LITAU			17	1234
POLEN			32	4550
TSCHE	2	50	79	5781
SLOWAK			12	180
UNGARN			4	539
BELARS			8	1850
SLOWEN			6	123
MAROKK			12	1244
AEGYPT			5	564
COTEIV			12	2290
NIGERI			20	360
KENIA			4	262
MAURIT			1	200
SIMBAB			12	1542
S AFR			29	2916
USA	1	280	188	38351
KANADA	1	1122	21	4451
MEXIKO	8	1379	35	4643
KOLUMB			8	1588
ECUAD			10	508
PERU			2	312
BRASIL			31	5470
CHILE			2	509
SYRIEN			13	2105
IRAN	44	424	65	791
A EMIR			1	400
PAKIST			104	2023
INDIEN	4	1038	58	6836
BANGLA	24	173	82	1450
THAIL			42	4555
VIETN			1	365
INDONE			50	5212
MALAYS			5	275
CHINA	43	5139	124	24176
REPKOR			16	3560
JAPAN			21	5223
TAIWAN			25	469
HONGK			10	2063
AUSTRL			33	2737
8447 11 10				
RUNDWIRKMASCH ZYLDM<165MM ZUNGENN				
	STUECK		STUECK	
EINF	27*	693*	52*	1706*
GEW DT	82		312	
EU	27	693	52	1553
ITAL	27	693	52	1553
AUSF	34*	1313*	348*	13954*
GEW DT	124		1612	
LV			3	275
PV	4	40	4	40
EU	8	620	81	5867
FRANKR	5	521	43	4126
ITAL	3	99	4	220
GRIECH			2	138
PORTUG			4	149
SPAN			10	762
BELGI			2	183
SCHWZ	4	353	17	1641
TUERK			75	368
POLEN			1	93
TSCHE	4	40	7	246
UNGARN		9	18	173
UKRAIN			2	78
USA	1	29	48	3224
CHINA			32	80
REPKOR	2	231	2	231
JAPAN			15	1420
TAIWAN			6	332
8447 11 90				
AND RUNDWIRKMASCH ZYLDURCHM <165MM				
	STUECK		STUECK	
EINF	3*	724*	175*	8390*
GEW DT	86		968	
AUS LG			1	7
EU			127	5878
ITAL			127	5878
SCHWZ			6	244

Wichtigste Ursprungs- und Bestimmungs-Laender	SEPTEMBER 2000 dt = 100kg	SEPTEMBER 2000 1000 DM	JAN./SEP. 2000 dt = 100kg	JAN./SEP. 2000 1000 DM
USA			34	176
REPKOR	3	724	7	2074
AUSF	*	*	*	*
8447 12 10				
RUNDWIRKMASCH ZYLDM>165MM ZUNGENN				
	STUECK		STUECK	
EINF	45*	3888*	275*	13806*
GEW DT	697		5069	
LV			6	132
EU	41	3800	231	12270
FRANKR			52	1505
NIEDL			12	165
ITAL	39	3744	123	9627
G BRIT			10	157
DAENM			7	114
SPAN			3	255
BELGI			9	251
USA			2	482
REPKOR			1	280
TAIWAN	2	55	8	451
NEUSEE			4	79
AUSF	352*	40445*	2912*	343299*
GEW DT	8794		73892	
EV			1	54
LV			2	372
EU	59	8815	458	61114
FRANKR	15	2026	55	7418
NIEDL			2	337
ITAL	10	1017	130	16343
G BRIT			17	1343
DAENM	1	144	25	2810
GRIECH	3	458	48	4424
PORTUG	9	1515	51	10483
SPAN	12	1359	82	8709
SCHWED			7	869
FINNL			2	221
OESTER	7	1566	14	2993
BELGI	2	730	15	3164
NORWEG			1	89
SCHWZ			7	1461
TUERK	45	5698	321	43547
LETTLD			3	255
POLEN	5	395	55	5188
TSCHE	6	166	28	1313
SLOWAK			5	838
UNGARN			14	387
UKRAIN			1	233
RUSSLD	1	117	5	927
TURKM			9	765
SLOWEN			3	236
MAZED			6	114
MAROKK	7	1180	44	4114
ALGER			5	478
TUNES	4	509	13	1460
AEGYPT	9	647	115	10270
MAURIT			20	1461
S AFR			9	953
USA	4	611	146	18076
KANADA	10	836	32	3644
MEXIKO	12	986	266	29195
GUATEM			18	1662
EL SAL			2	160
DOM RP	1	111	9	838
KOLUMB	2	195	34	3518
VENEZU			13	1411
ECUAD			21	2334
PERU	5	538	56	7564
BRASIL	35	4428	173	26739
CHILE			15	1850
BOLIV			4	542
ARGENT	1	223	43	5560
LIBAN			1	144
SYRIEN	10	712	53	4971
IRAN	5	477	22	3168
ISRAEL	2	193	26	2725
PAKIST	1	73	83	2618
INDIEN	20	2049	123	13497
BANGLA	24	1809	61	5491
SRILAN			29	4201
THAIL	7	748	73	8292
INDONE	14	1905	31	3791
MALAYS	2	177	9	1295
PHILIP	3	243	6	737
CHINA	51	5033	312	34620
REPKOR	5	997	65	10620
JAPAN	2	474	14	2577
TAIWAN			18	2933
HONGK			11	1620
AUSTRL			9	1324
NEUSEE			1	107
8447 12 90				
AND RUNDWIRKMASCH ZYLDURCHM >165MM				
	STUECK		STUECK	
EINF	2*	172*	25*	1870*
GEW DT	95		572	
LV			1	126
EU	1	85	2	175
ITAL	1	86	1	86
SPAN			1	89
SCHWZ	1	86	9	498
INDIEN			7	434
REPKOR			2	730
AUSF	*	*	1*	110*

Wichtigste Ursprungs- und Bestimmungs-Laender	SEPTEMBER 2000 dt = 100kg	SEPTEMBER 2000 1000 DM	JAN./SEP. 2000 dt = 100kg	JAN./SEP. 2000 1000 DM
GEW DT			33	
EU			1	110
G BRIT			1	110
8447 20 10				
FLACH- NAEHWIRKMASCHINEN HANDBETR				
	STUECK		STUECK	
EINF	90*	50*	1273*	611*
GEW DT	8		110	
AUS LG	77	42	1203	549
JAPAN	90	50	1218	659
AUSF	7*	10*	531*	238*
GEW DT	1		57	
EU			1	1
8447 20 92				
FLACHKETTENWIRK-/-RASCHELMASCHINE				
	STUECK		STUECK	
EINF	3*	75*	25*	1377*
GEW DT	200		1528	
EU	3	75	15	1037
FRANKR			2	130
ITAL	3	75	5	621
G BRIT			5	270
SCHWZ			1	223
AUSF	61*	14819*	953*	274564*
GEW DT	6342		95000	
EU	9	3305	174	53669
FRANKR	2	393	18	3775
ITAL	4	1113	73	24731
G BRIT			20	6136
GRIECH			1	278
PORTUG			3	1718
SPAN			47	13447
SCHWED	2	1175	4	1920
OESTER	1	624	5	1091
BELGI			2	533
NORWEG			2	2406
SCHWZ			2	550
MALTA	5	1103	8	2534
TUERK	5	1278	54	24680
POLEN	2	905	7	3273
TSCHE			2	456
RUMAEN			1	245
RUSSLD			1	460
SLOWEN		253	1	492
MAZED			2	208
MAROKK			1	1002
AEGYPT	1	471	5	1098
TANSAN	2	420	4	818
S AFR			8	2448
USA	6	935	96	20832
KANADA			7	2832
MEXIKO			17	4719
GUATEM			2	426
DOM RP			1	195
KOLUMB			17	5248
BRASIL			42	15639
CHILE			1	990
ARGENT	2	162	2	162
SYRIEN			11	1167
IRAN			21	2461
JORDAN			1	159
INDIEN			1	515
SRILAN			2	83
THAIL			20	4488
VIETN			5	766
INDONE	5	560	30	5672
MALAYS			1	550
PHILIP			3	726
CHINA	5	775	111	23812
REPKOR	7	2641	151	54733
JAPAN	5	899	14	2316
TAIWAN	5	1012	115	28356
HONGK			5	2158
AUSTRL			2	708
NEUKAL			1	201
8447 20 98				
AND FLACHWIRK-/-STRICKM NAEHWIRKM				
	STUECK		STUECK	
EINF	37*	1466*	267*	12632*
GEW DT	521		4222	
EU	18	715	144	5492
FRANKR			9	244
ITAL	7	323	94	3887
G BRIT	2	140	11	480
IRLAND			11	287
GRIECH			2	112
SPAN	5	235	5	235
BELGI			5	180
SCHWZ	2	459	9	1282
POLEN			4	437
UNGARN	1	21	14	280
USA			10	862
KANADA			4	231
JAPAN	3	222	53	3674
AUSTRL			4	116
AUSF	255*	27342*	2724*	292701*
GEW DT	4160		44046	

Wichtigste Ursprungs- und Bestimmungs-Laender	SEPTEMBER 2000 dt = 100kg	SEPTEMBER 2000 1000 DM	JAN./SEP. 2000 dt = 100kg	JAN./SEP. 2000 1000 DM
PV			2	90
EU	19	2219	744	90300
FRANKR	1	110	34	4713
NIEDL	1	53	5	624
ITAL	3	390	369	42661
G BRIT	3	129	38	3593
DAENM			20	2357
GRIECH			20	1648
PORTUG			53	5290
SPAN	10	1500	174	21977
SCHWED	1	37	2	191
OESTER			5	820
BELGI			24	3426
TUERK	41	4654	308	35450
LETTLD			3	139
LITAU			3	192
POLEN	13	291	56	3995
TSCHE			2	86
SLOWAK	4	290	14	807
UNGARN	3	431	34	2284
RUMAEN	5	463	51	5276
BULGAR			2	251
UKRAIN			12	1063
RUSSLD			20	1587
SLOWEN	1	175	7	1075
KROAT			5	369
JUGOSL	1	52	11	384
MAZED			4	437
MAROKK			13	1501
TUNES	2	321	24	3777
AEGYPT			22	1959
MAURIT	15	1178	25	1996
USA	14	1607	105	11131
KANADA			1	77
MEXIKO	3	435	238	18540
GUATEM	5	29	44	602
KOLUMB			5	650
ECUAD			26	1590
PERU	5	424	30	1676
BRASIL	30	3205	154	16756
BOLIV			20	381
PARAGU			1	142
URUGU	1	56	2	198
ARGENT	5	962	27	2040
ZYPERN			7	704
LIBAN	2	254	6	879
SYRIEN			7	822
IRAN	5	106	52	1974
ISRAEL			8	1445
A EMIR	5	570	5	570
INDIEN	2	382	30	4491
BANGLA			5	278
SRILAN			5	277
THAIL	20	1870	69	7038
INDONE			3	300
PHILIP	10	1200	24	2716
MONGOL			10	1486
CHINA	14	2397	158	23432
REPKOR	18	3175	91	15708
JAPAN			33	3945
TAIWAN			2	260
HONGK	1	129	173	18819
MACAU	2	404	2	404
8447 90 00				
GIMPEN- TUELL- SPITZENMASCHINE USW				
	STUECK		STUECK	
EINF	15*	638*	207*	11070*
GEW DT	197		2530	
LV			2	179
AUS LG	1	47	31	1376
EU	1	43	20	908
ITAL			16	814
SCHWZ	5	137	14	737
UKRAIN			5	90
USA			4	1027
MEXIKO	1	145	3	237
REPKOR	1	22	4	262
JAPAN	5	238	140	7615
AUSF	114*	8882*	1230*	73047*
GEW DT	1925		15317	
LV			1	13
EU	33	2153	334	17960
FRANKR	1	89	69	1661
NIEDL	2	125	19	815
ITAL	9	1098	98	8521
G BRIT			17	899
DAENM			5	225
GRIECH			8	631
PORTUG	15	342	56	2181
SPAN	3	273	31	1568
FINNL			5	142
OESTER	2	226	12	623
BELGI			12	694
NORWEG			1	339
SCHWZ			9	571
TUERK	14	1407	158	4908
LITAU	1	90	2	160
POLEN	1	40	51	2150
TSCHE	1	72	17	1292
SLOWAK			2	131
UNGARN	2	112	16	1025
RUMAEN	1	82	5	543
UKRAIN	1	111	1	111
SLOWEN	2	63	7	385
MAZED			2	172
MAROKK			14	1430
ALGER	2	290	34	1057
TUNES	1	33	15	845
AEGYPT			5	270
NIGERI			4	320
S AFR			8	75

Wichtigste Ursprungs- und Bestimmungs-Laender	SEPTEMBER 2000		JAN./SEP. 2000	
	dt = 100kg	1000 DM	dt = 100kg	1000 DM
USA	13	794	167	5911
KANADA			2	217
MEXIKO	9	782	57	3946
GUATEM			8	100
EL SAL			1	113
KOLUMB			2	281
BRASIL	2	271	46	5015
CHILE			1	166
ARGENT			6	775
SYRIEN	4	613	25	3402
JORDAN	1	158	5	767
SAUDIA			1	146
BAHRAI			1	84
PAKIST			11	449
INDIEN	10	1176	29	3614
BANGLA			2	360
THAIL			4	515
INDONE			35	4046
MALAYS			5	377
SINGAP	3	310	20	2152
PHILIP			4	549
CHINA	4	78	11	315
REPKOR			6	1268
JAPAN	2	67	7	223
TAIWAN			39	2803
AUSTRL	2	59	25	1182
8448 11 00				
SCHAFTMASCHINE KARTENSPARVORRICHT USW				
	DT		DT	
EINF	550*	2290*	6509*	25217*
LV				20
EU	202	903	3590	15771
FRANKR	187	862	3516	15594
SCHWZ	348	1387	2756	9298
USA			152	99
AUSF	729*	2176*	7231*	20569*
LV				14
EU	692	2064	2335	8433
ITAL	17	61	104	554
G BRIT			61	240
GRIECH	141	271	141	272
PORTUG			79	569
SPAN	66	184	356	1036
OESTER			50	298
BELGI	466	1548	1529	5385
TUERK	2	7	282	563
POLEN			70	207
TSCHE			38	127
KROAT			27	177
MAROKK			85	82
AEGYPT			6	138
S AFR			101	313
USA	8	33	303	723
MEXIKO			499	946
KOLUMB			174	631
BRASIL			39	152
ARGENT			117	374
SYRIEN			1246	3278
INDIEN			26	263
THAIL			29	123
INDONE			846	3017
TAIWAN			89	303
NEUSEE			22	86
8448 19 00				
AND HILFSMASCH -APP F MASCH 8444-8447				
EINF	252*	1240*	2935*	14100*
LV		34		83
AUS LG	1	7	46	139
EU	85	579	1370	7853
NIEDL	28	290	148	1566
ITAL	26	185	928	3980
SCHWED	9	66	179	1418
BELGI	1	28	42	585
SCHWZ	126	373	954	4204
TSCHE	1	17	108	344
CHINA		24	60	109
JAPAN	24	153	150	868
AUSF	119*	1649*	3538*	26613*
LV				46
EU	15	215	731	9370
FRANKR		36	83	1634
ITAL	2	5	116	2267
G BRIT		1	46	615
GRIECH			87	305
PORTUG	9	97	114	1412
SPAN	2	28	179	1734
OESTER		1	8	211
BELGI	1	43	50	665
SCHWZ	5	59	1240	1150
MALTA	6	88	15	248
TUERK	8	116	49	674
UNGARN			54	233
AEGYPT	3	28	16	220
USA	34	428	151	2003
KANADA			36	215
MEXIKO	3	69	76	792
PERU			6	80
BRASIL		9	16	402
SYRIEN			25	320
ISRAEL			9	78
PAKIST	3	29	64	544
INDIEN	8	88	35	411
THAIL	2	36	17	307

Wichtigste Ursprungs- und Bestimmungs-Laender	SEPTEMBER 2000		JAN./SEP. 2000	
	dt = 100kg	1000 DM	dt = 100kg	1000 DM
INDONE			37	400
MALAYS			23	427
CHINA			72	914
REPKOR	1	17	235	2233
JAPAN	1	41	47	1244
TAIWAN	1	18	114	1717
HONGK	16	222	50	690
8448 20 10				
TEILE/ZUB F MASCH 8444 A EISEN/STAHL				
EINF	8*	91*	253*	2626*
LV			3	251
EU		6	149	573
G BRIT		5	89	771
SCHWZ	4	78	92	1316
USA		1	2	92
BRASIL			3	237
AUSF	54*	626*	141*	1432*
EV			1	90
LV				14
EU			67	161
IRLAND			40	101
USA	54	626	67	1046
BRASIL			3	144
8448 20 90				
AND TEILE/ZUB F MASCH 8444 HILFSMASCH				
EINF	1465*	3024*	17136*	31572*
EV			1	12
LV			2	45
EU	43	150	1450	8691
FRANKR	1	5	94	303
NIEDL	1	36	149	784
ITAL	39	84	887	842
G BRIT		5	231	717
OESTER	1	6	83	5597
SCHWZ	58	932	536	7935
TSCHE	1249	990	12346	8585
SLOWAK			37	102
USA	48	455	84	1336
CHINA	6	8	2417	2874
JAPAN	35	438	105	1627
AUSF	710*	7566*	9379*	85118*
EV			88	96
LV			4	54
PV			20	202
EU	170	2706	1658	16660
FRANKR	16	135	48	904
NIEDL			92	520
ITAL	127	1956	1036	8913
G BRIT	1	53	78	823
IRLAND	5	219	85	2340
SPAN		20	50	791
OESTER	1	10	128	626
BELGI	20	290	110	1299
SCHWZ	53	469	568	6089
TUERK	5	253	266	3890
TSCHE		6	134	459
SLOWAK	2	36	35	456
UNGARN		45	45	292
BULGAR				130
RUSSLD			253	342
SLOWEN		7	4	236
AEGYPT	9	36	49	476
NIGERI			2	363
S AFR	1	6	65	412
USA	159	833	559	9786
MEXIKO	19	321	252	7587
VENEZU			2	181
BRASIL	4	204	166	2955
ARGENT	2	87	295	2224
IRAN	1	43	463	1072
ISRAEL	6	147	93	1756
SAUDIA	1	42	60	1077
PAKIST			101	714
INDIEN	1	69	99	1630
THAIL	3	61	32	671
INDONE	6	298	50	1006
SINGAP	4	225	51	2090
CHINA	247	1375	3191	13497
REPKOR	1	12	33	683
TAIWAN	3	112	621	6406
HONGK		15	18	580
8448 31 00				
KRATZENGARNITUREN				
EINF	466*	748*	4731*	7730*
PV			1	28
EU	31	57	1737	3244
FRANKR	6	4	410	467
NIEDL	18	40	862	1989
G BRIT			325	500
SCHWZ	81	311	771	2778
USA	354	380	2199	1618
AUSF	675*	1656*	7825*	19861*
LV			4	50
EU	321	594	3234	6804
FRANKR	107	171	554	1038

Wichtigste Ursprungs- und Bestimmungs-Laender	SEPTEMBER 2000		JAN./SEP. 2000	
	dt = 100kg	1000 DM	dt = 100kg	1000 DM
NIEDL	8	11	318	484
ITAL	109	201	990	2053
G BRIT	24	45	232	391
GRIECH	1	3	47	233
PORTUG	19	60	222	851
SPAN	28	60	416	958
OESTER	5	4	272	395
SCHWZ	70	126	515	1287
TUERK	13	31	303	502
POLEN	25	49	207	507
TSCHE	30	136	449	1637
TUNES	4	16	35	187
AEGYPT	19	67	202	499
USA	14	56	194	766
MEXIKO	11	24	109	587
IRAN	6	16	207	471
ISRAEL	23	52	115	303
PAKIST		1	51	147
INDIEN	22	52	214	587
MALAYS			200	656
CHINA	32	133	144	519
TAIWAN	34	114	817	1589
HONGK	2	10	93	344
8448 32 00				
TEILE/ZUBEH F SPST-VOR/AUFBEREITMASCH				
EINF	4331*	3427*	34822*	27652*
LV			3	11
PV			27	15
AUS LG			2	6
EU	349	1684	3303	13650
FRANKR	13	166	171	1699
NIEDL	115	403	1022	2300
ITAL	11	147	527	3342
G BRIT	147	668	705	2867
PORTUG	6	11	63	244
SPAN	35	25	403	925
OESTER		8	96	460
BELGI	21	256	314	1782
SCHWZ	1596	563	12322	3222
POLEN	467	214	4521	2109
TSCHE	311	243	2931	3090
USA	91	40	337	478
BRASIL	598	295	8157	3154
CHINA	823	195	2518	589
JAPAN	34	154	180	952
AUSF	1411*	9312*	11589*	83689*
EV			1	18
PV	3	91	3	91
EU	185	1408	2171	18515
FRANKR	55	497	462	3492
NIEDL	10	79	92	795
ITAL	16	247	520	4678
G BRIT	18	87	107	737
DAENM	52	110	67	260
GRIECH	2	9	58	335
PORTUG	2	61	75	776
SPAN	5	44	109	2723
OESTER	6	82	274	1211
BELGI	17	160	381	3161
SCHWZ	60	408	498	2716
TUERK	13	233	142	1861
POLEN	3	43	24	364
TSCHE	149	352	430	1716
RUMAEN	5	41	47	503
UKRAIN	3	91	4	215
BELARS	2	12	302	1381
ALGER			1	104
AEGYPT	1	38	61	1372
COTEIV			12	193
NIGERI	3	54	39	447
KENIA			2	154
S AFR	9	168	119	1196
USA	598	2119	3199	15045
MEXIKO	14	166	90	1042
BRASIL	53	299	726	3314
URUGU	4	110	17	359
ARGENT	5	66	58	722
SYRIEN			94	541
IRAN	5	38	54	1006
ISRAEL	2	16	15	223
SAUDIA		4	17	402
BAHRAI			159	146
PAKIST	9	71	90	998
INDIEN	152	1038	1035	6776
BANGLA		29	27	300
THAIL	3	47	118	1054
INDONE	1	22	102	1067
MALAYS	2	28	56	510
SINGAP	1	66	38	580
CHINA	67	1273	856	8822
REPKOR	4	67	62	1081
JAPAN	17	222	89	598
TAIWAN	10	198	148	2200
HONGK	2	17	49	571
AUSTRL	10	214	84	1618
8448 33 10				
SPINDELN U SPINDELFLUEGEL				
EINF	657*	1580*	4802*	10579*
LV			1	8
EU	44	144	262	1001
ITAL	44	144	243	910
SCHWZ	2	86	28	341
TSCHE	605	1342	4382	9003
AUSF	591*	2384*	6627*	25750*
PV			23	23

Wichtigste Ursprungs- und Bestimmungs-Laender	SEPTEMBER 2000		JAN./SEP. 2000	
	dt = 100kg	1000 DM	dt = 100kg	1000 DM
EU	128	624	1465	5979
FRANKR	25	193	59	448
ITAL	94	379	1327	6002
SCHWZ	193	504	1406	3398
TUERK	7	38	94	1030
POLEN			130	336
NIGERI			29	147
USA	30	230	434	2826
BRASIL	4	15	129	587
ARGENT		7	51	280
PAKIST	20	89	403	1156
INDIEN	108	410	442	1473
THAIL			71	262
INDONE	1	7	184	598
CHINA	51	187	389	1338
REPKOR	20	109	179	893
JAPAN	9	29	833	2722
TAIWAN			120	506
8448 33 90				
SPINNRINGE U RINGLAEUFER				
EINF	43*	617*	400*	5743*
PV		12	1	155
EU	6	115	50	844
ITAL	5	99	52	634
G BRIT			4	91
SCHWZ	37	487	263	4548
REPKOR		12	10	254
AUSF	97*	1281*	1203*	15694*
EU	14	207	301	5119
FRANKR	2	39	18	291
ITAL	3	42	162	3212
GRIECH	1	28	21	392
PORTUG		8	18	258
TUERK	9	130	93	1241
AEGYPT	3	30	129	697
USA	3	152	37	1155
MEXIKO	5	91	53	577
BRASIL	5	34	76	569
A EMIR			32	553
PAKIST	9	131	99	1370
INDIEN	9	104	45	532
THAIL	1	19	52	430
VIETN			19	131
REPKOR	1	29	35	433
TAIWAN	21	141	88	948
8448 39 00				
AND TEILE ZUBEH F MASCH 8445 U HILFSM				
EINF	7783*	15442*	59818*	133248*
EV			5	94
LV			13	99
PV	28	231	325	1991
AUS LG	253	831	2382	8379
EU	465	2051	5709	21174
FRANKR	8	30	411	965
NIEDL	125	365	807	2497
ITAL	212	1437	2386	11229
G BRIT	82	100	677	3221
GRIECH			40	489
SPAN	10	22	282	357
SCHWED			46	207
OESTER	23	60	813	854
BELGI	4	20	203	1219
SCHWZ	210	1596	4296	17828
TUERK	21	72	246	630
POLEN	14	17	344	550
TSCHE	4252	8581	30792	59578
SLOWEN	17	75	50	308
USA	11	210	372	2597
BRASIL	812	1104	4964	6785
INDIEN	986	549	5452	5453
THAIL			5	93
MALAYS	37	83	257	458
SINGAP	343	1302	3022	11337
CHINA	440	229	3192	1939
JAPAN	72	464	423	3554
AUSF	7820*	44898*	79706*	414900*
LV	1	18	111	567
PV	19	108	665	2034
EU	438	5484	9297	69959
FRANKR	67	821	469	7617
NIEDL	32	442	411	3458
ITAL	177	1588	4088	24152
G BRIT	9	331	575	6345
IRLAND	2	25	65	358
DAENM	2	25	46	545
GRIECH	13	156	548	2581
PORTUG	11	213	247	3402
SPAN	50	600	1309	8210
SCHWED	1	36	33	421
OESTER	28	465	238	3326
BELGI	46	756	1266	9274
SCHWZ	405	1835	4267	17639
TUERK	457	2605	2998	24576
ESTLD	5	107	17	239
POLEN	8	147	188	1537
TSCHE	2931	6421	32469	58290
SLOWAK	11	237	96	1758
UNGARN	11	61	49	747
RUMAEN	58	84	108	131
RUSSLD	172	544	1868	3167
TURKM	19	163	106	1349
USBEK	6	137	421	614
TADSCH			29	113
SLOWEN	2	36	185	1373
MAROKK	4	86	99	1130
TUNES	8	130	95	985
AEGYPT	23	279	432	2978
GHANA	420	1288	420	1288
NIGERI	130	547	373	2612
KAMERU			5	176
MAURIT	2	56	45	545
SAMBIA			22	476
SIMBAB	15	148	46	551
S AFR	52	562	571	4671
USA	625	9505	6695	97973
KANADA	3	41	135	1306
MEXIKO	335	1670	1238	9031
GUATEM	1	57	94	486
EL SAL	16	163	84	658
KOLUMB	8	129	274	2388
VENEZU	5	79	62	1437
ECUAD	6	56	85	765
PERU	10	163	90	1162
BRASIL	55	716	770	8426
CHILE	1	29	50	418
ARGENT	8	256	221	2637
LIBAN	3	18	38	166
SYRIEN	3	98	64	1361
IRAN	9	220	468	3482
ISRAEL	2	30	73	583
SAUDIA	1	25	19	288
PAKIST	129	690	527	3362
INDIEN	91	820	1718	11211
BANGLA	3	40	219	749
THAIL	63	846	503	5122
VIETN	75	190	160	705
INDONE	45	571	1127	7002
MALAYS	14	349	147	1563
SINGAP	8	142	186	1099
PHILIP	8	106	98	1497
CHINA	788	3564	6330	22730
REPKOR	29	578	407	6665
JAPAN	126	233	1148	4529
TAIWAN	56	678	602	8784
HONGK	67	1326	428	6826
AUSTRL	18	254	61	1123
8448 41 00				
WEBSCHUETZEN				
EINF	*	*	*	15*
EU				4
AUSF	22*	363*	232*	2412*
EU	3	78	26	485
AEGYPT			15	92
S AFR			36	151
JORDAN			18	133
THAIL	4	50	27	302
8448 42 00				
WEBEBLAETTER WEBLITZEN WEBSCHAEFTE				
EINF	118*	858*	1125*	6899*
EU	36	308	446	2704
FRANKR	3	49	182	1292
NIEDL	21	194	126	764
BELGI	2	8	119	503
SCHWZ	42	408	468	3245
TSCHE	39	139	160	781
AUSF	586*	3359*	5013*	28598*
PV			2	15
EU	216	1323	1955	12387
FRANKR	11	99	163	1195
NIEDL	4	30	60	589
ITAL	69	476	499	3884
G BRIT			58	388
PORTUG	1	5	60	519
SPAN	1	9	129	513
BELGI	124	526	906	4370
SCHWZ	82	343	567	2484
TUERK	12	71	74	420
TSCHE	3	37	59	672
USA	2	58	142	878
KANADA	3	17	54	296
MEXIKO	7	26	220	764
KOLUMB	7	36	62	309
BRASIL	9	55	180	790
BAHRAI			118	448
PAKIST	13	64	175	701
THAIL	23	97	55	340
INDONE		5	67	360
CHINA	17	93	102	578
REPKOR	39	263	329	2247
JAPAN	57	239	228	1370
TAIWAN	22	187	270	1123
HONGK	22	136	86	557
8448 49 00				
AND TEILE ZUBEH F WEBMASCH HILFSMASCH				
EINF	3059*	11746*	38242*	104801*
LV			2	24
PV	2	33	56	174
AUS LG			132	98
EU	825	3392	8952	36498
FRANKR	191	608	2193	7587
NIEDL	12	131	437	1238
ITAL	268	1417	2550	12457
G BRIT	10	84	105	903
PORTUG	194	77	1378	552
SCHWED	32	256	230	2273
FINNL	3	140	262	2685
OESTER	44	241	334	1991
BELGI	71	426	1443	6642
SCHWZ	1539	7179	21572	58735
POLEN	235	56	3509	373
TSCHE	118	185	1401	2164
UNGARN	12	52	306	373
KROAT	71	294	231	845
USA	7	72	320	1384
INDONE			45	712
CHINA	118	174	573	1077
JAPAN	3	102	151	1147
TAIWAN		25	42	346
AUSF	9702*	46872*	88116*	485983*
EINSCHL. 8448 51 90				
LV			21	20
PV			71	203
EU	2565	12432	32930	152049
FRANKR	41	1143	846	11483
NIEDL	15	191	2395	8758
ITAL	117	4707	4013	44374
G BRIT	115	1040	2175	15225
IRLAND	6	27	58	412
DAENM	1	87	79	1019
GRIECH	5	398	51	2981
PORTUG	129	1361	1876	15843
SPAN	18	856	2611	17218
SCHWED	2	97	400	2131
FINNL	12	123	349	3075
OESTER	70	513	671	5799
BELGI	2034	1589	17381	21604
SCHWZ	4177	1371	33137	14538
TUERK	57	2699	752	22266
LETTLD		41	41	444
LITAU	3	91	174	823
POLEN	251	296	997	3263
TSCHE	229	747	2180	6937
SLOWAK	2	69	1342	1962
UNGARN	2	141	17	1139
RUMAEN	3	190	69	2153
BULGAR	1	27	8	486
UKRAIN		22	6	283
BELARS		10	54	586
RUSSLD	161	119	178	770
SLOWEN	58	256	78	1068
KROAT	1	22	13	200
MAROKK	69	167	159	1423
ALGER		29	27	239
TUNES	1	77	13	660
AEGYPT	2	198	51	2772
NIGERI	10	84	100	441
MAURIT	3	205	18	1382
S AFR	15	203	154	2475
USA	160	6042	4212	66284
KANADA	60	1023	963	8991
MEXIKO	345	1807	1260	11480
GUATEM	1	35	111	834
HONDUR		20	38	458
EL SAL		11	82	671
COSTA		30	4	367
KOLUMB	3	327	40	2248
VENEZU	2	163	11	967
ECUAD	1	117	11	1093
PERU	3	343	18	1649
BRASIL	143	944	1450	20813
CHILE	1	73	23	783
BOLIV		43	116	304
ARGENT	6	488	130	2867
SYRIEN		18	375	1850
IRAN	2	183	133	1930
ISRAEL	3	141	74	2196
BAHRAI			409	377
PAKIST	92	123	549	1177
INDIEN	30	632	241	5028
BANGLA		37	6	604
SRILAN	1	103	17	907
THAIL	3	78	331	1109
VIETN	1	66	50	1150
INDONE	30	1368	454	8012
MALAYS	2	69	118	925
SINGAP	14	870	185	9256
PHILIP	2	84	102	1708
CHINA	527	547	618	3000
REPKOR	123	870	240	7992
JAPAN	425	3789	1762	29157
TAIWAN	1	126	65	2781
HONGK	104	6193	1069	63858
AUSTRL	3	187	114	2172
8448 51 10				
PLATINEN F WIRK- STRICK- GIMPENMA				
	KG		KG	
EINF	11921*	865*	73414*	6969*
EV			50	13
LV	10	4	45	19
PV	11189	675	66839	5044
EU	188	34	1044	246
TSCHE	11189	675	66488	5007
MALAYS	409	136	4625	1442
AUSF	23334*	5136*	182386*	38466*
EV			59	36
LV	22	15	97	83
EU	7348	1662	66819	12251
FRANKR	283	107	1824	680
ITAL	6045	1198	55873	9083
G BRIT	134	58	2263	558
PORTUG	443	121	2380	682
SPAN	204	75	2597	536
SCHWZ	279	45	3435	542
TUERK	1818	414	8883	2448

Wichtigste Ursprungs- und Bestimmungs-Laender	SEPTEMBER 2000		JAN./SEP. 2000	
	dt - 100kg	1000 DM	dt - 100kg	1000 DM
TSCHE	5403	560	34150	3161
RUMAEN	48	25	480	252
AEGYPT	27	24	890	337
USA	1127	528	11891	4445
KANADA	85	25	1135	284
MEXIKO	335	113	2608	744
BRASIL	445	165	3455	1438
INDIEN	176	127	2074	508
CHINA	3110	434	17404	2455
REPKOR	215	58	1888	688
JAPAN	373	161	3263	1621
TAIWAN	708	106	7841	1307
HONGK	166	78	1762	932

8448 61 90

NADELN AND WAREN Z MASCHENBILDUNG

	DT		DT	
EINF	264*	5347*	2228*	46504*
LV				7
AUS LG			3	22
EU	89	2025	864	20281
ITAL		29	32	993
PORTUG	88	1985	816	19010
SCHWZ	3	24	110	478
TSCHE	121	1670	908	16608
USA	2	30	17	361
KANADA	7	356	16	864
INDIEN	28	739	203	4494
MALAYS	3	100	16	1041
CHINA	2	13	31	410
JAPAN	2	321	17	1274

AUSFUHR UNTER 8448 49 00

8448 69 00

AND TEILE ZUBEH F WIRK- STRICKMASCH

EINF	2663*	6862*	27297*	60610*
EV			4	14
LV			6	135
PV			39	88
AUS LG		3	9	72
EU	481	4084	5615	35328
FRANKR	22	196	246	816
NIEDL	18	167	110	968
ITAL	147	1055	1979	8234
G BRIT	17	267	191	2302
PORTUG	6	466	103	4303
SPAN	51	109	129	589
SCHWED	152	1459	1731	16767
OESTER	67	359	92	583
BELGI			949	612
SCHWZ	135	554	1106	6316
TSCHE	1699	617	15463	5255
UNGARN	38	46	343	452
USA	8	155	397	2653
INDIEN	145	131	1944	1712
SINGAP	52	108	1146	2431
CHINA	14	130	105	915
JAPAN	12	795	76	2771
TAIWAN	31	255	193	1312
AUSF	3510*	19000*	33119*	198160*
EV				21
LV	2	50	8	124
PV	69	18	2287	505
EU	997	7181	8936	75821
FRANKR	74	748	901	6794
NIEDL	1	56	95	1296
ITAL	567	3770	4832	39118
G BRIT	27	395	598	7315
IRLAND	18	135	74	311
DAENM	65	171	257	1486
GRIECH	23	289	314	1938
PORTUG	30	154	596	3890
SPAN	82	974	564	6332
SCHWED	3	67	117	1847
FINNL	1	6	27	272
OESTER	74	287	320	3102
BELGI	12	129	141	2118
SCHWZ	393	524	4110	3069
MALTA	398	398	399	434
TUERK	147	907	1033	5662
POLEN	13	183	368	1836
TSCHE	93	162	2700	1985
SLOWAK	38	116	144	383
UNGARN	25	208	172	1097
RUMAEN	5	49	34	333
RUSSLD	4	24	78	491
SLOWEN		4	242	457
KROAT			41	190
MAZED			48	476
ALGER	1	4	21	183
AEGYPT	8	57	179	1284
NIGERI			17	227
MAURIT	23	152	91	703
S AFR	12	126	461	1629
USA	397	2854	3982	29241
KANADA	5	46	68	580
MEXIKO	34	224	259	2488
GUATEM		6	19	191
KOLUMB	5	44	66	597
PERU	8	52	89	709
BRASIL	47	484	800	4269
ARGENT	11	82	124	939
SYRIEN	15	70	193	1544
IRAN	16	88	201	1069
ISRAEL	14	232	231	2455
PAKIST	5	16	77	621
INDIEN	27	173	415	3292
THAIL	13	185	130	1557
INDONE	215	115	385	1381
MALAYS	49	138	225	1159
SINGAP	31	208	187	1279
PHILIP	4	48	56	537
CHINA	63	304	1558	9788
REPKOR	112	994	1107	9889
JAPAN	101	1042	1511	10979
TAIWAN	86	809	1467	10537
HONGK	24	211	194	2148
AUSTRL	7	92	106	937

8449 00 00

MASCHINEN Z HERST/AUSRUEST V FILZ USW

EINF	943*	1303*	15118*	22287*
LV	5	28	24	135
AUS LG			4	31
EU	173	1054	4890	16664
FRANKR	1	17	1572	6278
ITAL		2	511	685
G BRIT	4	35	235	382
PORTUG	163	940	1743	8333
SCHWED	1	8	63	520
OESTER	4	51	14	258
BELGI			630	133
NORWEG			88	524
TSCHE	764	223	9009	2683
UKRAIN			1004	1614
USA	3	22	67	656
AUSF	6229*	37426*	51162*	196735*
LV	5	27	5	27
EU	1382	3948	13213	39384
FRANKR	14	152	313	1812
NIEDL	5	163	2220	5963
ITAL	898	2073	1424	4170
G BRIT	14	189	1547	4729
SPAN	413	1006	2375	5571
SCHWED	7	79	24	247
OESTER	2	27	1842	5780
BELGI	29	249	3344	10947
NORWEG			529	1652
SCHWZ	1	8	59	447
LITAU	50	220	50	233
POLEN	6	45	308	1035
TSCHE	8	42	1311	5096
RUMAEN	7	66	265	520
RUSSLD			1074	7792
GEORG	120	214	120	214
SLOWEN	2	15	35	278
JUGOSL			15	107
MAROKK			433	1109
LIBYEN			7	157
AEGYPT	1	5	1255	2237
NIGERI			264	764
S AFR	68	189	461	1832
USA	894	4081	17092	63940
KANADA	5	35	428	865
MEXIKO	328	1047	1330	3615
VENEZU	8	95	20	241
BRASIL	10	155	921	4806
ARGENT	1	17	204	629
SAUDIA	1	8	62	101
INDIEN	2	18	31	338
THAIL			611	1679
INDONE	1	10	264	337
CHINA	1641	4435	4120	17453
REPKOR	759	6003	4470	17201
JAPAN	6	67	675	2490
TAIWAN	902	16464	1021	17644
HONGK	9	98	94	892
AUSTRL	4	18	56	558

8450 11 11

WASCHVOLLAUTOMAT FRONTLADER <6KG

	STUECK		STUECK	
EINF	84919*	38684*	748883*	358401*
GEW DT	61458		535817	
AUS LG	2088	763	7938	3098
EU	67711	30734	561510	276584
FRANKR			3643	2312
NIEDL	481	305	1354	945
ITAL	53627	24569	438484	209281
G BRIT	8892	3838	18192	7947
DAENM	33	43	4710	12907
SPAN	4256	1713	82525	32176
SCHWED			3350	1819
FINNL	250	143	750	429
OESTER	172	123	11255	8437
BELGI			347	331
TUERK	2115	632	24089	7335
POLEN	9074	4811	74722	38144
SLOWEN	3604	1606	78038	32357
CHINA	261	93	274	101
REPKOR	2092	765	9114	3539
AUSF	168781*	120571*	1346623*	979273*
GEW DT	132468		1062614	
PV			378	386
EU	128042	90661	1039277	755495
FRANKR	12229	8299	124046	84167
NIEDL	33711	24413	277866	212680
ITAL	9796	6096	67680	41841
G BRIT	22120	14378	166068	116041
IRLAND	283	282	1636	1622
DAENM	7327	5510	61172	46383
GRIECH	7766	4492	48392	28033
PORTUG	551	351	7946	5738
SPAN	4146	3182	49017	34561
SCHWED	10156	7840	69564	53023
FINNL	1042	927	8007	6722
OESTER	9239	7421	81774	61951
BELGI	8967	6888	88874	67916
LUXEMB	720	582	7216	5617
ISLAND	218	150	1375	899
NORWEG	1889	1356	12982	10750
SCHWZ	7072	7463	84837	66614
MALTA	115	98	1225	812
TUERK	719	636	6342	5822
ESTLD	156	103	540	312
LETTLD	408	244	3878	2195
LITAU	3805	2591	17901	12144
POLEN	3362	1551	22821	10656
TSCHE	1925	1009	16926	7965
UNGARN	593	327	6061	3352
RUMAEN	140	45	3210	1069
BULGAR			812	372
UKRAIN	1841	1318	12069	7891
MOLDAU	82	57	731	444
RUSSLD	11703	8323	73935	51526
SLOWEN	43	29	717	520
KROAT	10	8	930	523
B HERZ	187	65	2250	656
S AFR	188	126	4551	1988
USA	1101	995	13188	10775
KANADA	210	263	1624	1740
ZYPERN	107	62	1548	959
LIBAN	208	134	1320	849
IRAN	18	15	1067	561
ISRAEL	2331	1219	22804	14020
SAUDIA			240	116
A EMIR	607	445	4694	3573
INDIEN	132	50	637	249
SINGAP	20	27	789	446
REPKOR	810	427	5214	3528
JAPAN	160	184	1250	1531
HONGK	93	95	720	585
AUSTRL	414	447	7190	6256

8450 11 19

WASCHVOLLAUTOMATEN TOPLADER <6KG

	STUECK		STUECK	
EINF	20616*	10385*	180913*	107701*
GEW DT	14338		126088	
EU	20611	10378	179035	107043
FRANKR	13532	7508	149893	93926
ITAL	2995	1234	22109	9069
G BRIT			252	136
DAENM	6	4	304	922
SPAN	4078	1632	4278	1737
FINNL			2059	1199
SLOWAK			1832	627
AUSF	17687*	11444*	135622*	91791*
GEW DT	12435		96928	
EU	16131	10120	115896	79807
FRANKR	7325	4560	65613	42143
NIEDL	1462	1285	11672	10270
ITAL	3826	1967	15838	9985
G BRIT	1388	773	4421	2576
DAENM	89	53	1664	1013
GRIECH	787	578	6553	4855
SPAN	66	67	1798	1383
SCHWED	839	512	6259	4916
OESTER	193	169	1653	1467
BELGI	148	116	930	759
SCHWZ	165	178	2226	2201
LITAU	167	88	668	491
TSCHE			2562	1354
UKRAIN	87	81	564	449
RUSSLD	379	353	1341	1280
ISRAEL	458	330	6464	4382
HONGK			862	530

8450 11 90

WASCHVOLLAUTOMATEN > 6-10KG

	STUECK		STUECK	
EINF	588*	334*	6970*	4555*
GEW DT	421		5278	
AUS LG	575	286	6681	3349
EU	12	46	251	975
SCHWED			145	586
BELGI			89	328
USA			24	105
REPKOR	575	286	6681	3349
AUSF	635*	1007*	5813*	10774*
GEW DT	594		5911	
EU	250	831	2256	8807
FRANKR	20	97	264	1295
NIEDL	50	107	310	1036
ITAL	17	71	243	1218
G BRIT	8	35	156	815
DAENM	20	78	173	726
PORTUG	5	32	68	361
SPAN	36	81	364	941
OESTER	38	158	288	1279
BELGI	39	96	238	467
SCHWZ	9	52	125	674
LETTLD	336	56	2782	477

Wichtigste Ursprungs- und Bestimmungs-Laender	SEPTEMBER 2000		JAN./SEP. 2000	
	dt = 100kg	1000 DM	dt = 100kg	1000 DM
8450 12 00				
AND WASCHMASCH EINGEB SCHLEUD<10KG				
	STUECK		STUECK	
EINF	1*	1*	11516*	4534*
GEW DT	1		6448	
EU	1	1	11515	4531
ITAL			6448	2780
G BRIT			1808	518
SPAN			3199	1156
AUSF	254*	177*	1508*	1419*
GEW DT	186		1126	
EU	3	4	669	603
NIEDL			407	380
OESTER			253	211
SCHWZ			278	330
UKRAIN	251	173	251	173
JAPAN			201	186
8450 19 00				
AND WASCHMASCH OH SCHLEUDER <10KG				
	STUECK		STUECK	
EINF	392*	220*	4105*	2792*
GEW DT	266		3117	
EU	391	219	3869	2699
ITAL			1873	1254
SPAN	371	218	1976	1444
AUSF	731*	480*	3787*	2549*
GEW DT	486		2552	
EU	222	138	257	208
OESTER	150	88	150	88
LITAU	263	175	1292	829
RUSSLD	90	66	1162	875
8450 20 00				
WASCHMASCHINEN >10KG TROCKWAESCHE				
	STUECK		STUECK	
EINF	11*	104*	205*	3697*
GEW DT	60		1627	
AUS LG			40	1174
EU	2	5	102	841
SCHWED			15	138
BELGI			80	671
SCHWZ	7	71	43	630
USA			50	2060
AUSF	242*	6215*	2114*	55294*
GEW DT	2473		21789	
EU	209	3154	1791	31485
FRANKR	44	1239	437	8641
NIEDL	15	143	89	1650
ITAL	16	169	221	4749
G BRIT	80	547	454	4205
IRLAND	14	32	128	780
DAENM	2	35	24	803
GRIECH	6	60	52	685
PORTUG	5	134	76	1694
SPAN	3	51	63	2328
SCHWED	10	423	30	776
FINNL	1	8	15	1560
OESTER	7	153	109	2524
BELGI	5	152	89	1031
NORWEG	1	35	25	1513
SCHWZ	7	215	59	2160
TUERK			2	103
LETTLD			3	141
POLEN	7	617	23	1345
BULGAR			7	315
BELARS			6	813
RUSSLD	4	14	29	297
KROAT			1	278
B HERZ			3	147
AEGYPT			5	798
S AFR			5	169
USA	7	913	80	9097
KANADA	1	347	19	1667
BRASIL			1	397
THAIL			2	502
SINGAP			3	295
CHINA			1	82
JAPAN	1	113	2	116
TAIWAN			3	258
HONGK	2	133	6	879
AUSTRL	2	586	16	2067
NEUSEE	1	88	2	143
8450 90 00				
TEILE V MASCHINEN Z WASCHEN V WAESCHE				
	DT		DT	
EINF	18367*	10964*	198041*	145561*
LV				4
EU	10346	6344	126131	109319
FRANKR	486	585	5555	8004
NIEDL	52	178	3413	3273
ITAL	5014	4402	56418	64330
G BRIT		3	770	1049
DAENM	1	11	61	345
SPAN	668	277	9350	3415
SCHWED	3290	307	5822	3343
OESTER	49	180	6365	13492
BELGI	781	363	36278	11644
SCHWZ	50	196	476	1161
TUERK	135	365	962	900
POLEN	291	1162	3732	9136
TSCHE	5058	1249	52896	11343
UNGARN	1289	1493	11266	12096
KROAT	171	75	2156	575
USA	5	48	145	500
AUSF	6457*	8760*	72845*	76431*
LV				11
PV	4	16	4	16
EU	3110	5615	43258	50516
FRANKR	368	1094	19707	11152
NIEDL	148	496	1028	2943
ITAL	1792	1848	9285	10167
G BRIT	143	615	1479	3998
DAENM	15	47	123	416
SPAN	179	325	1102	2244
SCHWED	47	90	412	1091
FINNL	67	126	332	580
OESTER	59	230	8434	14307
BELGI	265	520	1163	2929
SCHWZ	340	424	2589	3141
TUERK	353	310	4686	3437
POLEN	1801	1071	12819	7498
TSCHE	265	291	3622	2172
SLOWAK		2	585	599
RUSSLD	11	29	158	429
SLOWEN	225	205	2539	1993
KROAT	15	16	35	191
TUNES			19	103
AEGYPT			89	560
USA	123	362	594	1690
ARGENT	1	1	11	116
IRAN			1	177
ISRAEL	4	6	125	484
CHINA	60	72	546	633
REPKOR	13	55	68	280
HONGK	14	27	102	477
8451 10 00				
MASCHINEN F D CHEMISCHE REINIGUNG				
EINF	72*	168*	1272*	2512*
AUS LG			13	11
EU	59	123	570	1283
ITAL	59	123	566	1266
SCHWZ	1	9	216	181
USA	2	15	126	600
CHINA	10	21	336	363
AUSF	567*	1784*	9562*	21384*
EU	237	753	2426	7232
FRANKR	60	184	814	2520
NIEDL	27	126	223	818
ITAL			191	476
G BRIT	101	307	426	1158
DAENM			49	171
GRIECH			156	256
PORTUG			55	171
SPAN	49	135	259	705
FINNL			64	250
OESTER			122	496
BELGI			36	122
LUXEMB			19	79
ISLAND			50	81
NORWEG			51	453
SCHWZ	13	48	178	514
TUERK	13	21	1960	724
LETTLD			25	112
POLEN	25	44	215	486
TSCHE			90	240
UNGARN	25	82	27	89
BELARS			49	180
RUSSLD	43	43	319	782
KASACH	14	150	14	150
S AFR			92	322
USA	80	368	2551	7099
ISRAEL			74	196
PAKIST			70	105
REPKOR			150	93
JAPAN			55	190
HONGK			246	438
AUSTRL	57	155	226	596
NEUSEE	1	4	196	418
8451 21 10				
WAESCHETROCKNER FASSVERM TROCKW <6KG				
EINF	13317*	11839*	108792*	100810*
EU	11896	10397	101290	94852
FRANKR	5412	5351	31029	32496
NIEDL	49	68	406	480
ITAL	2394	2037	42890	38643
G BRIT	3753	2563	25594	18952
DAENM	28	44	216	2386
SCHWED	142	227	878	1404
OESTER	108	97	256	270
SLOWEN	1416	1419	7485	6115
AUSF	27630*	38170*	179368*	252388*
EU	24144	32682	151974	210057
FRANKR	5151	6434	23745	29635
NIEDL	6720	9162	52454	71562
ITAL	1143	1065	2658	3393
G BRIT	1708	2609	11064	17081
IRLAND	32	51	262	476
DAENM	1589	2274	8531	11929
GRIECH	105	155	1561	2266
PORTUG	63	105	750	1128
SPAN	1329	1818	8058	11281
SCHWED	2143	3046	15007	21576
FINNL	399	611	1683	2609
OESTER	1974	2844	10667	15376
BELGI	1569	2165	13913	19539
LUXEMB	219	343	1391	2186
NORWEG	257	402	1544	2411
SCHWZ	1248	2199	11917	20662
TUERK	41	45	618	913
POLEN	17	34	193	314
TSCHE	70	110	168	263
UNGARN	69	99	210	294
RUSSLD	83	147	404	747
SLOWEN		1	495	561
S AFR	56	69	701	867
USA	740	1079	5037	6530
KANADA	74	129	671	1066
LIBAN	19	31	141	193
ISRAEL	304	377	2048	2516
REPKOR	48	70	270	412
JAPAN	19	31	248	447
AUSTRL	223	341	1186	1865
8451 21 90				
WAESCHETROCKNER FASSVERMOEGEN >6-10KG				
EINF	5*	19*	79*	148*
AUS LG			26	37
EU	5	19	34	102
AUSF	94*	310*	985*	2858*
EU	74	244	785	2397
NIEDL	18	55	253	720
SPAN	9	22	148	376
8451 29 00				
AND TROCKNER F GARN GEWEB SPINNSTWARE				
EINF	316*	415*	3722*	4748*
AUS LG	40	38	91	165
EU			2000	2572
G BRIT			1756	2002
DAENM			132	352
SCHWZ	38	174	161	507
TSCHE	127	38	587	413
UNGARN			520	516
USA	40	39	281	512
THAIL	111	164	111	164
AUSF	6032*	14910*	98916*	234865*
EU	1088	2387	34925	96873
FRANKR	555	832	7362	15128
NIEDL	62	233	986	3225
ITAL	18	47	14421	45751
G BRIT	38	78	1003	2666
IRLAND	2	5	93	389
DAENM	206	516	615	1761
GRIECH	2	6	315	1177
PORTUG	12	42	3646	10116
SPAN	9	26	2056	4789
SCHWED	83	212	344	823
FINNL	33	120	460	1072
OESTER	57	142	786	2494
BELGI	6	15	2821	7434
NORWEG	6	16	327	716
SCHWZ	21	64	558	1671
TUERK	1213	2657	6856	14855
POLEN	144	413	474	1604
TSCHE	103	258	1819	4300
UNGARN	130	150	476	421
RUMAEN			147	612
BULGAR	11	40	591	1650
RUSSLD	2	5	43	194
KROAT			75	140
MAROKK			149	409
TUNES			538	1473
AEGYPT			1757	4139
SUDAN			50	103
NIGERI			542	1533
MAURIT			455	1032
SIMBAB			196	501
S AFR			71	118
USA	576	1705	6109	15885
KANADA	510	1760	886	2646
MEXIKO	150	446	5372	12713
HONDUR			611	1568
EL SAL			390	937
DOM RP			193	262
KOLUMB			1625	2852
VENEZU	213	475	292	731
PERU			379	885
BRASIL			1228	3414
ARGENT			546	1480
SYRIEN			282	142
IRAN	171	51	1299	2949
ISRAEL			2787	7147
SAUDIA		1	543	819
PAKIST	509	1597	2210	4440
INDIEN			1434	2995
BANGLA			1727	2343
THAIL	4	8	1124	2937
INDONE	45	148	5665	5051
MALAYS	709	1815	1003	2244
SINGAP			94	191
PHILIP			28	95
CHINA			6425	13369
REPKOR	2	5	688	1542
JAPAN	37	162	55	215
TAIWAN	1	2	1868	4192

Wichtigste Ursprungs- und Bestimmungs-Laender	SEPTEMBER 2000		JAN./SEP. 2000	
	dt - 100kg	1000 DM	dt - 100kg	1000 DM
HONGK	23	44	1900	3673
AUSTRL	332	635	1546	4406
8451 30 10				
ELEKTR BUEGELMASCH -PRESSEN <2500W				
	STUECK		STUECK	
EINF	1256*	1304*	11130*	7293*
GEW DT	604		3124	
PV			2	41
EU	1175	1220	10119	5882
NIEDL	127	421	791	679
ITAL	73	118	5816	2804
GRIECH	29	72	236	619
OESTER			605	97
BELGI	909	543	2166	1284
USA	8	12	567	819
AUSF	1054*	1156*	5046*	6567*
GEW DT	414		1930	
PV			3	6
EU	771	596	2885	2264
FRANKR	110	94	333	299
NIEDL	4	1	220	223
SPAN	115	77	188	194
OESTER	224	240	870	843
BELGI	139	111	445	241
SCHWZ	90	122	555	868
POLEN	15	21	117	279
RUMAEN	7	11	121	479
BULGAR	9	15	72	216
MOLDAU			42	87
USA	72	133	399	540
8451 30 30				
ELEKTR BUEGELMASCH -PRESSEN >2500W				
	STUECK		STUECK	
EINF	11*	113*	386*	2499*
GEW DT	45		1076	
AUS LG			5	40
EU	1	17	253	921
ITAL	1	17	239	687
TSCHE	5	50	96	840
USA			7	476
AUSF	468*	2124*	4346*	21462*
GEW DT	541		5439	
EU	419	651	3259	6509
FRANKR	42	40	322	1424
ITAL	32	60	246	663
G BRIT	53	52	363	541
GRIECH	65	70	267	364
PORTUG	3	176	96	754
SPAN	2	19	169	637
SCHWED			138	141
OESTER	151	159	1039	1319
BELGI	24	26	203	224
SCHWZ	2	56	254	1081
MALTA			2	196
TUERK	9	335	74	1273
POLEN	3	49	30	295
TSCHE	1	31	90	679
RUMAEN	1	29	34	974
UKRAIN	7	131	13	440
BELARS	1	17	9	261
MOLDAU			23	272
RUSSLD	2	37	61	604
SLOWEN			6	209
MAZED			6	175
TUNES	2	125	7	353
MAURIT	1	51	6	224
USA	1	67	196	1009
ISRAEL	1	28	12	348
INDIEN	1	36	7	273
THAIL	2	58	20	906
VIETN			5	261
INDONE			5	273
CHINA	2	138	22	1036
HONGK	3	79	31	940
8451 30 80				
ANDERE BUEGELMASCHINEN -PRESSEN				
	STUECK		STUECK	
EINF	76*	733*	529*	4801*
GEW DT	283		1646	
LV	1	30	10	206
PV			3	22
AUS LG			1	6
EU	53	391	406	3361
NIEDL			35	918
ITAL	29	275	236	1698
GRIECH	23	83	86	362
BELGI	1	33	15	290
SCHWZ	2	42	16	276
SLOWEN	1	30	4	150
KROAT	12	116	34	349
USA	5	104	21	225
AUSF	260*	4743*	2979*	45591*
GEW DT	912		7089	
EV			3	43

Wichtigste Ursprungs- und Bestimmungs-Laender	SEPTEMBER 2000		JAN./SEP. 2000	
	dt - 100kg	1000 DM	dt - 100kg	1000 DM
LV			7	54
PV			20	315
EU	52	685	712	9976
FRANKR	4	153	89	1222
ITAL	5	116	107	1530
G BRIT	11	94	29	903
GRIECH	2	7	36	169
PORTUG	6	132	64	1862
SPAN	7	49	73	1653
SCHWED			26	287
FINNL			77	577
OESTER	5	65	67	839
BELGI	3	23	65	368
SCHWZ			47	898
MALTA	9	191	24	681
TUERK	37	990	159	2948
LETTLD			38	315
LITAU			24	959
POLEN	7	278	77	2552
TSCHE	21	60	51	750
SLOWAK	5	130	76	1007
UNGARN			15	413
RUMAEN	25	589	383	5232
BULGAR	8	252	41	971
UKRAIN	4	32	168	1357
BELARS			64	263
MOLDAU			22	423
RUSSLD	2	6	55	621
SLOWEN	5	224	42	1415
MAROKK			15	182
ALGER			45	1616
TUNES	2	12	56	823
AEGYPT	9	195	39	740
S AFR	2	33	24	712
USA	27	61	123	1921
KANADA			14	514
MEXIKO			30	219
DOM RP			22	146
BRASIL			24	133
SYRIEN			2	91
JORDAN			19	468
INDIEN	2	35	25	396
SRILAN	13	56	183	709
VIETN	7	83	19	223
INDONE			18	127
MALAYS			5	93
CHINA	9	589	100	2361
JAPAN			23	224
HONGK	3	93	29	468
AUSTRL	3	30	12	302
8451 40 00				
MASCHIN U APP Z WASCH BLEICH FAERBEN				
	DT		DT	
EINF	426*	1555*	8935*	23462*
LV			15	257
AUS LG			39	158
EU	177	299	5487	9815
FRANKR			70	253
ITAL	177	299	4937	9172
BELGI			405	259
SCHWZ	158	1174	2469	11131
TUERK			257	810
SLOWEN	47	31	270	528
USA	2	45	119	575
SINGAP			45	403
AUSF	5929*	28111*	64488*	257582*
EV	71	608	137	926
LV			13	235
EU	1091	7409	12028	57275
FRANKR	53	110	1221	4633
NIEDL	86	126	692	2280
ITAL	36	167	3007	15279
G BRIT	252	1099	1566	6200
IRLAND	1	3	68	271
DAENM	88	330	895	4439
GRIECH	7	17	436	2567
PORTUG	2	6	767	3260
SPAN	4	14	908	3222
SCHWED	4	8	136	776
OESTER	116	530	737	3687
BELGI	434	4977	1558	9587
NORWEG	17	85	93	347
SCHWZ	150	1015	2806	8136
TUERK	412	1191	6580	20433
ESTLD	1	2	202	970
LETTLD	1	5	174	800
LITAU	136	131	350	1006
POLEN	30	97	993	4746
TSCHE	2	8	1123	3917
UNGARN	137	314	900	617
BELARS	1	4	55	218
RUSSLD	19	70	171	564
TURKM			1674	5530
USBEK			1038	4176
SLOWEN			15	142
KROAT			70	233
MAROKK			325	900
TUNES			1294	3462
AEGYPT	2	36	477	1825
NIGERI			59	270
MAURIT			431	2629
SIMBAB			45	251
S AFR	3	14	179	674
USA	321	2246	3809	17995
KANADA	1	17	904	4533
MEXIKO	792	3274	2998	10707
GUATEM	1	5	135	539
DOM RP			95	464
KOLUMB		8	737	3071
ECUAD			58	269
PERU			63	197

Wichtigste Ursprungs- und Bestimmungs-Laender	SEPTEMBER 2000		JAN./SEP. 2000	
	dt - 100kg	1000 DM	dt - 100kg	1000 DM
BRASIL	162	960	1917	8292
ARGENT	1	13	102	428
SYRIEN			277	851
IRAN	15	12	238	865
ISRAEL	3	6	1670	7321
SAUDIA			904	3227
PAKIST	105	102	3053	5753
INDIEN	386	1304	2046	7961
BANGLA	110	42	355	1092
SRILAN			110	671
THAIL	246	1259	3213	13306
VIETN			31	291
INDONE	74	451	628	2444
MALAYS	348	1660	446	1953
PHILIP			22	238
CHINA	287	1688	4207	21202
REPKOR	8	105	1687	8100
JAPAN	14	193	210	1837
TAIWAN	42	726	1057	7620
HONGK	992	3539	1526	6487
AUSTRL	4	10	188	773
8451 50 00				
MASCH Z AUF- ABWICK FALTEN USW GEWEBE				
EINF	77*	685*	2359*	10861*
LV			46	335
AUS LG			26	168
EU	7	17	495	1963
ITAL	7	17	179	472
DAENM			78	408
SPAN			95	570
SCHWED			20	152
BELGI			64	143
SCHWZ	28	228	914	5015
TUERK			73	293
TSCHE			46	342
USA	40	407	428	2583
INDIEN			151	225
JAPAN			6	134
TAIWAN	1	5	5	89
AUSF	1447*	6124*	17101*	81659*
LV			46	334
PV			41	171
EU	151	680	2967	15063
FRANKR	55	257	461	2270
NIEDL	4	83	453	2219
ITAL		4	400	2107
G BRIT			856	3301
GRIECH	62	110	191	796
PORTUG	21	73	197	1021
SPAN			43	352
SCHWED			56	232
OESTER	5	50	158	1177
BELGI	3	84	149	1550
NORWEG			76	519
SCHWZ	8	60	417	2551
TUERK	242	967	1372	7158
POLEN	12	95	331	1902
TSCHE	47	267	1260	5552
SLOWAK	2	8	79	755
UNGARN	4	27	104	447
RUMAEN	5	37	317	1185
BULGAR	2	16	42	181
UKRAIN			317	974
MOLDAU	82	306	85	350
RUSSLD	24	174	148	301
USBEK			107	354
SLOWEN			480	3342
KROAT	1	5	45	262
MAROKK	5	54	65	358
ALGER			47	474
TUNES	47	72	409	1620
AEGYPT		1	210	397
MADAG			152	152
S AFR	28	77	84	478
USA	363	853	5000	19860
KANADA	4	89	184	823
MEXIKO		8	136	1253
HONDUR			7	177
BRASIL	6	54	322	3047
ARGENT		7	7	118
LIBAN			13	144
SYRIEN			45	571
IRAN			249	643
ISRAEL		6	209	875
PAKIST	50	406	84	417
INDIEN	75	197	185	836
SRILAN	46	256	271	924
THAIL			16	195
MALAYS	1	3	184	504
CHINA	153	770	331	2047
REPKOR			270	1099
JAPAN		28	14	885
TAIWAN	2	27	28	381
HONGK	27	453	90	1679
AUSTRL			46	119
8451 80 10				
MASCH Z HERST V LINOLEUM AND BODBELAG				
EINF	74*	41*	653*	1531*
LV			8	85
NORWEG			115	97
SCHWZ			336	1254
USA		2	4	77
AUSF	*	*	5535*	14863*
EU			752	2419
NIEDL			110	258

Wichtigste Ursprungs- und Bestimmungs-Laender	SEPTEMBER 2000 dt = 100kg	SEPTEMBER 2000 1000 DM	JAN./SEP. 2000 dt = 100kg	JAN./SEP. 2000 1000 DM
G BRIT			14	96
SPAN			308	939
BELGI			319	1123
SCHWZ			103	921
RUSSLD			710	2227
USA			7	76
SAUDIA			2890	5384
A EMIR			1041	3710
8451 80 30				
MASCHINEN Z APPRETIEREN OD AUSRUESTEN				
EINF	588*	1146*	4589*	8718*
LV			33	303
EU			1020	2782
NIEDL			129	1600
ITAL			514	809
BELGI			362	458
SCHWZ	12	50	55	979
TSCHE	676	1096	3353	4232
RUMAEN			31	300
USA			36	189
CHINA			85	250
AUSF	1389*	4438*	17522*	46377*
EU	95	365	2184	10784
FRANKR			337	1291
NIEDL			71	422
ITAL	11	90	676	3733
G BRIT	19	116	38	206
IRLAND			29	195
DAENM			97	415
GRIECH			13	101
PORTUG			132	847
SPAN	11	67	232	1187
SCHWED			45	519
OESTER		1	17	113
BELGI	54	91	497	1755
TUERK	72	253	1410	2138
POLEN			143	357
TSCHE			513	1192
UNGARN	78	187	147	232
BELARS			63	265
RUSSLD		1	79	378
SLOWEN			21	150
KROAT			40	85
MAZED			222	174
NIGERI			19	191
SAMBIA			53	263
S AFR			11	80
USA	46	275	2932	6104
KANADA			542	2081
MEXIKO	118	579	485	2508
BRASIL			350	1546
ARGENT			121	280
IRAN			1200	210
ISRAEL			52	314
PAKIST	280	213	1424	1118
INDIEN	11	105	444	1508
BANGLA			132	160
THAIL	180	550	648	2290
INDONE	10	76	10	76
PHILIP			51	491
CHINA	276	1396	1703	8478
REPKOR			1545	2418
TAIWAN	105	300	435	1631
HONGK			181	492
AUSTRL			28	218
8451 80 80				
AND MASCHINEN U APPARATE D POS 8451				
EINF	1080*	3308*	11330*	40711*
AUS LG			1	4
EU	263	922	5877	20512
FRANKR	10	84	27	124
ITAL	141	630	3101	9492
G BRIT			350	2208
DAENM	111	207	1703	5049
SCHWED			285	2621
BELGI			401	746
SCHWZ	425	1718	2160	11032
TSCHE	2	14	1150	486
UNGARN	247	478	297	495
USA	2	9	256	5372
BRASIL			62	195
INDIEN			323	267
CHINA	137	113	975	762
REPKOR			58	187
JAPAN			100	199
AUSF	7572*	21856*	82484*	218123*
PV			1	11
EU	941	3693	19146	82876
FRANKR	301	1008	3419	9008
NIEDL	55	282	1554	2468
ITAL	45	310	3941	10426
G BRIT	89	115	2538	6390
IRLAND	2	9	178	426
DAENM	2	9	333	743
GRIECH			856	2949
PORTUG	13	54	848	3305
SPAN	17	103	1945	5065
SCHWED	107	196	400	1071
FINNL	2	3	306	831
OESTER	87	237	1235	4437
BELGI	218	1356	1573	5700
NORWEG			989	1761
LIECHT	11	20	71	211
SCHWZ	830	1943	2293	7301
TUERK	878	3379	5078	18590

Wichtigste Ursprungs- und Bestimmungs-Laender	SEPTEMBER 2000 dt = 100kg	SEPTEMBER 2000 1000 DM	JAN./SEP. 2000 dt = 100kg	JAN./SEP. 2000 1000 DM
LETTLD			93	225
POLEN	471	1312	1251	4359
TSCHE	381	1099	817	2057
SLOWAK	17	16	96	295
UNGARN	1	14	1439	1915
RUMAEN		3	364	1570
UKRAIN			42	395
TURKM			1735	4871
USBEK			128	501
SLOWEN			43	285
KROAT			594	1360
ALGER			57	327
TUNES	17	23	70	442
AEGYPT	19	89	899	1982
MAURIT			923	2526
S AFR	8	34	1540	4079
USA	427	898	5915	15913
KANADA			269	533
MEXIKO	5	14	4024	8345
KOLUMB			447	1060
PERU	143	410	326	830
BRASIL	45	60	1752	4384
CHILE	10	63	555	1598
ZYPERN			24	155
SYRIEN			1871	3792
IRAN			375	1132
ISRAEL			858	2208
JORDAN			85	164
SAUDIA	151	786	378	1774
A EMIR			68	216
PAKIST	717	2055	7077	18375
INDIEN	46	199	3094	10396
BANGLA	470	218	1142	560
SRILAN			37	227
THAIL	69	87	305	871
VIETN			51	272
INDONE			3655	7324
MALAYS	90	159	105	257
SINGAP			85	106
PHILIP			138	358
CHINA	1623	4929	4777	15500
REPKOR			254	1039
JAPAN	2	15	941	1740
TAIWAN			601	1561
HONGK	7	45	3181	8855
AUSTRL	191	287	1289	3251
NEUSEE			28	146
8451 90 00				
TEILE V MASCHINEN APPARATEN POS 8451				
EINF	7595*	10351*	50913*	73476*
EV			14	64
LV		11	57	543
PV	59	54	447	721
AUS LG			1	7
EU	1195	4351	10207	32157
FRANKR	20	243	588	1639
NIEDL	187	300	1589	2476
ITAL	308	910	2810	6385
G BRIT	101	415	318	1203
DAENM	7	55	84	880
PORTUG	5	31	121	355
SPAN	13	117	147	864
SCHWED	181	183	565	653
OESTER	319	2001	2543	15962
BELGI	51	93	1324	1526
SCHWZ	516	771	3812	6758
TUERK	140	500	425	1123
POLEN	654	845	6757	7492
TSCHE	2250	1168	8796	4761
SLOWAK	1443	486	9226	3079
UNGARN	883	942	6895	7340
RUSSLD	59	54	668	782
SLOWEN	372	883	2771	5884
KROAT		2	80	324
USA	17	148	298	1673
ISRAEL			29	96
INDIEN	17	61	282	804
REPKOR	7	10	54	131
JAPAN	31	76	197	583
AUSF	5924*	19542*	47529*	175797*
LV	6	143	25	418
PV			13	17
EU	2563	6030	21732	71227
FRANKR	177	825	1792	12731
NIEDL	439	1244	1272	6753
ITAL	95	579	1637	9243
G BRIT	183	998	1145	8728
DAENM	1210	831	9617	6610
GRIECH	18	75	143	1091
PORTUG	45	121	502	2902
SPAN	152	245	1440	4222
SCHWED	70	227	581	2615
FINNL	4	50	292	1506
OESTER	58	457	2078	7543
BELGI	103	559	1201	5955
NORWEG	4	33	150	860
SCHWZ	580	1383	2158	7790
TUERK	127	725	1372	7255
LITAU	3	18	54	482
POLEN	138	839	595	2890
TSCHE	868	689	6277	8322
SLOWAK	379	250	2850	1624
UNGARN	89	210	547	1742
RUMAEN	11	123	308	1512
BULGAR	1	10	49	373
UKRAIN	8	106	85	1118
RUSSLD	12	63	115	760
KASACH			79	126
TURKM			105	354
SLOWEN	19	106	410	2795
KROAT	15	117	75	623
JUGOSL	11	93	19	177
MAROKK	3	30	68	641

Wichtigste Ursprungs- und Bestimmungs-Laender	SEPTEMBER 2000 dt = 100kg	SEPTEMBER 2000 1000 DM	JAN./SEP. 2000 dt = 100kg	JAN./SEP. 2000 1000 DM
ALGER			75	420
TUNES	9	51	68	436
AEGYPT	8	53	304	1845
NIGERI		6	25	542
MAURIT	40	517	291	1681
S AFR	24	153	269	1516
USA	352	2396	2990	16960
KANADA	2	10	127	1040
MEXIKO	53	510	470	4270
HONDUR			78	617
EL SAL	1	27	33	252
KOLUMB	7	55	57	536
VENEZU	12	85	44	374
PERU	3	33	139	942
BRASIL	21	281	125	1297
ARGENT	5	31	67	664
IRAN	17	185	675	627
ISRAEL	17	114	128	899
SAUDIA	1	5	141	459
PAKIST	15	161	301	1193
INDIEN	25	274	468	2213
SRILAN	25	107	109	737
THAIL	32	208	193	1585
INDONE	17	198	221	1844
MALAYS	8	67	80	783
SINGAP	7	60	73	544
CHINA	155	1035	646	4672
REPKOR	24	158	306	2570
JAPAN	14	107	273	1916
TAIWAN	52	519	333	2773
HONGK	71	500	638	3884
AUSTRL	24	256	120	827
8452 10 11				
STEPPSTNAEHMASCH <17KG >65EUR/ST				
	STUECK		STUECK	
EINF	35355*	9660*	308020*	77920*
GEW DT	3090		26321	
AUS LG	2394	589	20743	4943
EU	1081	836	7613	4926
SCHWED	1081	836	7183	4667
BELGI			430	259
POLEN	500	63	3810	453
TSCHE	8650	4496	73628	35067
THAIL	2000	319	72040	10466
CHINA	16302	2285	87444	11948
JAPAN	95	121	1552	2058
TAIWAN	6720	1534	51886	12935
AUSF	19168*	11697*	136183*	70365*
GEW DT	2089		12780	
PV	6245	4462	53106	24310
EU	7413	3415	38341	16673
FRANKR	1664	613	7089	2771
NIEDL	144	33	752	187
ITAL	1399	599	7728	3233
G BRIT	10	6	1048	455
DAENM	100	61	2502	1390
SPAN	55	29	774	333
SCHWED			2145	713
FINNL	325	149	1301	620
OESTER	955	434	6907	2355
BELGI	2564	1408	7173	4345
NORWEG	13	7	2524	854
SCHWZ	354	221	2018	1491
TUERK			555	484
POLEN		1	501	191
TSCHE	6567	4579	57131	25736
UNGARN	283	102	1585	466
RUSSLD	266	118	5596	2150
S AFR	35	26	162	200
USA	2679	2349	19100	16573
KANADA	955	629	3213	2135
A EMIR			153	179
INDIEN			330	531
AUSTRL			986	1020
8452 10 19				
AND STEPPSTNAEHMASCH<17KG<65EUR/ST				
	STUECK		STUECK	
EINF	29253*	3463*	90843*	10894*
GEW DT	2465		7037	
AUS LG			150	21
POLEN	8	1	2004	230
TSCHE			240	107
THAIL	10105	1431	53963	6565
CHINA	19140	2031	34160	3929
AUSF	12*	24*	227*	201*
GEW DT	3		81	
EU			42	7
8452 10 90				
AND HAUSHNAEHMASCHIN NAEHMASCHKOPF				
	STUECK		STUECK	
EINF	3067*	611*	56791*	12715*
GEW DT	252		4384	
AUS LG			101	23
EU			2	1
SCHWZ			1001	770
POLEN	1194	130	20791	2537

Wichtigste Ursprungs- und Bestimmungs-Laender	SEPTEMBER 2000		JAN./SEP. 2000	
	dt = 100kg	1000 DM	dt = 100kg	1000 DM
CHINA			19502	1975
JAPAN	20	56	8316	5303
TAIWAN	1853	426	7113	2106
AUSF	51*	132*	7469*	644*
GEW DT	9		113	
EU	16	2	7293	59
RUSSLD	21	102	23	109

8452 21 00

NAEHAUTOMATEN

	STUECK		STUECK	
EINF	157*	950*	850*	8679*
GEW DT	183		885	
LV	2	34	10	210
AUS LG	11	115	76	1020
EU	97	257	374	1245
G BRIT			11	253
BELGI	92	234	294	771
SCHWZ	37	477	167	4059
TUERK	1	19	6	130
TSCHE	2	10	72	854
USA			7	246
ISRAEL			13	138
JAPAN	12	138	121	1399
AUSF	457*	14232*	3840*	104387*
GEW DT	1089		8406	
EV			1	550
LV			2	108
PV	1	16	25	215
EU	92	2359	862	28209
FRANKR	5	124	99	7859
NIEDL	3	83	24	313
ITAL	11	152	247	4372
G BRIT	9	106	46	1189
IRLAND			4	110
DAENM			8	558
GRIECH	1	19	46	1248
PORTUG	16	577	164	5984
SPAN	14	413	118	3045
FINNL	5	90	5	90
OESTER	20	586	73	2101
BELGI	6	137	24	1216
SCHWZ	1	566	45	1729
MALTA			6	4813
TUERK	90	1699	397	7494
LITAU			20	648
POLEN	21	1349	145	4536
TSCHE	6	59	74	741
SLOWAK	13	5	63	1114
UNGARN	4	27	64	1411
RUMAEN	17	310	212	3566
BULGAR	5	150	41	686
UKRAIN	4	93	71	1372
BELARS	5	71	30	565
MOLDAU			11	118
RUSSLD			50	790
SLOWEN			9	285
B HERZ			8	176
JUGOSL	10	148	16	315
ALGER			69	2385
TUNES	30	694	137	2183
AEGYPT	2	83	29	953
S AFR	1	33	28	694
USA	9	267	189	10405
KANADA			17	516
MEXIKO	2	490	45	2551
KOLUMB	2	52	9	339
BRASIL	13	950	109	4629
CHILE			8	194
URUGU			5	161
ARGENT	2	78	5	200
SYRIEN	1	36	10	204
ISRAEL			5	183
JORDAN			9	276
SAUDIA	9	1785	13	2006
KUWAIT			2	77
BAHRAI	2	85	5	139
A EMIR			7	166
INDIEN	5	104	114	2550
SRILAN	1	28	19	293
THAIL	4	327	39	903
VIETN	6	106	18	640
INDONE			9	681
PHILIP			1	77
CHINA	53	821	367	7358
REPKOR	2	44	31	1060
JAPAN	1	332	44	1099
TAIWAN			25	921
HONGK	33	566	223	3809
AUSTRL	2	93	6	1001

8452 29 00

ANDERE NAEHMASCHINEN

	STUECK		STUECK	
EINF	3539*	10711*	31210*	84212*
GEW DT	2031		15460	
EV			3	21
LV	2	15	30	338
PV	1	5	14	91
AUS LG	1129	4013	9465	27624
EU	230	565	2105	4639
FRANKR	55	107	423	1142
NIEDL	3	19	56	179
ITAL			335	827
G BRIT	115	286	365	780
DAENM			122	124
PORTUG			153	290
SCHWED			38	148
OESTER	53	106	488	642
BELGI	1	10	32	336
SCHWZ	14	53	356	1425
LETTLD	2	4	89	234
TSCHE	1738	4641	13060	35979
SLOWAK			131	267
UNGARN	16	43	121	363
BELARS			71	198
RUSSLD	39	52	368	461
GEORG			246	128
TUNES			79	145
S AFR			24	99
USA	352	1418	1518	5850
IRAN			7	76
CHINA	159	174	2800	3619
JAPAN	840	3633	8176	28257
TAIWAN	84	140	1823	889
AUSF	7617*	34418*	61979*	274727*
GEW DT	4742		44967	
LV	1	24	5	66
PV			54	347
EU	3771	12139	30553	102242
FRANKR	667	2146	5040	12978
NIEDL	93	333	1311	6254
ITAL	1370	3912	11881	34193
G BRIT	66	378	1342	5724
DAENM	15	47	307	936
GRIECH	48	607	486	3403
PORTUG	587	2675	3511	15821
SPAN	237	806	3502	12615
SCHWED	18	89	468	1010
FINNL	29	120	301	1356
OESTER	258	685	1550	5388
BELGI	282	342	809	2393
LUXEMB			23	99
ISLAND	5	9	27	147
NORWEG	7	55	103	716
SCHWZ	38	278	583	2878
MALTA			44	418
TUERK	439	2432	2456	13111
ESTLD	15	62	110	563
LETTLD	5	13	90	486
LITAU	28	130	259	1262
POLEN	146	560	1308	7742
TSCHE	85	358	1305	5107
SLOWAK	42	130	310	1890
UNGARN	215	621	1361	3934
RUMAEN	292	1923	3285	13983
BULGAR	65	384	373	1503
UKRAIN	110	503	548	2943
BELARS	15	137	152	1286
MOLDAU	50	132	130	405
RUSSLD	53	480	1151	4437
SLOWEN	119	1751	542	5745
KROAT	27	229	194	1809
B HERZ	18	127	141	603
JUGOSL	17	130	152	536
MAZED	12	41	232	1153
MAROKK	53	256	410	1552
ALGER	1	4	178	1913
TUNES	171	801	1555	6546
LIBYEN			343	1601
AEGYPT	22	219	441	2718
MAURIT	23	61	276	533
S AFR	66	307	466	1918
USA	405	4344	3035	30366
KANADA	89	219	277	1127
MEXIKO	38	165	694	3046
GUATEM			5	98
KOLUMB	3	25	47	759
PERU	14	65	299	882
BRASIL	162	721	1422	10796
ARGENT	27	321	69	419
SYRIEN	4	38	65	341
IRAN	25	93	45	305
ISRAEL	2	7	143	1347
JORDAN	126	333	243	1003
SAUDIA	3	55	13	203
A EMIR	231	489	639	1778
INDIEN	8	41	1005	3059
BANGLA			250	795
SRILAN	28	57	234	750
THAIL			78	1233
VIETN			64	315
INDONE			128	829
SINGAP	94	230	778	2501
PHILIP	5	33	83	378
CHINA	75	815	941	8507
DV KOR			17	134
REPKOR	7	144	145	1260
JAPAN	15	138	128	1081
TAIWAN			8	151
HONGK	277	1513	1397	6731
AUSTRL	5	38	50	758
N ERM	25	117	127	565

8452 30 10

NAEHMASCHNADEL 1SEIT FLACHKOLB

	1000 ST		1000 ST	
EINF	5896*	1113*	53507*	4216*
GEW DT	28		276	
AUS LG			5932	463
EU	5044	1098	8581	2807
NIEDL	4036	615	4036	615
PORTUG	1008	483	4545	2192
CHINA	596	8	25249	606
JAPAN	256	7	9118	680
AUSF	4955*	1014*	49953*	10053*
GEW DT	29		290	
EU	2098	446	26179	4184
FRANKR	297	64	3121	604
NIEDL	196	45	2433	569
ITAL	217	46	6183	1114
G BRIT	608	111	1683	329
SCHWED	276	60	1701	395
S AFR			1136	295
USA	1380	364	13204	3721
KANADA			2302	557
AUSTRL	168	42	1552	387

8452 30 90

ANDERE NAEHMASCHINENNADELN

	1000 ST		1000 ST	
EINF	56536*	7198*	462488*	60208*
GEW DT	404		3140	
AUS LG			3215	516
EU	36985	5215	322082	47864
NIEDL	2987	463	39237	5056
PORTUG	17658	2987	136388	27037
BELGI	16340	1765	143425	15465
TSCHE	11331	1288	61149	7568
INDIEN	8061	693	53479	4392
JAPAN			3259	524
AUSF	76735*	12972*	742842*	116571*
GEW DT	476		4262	
EU	31111	4563	327915	37587
FRANKR	991	203	9073	1735
NIEDL	1362	166	11041	1818
ITAL	3250	913	32314	7428
G BRIT	1168	327	10303	2792
GRIECH	641	135	18118	1064
PORTUG	3388	353	59116	3795
SPAN	1575	344	11800	2763
OESTER	335	77	26248	605
BELGI	18083	1964	147826	15374
SCHWZ	905	117	7836	958
TUERK	2540	412	22344	4085
POLEN	720	135	10036	1726
TSCHE	150	35	2314	467
UNGARN	5579	118	7404	570
RUMAEN	571	106	9377	1262
MAROKK	997	152	11373	1911
TUNES	1177	237	10532	2065
AEGYPT	104	23	5292	727
MAURIT	389	82	3022	620
S AFR	468	104	7179	1390
USA	8321	2359	66523	17473
KANADA	309	74	3260	652
MEXIKO	6106	1039	54009	9831
GUATEM	181	35	3090	578
HONDUR	175	34	2897	772
EL SAL	482	130	3015	538
KOLUMB	629	121	11385	1848
BRASIL	792	165	26555	4466
CHILE	18	6	1217	300
ARGENT	294	102	2092	514
SYRIEN	307	52	1398	277
A EMIR	472	87	2108	429
PAKIST	161	24	2462	274
INDIEN	1251	195	16382	2150
THAIL	738	170	6332	1415
VIETN	786	136	2300	398
INDONE	145	29	8205	1247
MALAYS			1927	356
SINGAP	674	127	9073	1923
PHILIP	446	94	3043	662
CHINA	107	15	1880	419
JAPAN	562	197	6320	1923
TAIWAN	312	57	9466	1273
HONGK	7063	1250	54308	9972

8452 40 00

MOEBEL SOCKEL DECKEL F NAEHMASCHINEN

	DT		DT	
EINF	2*	3*	173*	117*
AUS LG	1	1	1	1
EU	1	1	169	101
AUSF	585*	717*	5000*	6491*
EU	35	28	1158	880
NIEDL			396	296
TSCHE	57	81	324	376
RUMAEN	134	232	1285	2537
AEGYPT			47	96

8452 90 00

AND NAEHMASCHINENTEILE

EINF	1294*	4418*	13947*	39804*
LV		10	1	50
PV				20
AUS LG		3	45	458
EU	33	564	444	5425
FRANKR		12	42	370
ITAL	14	194	111	1951
SCHWED	12	218	40	933
OESTER	3	10	59	829
BELGI	1	33	47	517
SCHWZ	3	149	181	2090
TUERK			25	138
POLEN	39	40	1646	705
TSCHE	729	543	6816	4764

Wichtigste Ursprungs- und Bestimmungs-Laender	SEPTEMBER 2000		JAN./SEP. 2000	
	dt = 100kg	1000 DM	dt = 100kg	1000 DM
RUMAEN	8	113	41	528
USA	5	378	52	3137
BRASIL			44	369
CHINA	219	734	2566	4035
JAPAN	128	1357	468	12404
TAIWAN	116	471	1298	5526
AUSF	750*	13223*	9290*	120119*
PV		8	794	3576
EU	215	4184	2375	37296
FRANKR	17	610	513	5788
NIEDL	59	389	407	2714
ITAL	26	967	552	9277
G BRIT	12	673	124	4990
DAENM	5	105	67	988
GRIECH	3	67	19	710
PORTUG	27	412	168	4012
SPAN	8	275	98	2624
SCHWED	9	106	47	557
OESTER	26	372	207	3195
BELGI	15	156	66	1914
NORWEG	8	55	61	504
SCHWZ	8	152	160	2295
MALTA	2	51	17	458
TUERK	14	614	403	3701
LITAU	1	25	38	380
POLEN	15	401	518	4364
TSCHE	110	1854	2065	15718
SLOWAK	9	115	47	653
UNGARN	81	196	320	2137
RUMAEN	21	323	216	2961
UKRAIN	3	98	34	969
BELARS	1	23	11	503
RUSSLD	5	115	163	1043
SLOWEN	7	190	53	1914
KROAT	1	27	35	577
MAROKK	2	52	16	466
TUNES	9	175	95	1988
AEGYPT	2	78	22	636
S AFR	3	92	38	964
USA	64	1908	1478	21050
KANADA	8	153	95	1150
MEXIKO	3	142	49	1585
BR JGF		3	3	110
KOLUMB		7	7	413
BRASIL	3	146	25	1388
IRAN	95	529	222	1386
ISRAEL	3	52	23	644
SAUDIA	1	23	5	227
INDIEN		29	44	1125
BANGLA		15	3	649
SRILAN	2	42	175	944
THAIL	1	39	7	234
VIETN	1	23	9	224
MALAYS	1	15	101	415
SINGAP	2	57	11	613
CHINA	7	84	23	303
JAPAN	7	264	47	1591
HONGK	7	157	40	1379
AUSTRL	3	35	29	467
N ERM	10	264	65	1422

8453 10 00

MASCH Z AUFBER GERBEN V HAEUTEN USW

EINF	85*	49*	2796*	2829*
AUS LG			6	36
EU	29	26	2482	2547
NIEDL			222	339
ITAL	29	26	1993	1978
G BRIT			267	230
TUERK			69	81
AUSF	796*	1320*	7792*	17978*
PV			1	4
EU	74	333	1547	6384
ITAL			940	4437
G BRIT			285	789
SCHWED	73	330	77	361
OESTER			231	751
POLEN	19	38	773	1333
TSCHE	24	47	41	133
SLOWAK	4	20	76	144
R KONG			95	209
SIMBAB			83	107
S AFR	4	5	483	1029
USA	25	133	424	1582
KANADA			109	585
MEXIKO			66	93
URUGU	54	18	409	367
ARGENT			194	378
SYRIEN	30	79	30	79
THAIL			196	286
CHINA	31	139	798	1293
REPKOR			52	285
JAPAN			28	120
HONGK	133	237	706	1991
AUSTRL			58	192
NEUSEE			282	283

8453 20 00

MASCH APP Z HERST INSTANDSETZ SCHUHEN

EINF	605*	2516*	5027*	10359*
LV			10	8
PV	88	268	440	1659
EU	412	1854	1740	5617
FRANKR	31	134	99	197
ITAL	198	554	729	1711
G BRIT	101	1117	280	3002
PORTUG	80	42	529	437
OESTER			67	173
SCHWZ	28	169	362	652
TSCHE	31	12	1645	814
SLOWAK	1	1	46	283
UNGARN	12	11	170	272
RUSSLD	88	268	440	1659
USA	18	192	46	218
MEXIKO			33	231
HONGK			22	162
AUSTRL			30	86
AUSF	1088*	3553*	7164*	31223*
PV	37	35	178	267
EU	170	923	1418	8762
FRANKR	16	93	196	1363
NIEDL	20	73	67	419
DAENM	1	4	42	291
GRIECH			63	657
PORTUG	40	216	405	2534
SPAN	15	160	58	615
SCHWED	2	12	35	315
OESTER	49	313	407	1969
BELGI		3	37	162
SCHWZ	9	57	56	376
TUERK	25	161	64	389
POLEN	159	124	627	1166
TSCHE	8	72	88	407
SLOWAK	11	87	149	593
UNGARN	191	211	566	1359
RUMAEN	99	458	569	1404
BELARS	68	56	97	244
MOLDAU	135	226	577	1293
RUSSLD			235	680
SLOWEN			22	208
JUGOSL	9	70	308	715
MAROKK	19	60	121	438
AEGYPT			28	177
S AFR			18	210
USA	8	35	93	532
KANADA			29	271
MEXIKO	42	142	94	528
BRASIL			111	1428
INDIEN	1	5	344	1599
THAIL	13	175	55	490
VIETN	47	250	401	2981
INDONE		1	124	398
PHILIP			31	102
CHINA	3	24	33	278
REPKOR			23	181
JAPAN	39	202	291	1394
HONGK	18	113	217	1547

8453 80 00

HERSTELL/INSTANDSETZMASCH F LEDERWARE

EINF	*	2*	217*	504*
EU			166	417
ITAL			166	417
AUSF	20*	74*	151*	756*
EU	1	9	57	291

8453 90 00

TEILE V MASCHINEN APPARATEN POS 8453

EINF	696*	965*	3970*	5371*
LV			1	11
PV	14	12	23	27
EU	326	719	1636	4075
NIEDL	220	112	306	506
ITAL	79	220	1040	1453
G BRIT	17	355	91	1541
UNGARN			25	86
JAPAN	95	148	95	155
AUSF	540*	2650*	5313*	31323*
PV			368	1538
EU	252	1065	2141	10901
FRANKR	8	195	105	1149
NIEDL	3	61	67	560
ITAL	192	175	1455	3970
G BRIT	7	207	96	1456
PORTUG	5	177	58	1051
SPAN		10	72	502
OESTER	31	193	198	1661
TUERK	19	164	168	1159
UNGARN	2	19	59	433
BELARS	1	7	59	386
MOLDAU	35	81	159	482
RUSSLD	4	112	429	1975
TUNES	14	68	52	380
AEGYPT	8	42	39	280
AETHIO			5	145
S AFR	2	18	159	817
USA	8	117	133	1540
MEXIKO	1	26	124	555
BRASIL	5	26	102	553
URUGU			32	201
SYRIEN	3	22	10	421
PAKIST	5	22	122	524
INDIEN	27	128	165	965
THAIL	2	16	65	470
INDONE	8	40	94	584
CHINA	6	31	54	358
REPKOR	9	56	152	747
JAPAN	1	14	78	526
TAIWAN	12	78	124	1007
HONGK	44	111	161	1453

8454 10 00

KONVERTER

EINF	14*	46*	2058*	1672*
EU		3		16
TSCHE	14	19	1962	759
CHINA			86	577
AUSF	7*	64*	107*	207*
EU				1

8454 20 00

GIESSFORMEN F INGOTS USW GIESSPFANNEN

EINF	3044*	717*	29524*	6890*
EU	1640	492	8591	3047
FRANKR	113	120	1482	1351
ITAL	330	219	495	529
G BRIT	1194	135	5867	675
OESTER	1	14	385	192
BELGI			342	263
SCHWZ	10	20	101	208
POLEN	597	73	2056	441
TSCHE	585	108	7206	1170
SLOWAK	212	22	4170	399
RUSSLD			5115	439
AEGYPT			5	100
MEXIKO			16	110
BRASIL			1622	140
INDIEN			50	339
AUSF	8460*	2345*	98254*	23237*
EU			8	10
EU	6370	2078	94944	15287
FRANKR	3246	395	49634	6235
NIEDL	1020	131	5707	797
ITAL	11	7	5011	846
G BRIT	11	39	1690	268
SPAN	176	956	396	2171
SCHWED			20	124
OESTER	3905	549	24629	3612
BELGI			7840	1161
SCHWZ	3	5	887	326
TUERK			427	185
TSCHE	7	24	516	873
SLOWAK			30	102
UNGARN			154	200
S AFR	32	61	71	163
USA	19	78	527	2933
MEXIKO			333	1846
IRAN			18	304
CHINA			7	80
REPKOR			217	545

8454 30 10

DRUCKGIESSMASCH F STAHLWERKE USW

EINF	584*	2125*	26753*	45140*
PV			141	65
EU			16805	26067
ITAL			17172	24864
DAENM			650	200
SPAN			418	855
SCHWED			450	95
NORWEG			240	132
SCHWZ	246	1315	3722	11470
POLEN	105	121	752	723
TSCHE			516	782
RUMAEN	212	45	1806	467
BULGAR			696	1081
SLOWEN			10	152
USA			73	1798
KANADA			65	1046
JAPAN	21	644	42	1243
TAIWAN			23	88
AUSF	5881*	11974*	41275*	100184*
LV			3	14
PV			526	319
EU	2053	4008	21015	45615
FRANKR	1793	3495	5932	12624
NIEDL		13	890	1378
ITAL			3934	3753
G BRIT			365	1624
PORTUG			4	101
SPAN			5626	15342
SCHWED			1617	2790
FINNL			63	356
OESTER	260	500	1523	6953
BELGI			60	675
NORWEG	90	82	90	82
SCHWZ	187	1084	282	1774
TUERK	265	289	1351	2661
ESTLD			171	145
POLEN	2	5	2583	3235
TSCHE	1897	3977	2229	4536
SLOWAK	1	2	581	813
UNGARN	14	50	1203	825
SLOWEN	1	20	139	730
B HERZ			430	810
GHANA			68	160
S AFR			51	77
USA	96	639	1854	8753
KANADA			280	630
MEXIKO	58	374	994	3846
BRASIL	16	483	17	500
ISRAEL			169	1058
INDIEN	113	87	348	290

Wichtigste Ursprungs- und Bestimmungs-Laender	SEPTEMBER 2000		JAN./SEP. 2000	
	dt = 100kg	1000 DM	dt = 100kg	1000 DM
THAIL			10	141
SINGAP			701	2526
CHINA	1053	803	1557	2200
REPKOR			361	1396
JAPAN			1343	4435
TAIWAN			1679	7360
HONGK	1	35	1360	4504
NEUSEE			48	390
8454 30 90				
AND GIESSMASCHINEN F STAHLWERKE USW				
EINF	41*	240*	2360*	9554*
PV			29	1087
EU	9	50	1127	4833
ITAL	9	50	379	824
G BRIT			150	525
DAENM			583	3460
SCHWZ	9	12	283	1591
POLEN			411	174
SLOWAK			67	180
SLOWEN	11	172	63	1035
KANADA			10	229
JAPAN			37	1314
AUSF	539*	2314*	7430*	26990*
PV			245	104
EU	10	149	1494	7738
FRANKR			19	140
NIEDL	6	77	6	77
ITAL			796	3266
SPAN	1	25	72	546
SCHWED			105	243
OESTER	1	20	484	3316
SCHWZ	2	10	79	452
TUERK	156	350	161	493
POLEN			499	1376
SLOWAK			245	104
UNGARN	1	2	89	516
RUSSLD	5	18	18	178
SLOWEN			41	220
JUGOSL			150	96
USA	350	1566	1055	4171
MEXIKO			233	968
IRAN	3	20	539	137
ISRAEL			37	122
INDIEN			487	1020
THAIL	7	130	9	194
MALAYS			12	163
REPKOR			940	3216
JAPAN			631	2478
TAIWAN			549	2024
HONGK			11	104
AUSTRL			12	84
8454 90 00				
TEILE V KONVERT GIESSFORM -MASCH USW				
EINF	7560*	7556*	65620*	70089*
LV			425	1590
PV	3256	1310	3282	1593
EU	523	1228	14754	21310
FRANKR	38	160	2319	3170
NIEDL	72	108	246	265
ITAL	251	344	7455	6833
G BRIT	22	102	104	728
DAENM			732	1560
PORTUG			12	114
SPAN	17	35	445	2314
SCHWED			428	362
FINNL			28	164
OESTER	85	314	907	2488
BELGI	38	165	2075	3272
ISLAND			4	247
NORWEG	11	79	16	176
SCHWZ	761	3360	6329	23202
POLEN	793	398	3968	2094
TSCHE	94	51	1238	785
SLOWAK	20	79	593	554
UNGARN	4	4	1121	1271
RUMAEN	1740	595	18114	3959
BULGAR			280	381
UKRAIN	157	59	3270	2159
SLOWEN	2	12	362	390
S AFR			100	315
USA	16	235	1102	4450
KANADA	2	47	70	1130
MEXIKO			203	699
ARGENT			118	765
REPKOR	3413	1350	13437	5555
JAPAN	4	44	25	526
AUSF	3092*	9953*	65537*	160414*
EV	9	16	213	449
LV			67	246
PV			386	455
EU	2065	4978	49552	84893
FRANKR	119	175	1527	3539
NIEDL	36	251	23625	45925
ITAL	110	615	2558	5837
G BRIT	114	536	1670	3897
DAENM	4	19	87	275
GRIECH		4	56	493
PORTUG	16	81	87	358
SPAN	403	1719	1677	7700
SCHWED	10	42	1015	1389
OESTER	190	337	5511	7979
BELGI	1070	1147	7418	5224
LUXEMB			1261	1943
SCHWZ	14	65	823	2092
TUERK	76	128	291	523
POLEN	8	79	705	2556
TSCHE	181	700	732	4121
SLOWAK	21	140	915	3549
UNGARN	3	45	204	918
RUMAEN	32	313	242	1418
UKRAIN	4	15	323	325
BELARS			38	305
RUSSLD		3	47	594
SLOWEN	17	80	659	1268
ALGER			25	239
AEGYPT	10	54	95	602
S AFR	5	24	592	2382
USA	205	1312	4114	20319
KANADA	11	66	191	1174
MEXIKO	127	447	1196	4262
VENEZU	5	40	153	535
PERU			70	353
BRASIL	37	136	1337	6713
CHILE			95	374
ARGENT			58	481
IRAN	1	4	403	2951
JORDAN			19	99
INDIEN	36	176	453	2728
THAIL	5	77	84	561
INDONE	1	11	103	409
MALAYS	5	40	80	399
SINGAP	7	79	112	621
CHINA	2	25	556	3171
REPKOR	91	476	764	3432
JAPAN	2	7	53	522
TAIWAN	71	248	429	1892
HONGK			8	189
AUSTRL	6	35	252	955
NEUSEE			35	158
8455 10 00				
METALLROHRWALZWERKE				
EINF	*	*	2948*	9696*
EU			350	214
SCHWED			350	214
POLEN			228	101
RUMAEN			1358	2840
USA			95	594
JAPAN			905	5947
AUSF	3958*	24595*	36033*	36532*
POLEN	3652	24137	5285	32767
USA	305	458	1758	2252
INDIEN			28896	1350
NEUSEE			19	101
8455 21 00				
WARMWALZWERKE KOMB WARM- KALTWALZWERK				
EINF	*	*	211*	1023*
SCHWZ			14	97
USA			42	214
THAIL			124	561
TAIWAN			24	130
AUSF	145*	153*	8117*	25747*
SCHWZ			139	220
RUMAEN	1	21	1225	1739
BELARS			17	164
RUSSLD	144	132	6714	23508
USA			22	116
8455 22 00				
KALTWALZWERKE				
EINF	105*	102*	1110*	2987*
EU			208	571
NIEDL			150	414
SCHWZ			174	520
USA	78	78	679	1831
AUSF	2053*	14663*	37404*	91540*
EU	42	290	14301	34588
FRANKR			10089	23939
ITAL			2157	2000
IRLAND	42	290	42	290
SCHWED			1958	6039
OESTER			53	295
SCHWZ			290	1097
POLEN	731	11705	1819	17602
UNGARN			190	739
RUSSLD			335	497
SLOWEN			70	102
AETHIO	57	288	57	288
USA			257	4234
KANADA			3836	12883
BRASIL			2320	11551
IRAN			9658	1800
THAIL	423	2000	423	2000
INDONE	440	263	440	263
CHINA			593	1536
REPKOR	350	117	1150	690
TAIWAN			195	991
AUSTRL			1428	654
8455 30 10				
WALZEN A GUSSEISEN F METALLWALZWERKE				
EINF	6478*	2702*	60192*	26400*
LV			165	13
EU	5699	2412	58427	24604
FRANKR	488	228	4258	1809
NIEDL			248	179
ITAL	1350	509	10610	5105
G BRIT			2975	1245
SCHWED	480	201	4082	1792
OESTER	2124	854	21146	8888
BELGI	1257	610	12108	5565
TUERK	15	6	770	239
S AFR			492	189
KANADA			146	99
BRASIL	716	229	1650	578
INDIEN	35	8	1110	413
AUSF	15654*	8219*	113943*	56444*
EV			165	79
EU	11613	6250	76559	38437
FRANKR	2801	1668	21419	10587
NIEDL	550	388	2081	1244
ITAL	592	209	2569	940
G BRIT	405	446	4009	3168
IRLAND	264	115	592	166
DAENM			92	162
GRIECH			493	290
SPAN	1697	1011	9163	5034
SCHWED	812	262	7856	3456
FINNL	576	379	3753	1924
OESTER	1404	564	6611	3098
BELGI	951	493	13602	6519
LUXEMB	1821	700	4480	1640
NORWEG			377	172
SCHWZ			76	131
TUERK			218	82
POLEN			382	161
TSCHE	130	44	3072	1051
BELARS	504	180	1008	342
RUSSLD			925	518
ALGER	464	209	464	209
AEGYPT			207	243
S AFR			463	395
USA	28	79	5116	2742
KANADA	219	83	6427	3051
BRASIL	1112	480	5028	2467
SAUDIA			1045	448
THAIL			36	84
INDONE	135	49	5431	1705
MALAYS			447	212
SINGAP	1144	572	1144	572
CHINA			1553	609
REPKOR	305	273	581	588
TAIWAN			2758	1190
AUSTRL			333	899
8455 30 31				
ARBWALZ ST FRFOGESCHM WARMWALZW USW				
EINF	2030*	1222*	24665*	15062*
LV			90	15
PV			15	113
EU	1883	1148	16566	10586
FRANKR	61	104	5018	2970
NIEDL	165	65	1616	752
ITAL	202	96	1322	999
G BRIT	371	172	1436	830
GRIECH			63	80
OESTER	217	86	2273	1184
BELGI	732	547	4689	3581
TSCHE			583	205
USA			2894	1602
BRASIL			1974	854
JAPAN	56	49	2349	1649
AUSF	2124*	1772*	19027*	18346*
LV			94	69
PV			16	93
EU	1226	831	14056	12783
FRANKR	112	54	3063	3472
NIEDL	224	128	927	898
ITAL			652	808
G BRIT	33	31	206	308
SCHWED			801	281
FINNL			919	1017
OESTER	254	127	2923	2224
BELGI	446	410	4208	3304
NORWEG			257	127
TUERK	113	62	472	482
USA			16	93
VENEZU	641	721	1911	2192
ARGENT			1007	1341
INDONE			70	184
CHINA	2	13	37	113
TAIWAN	27	46	563	281
AUSTRL			90	174
8455 30 39				
ARBWALZ A ST FRFOGESCHM F KALTWALZWER				
EINF	7089*	1866*	50563*	23918*
LV	42	206	329	781
EU	5361	912	34647	14653
FRANKR	675	176	4661	2993
NIEDL	128	137	3675	1675
ITAL	3	4	59	140
G BRIT	704	258	6843	3603
SPAN	127	35	834	147
SCHWED	1392	234	7733	2429
BELGI	2332	68	10361	3651
LUXEMB			64	109
SCHWZ	1	3	38	132
TSCHE			216	298

Wichtigste Ursprungs- und Bestimmungs-Laender	SEPTEMBER 2000		JAN./SEP. 2000	
	dt = 100kg	1000 DM	dt = 100kg	1000 DM
BULGAR	1048	277	6487	1598
SLOWEN	37	38	213	235
USA	570	444	7493	5434
BRASIL			702	251
INDONE	18	88	44	169
REPKOR			311	740
AUSF	5393*	3798*	29454*	22523*
LV	8	24	291	356
EU	3591	2449	21433	15052
FRANKR	328	161	1846	1073
NIEDL	605	302	3611	2207
ITAL	339	341	2213	3432
G BRIT	310	115	2396	1127
DAENM			198	136
GRIECH			377	239
SPAN	716	437	2436	1840
SCHWED	824	622	3776	2948
OESTER			629	379
BELGI	338	342	3782	1432
LUXEMB	131	129	131	129
NORWEG			162	205
TSCHE			129	207
RUSSLD	843	469	843	469
ALGER			20	124
AEGYPT	222	191	763	520
S AFR			134	215
USA	3	30	344	547
KANADA			67	108
MEXIKO	103	130	117	162
KOLUMB			12	85
VENEZU			77	247
BRASIL			87	190
IRAN			363	323
SAUDIA			800	576
INDIEN			521	334
THAIL			173	136
INDONE	14	61	68	204
REPKOR	413	248	2092	1567
TAIWAN	152	95	315	441
8455 30 90				
WALZEN A STAHL GEGOSS F MET-WALZWERKE				
EINF	1246*	1430*	20824*	24978*
EV			658	1501
LV	24	67	72	336
PV	26	44	59	118
EU	1062	1234	16566	19879
FRANKR	298	265	7369	4091
NIEDL	127	449	1663	4492
ITAL			256	523
G BRIT			2186	2625
IRLAND			40	120
DAENM	20	29	290	950
SPAN	350	126	1006	1421
SCHWED			429	1010
FINNL	39	160	473	2036
OESTER	217	101	2400	1514
BELGI	11	104	454	1097
SCHWZ	26	18	361	372
TSCHE	40	40	500	536
SLOWEN	89	26	664	615
S AFR			390	101
USA	27	95	955	2489
JAPAN			301	732
AUSF	11106*	10058*	84304*	64315*
LV	6	57	241	602
PV	54	92	292	334
EU	3995	6190	49393	64094
FRANKR	1665	961	10509	6272
NIEDL	646	2109	2030	6906
ITAL	15	48	1525	2222
G BRIT	184	459	494	2385
IRLAND	60	225	308	401
DAENM	51	225	908	1287
SPAN	46	185	5593	5244
SCHWED	616	337	4147	3011
FINNL	214	1138	5046	5423
OESTER	58	175	5743	3151
BELGI	540	328	9931	6589
LUXEMB			3140	1203
SCHWZ	59	103	329	695
TUERK			169	155
POLEN	17	14	498	295
TSCHE			2770	1126
UNGARN			1424	836
UKRAIN			1831	648
RUSSLD	1515	782	2117	1112
ALGER	128	82	192	123
AEGYPT			1020	652
S AFR	414	212	7112	3809
USA			3906	3874
KANADA	1399	703	1734	879
MEXIKO			886	540
VENEZU	485	204	1455	612
BRASIL	24	12	114	126
ARGENT			1398	801
INDIEN	569	274	572	276
INDONE			853	221
CHINA	1965	1022	4879	2353
REPKOR	525	385	525	385
TAIWAN			840	352
8455 90 00				
AND TEILE F METALLWALZWERKE				
EINF	8696*	4916*	72120*	60247*
EV				22
LV		22	173	969
PV			11	5
EU	996	1716	17919	21130
FRANKR	50	171	3831	2670
NIEDL	45	346	3058	4106
ITAL	328	384	6691	7194
DAENM		3	253	1438
SCHWED	2	19	436	1046
OESTER	271	575	407	933
BELGI	296	215	2939	3368
NORWEG			30	96
SCHWZ	4	33	314	1126
POLEN	479	171	5790	3544
TSCHE	5752	2330	25736	15340
SLOWAK			572	279
UNGARN	930	429	3691	2227
RUMAEN	70	25	6489	3953
BULGAR	320	72	2740	703
UKRAIN	99	40	819	603
SLOWEN			286	506
USA	8	40	382	3143
BRASIL	35	15	1238	3028
CHINA			5429	3361
JAPAN	3	39	378	699
AUSTRL			79	275
AUSF	2859*	11000*	53086*	188862*
LV			18	92
PV			1123	187
EU	736	1993	20051	59449
FRANKR	121	453	10407	26011
NIEDL	342	362	1335	1459
ITAL	34	410	3475	13261
G BRIT	25	15	418	2114
GRIECH	17	97	28	145
PORTUG	2	10	19	150
SPAN	19	151	544	4460
SCHWED	78	70	1223	3575
FINNL	6	107	32	259
OESTER	22	206	995	3960
BELGI	7	82	1198	3188
LUXEMB	63	29	335	691
NORWEG			20	214
SCHWZ	201	229	1000	1672
TUERK	19	111	155	549
POLEN	1	10	1154	3139
TSCHE	28	180	193	582
SLOWAK	72	339	80	362
UNGARN	1	2	150	343
RUMAEN			85	778
UKRAIN	1	3	60	476
BELARS	4	17	1080	904
MOLDAU			22	444
RUSSLD		1	233	834
SLOWEN			17	154
ALGER			46	309
AEGYPT	5	43	295	573
GHANA	7	107	35	407
S AFR	217	1057	330	1557
USA	646	1613	7168	26750
KANADA	30	154	281	1333
MEXIKO	5	155	384	1763
TRINID	44	251	238	1194
VENEZU	23	220	146	567
BRASIL	10	263	873	4925
ARGENT	59	411	159	711
IRAN	52	232	64	622
ISRAEL			56	467
SAUDIA	25	175	638	2537
KATAR			177	805
A EMIR			53	1263
PAKIST			92	240
INDIEN	25	83	1519	5270
THAIL	33	199	373	1323
INDONE	12	68	47	329
MALAYS	13	53	537	4038
CHINA	471	2232	13078	48766
REPKOR	8	81	212	1966
JAPAN			43	1241
TAIWAN	36	432	1535	5391
HONGK	36	208	90	1115
AUSTRL			65	114
N ERM	7	34	65	317
8456 10 10				
LASERWERKZEUGMASCHINE USW F WAFERS				
	STUECK		STUECK	
EINF	5*	281*	52*	14798*
GEW DT	45		307	
EV			3	380
LV	2	63	12	1285
PV			2	136
USA	5	281	47	10993
KANADA			3	156
SINGAP			1	107
JAPAN			1	3542
AUSF	25*	3658*	214*	39978*
GEW DT	92		1137	
EV			1	170
EU	1	49	6	1108
FRANKR			3	583
NIEDL			1	310
G BRIT	1	49	2	215
SCHWZ	3	72	21	3402
RUSSLD			1	465
SLOWEN			1	242
AEGYPT			5	2338
USA			12	2380
MEXIKO			1	732
A EMIR			1	1190
INDIEN			2	125
INDONE			1	405
MALAYS	1	223	20	4134
SINGAP	11	1825	51	10386
PHILIP			1	195
CHINA			1	149
REPKOR			4	943
JAPAN			18	2463
TAIWAN	9	1699	43	7485
HONGK			10	1722
8456 10 90				
AND LASER LICHT PHOTONENSTRAHLWZMA				
	STUECK		STUECK	
EINF	64*	15691*	769*	215444*
GEW DT	4180		50246	
EV			1	437
LV			1	21
PV			3	1201
AUS LG			1	52
EU	9	331	174	7688
FRANKR	7	205	143	3916
NIEDL			2	400
ITAL			11	1218
SCHWED	1	65	5	417
FINNL			3	324
OESTER			6	651
BELGI	1	61	2	744
SCHWZ	28	12761	321	129287
POLEN	3	121	15	503
TSCHE			1	86
SLOWAK			2	333
UNGARN			1	435
SLOWEN			1	437
USA	12	3726	159	40842
KANADA	1	220	33	20067
SINGAP			2	156
JAPAN	8	1401	51	15271
TAIWAN	2	80	7	238
AUSF	139*	18176*	1337*	253470*
GEW DT	2058		30630	
EV			1	95
LV				775
PV			4	1323
EU	70	7084	646	144770
FRANKR	15	2343	150	28684
NIEDL	3	1036	66	16945
ITAL	16	969	73	16819
G BRIT	25	768	127	24473
IRLAND			34	1443
DAENM	1	434	30	6394
GRIECH	1	134	4	1471
SPAN	3	316	56	10735
SCHWED			21	6505
FINNL	1	597	19	4208
OESTER	2	487	45	21365
BELGI			16	4927
LUXEMB			4	767
NORWEG	1	177	2	377
LIECHT			2	174
SCHWZ	11	779	70	10966
MALTA			1	122
TUERK	2	245	12	3396
ESTLD			5	480
POLEN	2	427	12	3195
TSCHE	4	1198	12	4749
UNGARN			16	3117
BELARS			14	1103
RUSSLD			26	2465
SLOWEN	1	80	7	2058
KROAT			2	190
TUNES			2	161
S AFR			5	1381
USA	15	3446	187	29089
KANADA	1	52	7	2102
BRASIL			12	3439
CHILE			2	113
IRAN			1	158
SAUDIA			1	170
BAHRAI			1	266
PAKIST			2	352
INDIEN			2	525
THAIL			5	902
MALAYS	1	83	23	2365
SINGAP	1	85	17	3743
PHILIP	1	50	10	1029
CHINA	15	1815	61	5111
DV KOR			1	108
REPKOR	3	378	41	7465
JAPAN	2	430	41	8279
TAIWAN	5	424	56	4469
HONGK	2	1067	20	3608
AUSTRL	1	43	7	766
NEUSEE	1	313	2	513
8456 20 00				
ULTRASCHALLWERKZEUGMASCHINEN				
	STUECK		STUECK	
EINF	4*	21*	26*	407*
GEW DT	7		32	
LV			2	116
KANADA			2	93
AUSF	11*	125*	75*	1089*
GEW DT	23		97	
EV			1	25
LV			1	92

Wichtigste Ursprungs- und Bestimmungs-Laender	SEPTEMBER 2000		JAN./SEP. 2000	
	dt = 100kg	1000 DM	dt = 100kg	1000 DM
EU	1	1	14	15
TSCHE	7	75	12	324
USA	2	29	29	171
KANADA			1	92
JAPAN			3	188
8456 30 11				
DRAHTERODIERMASCHINEN NUMER GEST				
	STUECK		STUECK	
EINF	87*	14899*	736*	121213*
GEW DT	3213		25012	
SCHWZ	19	4705	171	40997
SLOWAK	1	95	1	95
B HERZ			1	96
USA			11	380
INDIEN			2	210
SINGAP	1	213	2	384
CHINA			2	78
JAPAN	64	9834	540	78861
AUSF	23*	3503*	374*	63632*
GEW DT	768		12723	
PV			4	667
EU	18	2918	288	50514
FRANKR	4	513	48	8372
NIEDL	1	481	12	3112
ITAL	4	657	95	15196
G BRIT	4	526	61	7967
DAENM			3	445
GRIECH			1	261
PORTUG			10	2493
SPAN	1	158	13	1905
SCHWED	1	157	13	2819
FINNL	2	249	8	1265
OESTER	1	177	23	6426
BELGI			1	253
SCHWZ	1	244	29	6748
TUERK	1	228	17	3349
ESTLD			2	197
TSCHE			5	520
UNGARN			10	785
RUMAEN			2	249
IRAN	3	113	10	327
PAKIST			1	99
SRILAN			1	78
THAIL			2	306
JAPAN			1	198
8456 30 19				
AND ELEKTROEROSIONSWZMA NUM GEST				
	STUECK		STUECK	
EINF	49*	7824*	307*	44967*
GEW DT	1606		9756	
EU			2	283
ITAL			2	283
SCHWZ	17	3448	86	15802
USA			3	1023
INDIEN	1	108	1	108
THAIL	20	3600	115	19247
CHINA			2	430
JAPAN	10	630	58	6867
TAIWAN			37	1130
AUSF	8*	1919*	138*	37151*
GEW DT	270		5820	
EU	6	1386	89	23730
FRANKR			9	1850
NIEDL	1	31	7	1392
ITAL	3	518	36	9929
G BRIT	1	305	5	1447
PORTUG			1	500
SPAN	1	532	5	1765
SCHWED			4	1547
OESTER			19	4015
BELGI			3	1285
SCHWZ	1	300	11	1748
TSCHE			4	897
UNGARN			1	100
RUSSLD			1	165
KROAT			1	95
USA			11	4439
KANADA			2	452
MEXIKO			1	501
BRASIL			2	1062
INDONE			1	151
CHINA			1	469
REPKOR			2	585
JAPAN	1	233	6	2028
HONGK			1	470
8456 30 90				
AND ELEKTROEROSIONSWERKZEUGMASCH				
	STUECK		STUECK	
EINF	60*	5304*	338*	30815*
GEW DT	860		4841	
EU			19	668
ITAL			19	668
SCHWZ	12	2642	90	18330
RUMAEN	12	53	43	203
USA	32	2484	146	10107
REPKOR	1	47	7	220
JAPAN			1	149
TAIWAN	3	78	30	1105

Wichtigste Ursprungs- und Bestimmungs-Laender	SEPTEMBER 2000		JAN./SEP. 2000	
	dt = 100kg	1000 DM	dt = 100kg	1000 DM
AUSF	20*	6007*	140*	28154*
GEW DT	991		5508	
EU	11	234	58	10231
FRANKR			6	1295
ITAL			9	5582
G BRIT			2	456
DAENM			5	261
PORTUG			3	722
SCHWED	1	207	9	486
OESTER	1	3	13	1202
BELGI			3	145
SCHWZ	1	331	7	1217
TUERK			4	959
POLEN			6	651
TSCHE	1	599	3	669
UNGARN			18	1756
SLOWEN			6	556
USA	4	969	17	3103
A EMIR			1	161
SINGAP	1	141	1	141
REPKOR			1	4630
JAPAN	1	3724	2	3776
8456 91 00				
APP F TROCKENAETZ MUSTER HALBLEITM				
	STUECK		STUECK	
EINF	14*	19305*	61*	102020*
GEW DT	197		1091	
EU			2	717
G BRIT			2	717
USA	9	17212	52	90071
JAPAN	4	264	6	9403
TAIWAN	1	1829	1	1829
AUSF	*	*	7*	2477*
GEW DT			50	
EU			2	505
FRANKR			1	410
G BRIT			1	195
SLOWEN			1	83
USA			3	674
JAPAN			1	165
TAIWAN				950
8456 99 10				
FRAESMASCH FOKUSSIERT IONENSTRAHL				
	STUECK		STUECK	
EINF	*	*	3*	8431*
GEW DT			89	
EU			1	1207
NIEDL			1	1207
USA			2	7224
AUSF	*	*	*	*
8456 99 30				
APP F ABLOESUNG REINIGUNG V WAFERS				
	STUECK		STUECK	
EINF	8*	12463*	37*	89687*
GEW DT	146		903	
EU	1	1400	2	2365
G BRIT	1	1400	2	2365
USA	6	9447	32	81968
SINGAP			1	199
JAPAN	1	1616	2	5155
AUSF	1*	96*	33*	3032*
GEW DT	1		57	
EU			27	2387
FRANKR			6	307
NIEDL			1	83
G BRIT			5	602
SPAN			7	288
SCHWED			1	77
OESTER			6	950
USA	1	96	2	250
SINGAP			1	160
TAIWAN			1	133
8456 99 50				
APP TRAETZ MUSTER TRAEGM FLKRISTAN				
	STUECK		STUECK	
EINF	*	*	*	*
AUSF	*	*	*	*
8456 99 80				
AND ELEKTRONENWERKZEUGMASCHINE USW				
	STUECK		STUECK	
EINF	152*	991*	1137*	13992*
GEW DT	61		1470	
LV			1	25
EU	3	9	268	2297
FRANKR	2	6	252	2098

Wichtigste Ursprungs- und Bestimmungs-Laender	SEPTEMBER 2000		JAN./SEP. 2000	
	dt = 100kg	1000 DM	dt = 100kg	1000 DM
SCHWZ	2	30	47	1485
USA	147	952	793	9791
JAPAN			7	195
AUSF	22*	2197*	309*	26789*
GEW DT	367		2270	
PV			1	33
EU	12	1253	162	13774
FRANKR	1	80	63	4414
NIEDL	1	36	11	779
ITAL	2	211	18	1399
G BRIT			13	1248
DAENM			6	574
GRIECH	2	93	5	575
PORTUG			6	464
SPAN	2	266	10	1316
SCHWED	2	279	5	899
FINNL			5	988
OESTER	1	139	6	264
BELGI	1	129	14	754
NORWEG			2	142
SCHWZ	1	29	7	350
TUERK			13	1059
POLEN	1	79	2	159
TSCHE	1	140	3	239
SLOWAK			3	150
UNGARN	1	23	5	237
USA			27	2330
MALAYS	1	90	6	890
PHILIP			4	314
CHINA	2	200	7	739
REPKOR	1	101	13	2195
JAPAN	1	113	22	561
TAIWAN	1	167	17	2600
HONGK			2	728
8457 10 10				
HORIZONTAL-MASCHINENZENTR METALLB				
	STUECK		STUECK	
EINF	118*	36352*	821*	246147*
GEW DT	14428		89236	
EV			1	376
LV	1	392	8	2926
AUS LG	15	2848	208	45073
EU	57	18231	194	83212
ITAL			2	349
G BRIT	55	18058	183	82103
OESTER	2	163	9	760
SCHWZ	1	90	25	7649
POLEN	1	103	1	103
TSCHE	2	422	4	857
USA	2	405	7	3366
INDIEN			1	107
CHINA			1	395
REPKOR			5	975
JAPAN	46	15906	371	126308
TAIWAN	9	1205	203	23286
AUSF	63*	28903*	810*	475967*
GEW DT	9243		113954	
EV	1	375	6	2260
LV	1	716	1	716
PV	1	60	4	1449
EU	27	13810	504	286158
FRANKR	8	6591	66	43079
NIEDL	1	564	8	4377
ITAL			78	46464
G BRIT	13	2880	186	68794
DAENM			5	2993
PORTUG			5	4055
SPAN	1	1072	29	24974
SCHWED			20	18421
FINNL	1	677	8	8795
OESTER	1	852	82	54968
BELGI	2	1184	15	8116
LUXEMB			2	1131
NORWEG	1	372	1	372
SCHWZ	2	1057	25	14950
TUERK	3	450	7	520
ESTLD	1	330	1	330
POLEN			1	214
TSCHE	9	3683	59	31248
SLOWAK			12	6046
UNGARN	1	904	27	34755
SLOWEN			17	2909
AEGYPT			9	6108
S AFR			2	725
USA	2	1296	52	40705
KANADA			1	159
MEXIKO	6	5581	13	11599
BRASIL			1	466
IRAN			10	2157
ISRAEL			3	924
INDIEN			12	1443
THAIL	1	95	1	95
MALAYS			1	372
CHINA	10	1295	42	30918
REPKOR			5	2349
TAIWAN			1	323
8457 10 90				
AND BEARBEITUNGSZENTR METALLBEARB				
	STUECK		STUECK	
EINF	255*	26451*	1688*	176137*
GEW DT	13853		89393	
EV			5	617
LV	1	205	5	955

Wichtigste Ursprungs- und Bestimmungs-Laender	SEPTEMBER 2000		JAN./SEP. 2000	
	dt = 100kg	1000 DM	dt = 100kg	1000 DM
PV			1	1813
AUS LG	15	2819	107	14845
EU	21	6349	190	35251
FRANKR			7	1900
ITAL			6	1826
G BRIT	17	4403	138	21309
SPAN	2	1469	5	2656
OESTER	2	477	8	6146
BELGI			23	1297
SCHWZ	20	2911	145	39016
POLEN	77	1230	374	5943
TSCHE	46	5633	381	23432
SLOWAK	3	39	10	942
UNGARN	18	232	35	421
KROAT	8	517	40	2769
MAZED			2	75
USA	6	1227	75	9372
BRASIL	3	154	3	154
INDIEN			1	113
REPKOR	4	521	42	4527
JAPAN	21	4744	202	35604
TAIWAN	27	2893	177	18345
AUSF	171*	69013*	1619*	519761*
GEW DT	21163		130393	
EV	22	6663	139	50161
LV			1	134
PV			1	59
EU	49	37117	702	244530
FRANKR	35	26436	164	66405
NIEDL	1	308	61	17819
ITAL	4	6667	205	67638
G BRIT	2	291	55	18085
DAENM	1	246	23	4633
GRIECH			5	2360
PORTUG			8	5625
SPAN			47	12954
SCHWED	3	1929	27	11396
FINNL			7	1551
OESTER	2	823	63	25100
BELGI	1	417	33	10010
LUXEMB			4	934
NORWEG	1	158	5	929
SCHWZ	13	5436	104	34576
TUERK	2	269	22	5739
ESTLD	1	88	6	514
LETTLD			1	172
LITAU			2	216
POLEN	3	1431	43	12263
TSCHE	10	3048	79	18270
SLOWAK	1	295	8	1246
UNGARN			24	7768
RUMAEN			15	5277
BELARS			1	55
RUSSLD	3	1094	7	2937
SLOWEN	1	45	12	967
KROAT	29	536	71	3266
AEGYPT			1	2010
S AFR	1	415	3	1575
USA	31	8701	247	108406
KANADA			7	2286
MEXIKO	2	686	38	11056
PERU			1	403
BRASIL			11	5765
ARGENT			2	469
IRAN	1	540	4	599
ISRAEL			2	264
SAUDIA			1	265
A EMIR			1	270
INDIEN	2	325	25	3305
THAIL			6	978
INDONE			5	1103
MALAYS	2	214	8	962
SINGAP	4	538	68	9518
PHILIP	1	120	1	120
CHINA	9	1952	29	11342
REPKOR	1	174	13	5564
JAPAN	1	4940	4	5971
TAIWAN	1	268	8	2158
HONGK	2	523	27	3502
AUSTRL			5	3105

8457 20 00

MEHRWEGEMASCHINEN F METALLBEARBEIT

	STUECK		STUECK	
EINF	19*	7955*	118*	31695*
GEW DT	689		2793	
EU	11	1125	62	5874
FRANKR	9	127	53	677
NIEDL			1	2062
ITAL	2	998	7	2559
OESTER			1	576
SCHWZ	8	6830	56	25821
AUSF	8*	5297*	136*	99416*
GEW DT	1107		20588	
EU			33	27507
FRANKR			6	5604
NIEDL			1	1321
ITAL			15	11106
G BRIT			7	2968
SCHWED			1	6004
OESTER			1	461
SCHWZ	1	575	2	1517
TUERK	2	306	6	1947
TSCHE			3	2279
UNGARN			3	3854
BELARS			1	88
S AFR			1	160
USA	2	2707	35	37726
MEXIKO	3	1603	17	9448
BRASIL			6	3531
ARGENT			1	266

Wichtigste Ursprungs- und Bestimmungs-Laender	SEPTEMBER 2000		JAN./SEP. 2000	
	dt = 100kg	1000 DM	dt = 100kg	1000 DM
IRAN			1	134
MALAYS			1	1000
SINGAP			1	432
CHINA			20	9486

8457 30 10

TRANSFERMASCHINE METBEARB NUM GEST

	STUECK		STUECK	
EINF	7*	8660*	63*	39995*
GEW DT	1746		8317	
LV			1	80
PV			2	336
EU			6	4616
NIEDL			1	282
ITAL			4	3949
G BRIT			1	285
SCHWZ	2	614	6	3335
TSCHE	4	893	4	893
UNGARN			1	80
SLOWEN			28	7553
BRASIL	1	7153	8	22054
REPKOR			9	1553
AUSF	18*	27884*	107*	291125*
GEW DT	6411		56913	
EU	15	13229	43	111663
FRANKR			1	4715
NIEDL			2	460
ITAL			2	551
G BRIT			15	72903
GRIECH	14	12618	14	12618
SPAN			1	327
FINNL	1	611	1	611
OESTER			5	17720
BELGI			2	1758
SCHWZ			2	278
TUERK			3	10550
TSCHE	1	4894	1	4894
UNGARN			12	6904
S AFR			1	534
USA	2	9761	32	130500
BRASIL			5	6326
MALAYS			1	2531
CHINA			5	13307
JAPAN			2	3538

8457 30 90

AND TRANSFERMASCHINE F METALLBEARB

	STUECK		STUECK	
EINF	1*	1250*	43*	28019*
GEW DT	284		4557	
LV			1	202
EU			14	246
NIEDL			14	246
LIECHT			1	202
SCHWZ			10	10003
POLEN			2	500
SLOWEN	1	1250	1	1250
JUGOSL			1	159
BRASIL			12	10187
JAPAN			1	5470
AUSF	10*	4852*	81*	59928*
GEW DT	1238		14629	
PV			2	206
EU	2	3530	20	26021
FRANKR	1	212	4	1152
NIEDL			2	362
ITAL	1	3318	5	7470
G BRIT			6	13658
SPAN			2	2880
OESTER			1	489
LIECHT	1	338	1	338
SCHWZ			4	1846
TUERK			5	697
POLEN	1	203	5	6828
UNGARN			14	9250
RUSSLD	1	102	1	102
SLOWEN			3	746
USA	4	618	16	6341
KANADA			1	320
MEXIKO			1	157
BRASIL			2	4161
ARGENT			1	1592
CHINA			1	1139
REPKOR			2	206

8458 11 20

HORIZONTAL DREHZENTREN NUMER GEST

	STUECK		STUECK	
EINF	122*	28038*	752*	121962*
GEW DT	4679		26546	
EV			1	176
AUS LG	1	118	23	3025
EU	43	7325	260	39520
ITAL	2	1250	74	9249
G BRIT	31	4858	99	15550
SPAN			26	3919
SCHWED			7	1197
OESTER	10	1217	74	9605
SCHWZ	2	325	51	4618

Wichtigste Ursprungs- und Bestimmungs-Laender	SEPTEMBER 2000		JAN./SEP. 2000	
	dt = 100kg	1000 DM	dt = 100kg	1000 DM
USA	7	8	24	260
BRASIL			1	151
SINGAP	2	166	13	1055
REPKOR	2	228	28	4395
JAPAN	55	19070	246	65196
TAIWAN	11	916	106	6719
AUSF	82*	31637*	561*	162462*
GEW DT	3797		25920	
EU	48	14285	433	113193
FRANKR	10	1699	78	18437
NIEDL	2	285	31	7736
ITAL	13	3288	113	26635
G BRIT	13	2908	90	19989
IRLAND			1	101
DAENM	1	254	10	2932
PORTUG	1	766	1	766
SPAN			10	3868
SCHWED			20	3624
FINNL			2	621
OESTER	5	1798	52	17181
BELGI	3	3287	25	11103
NORWEG			4	687
SCHWZ	7	2852	34	14862
POLEN			5	432
TSCHE	6	1304	13	3252
UNGARN	2	188	6	529
RUSSLD			1	627
USBEK			2	1597
SLOWEN			2	251
JUGOSL			1	189
USA	17	12723	41	21998
KANADA	1	138	4	1713
CHILE			1	152
IRAN	1	147	1	147
A EMIR			1	235
SINGAP			1	100
CHINA			2	2034
REPKOR			2	343

8458 11 41

HORIZ EINSPINDELDREHAUTOM NUM GEST

	STUECK		STUECK	
EINF	133*	9982*	1226*	90203*
GEW DT	4682		40565	
EV	1	139	9	1884
LV	4	561	11	2004
AUS LG	10	1480	122	15886
EU	21	440	90	6560
FRANKR			2	523
ITAL	1	198	24	3097
G BRIT	20	242	42	313
SPAN			17	2101
OESTER			2	243
BELGI			2	216
SCHWZ	6	1102	29	5797
TUERK	6	441	25	1980
POLEN	25	188	140	1303
TSCHE	15	193	270	4638
SLOWAK	12	187	231	5152
NICARA			1	325
BRASIL			2	242
INDIEN			1	80
CHINA			2	235
REPKOR	15	1933	155	17658
JAPAN	29	5299	229	42656
TAIWAN	3	199	45	2640
AUSF	92*	14979*	924*	150212*
GEW DT	3906		41466	
EV			6	1543
PV			1	20
EU	40	4558	529	89025
FRANKR	5	1459	105	23707
NIEDL			26	4737
ITAL	23	1173	182	19035
G BRIT	6	1193	54	10511
IRLAND			8	1276
DAENM	1	320	37	7697
GRIECH	1	14	4	292
PORTUG			2	682
SPAN	3	333	26	3262
SCHWED			35	9052
FINNL			15	2337
OESTER	1	66	15	3663
BELGI			15	2602
LUXEMB			2	162
ISLAND			2	389
NORWEG	1	172	4	679
LIECHT			1	215
SCHWZ	7	1280	83	15241
TUERK	2	280	4	555
LITAU			4	727
POLEN	3	87	23	2846
TSCHE	7	1509	45	8049
SLOWAK			18	2756
UNGARN	1	17	23	2525
BELARS			1	259
RUSSLD			4	1244
SLOWEN	3	39	11	842
KROAT			2	207
AEGYPT			2	162
TANSAN			1	180
USA	7	1699	49	16250
KANADA	1	200	3	466
MEXIKO	5	680	16	1595
BRASIL	3	1058	8	2785
ARGENT			4	815
ZYPERN			1	116
ISRAEL			4	982
PAKIST		2	3	1067
INDIEN			4	681
THAIL	1	131	3	509

Wichtigste Ursprungs- und Bestimmungs-Laender	SEPTEMBER 2000		JAN./SEP. 2000	
	dt = 100kg	1000 DM	dt = 100kg	1000 DM
MALAYS	1	151	5	848
SINGAP	4	905	8	1510
CHINA	6	2210	17	4673
HONGK			2	857
8458 11 49				
HOR MEHRSPINDELDREHAUTOM NUM GEST				
	STUECK		STUECK	
EINF	18*	2527*	119*	18678*
GEW DT	1465		7032	
PV			3	289
EU	13	1102	63	7392
ITAL	1	652	18	1971
G BRIT	9	212	9	212
SPAN	3	238	33	3724
OESTER			1	1454
SCHWZ	1	497	17	6334
POLEN	1	118	6	981
TSCHE	1	780	1	780
RUSSLD			7	189
USA			7	711
JAPAN	1	105	13	1884
TAIWAN			2	303
AUSF	26*	9056*	366*	133512*
GEW DT	1675		27083	
PV	1	120	4	480
EU	10	2114	156	70289
FRANKR	3	1642	39	24331
NIEDL	1	109	5	1878
ITAL	2	40	46	18847
G BRIT	2	148	17	4748
IRLAND			14	225
DAENM			7	3868
SPAN	1	100	9	6074
SCHWED			5	2588
FINNL			1	1190
OESTER	1	75	12	6385
BELGI			1	455
SCHWZ	3	1082	37	9143
TUERK			9	5533
POLEN			3	1144
TSCHE	1	230	9	1348
SLOWAK	1	20	14	3062
UNGARN			1	132
RUSSLD	1	699	1	699
SLOWEN	1	245	14	729
KROAT			1	193
TANSAN			1	215
USA	5	2336	44	26423
KANADA			1	293
MEXIKO			9	301
BRASIL			3	3111
ISRAEL			1	85
A EMIR			1	153
INDIEN			1	149
SINGAP			5	138
CHINA	2	559	5	1360
REPKOR			1	158
JAPAN	2	1771	10	7598
TAIWAN			1	189
8458 11 80				
AND HORIZONT DREHMASCH NUMER GEST				
	STUECK		STUECK	
EINF	91*	17143*	662*	118410*
GEW DT	4149		28333	
EV			1	71
AUS LG	31	5677	216	38549
EU	5	750	42	6334
FRANKR			5	423
NIEDL	3	109	3	109
ITAL	1	414	13	3472
G BRIT	2	227	11	1020
SPAN			7	963
OESTER			2	210
BELGI			1	137
SCHWZ	10	3610	92	24399
POLEN	10	628	38	2175
TSCHE			6	655
UNGARN			3	130
UKRAIN	1	112	4	265
BRASIL			10	1144
INDIEN			1	82
CHINA			17	508
REPKOR	3	624	42	3756
JAPAN	53	11015	344	74628
TAIWAN	5	404	52	4241
AUSF	41*	13723*	392*	100125*
GEW DT	2407		19655	
PV			1	908
EU	15	5439	75	26640
FRANKR	7	2317	30	11671
NIEDL	1	930	1	930
ITAL	2	420	9	2716
G BRIT	2	714	6	2469
GRIECH			1	482
SCHWED	1	79	5	739
FINNL			1	187
OESTER	3	979	15	4581
BELGI			7	2795
SCHWZ	5	1565	44	17155
TUERK			6	2640
POLEN	4	1019	20	3983
TSCHE	1	194	3	760

Wichtigste Ursprungs- und Bestimmungs-Laender	SEPTEMBER 2000		JAN./SEP. 2000	
	dt = 100kg	1000 DM	dt = 100kg	1000 DM
UNGARN			7	4412
RUMAEN	2	155	3	266
SLOWEN			6	700
USA	7	4497	53	29061
KANADA			129	4045
MEXIKO	2	340	19	2823
BRASIL	1	324	5	1587
SAUDIA			2	605
A EMIR			2	99
VIETN			1	435
INDONE			1	788
CHINA	1	168	2	1001
JAPAN			2	2519
TAIWAN			1	92
8458 19 20				
AND HORIZ LEITSPINDELDREHMASCH USW				
	STUECK		STUECK	
EINF	180*	2184*	5311*	22316*
GEW DT	2354		24620	
PV	1	17	1	17
AUS LG			34	701
EU	38	697	184	4071
ITAL			9	261
DAENM	1	7	19	288
SPAN			23	691
OESTER	36	689	119	2740
SCHWZ			10	386
POLEN	4	262	25	1684
TSCHE	19	361	165	2203
SLOWAK	5	118	91	1769
UNGARN	1	14	4	490
BULGAR	9	108	114	1522
RUSSLD			27	468
JUGOSL			6	449
BRASIL	1	17	31	527
INDIEN	10	69	64	495
CHINA	93	538	4383	6895
TAIWAN			198	1253
AUSF	38*	748*	477*	8515*
GEW DT	623		11697	
PV			1	22
EU	29	460	142	3250
FRANKR	3	73	11	417
NIEDL	1	154	14	583
ITAL	4	105	11	301
IRLAND			2	116
DAENM	1	13	22	267
SPAN			20	117
SCHWED			5	304
OESTER	14	59	41	935
SCHWZ	1	41	22	564
POLEN			14	204
TSCHE			12	396
BELARS	1	98	1	98
RUSSLD			3	283
USA	1	62	13	414
MEXIKO			57	388
EL SAL			1	83
SAUDIA			8	289
INDONE	1	20	17	734
CHINA			2	220
8458 19 40				
ANDERE HORIZONTAL DREHAUTOMATEN				
	STUECK		STUECK	
EINF	4*	671*	89*	5749*
GEW DT	95		2591	
LV			2	40
EU	1	437	9	1727
ITAL	1	437	3	1237
DAENM			1	105
OESTER			5	385
SCHWZ	2	183	42	3874
TSCHE	1	51	21	877
RUSSLD			5	103
AUSF	9*	792*	93*	6714*
GEW DT	541		5320	
EU	3	187	37	3815
ITAL	1	181	21	1974
DAENM			2	1580
SCHWZ	1	87	9	232
POLEN	4	414	5	458
TSCHE			8	509
SLOWAK	1	104	8	470
USA			8	775
INDIEN			5	218
8458 19 80				
AND HORIZONTAL-DREHMASCHINEN				
	STUECK		STUECK	
EINF	79*	1810*	933*	18230*
GEW DT	1943		19288	
LV	1	22	6	579
PV			1	31
AUS LG			2	94
EU	6	281	94	5142
NIEDL			35	162
G BRIT	6	281	55	3136

Wichtigste Ursprungs- und Bestimmungs-Laender	SEPTEMBER 2000		JAN./SEP. 2000	
	dt = 100kg	1000 DM	dt = 100kg	1000 DM
BELGI			3	1804
SCHWZ	7	822	81	4101
POLEN	4	70	51	882
TSCHE	4	90	65	1456
SLOWAK	3	31	43	583
UKRAIN			5	199
RUSSLD	31	71	231	610
KROAT	2	77	77	2521
USA	1	22	5	335
KANADA	1	2	2	246
CHINA	17	324	229	1787
AUSF	67*	2257*	558*	22927*
GEW DT	1423		11527	
EV			1	11
LV			1	40
EU	26	360	240	3979
FRANKR	1	3	23	933
ITAL			7	907
PORTUG	5	78	22	404
SPAN			69	211
FINNL	6	94	26	398
OESTER	3	101	7	203
BELGI	1	22	6	217
LUXEMB			4	277
NORWEG			1	190
SCHWZ	9	462	44	1455
TUERK			4	158
POLEN	9	406	24	677
TSCHE			15	309
RUSSLD	1	160	13	5357
SLOWEN			18	289
KROAT			3	119
USA	1	42	30	3134
KANADA	2	253	13	1928
MEXIKO	1	99	14	1091
BRASIL	1	76	4	407
IRAN	1	8	2	305
A EMIR			3	227
INDIEN	1	202	1	202
CHINA			4	1768
REPKOR			4	212
TAIWAN			4	145
AUSTRL	1	81	1	81
8458 91 20				
ANDERE DREHZENTREN NUMER GESTEUERT				
	STUECK		STUECK	
EINF	2*	862*	40*	10031*
GEW DT	98		3866	
LV			2	2060
AUS LG			6	564
EU	1	632	2	1623
ITAL			1	991
G BRIT	1	632	1	632
SCHWZ			3	162
RUSSLD			4	467
USA			3	2659
BRASIL			1	464
SINGAP			5	454
REPKOR			1	146
JAPAN	1	230	18	3684
TAIWAN			3	372
AUSF	32*	13397*	190*	89159*
GEW DT	2861		22193	
LV	6	1867	39	15489
EU	14	6855	65	29922
FRANKR			6	2265
NIEDL			1	315
ITAL	4	2417	31	13879
G BRIT	4	739	6	2011
DAENM	1	236	3	1733
SPAN			5	1895
SCHWED	5	3463	10	6478
BELGI			2	1345
SCHWZ	1	926	3	1910
TUERK	2	937	2	937
POLEN			2	1359
TSCHE	1	267	30	16832
SLOWAK			1	942
UNGARN			1	515
RUSSLD			1	1242
SLOWEN			4	2129
KROAT			2	404
USA	13	4198	76	31664
KANADA			1	166
BRASIL	1	214	1	214
CHINA			1	923
8458 91 80				
AND DREHMASCHINEN NUMER GESTEUERT				
	STUECK		STUECK	
EINF	23*	3709*	223*	38127*
GEW DT	1784		13552	
PV			2	2865
AUS LG	8	1344	42	6214
EU	9	855	55	16161
NIEDL	1	59	5	261
ITAL	3	675	28	9766
G BRIT	5	118	13	560
DAENM			2	1595
SPAN			1	201
OESTER			5	3613
SCHWZ	2	848	21	4870
POLEN	1	90	17	1548

Wichtigste Ursprungs- und Bestimmungs-Laender	SEPTEMBER 2000		JAN./SEP. 2000	
	dt = 100kg	1000 DM	dt = 100kg	1000 DM
TSCHE			22	1438
SLOWAK			8	163
RUMAEN			2	1054
KASACH	1	353	1	353
USA			11	3811
BRASIL			22	976
REPKOR	3	607	7	1237
JAPAN	6	907	39	5693
TAIWAN			11	666
AUSF	17*	7365*	141*	67689*
GEW DT	1708		19599	
LV			1	587
PV			1	123
EU	5	3703	44	29394
FRANKR	2	1426	14	8948
NIEDL			1	370
ITAL	1	292	3	1796
G BRIT	1	1178	10	9076
SPAN			2	1489
SCHWED	1	807	7	4313
OESTER			3	1098
BELGI			3	2041
LUXEMB			1	267
SCHWZ	1	77	6	2807
TUERK	2	192	18	2247
POLEN	3	269	12	1977
TSCHE			4	429
UNGARN	1	94	3	1474
UKRAIN			1	497
RUSSLD			1	360
SLOWEN			17	947
JUGOSL			1	123
USA	3	2957	26	22027
BRASIL			1	80
ARGENT			2	2310
IRAN			2	150
CHINA			4	2754

8458 99 00

AND DREHMASCHINE F METALLBEARBEITUNG

	STUECK		STUECK	
EINF	76*	1481*	495*	17544*
GEW DT	924		12415	
PV	1	196	1	196
AUS LG	1	26	4	87
EU	4	145	56	7370
NIEDL	2	30	5	348
ITAL	1	46	33	5421
SCHWED			3	579
OESTER			9	698
SCHWZ	3	541	77	3756
POLEN			31	945
TSCHE	11	214	129	1944
SLOWAK	1	12	5	156
RUSSLD	35	45	62	295
JUGOSL			8	181
MAURET			2	142
USA	2	222	28	1019
KANADA	6	101	6	101
JAPAN			7	170
TAIWAN	10	115	39	1000
AUSF	31*	1237*	541*	17647*
GEW DT	1278		12830	
EV			1	46
PV			2	205
EU	13	133	192	5879
FRANKR	1	17	34	666
NIEDL	3	22	23	1703
ITAL			28	541
SPAN			18	456
OESTER	2	41	21	1185
BELGI	6	48	50	959
LUXEMB	1	5	5	195
SCHWZ	3	371	26	1654
TUERK			6	241
POLEN		1	10	487
TSCHE	2	144	37	1594
SLOWAK	4	103	4	103
UNGARN	1	15	14	414
UKRAIN			1	113
RUSSLD			7	1117
SLOWEN	2	85	12	341
USA			125	833
IRAN			18	131
A EMIR	2	260	9	456
THAIL	1	15	8	267
CHINA			5	3027
REPKOR			4	163
TAIWAN			2	113

8459 10 00

METALLBEARBEINHEITEN AUF SCHLITTEN

	STUECK		STUECK	
EINF	15*	653*	84*	2897*
GEW DT	324		1723	
SCHWZ	7	489	23	1591
TSCHE	9	164	50	1117
AUSF	5*	1299*	68*	38672*
GEW DT	305		5116	
LV			1	55
EU			25	33702
FRANKR			19	33491
ITAL			3	187
SCHWZ			11	2183
TUERK			2	139
TSCHE	2	220	3	256
UNGARN	2	426	5	1142
RUMAEN			2	141
USA	2	650	2	654
MEXIKO			2	378

8459 21 00

BOHRMASCHINE NUMER GEST F METALLB

	STUECK		STUECK	
EINF	39*	5714*	151*	21146*
GEW DT	1220		4595	
EU			13	1868
FRANKR			6	666
SPAN			1	607
OESTER			2	454
SCHWZ	1	89	16	6317
TSCHE			4	334
CHINA			15	184
JAPAN	35	5531	89	12080
TAIWAN	2	58	7	262
AUSF	6*	1549*	127*	31302*
GEW DT	499		9029	
EU			45	11498
FRANKR			13	3852
NIEDL			8	235
ITAL			8	3063
G BRIT			5	1767
SPAN			2	868
OESTER			4	1222
BELGI			3	432
SCHWZ			6	1481
TUERK	3	319	5	580
POLEN			3	1156
TSCHE	1	210	7	846
UNGARN			2	135
SLOWEN			1	514
S AFR			3	435
USA	2	1020	12	3329
KANADA			2	581
MEXIKO			8	1594
VENEZU			1	92
BRASIL			1	666
ISRAEL			1	384
SINGAP			3	536
CHINA			1	225
REPKOR			3	350
TAIWAN			17	6173
HONGK			1	522
AUSTRL			1	75

8459 29 00

AND BOHRMASCHINE F METALLBEARBEITG

	STUECK		STUECK	
EINF	10056*	2194*	109308*	19445*
GEW DT	3783		41291	
AUS LG	1	12	4	52
EU	292	203	637	2068
FRANKR		1	42	251
ITAL			5	103
SPAN			88	503
SCHWED	9	18	26	196
FINNL			6	631
SCHWZ	1	760	307	1210
TSCHE	6	54	54	1101
SLOWAK	56	36	576	334
RUMAEN			148	245
BULGAR	32	146	761	1254
CHINA	9430	829	102007	11198
JAPAN	19	24	299	370
TAIWAN	201	115	4359	1383
AUSF	5119*	2744*	17938*	22970*
GEW DT	2228		14085	
PV			1	31
EU	1148	1039	6158	10078
FRANKR	16	80	299	1202
NIEDL	126	169	1361	1931
ITAL	2	1	313	571
G BRIT	101	105	1295	866
GRIECH	9	314	147	375
SCHWED	2	1	76	507
OESTER	675	188	1135	921
BELGI	32	115	305	2845
NORWEG		1	1	89
SCHWZ	23	53	152	1060
TUERK	7	769	367	1668
POLEN	7	16	1005	480
TSCHE	1	91	1829	807
SLOWAK			43	410
UNGARN	3854	245	6045	476
RUMAEN			59	135
BELARS			1	124
RUSSLD	26	201	596	1065
USBEK			32	75
AEGYPT	1	4	52	209
S AFR			37	209
USA	3	147	201	2080
KANADA			291	873
MEXIKO			90	484
INDONE	13	78	51	255
CHINA			7	316
JAPAN			87	751

8459 31 00

KOMB AUSBOHR- FRAESMASCH NUM GEST

	STUECK		STUECK	
EINF	50*	4230*	388*	55919*
GEW DT	2417		21559	
AUS LG			2	524
EU	3	320	35	19543
ITAL			18	11622
G BRIT	2	301	4	406
SPAN	1	19	10	6310
OESTER			2	1202
SCHWZ	2	311	38	6645
POLEN	1	134	4	988
TSCHE	4	554	31	7432
RUMAEN	13	211	43	836
SLOWEN			53	7639
USA			13	393
BRASIL			1	834
CHINA			14	271
JAPAN	27	2700	145	10932
TAIWAN			8	254
AUSTRL			1	147
AUSF	30*	3794*	257*	39770*
GEW DT	2716		18310	
PV			3	166
EU	16	2372	157	12560
FRANKR	1	597	4	784
NIEDL	2	851	10	1234
ITAL	4	261	45	2438
G BRIT	5	364	54	2847
IRLAND			1	591
DAENM			5	231
SPAN	1	80	11	1643
SCHWED	1	20	9	222
FINNL	1	83	18	1772
OESTER			3	91
BELGI			3	611
SCHWZ	2	382	17	3717
TUERK		69	3	430
ESTLD			1	83
POLEN	1	18	8	2780
TSCHE	1	41	4	582
SLOWAK	1	412	3	797
UNGARN	8	462	15	1527
KROAT			4	250
JUGOSL			3	166
USA			10	6347
KANADA			2	2444
IRAN			1	950
A EMIR			1	385
SINGAP	1	22	3	217
CHINA			10	5977
TAIWAN			2	460

8459 39 00

AND KOMBI AUSBOHR- U FRAESMASCHINE

	STUECK		STUECK	
EINF	277*	1245*	1475*	12509*
GEW DT	1705		10839	
EV			1	22
LV			2	102
PV			1	46
EU	12	335	74	2306
OESTER	9	286	55	2123
SCHWZ			56	2454
TSCHE	4	450	84	4432
RUMAEN	1	107	3	353
USA	2	25	7	374
CHINA	186	79	436	399
TAIWAN	50	163	520	1800
AUSF	21*	479*	223*	8945*
GEW DT	1932		13728	
EU	7	41	64	3704
NIEDL			8	583
ITAL			3	108
G BRIT			5	2699
LIECHT			2	205
SCHWZ			10	944
TUERK			15	409
POLEN	2	144	42	1211
TSCHE			12	383
SLOWAK			2	105
AEGYPT	7	111	12	229
USA	1	9	11	375
BRASIL			4	159
KATAR			2	188
SINGAP			1	90
CHINA	1	123	2	130

8459 40 10

AND AUSBOHRMASCH NUMER GESTEUERT

	STUECK		STUECK	
EINF	5*	81*	46*	1654*
GEW DT	11		770	
EU			1	45
SCHWZ	5	81	44	1199
KASACH			1	410
AUSF	*	*	7*	1596*
GEW DT			884	

Wichtigste Ursprungs- und Bestimmungs-Laender	SEPTEMBER 2000		JAN./SEP. 2000	
	dt = 100kg	1000 DM	dt = 100kg	1000 DM
EU			2	399
FRANKR			1	340
TUERK			1	113
POLEN			1	400
USA			1	398
MEXIKO			1	92
IRAN			1	194
8459 40 90				
AND AUSBOHRMASCHINEN F METALLBEAR				
	STUECK		STUECK	
EINF	8*	428*	102*	3224*
GEW DT	517		1549	
EV	1	317	1	317
EU	5	51	71	1668
NIEDL			4	450
PORTUG			1	538
SPAN			5	285
SCHWED	4	26	39	196
TSCHE			4	107
KROAT			4	143
S AFR			1	314
USA			2	477
ARGENT	1	317	1	317
AUSF	29*	362*	192*	5947*
GEW DT	360		5707	
EU	20	43	113	2159
NIEDL	1	2	10	446
G BRIT			2	474
PORTUG	10	18	18	577
SPAN	3	5	23	527
SCHWZ			12	507
POLEN	1	80	16	536
USA			10	821
KANADA			3	675
MEXIKO	2	180	2	180
INDIEN	3	14	6	323
THAIL			9	152
INDONE			2	77
8459 51 00				
KONSOLFRAESMASCH NUMER GESTEUERT				
	STUECK		STUECK	
EINF	4*	714*	30*	5200*
GEW DT	151		1073	
SCHWZ	2	576	13	3941
TSCHE	1	118	11	1131
USA			5	108
AUSF	1*	36*	9*	668*
GEW DT	97		567	
EU			2	339
FRANKR			2	339
TSCHE			1	103
UNGARN	1	36	4	141
8459 59 00				
AND KONSOLFRAESMASCH F METALLBEARB				
	STUECK		STUECK	
EINF	30*	355*	263*	5959*
GEW DT	947		7659	
LV			1	8
AUS LG			1	6
EU			8	280
SPAN			5	259
SCHWZ			5	1251
TSCHE	4	128	36	2138
RUMAEN			8	169
BULGAR	10	194	67	1177
BELARS			17	418
TAIWAN			3	188
AUSF	*	*	33*	2086*
GEW DT			1800	
EU			1	262
ITAL			1	262
SCHWZ			2	904
RUSSLD			2	266
AEGYPT			2	186
INDONE			1	88
8459 61 10				
WERKZEUGFRAESMASCH NUMER GESTEUERT				
	STUECK		STUECK	
EINF	15*	2383*	302*	46567*
GEW DT	929		18312	
EV	1	248	2	448
PV			36	1347
AUS LG	2	330	10	1813
EU	2	700	61	28602
FRANKR			8	2161
NIEDL			6	740
ITAL	2	700	11	8089
G BRIT			5	1401
SPAN			20	13341

Wichtigste Ursprungs- und Bestimmungs-Laender	SEPTEMBER 2000		JAN./SEP. 2000	
	dt = 100kg	1000 DM	dt = 100kg	1000 DM
SCHWED			3	166
OESTER			8	704
SCHWZ	2	409	31	6638
LITAU	2	35	12	199
POLEN			26	1781
TSCHE	2	557	26	2031
UNGARN			2	110
SLOWEN			1	200
KROAT			38	1187
JUGOSL			38	1462
CHINA			27	997
JAPAN	1	6	10	2842
TAIWAN	4	618	24	2568
AUSF	53*	16283*	823*	226447*
GEW DT	4957		57793	
PV	6	80	28	697
EU	20	5913	369	106543
FRANKR	2	300	91	24336
NIEDL	3	695	43	11885
ITAL	5	1705	59	14957
G BRIT	2	737	39	17593
IRLAND			1	134
DAENM	1	349	14	4348
GRIECH			3	396
PORTUG			8	1973
SPAN	1	513	12	3918
SCHWED			19	2662
FINNL			3	2333
OESTER	2	817	60	17462
BELGI	3	646	23	3897
LUXEMB	1	151	4	729
NORWEG			6	2644
SCHWZ	4	765	82	19330
TUERK			5	332
POLEN	1	123	24	3935
TSCHE	3	881	24	5714
SLOWAK			5	858
UNGARN	2	71	22	2176
RUMAEN			4	1571
BELARS			2	832
RUSSLD			13	4280
SLOWEN		550	7	2631
KROAT			3	307
JUGOSL	6	80	46	1132
AEGYPT			1	373
S AFR			3	1324
NAMIB			1	81
USA	3	3134	83	38292
KANADA			1	282
MEXIKO			9	1983
KUBA			1	170
BRASIL	1	187	7	3984
ARGENT			3	974
IRAN	2	439	2	439
ISRAEL			5	804
PAKIST			1	222
INDIEN			5	2768
THAIL	3	559	5	1616
VIETN			1	759
INDONE	1	302	1	302
MALAYS			1	247
SINGAP	1	769	17	5716
CHINA	3	1875	10	6491
REPKOR			10	782
JAPAN	3	636	9	2540
TAIWAN			12	2295
HONGK			1	320
AUSTRL			11	1543
8459 61 90				
AND FRAESMASCHINEN NUMER GESTEUERT				
	STUECK		STUECK	
EINF	26*	4974*	285*	41738*
GEW DT	1631		13585	
PV			5	132
EU	7	729	114	17151
FRANKR			1	146
ITAL			81	9699
G BRIT	4	538	5	569
SPAN	3	191	24	6580
SCHWZ	7	2057	46	10923
TSCHE	2	28	15	922
JUGOSL			5	132
USA	5	523	34	6640
THAIL			1	200
MALAYS			2	123
CHINA			10	466
REPKOR	2	349	14	2347
JAPAN	1	1133	2	1141
TAIWAN	1	124	12	1363
AUSF	9*	2652*	192*	79553*
GEW DT	681		16695	
PV			1	20
EU			67	15155
FRANKR			14	6528
NIEDL			3	302
ITAL			14	2359
G BRIT			1	101
PORTUG			9	967
SPAN			2	829
SCHWED			13	1471
FINNL			2	588
OESTER			8	1907
BELGI			1	105
SCHWZ			10	2489
TUERK	2	137	2	137
POLEN	1	853	5	7497
TSCHE			5	1206
UNGARN	1	28	4	865
RUMAEN			1	701

Wichtigste Ursprungs- und Bestimmungs-Laender	SEPTEMBER 2000		JAN./SEP. 2000	
	dt = 100kg	1000 DM	dt = 100kg	1000 DM
SLOWEN			1	327
KROAT	1	205	5	1013
USA			42	27018
KANADA			11	13055
BRASIL			2	363
ARGENT			1	176
JORDAN	1	435	1	435
INDIEN			1	370
THAIL			2	396
SINGAP			2	558
PHILIP			3	580
CHINA			1	355
REPKOR	1	395	5	2040
TAIWAN	1	542	5	2248
HONGK			6	2020
AUSTRL			1	282
8459 69 10				
AND WERKZEUGFRAESMASCHINEN				
	STUECK		STUECK	
EINF	52*	1909*	414*	10547*
GEW DT	878		7704	
EV			1	270
PV			5	100
AUS LG	3	29	23	552
EU	1	30	42	1251
ITAL			27	356
SPAN			2	724
SCHWZ	1	358	18	1149
TSCHE	22	1108	77	2912
RUMAEN	6	79	28	575
KROAT	5	116	57	1568
JUGOSL			7	144
USA			2	259
IRAN			18	768
CHINA	9	120	40	624
TAIWAN	5	40	72	810
AUSF	28*	1997*	768*	20617*
GEW DT	824		8183	
PV	1	12	17	244
EU	10	89	446	7965
FRANKR	1	3	186	2595
NIEDL	1	3	8	508
ITAL	1	2	40	654
G BRIT	2	19	100	595
DAENM			6	200
SPAN	2	23	16	675
OESTER			18	939
BELGI			31	1244
ISLAND			3	380
NORWEG	1	87	1	87
SCHWZ	4	298	50	2567
TUERK	3	263	7	322
POLEN			27	885
TSCHE	2	119	11	548
UNGARN			5	311
RUSSLD			4	99
JUGOSL	1	12	43	517
USA			60	1583
KANADA	1	84	3	204
MEXIKO	3	731	17	1419
ARGENT			1	81
INDIEN			9	165
THAIL			4	128
INDONE			4	412
SINGAP			25	1631
CHINA			2	99
JAPAN	1	239	3	398
AUSTRL			3	203
8459 69 90				
AND FRAESMASCHINEN F METALLBEARBEITG				
	STUECK		STUECK	
EINF	51*	812*	883*	9705*
GEW DT	368		5950	
LV			13	56
AUS LG			1	9
EU	5	5	450	1452
ITAL	5	5	370	985
SPAN			2	144
SCHWZ	5	99	83	3944
TUERK			4	78
POLEN	3	128	58	1582
TSCHE	3	78	31	484
BULGAR			7	88
USA	6	387	24	602
CHINA			50	543
TAIWAN	1	24	100	537
AUSF	157*	2351*	1112*	17850*
GEW DT	747		9977	
LV			1	17
PV	3	8	4	26
EU	61	1543	318	5702
FRANKR	10	70	58	605
NIEDL	3	15	46	363
ITAL			23	253
PORTUG	6	1135	22	4803
SCHWED	1	147	6	159
BELGI	6	36	39	269
NORWEG	1	16	4	208
SCHWZ	2	29	51	1065
TUERK	1	9	17	182
POLEN	7	49	99	1271
TSCHE			29	1083

Wichtigste Ursprungs- und Bestimmungs-Laender	SEPTEMBER 2000		JAN./SEP. 2000	
	dt = 100kg	1000 DM	dt = 100kg	1000 DM
UNGARN	3	15	16	430
RUSSLD	3	49	20	536
S AFR			3	117
USA	37	114	270	2019
KANADA			11	465
MEXIKO			5	208
BRASIL	1	28	2	206
PAKIST			8	114
INDIEN	7	264	11	606
INDONE			8	591
SINGAP			5	134
CHINA			19	135

8459 70 00

AND AUSSEN- INNENGEWINDESCHNEIDEMA

	STUECK		STUECK	
EINF	133*	340*	1326*	3064*
GEW DT	96		713	
LV			2	111
AUS LG			1	2
EU	38	40	661	598
SPAN	28	18	530	301
SCHWZ	2	3	54	210
TSCHE			16	139
USA	13	34	84	429
JAPAN	80	261	490	1602
AUSF	34*	1872*	617*	13550*
GEW DT	697		7720	
LV			1	52
PV			3	16
EU	1	3	114	4259
FRANKR			21	552
NIEDL			38	464
ITAL			11	1196
G BRIT			14	895
PORTUG			4	140
SPAN			2	711
TUERK	13	48	294	931
POLEN	12	55	62	356
AEGYPT			5	191
USA	2	1653	28	5083
JAPAN		44	4	498
TAIWAN			4	516

8460 11 00

FLACHSCHLEIFMASCH NUMERGEST>0,01MM

	STUECK		STUECK	
EINF	25*	2509*	157*	17051*
GEW DT	676		5121	
PV			1	550
EU			3	534
NIEDL			2	312
ITAL			1	222
SCHWZ	4	1985	23	8373
TSCHE			4	1408
USA			5	2620
SINGAP	1	167	1	167
CHINA	19	319	90	1786
JAPAN			14	1359
TAIWAN	1	38	14	628
AUSF	21*	8259*	147*	62893*
GEW DT	1830		15260	
EU	9	4171	46	27392
FRANKR	4	2833	6	6067
NIEDL	1	151	7	1668
ITAL			2	1779
G BRIT	2	684	7	2011
PORTUG			1	955
SPAN	1	140	3	6228
SCHWED			3	2641
FINNL			2	315
OESTER	1	363	13	4466
BELGI			2	1262
SCHWZ	3	993	20	7634
POLEN			1	391
TSCHE	1	520	4	2056
SLOWAK	3	773	5	1109
RUMAEN			1	178
RUSSLD	1	278	3	404
SLOWEN			1	348
AEGYPT			1	375
USA	2	796	37	9987
KANADA			4	1426
MEXIKO			1	2950
IRAN			1	159
ISRAEL			1	300
INDIEN			2	356
SINGAP			2	711
CHINA			5	2482
REPKOR	1	500	3	1127
JAPAN	1	228	2	588
TAIWAN			5	2851

8460 19 00

AND FLACHSCHLEIFM >0,01MM GENAUIGK

	STUECK		STUECK	
EINF	32*	1166*	617*	15926*
GEW DT	1072		8712	
LV			3	141
PV			1	42

Wichtigste Ursprungs- und Bestimmungs-Laender	SEPTEMBER 2000		JAN./SEP. 2000	
	dt = 100kg	1000 DM	dt = 100kg	1000 DM
AUS LG	1	47	23	886
EU	3	245	59	6795
FRANKR			5	3713
NIEDL			7	401
ITAL			24	535
DAENM	1	110	6	556
SPAN	1	95	14	1540
SCHWZ	2	40	91	2359
TSCHE			17	666
SLOWAK	6	37	272	402
USA	5	119	12	348
INDIEN			11	606
THAIL			8	279
SINGAP	1	47	16	826
JAPAN	1	307	2	386
TAIWAN	9	275	80	2515
AUSF	56*	9278*	472*	37991*
GEW DT	2584		13165	
EV	1	80	1	80
EU	15	4162	152	13497
FRANKR	2	443	11	1500
NIEDL	1	150	30	1793
ITAL	4	1192	10	1556
G BRIT	4	1482	9	2181
DAENM			2	376
SPAN	3	648	40	2910
SCHWED			6	574
FINNL			2	142
OESTER	4	247	30	1858
BELGI			3	429
NORWEG	1	237	2	317
SCHWZ	3	434	27	3296
TUERK			6	269
POLEN	3	530	17	1158
TSCHE	2	284	8	459
UNGARN			16	501
RUMAEN			7	330
RUSSLD			10	458
SLOWEN			3	279
AEGYPT	2	482	4	531
S AFR			6	336
USA	3	573	103	6365
KANADA	1	56	4	310
MEXIKO	2	311	6	377
BRASIL	4	672	8	1195
SAUDIA			1	200
JEMEN	1	80	1	80
INDIEN	2	86	4	381
THAIL	3	221	4	261
INDONE			2	131
MALAYS			3	246
SINGAP			3	288
CHINA	4	395	13	1494
REPKOR			5	858
JAPAN	2	357	11	1915
TAIWAN	3	312	5	464
HONGK			4	862
AUSTRL			5	438

8460 21 11

INNENRUNDSCHLEIFM NUM GEST>0,01MM

	STUECK		STUECK	
EINF	10*	4162*	53*	19880*
GEW DT	679		2777	
PV			1	39
EU	4	2427	15	6309
ITAL	4	2427	12	4610
SCHWED			3	1699
SCHWZ	4	1715	25	11712
TSCHE			7	884
USA	1	3	2	663
CHINA			1	136
JAPAN			1	154
AUSF	5*	1296*	60*	22408*
GEW DT	272		2790	
EU	2	1064	14	6062
FRANKR			3	1763
SPAN			5	853
SCHWED	1	1062	1	1062
BELGI			2	2343
SCHWZ	1	100	4	1185
TUERK			1	1886
TSCHE			8	3269
SLOWAK	2	132	3	408
BELARS			1	197
RUSSLD			5	2682
USA			9	2198
BRASIL			7	2525
CHINA			3	1887

8460 21 15

AUSSENRUNDSCHLEIFM NUM GEST>0,01MM

	STUECK		STUECK	
EINF	7*	1852*	40*	11664*
GEW DT	500		3050	
PV	2	797	11	3555
EU	1	720	3	2421
ITAL	1	720	1	720
SCHWED			2	1701
SCHWZ			5	1872
TSCHE	2	797	15	5680
SLOWAK	1	83	3	103
USA	1	12	3	420
INDIEN			3	473

Wichtigste Ursprungs- und Bestimmungs-Laender	SEPTEMBER 2000		JAN./SEP. 2000	
	dt = 100kg	1000 DM	dt = 100kg	1000 DM
CHINA			1	502
TAIWAN	2	240	4	483
AUSF	10*	3921*	35*	16046*
GEW DT	966		4024	
PV	1	20	4	77
EU	4	2892	11	5964
FRANKR	4	2892	6	3135
ITAL			4	2835
TUERK	1	187	3	2273
POLEN	1	90	1	90
SLOWAK	1	54	4	831
BULGAR			2	163
RUSSLD			1	790
SLOWEN	1	87	1	87
USA			5	3420
KANADA	1	591	1	591
CHINA			2	1740

8460 21 19

AND RUNDSCHLEIFM NUM GEST>0,01MM

	STUECK		STUECK	
EINF	21*	7524*	140*	41564*
GEW DT	1051		7110	
AUS LG			1	184
EU	2	345	14	2856
ITAL			1	431
G BRIT	1	180	1	180
SPAN	1	185	10	1170
SCHWED			1	474
OESTER			1	601
SCHWZ	15	6590	95	34442
TSCHE	2	519	15	3258
UNGARN	1	37	5	207
RUSSLD			3	303
JAPAN			2	388
AUSF	5*	4078*	78*	57235*
GEW DT	445		10824	
EU	1	1300	23	18153
FRANKR			10	5405
NIEDL			1	2371
ITAL	1	1300	4	4187
SPAN			3	4231
OESTER			1	601
BELGI			3	1294
SCHWZ	2	130	7	1631
TUERK	1	1100	3	1317
POLEN			1	1081
TSCHE			3	1599
SLOWAK			3	1252
UNGARN	1	1548	3	2157
USA			7	6176
KANADA			2	2625
BRASIL			3	334
IRAN			1	80
INDIEN			6	2916
INDONE			1	3576
CHINA			7	7655
REPKOR			3	2274
JAPAN			1	1263
TAIWAN			2	2936

8460 21 90

AND SCHLEIFMASCH NUMERGEST>0,01MM

	STUECK		STUECK	
EINF	54*	12766*	463*	79270*
GEW DT	2022		15458	
LV			1	80
PV			66	3933
EU			19	6208
FRANKR			1	191
ITAL			5	3136
G BRIT			1	1036
SPAN			3	581
OESTER			5	1192
SCHWZ	22	7120	124	39077
POLEN	2	5	4	257
TSCHE	30	5641	254	26640
USA			24	2320
SINGAP			1	113
JAPAN			2	800
AUSTRL			22	3688
AUSF	59*	26161*	434*	173810*
GEW DT	3694		26120	
LV			2	262
PV			2	84
EU	26	11523	169	67022
FRANKR	4	889	32	11965
NIEDL	1	186	12	3938
ITAL	8	4396	49	19424
G BRIT	3	716	23	8378
DAENM	1	404	5	1064
GRIECH	1	86	2	171
PORTUG			5	711
SPAN	4	699	17	7521
SCHWED			8	2187
OESTER	1	616	5	1982
BELGI	3	3632	10	9347
LUXEMB			1	334
SCHWZ	2	308	23	8760
TUERK			24	1922
ESTLD	1	83	1	83
LITAU			1	105

Wichtigste Ursprungs- und Bestimmungs-Laender	SEPTEMBER 2000		JAN./SEP. 2000	
	dt = 100kg	1000 DM	dt = 100kg	1000 DM
POLEN			8	3550
TSCHE	5	1859	21	9484
UNGARN			8	8652
BELARS			1	895
RUSSLD			1	260
USA	13	6285	97	38073
KANADA			4	2174
MEXIKO			1	3190
BRASIL	1	730	6	3060
INDIEN	2	1207	7	3403
MALAYS			3	843
SINGAP	2	339	3	665
CHINA	1	640	10	7725
REPKOR	3	1751	13	5190
JAPAN	2	1034	16	6147
TAIWAN	1	402	8	2369
HONGK			1	162
8460 29 11				
AND INNENRUNDSCHLEIFMASCH >0,01MM				
	STUECK		STUECK	
EINF	2*	61*	19*	1937*
GEW DT	6		404	
EU			2	24
SCHWZ			9	1320
TSCHE			2	294
CHINA			2	150
AUSF	50*	1490*	291*	9910*
GEW DT	358		2293	
EU	10	376	69	2725
FRANKR	1	2	7	271
ITAL	1	124	14	502
G BRIT			8	324
SPAN	1	18	12	514
SCHWED	3	161	8	275
FINNL	1	17	7	367
OESTER	2	40	6	230
SCHWZ	1	60	6	373
SLOWAK	1	113	2	122
RUSSLD	2	51	10	651
USA	30	665	119	3230
KANADA			18	602
BRASIL			6	227
SAUDIA			2	245
REPKOR			4	102
AUSTRL			8	143
8460 29 19				
AND RUNDSCHLEIFMASCHINEN >0,01MM				
	STUECK		STUECK	
EINF	8*	273*	111*	11975*
GEW DT	357		4382	
PV			1	12
EU	1	15	8	507
ITAL			1	119
DAENM			2	133
SPAN			4	240
SCHWZ	2	170	46	4655
TSCHE			12	621
UKRAIN	4	81	7	202
USA			10	4943
INDIEN			3	152
CHINA			12	269
TAIWAN			1	231
AUSF	8*	2924*	101*	18482*
GEW DT	1216		4796	
EV			2	988
PV			1	220
EU	3	2394	21	4714
FRANKR			5	595
NIEDL			2	283
SPAN			2	270
OESTER			6	997
BELGI	1	2371	2	2451
SCHWZ			10	1900
TUERK			12	4022
POLEN	1	88	2	103
TSCHE	2	280	8	1909
RUMAEN			3	179
RUSSLD			1	117
B HERZ			4	125
USA			3	523
KANADA	1	132	2	189
MEXIKO			9	556
IRAN	1	30	5	539
INDONE			1	565
SINGAP			1	290
CHINA			10	2220
HONGK			1	320
8460 29 90				
AND SCHLEIFMASCH >0,01MM GENAUIGK				
	STUECK		STUECK	
EINF	90*	4343*	2955*	31654*
GEW DT	1073		6925	
LV	1	179	2	191
AUS LG	1	73	2	123
EU	22	49	218	1902
ITAL			35	1530
SCHWZ	16	2374	153	21205

Wichtigste Ursprungs- und Bestimmungs-Laender	SEPTEMBER 2000		JAN./SEP. 2000	
	dt = 100kg	1000 DM	dt = 100kg	1000 DM
TSCHE			16	543
SLOWAK	4	96	4	96
RUSSLD			3	125
USA	36	1483	1953	5099
KANADA	3	286	9	306
CHINA			128	338
TAIWAN			426	698
AUSF	88*	1748*	808*	22945*
GEW DT	1417		11080	
LV			1	94
EU	35	700	432	4972
FRANKR	8	367	32	951
NIEDL	4	10	98	262
ITAL	6	36	58	924
IRLAND	1	120	2	128
PORTUG	1	2	8	402
SPAN	4	1	21	678
SCHWED	1	16	2	92
OESTER	2	11	130	841
BELGI	3	27	14	232
SCHWZ	4	149	47	3142
TUERK	17	164	35	398
POLEN			19	450
TSCHE	1	115	44	1814
SLOWAK	3	25	9	162
UNGARN			4	379
RUSSLD	1	20	9	2165
SLOWEN			5	264
USA	3	254	58	3089
KANADA		1	1	618
MEXIKO			6	217
VENEZU			1	90
IRAN			12	575
SAUDIA			3	116
INDIEN	16	49	42	644
THAIL	1	27	7	187
REPKOR	2	183	13	756
TAIWAN			14	1920
AUSTRL			1	75
8460 31 00				
SCHAERFMASCHIN NUMERISCH GESTEUERT				
	STUECK		STUECK	
EINF	4*	1131*	38*	7954*
GEW DT	267		1380	
EU			14	521
DAENM			14	521
SCHWZ	2	532	14	4559
TSCHE	2	599	8	2198
JAPAN			2	676
AUSF	21*	3227*	249*	31940*
GEW DT	359		4365	
EV			1	86
EU	11	1788	129	16643
FRANKR	2	365	22	2521
NIEDL			15	2084
ITAL	2	975	29	4018
G BRIT	2	140	18	2114
DAENM			1	144
GRIECH			2	157
SPAN	1	90	10	1952
SCHWED	4	218	11	1591
FINNL			2	168
OESTER			9	998
BELGI			9	829
NORWEG	1	78	4	314
SCHWZ			11	1563
TUERK	2	238	2	238
ESTLD			1	76
POLEN			4	285
TSCHE			1	120
RUMAEN			1	78
RUSSLD	1	79	5	166
SLOWEN			3	258
USA	2	394	49	6255
KANADA			5	554
MEXIKO			3	446
BRASIL			5	684
ISRAEL			3	750
INDONE			1	100
SINGAP			3	348
CHINA	2	460	4	703
REPKOR	1	100	5	1298
TAIWAN			2	166
HONGK	1	90	1	90
AUSTRL			4	563
NEUSEE			2	156
8460 39 00				
AND SCHAERFMASCHINEN METALLBEARB				
	STUECK		STUECK	
EINF	1015*	2881*	17212*	12260*
GEW DT	545		4446	
PV			2	80
AUS LG			1	3
EU	88	146	1715	2723
DAENM	56	145	656	2006
BELGI			2	198
SCHWZ	21	1952	220	6943
UNGARN			8	120
BULGAR			4322	499
USA			247	319
CHINA	746	63	7930	432
JAPAN	102	658	247	755
TAIWAN	51	2	2468	160

Wichtigste Ursprungs- und Bestimmungs-Laender	SEPTEMBER 2000		JAN./SEP. 2000	
	dt = 100kg	1000 DM	dt = 100kg	1000 DM
AUSF	676*	4700*	5650*	49061*
GEW DT	1243		11869	
EV			1	179
PV			1	69
EU	593	2623	4199	22606
FRANKR	36	137	601	4215
NIEDL	5	66	144	1604
ITAL	28	1058	267	2449
G BRIT	15	157	89	1211
DAENM	311	24	852	376
PORTUG	4	85	125	836
SPAN	100	139	812	3746
SCHWED	4	1	56	1311
FINNL	6	137	64	1784
OESTER	62	616	577	4151
BELGI	12	138	204	548
LUXEMB	8	2	24	107
SCHWZ	5	96	82	970
TUERK	2	89	26	808
LETTLD	1	92	8	387
POLEN			19	607
TSCHE	1	16	27	531
UNGARN		1	48	1100
RUMAEN	5	64	19	395
BELARS			7	318
RUSSLD	5	209	76	1739
SLOWEN	1	15	6	199
LIBYEN			1	76
AEGYPT	2	28	28	275
S AFR			6	238
USA	7	395	335	6625
KANADA	7	320	58	2109
MEXIKO			20	226
VENEZU			4	246
BRASIL	3	81	36	621
CHILE	3	78	16	664
IRAN	16	30	33	161
ISRAEL			6	457
PAKIST			6	261
INDIEN	3	75	8	138
THAIL			36	401
INDONE	6	115	10	386
SINGAP	1	35	13	280
CHINA	2	121	29	963
DV KOR			3	394
REPKOR			17	620
JAPAN	2	54	125	1059
TAIWAN			27	350
HONGK	2	11	117	499
AUSTRL			35	643
NEUSEE			11	199
8460 40 10				
HONMASCHINE USW NUM GEST METBEARB				
	STUECK		STUECK	
EINF	2*	361*	17*	3881*
GEW DT	29		684	
AUS LG	2	361	3	537
EU			7	365
G BRIT			7	365
SCHWZ			2	1066
USA	2	361	8	2450
AUSF	9*	4915*	67*	49723*
GEW DT	741		7076	
EV	3	1660	16	8958
EU	5	3145	25	17881
FRANKR	2	1075	7	4354
ITAL	1	225	8	2407
G BRIT			7	9215
OESTER	1	1311	1	1311
BELGI	1	534	1	534
SCHWZ	2	335	6	1322
TUERK			3	203
TSCHE			7	6123
UNGARN			1	4794
USA	2	1435	13	9843
BRASIL			2	1488
INDIEN			2	142
CHINA			5	5217
REPKOR			2	2710
8460 40 90				
AND HON- LAEPPMASCHINE METALLBEARB				
	STUECK		STUECK	
EINF	9*	275*	76*	8276*
GEW DT	125		1497	
PV			1	152
AUS LG	1	15	18	1143
EU	4	67	12	183
SCHWZ	1	3	17	1387
USA	4	205	43	6587
AUSF	12*	272*	98*	4890*
GEW DT	117		1290	
PV			1	130
EU	1	17	34	2445
FRANKR			14	1041
ITAL			5	181
G BRIT			9	242
SCHWED			1	315
OESTER	1	17	2	595
SCHWZ	2	154	11	722
TSCHE			7	329

Wichtigste Ursprungs- und Bestimmungs-Laender	SEPTEMBER 2000 dt = 100kg	SEPTEMBER 2000 1000 DM	JAN./SEP. 2000 dt = 100kg	JAN./SEP. 2000 1000 DM
SLOWAK			3	128
BULGAR			1	75
USA			4	328
REPKOR			5	139
8460 90 10				
METALLPOLIERM USW >0,01MM GENAUIGK				
	STUECK		STUECK	
EINF	*	*	5*	946*
GEW DT			122	
SCHWZ			2	143
USA			3	803
AUSF	1*	324*	58*	17790*
GEW DT	36		2239	
EU	1	324	10	5696
FRANKR			2	1579
NIEDL			1	260
ITAL			2	735
SCHWED			3	1968
FINNL			1	830
BELGI	1	324	1	324
SCHWZ			4	364
TUERK			1	1110
TSCHE			3	665
USA			24	7852
KANADA			1	746
CHINA			2	643
REPKOR			1	363
8460 90 90				
AND METALLWERKZEUGMASCHINEN USW				
	STUECK		STUECK	
EINF	15469*	3036*	353034*	26993*
GEW DT	2164		28207	
LV	2	1121	4	1140
EU	55	742	1429	3998
FRANKR	3	6	462	1019
NIEDL	31	49	148	350
ITAL	13	22	596	576
IRLAND	1	89	11	1183
DAENM	2	560	30	596
OESTER			6	146
LIECHT			1	472
SCHWZ	100	242	10396	9464
POLEN	653	124	3631	613
SLOWAK	124	63	950	483
RUMAEN	930	53	10416	572
BULGAR	10	12	1219	155
SLOWEN			614	356
KROAT			1758	183
USA	302	1394	1250	2487
CHINA	13287	361	318838	7377
JAPAN			32	569
TAIWAN			2359	132
AUSF	4497*	6346*	34576*	67441*
GEW DT	1307		14237	
PV			1	310
EU	1471	1875	10604	17478
FRANKR	78	394	1766	2652
NIEDL	79	82	1061	1163
ITAL	10	7	291	2925
G BRIT	11	40	380	2015
IRLAND	2	16	22	193
DAENM	478	43	1752	2060
PORTUG	33	241	194	1848
SPAN	165	535	760	1172
SCHWED	10	35	96	367
OESTER	295	40	2472	1810
BELGI	91	409	1058	1170
NORWEG			90	1431
SCHWZ	9	620	610	6488
MALTA			11	199
TUERK	1	35	421	1005
LITAU			17	162
POLEN	256	272	2188	1929
TSCHE	1346	400	7463	2849
SLOWAK	15	52	26	618
UNGARN	524	75	5261	664
RUMAEN	4	41	39	815
BULGAR	18	47	254	1794
BELARS			7	76
RUSSLD	517	61	5694	780
KASACH			4	114
SLOWEN	2	11	23	404
KROAT			9	209
AEGYPT	171	107	184	259
USA	26	1979	516	10235
KANADA			29	1252
BRASIL	3	74	22	1314
IRAN			1	131
ISRAEL			23	244
KUWAIT			2	98
A EMIR	1	7	23	183
INDIEN	84	210	100	353
THAIL			10	180
VIETN	1	48	2	125
MALAYS		17	12	436
SINGAP	4	42	63	4527
CHINA	6	76	156	2455
REPKOR	1	16	34	784
JAPAN	3	60	24	3090
TAIWAN			15	3363
HONGK	4	88	111	326
AUSTRL			58	208
8461 10 00				
HOBELMASCHINEN F METALLBEARBEITUNG				
	STUECK		STUECK	
EINF	6*	12*	50*	1684*
GEW DT	265		2391	
SCHWZ			4	585
JAPAN			2	870
AUSF	11*	102*	62*	648*
GEW DT	711		4917	
SCHWZ			1	120
TUERK			9	186
POLEN	3	89	4	119
8461 20 00				
WAAGERECHT- U SENKRECHTSTOSSMASCH				
	STUECK		STUECK	
EINF	3*	390*	12*	1726*
GEW DT	108		885	
EU			2	618
ITAL			1	515
SCHWZ	1	195	3	567
USA	1	159	3	461
CHINA			2	142
AUSF	*	*	22*	2258*
GEW DT			1563	
EU			3	124
OESTER			3	124
SCHWZ			2	167
TSCHE			1	195
S AFR			1	75
USA			3	1218
IRAN			3	320
8461 30 10				
RAEUMMASCHINE NUM GEST METALLBEARB				
	STUECK		STUECK	
EINF	*	*	*	*
AUSF	4*	2919*	16*	13142*
GEW DT	665		2680	
EU			9	8487
ITAL			3	5097
G BRIT			1	386
SPAN			2	1256
OESTER			1	630
BELGI			2	1118
TSCHE	1	621	2	1112
UNGARN	3	2298	4	3146
RUMAEN			1	397
8461 30 90				
AND RAEUMMASCHINEN F METALLBEARBTG				
	STUECK		STUECK	
EINF	*	*	8*	563*
GEW DT			274	
SLOWAK			1	102
RUMAEN			6	401
AUSF	*	*	10*	2202*
GEW DT			499	
LIECHT			1	829
SCHWZ			1	196
UNGARN			2	756
BRASIL			1	124
SINGAP			1	227
8461 40 11				
VERZAHNMASCH ZYL VERZAHN NUM GEST				
	STUECK		STUECK	
EINF	5*	3948*	34*	30283*
GEW DT	503		3023	
LV			1	428
AUS LG			2	263
EU	1	582	1	582
BELGI	1	582	1	582
SCHWZ	2	2572	27	27304
POLEN			1	750
BULGAR	1	220	2	278
RUSSLD			1	428
USA	1	574	1	574
JAPAN			1	367
AUSF	8*	7311*	138*	105775*
GEW DT	969		15691	
EU			69	59371
FRANKR			13	9812
NIEDL			2	1984
ITAL			15	12952
G BRIT			8	7326
DAENM			1	846
SPAN			12	11113
SCHWED			3	2744
FINNL			4	4428
OESTER			4	2484
BELGI			7	5972
SCHWZ	1	605	4	2305
TUERK			1	340
POLEN			8	7765
TSCHE			4	2839
UNGARN			2	2619
USBEK			1	2001
SLOWEN			1	601
USA	5	4817	29	16564
KANADA	1	892	1	892
BRASIL	1	997	1	997
IRAN			8	3407
INDIEN			6	4656
REPKOR			1	146
TAIWAN			1	657
HONGK			1	615
8461 40 19				
AND VERZAHNMASCH F ZYL VERZAHNUNG				
	STUECK		STUECK	
EINF	6*	2098*	39*	5814*
GEW DT	429		2363	
EU			4	57
SCHWZ	1	1172	6	2305
TSCHE			4	116
RUSSLD			5	161
USA	5	926	15	2921
INDIEN			1	158
AUSF	8*	1318*	104*	9288*
GEW DT	311		6209	
EU	1	39	32	2390
FRANKR	1	39	12	691
ITAL			15	952
G BRIT			2	558
SCHWED			1	183
SCHWZ	3	15	9	181
POLEN			3	1012
UNGARN			4	1465
USA			1	76
THAIL			5	152
CHINA	2	184	5	992
REPKOR	2	1080	17	2389
TAIWAN			5	467
8461 40 31				
VERZAHNMASCH AND VERZAHN NUM GEST				
	STUECK		STUECK	
EINF	1*	1143*	9*	10263*
GEW DT	220		649	
SCHWZ			7	5498
USA	1	1143	2	4765
AUSF	1*	794*	21*	21388*
GEW DT	115		3299	
EV			3	3118
EU			7	9145
ITAL			2	2876
G BRIT			5	6269
SCHWZ			1	681
USA	1	794	6	6502
MEXIKO			2	2536
CHINA			2	1942
JAPAN			1	582
8461 40 39				
AND VERZAHNMASCH F AND VERZAHNUNG				
	STUECK		STUECK	
EINF	4*	107*	24*	4304*
GEW DT	240		932	
EU	2	47	4	92
SCHWZ			15	4117
AUSF	4*	66*	44*	2017*
GEW DT	174		2448	
PV			1	164
EU			14	1039
FRANKR			1	434
ITAL			5	413
SCHWED			2	90
SCHWZ			1	164
INDIEN	3	21	5	166
REPKOR			7	335
8461 40 71				
ZAHNFERTBEARBMA AB 0,01MM NUM GEST				
	STUECK		STUECK	
EINF	*	*	10*	14459*
GEW DT			1181	
LV			4	5197
EU			1	1144
NIEDL			1	1144
SCHWZ			3	5515

Wichtigste Ursprungs- und Bestimmungs-Laender	SEPTEMBER 2000		JAN./SEP. 2000	
	dt = 100kg	1000 DM	dt = 100kg	1000 DM
USA			2	2824
JAPAN			4	4976
AUSF	6*	6838*	89*	69664*
GEW DT	510		8611	
EU			14	15453
FRANKR			6	5630
ITAL			2	1183
DAENM			1	923
SPAN			3	5138
OESTER			1	1580
BELGI			1	999
SCHWZ			2	1184
POLEN			4	2852
TSCHE	1	1099	22	10855
UNGARN			2	1053
USA	2	2334	28	23181
BRASIL			1	700
ARGENT	1	1019	1	1019
INDIEN			2	680
CHINA	1	1333	2	2527
REPKOR			3	2105
JAPAN	1	1053	4	5342
TAIWAN			2	2437
AUSTRL			2	256

8461 40 79

AND ZAHNFERTBEARBMA AB 0,01MM GEN

	STUECK		STUECK	
EINF	*	*	6*	4982*
GEW DT			666	
USA			2	4943
AUSF	*	*	16*	1591*
GEW DT			941	
TUERK			5	104
USA			1	248
CHILE			1	636
INDIEN			1	198
REPKOR			3	325

8461 40 90

AND ZAHNFERTIGBEARBEITUNGSMASCHINE

	STUECK		STUECK	
EINF	3*	3108*	25*	13129*
GEW DT	198		1638	
AUS LG			6	64
EU			2	1086
ITAL			2	1086
SCHWZ	3	3108	14	11229
USA			2	718
AUSF	1*	361*	25*	1578*
GEW DT	70		1457	
EU	1	361	4	840
ITAL	1	361	4	840
USA			1	106
IRAN			1	109
REPKOR			6	303

8461 50 11

KREISSAEGEMASCHINEN F METALLBEARB

	STUECK		STUECK	
EINF	454*	1354*	6582*	12825*
GEW DT	469		5946	
LV			1	16
AUS LG			1	1
EU	151	458	1926	6983
NIEDL			17	876
ITAL	118	389	1786	5287
OESTER			3	684
NORWEG			2	158
SCHWZ	8	681	99	2584
POLEN			154	153
USA			2	149
CHINA			1160	604
JAPAN			1	162
TAIWAN	264	200	3165	1837
AUSF	712*	3188*	2722*	34132*
GEW DT	1024		10043	
EU	644	1199	1449	14265
FRANKR	256	192	461	3760
NIEDL	14	154	114	1772
ITAL	10	81	78	819
G BRIT	19	189	141	2715
IRLAND			3	313
PORTUG			2	138
SPAN	6	214	37	1061
SCHWED	2	10	40	754
OESTER	13	86	111	1569
BELGI	314	198	383	686
NORWEG	1	35	14	598
SCHWZ	6	212	179	3330
TUERK	4	107	6	205
ESTLD			2	131
POLEN	12	301	138	1787
TSCHE	4	172	46	645
UNGARN	4	122	30	465
RUSSLD	2	40	45	340
SLOWEN			4	97
NIGERI			1	475
USA	7	420	381	7177
KANADA	5	25	42	727
IRAN	3	18	7	211
ISRAEL			5	183
BAHRAI	1	85	1	85
PHILIP				93
CHINA	1	16	30	389
REPKOR			52	367
JAPAN	8	217	32	465
TAIWAN			81	457
AUSTRL			22	185

8461 50 19

AND SAEGEMASCHINE F METALLBEARBEIT

	STUECK		STUECK	
EINF	795*	1822*	13485*	17136*
GEW DT	1496		14983	
AUS LG	21	273	47	524
EU	55	229	2083	4510
ITAL	52	198	1918	3785
SPAN			13	332
OESTER	3	31	29	256
SCHWZ	4	134	90	814
TUERK	6	44	77	479
TSCHE	201	381	853	2238
BULGAR	62	468	414	2263
SLOWEN	11	63	91	519
INDIEN			32	345
CHINA	14	3	6958	847
JAPAN	2	47	130	1676
TAIWAN	431	457	2547	3022
AUSF	339*	6027*	5126*	67384*
GEW DT	2613		31193	
EU	211	3077	2960	34679
FRANKR	24	761	755	7725
NIEDL	103	184	649	4420
ITAL	3	503	118	4456
G BRIT	9	186	434	2497
IRLAND			12	353
DAENM	2	64	97	793
GRIECH	4	55	20	433
PORTUG	5	145	11	326
SPAN	12	83	134	931
SCHWED	4	241	170	3112
FINNL	10	140	82	1790
OESTER	19	217	260	3749
BELGI	15	498	174	3017
LUXEMB			24	1077
ISLAND			2	109
NORWEG	5	338	44	1374
SCHWZ	11	621	394	4107
POLEN	5	111	57	1382
TSCHE	8	397	82	2031
SLOWAK			1	276
UNGARN	3	36	47	359
RUMAEN			24	246
RUSSLD			43	183
KASACH			10	323
SLOWEN			18	748
AEGYPT	1	3	6	184
S AFR			10	224
USA	26	749	932	13543
KANADA	21	279	114	2331
MEXIKO			7	706
IRAN			5	347
ISRAEL			15	354
SAUDIA			12	104
INDIEN			6	364
CHINA	2	23	9	331
JAPAN	38	252	181	1274
TAIWAN			4	593
AUSTRL			51	475

8461 50 90

TRENNMASCHINE F METALLBEARBEITUNG

	STUECK		STUECK	
EINF	279*	733*	1639*	5949*
GEW DT	147		1443	
EV			234	443
LV	1	11	6	330
AUS LG			25	12
EU	46	485	315	2298
FRANKR	9	106	19	421
NIEDL			1	94
ITAL	1	132	46	495
G BRIT	9	111	77	470
DAENM	27	136	170	739
SCHWZ			151	1455
USA	12	157	316	2498
REPKOR	216	42	648	124
AUSF	140*	624*	1414*	7059*
GEW DT	106		1768	
EU	129	175	1305	3370
FRANKR			705	571
NIEDL			9	215
ITAL	3	103	6	217
G BRIT	103	51	428	253
DAENM			22	246
SPAN			1	145
OESTER	23	21	107	1300
BELGI			6	190
SCHWZ	1	53	14	546
POLEN			13	946
USA	1	23	8	618
CHINA	1	127	7	379
JAPAN			1	94

8461 90 00

AND WERKZGMASCH SPANABHEB METBEARB

	STUECK		STUECK	
EINF	27*	507*	438*	3752*
GEW DT	447		2068	
EU	7	43	246	1661
FRANKR	6	42	42	300
ITAL			93	1280
SCHWZ	1	14	18	240
TUERK	2	78	33	278
TSCHE	1	1	33	512
USA	1	329	5	362
CHINA			7	132
AUSF	117*	1843*	1354*	13762*
GEW DT	338		4397	
EU	60	315	714	3943
FRANKR	11	33	249	541
NIEDL			17	946
G BRIT			48	1030
SPAN	3	11	21	316
OESTER	20	133	97	393
BELGI	17	124	128	315
SCHWZ	16	14	43	528
TUERK			4	149
POLEN			67	386
SLOWAK	2	1026	2	1026
RUMAEN	2	10	6	780
SENEG	1	310	1	310
GABUN			67	346
S AFR			2	773
USA	25	129	260	2915
KANADA			2	226
PANAMA			2	115
URUGU			1	85
IRAN			11	143
INDIEN			1	144
REPKOR			8	143
AUSTRL			1	500

8462 10 10

FREIFORMSCHMIEDEMASCH USW NUM GEST

	STUECK		STUECK	
EINF	2*	2572*	14*	7946*
GEW DT	4719		5511	
EU			2	431
FRANKR			1	311
SPAN			1	120
SCHWZ			4	4512
TSCHE	2	2572	2	2572
UNGARN			1	102
USA			5	329
AUSF	3*	7740*	19*	32276*
GEW DT	5106		17873	
EU			6	10820
FRANKR			3	4916
ITAL			2	4681
G BRIT			1	1221
POLEN	1	137	1	137
SLOWEN			2	417
USA	2	7602	9	20702
THAIL			1	150

8462 10 90

AND FREIFORMSCHMIEDEMASCHINEN USW

	STUECK		STUECK	
EINF	30*	434*	576*	22499*
GEW DT	2944		31149	
LV	13	266	18	397
EU			3	257
ITAL			2	242
TUERK	4	29	48	473
TSCHE	1	10	357	1733
SLOWAK			12	393
RUMAEN	13	266	13	256
BULGAR			1	87
UKRAIN			46	514
SLOWEN			6	443
USA	2	36	4	1842
BRASIL			37	15800
TAIWAN			1	95
AUSF	17*	1527*	127*	15745*
GEW DT	5582		15608	
EU			10	1221
SPAN			1	690
OESTER			4	353
NORWEG			2	185
SCHWZ			6	1283
TUERK	1	36	4	4118
POLEN	2	148	9	444
TSCHE	4	636	28	1242
SLOWAK			2	545
SLOWEN			2	191
USA		40	11	1294
SAUDIA			2	2887
PAKIST	1	83	12	638
INDIEN	3	139	7	325
REPKOR	1	385	1	385
JAPAN		1	3	140

Wichtigste Ursprungs- und Bestimmungs-Laender	SEPTEMBER 2000		JAN./SEP. 2000	
	dt = 100kg	1000 DM	dt = 100kg	1000 DM
8462 21 05				
BIEGEMASCH F HALBLEITBELEM NU GEST				
	STUECK		STUECK	
EINF	*	*	2*	1746*
GEW DT			159	
EU			1	929
NIEDL			1	929
USA			1	817
AUSF	11*	807*	74*	5263*
GEW DT	51		136	
EU	1	194	42	789
ITAL			5	86
G BRIT			17	143
IRLAND	1	194	6	464
USA			14	1552
PHILIP			1	418
REPKOR			1	261
TAIWAN	2	587	8	2217
8462 21 10				
BIEGEMASCH USW NUM GEST FLACHERZGN				
	STUECK		STUECK	
EINF	57*	7895*	542*	59718*
GEW DT	4696		38829	
PV			1	10
EU	51	7555	336	53045
FRANKR	16	1505	139	13705
NIEDL	2	876	15	2615
ITAL	6	260	26	10460
G BRIT			1	75
SCHWED			3	369
OESTER	22	4588	113	22457
BELGI	5	326	40	3290
SCHWZ	4	228	85	4189
TUERK	1	6	36	351
POLEN			10	275
SLOWAK			13	217
RUMAEN		3	47	178
USA			3	552
REPKOR	1	103	3	325
TAIWAN			1	500
AUSF	54*	10783*	568*	100779*
GEW DT	7105		55535	
PV			2	140
EU	45	7092	302	48430
FRANKR	2	321	24	4984
NIEDL	5	607	66	9209
ITAL	9	1785	51	9180
G BRIT	12	1723	63	10616
IRLAND			4	703
DAENM	4	409	18	3105
PORTUG			1	257
SPAN	2	372	7	1078
SCHWED	4	413	28	3894
OESTER	6	1215	33	4785
BELGI	1	247	4	513
ISLAND			1	168
NORWEG	1	126	9	803
SCHWZ	6	1404	32	5718
TUERK	1	164	6	932
POLEN	3	322	36	5013
TSCHE	1	204	21	3629
SLOWAK			1	100
UNGARN			9	1884
RUMAEN			1	120
RUSSLD	1	104	5	601
SLOWEN			1	169
LIBYEN			2	811
AEGYPT	1	25	6	4780
S AFR			1	326
USA	4	1034	108	21413
KANADA	1	304	2	427
MEXIKO			8	2279
BRASIL			1	238
ISRAEL			1	136
SAUDIA			1	238
A EMIR			2	156
THAIL			1	240
SINGAP			1	111
CHINA			3	901
REPKOR			2	565
AUSTRL			3	520
8462 21 80				
AND BIEGEMASCH USW NUMER GESTEUERT				
	STUECK		STUECK	
EINF	11*	1840*	151*	14050*
GEW DT	417		3929	
EU	2	506	16	1712
ITAL	2	506	11	1538
DAENM			2	120
SCHWZ	4	376	54	7423
UKRAIN	1	117	1	117
USA			12	866
JAPAN	3	782	15	2932
AUSTRL			2	421
AUSF	18*	5110*	167*	44869*
GEW DT	1199		10764	
EU	2	1552	27	9894
FRANKR			6	6006
NIEDL			2	306
ITAL			4	265
G BRIT			4	472
DAENM			3	438
PORTUG			1	170
SCHWED			2	558
OESTER	1	280	1	280
BELGI	1	1272	3	1391
NORWEG			2	121
SCHWZ			5	1107
TUERK			3	1345
ESTLD			1	158
POLEN	1	113	16	2736
TSCHE	3	306	6	1022
UNGARN			1	79
B HERZ			1	276
AEGYPT	1	131	1	131
S AFR			5	1518
USA	2	433	53	15515
KANADA	5	1065	10	2464
MEXIKO	2	1075	13	5015
BRASIL			2	354
INDIEN	1	245	2	405
CHINA		190	11	1327
REPKOR			1	260
JAPAN			2	605
AUSTRL			2	452
8462 29 05				
BIEGEMASCH USW F HALBLEITBEL N NUM				
	STUECK		STUECK	
EINF	*	*	4*	188*
GEW DT			8	
USA			2	146
AUSF	*	*	13*	326*
GEW DT			16	
EU			2	9
SLOWAK			5	239
8462 29 10				
AND BIEGEMASCH USW FLACHERZGNBEARB				
	STUECK		STUECK	
EINF	117*	1964*	1347*	21381*
GEW DT	1446		21192	
LV			3	315
EU	76	387	655	8136
FRANKR	3	3	69	939
ITAL			52	1120
DAENM	59	289	431	1867
SCHWED	3	30	33	322
OESTER			22	2167
BELGI	1	65	21	1482
SCHWZ	5	1390	72	7165
TUERK	19	74	259	2058
POLEN	1	44	75	1570
TSCHE	1	48	113	575
USA			8	796
SINGAP			3	288
CHINA			52	164
REPKOR			1	262
JAPAN			6	178
AUSF	569*	7618*	4703*	58633*
GEW DT	1592		24011	
EU	542	2353	4299	22310
FRANKR	110	1141	845	2771
NIEDL	24	307	187	1543
ITAL			458	1733
G BRIT	3	145	100	541
DAENM	64	94	518	559
GRIECH			3	400
SPAN			40	6149
SCHWED	38	128	262	1316
OESTER	95	332	1005	5466
BELGI	194	70	761	1183
LUXEMB	10	108	86	389
NORWEG	1	73	8	767
SCHWZ	2	121	48	1889
TUERK	2	67	15	1841
POLEN	4	253	42	1737
TSCHE	2	455	75	2282
UNGARN			19	1397
RUSSLD			8	1142
SLOWEN	1	362	8	505
KROAT			2	228
MAROKK			4	1754
AEGYPT	3	73	7	405
NIGERI			1	80
S AFR			6	272
USA	6	2074	57	8165
KANADA			4	332
MEXIKO			3	919
DOM RP	1	471	2	941
VENEZU			3	403
BRASIL			10	1815
ARGENT			2	1361
LIBAN	1	522	1	522
IRAN	1	166	4	1040
SAUDIA			1	929
KUWAIT			2	148
A EMIR			1	272
INDIEN			1	83
THAIL			6	742
SINGAP			11	444
CHINA	1	59	6	385
REPKOR			3	221
JAPAN			3	1889
TAIWAN	1	500	6	714
NEUSEE			1	190
8462 29 91				
AND BIEGEMASCH USW HYDRAUL ARBEIT				
	STUECK		STUECK	
EINF	86*	1590*	1987*	18819*
GEW DT	1225		13009	
EV			2	12
PV			1	22
EU	49	243	1416	8781
FRANKR			22	1648
NIEDL	34	86	651	1321
ITAL	1	140	442	4907
G BRIT			2	121
DAENM	14	17	77	384
SCHWED			12	119
OESTER			44	250
SCHWZ	4	543	37	2997
TUERK	3	130	39	720
TSCHE			6	152
SLOWAK			10	282
USA	24	598	357	4290
INDIEN			5	667
JAPAN			8	539
TAIWAN	5	75	52	265
AUSF	38*	1514*	840*	35840*
GEW DT	672		15717	
EV			10	1620
EU	34	809	559	9994
FRANKR	1	32	48	518
NIEDL	4	27	43	1923
ITAL	2	190	66	1081
G BRIT	4	168	44	1570
IRLAND	2	211	6	213
DAENM	6	36	75	221
SPAN			35	477*
SCHWED			49	285
FINNL	1	6	13	481
OESTER	10	121	153	1948
BELGI	3	16	22	1247
NORWEG			10	347
SCHWZ	2	141	16	1055
TUERK			8	286
POLEN			28	492
TSCHE	1	170	22	3441
SLOWAK			3	133
UNGARN			14	585
RUMAEN			8	2856
USBEK			1	165
SLOWEN			4	352
ALGER			1	130
AEGYPT			3	677
S AFR			15	1839
USA			58	10535
KANADA			2	914
PANAMA			1	112
BRASIL			1	103
IRAN			4	366
A EMIR			6	205
MALAYS	1	394	3	432
CHINA			5	677
REPKOR			4	262
TAIWAN			3	262
8462 29 98				
AND BIEGE- ABKANTMASCH USW N NUMER				
	STUECK		STUECK	
EINF	132*	1582*	1992*	17215*
GEW DT	692		7368	
AUS LG			3	44
EU	45	148	930	6906
FRANKR	15	58	104	526
ITAL	1	1	168	5331
SPAN	16	25	439	582
OESTER	10	5	20	148
SCHWZ	27	1240	264	5928
TUERK	2	7	73	340
TSCHE	18	9	97	150
SLOWAK	35	70	376	785
SLOWEN	2	81	17	436
USA			25	737
CHINA	2	16	30	156
TAIWAN			43	229
AUSF	343*	8647*	3362*	48065*
GEW DT	3008		23958	
LV			1	8
EU	177	1519	1715	10125
FRANKR	16	231	148	2050
NIEDL	6	6	166	501
ITAL	45	8	260	1361
G BRIT	20	3	133	811
IRLAND	4	93	17	210
DAENM	20	196	123	576
GRIECH			23	282
PORTUG			32	482
SPAN	17	726	123	1940
SCHWED	2	201	38	219
OESTER	11	8	437	805
BELGI	29	20	165	561
NORWEG	13	318	64	1163
SCHWZ	16	970	175	2478
TUERK	4	51	26	418
POLEN	17	228	124	2650
TSCHE	17	592	125	2871

Wichtigste Ursprungs- und Bestimmungs-Laender	SEPTEMBER 2000		JAN./SEP. 2000	
	dt = 100kg	1000 DM	dt = 100kg	1000 DM
SLOWAK	5	108	24	1200
UNGARN	7	753	101	1991
RUSSLD	6	57	29	432
SLOWEN	3	23	27	1453
KROAT	1	36	14	287
AEGYPT	1	105	11	203
KENIA			1	285
USA	29	1929	284	12067
KANADA	1	30	23	651
MEXIKO	2	782	38	1432
BRASIL	1	2	25	756
ARGENT			17	323
KATAR	1	4	11	404
A EMIR	2	136	18	266
MALAYS	1	12	10	197
SINGAP	2	40	65	1437
PHILIP			2	792
CHINA	17	633	49	1129
REPKOR			32	307
TAIWAN			11	251
HONGK			55	253
AUSTRL	6	55	32	455
NEUSEE			6	106

8462 31 00

SCHEREN NUMERISCH GESTEUERT

	STUECK		STUECK	
EINF	10*	2000*	203*	12016*
GEW DT	753		8840	
EU	4	202	181	8820
FRANKR	3	150	34	1782
NIEDL			3	289
ITAL			1	609
FINNL			30	3394
BELGI	1	52	113	2746
SCHWZ	3	1281	15	1580
INDIEN			2	106
JAPAN	1	507	3	1500
AUSF	8*	1735*	69*	23326*
GEW DT	1107		11623	
EU	7	1132	53	14991
FRANKR			1	99
NIEDL	1	114	12	4208
ITAL	2	95	5	584
G BRIT	1	259	3	441
IRLAND			1	88
DAENM	1	497	6	5555
SCHWED			1	309
OESTER			8	1173
BELGI	1	141	12	2415
SCHWZ			2	410
POLEN			3	289
TSCHE			2	203
UNGARN			2	196
RUMAEN			1	776
BELARS			1	608
S AFR			1	4836
BRASIL		441		441
INDIEN	1	162	1	293
MALAYS			1	160

8462 39 10

AND SCHEREN F METALLFLACHERZEUGNIS

	STUECK		STUECK	
EINF	33*	468*	568*	5967*
GEW DT	576		8737	
EV			2	1600
PV			1	9
EU	20	274	133	1758
ITAL	1	33	29	506
DAENM	18	239	93	1001
OESTER	1	2	4	138
SCHWZ			11	656
TUERK	7	139	125	2013
UNGARN			25	345
INDIEN			143	1656
AUSF	96*	1924*	527*	15857*
GEW DT	769		11973	
EU	86	1291	409	8239
FRANKR	2	10	63	1579
NIEDL	2	34	53	322
ITAL	1	561	21	1022
G BRIT	3	46	37	1907
DAENM	1	17	12	404
SPAN	6	19	28	425
OESTER	5	216	56	761
BELGI	2	15	34	1360
ISLAND			2	139
SCHWZ			15	326
POLEN			34	372
TSCHE	1	20	7	1014
RUSSLD	2	120	8	161
JUGOSL			2	90
USA			27	687
MEXIKO			12	570
ARGENT			3	77
LIBAN			2	1785
SAUDIA			22	321
THAIL	1	344	3	987

8462 39 91

AND SCHEREN HYDR ARB AND MET-ERZGN

	STUECK		STUECK	
EINF	19*	350*	148*	4896*
GEW DT	618		5995	
LV			4	41
EU			7	322
ITAL			5	273
SCHWZ			8	2167
SLOWAK			5	263
RUMAEN	4	83	21	608
SLOWEN			7	190
CHINA	3	63	29	472
TAIWAN	11	131	33	374
AUSF	17*	1827*	267*	14605*
GEW DT	5824		28167	
EU	11	620	190	9244
FRANKR	1	17	9	889
NIEDL	5	585	106	2624
G BRIT			12	1767
DAENM			5	3290
OESTER	1	2	7	261
BELGI			12	299
ISLAND	1	100	1	100
NORWEG			3	333
SCHWZ			4	205
POLEN	3	107	21	1218
TSCHE			5	324
RUSSLD			1	83
AEGYPT			14	297
S AFR			1	76
USA			4	1032
MALAYS			1	150
SINGAP	2	1000	2	1000
AUSTRL			2	157

8462 39 99

AND SCHEREN F AND METALLERZEUGNIS

	STUECK		STUECK	
EINF	77*	967*	4769*	5846*
GEW DT	624		7027	
LV			1	14
EU	45	60	4472	4122
ITAL			4	1473
SPAN	43	21	4393	713
BELGI	2	59	52	1835
SCHWZ			16	979
TUERK	13	34	198	171
TSCHE	6	234	14	306
SLOWAK			6	220
BULGAR	7	83	7	83
JAPAN	1	529	1	529
AUSF	447*	841*	2948*	8335*
GEW DT	481		7051	
EU	425	184	2746	3011
FRANKR	2	17	138	469
NIEDL			390	361
G BRIT	2	10	12	451
DAENM	4	41	214	301
SPAN	3	71	8	301
BELGI			152	155
LUXEMB	408	2	411	219
SCHWZ	7	164	30	657
TUERK			1	180
LITAU			5	149
POLEN			10	346
TSCHE			21	252
RUSSLD	1	12	8	164
LIBYEN			3	124
AEGYPT			3	157
USA	9	318	72	2258
BRASIL			1	76

8462 41 10

LOCHSTANZ USW NUM GEST METFLACHERZ

	STUECK		STUECK	
EINF	77*	4576*	709*	45217*
GEW DT	7302		65221	
AUS LG			5	1350
EU	71	2595	637	24909
FRANKR	71	2595	619	19426
NIEDL			1	283
ITAL			9	4365
G BRIT			5	435
FINNL			2	190
OESTER			1	240
SCHWZ	1	329	7	1650
USA	3	857	13	6773
REPKOR			3	287
JAPAN	2	795	38	11527
AUSF	51*	19241*	508*	181029*
GEW DT	5766		55064	
EV			1	231
PV			1	112
EU	20	6494	176	70413
FRANKR	6	2068	39	14843
NIEDL			12	2425
ITAL	4	1260	33	10694
G BRIT	4	1017	31	12702
IRLAND	2	727	11	7777
DAENM			1	271
GRIECH	1	150	4	1182
SPAN	1	275	25	10016
SCHWED			4	2261
OESTER			8	3759
BELGI	2	997	8	4463
SCHWZ	4	1724	29	12027
TUERK	3	1301	10	4592
LITAU			1	120
POLEN	1	98	17	4858
TSCHE	4	1278	23	8907
SLOWAK	1	303	6	2355
UNGARN	1	150	6	1440
RUMAEN	1	469	4	1734
BULGAR			1	359
RUSSLD	1	352	12	3046
AEGYPT			1	880
SEYCH			2	1977
S AFR			2	670
USA	6	1587	126	24851
MEXIKO			2	1062
COSTA			1	159
KOLUMB	1	508	1	508
BRASIL			6	2355
ARGENT			3	623
LIBAN			1	512
SYRIEN			2	905
IRAN			6	1469
ISRAEL			3	921
A EMIR	2	1886	3	2800
INDIEN		79	1	2162
THAIL			2	583
MALAYS			2	568
SINGAP			6	2624
PHILIP			1	359
CHINA	2	961	9	5353
REPKOR	1	359	12	5666
JAPAN	2	1242	9	3515
TAIWAN	1	450	6	2738
HONGK			7	2570
AUSTRL			2	450
NEUSEE			5	5095

8462 41 90

LOCHSTANZ USW NUM GEST AND MET-ERZ

	STUECK		STUECK	
EINF	8*	134*	44*	2186*
GEW DT	108		912	
EU	1	18	8	1100
FRANKR	1	18	2	595
NIEDL			5	475
SCHWZ	5	31	26	417
POLEN	2	85	5	439
USA			2	222
AUSF	4*	4949*	21*	10255*
GEW DT	1858		5671	
PV			1	150
EU			1	100
G BRIT			1	100
SCHWZ			2	1375
POLEN			1	200
TSCHE			2	752
UNGARN	1	1383	1	1425
RUSSLD			1	250
SLOWEN			1	329
JUGOSL			1	220
USA	3	3566	7	4797
SAUDIA			1	338
CHINA			2	318
REPKOR			1	150

8462 49 10

AND LOCHSTANZ USW F METFLACHERZGN

	STUECK		STUECK	
EINF	10*	30*	793*	9389*
GEW DT	14		6183	
LV			1	50
AUS LG			10	154
EU	5	9	275	4991
ITAL			90	1041
G BRIT			61	1264
BELGI	1	3	107	2636
SCHWZ	2	1	8	2373
ESTLD			1	138
RUSSLD			9	121
USA			3	431
CHINA			3	738
JAPAN			482	340
AUSF	86*	1915*	918*	15628*
GEW DT	332		6698	
LV	1	50	1	50
EU	73	1350	651	7868
FRANKR	7	342	66	1099
NIEDL	3	30	57	703
ITAL	13	247	166	1892
G BRIT	6	87	54	1040
DAENM	5	9	33	227
SPAN	4	26	57	271
FINNL	1	409	22	526
OESTER	7	36	85	780
BELGI	10	84	36	1066
ISLAND			3	121
SCHWZ		1	11	258

Wichtigste Ursprungs- und Bestimmungs-Länder	SEPTEMBER 2000 dt = 100kg	SEPTEMBER 2000 1000 DM	JAN./SEP. 2000 dt = 100kg	JAN./SEP. 2000 1000 DM
UNGARN	2	113	6	183
RUSSLD	5	47	18	595
KROAT			2	76
TUNES	1	108	2	179
AEGYPT	1	204	2	221
USA	1	25	67	1295
BRASIL			27	1578
PARAGU			1	234
ISRAEL			4	632
A EMIR			5	470
MALAYS			1	234
SINGAP			23	226

8462 49 90

AND LOCHSTANZ USW F AND MET-ERZGN

	STUECK		STUECK	
EINF	227*	3897*	2382*	38252*
GEW DT	1014		12829	
EU	22	310	788	9360
NIEDL			35	1176
ITAL	5	161	83	1874
SPAN	15	119	586	5111
SCHWED			5	174
BELGI			42	928
SCHWZ	5	3180	136	24995
TUERK			2	178
ESTLD	3	169	5	287
UNGARN			13	198
USA	1	117	15	2364
KANADA			1	80
TAIWAN	9	88	182	423
AUSF	102*	1310*	1190*	13921*
GEW DT	578		7891	
PV			2	108
EU	71	990	881	9070
FRANKR	2	16	51	734
NIEDL	25	28	270	2615
ITAL	1	1	96	411
G BRIT	11	128	125	943
IRLAND	2	343	5	419
DAENM	6	10	46	184
SPAN	1	3	38	221
FINNL	12	444	32	1082
OESTER	9	13	113	831
BELGI	1	2	66	1579
SCHWZ	3	122	28	506
TUERK	16	21	103	621
ESTLD			1	121
POLEN	9	118	31	519
TSCHE	1	20	25	474
SLOWAK			1	136
UNGARN			25	970
S AFR			2	152
USA			17	317
CHINA	1	14	8	463

8462 91 10

HYDR PRESSEN Z FORM MET-PULVER USW

	STUECK		STUECK	
EINF	4*	1292*	24*	6100*
GEW DT	644		1687	
EV	1	5	1	5
EU			12	365
ITAL			3	214
OESTER			8	148
SCHWZ	2	1251	10	5694
AUSF	1*	1595*	38*	24536*
GEW DT	819		6648	
EU	1	1595	21	6898
FRANKR	1	1595	3	1995
NIEDL			4	429
ITAL			3	2204
G BRIT			1	250
SPAN			2	250
SCHWED			4	497
OESTER			3	1258
LIECHT			1	150
POLEN			1	76
BELARS			2	466
USA			5	7762
KANADA			1	1771
IRAN			2	1036
BAHRAI			1	160
CHINA			2	2110
REPKOR			1	344
JAPAN			1	3763

8462 91 50

AND HYDR PRESS NUMER GEST F METBEA

	STUECK		STUECK	
EINF	5*	858*	57*	7394*
GEW DT	272		3389	
PV			1	622
EU			6	3346
ITAL			4	1790
SCHWED			2	1556
TSCHE	3	87	43	1877
USA			2	670
JAPAN	2	771	3	1387

Wichtigste Ursprungs- und Bestimmungs-Länder	SEPTEMBER 2000 dt = 100kg	SEPTEMBER 2000 1000 DM	JAN./SEP. 2000 dt = 100kg	JAN./SEP. 2000 1000 DM
AUSF	9*	8802*	109*	166651*
GEW DT	7798		126344	
EU	6	867	37	25560
FRANKR	2	228	13	6104
NIEDL			1	5875
ITAL			6	9942
PORTUG			1	122
SPAN			1	119
FINNL	1	144	4	643
OESTER	2	433	6	2438
BELGI			3	488
SCHWZ			2	809
TUERK			2	1071
POLEN			12	518
SLOWAK	1	120	1	120
UNGARN			2	925
RUMAEN			1	260
S AFR			11	10574
USA		6035	23	70323
MEXIKO	1	790	12	49804
IRAN				209
ISRAEL			1	167
A EMIR	1	990	1	990
INDIEN			1	866
BANGLA			1	435
REPKOR				894
JAPAN			1	2057
TAIWAN			1	1069

8462 91 90

AND HYDR PRESSEN F METALLBEARBEITG

	STUECK		STUECK	
EINF	121*	5868*	1522*	21582*
GEW DT	2690		13476	
LV			1	7
AUS LG			3	6
EU	55	2655	1056	10825
FRANKR	3	15	6	168
ITAL	19	30	884	4772
SPAN	1	2345	6	2384
SCHWED	1	7	23	739
FINNL	20	216	66	854
BELGI			7	1408
SCHWZ	1	3	32	405
TUERK			8	361
POLEN			11	479
TSCHE	13	40	43	907
USA	6	2949	113	6755
KANADA			1	176
REPKOR			1	227
JAPAN	1	2	10	653
TAIWAN	2	109	18	166
AUSF	42*	8763*	642*	105135*
GEW DT	4057		90341	
PV			2	74
EU	35	4628	436	38312
FRANKR	12	3869	97	5800
NIEDL	2	186	61	3537
ITAL	2	21	24	1954
G BRIT	6	40	23	1227
GRIECH	3	38	13	967
PORTUG	1	234	8	627
SPAN			29	2011
OESTER	6	33	126	21071
BELGI	1	216	21	757
ISLAND			1	102
NORWEG	1	2912	5	3816
SCHWZ			31	16107
MALTA			5	190
TUERK			20	3378
POLEN			17	710
TSCHE			22	10539
UNGARN	1	179	5	733
RUSSLD			6	219
SLOWEN			5	536
B HERZ			2	92
TUNES			6	248
USA	2	740	18	22731
MEXIKO			5	162
KOLUMB			1	151
BRASIL			3	671
IRAN			6	1572
JORDAN			1	184
INDIEN	3	304	4	372
THAIL			3	630
INDONE			4	358
MALAYS			2	316
SINGAP			1	575
JAPAN			1	1427
HONGK			1	210
AUSTRL			2	349

8462 99 10

AND PRESSEN Z FORM V METPULVER USW

	STUECK		STUECK	
EINF	1*	25*	65*	1469*
GEW DT	4		676	
LV			1	105
EU			53	614
ITAL			1	300
DAENM			52	314
SCHWZ			7	596
SLOWEN			1	105
AUSF	3*	1303*	57*	20580*
GEW DT	317		4777	

Wichtigste Ursprungs- und Bestimmungs-Länder	SEPTEMBER 2000 dt = 100kg	SEPTEMBER 2000 1000 DM	JAN./SEP. 2000 dt = 100kg	JAN./SEP. 2000 1000 DM
EU	1	946	7	4677
ITAL			4	3455
SPAN	1	946	1	946
SCHWED			1	264
SCHWZ			5	2860
TUERK			1	79
POLEN			1	119
TSCHE			1	543
UNGARN			1	218
RUMAEN			1	252
RUSSLD			2	336
SLOWEN			1	178
USA	2	357	12	5899
INDIEN			4	1100
MALAYS			1	120
CHINA			2	1985
REPKOR			5	2144

8462 99 50

AND PRESSEN F METBEARB NUMER GEST

	STUECK		STUECK	
EINF	3*	25*	7*	489*
GEW DT	3		157	
EU			1	210
NIEDL			1	210
SCHWZ	3	25	6	279
AUSF	1*	891*	13*	76943*
GEW DT	100		47644	
EV	1	891	1	891
PV			2	994
EU			3	69929
NIEDL			1	704
G BRIT			1	60973
OESTER			1	8252
TUERK				1256
UNGARN			2	659
SLOWEN			2	994
JUGOSL			1	209
USA	1	891	4	3636
MEXIKO			1	220

8462 99 90

AND PRESSEN F METALLBEARBEITUNG

	STUECK		STUECK	
EINF	179*	3953*	1099*	22854*
GEW DT	2385		14640	
LV	7	717	12	848
AUS LG			4	155
EU	7	661	283	5903
FRANKR			9	217
ITAL	5	641	86	3388
G BRIT	1	12	13	286
FINNL			3	184
OESTER			56	404
BELGI			33	1286
SCHWZ	9	269	87	2272
TUERK	2	52	16	252
TSCHE	19	312	88	923
UNGARN	2	14	52	180
BULGAR	3	111	39	1163
BELARS			4	340
RUSSLD			5	584
USA	13	1748	180	4337
KANADA	1	452	1	452
INDIEN			1	90
JAPAN	100	132	179	5427
TAIWAN			2	200
AUSF	904*	24500*	7075*	186011*
GEW DT	7178		65632	
LV			1	230
PV	8	18	14	38
EU	166	5632	2787	71493
FRANKR	72	1465	945	9928
NIEDL	2	1	139	2166
ITAL	7	1509	90	14213
G BRIT	31	38	348	10760
IRLAND	3	382	31	1130
DAENM	3	562	174	5369
GRIECH			120	4369
PORTUG	1	210	96	1590
SPAN	15	716	224	2854
SCHWED	2	4	145	746
FINNL			22	4537
OESTER	16	723	271	11838
BELGI	14	22	175	1006
LUXEMB			7	987
NORWEG	2	121	5	338
SCHWZ	105	1200	419	4012
TUERK	1	13	26	1185
POLEN	11	291	66	1497
TSCHE	22	1351	110	2687
SLOWAK	7	504	13	559
UNGARN	23	114	137	1688
RUMAEN	3	70	7	2068
BULGAR			2	88
RUSSLD	2	1344	25	1858
GEORG			1	120
KASACH	1	175	1	175
SLOWEN			14	731
TUNES	2	7	35	656
AEGYPT			3	266
SUDAN			1	204
MALI			2	157
S AFR	1	175	7	1085
USA	366	12475	2439	76897

Wichtigste Ursprungs- und Bestimmungs-Laender	SEPTEMBER 2000 dt = 100kg	SEPTEMBER 2000 1000 DM	JAN./SEP. 2000 dt = 100kg	JAN./SEP. 2000 1000 DM
KANADA			3	186
MEXIKO	1	7	32	1295
BRASIL			18	3716
CHILE			11	1337
IRAN			7	91
ISRAEL			11	91
A EMIR	1	194	17	438
INDIEN	1	86	9	471
SRILAN			2	119
THAIL			8	360
INDONE	1	192	6	267
SINGAP	1	42	21	295
CHINA	5	236	50	964
REPKOR	68	62	255	557
JAPAN	108	131	467	7590
8463 10 10				
DRAHTZIEHMASCHINEN				
	STUECK		STUECK	
EINF	4*	499*	83*	5668*
GEW DT	357		3635	
EU	1	411	13	1194
ITAL	1	411	9	781
G BRIT			3	88
IRLAND			1	325
SCHWZ			3	212
TSCHE			5	177
SLOWAK	3	88	31	2561
USA			18	815
BRASIL			13	709
AUSF	23*	11077*	314*	89740*
GEW DT	3142		33183	
EU	2	608	74	18646
FRANKR			13	3219
NIEDL			22	5764
ITAL			7	591
GRIECH			1	782
SPAN			8	2242
SCHWED	2	608	8	1872
FINNL			1	174
OESTER			5	1688
BELGI			1	299
LUXEMB			9	2014
SCHWZ			28	5517
TUERK			2	642
POLEN			8	8198
TSCHE			23	562
RUSSLD			2	391
MAROKK	3	1761	3	1761
ALGER			2	240
TUNES	1	15	7	1503
AEGYPT			3	1774
USA	6	1624	66	24798
KANADA			6	2722
MEXIKO	1	1069	16	5739
KUBA			2	1668
DOM RP			5	281
TRINID	1	1172	1	1172
KOLUMB			1	124
ECUAD			12	92
BRASIL			2	608
IRAN			15	658
INDIEN			1	608
SRILAN			1	120
PHILIP	1	1050	2	1331
CHINA	6	2845	14	6214
REPKOR	1	800	1	800
JAPAN	1	143	2	478
TAIWAN			7	2847
8463 10 90				
AND ZIEHBAENKE F STANGEN ROHRE USW				
	STUECK		STUECK	
EINF	*	*	12*	520*
GEW DT			393	
EU			5	313
ITAL			5	313
SCHWZ			1	151
AUSF	3*	2489*	103*	58903*
GEW DT	469		15233	
EU	3	2489	44	36376
ITAL	2	2486	30	32786
GRIECH			2	2899
SPAN			2	550
SCHWZ			1	148
TUERK			3	101
POLEN			1	2169
TSCHE			16	1609
SLOWAK			2	144
ALGER			1	274
AEGYPT			1	487
S AFR			1	325
USA			13	15460
MEXIKO			3	608
BRASIL			1	148
SAUDIA			1	90
PHILIP			1	172
JAPAN			1	737
8463 20 00				
GEWINDEWALZ- OD .GEWINDEROLLMASCH				
	STUECK		STUECK	
EINF	2*	90*	39*	2125*
GEW DT	65		1176	

Wichtigste Ursprungs- und Bestimmungs-Laender	SEPTEMBER 2000 dt = 100kg	SEPTEMBER 2000 1000 DM	JAN./SEP. 2000 dt = 100kg	JAN./SEP. 2000 1000 DM
AUS LG			2	70
EU			1	3
SCHWZ			4	887
POLEN	2	90	21	698
USA			2	84
JAPAN			4	392
AUSF	14*	1333*	149*	14154*
GEW DT	430		4474	
EU	1	20	15	2179
FRANKR			3	521
ITAL			3	265
G BRIT			1	359
DAENM			2	391
SCHWED			1	154
BELGI			4	469
SCHWZ			12	1299
TSCHE	1	111	1	111
SLOWEN			2	85
USA	2	1063	28	6767
KANADA			1	240
INDIEN	2	122	2	122
CHINA			12	966
REPKOR			1	635
JAPAN			2	599
TAIWAN			2	846
8463 30 00				
AND BE- VERARBMASCH F METALLDRAHT				
	STUECK		STUECK	
EINF	39*	4792*	476*	41602*
GEW DT	1094		9578	
LV			2	562
EU	13	583	196	6485
FRANKR	1	67	69	1439
ITAL	6	389	95	2220
G BRIT			5	127
SCHWED	2	79	2	79
OESTER	1	27	17	2542
SCHWZ	14	3476	121	23714
POLEN	5	379	6	413
SLOWAK	4	267	45	2477
S AFR			3	175
USA	1	1	43	2039
KANADA			1	169
BRASIL			13	1606
JAPAN	2	87	21	3925
TAIWAN			17	360
AUSF	52*	11082*	625*	78850*
GEW DT	1652		18444	
PV			3	646
8463 90 00				
AND MET-BE- VERARBEITMASCH SPANLOS				
	STUECK		STUECK	
EINF	106*	3310*	880*	26754*
GEW DT	938		7341	
LV			25	774
PV			1	358
AUS LG			1	61
EU	9	1485	165	12794
FRANKR	5	1371	32	4782
ITAL	1	58	45	2076
G BRIT			14	929
DAENM			4	501
PORTUG	1	27	7	160
SCHWED	1	6	15	1521
OESTER			13	2678
NORWEG			7	1458
SCHWZ	29	1411	306	8290
TSCHE	36	286	117	948
SLOWAK			12	326
RUSSLD			1	134
USA	31	95	157	1874
KANADA	1	33	4	177
JAPAN			14	247
AUSF	120*	28829*	1267*	180388*
GEW DT	4566		34892	
LV			2	371
PV	2	67	5	97
EU	41	1053	622	55933
FRANKR	7	163	84	10555
NIEDL	2	367	74	4001
ITAL	2	37	127	12591
G BRIT	8	326	58	3066
IRLAND			4	1248
DAENM	3	46	39	1412
PORTUG			23	6795
SPAN	1	5	31	4770
SCHWED	8	33	38	1160
FINNL	7	20	82	1200
OESTER			67	7468
BELGI			16	1550
ISLAND	4	235	4	235
LIECHT			1	1752
SCHWZ	4	434	58	4544
MALTA	4	784	6	834
TUERK	3	86	22	2166
POLEN	2	31	47	2372
TSCHE	5	655	41	6848
SLOWAK			4	391
UNGARN			16	845
BELARS			2	100

Wichtigste Ursprungs- und Bestimmungs-Laender	SEPTEMBER 2000 dt = 100kg	SEPTEMBER 2000 1000 DM	JAN./SEP. 2000 dt = 100kg	JAN./SEP. 2000 1000 DM
RUSSLD	3	50	12	319
KIRGIS				760
SLOWEN			17	2230
KROAT	1	4100	9	4186
MAROKK			27	153
ALGER			5	985
TUNES	6	51	8	488
AEGYPT	1	94	4	318
S AFR	1	19	11	1029
USA	6	11550	129	41327
KANADA	13	670	42	14940
MEXIKO	2	460	14	1070
PANAMA			1	428
BRASIL	1	1091	16	3430
IRAN	2	117	18	1004
ISRAEL			1	118
A EMIR	1	49	8	365
INDIEN			20	1716
THAIL			5	488
INDONE	1	122	1	122
MALAYS	2	535	21	1639
SINGAP			4	1198
CHINA	5	3148	28	9999
REPKOR	4	2773	16	6920
JAPAN			7	5944
TAIWAN	3	616	5	645
HONGK			3	811
AUSTRL			1	1012
AUS OZ			1	134
8464 10 10				
SAEGEM F HALBLEITEREINKRISTALLBARR				
	STUECK		STUECK	
EINF	18*	1926*	177*	27508*
GEW DT	85		1034	
LV			77	642
SCHWZ	9	155	22	1670
USA			3	197
ISRAEL			1	148
SINGAP			77	642
REPKOR			1	110
JAPAN	9	1771	73	24741
AUSF	3*	784*	10*	1615*
GEW DT	29		80	
EU	2	582	2	582
FRANKR	2	582	2	582
NORWEG			1	208
UNGARN	1	202	5	680
REPKOR			1	79
8464 10 90				
AND SAEGEM F STEINE AND MIN STOFFE				
	STUECK		STUECK	
EINF	6290*	2531*	131505*	39552*
GEW DT	1668		28571	
LV			5	82
PV			1	27
AUS LG			1	2
EU	1976	1034	44890	18954
FRANKR	115	200	1305	5324
NIEDL	32	86	79	295
ITAL	1806	391	43067	6989
SCHWED	5	52	66	729
OESTER	15	281	127	5350
LIECHT			7	123
SCHWZ	716	649	1982	9351
POLEN	1	4	15	146
TSCHE	83	235	1117	2860
UNGARN	129	186	1746	1922
USA	34	52	171	581
ISRAEL			1	140
SINGAP			5	82
CHINA	3336	348	76623	4871
TAIWAN			3302	340
AUSF	1032*	1405*	12404*	17017*
GEW DT	878		8514	
EV			9	52
LV			10	76
PV			2	26
EU	714	793	5111	6355
FRANKR	138	21	1870	1017
NIEDL	48	101	161	737
ITAL	14	431	124	686
G BRIT	1	76	232	652
SPAN	2	23	27	383
FINNL			44	340
OESTER	380	77	1652	2122
BELGI	15	30	174	1545
LUXEMB	109	9	285	459
ISLAND			1	122
NORWEG			7	213
SCHWZ	16	19	366	1619
POLEN	60	28	595	1121
TSCHE	90	6	349	335
SLOWAK			2	186
UNGARN	1	89	980	330
RUMAEN			6	326
RUSSLD	76	42	645	628
USA	23	147	211	1787
KANADA			3	119
PANAMA			24	380
ISRAEL	1	76	2	119
CHINA			3547	281
JAPAN			3	195
AUSTRL	1	87	2	141

Wichtigste Ursprungs- und Bestimmungs-Laender	SEPTEMBER 2000 dt = 100kg	SEPTEMBER 2000 1000 DM	JAN./SEP. 2000 dt = 100kg	JAN./SEP. 2000 1000 DM
8464 20 05				
SCHLEIFMASCH USW Z BEARB V WAFERS				
	STUECK		STUECK	
EINF	3*	11001*	41*	68630*
GEW DT	147		1266	
EU			1	55
LIECHT			1	498
USA	2	9930	24	56168
JAPAN	1	1071	15	11909
AUSF	*	*	13*	4963*
GEW DT			253	
EU			12	4436
FRANKR			7	2665
G BRIT			2	335
IRLAND			1	161
OESTER			1	1105
BELGI			1	170
JAPAN			1	527
8464 20 11				
SCHLEIF- POLIERMASCH F OPT GLAESER				
	STUECK		STUECK	
EINF	186*	2997*	1582*	13785*
GEW DT	168		809	
LV			3	48
EU	65	1057	252	3801
FRANKR	65	1057	260	3601
G BRIT			2	200
SCHWZ	26	627	131	3144
USA	1	696	8	2727
JAPAN	68	550	910	3863
AUSF	142*	4875*	1550*	55840*
GEW DT	273		3445	
EU	15	1663	179	13616
FRANKR	7	1028	40	5505
NIEDL			6	654
ITAL	3	222	35	1582
G BRIT			20	1180
DAENM			3	256
GRIECH			14	582
PORTUG			2	409
SPAN	3	238	32	2883
OESTER	1	174	6	470
NORWEG	1	329	7	754
SCHWZ	1	333	60	2760
TUERK			22	892
POLEN	1	11	18	298
TSCHE	4	140	48	1811
UNGARN			33	1019
RUMAEN			6	245
LIBYEN			3	214
AEGYPT			23	510
USA	104	2095	788	20183
KANADA	8	122	157	2988
KOLUMB			4	288
BRASIL			32	1544
CHILE			22	450
ARGENT			5	149
IRAN			10	277
ISRAEL			14	450
SAUDIA			7	184
INDIEN			12	549
THAIL	1	21	48	425
MALAYS			1	235
SINGAP			8	634
CHINA			22	508
JAPAN			35	1553
MONGK	2	79	16	1239
AUSTRL			32	1232
AUS OZ			1	109
8464 20 19				
SCHLEIF- POLIERMASCHINEN F AND GLAS				
	DT		DT	
EINF	1254*	3733*	3614*	12534*
LV				37
EU	1248	3239	2886	7658
NIEDL			101	573
ITAL	1229	3212	2537	6628
OESTER			166	328
SCHWZ			568	2145
TSCHE			87	485
USA	3	225	31	679
SINGAP			2	118
JAPAN	3	269	24	1270
TAIWAN			2	159
AUSF	731*	3635*	3759*	14605*
LV				58
PV			26	6
EU	442	2210	1402	8429
FRANKR	8	7	97	946
NIEDL	246	661	286	788
ITAL	6	14	109	271
G BRIT	8	29	442	2688
IRLAND			8	195
SPAN	11	18	148	952
SCHWED			18	224
OESTER	50	165	94	377
BELGI	111	1309	170	1752
SCHWZ	13	48	101	624
POLEN			517	571
TSCHE	120	50	361	738
UNGARN	9	111	135	1262
RUMAEN			85	184
UKRAIN			19	75
SLOWEN			70	100
USA	68	542	242	1869
SAUDIA	69	650	69	650
MALAYS			240	101
8464 20 20				
SCHLEIF- POLIERMASCHINE KERAM WARE				
	STUECK		STUECK	
EINF	2*	271*	6*	1399*
GEW DT	38		251	
EU	2	271	3	377
FRANKR			1	106
ITAL	2	271	2	271
SCHWZ			1	1006
AUSF	3*	913*	17*	2252*
GEW DT	107		741	
EU			1	510
PORTUG			1	510
TSCHE			5	240
SLOWEN			6	150
USA	1	909	2	1328
8464 20 95				
AND SCHLEIF- POLIERMASCH F STEINE USW				
	DT		DT	
EINF	324*	838*	4564*	17190*
EU	21	120	3635	12673
FRANKR			55	164
NIEDL	18	111	23	131
ITAL	1	2	1698	4065
OESTER			1775	5442
SCHWZ	261	655	635	3187
UNGARN			5	239
RUSSLD			58	79
JAPAN	1	26	85	433
TAIWAN			33	205
AUSF	6*	55*	5550*	8186*
PV			4	125
EU		12	3698	5278
FRANKR		9	209	854
NIEDL			87	245
G BRIT			81	204
SPAN			193	208
SCHWED			2143	1486
OESTER			625	1605
BELGI			358	647
SCHWZ			45	486
POLEN			268	240
UNGARN			165	104
RUMAEN			485	181
RUSSLD			52	117
USA	6	43	256	1291
KUWAIT			75	189
8464 90 10				
MASCH Z RITZEN V HALBLEITERSCHEIBEN				
	STUECK		STUECK	
EINF	*	*	5*	1412*
GEW DT			23	
USA			1	260
JAPAN			4	1152
AUSF	*	*	5*	1121*
GEW DT			22	
EU			4	43
REPKOR			1	1078
8464 90 20				
MASCHINEN Z BEARB V KERAM WAREN				
	STUECK		STUECK	
EINF	2681*	118*	16912*	1117*
GEW DT	280		1910	
EU			1103	129
LETTLD			5582	387
UNGARN			1	81
CHINA	2680	114	10146	500
AUSF	7*	1512*	316*	2285*
GEW DT	437		1110	
EU			301	55
AEGYPT			4	151
USA	7	1512	8	1536
PHILIP			1	183
REPKOR			1	323
8464 90 80				
AND WERKZEUGMASCHINEN FUER STEINE USW				
	DT		DT	
EINF	858*	2635*	9465*	27626*
PV	42	45	229	281
EU	493	1389	2580	8010
FRANKR	7	39	358	1226
NIEDL	126	705	196	851
ITAL	344	544	1752	4456
OESTER	14	95	209	1234
LIECHT	54	355	400	2703
SCHWZ	16	229	2814	8722
TSCHE	92	148	393	547
UNGARN			545	1118
RUSSLD			145	403
SLOWEN			252	116
USA	9	31	194	2772
CHINA	60	29	1340	598
REPKOR			110	229
JAPAN	72	352	242	1825
TAIWAN	35	25	144	176
AUSF	1194*	5261*	16190*	53724*
PV			23	160
EU	318	1527	4421	19349
FRANKR	165	565	1060	4464
NIEDL	20	159	297	1125
ITAL	19	161	193	1722
G BRIT	25	259	623	2892
IRLAND			140	830
DAENM	15	91	197	1299
GRIECH			35	527
PORTUG	2	4	121	243
SPAN	1	5	256	810
SCHWED	4	17	176	399
FINNL			150	442
OESTER	36	180	997	3512
BELGI	8	53	134	885
LUXEMB	3	33	42	199
ISLAND			58	251
NORWEG	5	35	50	300
LIECHT	3	22	48	394
SCHWZ	7	40	871	2690
TUERK	5	23	869	1662
ESTLD	8	37	175	868
LETTLD	30	112	42	155
POLEN	59	157	1763	3067
TSCHE	3	14	889	1404
UNGARN	4	16	559	455
RUMAEN			103	159
UKRAIN			33	190
RUSSLD	182	671	2464	7315
KASACH			21	110
SLOWEN			169	597
KROAT			74	197
NIGERI			93	169
NAMIB			76	122
USA	167	1597	2121	9261
KANADA	134	350	193	499
MEXIKO			37	205
BRASIL	44	585	358	2791
ZYPERN			19	112
A EMIR			95	302
PHILIP			73	282
REPKOR			38	183
8465 10 10				
KOMB HOLZBEARBMASCH EINZELHANDZUF				
	STUECK		STUECK	
EINF	126*	1795*	1081*	13969*
GEW DT	754		5555	
EU	127	1785	1012	10219
FRANKR	8	409	181	847
ITAL	96	1125	239	6855
SCHWED			3	357
OESTER	19	250	561	2102
SCHWZ	1	10	19	1598
TSCHE			24	576
B HERZ			1	125
USA			17	1282
AUSF	210*	6940*	1991*	51659*
GEW DT	1908		14282	
PV			1	49
EU	128	4404	1291	22304
FRANKR	11	339	116	2758
NIEDL	26	159	284	2202
ITAL			70	540
G BRIT	14	1536	158	6854
IRLAND	2	129	6	152
GRIECH	5	775	30	1189
SPAN	2	38	198	1260
SCHWED	6	667	65	1595
FINNL	7	1	17	497
OESTER	26	109	209	2485
BELGI	11	625	81	2605
ISLAND			1	156
NORWEG			3	419
LIECHT			2	188
SCHWZ		10	62	3575
TUERK	2	85	6	209
ESTLD			4	209
LETTLD			3	129
POLEN	27	318	204	5651
TSCHE	4	171	52	2741
SLOWAK			9	256
UNGARN	6	652	38	1311
RUMAEN			9	664

Wichtigste Ursprungs- und Bestimmungs-Laender	SEPTEMBER 2000		JAN./SEP. 2000	
	dt = 100kg	1000 DM	dt = 100kg	1000 DM
UKRAIN	15	73	55	510
BELARS			1	241
RUSSLD	5	633	45	3078
ARMEN				124
B HERZ	1	5	7	203
TUNES			1	330
GHANA	1	168	3	404
USA	1	75	30	4271
MEXIKO			12	291
BRASIL			6	832
PARAGU			2	108
IRAN			9	844
MALAYS			2	184
CHINA	7	130	25	744
TAIWAN			2	60
HONGK			4	415
8465 10 90				
KOMB HOLZBEARBMASCH AUTOMAT ZUFUHR				
	STUECK		STUECK	
EINF	118*	2168*	855*	27009*
GEW DT	970		11139	
LV	2	143	4	455
EU			59	10173
FRANKR			8	3703
NIEDL			6	705
ITAL			23	3327
DAENM			3	519
SPAN			9	1072
SCHWED			4	357
FINNL			1	111
OESTER			3	297
SCHWZ	1	168	20	1841
POLEN	19	319	143	2859
TSCHE	98	1681	804	10278
UKRAIN			2	250
USA			9	1091
CHINA			5	170
TAIWAN			10	259
AUSF	302*	56899*	3119*	472199*
GEW DT	15708		130141	
LV			1	48
PV			1	251
EU	69	24714	1053	218527
FRANKR	20	8827	168	35047
NIEDL	2	692	159	13116
ITAL	11	4770	99	34812
G BRIT	6	1991	112	21655
IRLAND	1	125	3	191
DAENM	8	4822	29	11582
GRIECH	1	200	28	4902
PORTUG	4	1230	38	7838
SPAN	5	682	122	23769
SCHWED	3	278	33	19397
FINNL	2	261	37	9917
OESTER	1	185	52	13633
BELGI	5	651	170	21971
LUXEMB			3	697
ISLAND	1	50	4	506
NORWEG			14	4116
LIECHT			1	1054
SCHWZ	9	1574	97	21599
MARINO			3	1500
TUERK	5	936	16	3575
ESTLD			4	1037
LETTLD	3	976	18	4022
LITAU			7	1001
POLEN	12	1806	172	26861
TSCHE			442	2663
SLOWAK	4	1175	8	1611
UNGARN	2	801	20	4412
RUMAEN	5	144	27	2123
BULGAR	4	1033	6	1073
UKRAIN	1	75	22	1420
BELARS	3	444	11	1155
RUSSLD	16	2421	144	14281
KASACH			2	187
USBEK			1	257
SLOWEN			19	2933
KROAT	1	139	5	1024
B HERZ	1	546	2	852
TUNES			1	387
COTEIV			1	315
NIGERI			4	150
S AFR	8	1023	21	2871
BOTSU			1	238
USA	72	8568	494	77789
KANADA	15	2116	94	14710
MEXIKO			3	1116
DOM RP			6	1952
KOLUMB	1	195	2	227
BRASIL	3	1012	17	4613
CHILE			6	1773
PARAGU			1	225
ARGENT			4	869
LIBAN			6	758
ISRAEL			5	658
KUWAIT			2	441
A EMIR	2	274	8	744
INDIEN	1	80	6	664
THAIL	1	440	20	3329
INDONE	3	317	7	702
MALAYS			8	845
SINGAP	5	851	33	3479
PHILIP	1	121	4	656
MONGOL			1	82
CHINA	19	3490	76	11916
REPKOR	3	345	11	3606
JAPAN	6	366	60	7898
TAIWAN			18	1082
HONGK			18	703
AUSTRL	19	727	62	7002
NEUSEE	5	140	13	2641

Wichtigste Ursprungs- und Bestimmungs-Laender	SEPTEMBER 2000		JAN./SEP. 2000	
	dt = 100kg	1000 DM	dt = 100kg	1000 DM
8465 91 10				
BANDSAEGEN FUER HOLZ KORK BEIN USW				
	STUECK		STUECK	
EINF	2273*	723*	31415*	13509*
GEW DT	677		14344	
AUS LG	4	1	12	11
EU	72	138	1813	3663
ITAL	41	120	1488	3318
G BRIT			9	89
SCHWED			2	114
POLEN	19	99	294	2073
TSCHE	3	22	109	250
SLOWEN	6	73	268	340
USA			5	766
CHINA	1897	173	20045	3510
TAIWAN	272	188	8845	2678
AUSF	864*	1796*	11276*	18074*
GEW DT	1066		9552	
EU	769	861	9935	7900
FRANKR	100	140	3015	2290
NIEDL	44	126	355	467
ITAL	19	63	352	401
G BRIT	273	168	2365	1428
DAENM	20	44	413	463
FINNL	24	74	1489	601
OESTER	191	108	1107	995
BELGI	31	63	177	340
NORWEG			81	337
SCHWZ	23	222	128	1035
TUERK			6	252
ESTLD			4	182
LETTLD	5	300	9	736
POLEN	22	61	105	282
TSCHE			56	443
UKRAIN	7	133	52	883
RUSSLD	3	161	144	928
USA			13	333
CHINA			3	560
8465 91 20				
KREISSAEGEN FUER HOLZ KORK USW				
	STUECK		STUECK	
EINF	14504*	4460*	474795*	63165*
GEW DT	3552		68556	
AUS LG	218	61	988	230
EU	1230	2147	22601	25568
FRANKR	830	492	2752	2239
NIEDL	30	4	259	620
ITAL	87	716	14040	7834
G BRIT			1863	1368
DAENM			4	131
SPAN	2	72	39	997
FINNL			1	3006
OESTER	280	823	1988	7800
BELGI	1	40	1649	1569
SCHWZ	29	782	10917	5315
POLEN	4	19	23	215
TSCHE	90	315	595	2302
AEGYPT			1	120
CHINA	11433	783	412478	24571
JAPAN	366	148	2368	878
TAIWAN	1263	253	24836	3944
AUSF	11974*	22664*	113259*	188172*
GEW DT	10522		92718	
EU	9439	9594	91022	94091
FRANKR	255	2794	4225	16960
NIEDL	545	468	17950	8911
ITAL	124	1237	1680	9033
G BRIT	1150	795	15164	8155
IRLAND	63	58	560	2324
DAENM	3238	902	15969	4091
GRIECH	35	250	214	1767
PORTUG	57	428	1175	2306
SPAN	59	97	1141	5975
SCHWED	321	183	2603	2185
FINNL	1297	966	7418	7003
OESTER	1657	1027	11927	14430
BELGI	503	353	10706	9617
LUXEMB	35	35	290	344
ISLAND	3	6	33	174
NORWEG	13	35	763	1545
SCHWZ	457	1705	2546	7803
TUERK	49	306	428	902
ESTLD	26	25	155	436
LETTLD	7	211	55	598
LITAU	1	10	72	574
POLEN	256	398	1723	5256
TSCHE	197	291	3966	1756
SLOWAK	10	231	254	839
UNGARN	114	157	2344	907
RUMAEN	19	72	140	1036
BULGAR	11	44	123	371
UKRAIN	41	320	345	1531
BELARS	2	25	28	493
RUSSLD	141	768	1434	5672
SLOWEN			624	2441
KROAT	1	135	20	508
B HERZ			11	168
S AFR	86	72	829	2141
USA	91	3040	662	29566
KANADA	9	887	58	3909
COSTA			1	144
BRASIL	4	6	10	897
CHILE	6	453	45	4747
ARGENT	80	94	80	94
ISRAEL	13	448	243	1273
SAUDIA	5	73	247	227

Wichtigste Ursprungs- und Bestimmungs-Laender	SEPTEMBER 2000		JAN./SEP. 2000	
	dt = 100kg	1000 DM	dt = 100kg	1000 DM
KUWAIT	12	5	18	232
INDIEN	3	95	5	125
THAIL			82	764
INDONE	26	196	111	500
MALAYS	55	244	374	660
SINGAP			322	497
CHINA	3	314	994	2539
REPKOR	5	74	60	1177
JAPAN	5	8	34	2519
TAIWAN	1	252	3	287
HONGK	3	410	38	1484
AUSTRL	620	1336	1665	5188
NEUSEE			145	873
8465 91 90				
AND SAEGEMASCHINE F HOLZ KORK USW				
	STUECK		STUECK	
EINF	27025*	3826*	282739*	40256*
GEW DT	3322		35793	
AUS LG			237	498
EU	15	120	20283	14339
FRANKR			1030	258
ITAL	8	58	18415	11175
OESTER	1	6	36	2718
SCHWZ	555	1079	5172	3205
POLEN	39	464	2886	2942
TSCHE	13	18	324	244
USA	117	33	235	440
ISRAEL			7	151
CHINA	23437	1611	232411	15393
JAPAN	40	20	354	542
TAIWAN	2782	423	18942	2709
HONGK	20	1	1624	96
AUSF	603*	4262*	8805*	58295*
GEW DT	2015		30678	
EU	513	409	5045	18597
FRANKR	210	18	2840	3174
NIEDL	39	5	525	2310
ITAL	1	21	84	771
G BRIT	5	111	79	4251
IRLAND	6	2	30	201
DAENM	71	13	421	1553
PORTUG	2	50	7	795
SPAN	30	6	313	1105
SCHWED	1	5	12	826
FINNL			45	1465
OESTER	113	43	1467	1362
BELGI	4	127	25	422
LUXEMB	24	2	122	305
NORWEG			1	110
SCHWZ	5	203	423	2739
TUERK	1	141	215	505
ESTLD			2	212
LETTLD	7	84	27	730
LITAU			6	330
POLEN	27	285	271	5402
TSCHE	2	133	161	570
SLOWAK			4	195
UNGARN			1044	305
RUMAEN	5	76	95	1405
UKRAIN			14	235
MOLDAU			2	230
RUSSLD	4	184	163	3505
SLOWEN			13	505
KROAT	1	30	6	181
B HERZ	11	81	20	130
COTEIV			6	461
AE GUI			3	138
S AFR	1	123	5	761
USA	10	1295	142	9943
KANADA			7	643
BRASIL	1	42	4	579
CHILE	1	5	7	1545
ARGENT			4	549
ISRAEL			1	160
SINGAP	4	420	20	1508
CHINA	4	75	10	882
JAPAN	3	439	11	1582
TAIWAN			1	200
HONGK			3	215
AUSTRL	2	212	17	1890
NEUSEE			5	452
8465 92 00				
HOBEL- FRAES- KEHLMASCH F HOLZ USW				
	STUECK		STUECK	
EINF	733*	2095*	18202*	30068*
GEW DT	1543		18080	
EV			1	30
LV			6	129
AUS LG			6	67
EU	438	1322	3237	15117
FRANKR	363	335	2137	3788
NIEDL			5	914
ITAL	61	594	923	6193
G BRIT	1	190	4	309
SCHWED			3	1113
OESTER	5	201	104	3624
SCHWZ	1	57	47	528
POLEN	15	129	74	1374
TSCHE	30	73	373	1407
SLOWEN	3	227	558	3956
B HERZ			1	147
USA	2	78	36	628
KANADA			226	1456
BRASIL			1	115
CHINA	216	172	11552	1298
JAPAN			510	503

Wichtigste Ursprungs- und Bestimmungs-Laender	SEPTEMBER 2000		JAN./SEP. 2000	
	dt = 100kg	1000 DM	dt = 100kg	1000 DM
TAIWAN	26	22	1538	2214
AUSF	1394*	27011*	10919*	290118*
GEW DT	9218		94977	
LV	2	195	3	248
EU	794	10150	6436	140373
FRANKR	51	1112	430	22896
NIEDL	67	1651	449	9292
ITAL	52	1359	533	27327
G BRIT	238	1598	1695	24048
IRLAND	24	345	122	3791
DAENM	19	1179	523	4463
GRIECH	4	119	65	2711
PORTUG	14	23	101	1803
SPAN	26	1106	354	10611
SCHWED	61	100	293	5223
FINNL	38	330	448	4546
OESTER	174	856	1182	12562
BELGI	19	338	185	10784
LUXEMB	7	37	55	316
ISLAND			10	129
NORWEG	3	460	116	4252
SCHWZ	103	583	384	6504
MARINO			1	1063
TUERK	3	201	45	2069
ESTLD	13	44	73	1550
LETTLD	3	127	47	1771
LITAU	3	68	33	1077
POLEN	92	1453	535	15947
TSCHE	10	266	218	3073
SLOWAK			28	344
UNGARN	22	898	108	3320
RUMAEN	9	216	160	5979
UKRAIN	4	474	79	1670
BELARS	1	76	20	1449
RUSSLD	39	647	506	13924
ARMEN			30	272
KASACH			8	191
SLOWEN		1552	33	3209
KROAT	50	5	77	426
B HERZ	4	326	22	1008
JUGOSL	5	179	27	418
ALGER			29	139
TUNES			1	602
AEGYPT			14	538
GHANA			5	324
TOGO			1	120
MADAG			1	137
MAURIT	1	175	54	358
SIMBAB			3	231
S AFR	15	54	209	1224
USA	115	4686	685	33270
KANADA	7	1247	83	8922
MEXIKO			18	992
HONDUR			1	232
PANAMA	1	376	1	376
VENEZU			2	706
ECUAD	2	193	4	246
BRASIL	4	202	26	2737
CHILE	2	42	12	2577
ARGENT	13	67	20	456
ZYPERN			3	135
ISRAEL	2	4	34	269
SAUDIA	10	15	23	202
KATAR			1	75
A EMIR			9	80
INDIEN	1	11	12	326
THAIL	1	171	9	306
INDONE	2	324	54	1722
MALAYS			4	189
SINGAP	8	823	69	4633
PHILIP			9	528
CHINA	5	130	47	1724
REPKOR	1	7	37	2470
JAPAN	3	256	24	3671
TAIWAN			2	160
HONGK	1	70	17	1530
AUSTRL	27	280	234	3432
NEUSEE			52	2401

8465 93 00

SCHLEIF- POLIERMASCHINE F HOLZ USW

	STUECK		STUECK	
EINF	1681*	2312*	30841*	25865*
GEW DT	1424		15579	
LV			2	270
EU	545	1683	2583	12807
FRANKR	11	8	77	202
NIEDL	295	21	1061	381
ITAL	209	1180	1212	5941
IRLAND			2	190
DAENM	1	3	27	1567
GRIECH			2	200
OESTER	26	470	193	4251
NORWEG	1	2	3	79
SCHWZ	8	215	1068	7292
POLEN	7	52	59	358
TSCHE	15	47	253	646
USA	13	29	39	314
CHINA	656	190	19815	1739
JAPAN	10	5	145	156
TAIWAN	289	43	5100	1821
AUSF	504*	4146*	4671*	51902*
GEW DT	1787		21953	
EU	190	1118	2306	25465
FRANKR	13	201	301	1110
NIEDL	13	38	330	1316
ITAL	21	271	194	1587
G BRIT	4	15	92	2379
IRLAND	18	207	58	1129
DAENM	15	47	153	2013
PORTUG	16	84	127	2087
SPAN	10	33	97	4360
SCHWED	3	65	81	2044
FINNL	4	19	106	458
OESTER	56	58	554	4930
BELGI	7	24	141	1651
LUXEMB	10	55	56	342
NORWEG			22	168
SCHWZ	5	32	225	2963
LITAU			9	185
POLEN	273	350	425	3583
TSCHE	10	45	95	1233
SLOWAK	1	149	5	198
UNGARN			15	373
RUMAEN	2	47	24	332
RUSSLD	1	18	89	1053
SLOWEN			7	238
B HERZ			4	302
JUGOSL			7	95
S AFR			5	310
USA	19	304	1151	16320
KANADA			19	1973
DOM RP			2	564
ECUAD			1	177
BRASIL			4	767
LIBAN			3	210
IRAN	35	87	38	111
SAUDIA			2	199
A EMIR			1	94
INDIEN			3	176
INDONE	2	237	4	279
MALAYS	37	475	38	506
CHINA	11	1170	21	1817
REPKOR			1	175
JAPAN			12	217
TAIWAN			2	450
HONGK			1	79
AUSTRL			48	211
NEUSEE			1	374

8465 94 00

BIEGE- ZUSAMMFUEGEMASCH F HOLZ USW

	STUECK		STUECK	
EINF	15*	1122*	156*	10019*
GEW DT	747		5821	
LV			1	13
EU	7	298	103	6446
ITAL			8	1209
G BRIT			3	526
OESTER	7	298	88	4461
BELGI			2	194
SCHWZ	6	789	25	2514
TSCHE	1	1	10	291
UNGARN			11	165
USA			1	100
CHINA			2	444
AUSF	98*	8210*	1509*	130603*
GEW DT	4126		70717	
LV			1	19
PV	1	4	1	4
EU	51	3282	762	46032
FRANKR	2	296	46	4408
NIEDL	7	1690	27	2741
ITAL	14	110	119	13149
G BRIT	8	750	45	4811
DAENM	3	1	29	2413
GRIECH			9	435
PORTUG	3	247	46	2446
SPAN	1	13	49	7412
SCHWED	1	23	10	241
FINNL			2	4160
OESTER	6	62	207	2353
BELGI	6	90	155	1330
NORWEG	1	68	3	202
SCHWZ	1	14	38	1501
MALTA			3	153
TUERK	1	907	5	4384
LETTLD	1	69	8	493
POLEN	4	172	88	4521
TSCHE	5	477	33	9159
SLOWAK	1	39	3	2169
UNGARN	1	5	5	189
RUMAEN	2	244	13	536
UKRAIN			18	392
BELARS			4	203
RUSSLD	5	327	107	9241
USBEK			5	551
SLOWEN			4	222
TUNES			3	115
S AFR			4	451
USA	1	80	104	10889
KANADA	3	742	37	5514
MEXIKO	4	143	12	3465
DOM RP			2	728
KOLUMB	1	22	2	144
BRASIL			8	578
CHILE	1	20	4	192
LIBAN			4	116
ISRAEL	1	281	5	402
SAUDIA			1	189
KUWAIT			2	241
A EMIR	1	49	10	205
THAIL			6	714
INDONE			8	194
MALAYS			5	195
SINGAP	4	162	9	470
CHINA	2	43	21	2081
REPKOR	2	910	23	9703
JAPAN			6	761
HONGK	1	82	60	1938
AUSTRL			18	4010
NEUSEE			19	6386

8465 95 00

BOHR- STEMMASCHINE F HOLZ KORK USW

	STUECK		STUECK	
EINF	859*	2795*	8498*	33070*
GEW DT	1007		9935	
LV			2	43
AUS LG			1	423
EU	40	2569	453	16984
NIEDL	2	1	16	238
ITAL	25	2312	277	14865
OESTER	13	256	118	1827
SCHWZ	95	46	162	13551
USA	17	4	37	1019
CHINA	476	70	6981	616
TAIWAN	218	77	661	565
AUSF	137*	15538*	2270*	148465*
GEW DT	4474		39097	
LV			1	16
PV			1	9
EU	57	1262	665	29992
FRANKR			57	2701
NIEDL	3	14	74	1986
ITAL	15	12	142	6791
G BRIT	3	346	51	2782
DAENM	10	682	30	2409
SPAN	6	7	88	3094
SCHWED	3	32	38	1602
FINNL	2	31	13	608
OESTER	5	52	56	2188
BELGI	5	49	48	5466
SCHWZ	1	46	50	1398
MARINO			1	2094
TUERK	1	70	4	329
LITAU			3	211
POLEN	5	102	60	844
RUSSLD	1	24	45	2008
USBEK			1	333
USA	14	988	209	9604
KANADA			10	735
DOM RP			1	202
BRASIL			3	481
ISRAEL			3	75
SAUDIA			3	118
THAIL			14	1346
CHINA	15	4579	42	12520
REPKOR	3	1267	19	3636
JAPAN			49	789
TAIWAN	17	4001	265	66719
HONGK	18	3125	57	14279

8465 96 00

SPALT- HACK- SCHAELMA F HOLZ USW

	STUECK		STUECK	
EINF	870*	2918*	13254*	31233*
GEW DT	2932		33345	
LV			3	48
EU	630	2697	12482	28164
FRANKR			185	352
ITAL	215	321	6535	7765
DAENM			196	1126
SPAN			1	83
FINNL	20	95	69	450
OESTER	584	2279	5467	18257
BELGI			2	128
SCHWZ			13	638
LETTLD	23	93	249	1036
POLEN			54	412
TSCHE			328	338
BRASIL	1	29	8	277
AUSF	516*	5976*	2691*	57903*
GEW DT	3274		28582	
LV	1	370	2	388
EU	438	1642	1922	33466
FRANKR	2	183	114	8155
NIEDL	1	45	73	1444
ITAL	1	32	5	194
G BRIT	1	44	69	2720
IRLAND	2	31	13	1267
DAENM	388	187	1291	1439
GRIECH			8	1707
PORTUG			5	790
SPAN	2	355	40	2860
SCHWED	2	73	18	459
FINNL	3	72	26	973
OESTER	33	565	194	5059
BELGI	3	55	61	5246
LUXEMB			4	173
NORWEG	1	21	7	643
SCHWZ	29	1418	242	4745
LETTLD	1	37	5	221
POLEN	1	65	40	994
TSCHE			182	483
SLOWAK			5	306
UKRAIN			8	397
RUSSLD	2	52	9	385
SLOWEN			6	508
MAROKK			1	126
TUNES			1	151
NIGERI			1	170
USA	15	721	81	4455
KANADA			22	1465
MEXIKO			3	205
BRASIL	11	938	19	1210
CHILE			3	115
INDIEN	1	110	1	110

Wichtigste Ursprungs- und Bestimmungs-Laender	SEPTEMBER 2000 dt = 100kg	SEPTEMBER 2000 1000 DM	JAN./SEP. 2000 dt = 100kg	JAN./SEP. 2000 1000 DM
THAIL				137
INDONE			3	188
MALAYS	4	203	4	203
CHINA			10	2102
JAPAN	10	698	30	3183
TAIWAN			5	356
AUSTRL			12	285
8465 99 10				
DREHMASCHINE F HOLZ KORK USW				
	STUECK		STUECK	
EINF	1315*	164*	5736*	1890*
GEW DT	530		3086	
EU	10	28	28	409
SPAN			4	286
SCHWZ			8	164
MARINO			1	160
POLEN			2	81
BULGAR			10	150
CHINA	1280	112	5538	770
AUSF	289*	529*	1919*	5156*
GEW DT	279		1781	
EU	211	72	1227	2159
FRANKR			36	506
ITAL	6	5	80	204
G BRIT	1	1	99	844
SCHWZ			46	327
RUSSLD			3	118
USA	7	499	21	1365
SAUDIA	10	6	21	200
AUSTRL			2	143
8465 99 90				
AND WERKZEUGMASCH F HOLZ KORK USW				
	STUECK		STUECK	
EINF	200*	3548*	91595*	42421*
GEW DT	1740		21757	
LV			5	330
EU	155	2103	90569	27569
FRANKR	1	5	75	267
NIEDL	56	54	819	673
ITAL	42	1131	806	14441
DAENM			9	119
SPAN			4	123
OESTER	17	717	380	10631
BELGI	6	46	8349	363
LUXEMB	33	146	80125	913
SCHWZ	8	143	390	5451
TUERK			2	87
POLEN		5	20	638
TSCHE	21	18	48	398
SLOWAK	5	90	16	266
RUMAEN			52	75
USA	6	989	192	4222
KANADA	1	24	8	632
BRASIL			2	183
JAPAN	2	44	64	713
TAIWAN	1	128	168	1934
AUSF	729*	8775*	6646*	71089*
GEW DT	2031		19830	
LV			2	81
EU	634	2125	5790	28483
FRANKR	75	631	821	5526
NIEDL	119	65	1505	1517
ITAL	46	194	600	2764
G BRIT	76	38	361	3983
IRLAND	1	284	25	1605
DAENM	35	78	268	1362
PORTUG	1	291	24	2188
SPAN	18	7	313	3186
SCHWED	24	244	134	945
FINNL	10	131	89	690
OESTER	71	51	786	1891
BELGI	92	82	513	1983
LUXEMB	54	24	297	819
NORWEG			1	109
LIECHT			1	140
SCHWZ	44	1293	126	6782
TUERK			3	109
LETTLD			3	209
LITAU		90	7	146
POLEN	14	168	186	3024
TSCHE	2	1594	25	2839
UNGARN			16	533
RUMAEN	1	11	21	458
BULGAR	1	81	3	174
UKRAIN			38	450
BELARS	4	186	9	392
RUSSLD	3	519	61	2048
SLOWEN			30	581
KROAT	1	28	29	401
B HERZ	3	16	7	136
ALGER			11	436
AEGYPT	2	16	23	1020
GHANA			4	138
NIGERI			4	112
S AFR			4	364
USA	1	753	74	9652
KANADA			10	741
BRASIL			6	267
CHILE	2	95	5	1619
IRAN			3	102
ISRAEL			13	436
INDIEN			8	246
INDONE	1	177	4	289
MALAYS			6	1075

Wichtigste Ursprungs- und Bestimmungs-Laender	SEPTEMBER 2000 dt = 100kg	SEPTEMBER 2000 1000 DM	JAN./SEP. 2000 dt = 100kg	JAN./SEP. 2000 1000 DM
CHINA	10	1278	57	4515
REPKOR			5	727
JAPAN	2	282	10	1015
TAIWAN			2	315
AUSTRL			3	316
8466 10 10				
DORNE SPANNZANGEN UND HUELSEN				
	DT		DT	
EINF	416*	3845*	5563*	48687*
EV			1	81
LV	9	102	19	561
EU	51	514	1199	9224
FRANKR	6	89	252	2688
ITAL	3	43	335	1706
G BRIT	23	76	349	1762
SCHWED		5	34	244
OESTER	11	233	148	2068
LIECHT	13	168	105	1432
SCHWZ	54	1681	748	15503
POLEN	17	82	255	1107
TSCHE	111	299	1047	2921
UNGARN	31	69	429	723
USA	15	346	438	11172
BRASIL		15	2	113
INDIEN	21	144	318	1188
CHINA	50	71	296	395
REPKOR	5	54	111	331
JAPAN	19	296	127	2454
TAIWAN	8	42	148	519
AUSF	924*	13946*	8025*	117909*
EV	1	20	2	105
LV			2	85
PV	1	10	12	84
EU	552	5861	4606	54101
FRANKR	73	944	679	9511
NIEDL	99	428	587	4134
ITAL	110	1243	873	10881
G BRIT	75	1116	667	9123
DAENM	26	221	180	1833
PORTUG	6	12	55	332
SPAN	45	440	383	4479
SCHWED	24	307	146	2177
FINNL	12	128	100	1155
OESTER	43	653	498	5726
BELGI	38	338	410	3438
NORWEG	5	80	42	596
SCHWZ	92	2492	973	15920
TUERK	12	165	78	1063
POLEN	18	208	142	1498
TSCHE	28	476	247	3350
SLOWAK	6	74	31	502
UNGARN	9	114	74	979
RUSSLD	11	82	47	499
SLOWEN	1	32	13	444
USA	78	2295	870	20329
KANADA	4	73	49	993
MEXIKO	2	62	16	430
BRASIL	12	231	106	2265
IRAN	1	24	31	559
ISRAEL	1	31	18	494
INDIEN	2	35	21	505
SINGAP	21	268	134	1662
CHINA	10	281	105	2052
REPKOR	4	83	47	994
JAPAN	16	331	145	3381
TAIWAN	10	228	42	1498
HONGK	2	36	13	400
AUSTRL	5	73	43	839
8466 10 31				
ANDERE WERKZEUGHALTER F DREHMASCHINEN				
EINF	579*	4761*	5696*	36059*
LV	37	28	42	107
PV			11	36
AUS LG	2	13	23	136
EU	201	1874	1526	13963
FRANKR	1	17	37	263
NIEDL	15	242	235	2769
ITAL	77	337	680	2799
G BRIT	19	57	76	845
DAENM	9	103	35	426
SCHWED	55	804	368	5659
OESTER	24	294	81	871
SCHWZ	8	159	76	1617
TUERK	1	15	397	1117
TSCHE	187	206	2669	1998
USA	117	1599	272	6540
ISRAEL	3	43	26	564
INDIEN	29	130	231	1387
CHINA	1	7	142	274
JAPAN	23	599	213	7541
AUSF	652*	13335*	5300*	102242*
LV	1	37	6	79
PV			3	31
EU	341	7089	2701	52771
FRANKR	35	1305	507	11544
NIEDL	17	382	141	2777
ITAL	95	1721	795	14537
G BRIT	26	708	226	5489
DAENM	10	206	85	1771
SPAN	29	467	242	3618
SCHWED	20	373	169	3522
FINNL	3	36	30	492
OESTER	81	1644	379	6833

Wichtigste Ursprungs- und Bestimmungs-Laender	SEPTEMBER 2000 dt = 100kg	SEPTEMBER 2000 1000 DM	JAN./SEP. 2000 dt = 100kg	JAN./SEP. 2000 1000 DM
BELGI	8	164	86	1567
NORWEG	3	63	28	567
SCHWZ	64	1839	556	12015
TUERK	6	135	31	724
POLEN	18	192	171	1675
TSCHE	15	148	75	1195
UNGARN	7	70	33	503
SLOWEN	4	43	23	386
USA	110	2198	745	17052
KANADA	1	10	17	340
MEXIKO	2	68	182	2801
BRASIL	2	58	160	1315
ARGENT		4	2	148
ISRAEL	2	51	16	582
INDIEN	2	99	19	835
SINGAP		4	18	392
CHINA	2	53	50	622
REPKOR	51	927	203	3364
JAPAN	11	326	79	2017
TAIWAN	5	92	86	1025
HONGK	3	85	12	470
AUSTRL	1	24	10	368
8466 10 39				
ANDERE WERKZEUGHALTER				
EINF	1195*	8494*	11100*	76380*
EV				22
LV	1	48	77	1565
PV			10	239
AUS LG			93	41
EU	201	1847	3927	24326
FRANKR	44	169	718	2623
NIEDL	8	150	100	718
ITAL	46	360	1327	8230
G BRIT	83	1016	1230	10120
DAENM		2	34	158
SPAN	3	23	238	523
SCHWED	1	18	20	415
OESTER	14	77	173	1052
LUXEMB			70	139
SCHWZ	204	2900	1641	26117
POLEN	16	77	301	851
TSCHE	122	959	802	6682
UNGARN	12	220	516	2690
SLOWEN	56	42	621	497
USA	70	1370	730	6306
KANADA		6	10	304
TRINID	4	53	22	301
INDIEN	14	110	133	1055
CHINA	383	235	974	913
JAPAN	25	395	201	2900
TAIWAN	54	154	674	1492
AUSTRL	1	25	31	635
AUSF	2963*	22512*	31209*	210354*
EV			8	33
LV	3	257	54	1957
EU	861	7906	13334	92683
FRANKR	86	1021	1421	14961
NIEDL	207	1736	2582	20914
ITAL	93	985	936	10980
G BRIT	212	846	4576	13867
IRLAND	25	161	185	1067
DAENM	20	278	220	2346
GRIECH	2	15	132	964
PORTUG	5	47	144	1284
SPAN	26	763	759	5703
SCHWED	90	986	512	6546
FINNL	7	144	76	1149
OESTER	34	612	1003	8651
BELGI	54	319	767	4022
NORWEG	17	109	135	862
LIECHT	91	523	433	2331
SCHWZ	912	3226	9284	32563
TUERK	7	87	112	1007
POLEN	14	196	179	1585
TSCHE	96	739	705	4819
SLOWAK	1	33	27	450
UNGARN	15	222	223	3415
RUMAEN	3	30	27	308
RUSSLD	18	99	73	841
SLOWEN	7	63	70	662
S AFR	6	28	85	1057
USA	534	5454	2954	28051
KANADA	20	335	118	1863
MEXIKO	24	109	82	907
PANAMA	1	3	5	100
BRASIL	20	260	165	2652
IRAN	1	6	61	2197
ISRAEL	4	57	49	503
INDIEN	26	123	232	1530
MALAYS	50	90	762	1685
CHINA	7	122	343	1683
REPKOR	14	154	215	1855
JAPAN	20	555	278	6662
TAIWAN	71	1269	486	12616
HONGK	17	95	137	789
AUSTRL	23	201	174	2116
8466 10 90				
SELBSTOEFFNENDE GEWINDESCHNEIDKOEPFE				
EINF	24*	968*	193*	3653*
EU	2	56	30	397
SCHWED			5	100
OESTER	1	2	12	143
SCHWZ	22	891	127	2974
AUSF	191*	2727*	813*	12823*
PV				4

Wichtigste Ursprungs- und Bestimmungs-Laender	SEPTEMBER 2000		JAN./SEP. 2000	
	dt = 100kg	1000 DM	dt = 100kg	1000 DM
EU	65	871	319	3976
FRANKR	4	432	14	854
ITAL	1	58	10	619
G BRIT		35	39	644
DAENM	59	262	59	354
PORTUG			48	134
OESTER		3	124	473
SCHWZ	1	66	10	698
USA	5	262	120	3472
KANADA		3	133	518
THAIL		7	19	181
REPKOR	118	1300	119	1418
JAPAN		44	3	370
TAIWAN	1	18	21	341
AUSTRL			39	174
8466 20 10				
WERKSTUECKGEBUNDENE VORRICHTUNGEN USW				
EINF	1692*	3479*	12976*	32609*
EV			8	196
LV			51	657
PV	2	36	2	36
EU	1217	1297	9274	14930
FRANKR	1201	1106	6539	6454
ITAL	3	7	437	1546
G BRIT	13	163	254	1526
SPAN		1	1692	2946
SCHWED		3	122	1176
OESTER		5	74	742
SCHWZ	56	656	383	6036
POLEN			45	288
TSCHE	198	378	866	2389
SLOWAK	20	55	797	627
UNGARN	10	132	334	983
RUSSLD	78	89	137	171
KROAT			79	132
S AFR			5	106
USA	4	141	146	2489
BRASIL			16	121
CHINA	30	122	151	280
REPKOR		10	139	918
JAPAN	55	522	469	2747
AUSF	930*	9405*	11381*	95245*
EV			5	132
LV			28	372
PV			12	349
EU	169	2554	5141	43144
FRANKR	33	551	1013	8642
NIEDL	9	134	226	1605
ITAL	38	457	793	7143
G BRIT	19	443	558	6403
DAENM	1	16	179	1233
GRIECH			54	236
PORTUG	2	35	101	1221
SPAN	24	324	960	6650
SCHWED	18	245	260	2104
FINNL	1	7	119	552
OESTER	15	256	661	5223
BELGI	9	83	186	1878
SCHWZ	40	487	365	3567
TUERK	6	106	45	543
LITAU		1	11	140
POLEN	94	138	266	1783
TSCHE	101	926	617	4619
SLOWAK	80	351	776	4131
UNGARN	29	345	1151	5701
BELARS		7	2	195
RUSSLD	1	17	47	462
SLOWEN	7	69	47	656
B HERZ			44	224
TUNES		44	65	771
GHANA			83	102
S AFR	3	43	92	1132
USA	192	2630	775	15441
KANADA	91	129	856	642
MEXIKO	64	596	189	2288
KOLUMB			45	137
BRASIL	11	102	232	3175
IRAN			6	252
INDONE		5	6	250
SINGAP	5	174	27	524
CHINA	6	122	115	1081
JAPAN	12	207	118	1404
HONGK		1	17	165
AUSTRL	4	95	24	472
8466 20 91				
AND WERKSTUECKHALTER F DREHMASCHINE				
EINF	831*	3351*	8402*	22280*
LV	13	172	61	773
PV				5
EU	391	1695	1453	7943
FRANKR	15	94	116	1148
ITAL	333	1246	1017	4601
G BRIT	8	109	30	427
OESTER	33	226	252	1505
SCHWZ	6	194	130	1965
TUERK	76	227	843	2097
POLEN	139	170	1684	2182
TSCHE	41	67	2842	2053
SLOWEN	99	468	500	2271
USA	36	442	153	1931
CHINA	16	23	240	237
JAPAN	3	8	46	1004
AUSF	1055*	5928*	8530*	58545*
EV				4
LV			16	87
PV			1	90
EU	628	4060	5263	34984
FRANKR	118	552	1040	7917
NIEDL	144	206	850	2044
ITAL	93	1394	642	7138
G BRIT	49	469	326	3718
DAENM	31	147	255	1295
SPAN	18	126	241	2290
SCHWED	11	152	200	2108
FINNL	13	95	160	1060
OESTER	74	759	709	5605
BELGI	62	115	443	1161
LUXEMB	1	11	12	159
SCHWZ	82	931	668	8015
TUERK	5	64	27	572
POLEN	4	58	28	358
TSCHE	72	291	322	1631
SLOWAK	2	21	14	363
UNGARN	5	73	27	436
RUMAEN	15	34	21	129
SLOWEN	2	27	28	401
USA	132	1757	944	10759
KANADA	5	72	100	868
MEXIKO	5	210	50	992
BRASIL	23	207	403	1199
ARGENT	7	97	26	322
INDIEN	7	167	109	1022
CHINA	12	297	111	1622
REPKOR	1	17	29	519
JAPAN	22	250	177	2114
TAIWAN	8	82	32	372
8466 20 99				
AND WERKSTUECKHALTER				
EINF	779*	4661*	8591*	36147*
EV	2	186	12	198
LV			4	124
PV	3	22	6	197
AUS LG			15	62
EU	52	319	987	3519
FRANKR	11	83	243	1021
NIEDL			54	441
ITAL	12	30	269	464
G BRIT	12	84	109	660
OESTER	13	68	231	452
SCHWZ	70	1257	781	8036
POLEN	108	94	718	514
TSCHE	76	352	1153	2372
SLOWAK	6	33	234	1033
UNGARN	2	29	70	281
SLOWEN	82	195	453	1349
USA	134	1575	1585	12104
ISRAEL	3	117	115	624
CHINA	25	75	677	865
JAPAN	71	403	285	3390
TAIWAN	96	119	775	1248
AUSF	1251*	7646*	15636*	73445*
EV			1	16
PV			2	66
EU	537	3815	8655	41740
FRANKR	79	624	1195	11055
NIEDL	126	372	812	3545
ITAL	58	487	1125	5080
G BRIT	106	713	1136	5099
IRLAND	10	20	133	278
DAENM	18	52	107	558
GRIECH	1	7	200	375
PORTUG	11	45	74	379
SPAN	28	505	1790	5743
SCHWED	7	67	225	1540
FINNL	21	66	140	662
OESTER	75	595	1171	5031
BELGI	96	244	494	2245
LUXEMB	1	18	52	150
SCHWZ	233	1356	1418	7138
TUERK	19	90	49	308
POLEN	2	21	158	607
TSCHE	23	181	369	2366
SLOWAK	2	12	160	504
UNGARN	15	43	841	723
RUSSLD			691	750
S AFR	3	15	50	284
USA	141	753	1780	8826
KANADA	1	11	447	516
MEXIKO		3	41	291
BRASIL	19	122	74	915
IRAN	1	3	12	158
INDIEN			38	277
INDONE	2	32	48	557
CHINA	24	130	99	764
REPKOR	6	39	56	563
JAPAN	79	665	365	3081
TAIWAN	6	115	47	719
8466 30 00				
TEILKOEPFE AND SPEZVORRICHT WERKZEUGM				
EINF	470*	5511*	5196*	48940*
EV				6
LV	8	406	33	844
PV			6	161
AUS LG	5	82	150	599
EU	86	700	1014	9139
FRANKR	13	276	50	1019
NIEDL	1	28	108	3468
ITAL	30	91	349	859
DAENM	3	82	5	156
OESTER	37	165	424	3112
NORWEG	10	205	25	285
SCHWZ	86	2313	1291	22942
POLEN	17	30	348	529
TSCHE	53	468	435	1533
UNGARN	8	152	85	795
KROAT			11	191
USA	10	589	283	3976
KANADA	3	89	28	842
MEXIKO			2	88
BRASIL	4	286	27	354
CHINA	119	286	340	836
JAPAN	28	320	557	5962
TAIWAN	44	43	639	1031
AUSF	642*	7558*	8464*	72008*
LV	5	185	41	436
PV			6	181
EU	78	2650	3396	32030
FRANKR	16	434	314	4567
NIEDL	10	121	254	5789
ITAL	16	654	489	4882
G BRIT	1	99	61	1150
IRLAND		4	51	218
DAENM	2	81	50	553
SPAN	3	172	1056	3482
SCHWED	3	159	81	1468
FINNL		65	214	1818
OESTER	17	439	424	3930
BELGI	7	396	392	3809
NORWEG	1	30	73	480
SCHWZ	355	1646	3093	15959
POLEN	1	12	21	519
TSCHE	29	767	138	2405
SLOWAK	3	29	134	691
UNGARN	2	28	92	826
SLOWEN	1	25	22	361
KROAT		3	23	118
S AFR	9	18	157	406
USA	42	983	485	7692
KANADA	23	160	88	1043
MEXIKO	8	60	28	612
BRASIL	13	128	58	883
ARGENT		1	11	92
ISRAEL	2	31	18	252
SAUDIA			15	310
A EMIR		1	14	91
INDIEN	2	71	12	405
INDONE			24	353
SINGAP	1	31	38	517
CHINA	2	31	23	524
REPKOR	53	365	346	2002
JAPAN	3	333	36	1858
TAIWAN		37	28	467
8466 91 15				
TEIL F MASCH WA 84641010 2005 9010				
EINF	70*	4447*	565*	19542*
LV			31	445
PV				3
AUS LG				1
EU	7	369	42	2361
G BRIT	4	334	39	2220
LIECHT			8	167
SCHWZ	2	45	69	813
USA	33	3463	139	10884
SINGAP	22	183	132	1277
JAPAN	5	387	56	3876
AUSF	24*	813*	823*	19427*
EV			28	363
LV			49	749
PV	1	130	1	130
EU	13	559	255	4311
FRANKR	3	190	39	1641
NIEDL	1	5	4	319
ITAL	3	157	88	882
G BRIT		9	6	253
PORTUG		21	3	360
OESTER	6	99	112	366
SCHWZ		2	26	245
MALTA			3	524
USA	2	158	27	2554
SINGAP	5	58	391	9805
JAPAN	1	9	64	1651
8466 91 20				
EISEN- STAHLTEIL USW GEGOSS POS 8464				
EINF	241*	205*	3428*	5578*
PV				6
EU	13	77	985	2848
FRANKR			582	452
NIEDL	4	41	135	285
ITAL			164	526
OESTER	6	28	82	1440
SCHWZ	2	23	84	816
POLEN	63	28	620	376
TSCHE	119	38	878	644
USA	13	12	25	281
REPKOR			100	159
AUSF	106*	424*	3025*	5677*
EU	43	165	858	2568
ITAL		3	36	168
DAENM			265	189
SPAN	1	53	112	321
OESTER	30	26	273	760
SCHWZ	8	96	661	720
POLEN			135	806

Wichtigste Ursprungs- und Bestimmungs-Laender	SEPTEMBER 2000		JAN./SEP. 2000	
	dt = 100kg	1000 DM	dt = 100kg	1000 DM
USA	47	121	515	458
KANADA			111	207
CHINA			127	260
REPKOR			58	155
8466 91 95				
TEIL ZUBEHOER F AND MASCH D POS 8464				
EINF	1601*	2588*	10727*	27480*
LV		12		23
AUS LG				1
EU	183	866	2707	9919
FRANKR	45	136	622	2415
NIEDL	35	130	285	665
ITAL	62	357	1478	4561
SCHWED	1	26	38	675
OESTER	12	53	87	785
BELGI	7	88	83	550
SCHWZ	24	626	346	4383
POLEN	253	101	2030	608
TSCHE	398	278	1888	1378
UNGARN	126	171	1202	3287
SLOWEN			28	240
JUGOSL	552	118	1454	287
USA	14	242	174	4957
ISRAEL			3	169
JAPAN	5	105	38	1380
AUSF	624*	3470*	7182*	29410*
LV				13
PV		28	3	109
EU	130	1306	1727	12950
FRANKR	32	232	491	2620
NIEDL	21	240	162	1306
ITAL	8	56	99	832
G BRIT	19	206	130	2171
DAENM	5	52	75	423
SPAN	2	35	53	632
FINNL		24	30	334
OESTER	18	216	234	2195
BELGI	13	89	247	1287
LUXEMB	7	40	133	362
NORWEG	3	24	286	558
SCHWZ	279	594	510	2456
POLEN	58	79	736	652
TSCHE	11	69	1032	1313
UNGARN	15	122	202	1484
JUGOSL			1158	106
AEGYPT		3	505	266
USA	35	734	401	4669
BRASIL	1	6	17	204
ISRAEL	1	8	30	413
INDIEN	3	35	21	255
CHINA	53	187	88	358
JAPAN	16	60	70	586
AUSTRL	1	7	32	305
8466 92 20				
EISEN- STAHLTEIL USW GEGOSS POS 8465				
EINF	6420*	3932*	48499*	26212*
LV	1	41	84	95
PV			79	35
AUS LG		1	1	11
EU	446	645	8681	7423
FRANKR			182	1530
NIEDL	133	29	6263	1244
ITAL	32	98	519	1150
FINNL	236	354	1144	1842
OESTER	43	82	458	1010
SCHWZ	146	1057	1320	4183
POLEN	830	266	4138	1229
TSCHE	2493	782	16657	5241
SLOWAK	317	64	2146	484
UNGARN	318	76	495	145
RUMAEN	742	357	6528	3083
USA	1	49	31	342
KANADA			92	289
CHINA	1100	574	4948	3059
REPKOR	3	2	62	139
AUSF	941*	5232*	14094*	37779*
PV			24	448
EU	375	2542	10519	20919
FRANKR	39	408	184	1934
NIEDL	146	245	5028	2244
ITAL	36	434	717	3218
G BRIT	25	242	251	1453
DAENM	5	72	25	363
PORTUG	2	23	21	162
SPAN	15	169	97	807
SCHWED	9	230	111	1353
FINNL	6	102	25	399
OESTER	37	268	535	2220
BELGI	53	330	3517	6577
SCHWZ	317	316	1048	1437
POLEN		46	238	570
TSCHE	1	14	123	425
RUMAEN	15	4	95	295
UKRAIN			204	325
RUSSLD	4	52	56	383
GABUN			23	76
USA	94	862	862	7534
VENEZU			13	123
BRASIL	1	15	14	191
SINGAP	21	218	102	1138
CHINA	28	147	167	644
JAPAN	12	126	79	819
AUSTRL	10	755	42	1050
NEUSEE	3	20	115	275

Wichtigste Ursprungs- und Bestimmungs-Laender	SEPTEMBER 2000		JAN./SEP. 2000	
	dt = 100kg	1000 DM	dt = 100kg	1000 DM
8466 92 80				
AND TEIL ZUBEHOER F MASCH D POS 8465				
EINF	9967*	12968*	91675*	100834*
LV		13	2047	1451
PV	9	139	73	1073
AUS LG	8	3	23	13
EU	1413	5163	11220	36870
FRANKR	102	297	1303	2599
NIEDL	105	136	979	1651
ITAL	661	2751	3169	16566
G BRIT	11	434	339	3387
DAENM	18	61	119	606
SPAN	2	9	767	1274
SCHWED	2	85	31	331
FINNL	3	4	59	181
OESTER	371	737	3995	8292
BELGI	134	616	355	1450
LUXEMB	4	33	77	480
SCHWZ	560	1983	3659	12249
TUERK	9	14	229	255
ESTLD	162	104	2677	1067
POLEN	302	469	3702	5036
TSCHE	2447	2088	25397	18394
SLOWAK	2309	763	21118	6708
UNGARN	289	281	2816	2124
RUMAEN	1112	389	10184	3493
BULGAR	403	172	885	498
SLOWEN	436	840	2489	5867
KROAT	3	14	116	263
USA	26	178	335	3167
KANADA	2	17	81	364
BRASIL		1	407	289
ISRAEL			1041	594
SINGAP		1	10	147
CHINA	245	203	1450	679
JAPAN	8	92	68	611
TAIWAN	42	77	423	643
AUSTRL	2	6	1025	403
AUSF	5197*	23035*	55123*	216085*
EV			28	95
LV			31	46
PV	3	18	150	125
EU	2068	11203	19720	95794
FRANKR	345	2222	2732	16849
NIEDL	201	762	2041	7518
ITAL	72	988	1248	7352
G BRIT	367	1162	3510	14271
IRLAND	46	257	282	1264
DAENM	127	531	861	3515
GRIECH	14	136	172	1300
PORTUG	35	155	695	2569
SPAN	193	1035	1069	6075
SCHWED	32	174	401	2595
FINNL	56	194	850	2586
OESTER	321	1737	3512	18709
BELGI	244	1616	2213	9214
LUXEMB	15	232	144	1976
NORWEG	32	163	338	1537
SCHWZ	640	1045	4641	10567
MALTA	6	17	34	1626
MARINO	3	16	45	233
TUERK	18	181	240	1390
LETTLD	4	22	361	793
LITAU	2	9	502	259
POLEN	126	857	3484	9763
TSCHE	110	551	2309	5578
SLOWAK	35	277	352	1387
UNGARN	42	168	576	1203
RUMAEN	14	42	1387	1520
BULGAR	1	4	329	800
UKRAIN	4	42	469	449
BELARS	3	63	290	712
RUSSLD	416	609	2008	3803
SLOWEN	209	208	1131	1602
KROAT	2	16	50	359
MAROKK			65	360
ALGER			18	312
TUNES	1	14	13	376
COTEIV	22	57	63	361
GHANA	5	49	208	916
KAMERU	1	12	198	271
R KONG	89	124	1109	1600
DR KON			116	244
S AFR	19	106	310	1417
USA	618	3121	6379	29749
KANADA	112	588	826	5890
MEXIKO	31	225	152	1013
VENEZU			17	165
BRASIL	6	108	203	2433
CHILE	21	171	175	1159
ARGENT	5	54	108	857
LIBAN			4	114
IRAN			1272	650
ISRAEL	9	49	70	526
SAUDIA		1	25	187
KUWAIT			84	212
INDIEN	21	175	163	959
THAIL	30	110	216	954
INDONE	5	38	261	1345
MALAYS	25	106	357	1702
SINGAP	26	256	246	1884
CHINA	263	916	2258	5894
REPKOR	1	24	85	1101
JAPAN	57	483	381	3948
TAIWAN	11	191	440	3995
HONGK	4	30	76	653
AUSTRL	21	230	226	1673
NEUSEE	3	17	81	324
N ERM	11	66	58	412

Wichtigste Ursprungs- und Bestimmungs-Laender	SEPTEMBER 2000		JAN./SEP. 2000	
	dt = 100kg	1000 DM	dt = 100kg	1000 DM
8466 93 15				
TEIL MASCH WA 84561010 9100 9910 9930				
EINF	63*	7926*	1136*	54793*
EV			63	47
LV			216	162
PV			2	423
AUS LG				114
EU	6	185	63	2744
NIEDL		32	5	1371
G BRIT		133	20	987
OESTER	6	20	23	268
SCHWZ	9	57	129	1309
UNGARN		3	310	169
USA	59	7413	493	48833
JAPAN	2	223	18	1346
AUSF	92*	2028*	908*	23500*
LV			196	68
PV			5	1299
EU	10	208	70	3806
FRANKR	1	96	5	768
NIEDL	1	14	7	390
ITAL		24	7	572
G BRIT		5	4	235
OESTER	6	29	43	1626
SCHWZ	15	928	206	8748
TSCHE			44	1516
UNGARN			196	203
RUSSLD			1	110
SAMBIA			13	138
USA	62	770	182	3943
URUGU			1	340
A EMIR			2	99
CHINA			145	2664
JAPAN		45	4	931
HONGK				101
8466 93 17				
TEILE ZUBEHOER F APPARATE WA 84569950				
EINF	13*	37*	137*	2322*
EU				13
TUERK			65	243
USA		7	15	1824
AUSF	*	49*	13*	772*
EU		29	3	609
NIEDL		29	3	548
8466 93 95				
TEIL ZUBEHOER F AND MASCH POS 8456-61				
EINF	27966*	54022*	238413*	449008*
EV	3	166	25	829
LV	27	594	474	6459
PV		15	335	483
AUS LG	32	12	424	426
EU	6709	12770	57952	107341
FRANKR	1635	2125	15001	22357
NIEDL	2397	2792	7080	7821
ITAL	357	1878	10250	27238
G BRIT	740	1422	6632	20643
DAENM	15	128	159	1547
PORTUG	73	156	209	763
SPAN	221	192	10199	6090
SCHWED	52	916	549	3897
FINNL	2	21	119	841
OESTER	991	3014	7186	13866
BELGI	25	122	545	2094
LIECHT	1	29	342	382
SCHWZ	2568	17582	21514	132702
TUERK	1301	552	6407	4229
POLEN	3003	1905	35512	20977
TSCHE	7455	5797	52322	38530
SLOWAK	1770	1377	17468	11825
UNGARN	1450	1177	10650	10851
RUMAEN	1131	441	7961	3551
BULGAR	312	216	2690	1892
UKRAIN			1152	687
SLOWEN	250	273	1942	4022
KROAT	189	657	4119	7286
JUGOSL			786	385
USA	310	4375	2287	38814
KANADA	2	586	55	5094
BRASIL	549	360	2352	3789
INDIEN	4	11	182	554
THAIL	3	13	41	336
SINGAP	3	45	103	336
CHINA	274	188	3658	2435
REPKOR	59	187	506	2574
JAPAN	475	4858	6428	44657
TAIWAN	89	333	1392	3980
AUSTRL	2	16	65	553
AUSF	11472*	58273*	121884*	654117*
EV	3	99	119	1734
LV	121	1002	5276	7417
PV	30	571	393	5363
EU	4902	24651	37464	264940
FRANKR	1014	5791	7491	67952
NIEDL	734	1294	2872	14450
ITAL	348	3582	5165	48102
G BRIT	1941	4886	9975	39704
IRLAND	2	44	93	1214
DAENM	59	492	623	6408
GRIECH	11	49	96	574

Wichtigste Ursprungs- und Bestimmungs-Länder	SEPTEMBER 2000		JAN./SEP. 2000	
	dt = 100kg	1000 DM	dt = 100kg	1000 DM
PORTUG	15	290	335	4647
SPAN	73	1328	1392	13280
SCHWED	81	812	1664	15391
FINNL	61	386	294	3467
OESTER	481	4595	5855	37744
BELGI	75	931	1446	11244
LUXEMB	7	71	143	753
NORWEG	49	96	120	832
LIECHT			82	223
SCHWZ	2776	7545	25655	74566
TUERK	244	1460	893	4629
LITAU	119	445	136	649
POLEN	541	1673	10084	17069
TSCHE	886	2211	9348	25082
SLOWAK	64	340	1287	5242
UNGARN	31	726	2661	13987
RUMAEN		26	922	3845
BULGAR			213	596
UKRAIN	18	32	98	463
RUSSLD	90	112	1220	3573
SLOWEN	6	79	581	1413
KROAT	233	271	3239	4273
B HERZ			126	159
JUGOSL	8	121	92	349
ALGER	1	30	22	363
AEGYPT	24	101	243	368
S AFR		28	61	1111
USA	626	6824	14333	116437
KANADA	19	513	286	4620
MEXIKO	154	1862	1530	10025
VENEZU	213	222	214	300
BRASIL	334	3251	4867	44570
CHILE			40	189
URUGU	9	292	53	1265
ARGENT	3	179	246	1610
IRAN	5	210	402	1922
ISRAEL	7	95	94	1559
SAUDIA	13	424	64	906
A EMIR	1	76	42	347
INDIEN	25	511	918	8533
BANGLA	42	364	148	842
SRILAN			7	194
THAIL	1	23	217	374
MALAYS	15	95	136	847
SINGAP	7	201	1069	4343
PHILIP			32	155
CHINA	68	1395	484	10506
REPKOR	1	198	327	4489
JAPAN	54	761	688	7903
TAIWAN	39	261	264	1780
HONGK	8	152	137	1045
AUSTRL	10	184	286	2701
8466 94 10				
TEIL ZUB F MASCHINE WA 84622105 2905				
EINF	453*	742*	5949*	9630*
LV		36		363
EU	88	356	789	4253
NIEDL	88	339	781	3811
BELGI			2	253
SCHWZ	1	20	281	1134
TSCHE	319	59	4283	1847
USA		12	64	264
PHILIP			1	83
AUSTRL	3	252	25	1496
AUSF	151*	666*	2284*	11091*
LV		28		370
EU	88	246	878	3013
NIEDL	88	231	869	2718
SCHWZ	30	250	389	1990
POLEN			187	317
UNGARN			56	176
USA	10	63	247	2461
MEXIKO	2	5	12	320
BRASIL			71	1001
MALAYS	3	8	18	200
CHINA			17	342
REPKOR	4	12	267	334
JAPAN	1	5	8	112
8466 94 90				
TEIL ZUBEHOER F AND MASCH POS 8462/63				
EINF	23142*	25054*	262726*	299951*
EV		12	59	409
LV	1437	1102	2248	4414
PV			8	128
AUS LG		2	40	103
EU	1372	3723	53110	63447
FRANKR	94	432	27333	13064
NIEDL	21	124	4022	4395
ITAL	353	1462	7642	18227
G BRIT	35	369	939	8588
DAENM	32	109	182	1385
PORTUG	26	132	111	676
SPAN	82	201	3092	2352
SCHWED	52	160	670	1375
FINNL	9	92	71	981
OESTER	41	264	1148	5998
BELGI	432	308	6011	5805
LUXEMB	194	63	1811	687
NORWEG	31	36	314	826
LIECHT	6	14	141	327
SCHWZ	1338	7161	13872	76749
TUERK	42	94	1093	1440
ESTLD		25	3	400
POLEN	1027	633	12370	6992
TSCHE	9103	4258	68383	33804
SLOWAK	1377	796	8875	6377
UNGARN	631	211	2879	1988

Wichtigste Ursprungs- und Bestimmungs-Länder	SEPTEMBER 2000		JAN./SEP. 2000	
	dt = 100kg	1000 DM	dt = 100kg	1000 DM
RUMAEN	2574	1006	10736	3978
BULGAR	12	5	492	205
UKRAIN			249	318
SLOWEN	2630	858	22357	6995
KROAT		1	191	486
USA	262	3240	1742	22702
KANADA	2	34	117	550
MEXIKO	1073	398	1077	481
BRASIL	897	804	60360	52476
INDIEN		38	241	2124
THAIL		12	14	123
CHINA	559	239	1263	937
REPKOR	3	58	449	899
JAPAN	150	1146	1450	13030
TAIWAN	17	48	336	1042
HONGK	5	8	183	423
AUSF	15999*	54733*	121440*	447310*
EV			263	1069
LV		23	646	2226
PV	2	515	430	2278
EU	4307	13429	50908	170391
FRANKR	664	3769	7875	30340
NIEDL	1863	1190	8938	16852
ITAL	268	1732	14872	46251
G BRIT	621	1532	3234	14189
IRLAND	3	106	85	1298
DAENM	41	215	678	3436
GRIECH	2	39	238	964
PORTUG	131	1020	263	2677
SPAN	172	1341	2393	12257
SCHWED	107	388	2282	8418
FINNL	27	271	236	2098
OESTER	200	1320	3980	18852
BELGI	90	464	4056	11792
LUXEMB	101	42	1808	967
NORWEG	28	136	982	2382
LIECHT	18	184	455	4545
SCHWZ	1016	3046	7116	22841
TUERK	702	2416	6137	8735
POLEN	168	1200	2827	7859
TSCHE	1766	2582	10028	16763
SLOWAK	506	917	2694	6038
UNGARN	177	869	1486	6155
RUMAEN	88	60	791	1120
BULGAR	2	11	30	125
UKRAIN	2	23	895	512
BELARS	366	142	430	657
RUSSLD	27	353	744	3081
SLOWEN	26	297	477	2820
MAROKK	63	1065	84	1620
ALGER	1	28	55	442
TUNES	7	125	143	1168
LIBYEN	10	29	66	1612
AEGYPT	179	194	319	1349
KENIA	2	12	58	122
S AFR	12	127	412	3159
USA	1430	7006	14596	75905
KANADA	60	445	2298	5561
MEXIKO	688	4007	2756	16227
PANAMA			3	168
VENEZU	10	107	77	685
PERU		20	13	326
BRASIL	458	4572	3548	21250
CHILE	4	39	70	600
URUGU	1	16	12	272
ARGENT	7	24	151	870
SYRIEN	4	15	10	883
IRAN	6	39	99	1788
ISRAEL	64	127	191	910
SAUDIA	153	829	838	4385
A EMIR	6	22	196	798
INDIEN	19	358	462	3334
THAIL	15	106	334	830
VIETN	2	11	8	147
INDONE	24	165	64	471
MALAYS	328	643	738	3298
SINGAP	6	163	148	1287
PHILIP	8	48	56	460
CHINA	2406	6142	3766	19325
REPKOR	95	565	614	4240
JAPAN	418	588	1631	9885
TAIWAN	38	204	239	2368
HONGK	77	388	258	1637
AUSTRL	65	254	178	1226
NEUSEE	73	200	142	578
N ERM	12	59	130	611
8467 11 10				
HANDGEF ROTIER DRUCKLUFTWKZG METALLB				
EINF	361*	3657*	3944*	34940*
EV			1	2
LV	2	29	2	70
PV			1	58
AUS LG		6	3	54
EU	43	1022	459	11724
FRANKR	3	106	56	1393
NIEDL	4	31	34	424
ITAL	14	61	88	1229
G BRIT	17	705	178	7429
IRLAND	2	54	10	312
SCHWED		41	11	506
OESTER	3	4	76	100
SCHWZ	4	98	44	925
USA	20	912	265	6072
JAPAN	146	1076	1558	10291
TAIWAN	144	455	1589	5363
AUSF	79*	1763*	715*	15009*
PV			3	54
EU	44	856	415	7141
FRANKR	11	116	132	1521
NIEDL	5	86	45	833

Wichtigste Ursprungs- und Bestimmungs-Länder	SEPTEMBER 2000		JAN./SEP. 2000	
	dt = 100kg	1000 DM	dt = 100kg	1000 DM
ITAL	5	65	51	1027
SPAN	6	273	34	801
SCHWED	1	47	15	418
OESTER	3	63	35	811
BELGI		37	12	534
LUXEMB	6	52	32	271
SCHWZ	4	102	45	1331
TUERK		13	9	271
POLEN	8	157	55	731
UNGARN	1	26	18	569
UKRAIN	9	95	16	206
RUSSLD	1	22	7	477
KROAT		5	6	242
LIBYEN			14	99
USA	4	214	26	896
BRASIL	1	15	10	417
IRAN			1	116
JAPAN		24	2	251
8467 11 90				
AND HANDGEF ROTIER DRUCKLUFTWERKZEUG				
EINF	511*	5750*	6801*	46838*
LV				11
AUS LG			2	66
EU	80	3400	813	19241
NIEDL		2	32	301
ITAL	14	72	142	1189
SCHWED	60	3229	356	15804
OESTER	3	18	84	426
BELGI	1	20	162	969
SCHWZ	45	435	290	2749
TSCHE	8	63	84	876
USA	48	666	343	7532
CHINA	1	2	200	309
JAPAN	59	493	561	5717
TAIWAN	265	613	4421	9761
AUSTRL			10	114
AUSF	308*	4322*	2126*	32371*
EU	185	2473	1364	16881
FRANKR	27	443	274	2768
NIEDL	9	167	94	1336
ITAL	40	421	259	3064
G BRIT	7	132	69	1661
IRLAND	8	119	14	367
DAENM	27	335	128	1133
PORTUG	3	54	32	350
SPAN	14	155	105	1212
SCHWED	5	264	50	1649
FINNL	3	70	21	464
OESTER	22	160	179	1744
BELGI	2	37	30	582
LUXEMB	17	72	97	436
SCHWZ	4	104	31	661
TUERK	1	25	51	511
POLEN	2	48	41	586
TSCHE	50	204	143	940
UNGARN	8	80	55	1072
UKRAIN	1	8	5	131
RUSSLD	3	214	45	929
USA	17	445	140	5717
VENEZU			13	133
BRASIL	6	87	25	668
IRAN		9	13	291
SINGAP		39	1	219
CHINA	1	94	7	360
JAPAN	5	177	30	624
8467 19 00				
AND HANDGEFUEHRTE DRUCKLUFTWERKZEUGE				
EINF	328*	3159*	4208*	30796*
LV		7		15
PV			1	22
AUS LG		1		8
EU	116	936	832	7369
FRANKR	19	336	81	800
ITAL	62	366	369	3908
DAENM	12	65	65	349
SCHWED		5	130	1188
OESTER	17	88	132	548
BELGI			43	170
SCHWZ	9	205	99	1306
SLOWAK	26	67	95	530
USA	29	737	334	6481
INDONE			12	227
CHINA			855	1170
JAPAN	35	705	448	6857
TAIWAN	110	488	1372	6477
AUSF	423*	6931*	3341*	45722*
PV			88	151
EU	229	3958	1410	17831
FRANKR	43	945	266	3808
NIEDL	13	349	130	2580
ITAL	33	413	173	1849
G BRIT	59	870	224	2399
DAENM	7	151	30	534
PORTUG	7	92	42	456
SPAN	26	629	96	1499
SCHWED	9	125	187	854
FINNL	8	164	50	584
OESTER	15	339	128	2177
BELGI	7	161	56	812
NORWEG	5	92	52	986
SCHWZ	11	190	172	2300
TUERK	13	209	49	805
POLEN	11	153	207	2657
TSCHE	7	146	80	1032
UNGARN	5	145	58	1133

Wichtigste Ursprungs- und Bestimmungs-Laender	SEPTEMBER 2000		JAN./SEP. 2000	
	dt = 100kg	1000 DM	dt = 100kg	1000 DM
RUSSLD	14	246	65	1033
LIBYEN			32	237
AEGYPT			26	207
S AFR	3	56	26	461
USA	76	905	611	9769
KANADA	4	77	33	645
MEXIKO		5	23	574
BRASIL	7	151	27	734
IRAN		1	16	256
CHINA	2	24	148	643
AUSTRL	7	94	36	528
8467 81 00				
HANDGEF KETTENSAEG M NICHTEL MOTOR				
EINF	594*	2227*	6552*	25958*
EV	275	651	1653	6226
AUS LG	15	83	285	1512
EU	51	197	506	2914
FRANKR			79	166
ITAL	51	197	130	483
SCHWED			296	2254
USA	532	1965	5821	21767
JAPAN	6	39	157	933
AUSF	8235*	50578*	60837*	356107*
EINSCHL. 8467 91 00				
EV	479	4036	4769	39732
EU	3394	22170	22213	147865
FRANKR	1250	8524	9429	67479
NIEDL	297	765	1745	6775
ITAL	431	2994	2432	16205
G BRIT	227	1825	1409	10609
IRLAND	25	171	167	1075
DAENM	12	66	216	1202
GRIECH	103	686	541	3392
PORTUG	9	52	86	495
SPAN	437	3096	1836	12729
SCHWED	197	1056	1449	7585
FINNL	89	565	688	3956
OESTER	191	1396	985	7264
BELGI	126	973	1227	9063
NORWEG	13	78	25	154
SCHWZ	70	589	980	8502
TUERK	283	1643	1036	5803
ESTLD	15	110	66	417
LETTLD	21	135	152	1505
LITAU	25	167	99	612
POLEN	548	3429	2117	13237
TSCHE	159	1091	467	3029
SLOWAK	40	320	153	987
UNGARN	254	1396	919	4798
RUMAEN	133	680	510	2657
BULGAR	40	231	206	1004
UKRAIN	21	150	109	614
BELARS	4	27	94	522
RUSSLD	157	795	579	3255
SLOWEN	72	437	196	1135
KROAT	105	702	540	3311
B HERZ	14	93	246	1511
JUGOSL	97	578	379	2352
MAZED		3	116	783
ALGER			17	174
GUINEA			73	365
SIER L	1	6	16	138
LIBERI			113	881
COTEIV			174	1228
GHANA	29	153	449	2804
NIGERI	140	769	1043	5611
GABUN	29	180	196	947
KENIA	1	6	28	211
S AFR	65	374	430	2261
USA	1105	5679	11821	59283
KANADA	50	262	615	4425
MEXIKO	20	60	208	916
GUATEM	30	151	182	578
COSTA	5	26	56	253
KOLUMB	55	305	477	1905
VENEZU	144	722	436	2180
GUYANA	8	22	58	224
ECUAD		1	103	586
PERU		2	322	1726
BRASIL	21	99	471	2237
CHILE	1	8	80	349
ARGENT	4	14	143	607
ZYPERN	11	70	39	225
INDONE		1	504	2442
MALAYS	220	1266	1688	8480
SINGAP	212	1716	4277	17655
PHILIP	41	297	522	2360
REPKOR	86	477	534	3547
JAPAN	273	1797	1235	9194
TAIWAN	7	42	177	974
HONGK	3	16	59	301
AUSTRL	86	523	1937	12184
NEUSEE	38	225	502	3224
8467 89 00				
AND HANDGEF WERKZEUGE M NICHTEL MOTOR				
EINF	446*	2562*	14859*	83434*
EV	68	172	5102	13261
LV				16
PV			1	17
AUS LG	136	598	955	4140
EU	95	871	1495	8880
FRANKR	1	8	373	875
NIEDL	4	28	170	1052
ITAL	10	76	218	931
SCHWED	9	93	130	761
OESTER	70	645	557	4969
SCHWZ		18	10	177
POLEN	8	5	120	268
UNGARN			351	289
USA	178	961	9846	29670
BRASIL	18	77	821	3523
INDIEN			22	108
JAPAN	130	569	1835	9561
AUSTRL			68	263
AUSF	3171*	22209*	46316*	280368*
PV				11
EU	1603	11110	29005	161827
FRANKR	289	1975	8713	50766
NIEDL	112	1060	5737	19107
ITAL	223	1212	2290	12698
G BRIT	480	3295	4678	32417
IRLAND	32	212	550	3407
GRIECH	5	43	484	2569
PORTUG	5	21	61	380
SPAN	231	1686	2142	14065
SCHWED	37	231	1185	6567
FINNL	40	253	397	2301
OESTER	49	374	1011	5959
BELGI	97	710	1678	11012
NORWEG	8	61	64	580
SCHWZ	26	193	535	4259
TUERK	12	166	465	3971
ESTLD	2	14	54	342
LETTLD	3	10	47	266
POLEN	12	118	1230	7902
TSCHE	39	198	636	3645
SLOWAK	1	12	298	1642
UNGARN	16	85	641	3664
RUMAEN	10	49	107	693
UKRAIN	6	40	29	228
MOLDAU			4	229
RUSSLD	12	89	305	1557
SLOWEN	5	27	335	1778
KROAT	9	50	467	2744
B HERZ	2	14	41	236
JUGOSL	2	7	116	691
LIBYEN			4	130
GHANA			12	109
MAURIT	22	107	63	302
S AFR	50	296	483	2838
USA	777	5615	6212	45933
KANADA	87	557	1282	8240
MEXIKO	29	186	115	799
COSTA	9	107	57	392
TRINID	55	326	82	488
KOLUMB	45	265	168	1026
VENEZU	70	363	270	1494
BRASIL	3	66	139	1233
CHILE		4	64	366
URUGU			65	309
ARGENT	61	380	207	1480
IRAN	7	55	33	195
ISRAEL	3	17	68	596
INDIEN			15	260
MALAYS	4	29	140	932
SINGAP	16	184	156	1558
PHILIP	1	4	130	661
CHINA	1	43	95	779
REPKOR	9	57	77	661
JAPAN	27	263	294	3105
TAIWAN	1	20	46	449
HONGK	16	237	52	706
AUSTRL	36	230	738	4950
NEUSEE	18	111	161	1034
8467 91 00				
TEILE F HANDGEFUEHRTE KETTENSAEGEN				
EINF	469*	1341*	6849*	15062*
EV	1	7	25	190
AUS LG	7	51	248	617
EU	22	95	691	1264
ITAL	7	31	97	515
G BRIT	3	27	476	331
SCHWED			16	167
SCHWZ	4	54	42	535
USA	235	632	3416	7176
KANADA	43	118	660	1467
BRASIL	83	217	1035	2469
JAPAN	8	69	141	595
TAIWAN			83	184
AUSTRL	11	26	200	407
AUSFUHR UNTER 8467 81 00				
8467 92 00				
TEILE V HANDGEF DRUCKLUFTWERKZEUGEN				
EINF	338*	3276*	3253*	29641*
EV	4	2	6	14
AUS LG	4	5	9	105
EU	76	1298	1210	11900
FRANKR	4	62	53	582
NIEDL	1	7	186	760
ITAL	17	122	195	1547
G BRIT	25	216	201	3253
DAENM	6	59	78	359
SCHWED	16	706	170	3826
FINNL	3	56	22	346
OESTER	1	18	202	272
BELGI	3	43	51	665
SCHWZ	15	440	156	3137
POLEN	45	149	391	1175
TSCHE	25	124	200	865
SLOWAK	4	67	85	946
USA	30	526	265	6343
CHINA			2	451
JAPAN	12	318	92	2158
TAIWAN	88	203	558	1353
SCHIFF			3	86
AUSF	154*	2473*	1046*	21858*
EU	106	1394	575	11100
FRANKR	21	284	115	2068
NIEDL	8	172	75	1570
ITAL	13	94	68	1085
G BRIT	13	194	55	1222
SPAN	22	143	72	714
SCHWED	4	90	36	1071
OESTER	8	146	69	1296
BELGI	4	107	28	889
SCHWZ	10	125	59	1008
TUERK	1	26	10	313
POLEN	5	106	51	975
TSCHE	2	84	19	432
SLOWAK	2	29	36	512
UNGARN	2	49	22	564
JUGOSL		4	1	91
USA	9	276	111	3417
8467 99 00				
TEILE V HANDGEF WERKZG M NICHTEL MOT				
EINF	535*	2262*	8900*	26308*
EV	1	20	98	555
LV				10
AUS LG	3	11	38	211
EU	148	509	2733	6482
FRANKR	49	341	685	3312
ITAL	83	96	1118	1448
G BRIT		5	18	381
SCHWED		3	74	378
BELGI			470	401
SCHWZ	14	104	54	405
KROAT	58	97	301	497
USA	204	806	4352	12144
JAPAN	89	699	979	5945
TAIWAN	3	4	96	198
AUSF	561*	3892*	5994*	37867*
LV				11
PV			10	44
EU	140	1044	1587	11327
FRANKR	39	339	473	3767
NIEDL	5	26	101	992
ITAL	11	69	92	615
G BRIT	28	220	245	1938
SPAN	20	120	188	962
SCHWED	3	20	109	482
OESTER	7	63	99	628
BELGI	19	122	189	1267
SCHWZ	6	48	52	434
POLEN	10	64	221	1016
TSCHE	14	96	117	661
UNGARN	7	64	98	556
KROAT	1	4	74	354
USA	329	2169	2911	17751
KANADA	9	65	79	544
MEXIKO	1	8	4	189
BRASIL	11	35	361	1241
THAIL			30	169
SINGAP		2	72	603
JAPAN	4	21	50	513
AUSTRL	4	26	42	317
8468 10 00				
HANDAPP U -GER (BRENNER) AUTOGEN LOET				
EINF	54*	353*	753*	3189*
LV		22		22
EU	6	86	344	1332
FRANKR		5	5	126
ITAL	5	54	263	651
SCHWZ	3	41	63	403
TAIWAN	42	173	122	700
AUSF	128*	774*	1490*	9144*
EU	29	249	805	4736
FRANKR	1	11	124	821
NIEDL	9	69	170	1060
ITAL	1	3	70	567
SCHWED		4	15	314
OESTER	15	101	262	1098
BELGI	2	21	73	484
SCHWZ	18	84	134	660
POLEN	16	61	115	581
TSCHE	5	33	53	290
KROAT		2	12	158
IRAN			6	100
8468 20 00				
AND AUTOGENMASCH -APP GER Z LOET USW				
EINF	433*	570*	2525*	3941*
EU	367	363	1392	1845
FRANKR		6	38	141
NIEDL	1	6	117	259
G BRIT	364	322	1199	1059
IRLAND	2	29	24	381
TSCHE			81	92
MEXIKO			80	570
CHINA	39	120	850	1084
AUSF	926*	5403*	7319*	42538*

Wichtigste Ursprungs- und Bestimmungs-Laender	SEPTEMBER 2000 dt = 100kg	SEPTEMBER 2000 1000 DM	JAN./SEP. 2000 dt = 100kg	JAN./SEP. 2000 1000 DM
PV			1	4
EU	92	736	1741	11128
FRANKR	31	162	360	2464
NIEDL	20	146	77	335
ITAL	4	25	422	3043
G BRIT		2	49	442
DAENM	3	62	160	1182
GRIECH	5	3	38	179
SPAN			113	856
SCHWED	26	327	145	789
FINNL		4	146	1042
OESTER		5	228	754
NORWEG	40	220	92	551
SCHWZ	17	111	142	980
TUERK	2	8	393	2506
POLEN	53	216	485	1674
TSCHE	2	29	261	1644
SLOWAK			50	322
UNGARN	51	250	205	1127
RUMAEN	27	40	95	710
RUSSLD			46	627
SLOWEN	28	143	28	143
KROAT	120	560	1292	7999
S AFR			104	972
USA			516	2284
KANADA		8	40	208
MEXIKO	156	501	304	1566
BRASIL	62	336	167	1502
ARGENT			39	178
IRAN	26	316	131	792
KUWAIT	34	263	34	263
A EMIR			26	324
MALAYS			44	234
CHINA	61	350	469	1588
REPKOR	113	1078	301	2056
TAIWAN			25	361
AUSTRL	30	121	30	121
8468 80 00				
MASCH APP Z AUTOGEN OBERFLAECHHAERTEN				
EINF	49*	130*	468*	2337*
LV				6
PV			1	5
EU			30	445
ITAL			19	78
FINNL			6	340
SCHWZ	2	18	91	672
POLEN	41	82	46	90
SLOWAK			128	456
REPKOR			100	348
AUSF	*	*	172*	2405*
TSCHE			9	84
RUSSLD			25	183
USA			132	2082
8468 90 00				
TEILE V MASCH APP Z AUTOGEN LOET USW				
EINF	774*	1460*	10280*	18184*
LV		16		36
PV				6
AUS LG			11	7
EU	67	352	4807	9484
FRANKR	2	8	133	1372
NIEDL	3	45	84	404
ITAL	3	41	2784	3398
G BRIT	3	25	1021	2237
SPAN	48	168	748	1829
SCHWZ	9	173	112	927
TUERK			394	258
TSCHE	561	670	3237	3072
UNGARN	70	76	603	816
USA	4	46	148	1380
KANADA			15	274
ISRAEL			1	118
REPKOR			319	723
JAPAN	4	12	21	328
AUSF	521*	2231*	3867*	27231*
LV			50	31
EU	87	792	1560	13285
FRANKR	12	169	169	1865
NIEDL	8	84	184	2146
ITAL	1	39	89	799
G BRIT	3	44	271	1317
DAENM	1	29	17	460
GRIECH	6	2	27	231
SPAN	1	32	30	730
SCHWED	4	92	86	1461
FINNL	1	29	61	828
OESTER	10	90	267	1635
BELGI	39	140	234	1380
LUXEMB	1	16	73	246
SCHWZ	127	101	374	1072
POLEN	1	32	105	404
TSCHE	3	63	387	1722
SLOWAK			26	226
UNGARN	9	52	106	358
USBEK			7	139
SLOWEN	86	66	381	416
KROAT	154	420	271	1329
USA	7	178	161	2033
KANADA			15	379
MEXIKO			5	153
BRASIL	4	70	7	359
ARGENT	9	122	9	132
PHILIP			73	804
CHINA	1	56	66	1298
REPKOR		44		296
TAIWAN			12	377
8469 11 00				
TEXTVERARBEITUNGSMASCHINEN				
	STUECK		STUECK	
EINF	420*	124*	6387*	2495*
GEW DT	6		260	
PV			2	50
AUS LG			759	484
EU			1719	609
G BRIT			1719	609
USA			1756	929
MALAYS	416	122	2772	816
AUSTRL			100	76
AUSF	2*	1*	5*	7*
EU	2	1	4	3
8469 12 00				
SCHREIBAUTOMATEN				
	STUECK		STUECK	
EINF	2751*	149*	112468*	6273*
GEW DT	7		367	
AUS LG	63	37	1192	649
EU	6	2	112	84
TSCHE			1141	214
PHILIP			52160	2893
CHINA	2553	79	50464	2080
REPKOR	59	39	731	393
JAPAN	123	29	7606	587
AUSF	5951*	327*	71216*	4606*
GEW DT	44		438	
EU	62	20	3449	1327
NIEDL	48	14	1077	411
BELGI			1738	633
BULGAR			16550	601
UKRAIN	571	89	2374	381
RUSSLD	5023	196	41796	1603
A EMIR			500	113
8469 20 00				
AND ELEKTRISCHE SCHREIBMASCHINEN				
	STUECK		STUECK	
EINF	5899*	716*	80593*	10052*
GEW DT	257		3830	
LV			5	79
AUS LG	261	49	1951	457
EU	2930	399	37161	4375
G BRIT	2856	352	36945	4270
TSCHE			1915	359
USA	6	4	164	111
MEXIKO	63	24	5092	1389
JORDAN			5	79
INDIEN	2698	262	30366	2952
INDONE	132	18	3768	549
CHINA	66	7	2091	229
AUSF	872*	272*	8471*	2259*
GEW DT	53		539	
EV	5	79	13	205
EU	45	24	1488	484
TUERK			458	171
POLEN	466	94	2393	465
TSCHE			1630	260
JORDAN	5	79	96	216
JAPAN			100	82
8469 30 00				
ANDERE NICHTELEKTR SCHREIBMASCHINE				
	STUECK		STUECK	
EINF	748*	109*	4386*	523*
GEW DT	58		270	
AUS LG	98	16	811	106
CHINA	717	99	3357	375
AUSF	211*	56*	1611*	488*
GEW DT	16		135	
EU	6	1	386	121
8470 10 00				
ELEKTRON RECHMASCH BATTERIEBETR USW				
	100 ST		100 ST	
EINF	10363*	15515*	124712*	159256*
GEW DT	1732		23374	
PV			150	79
AUS LG	67	38	3665	1886
EU	160	5636	12322	49990
FRANKR	70	4979	2203	30854
NIEDL	46	81	3570	5472
ITAL			27	204
G BRIT	19	558	338	8906
IRLAND			28	1623
PORTUG	24	15	5808	2679
BELGI		3	326	233
USA	20	143	251	2151
THAIL	18	33	1125	1266
INDONE			296	1048
MALAYS	187	965	2849	7583
CHINA	9670	8312	101248	90954
JAPAN	5	36	78	426
TAIWAN	21	19	320	2434
HONGK	271	244	5832	2951
AUSF	2148*	3023*	18410*	22437*
GEW DT	288		3607	
EV	1	4	6	9
PV			79	40
EU	1524	2048	11446	15372
FRANKR	74	52	1911	1048
NIEDL	165	404	1157	1865
ITAL	174	198	1466	1755
G BRIT	153	134	1540	1809
SPAN	252	196	1189	787
SCHWED	6	5	303	191
OESTER	416	985	2020	5890
BELGI	8	6	496	1098
NORWEG	33	144	43	151
SCHWZ	114	198	883	1509
TUERK	26	140	77	364
POLEN	53	110	692	612
TSCHE	102	92	737	569
UNGARN	82	36	1012	663
BELARS	2	4	81	168
RUSSLD	3	2	299	227
SLOWEN	90	94	492	422
S AFR			11	275
USA			228	241
A EMIR		1	37	111
JAPAN			194	206
HONGK	2	2	1428	701
8470 21 00				
AND ELEKTRON RECHENMASCH DRUCKENDE				
	STUECK		STUECK	
EINF	19746*	849*	372557*	20087*
GEW DT	211		5161	
AUS LG	916	57	14980	905
EU	4461	1	6203	165
SCHWZ			4	93
THAIL	2020	187	35492	2659
MALAYS	1392	120	22226	1726
CHINA	11773	533	302595	15025
JAPAN			2628	236
TAIWAN	100	8	3248	166
AUSF	2300*	499*	40008*	8702*
GEW DT	88		1135	
EU	683	203	20921	7113
FRANKR	262	11	6295	3645
ITAL	108	154	962	633
PORTUG			181	584
SPAN	24	2	630	112
BELGI	31	9	2288	1023
UNGARN	601	41	8968	407
TUNES			20	139
AUSTRL	13	136	13	136
8470 29 00				
AND ELEKTRON RECHMASCH NICHTDRUCK				
	STUECK		STUECK	
EINF	87516*	1178*	478353*	5490*
GEW DT	226		1017	
EV			1	7
PV			2	5
AUS LG			5353	24
EU	7	2	2020	20
USA	252	59	1641	146
CHINA	79558	1030	416954	3377
TAIWAN	2000	20	5638	1331
HONGK	5647	28	46723	435
AUSF	851*	26*	83707*	1050*
GEW DT	1		146	
EV			322	6
EU	851	26	79972	496
SCHWZ			128	293
8470 30 00				
AND RECHENMASCHINEN				
	STUECK		STUECK	
EINF	55*	2*	2456*	416*
GEW DT			8	
PV			4	41
JAPAN			495	316

Wichtigste Ursprungs- und Bestimmungs-Laender	SEPTEMBER 2000		JAN./SEP. 2000	
	dt - 100kg	1000 DM	dt - 100kg	1000 DM
AUSF	*	*	1287*	312*
GEW DT			9	
EU			842	246
FRANKR			739	245
8470 40 00				
ABRECHNUNGSMASCHINEN				
	STUECK		STUECK	
EINF	2*	1*	36*	41*
AUS LG	2	1	26	15
EU			2	1
AUSF	*	*	167*	123*
GEW DT			23	
EU			114	52
8470 50 00				
REGISTRIERKASSEN				
	STUECK		STUECK	
EINF	8457*	11273*	105030*	78016*
GEW DT	972		11040	
LV			1	4
AUS LG	859	445	14490	7460
EU	670	1325	6539	14172
FRANKR	1	10	180	457
ITAL			106	349
IRLAND	45	157	703	2262
SPAN	611	1124	5121	10732
SCHWZ	5	5	655	251
POLEN	56	169	479	914
USA	30	150	1993	4057
MALAYS	839	390	21012	5225
SINGAP	2647	6229	9009	18399
CHINA	403	163	5697	2117
REPKOR	1370	766	29738	11946
JAPAN	681	628	21646	14235
TAIWAN	1754	1447	7927	6410
AUSF	4482*	5970*	41664*	43884*
GEW DT	544		4667	
EV			168	383
PV			27	55
EU	1213	1485	10189	11185
FRANKR	16	38	698	1129
NIEDL	180	420	632	1143
ITAL	8	23	1041	1025
G BRIT	59	178	793	1568
IRLAND			165	348
GRIECH	50	147	3203	2791
PORTUG	294	150	305	176
SPAN	369	214	1293	1199
OESTER	180	278	815	1115
NORWEG	214	533	762	1748
SCHWZ	279	501	1633	3153
TUERK			1027	3229
LETTLD			717	442
LITAU	28	72	85	177
POLEN	209	423	4742	5253
TSCHE	351	618	2193	2228
SLOWAK	2	5	283	458
UNGARN	23	84	714	1531
RUMAEN	9	119	8166	4273
BULGAR			88	264
RUSSLD	12	59	258	877
SLOWEN	11	54	1030	1100
KROAT	828	954	1328	1743
B HERZ	28	7	491	227
JUGOSL	700	415	3500	2125
USA	122	224	1908	2091
KANADA	376	142	1333	638
ARGENT			200	135
A EMIR			150	460
8470 90 00				
FRANKIERMA AEHNL MASCH M RECHENWER				
	STUECK		STUECK	
EINF	1759*	3886*	35061*	46509*
GEW DT	283		3802	
EV			4	24
AUS LG	38	9	924	646
EU	663	853	8619	11389
G BRIT	639	706	7882	10005
DAENM			131	318
SCHWED	20	91	82	401
FINNL			79	424
NORWEG	504	1744	2276	21220
SCHWZ	215	996	3026	6135
USA	310	267	9239	4724
JAPAN	42	11	946	657
AUSF	1184*	2325*	22970*	54758*
GEW DT	171		4675	
EU	997	1365	10285	19428
FRANKR	68	4	327	1771
NIEDL	332	242	1973	3105
ITAL	10	1	862	1599
G BRIT	105	160	1376	2367
DAENM	96	76	435	376
GRIECH	20	25	211	317

Wichtigste Ursprungs- und Bestimmungs-Laender	SEPTEMBER 2000		JAN./SEP. 2000	
	dt - 100kg	1000 DM	dt - 100kg	1000 DM
PORTUG	10	4	218	743
SCHWED			1032	1289
FINNL	11	3	136	156
OESTER	267	828	2286	5383
BELGI	71	13	1118	2160
NORWEG			221	1116
SCHWZ	39	396	432	4322
TUERK			18	134
POLEN	12	25	214	936
TSCHE	10	17	3465	388
UNGARN	8	14	983	2583
KROAT	51	95	120	221
TUNES			35	91
USA	21	210	2948	9213
KANADA			2166	1674
OMAN			96	874
CHINA	1	1	968	9475
REPKOR			9	302
JAPAN	15	20	262	685
HONGK			437	2356
AUSTRL	1	17	72	168
8471 10 10				
ANALOGE HYBRIDE DVA-MASCH ZIV LFZ				
	STUECK		STUECK	
EINF	1*	423*	24*	1324*
GEW DT			1	
EV			1	9
AUS LG			1	9
USA	1	423	15	1301
AUSF	*	*	283*	988*
GEW DT			7	
PV			1	100
EU			282	888
BELGI			280	887
RUSSLD			1	100
8471 10 90				
AND ANALOGE HYBRIDE DVA-MASCH				
	STUECK		STUECK	
EINF	605*	2500*	5351*	14841*
GEW DT	38		496	
EV			1	46
LV			15	127
PV			3	250
AUS LG	7	24	20	64
EU	12	66	74	221
SCHWZ	37	211	416	1061
LITAU			2	114
TSCHE	2	23	42	185
USA	345	1747	1627	9181
KANADA			131	185
ISRAEL	28	329	147	1762
TAIWAN	134	56	2269	1228
AUSF	22*	527*	597*	1561*
GEW DT	8		37	
EU	1	5	482	536
NIEDL			34	118
SCHWED			3	97
SCHWZ	10	68	84	242
SLOWAK			1	81
JAPAN	1	409	1	409
8471 30 00				
DIGITALE DVA-KOMPAKTEINHEITEN<10KG				
	STUECK		STUECK	
EINF	176726*	432992*	1477762*	3113924*
GEW DT	6530		48108	
EV			38	366
LV			20	88
PV			6	46
AUS LG	58	15	430	155
EU	40182	139080	283356	685883
FRANKR	1402	2219	15137	27981
NIEDL	5187	12626	69542	117700
ITAL	134	165	2476	1564
G BRIT	32158	119346	179618	497853
IRLAND	298	1682	6155	11100
DAENM	15	53	259	748
SPAN	34	71	163	382
SCHWED	79	238	476	1334
FINNL	1	3	1254	4004
OESTER	818	2490	7757	21986
BELGI	13	31	368	742
LUXEMB	34	130	63	251
NORWEG	5	24	135	646
SCHWZ	139	520	1232	3386
UNGARN	64	36	1426	3328
USA	3844	4474	43121	73801
KANADA	35	29	184	879
MEXIKO	24	50	112	442
ZYPERN	1	14	32	101
ISRAEL	722	1543	1043	2251
INDONE	940	79	53638	7025
MALAYS	1564	68	55107	3919
SINGAP	1368	775	17958	10800
PHILIP	180	76	2419	9522
CHINA	1644	163	27176	2087
REPKOR	1874	6937	5910	19691

Wichtigste Ursprungs- und Bestimmungs-Laender	SEPTEMBER 2000		JAN./SEP. 2000	
	dt - 100kg	1000 DM	dt - 100kg	1000 DM
JAPAN	35933	80550	409602	1021181
TAIWAN	87060	198156	570965	1266908
HONGK	27	27	2315	517
AUSTRL	5	31	1026	307
AUSF	93677*	311100*	923531*	2801324*
GEW DT	4829		48888	
EV	8	39	29	180
LV	5	27	16	113
PV	3	29	120	477
EU	83264	281412	809326	2478017
FRANKR	13830	44184	163560	485348
NIEDL	6614	19006	32075	88816
ITAL	7323	18207	98626	176007
G BRIT	24112	88706	260035	920285
IRLAND	529	2116	3249	11748
DAENM	4353	14051	23067	80748
GRIECH	2633	9618	16533	48350
PORTUG	1118	4176	28354	91499
SPAN	7637	22449	71114	197237
SCHWED	7378	30850	47923	172777
FINNL	3460	13760	21893	81725
OESTER	3280	10044	28765	79690
BELGI	1040	4127	11521	41897
LUXEMB	37	118	2610	2090
ISLAND	5	15	166	389
NORWEG	2732	8517	21373	71021
SCHWZ	1420	3803	28185	84203
MALTA			259	771
TUERK	109	485	1537	3453
ESTLD	40	119	376	1015
LETTLD	181	697	714	1864
LITAU	113	74	1460	1537
POLEN	2165	5776	23534	62318
TSCHE	803	1222	10385	22494
SLOWAK	357	954	2357	5047
UNGARN	466	1254	4037	11411
RUMAEN	4	25	2626	3930
BULGAR	81	194	694	1991
UKRAIN	44	150	321	1018
RUSSLD	325	876	3086	5161
GEORG			21	104
SLOWEN	321	953	1854	5258
KROAT	34	138	505	964
B HERZ	11	30	311	415
MAROKK	161	400	655	1894
TUNES			124	505
AEGYPT	16	127	76	520
ERITRE			25	90
S AFR	81	301	661	2664
USA	387	895	2651	7390
KANADA	1	3	122	765
COSTA	19	62	31	138
KOLUMB	2	23	52	371
BRASIL	3	68	94	1204
ARGENT	1	7	24	174
ISRAEL	191	837	803	3081
SAUDIA	12	71	71	431
KUWAIT	18	98	101	621
A EMIR	118	580	165	1052
INDONE	1	78	13	170
SINGAP	3	12	133	1683
CHINA	8	64	148	837
REPKOR	2	15	40	465
JAPAN	39	236	359	1492
TAIWAN	1	7	2778	8052
HONGK	3	23	159	858
AUSTRL	5	57	60	565
8471 41 10				
DIGITALE DVA-KOMPAKTEINH F ZIV LFZ				
	STUECK		STUECK	
EINF	2*	19*	17*	1091*
EV			1	45
AUS LG			1	45
USA	2	19	16	1087
AUSF	5*	150*	10*	246*
GEW DT	1		1	
EU	5	150	8	196
G BRIT	5	150	8	196
8471 41 90				
DIGITALE DVA-KOMPAKTEINHEITEN>10KG				
	STUECK		STUECK	
EINF	17388*	105518*	259253*	1274640*
GEW DT	3174		29997	
EV	1	5	17	199
LV			23	744
PV	2	5	4	95
AUS LG	7	15	144	686
EU	15594	59524	228053	437070
FRANKR	109	352	40320	17082
NIEDL	13511	32303	149258	211570
ITAL	4	31	225	5188
G BRIT	765	22778	5798	92785
IRLAND	619	2098	25030	89016
DAENM	5	99	423	1273
SCHWED	7	54	126	2682
OESTER	556	1740	6090	16029
BELGI	5	18	684	1063
NORWEG	4	23	53	248
SCHWZ	149	728	2436	5872
TUERK			139	158
TSCHE	2	22	684	907
RUMAEN	2	5	5	88
SLOWEN	15	5	846	316

Wichtigste Ursprungs- und Bestimmungs-Laender	SEPTEMBER 2000		JAN./SEP. 2000	
	dt - 100kg	1000 DM	dt - 100kg	1000 DM
USA	504	17294	5394	584400
KANADA	27	156	203	1163
ISRAEL	5	26030	231	219217
SINGAP	4	2	425	4048
CHINA	203	7	7314	304
REPKOR	24	19	198	565
JAPAN	39	249	7275	12196
TAIWAN	676	1278	5654	6605
HONGK	7	30	20	147
N ERM	1	1	19	93
AUSF	8911*	33077*	132299*	324343*
GEW DT	1390		18494	
EV			11	51
LV	2	30	19	363
PV	2	29	64	628
EU	3532	11541	87564	204938
FRANKR	417	1810	12246	28881
NIEDL	270	1323	3688	15848
ITAL	346	1198	4915	18988
G BRIT	313	1841	9528	32020
IRLAND	7	83	138	785
DAENM	38	167	1287	6769
GRIECH	6	30	220	3815
PORTUG	10	75	438	2992
SPAN	118	414	4349	10211
SCHWED	100	360	1133	5410
FINNL	26	114	264	1845
OESTER	1828	4186	47383	72181
BELGI	44	199	1066	4729
LUXEMB	12	82	912	467
NORWEG	210	183	402	1486
LIECHT	8	29	32	621
SCHWZ	1108	6393	6844	28428
MALTA	100	93	261	441
TUERK	20	229	113	4121
LITAU	131	44	472	289
POLEN	144	577	800	3123
TSCHE	239	258	3356	4027
UNGARN	130	330	1140	2156
RUMAEN	109	43	6355	3490
BULGAR	47	65	624	1077
ALBAN	21	37	344	222
UKRAIN	387	291	1946	1138
BELARS	60	59	60	185
RUSSLD	568	926	2410	4868
KASACH	8	77	22	185
SLOWEN	84	169	426	927
KROAT	3	55	1389	2838
B HERZ	138	118	344	640
JUGOSL	216	210	2103	628
TUNES	1	7	541	683
AEGYPT	4	38	146	229
NIGERI	3	23	41	160
S AFR	4	30	199	1897
USA	277	2996	5362	23632
KANADA	14	2335	131	3252
MEXIKO	3	27	50	1156
BRASIL	16	178	184	935
ARGENT	2	17	50	260
SYRIEN			3	128
IRAN	35	593	128	1041
ISRAEL	1	10	32	354
SAUDIA	1	5	126	1015
KUWAIT	11	56	46	293
A EMIR	5	52	113	380
JEMEN			94	320
INDIEN	1000	95	4256	1976
THAIL	4	16	135	417
INDONE	4	68	27	268
MALAYS	4	5	99	726
SINGAP	6	57	76	573
PHILIP	4	1722	30	1869
CHINA	43	597	434	3061
REPKOR	10	189	215	1432
JAPAN	17	974	331	3375
TAIWAN	8	223	928	3888
HONGK	17	98	448	1729
AUSTRL	12	486	73	962
NEUSEE	46	129	94	288

8471 49 10

DIG DVA-SYSTEM F ZIV LUFTFAHRZEUGE

	STUECK		STUECK	
EINF	1*	48*	17*	13908*
GEW DT			2	
EV			1	262
LV			3	784
AUS LG			2	279
EU	1	48	11	13091
FRANKR	1	48	10	1053
NIEDL			1	12028
REPKOR			1	165
JAPAN			1	581
AUSF	*	*	125*	920*
GEW DT			5	
EV			1	188
LV			1	226
PV			2	115
USA			3	511
SINGAP			120	136
CHINA			1	258

8471 49 90

ANDERE DIGITALE DVA-SYSTEME

	STUECK		STUECK	
EINF	164446*	226895*	1043906*	1853626*
GEW DT	16230		125869	
EV	4	1	8	12
LV			5	32
PV			7	442
AUS LG	32	311	271	2889
EU	149269	206156	974302	1563835
FRANKR	3727	5621	19956	33537
NIEDL	591	3350	6695	50357
ITAL	100	97	691	776
G BRIT	144359	194183	837750	1176608
IRLAND	334	1870	106484	295120
DAENM	11	30	237	784
GRIECH	1	131	3	133
SCHWED			233	499
FINNL			144	1203
OESTER	142	868	2028	3491
BELGI	2	5	69	945
LUXEMB			1	260
NORWEG	2	12	382	1440
SCHWZ	721	4065	6842	27361
TUERK		3	103	231
POLEN	3	17	11475	11060
TSCHE	2497	2302	15916	18072
UNGARN	2	9	35	311
SLOWEN			40	1255
AEGYPT			18	138
USA	1458	11316	14662	154971
KANADA	19	95	185	2143
MEXIKO	2	17	57	288
ISRAEL	40	784	244	10221
THAIL			30	119
MALAYS	4	59	34	391
SINGAP	2	10	581	1469
CHINA	7	35	4029	395
JAPAN	38	1435	482	47192
TAIWAN	361	512	12687	9922
HONGK	1	1	764	1086
AUSTRL	2	8	50	717
AUSF	20970*	72645*	188262*	538071*
GEW DT	3413		33775	
EV	4	97	42	1692
LV	3	182	16	997
PV	17	86	29	487
EU	15022	39597	150760	323308
FRANKR	10353	24137	35787	84589
NIEDL	741	1179	44799	62011
ITAL	192	953	2624	11866
G BRIT	3076	5959	9822	30252
IRLAND	8	37	118	682
DAENM	50	372	4768	12820
GRIECH	18	385	134	1281
PORTUG	190	213	1487	2969
SPAN	238	2211	4469	15395
SCHWED	58	352	682	4363
FINNL	44	151	301	3219
OESTER	674	2029	24019	50440
BELGI	372	1596	19514	42374
LUXEMB	8	23	2236	1047
ISLAND			82	401
NORWEG	20	194	78	1245
LIECHT			58	296
SCHWZ	723	3633	5506	29246
TUERK	1024	2462	4100	5585
LETTLD	262	79	687	245
LITAU			283	347
POLEN	40	816	647	8005
TSCHE	36	319	1187	3457
SLOWAK	21	1008	891	2456
UNGARN	163	767	1010	3881
RUMAEN	526	514	3386	4523
BULGAR	65	193	752	944
UKRAIN			215	212
BELARS			557	457
RUSSLD	77	344	633	3679
ASERB			1	98
KASACH			253	932
USBEK			77	214
SLOWEN	37	606	537	2925
KROAT	129	313	1953	3024
B HERZ			264	460
JUGOSL			368	820
MAZED			289	494
MAROKK	36	308	91	553
ALGER	2	3	252	570
TUNES	358	1162	1553	4522
AEGYPT	97	919	776	3122
SUDAN	18	109	45	241
GHANA	8	623	235	1059
NIGERI	4	28	13	7425
S AFR	111	5276	401	23701
USA	353	3882	2153	23996
KANADA	185	1008	315	1958
MEXIKO	2	47	166	1804
COSTA			278	557
BAHAMA	7	32	192	353
KOLUMB	1	13	52	466
VENEZU	2	39	20	391
PERU			4	123
BRASIL	6	101	97	873
ARGENT	62	184	93	802
ZYPERN			89	206
LIBAN	60	123	97	251
SYRIEN			12	1637
IRAN			28	551
ISRAEL	31	587	169	1688
JORDAN			270	1595
SAUDIA	33	145	332	1276
KUWAIT			884	1802
BAHRAI			323	700
KATAR			11	140
A EMIR	200	532	823	2419
JEMEN			67	145
PAKIST	19	187	551	2956
INDIEN	2	18	89	2313
SRILAN			234	1017
NEPAL			40	86
INDONE	1	11	131	10698
MALAYS	3	46	16	1495
BRUNEI			7	214
SINGAP	8	336	78	1171
PHILIP	3	16	502	4816
MONGOL	14	84	64	439
CHINA	18	2727	200	8723
REPKOR	4	424	92	1903
JAPAN	11	847	332	4737
TAIWAN	2	703	73	1678
HONGK	63	975	467	10361
AUSTRL	4	89	76	787

8471 50 10

DIG VARBEINH OH 847141-49 ZIV LFZ

	STUECK		STUECK	
EINF	35*	4434*	135*	13352*
GEW DT	6		14	
PV			22	906
EU			10	2112
FRANKR			5	313
G BRIT			5	1799
USA	35	4434	122	11176
AUSF	10*	387*	209*	4559*
GEW DT	2		12	
PV			8	1006
EU	7	319	39	3355
FRANKR	4	97	17	2098
G BRIT	3	222	22	1257
USA			8	1006

8471 50 90

AND DIG VERARBEITEINH OH 847141-49

	STUECK		STUECK	
EINF	157238*	422372*	1793359*	3430056*
GEW DT	10490		86282	
EV			25	3535
LV	4	37	22	555
PV	1	45	10	193
AUS LG	55	271	1763	544
EU	64944	282751	578764	1993586
FRANKR	13805	54842	101948	332669
NIEDL	9092	8162	67581	88651
ITAL	14270	44184	83935	255942
G BRIT	24712	121468	271005	943715
IRLAND	1671	47141	23151	313476
DAENM	29	159	841	2450
PORTUG			49	151
SPAN	174	967	1205	2996
SCHWED	145	1682	884	6483
FINNL	16	79	1972	1933
OESTER	612	1334	17658	21684
BELGI	328	2406	8036	22511
LUXEMB	90	327	246	887
ISLAND			1	170
NORWEG	59	32	476	832
SCHWZ	401	1890	7295	19805
POLEN	11	51	416	213
TSCHE	10866	858	16257	4757
UNGARN	42	360	438	1456
USBEK			1	94
S AFR			36	407
USA	8566	68305	76370	602874
KANADA	1092	2638	11881	14698
MEXIKO	38	110	93	216
ISRAEL	276	581	541	2826
JORDAN			2	216
THAIL	27	24	6039	5676
MALAYS	440	170	12193	7306
SINGAP	9665	19859	59971	123184
PHILIP	11331	11290	287447	211653
CHINA	2834	2735	75350	31964
REPKOR	84	114	2855	2916
JAPAN	36213	23831	548846	353991
TAIWAN	9255	6032	62911	45163
HONGK	774	813	26622	4179
AUSTRL	31	95	5234	578
N ERM	30	2	168	164
AUSF	290434*	459055*	1659754*	3364772*
GEW DT	26990		185741	
EV	35	739	449	3701
LV			5	255
PV	125	72	300	6813
EU	245996	335843	1230156	2294613
FRANKR	45670	56780	170537	381752
NIEDL	7679	22017	117982	213871
ITAL	16517	30192	138212	248467
G BRIT	106105	110651	345816	580528
IRLAND	6210	10216	26917	83547
DAENM	6198	10348	37124	68378
GRIECH	6992	10182	16300	31113
PORTUG	2360	4001	16645	29848
SPAN	11748	16166	75828	137038
SCHWED	9216	17564	56115	131209
FINNL	2848	7847	16466	78962
OESTER	16209	29160	128587	236603
BELGI	6929	9642	61636	119628
LUXEMB	1315	1077	26291	17475
ISLAND	97	245	1944	3386
NORWEG	7400	10871	30895	59080
LIECHT			252	756
SCHWZ	10018	38802	98735	312396
FAROER	37	51	263	461
MALTA	69	470	553	1647
TUERK	878	2091	15651	34989

Wichtigste Ursprungs- und Bestimmungs-Laender	SEPTEMBER 2000		JAN./SEP. 2000	
	dt = 100kg	1000 DM	dt = 100kg	1000 DM
ESTLD	8	44	164	654
LETTLD	198	141	723	1324
LITAU	146	338	771	2917
POLEN	627	6881	15673	65489
TSCHE	609	3927	8825	32847
SLOWAK	458	1093	1071	7092
UNGARN	7750	6523	145883	78280
RUMAEN	97	569	2797	5854
BULGAR	9	242	845	3606
UKRAIN	7	34	373	1175
BELARS			102	1343
RUSSLD	1019	3317	8980	63264
GEORG			372	297
ARMEN			187	284
ASERB	125	162	206	936
KASACH	19	606	191	1070
TURKM	40	50	356	708
USBEK	1	48	366	571
SLOWEN	76	407	1085	5802
KROAT	1199	452	4860	5644
B HERZ	2	119	472	2055
JUGOSL			371	574
MAZED			84	554
MAROKK	4186	7647	12938	20519
ALGER	1083	2051	1257	2678
TUNES	1490	2527	6010	12291
AEGYPT	330	1220	1148	4356
SENEG	2	15	24	338
COTEIV	2	15	186	446
GHANA	2	15	262	498
NIGERI	3	22	35	323
AETHIO	2	32	131	225
ERITRE			50	94
KENIA	37	62	205	735
MAURIT	2	14	64	104
SIMBAB	6	17	450	625
S AFR	557	1613	5519	29869
NAMIB	10	53	88	593
BOTSU	1	10	27	399
USA	3490	13235	31745	136368
KANADA	25	504	586	4175
MEXIKO	70	416	535	3441
BERMUD	3	22	62	768
PANAMA	2	15	5	256
KOLUMB	5	39	143	581
VENEZU	1	5	60	249
PERU	3	126	18	200
BRASIL	42	191	223	1216
CHILE	5	71	111	656
ARGENT	2	15	2245	5358
ZYPERN	50	94	436	1548
LIBAN	3	22	31	232
IRAN	15	238	363	2703
ISRAEL	171	2265	4516	19087
JORDAN	125	62	291	373
SAUDIA	8	254	300	2346
KUWAIT	31	82	1466	2568
BAHRAI			178	445
A EMIR	22	328	1505	3507
OMAN			85	195
PAKIST	11	111	64	236
INDIEN	33	1022	1404	7110
SRILAN			170	435
THAIL	7	80	36	242
INDONE	1	9	508	1904
MALAYS	10	583	264	1704
SINGAP	311	158	1029	3289
PHILIP	23	355	240	3680
CHINA	490	1716	4181	10241
REPKOR	177	4423	1186	27444
JAPAN	605	3154	9819	42543
TAIWAN	22	268	580	4527
HONGK	7	145	653	2645
AUSTRL	21	197	437	5450
NEUSEE			52	796

8471 60 10

EIN- OD AUSGABEEINH F ZIV LUFTFZ

	STUECK		STUECK	
EINF	12*	147*	173*	1313*
GEW DT			10	
EV	1	15	21	409
AUS LG	1	15	21	409
EU	5	65	32	526
G BRIT	2	33	9	224
USA	7	82	60	744
AUSF	*	*	21*	192*
GEW DT			1	
PV			4	63
USA			20	181

8471 60 40

DRUCKER

	STUECK		STUECK	
EINF	971658*	419720*	8565842*	2977212*
GEW DT	58429		491476	
EV	4	1	17	127
LV	1	5	60	172
PV	9	5	9	5
AUS LG	42818	23440	375920	170407
EU	360334	181285	3063567	1155202
FRANKR	51007	32619	268358	185836
NIEDL	32201	27603	330231	256975
ITAL	1456	912	63066	17331
G BRIT	11566	14612	316474	130576
IRLAND	1519	296	29347	3448
DAENM	52	24	458	558
PORTUG	7	8	112	258
SPAN	229645	95480	1968509	532872
SCHWED	1390	1439	6823	8082
FINNL			1001	224
OESTER	31241	6035	38277	7934
BELGI	248	896	40688	11056
NORWEG	28	33	808	1041
SCHWZ	474	311	70574	3026
POLEN	63	63	5357	1133
TSCHE	96	96	1163	1372
UNGARN	125342	22489	855879	115810
RUSSLD	45	126	69	274
USA	91033	61810	1326636	476622
KANADA	40	37	284	348
MEXIKO	134	21	55197	19305
ISRAEL	10	16	935	546
INDIEN	563	134	18399	3263
THAIL	130761	22997	680222	105686
INDONE	5707	1950	305520	69095
MALAYS	92608	35577	505908	168235
SINGAP	84816	46248	673362	380833
PHILIP	3316	1148	70966	19222
CHINA	11958	4839	304623	88725
REPKOR	442	234	23514	10113
JAPAN	60824	39136	591800	358162
TAIWAN	2573	1061	4823	1929
HONGK	319	58	5642	1645
AUSF	446241*	234587*	3263139*	1739333*
GEW DT	38319		269128	
EV	131	269	715	1363
LV	3	5	14	34
PV	1	53	197	282
EU	359374	167011	2469185	1236656
FRANKR	58787	27378	484764	217298
NIEDL	39784	14222	294835	109080
ITAL	28341	15930	206710	142400
G BRIT	83276	37410	434214	230585
IRLAND	1841	1266	20769	10593
DAENM	12179	5008	93910	44515
GRIECH	4856	3042	35584	22464
PORTUG	18590	6013	93509	40975
SPAN	40891	16673	236582	110267
SCHWED	12495	8176	77067	46731
FINNL	5247	2641	30659	18566
OESTER	32373	16404	246905	119117
BELGI	20645	13796	211541	122285
LUXEMB	69	52	936	1980
ISLAND	603	201	1563	618
NORWEG	5145	1935	36390	15278
LIECHT			5	546
SCHWZ	12881	8622	124482	76637
MALTA	186	52	4367	2118
TUERK	3042	1903	18609	12939
ESTLD	326	78	4001	1546
LETTLD	484	192	4303	1849
LITAU	630	561	5074	2335
POLEN	7789	2776	95867	36008
TSCHE	3596	2790	35854	18146
SLOWAK	388	335	9554	4125
UNGARN	1869	1337	32747	14716
RUMAEN	1787	653	19334	6945
BULGAR	245	117	5046	1874
UKRAIN	2851	2010	13262	5950
MOLDAU	92	39	935	439
RUSSLD	17262	8988	99509	50709
GEORG	101	72	515	302
ARMEN	98	203	251	278
ASERB	249	163	658	390
KASACH	4	33	612	563
SLOWEN	397	177	3932	2532
KROAT	401	324	2677	2423
B HERZ	65	44	828	767
JUGOSL	74	58	1158	966
MAZED	13	15	987	680
MAROKK	397	228	1517	1878
ALGER	7	3	818	453
TUNES	594	472	2938	2002
LIBYEN			122	619
AEGYPT	55	94	18541	5615
NIGERI	4	43	3412	1150
MAURIT			652	295
S AFR	4164	2286	32897	15949
USA	1013	18739	8532	107562
KANADA	2	447	594	4722
MEXIKO	28	55	282	852
PANAMA			9000	5254
VENEZU	14	21	288	430
BRASIL	1642	359	27735	2451
CHILE	35	55	132	218
ARGENT	11	42	105	359
ZYPERN	3	15	2165	1274
LIBAN	267	127	733	783
SYRIEN	1	5	193	126
IRAN	36	247	2373	1171
ISRAEL	5027	1823	57905	20822
WJ GAZ	34	35	1520	525
JORDAN	62	143	1157	634
SAUDIA	2438	1494	46337	14024
KUWAIT	85	108	3419	1821
BAHRAI	7	32	1135	513
KATAR	27	31	622	447
A EMIR	3496	1338	15988	7825
OMAN	76	59	632	353
JEMEN			83	207
INDIEN	22	342	1016	2982
THAIL	55	280	5007	664
INDONE			295	573
MALAYS	50	28	320	1098
SINGAP	255	510	8412	8865
PHILIP	27	62	293	487
CHINA	537	1117	1956	5980
REPKOR	5	127	432	942
JAPAN	4691	721	5547	3212
TAIWAN	170	256	849	2801
HONGK	680	1659	3158	8119
AUSTRL	11	183	519	2426

8471 60 50

TASTATUREN

	STUECK		STUECK	
EINF	795819*	22354*	8864464*	213618*
GEW DT	7001		71901	
EV			1095	160
LV			44	5
PV	47	12	3248	355
AUS LG	66163	654	618921	5637
EU	278343	11186	2663580	96721
FRANKR	9356	390	44890	2181
NIEDL	181561	7622	1829085	67367
ITAL	73	5	315470	4812
G BRIT	51384	1273	185656	6612
IRLAND	29499	1689	240353	13002
DAENM	4959	70	21777	598
SCHWED	264	63	1146	798
FINNL			17557	295
OESTER	240	26	2409	429
BELGI	1003	46	5060	573
SCHWZ	9645	506	127510	4629
TSCHE	106234	1643	1372815	22057
UNGARN	30281	433	284912	5376
SLOWEN	675	93	7857	646
USA	6837	652	51010	6425
MEXIKO	1434	100	15600	966
THAIL	21919	861	285673	6109
INDONE	410	18	3499	933
MALAYS	56612	711	462053	6200
SINGAP	11863	985	108209	7111
CHINA	205015	3157	2898760	37619
REPKOR	7838	279	61282	1264
JAPAN	12580	364	112760	3596
TAIWAN	46350	1291	388530	10591
HONGK	28	1	54610	2604
AUSF	575988*	19502*	3853476*	167422*
GEW DT	6915		44565	
EV	18	9	233	44
PV	4	9	8289	113
EU	541956	16074	2994304	97454
FRANKR	65912	1609	450478	11878
NIEDL	295416	7357	1147726	32643
ITAL	63814	1323	364371	7233
G BRIT	36201	1879	281314	14362
IRLAND	8353	397	47563	2852
DAENM	5288	170	23793	1130
GRIECH	3675	137	16924	752
PORTUG	5201	154	110645	1626
SPAN	9000	452	194132	3834
SCHWED	5838	481	62276	4626
FINNL	2021	123	17401	1148
OESTER	25835	1518	176545	10891
BELGI	14543	468	128595	4346
NORWEG	70	12	7493	923
SCHWZ	2694	329	53523	5025
TUERK	5005	72	17619	789
POLEN	2998	48	107155	1722
TSCHE	1841	65	81518	2189
SLOWAK	99	20	624	104
UNGARN	5401	112	67374	1884
RUSSLD	150	48	10755	493
SLOWEN	7	9	27313	689
USA	7282	941	348200	42411
KANADA	165	627	1811	1778
ZYPERN			172	167
ISRAEL	2128	434	13777	2774
INDIEN			3018	129
MALAYS			1587	307
SINGAP	139	38	11540	2100
CHINA	3	28	634	613
JAPAN	12	78	5966	596
TAIWAN	35	89	1161	418
HONGK	195	21	20084	1464
AUSTRL	336	121	9897	853

8471 60 90

ANDERE EIN- ODER AUSGABEEINHEITEN

	STUECK		STUECK	
EINF	2237573*	488041*	17965336*	4049863*
GEW DT	131565		1146081	
EV	18	1154	288	8298
LV	19	69	92	529
PV	17	231	358	566
AUS LG	31946	3693	452446	68641
EU	319794	63385	4015036	589546
FRANKR	30121	7466	142612	60208
NIEDL	195681	27248	2293635	227369
ITAL	1640	1046	18099	19642
G BRIT	35406	16023	379800	127152
IRLAND	48329	1717	1040493	38143
DAENM	123	356	5438	3570
GRIECH	3	40	13	151
PORTUG	40	13	326	203
SPAN	196	294	2644	2190
SCHWED	121	115	1393	1281
FINNL	4955	6684	53764	52731
OESTER	2845	1314	45776	20132
BELGI	333	1065	30832	26744
NORWEG	481	1483	8274	16387
SCHWZ	1992	1508	20505	11617
TUERK	491	112	2213	563
POLEN	114	42	935	417
TSCHE	8843	1742	41426	2251
UNGARN	3207	1931	24705	11151
BULGAR			3227	2727
SLOWEN	4	16	5579	193
S AFR	42	39	3211	560
USA	60682	38977	462092	318254

Wichtigste Ursprungs- und Bestimmungs-Laender	SEPTEMBER 2000		JAN./SEP. 2000	
	dt = 100kg	1000 DM	dt = 100kg	1000 DM
KANADA	80	489	17553	2597
MEXIKO	9602	3642	101680	22765
ISRAEL	276	103	2293	906
A EMIR	7	4	132	140
THAIL	17979	7775	146002	51892
INDONE	1250	298	116239	26834
MALAYS	373207	38248	1892269	243775
SINGAP	64878	20139	347326	131476
PHILIP	22491	3759	146075	49643
CHINA	841835	100998	5945333	746285
DV KOR	38	20	28101	698
REPKOR	116113	60541	1022546	460847
JAPAN	53229	65876	600959	653432
TAIWAN	336334	76664	2832958	679129
HONGK	4557	103	171944	12576
AUSTRL	11	17	5553	560
N ERM	6	3	333	1527
AUSF	847588*	210261*	5485429*	1572885*
GEW DT	56250		411940	
EV	121	123	1207	1898
LV	6	146	24	501
PV	222	1056	2005	10989
EU	710308	151881	4355627	1092728
FRANKR	139031	25394	600120	158970
NIEDL	58829	17132	456807	146905
ITAL	54690	14536	398059	112940
G BRIT	140316	32827	750415	221333
IRLAND	64988	2542	369051	18603
DAENM	14583	3980	95712	29044
GRIECH	14010	3605	60402	13568
PORTUG	34323	4761	127472	18960
SPAN	40070	7454	419358	57575
SCHWED	21376	5549	129162	47410
FINNL	12483	3363	83289	22228
OESTER	78446	19629	607749	171275
BELGI	36305	9890	239019	66842
LUXEMB	478	219	9012	7061
ISLAND	83	297	2612	1720
NORWEG	3093	1790	34064	16751
LIECHT			865	343
SCHWZ	11281	10149	112436	85461
MALTA	177	176	1315	504
TUERK	5520	731	88766	18002
ESTLD	83	28	1153	407
LETTLD	2034	164	6652	1561
LITAU	971	713	7777	2507
POLEN	19139	4595	154942	37429
TSCHE	9568	4067	73659	28074
SLOWAK	924	664	8137	3747
UNGARN	5203	1192	44565	16329
RUMAEN	2688	607	44259	4456
BULGAR	1035	241	11323	2883
ALBAN			1902	463
UKRAIN	6946	1187	39266	6630
BELARS			3242	877
MOLDAU	774	216	3704	922
RUSSLD	37656	10492	273497	89895
GEORG	239	42	1152	383
ARMEN			195	193
KASACH	6	20	1287	618
TURKM			36	132
USBEK	32	68	694	394
SLOWEN	1144	612	10156	4650
KROAT	3098	1272	22661	8043
B HERZ	60	15	1643	558
JUGOSL	1827	209	10151	1883
MAZED	15	70	5482	1785
MAROKK	3405	1004	9545	2711
ALGER	646	397	678	505
TUNES	1471	536	9780	3297
LIBYEN	1	4	46	156
AEGYPT	328	108	1374	1312
COTEIV	3	8	459	176
NIGERI	13	109	1156	406
R KONG			200	132
SIMBAB	16	4	457	141
S AFR	612	406	1654	3068
USA	3292	7468	29405	60565
KANADA	86	352	1986	1906
MEXIKO	18	110	366	1784
KOLUMB	7	13	203	1015
PERU	2	3	16	253
BRASIL	2181	937	4198	3666
CHILE	3	8	75	324
ARGENT	25	117	2423	2961
ZYPERN	2	4	2330	719
LIBAN	60	169	182	321
IRAN	54	79	604	488
ISRAEL	826	471	13185	4441
JORDAN	250	5	661	120
SAUDIA	46	78	650	918
A EMIR	20	94	2427	6542
OMAN			56	168
PAKIST			288	602
INDIEN	5123	202	6969	2087
NEPAL			2	87
THAIL	7	83	48	540
INDONE	2	10	246	495
MALAYS	33	97	438	1027
SINGAP	863	2018	4832	5821
PHILIP	42	129	195	581
CHINA	506	231	47835	8348
REPKOR	312	525	1882	3091
JAPAN	1050	1402	3580	9825
TAIWAN	59	365	3959	1959
HONGK	743	694	3116	4428
AUSTRL	259	321	1358	3080

8471 70 10

SPEICHEREINHEITEN F ZIV LUFTFAHRZ

	STUECK		STUECK	
EINF	6*	112*	40*	768*
LV			2	40

Wichtigste Ursprungs- und Bestimmungs-Laender	SEPTEMBER 2000		JAN./SEP. 2000	
	dt = 100kg	1000 DM	dt = 100kg	1000 DM
EU			1	1
USA	6	112	27	662
AUSF	*	*	4*	46*
PV			1	15

8471 70 40

ZENTRALSPEICHEREINHEITEN

	STUECK		STUECK	
EINF	1692*	1425*	88631*	29555*
GEW DT	19		667	
EV	8	403	15	585
LV	1	50	4	78
PV			2	4
AUS LG	9	420	58	674
EU	289	205	1181	1914
FRANKR	58	123	695	1769
OESTER	231	82	248	88
SCHWZ	98	43	1932	519
POLEN			118	204
USA	711	842	10551	12887
ISRAEL			73	753
MALAYS	207	83	37892	6925
SINGAP	2	1	8946	2709
CHINA			15916	795
JAPAN	3	18	3234	848
TAIWAN	331	150	4003	1266
AUSF	3146*	1280*	8486*	5738*
GEW DT	25		116	
LV			3	60
EU	30	15	350	588
DAENM	2	4	10	195
BELGI			8	220
SCHWZ	298	317	1929	1807
POLEN	1238	126	1480	202
TSCHE	1260	150	2807	523
UNGARN	3	148	105	214
KROAT	1	3	37	251
MAROKK	54	141	109	317
USA	22	52	284	613
SINGAP	105	93	105	93
REPKOR			4	104
JAPAN	28	179	189	356
HONGK			23	239

8471 70 51

PLATTENSPEICHEREINHEITEN OPTISCH

	STUECK		STUECK	
EINF	1286579*	178165*	11372402*	1536720*
GEW DT	12213		113019	
EV			400	95
LV	1	37	1	37
AUS LG	243822	14408	1513496	138836
EU	102111	17479	1390349	205832
FRANKR	8637	1022	155306	8179
NIEDL	62441	5909	689795	91659
ITAL	2467	934	24073	5164
G BRIT	14820	3864	292920	41186
IRLAND	2105	972	43836	10094
DAENM	89	13	19297	2526
GRIECH	19	5	1507	226
FINNL	10	1	2555	405
OESTER	266	88	5807	2461
BELGI	11041	4633	153758	43627
SCHWZ	78	21	1582	332
POLEN	1752	389	16537	1250
UNGARN	1928	589	18654	5624
SLOWEN			825	158
USA	5839	9245	411817	158414
ISRAEL	3	15	977	267
THAIL	37	12	2002	315
INDONE	61983	5860	623347	61696
MALAYS	231940	40586	1519329	246561
SINGAP	19413	4252	121868	20077
PHILIP	69410	8148	1787177	201189
CHINA	163850	14173	1648188	118779
DV KOR			1040	254
REPKOR	319660	37520	1016536	113364
JAPAN	238374	33478	1623654	312384
TAIWAN	65982	5623	1145979	83143
HONGK	3921	633	38147	4648
AUSF	445797*	89793*	4362892*	757839*
GEW DT	5716		49503	
EV	102	273	743	2723
LV			1	6
PV	1	44	2	88
EU	316240	71380	3206540	604693
FRANKR	56646	15955	690091	131285
NIEDL	25581	5525	658226	105142
ITAL	59853	11000	438279	74172
G BRIT	21542	7549	268864	74149
IRLAND	1584	609	6763	2582
DAENM	6387	1607	75258	17117
GRIECH	3570	824	42008	8432
PORTUG	7599	2599	38142	11730
SPAN	69848	13063	423984	73821
SCHWED	7712	2300	46527	12602
FINNL	19734	3662	69701	13919
OESTER	16779	4314	283860	55865
BELGI	19374	2268	156140	22177
LUXEMB	31	8	8797	2030
NORWEG	944	178	13332	2818
SCHWZ	6606	1088	73348	13448

Wichtigste Ursprungs- und Bestimmungs-Laender	SEPTEMBER 2000		JAN./SEP. 2000	
	dt = 100kg	1000 DM	dt = 100kg	1000 DM
MALTA	810	197	837	225
TUERK	13919	1884	55994	8819
LETTLD	7530	603	43360	3462
LITAU	3676	324	15925	1471
POLEN	9495	1566	95699	16814
TSCHE	8831	1108	95483	8935
SLOWAK	3151	265	23416	2265
UNGARN	7975	734	114370	11180
RUMAEN	2769	263	19753	1944
BULGAR	1824	186	27568	2340
UKRAIN	4470	212	34736	1994
RUSSLD	21114	1581	191623	15922
SLOWEN	2427	243	13518	1639
KROAT	2565	257	16769	1709
JUGOSL	765	68	7241	696
MAZED	25	7	3926	432
MAROKK			424	145
S AFR	35	61	3795	1310
USA	7475	3897	80990	21098
KANADA	1758	146	10881	1593
MEXIKO	2	8	257	140
BRASIL	8	45	6325	1097
LIBAN			1699	275
SYRIEN	4600	357	21672	1990
IRAN			8	100
ISRAEL	9162	1216	50275	7904
SAUDIA	17	21	3028	657
A EMIR	3754	570	8297	2310
SINGAP	100	30	8179	1675
PHILIP	108	20	13135	999
CHINA	75	440	579	2277
REPKOR	1361	126	41875	3984
JAPAN	458	59	26289	3070
TAIWAN	37	133	12774	3051
HONGK	10	204	2732	907

8471 70 53

FESTPLATTENSPEICHEREINHEITEN

	STUECK		STUECK	
EINF	885649*	355083*	11836709*	3099822*
GEW DT	7313		72326	
EV			3	425
LV			3	31
PV			15	7
AUS LG	86331	15167	473239	94705
EU	200738	101867	2176367	879020
FRANKR	11704	9677	60964	35495
NIEDL	118307	38890	1585215	464533
ITAL	652	2307	8748	18406
G BRIT	24083	28888	163937	202016
IRLAND	43544	21181	326683	146385
DAENM	533	375	7682	4716
SCHWED	49	40	799	731
FINNL			9307	1639
OESTER	1815	473	11922	4237
BELGI	8	21	936	729
NORWEG	32	40	511	1255
SCHWZ	77536	22057	473539	116144
TUERK	507	78	2783	623
POLEN	66	24	1065	243
TSCHE	198	51	5953	1082
UNGARN	116484	85638	2772681	845948
KROAT			996	152
MAZED			101	118
AEGYPT	97	90	104	98
SOMALI			5	79
S AFR	12	1	862	276
USA	82879	42555	601052	251964
KANADA	37	103	1789	816
MEXIKO	4	20	164	759
EL SAL	143	350	143	350
CHILE			31	82
ISRAEL	7	9	388	688
THAIL	10327	2980	172775	37789
INDONE			626	118
MALAYS	21685	5023	522744	112147
BRUNEI			423	80
SINGAP	242839	59891	1772595	506765
PHILIP	54186	16806	1044238	244623
CHINA	13218	4028	1429961	80483
DV KOR			951	233
REPKOR	25296	3726	152482	23830
JAPAN	31682	8501	534332	153310
TAIWAN	7488	1166	139718	26243
HONGK	81	12	19034	2270
AUSTRL	11	24	214	603
N ERM	37	12	6967	1238
AUSF	464833*	192816*	3713268*	1503505*
GEW DT	4251		33706	
EV	200	3834	3128	45551
LV	186	37	2269	995
PV			38	49
EU	345988	151946	2575262	1073331
FRANKR	63099	22165	424967	186062
NIEDL	31488	12045	330904	119702
ITAL	73130	18775	500546	152442
G BRIT	57790	40041	282404	184281
IRLAND	3170	1580	48690	15116
DAENM	4923	3176	40749	21614
GRIECH	10743	2431	44706	13297
PORTUG	2690	3377	21337	19872
SPAN	39272	12631	330080	95649
SCHWED	13191	6335	83024	35992
FINNL	10835	9565	81338	50107
OESTER	27831	9800	372075	120444
BELGI	6619	9383	88384	52053
LUXEMB	1206	542	16088	5700
ISLAND	119	138	792	840
NORWEG	1373	1236	16045	16010
LIECHT			21	118
SCHWZ	13904	7674	110565	66259
MALTA	58	183	461	1182
TUERK	6152	1526	77697	19219

Wichtigste Ursprungs- und Bestimmungs-Laender	SEPTEMBER 2000		JAN./SEP. 2000	
	dt - 100kg	1000 DM	dt - 100kg	1000 DM
ESTLD	8	13	3451	6702
LETTLD	364	146	12228	2627
LITAU	2276	432	10321	2751
POLEN	4906	3769	71359	37307
TSCHE	4357	1262	45955	19519
SLOWAK	42	144	2721	1519
UNGARN	6625	1868	95114	29239
RUMAEN	1265	201	9776	2345
BULGAR	64	45	4059	1295
UKRAIN	2719	460	19776	4619
BELARS			1596	421
RUSSLD	15856	3607	156932	34690
GEORG			1833	827
USBEK			462	88
SLOWEN	2019	555	11917	4603
KROAT	1633	415	11499	2856
JUGOSL	60	40	1061	386
MAROKK	171	214	1366	1005
AEGYPT			337	636
SENEG			27	181
NIGERI	10	5	60	366
KENIA			77	130
MOSAMB	8	12	64	134
SIMBAB			24	141
S AFR	259	757	13548	17198
USA	12067	6951	108411	57437
KANADA	559	390	10718	2930
MEXIKO			3850	859
BERMUD			47	208
BRASIL	651	180	5816	2393
ZYPERN	1384	216	14541	2527
SYRIEN	36	45	1486	317
IRAN			977	254
ISRAEL	6622	2993	26586	10830
SAUDIA	24	95	2593	1508
KUWAIT			209	309
KATAR			31	143
A EMIR	1228	267	37203	7820
INDIEN	14	25	214	491
THAIL	4	8	698	287
MALAYS	21294	1509	130712	28076
SINGAP	5147	1158	29831	8122
PHILIP	29	222	394	1480
CHINA	106	217	695	1182
REPKOR	10	37	8334	2940
JAPAN	3264	845	45919	12601
TAIWAN	1956	626	3640	2018
HONGK	4	25	20416	6174
AUSTRL	14	118	271	1043
NEUSEE	2	16	24	220
8471 70 59				
ANDERE PLATTENSPEICHEREINHEITEN				
	STUECK		STUECK	
EINF	903242*	48657*	7752139*	510051*
GEW DT	4198		36262	
LV	1	16	2	47
PV			1	63
AUS LG	257668	4832	1901326	35813
EU	44649	17980	336858	151143
FRANKR	241	111	10103	9859
NIEDL	35107	6300	266583	48221
ITAL	68	35	961	413
G BRIT	4507	739	36491	6011
IRLAND	93	9446	5089	82777
DAENM	115	15	4581	1160
SPAN	4	1	34	99
SCHWED	2	2	541	193
FINNL	1	1	4096	105
OESTER	4474	1250	5768	1639
BELGI	37	80	2460	556
UNGARN	82	20	2485	856
BULGAR			2404	253
USA	24379	6803	268683	133194
KANADA	11	26	1526	595
THAIL	250825	7081	2244816	46526
MALAYS	66678	3104	408917	20585
SINGAP	7245	267	156729	11167
PHILIP	350225	7824	2781961	61239
CHINA	92280	2727	1015846	37326
JAPAN	54137	2615	355250	33271
TAIWAN	1885	162	84420	4325
HONGK			77914	8545
AUSF	500687*	18365*	4430324*	180552*
GEW DT	2529		21854	
LV			101	30
PV			23	338
EU	355166	11705	3113971	121537
FRANKR	35222	2141	317369	21448
NIEDL	66562	1553	569514	15397
ITAL	106264	2925	771164	21256
G BRIT	25091	801	94712	4972
IRLAND	601	245	4407	1172
DAENM	4042	118	96328	3640
GRIECH	16756	351	111361	2397
PORTUG	3245	249	88482	2626
SPAN	29246	1008	405150	18642
SCHWED	8483	271	61328	2176
FINNL	17117	372	132347	3829
OESTER	10547	875	181506	13412
BELGI	31884	762	276907	10273
NORWEG	6403	130	35883	844
SCHWZ	8863	392	72499	5534
TUERK	3167	146	145347	3693
LETTLD	3010	62	48862	954
LITAU	2600	51	11638	321
POLEN	7093	203	96901	2696
TSCHE	8220	231	89997	3259
SLOWAK	5100	101	24314	495
UNGARN	5761	267	111667	4956
RUMAEN	812	19	9417	312
BULGAR	2840	82	32089	756
UKRAIN	1920	130	19209	471

Wichtigste Ursprungs- und Bestimmungs-Laender	SEPTEMBER 2000		JAN./SEP. 2000	
	dt - 100kg	1000 DM	dt - 100kg	1000 DM
RUSSLD	23409	1156	265386	9294
TURKM			4400	94
KROAT	1910	38	21763	440
NIGERI			30	77
USA	6580	2290	82640	10495
BRASIL			3942	301
SYRIEN	6050	116	9080	200
ISRAEL	32113	641	140885	2740
KATAR			5	1330
A EMIR	12060	229	52581	1234
INDIEN	7	11	75	347
CHINA	69	41	469	656
REPKOR			3751	800
JAPAN	7	30	5519	757
TAIWAN			7328	985
HONGK			7306	2652
8471 70 60				
BANDSPEICHEREINHEITEN				
	STUECK		STUECK	
EINF	76894*	84154*	537702*	655061*
GEW DT	2068		14947	
LV			2	318
PV			1	6
AUS LG	620	538	5114	4426
EU	15844	20836	171728	211647
FRANKR	791	1420	4536	8534
NIEDL	2081	785	14755	7124
ITAL	66	153	1064	1637
G BRIT	10649	15648	138055	173987
IRLAND	1830	2836	11768	17456
DAENM	28	65	464	1032
SPAN	2	1	39	298
SCHWED	32	30	258	412
OESTER	111	105	324	899
BELGI	254	91	462	263
NORWEG	4125	5213	34848	33634
SCHWZ	32	200	1643	5539
USA	14876	27425	223354	297576
KANADA	2	10	230	2133
MEXIKO	380	13244	1773	39044
ISRAEL			84	184
MALAYS	25813	10351	58367	22367
SINGAP	757	336	5016	2525
CHINA	62	78	459	357
REPKOR	5360	1277	5403	1287
JAPAN	2518	4106	18991	34563
TAIWAN	7096	1037	15279	3739
AUSF	18220*	46018*	163261*	371300*
GEW DT	926		7286	
EV	707	4984	3646	27445
LV			1	15
PV	3	78	56	441
EU	13621	37702	103832	243956
FRANKR	2366	4297	23968	39679
NIEDL	2677	4718	13776	26926
ITAL	1176	4044	8702	21605
G BRIT	3326	10843	23348	74638
IRLAND	109	653	1414	4260
DAENM	304	1181	1669	5960
GRIECH	149	500	2278	2437
PORTUG	100	807	567	2962
SPAN	309	1342	3097	9929
SCHWED	531	1235	3095	8224
FINNL	436	4190	2218	12994
OESTER	1348	2097	13954	19639
BELGI	654	1322	5058	13491
LUXEMB	136	473	688	1012
ISLAND	4	87	34	436
NORWEG	66	404	789	2763
LIECHT			10	134
SCHWZ	783	4450	8334	22471
MALTA	13	76	23	152
TUERK	419	222	1599	1950
ESTLD	2	21	32	496
POLEN	522	848	2366	6809
TSCHE	90	278	10127	4474
SLOWAK	2	23	35	232
UNGARN	76	545	759	2313
RUMAEN			108	215
RUSSLD	158	176	1265	2598
KROAT	108	35	748	201
B HERZ			52	225
MAROKK	211	149	415	599
KENIA	14	69	32	193
S AFR	162	410	1328	3955
USA	1420	1136	18060	34896
GROENL			124	490
MEXIKO	10	378	79	487
BRASIL	7	20	88	328
ISRAEL	142	230	1392	4185
SAUDIA	8	45	66	339
SINGAP	3	36	3054	13074
PHILIP	9	34	65	263
CHINA	17	68	153	418
JAPAN	5	85	6958	19058
TAIWAN	18	96	32	159
HONGK	1	3	37	422
AUSTRL	16	36	75	279
8471 70 90				
ANDERE SPEICHEREINHEITEN				
	STUECK		STUECK	
EINF	33604*	16036*	1395708*	172943*
GEW DT	242		9525	
LV			2	29
PV			3	55
AUS LG	22	12	817	642

Wichtigste Ursprungs- und Bestimmungs-Laender	SEPTEMBER 2000		JAN./SEP. 2000	
	dt - 100kg	1000 DM	dt - 100kg	1000 DM
EU	7052	1600	85160	29020
FRANKR	5	4	896	568
NIEDL	362	136	3845	1407
ITAL	6447	1341	73349	19195
G BRIT	5	9	2930	5999
IRLAND			57	327
DAENM	174	25	1233	221
SCHWED	1	5	1631	293
OESTER	10	24	190	464
BELGI	48	56	1022	832
NORWEG	40	21	1071	138
SCHWZ	280	200	5590	829
POLEN			415	95
TSCHE			458	306
UNGARN	5	2	4506	29788
RUMAEN			80	95
USA	21365	13467	145683	63988
KANADA	10	8	224	353
ISRAEL	171	15	1028	539
THAIL	61	24	32637	939
MALAYS	75	50	8562	1795
SINGAP	1183	55	55339	3857
PHILIP	10	2	3145	234
CHINA	3	1	853067	16121
JAPAN	607	128	13968	19161
TAIWAN	1083	108	99265	3406
HONGK	1828	315	74675	1891
AUSTRL	2	13	40	131
AUSF	13055*	4247*	433176*	65913*
GEW DT	195		4204	
LV			3	122
PV	3	5	39	16
EU	3660	1564	51000	20147
FRANKR	351	171	3892	1599
NIEDL	423	163	6280	2989
ITAL	48	37	4990	1375
G BRIT	148	90	4155	2513
IRLAND	2	1	546	631
DAENM	5	8	1614	765
GRIECH			1995	117
PORTUG	31	45	475	307
SPAN	386	39	2217	413
SCHWED	207	47	2402	691
FINNL	3	3	492	280
OESTER	1832	798	15956	5884
BELGI	198	78	5015	2722
LUXEMB	26	84	169	121
NORWEG	1603	62	7001	318
SCHWZ	551	229	10875	3204
TUERK	2060	152	32434	800
POLEN	3009	62	191055	4456
TSCHE	46	60	29467	886
UNGARN	4	50	10618	604
BULGAR			12934	267
RUSSLD	1192	22	23373	512
USA	728	1947	18152	29115
KANADA			497	313
INDIEN			3	132
SINGAP			1639	527
CHINA			8979	435
REPKOR			16612	2345
JAPAN			1203	345
HONGK			3755	185
AUSTRL	11	91	565	410
8471 80 00				
AND EINHEITEN V AUT DATENVERARBM				
	STUECK		STUECK	
EINF	560700*	181340*	4034920*	1298443*
GEW DT	4290		31508	
EV			146	82
LV			16	55
PV	1	5	192	221
AUS LG	4793	2898	23633	27662
EU	95790	37954	1195043	360170
FRANKR	28483	12957	541356	145181
NIEDL	6253	5322	61334	44148
ITAL	922	397	22798	5471
G BRIT	48054	10462	303397	72176
IRLAND	7038	5471	217206	68136
DAENM	359	177	4316	3405
SPAN	511	253	5813	2400
SCHWED	49	50	361	291
OESTER	3926	428	37116	7889
BELGI	195	2437	2027	11037
NORWEG	89	24	2485	1209
SCHWZ	749	657	19957	6770
TSCHE	324	46	6189	974
UNGARN	7127	3090	70827	19672
USA	36851	74101	262075	548989
KANADA	16590	2160	33490	10448
MEXIKO	2794	3097	42500	18169
KOLUMB	2500	323	2500	323
IRAN	22	31	231	324
ISRAEL	3615	14139	17749	41446
THAIL	30864	2883	328108	28110
MALAYS	1195	173	21550	4408
SINGAP	22643	4039	130925	30922
PHILIP	5140	842	5669	933
CHINA	89317	11613	484644	49081
REPKOR	5077	1065	46106	4169
JAPAN	3327	2108	44719	34807
TAIWAN	215386	20707	1150539	116747
HONGK	21464	2253	166902	17836
AUSTRL	52	9	164	484
AUSF	160883*	55234*	1356277*	521564*
GEW DT	1200		13736	
EV	36	1060	597	15110
LV			1	5
PV	148	154	1079	1312

Wichtigste Ursprungs- und Bestimmungs-Laender	SEPTEMBER 2000		JAN./SEP. 2000	
	dt - 100kg	1000 DM	dt - 100kg	1000 DM
EU	94713	30137	788194	294246
FRANKR	13907	3774	150180	48777
NIEDL	4781	1995	52520	19694
ITAL	21102	5416	177109	49105
G BRIT	9367	5296	87083	47185
IRLAND	3176	1323	22837	10089
DAENM	3827	946	8974	6508
GRIECH	1311	313	8624	2665
PORTUG	416	444	14547	6360
SPAN	21351	3747	109329	23703
SCHWED	2782	841	13152	6986
FINNL	1503	474	11614	7814
OESTER	9679	2851	100551	27781
BELGI	1786	2698	27432	36479
LUXEMB	25	19	3332	1130
NORWEG	933	349	10395	7086
SCHWZ	2661	2704	25334	29085
TUERK	417	145	5263	1708
ESTLD	3	7	370	964
LETTLD	21	44	4553	418
LITAU	3	19	61	162
POLEN	3559	1363	13301	9292
TSCHE	1727	693	23470	6599
SLOWAK	57	18	1523	441
UNGARN	32	109	5815	2320
RUMAEN	60	10	11615	583
UKRAIN	16	25	858	462
RUSSLD	1739	431	15787	12455
USBEK			879	254
SLOWEN	344	99	5263	922
MAROKK	4	14	1518	674
ALGER			78	191
S AFR	131	410	2839	4487
USA	44511	13994	251782	86268
KANADA	69	108	4207	1252
MEXIKO	13	209	2090	648
KOLUMB			60	118
VENEZU	10	20	366	200
BRASIL	778	193	951	456
ISRAEL	1078	163	4810	1849
SAUDIA			175	325
A EMIR	49	140	758	379
INDIEN	23	32	1426	770
THAIL	1	6	1098	239
MALAYS	1133	515	5569	3579
SINGAP	1026	310	15743	4863
CHINA	71	147	1086	1221
DV KOR			475	183
REPKOR	255	308	1119	1786
JAPAN	3041	1432	53111	19779
TAIWAN	240	214	57955	15350
HONGK	535	275	22085	5744
AUSTRL	1264	329	2707	1287
NEUSEE	1	4	294	134

8471 90 00

ANDERE DATENERFASSUNGSGERAETE

	STUECK		STUECK	
EINF	212184*	25697*	1399350*	207643*
GEW DT	1530		12664	
EV	10	73	22	267
LV			23	250
PV	72	22	929	286
AUS LG	1053	168	10673	2850
EU	5340	4283	142569	43842
FRANKR	155	511	23166	4823
NIEDL	1856	1624	16114	8581
ITAL	62	116	21328	5870
G BRIT	2106	515	11517	5979
IRLAND	38	42	1724	737
DAENM	58	227	1606	1623
SCHWED	74	84	1418	799
OESTER	930	906	62424	10913
BELGI	51	243	1735	2582
SCHWZ	1965	859	9312	6587
TUERK	4	3	2201	516
TSCHE	707	108	1461	488
UNGARN	796	211	15050	1060
RUSSLD			5400	436
SLOWEN			347	125
USA	27273	12095	200004	80811
KANADA	154	1653	2133	12679
BRASIL			209	201
ISRAEL	136	113	5105	4012
MALAYS	2584	190	10029	979
SINGAP	704	225	3825	651
PHILIP	825	384	4184	2094
CHINA	140364	1182	605795	6857
JAPAN	5657	1760	94619	30934
TAIWAN	11366	2374	172384	12055
HONGK	14181	192	114745	2300
AUSF	24598*	15856*	250167*	138754*
GEW DT	433		4483	
LV			4	77
PV	51	69	89	503
EU	9546	6448	159021	64214
FRANKR	969	397	16768	7678
NIEDL	843	581	13306	5676
ITAL	2251	904	57614	12039
G BRIT	1297	1438	11044	8399
IRLAND	184	62	610	1405
DAENM	571	122	2958	736
GRIECH	279	276	2852	721
PORTUG	61	328	1844	974
SPAN	899	295	10292	2697
SCHWED	263	484	2638	3997
FINNL	132	38	572	507
OESTER	1281	890	33932	6879
BELGI	472	600	2929	12095
LUXEMB	44	33	1662	411
NORWEG	65	132	1389	1714
SCHWZ	3526	1591	15211	11103
TUERK	216	110	1885	1585

Wichtigste Ursprungs- und Bestimmungs-Laender	SEPTEMBER 2000		JAN./SEP. 2000	
	dt - 100kg	1000 DM	dt - 100kg	1000 DM
POLEN	654	337	6489	3000
TSCHE	1571	792	10039	7713
SLOWAK	161	240	591	940
UNGARN	54	87	817	522
RUMAEN	96	135	1221	367
RUSSLD	21	316	3313	1637
KASACH	7	27	137	360
SLOWEN	1130	56	1235	274
TUNES			168	295
S AFR	60	69	319	601
USA	4267	2942	21171	28022
KANADA	519	641	1634	1495
BRASIL	86	404	411	765
CHILE			11	164
ISRAEL	14	45	373	455
SAUDIA	18	60	100	171
A EMIR	5	13	479	1261
PAKIST			7	107
INDIEN	31	237	283	404
MALAYS			270	477
SINGAP	16	42	840	688
PHILIP	8	13	226	302
CHINA	31	82	357	365
REPKOR	145	39	10652	512
JAPAN	1901	440	7834	4932
TAIWAN	258	219	880	1436
HONGK	60	143	129	700
AUSTRL	7	73	190	433

8472 10 00

VERVIELFAELTIGUNGSMASCHINEN

	STUECK		STUECK	
EINF	151*	727*	1167*	6778*
GEW DT	136		1064	
AUS LG	97	537	932	5660
EU			65	436
G BRIT			40	147
SPAN			25	289
JAPAN	151	727	1099	6339
AUSF	9*	57*	173*	1209*
GEW DT	10		166	
EU	4	25	129	917
FRANKR			18	116
SPAN			21	195
OESTER	1	2	79	543
RUSSLD	5	32	21	169

8472 20 00

ADRESSIER- U ADRESSENPRAEGEMASCH

	STUECK		STUECK	
EINF	4*	170*	9*	318*
GEW DT	7		55	
EU	4	170	8	227
FINNL	4	170	4	170
KANADA			1	88
AUSF	3*	11*	9*	24*

8472 30 00

BRIEFSORTIER- BRIEFFALTMASCH USW

	STUECK		STUECK	
EINF	2201*	3770*	7093*	34571*
GEW DT	478		3229	
AUS LG	1	7	66	472
EU	326	1846	3543	16857
FRANKR	3	19	464	2675
NIEDL	2	12	1671	5375
G BRIT	279	1215	1293	5848
SCHWED	41	590	104	2678
FINNL			1	120
NORWEG	1	450	1	450
SCHWZ	69	1061	566	11870
UKRAIN			10	398
USA	3	32	278	3634
CHINA	1400	83	1427	141
JAPAN	401	294	1261	1115
AUSF	420*	22253*	8230*	258990*
GEW DT	1218		13998	
EU	230	10684	4035	115311
FRANKR	86	4273	956	19454
NIEDL	11	68	385	8459
ITAL	36	1389	487	7962
G BRIT	38	1047	850	39690
IRLAND	1	405	53	653
DAENM	5	396	61	4311
GRIECH	3	32	25	898
PORTUG	1	434	42	3645
SPAN	3	928	88	9239
SCHWED	13	1087	95	7722
FINNL			7	571
OESTER	25	326	652	5891
BELGI	11	299	204	7103
NORWEG			163	514
SCHWZ	8	2213	93	29123
TUERK			15	6547
POLEN			14	1211
TSCHE			7	430
UNGARN			1	317
BULGAR	1	78	2	684
UKRAIN			2	151
KROAT	2	2277	11	16280

Wichtigste Ursprungs- und Bestimmungs-Laender	SEPTEMBER 2000		JAN./SEP. 2000	
	dt - 100kg	1000 DM	dt - 100kg	1000 DM
MAROKK			10	543
S AFR			19	1741
USA	152	2416	3087	29104
KANADA			167	835
GUATEM			2	176
EL SAL			3	119
NICARA			1	130
COSTA			1	148
PANAMA			4	99
BRASIL			16	18076
ZYPERN			1	315
LIBAN			1	448
A EMIR			1	86
SINGAP			7	1512
CHINA	8	653	370	25051
REPKOR	1	3400	2	4200
JAPAN			57	2133
HONGK	1	487	10	2116
AUSTRL			55	1177
F POLY			1	102

8472 90 10

GELDSORTIER- GELDZAEHLMASCH USW

	STUECK		STUECK	
EINF	979*	3002*	9665*	30083*
GEW DT	151		1891	
LV			2	21
PV			17	1812
AUS LG	467	1834	2978	9349
EU	1	20	241	2263
ITAL	1	20	34	1476
G BRIT			74	186
DAENM			128	494
SCHWZ	9	53	195	1200
RUSSLD			17	1812
USA	23	18	194	687
PHILIP	170	167	1347	1374
CHINA	120	81	2183	1548
REPKOR	1	1	236	350
JAPAN	640	2641	5033	20369
AUSF	170*	20954*	2065*	138945*
GEW DT	535		2956	
EV	9	201	15	255
LV			1	23
EU	88	13444	1403	61245
FRANKR	30	1435	138	3948
NIEDL			363	3646
ITAL	20	1638	181	6051
G BRIT	1	5	66	2413
IRLAND			35	7119
DAENM			3	4123
PORTUG			33	607
SPAN	3	9705	370	21809
SCHWED	34	661	69	930
OESTER			73	1853
BELGI			22	8545
NORWEG			28	4461
SCHWZ	3	112	117	832
TSCHE			8	413
SLOWAK	2	19	5	1299
UNGARN	1	106	22	889
BULGAR			2	2763
UKRAIN			2	3720
RUSSLD	1	61	5	672
B HERZ			3	590
JUGOSL	10	48	51	253
MAROKK			3	331
AEGYPT			1	2565
TANSAN	2	1558	2	1558
SAMBIA			10	655
S AFR			6	430
USA	49	1623	186	9070
KANADA			32	1064
BRASIL			12	1817
ARGENT			18	3142
A EMIR	1	184	2	194
INDIEN			4	140
THAIL	2	36	5	1328
SINGAP			2	4540
CHINA	4	3689	38	32811
REPKOR	3	50	4	796
HONGK			4	803

8472 90 30

BANKAUTOMATEN

	STUECK		STUECK	
EINF	450*	9094*	3005*	60344*
GEW DT	2024		12676	
AUS LG			2	66
EU	366	6567	2454	45057
ITAL	27	658	139	3300
G BRIT	338	5760	1871	37444
SCHWED	3	116	329	3084
OESTER			101	1168
SCHWZ	42	1699	177	5992
POLEN			29	381
USA	42	828	337	8904
AUSF	990*	27140*	9125*	236077*
GEW DT	5513		48981	
EU	569	14851	4763	113634
FRANKR	232	5784	677	15400
NIEDL	9	289	22	928
ITAL	152	3878	1846	29244
G BRIT			454	15577
IRLAND	5	123	49	1414

Wichtigste Ursprungs- und Bestimmungs-Laender	SEPTEMBER 2000		JAN./SEP. 2000	
	dt = 100kg	1000 DM	dt = 100kg	1000 DM
DAENM			15	904
GRIECH	56	1763	175	4995
PORTUG			64	1899
SPAN	60	1408	1110	33077
SCHWED	25	910	125	4722
FINNL			51	2050
OESTER	30	698	171	3327
NORWEG			32	2843
SCHWZ	5	252	125	7159
TUERK	1	84	146	4260
LITAU	43	1033	172	4239
POLEN	17	482	113	3158
TSCHE	5	145	40	917
SLOWAK	9	271	41	1313
RUMAEN	8	218	30	634
UKRAIN	24	599	40	986
BELARS	41	1948	41	1948
RUSSLD	3	93	87	1956
KASACH			95	2893
KROAT	2	57	52	1362
B HERZ			10	237
JUGOSL			14	495
MAZED			5	171
MAROKK			117	3404
ALGER			29	1265
TUNES			5	199
USA	18	503	787	11648
KANADA	144	3222	805	16509
MEXIKO			228	4910
COSTA			5	172
NL ANT	1	23	5	109
VENEZU	2	35	81	1556
GUYANA			3	81
A EMIR			5	225
PAKIST			8	134
SRILAN			17	384
THAIL	3	87	50	1357
INDONE			3	75
MALAYS	28	546	190	4033
SINGAP	2	48	6	145
PHILIP	2	43	82	2058
CHINA	1	6	78	2521
TAIWAN	15	248	85	1578
HONGK	45	2297	685	34705
AUSTRL			17	164
8472 90 80				
AND BUEROMASCHINEN U -APPARATE				
	DT		DT	
EINF	9368*	27527*	78939*	293959*
LV			7	875
PV	445	709	3719	12494
AUS LG	2094	7190	19229	81514
EU	501	1567	9549	54093
FRANKR	292	604	1572	4828
NIEDL	9	83	717	1862
ITAL	18	174	214	1674
G BRIT	6	90	346	2970
DAENM	2	14	99	1225
PORTUG	79	214	3171	7356
SPAN	4	56	47	269
SCHWED	22	33	314	778
OESTER	51	93	127	539
BELGI	18	206	2933	33178
SCHWZ	12	114	194	2806
TUERK	79	74	537	496
POLEN			25	87
TSCHE	353	386	3343	3698
UNGARN	172	137	1055	786
TUNES			5	423
USA	78	1014	2206	21129
KANADA			151	342
ISRAEL			14	442
INDIEN			109	110
THAIL	8	54	179	1070
MALAYS	114	1254	203	2151
SINGAP	104	1726	1120	18251
CHINA	5296	8627	32053	42801
REPKOR	3	11	527	1651
JAPAN	2524	12208	24879	136098
TAIWAN	81	222	2344	4942
HONGK	42	115	412	2413
AUSF	8479*	26956*	87824*	303665*
EV				12
PV		30	44	86
EU	4493	15307	43858	179505
FRANKR	852	2690	8136	31678
NIEDL	692	1669	7034	19758
ITAL	180	557	2951	14228
G BRIT	882	2051	7510	24808
IRLAND	16	41	228	1087
DAENM	193	456	1578	5921
GRIECH	65	141	702	2284
PORTUG	66	194	833	2541
SPAN	326	1482	3775	16209
SCHWED	258	796	2190	9968
FINNL	217	541	2018	5486
OESTER	261	829	1620	6080
BELGI	474	3832	5119	38962
LUXEMB	11	28	163	425
NORWEG	301	888	1663	4950
SCHWZ	300	1109	3915	16704
TUERK	186	541	1027	2858
LETTLD	18	52	121	364
POLEN	249	758	3848	7584
TSCHE	106	328	1018	2575
UNGARN	39	141	924	2073
RUMAEN	16	70	231	509
BULGAR	8	137	164	2185
UKRAIN	25	46	228	461
RUSSLD	256	487	1474	3996
ASERB			20	89
SLOWEN	19	50	229	611

Wichtigste Ursprungs- und Bestimmungs-Laender	SEPTEMBER 2000		JAN./SEP. 2000	
	dt = 100kg	1000 DM	dt = 100kg	1000 DM
B HERZ			186	525
ALGER			74	167
TUNES	8	24	180	442
LIBYEN		4	6	116
AEGYPT	126	278	437	1212
MADAG	3	7	36	176
S AFR	18	68	448	1590
USA	1051	2622	12783	31156
KANADA		16	200	834
MEXIKO	21	70	250	811
VENEZU	7	18	100	228
BRASIL	13	38	373	750
CHILE	26	54	171	382
ARGENT	8	19	192	502
LIBAN	6	13	114	276
SYRIEN	1	2	151	317
ISRAEL	163	691	1166	5596
JORDAN	43	92	262	558
SAUDIA	152	372	1334	3091
KUWAIT	19	66	174	514
KATAR		1	24	279
A EMIR	40	73	736	1812
OMAN	3	78	33	171
THAIL	36	86	270	1079
MALAYS	29	41	489	1163
SINGAP	60	173	928	3302
PHILIP	4	54	242	620
CHINA	34	56	367	808
REPKOR	12	35	185	681
JAPAN	165	321	2356	6191
TAIWAN	33	501	342	1326
HONGK	86	213	1103	3423
AUSTRL	33	101	1001	2539
NEUSEE	2	9	192	435
8473 10 11				
ZUSGES ELEKTRON SCHALTUNG WA 84691100				
EINF	*	*	1*	121*
EU				4
AUSF	*	*	*	23*
EU				6
8473 10 19				
AND ZUSGES ELEKTRON SCHALTUNG P8469				
EINF	*	11*	10*	638*
AUS LG			8	90
EU				19
PHILIP				313
JAPAN		1	8	109
AUSF	4*	117*	122*	1054*
EU		7	1	71
SLOWEN	3	88	13	365
ALGER			1	95
8473 10 90				
AND TEILE ZUBEHOER F MASCH POS 8469				
EINF	134*	700*	1187*	7581*
AUS LG		1	1	10
EU	18	173	232	2470
ITAL	13	89	97	1396
G BRIT	5	91	99	589
TSCHE	74	164	533	871
USA	4	57	36	918
PHILIP				81
CHINA	6	85	68	621
JAPAN	12	194	224	2218
AUSF	212*	1779*	3295*	22612*
PV				20
EU	52	768	1107	11312
FRANKR	17	167	456	2337
NIEDL	25	386	148	2092
ITAL		5	105	1641
G BRIT		6	183	1100
IRLAND	6	100	33	532
GRIECH			11	144
SPAN		1	19	1456
OESTER	4	70	57	890
BELGI		7	51	884
SCHWZ	6	71	153	837
POLEN	14	66	204	324
TSCHE	7	37	252	747
RUMAEN		2	6	284
RUSSLD	28	83	131	419
MAROKK	25	35	636	633
USA	20	484	192	4055
MEXIKO	42	43	229	348
ISRAEL			6	173
MALAYS	1	5	113	1514
JAPAN			1	86
8473 21 10				
ELEKTRON SCHALTG F UPOS 847010,21,29				
EINF	6*	192*	248*	3713*
PV			1	129
EU	1	156	8	1303
G BRIT	1	143	8	1181

Wichtigste Ursprungs- und Bestimmungs-Laender	SEPTEMBER 2000		JAN./SEP. 2000	
	dt = 100kg	1000 DM	dt = 100kg	1000 DM
TSCHE	5	30	200	1603
USA			1	228
TAIWAN			33	468
AUSF	35*	211*	251*	1873*
PV	29	151	161	921
EU		19		136
TSCHE	35	183	211	1263
USA			13	248
8473 21 90				
AND TEILE F MASCH UPOS 847010,21,29				
EINF	81*	212*	1078*	6311*
EV				4
EU	2	32	379	3566
FRANKR	1	11	10	139
ITAL			37	1053
G BRIT		3	53	330
FINNL			7	140
OESTER		1	239	1671
SCHWZ	1	22	33	358
POLEN	69	83	536	713
USA		1	57	1047
TAIWAN		2	7	152
AUSF	69*	998*	1868*	12100*
EU	4	95	909	6465
FRANKR		6	17	346
ITAL	1	12	870	5084
PORTUG		3	1	143
OESTER	1	11	8	482
SCHWZ	2	70	25	1091
POLEN	15	41	741	772
TSCHE	1	85	24	277
USBEK			2	364
KROAT	21	90	23	112
JUGOSL			18	375
USA	6	288	35	1293
KANADA	19	225	21	275
REPKOR	1	47	7	253
8473 29 10				
ZUSAMMGES ELEKTRON SCHALTUNG POS 8470				
EINF	44*	2639*	497*	23552*
EV				7
LV				12
PV				15
AUS LG				2
EU	25	463	235	4650
FRANKR	3	113	12	469
ITAL	4	55	32	509
G BRIT	11	112	136	2387
SCHWED	1	40	9	364
NORWEG	9	176	81	1506
SCHWZ			7	234
TSCHE		78	14	1272
USA	2	1254	21	12115
MALAYS		1	7	125
SINGAP	6	205	101	1857
JAPAN	2	451	19	1510
AUSF	47*	1664*	447*	14284*
PV				66
EU	23	351	243	4186
FRANKR	3	19	23	398
G BRIT	8	157	104	2011
SPAN	3	22	29	290
NORWEG		15	2	395
SCHWZ	20	1082	125	6487
TUERK	2	47	12	370
TSCHE		7	43	1000
USA	1	32	13	753
ISRAEL		7	2	242
8473 29 90				
AND TEILE ZUBEHOER F MASCH POS 8470				
EINF	879*	3687*	9021*	37034*
AUS LG	5	6	38	113
EU	44	249	1955	8059
FRANKR		4	21	529
NIEDL	1	19	875	1983
ITAL	1	33	80	398
G BRIT	23	71	438	2159
DAENM	14	64	238	665
SCHWED		5	24	154
FINNL		2	138	370
OESTER	1	11	68	1404
SCHWZ	27	565	284	6706
UNGARN	450	461	2465	2531
USA	19	344	482	4162
MEXIKO	2	32	26	452
MALAYS	1	1	186	386
SINGAP	171	658	920	4140
CHINA	40	637	142	1614
REPKOR	7	109	731	1438
JAPAN	50	380	963	5171
TAIWAN	38	122	579	1619
AUSF	453*	2695*	3822*	28606*
EV			1	260

Wichtigste Ursprungs- und Bestimmungs-Laender	SEPTEMBER 2000		JAN./SEP. 2000	
	dt = 100kg	1000 DM	dt = 100kg	1000 DM
EU	246	1165	1652	12473
FRANKR	30	150	229	1989
NIEDL	17	163	153	1790
ITAL	47	114	156	831
G BRIT	56	217	237	1717
IRLAND	1	10	14	308
DAENM	9	49	130	795
PORTUG	3	13	29	189
SPAN	24	91	244	1013
SCHWED	1	17	99	813
OESTER	36	207	206	2148
BELGI	13	92	88	651
NORWEG	45	108	111	455
SCHWZ	20	186	121	1279
TUERK		3	73	365
POLEN	16	223	183	1923
TSCHE	24	110	149	873
UNGARN	17	52	91	405
RUMAEN			36	276
UKRAIN	5	386	153	963
RUSSLD	17	20	78	464
SLOWEN	1	11	54	282
USA	6	164	159	2613
KANADA	2	9	15	111
BRASIL			721	4305
SINGAP	27	79	73	325
HONGK		2	24	238
8473 30 10				
ZUSAMMGES ELEKTRON SCHALTUNG POS 8471				
EINF	11971*	991608*	107088*	7585761*
EV	5	284	23	1779
LV	1	1157	3	2412
PV	8	1569	45	8926
AUS LG	764	18507	5407	176156
EU	2014	223707	18366	1701900
FRANKR	351	22621	2583	114850
NIEDL	515	89545	7182	699150
ITAL	330	30184	2056	214587
G BRIT	297	42572	3236	352301
IRLAND	436	31252	2609	258146
DAENM	5	1458	131	23040
PORTUG		47	2	248
SPAN	11	288	113	3539
SCHWED	22	264	105	4799
FINNL		14	33	2343
OESTER	45	5013	262	24584
BELGI	2	526	27	3864
LUXEMB		12	27	403
NORWEG	8	347	40	3227
SCHWZ	90	48011	459	171124
MALTA	9	664	79	4650
TUERK	1	31	13	389
POLEN	1	101	35	1147
TSCHE	51	713	321	3196
SLOWAK		2	14	461
UNGARN	35	1741	254	14106
RUMAEN	220	7622	2349	58464
BELARS			7	94
RUSSLD	1	8	4	274
SLOWEN	1	231	519	2600
S AFR	1	62	5	611
USA	1171	273841	14536	2438675
KANADA	42	2442	258	18554
MEXIKO	23	794	292	9999
COSTA	9	3066	151	52119
KOLUMB				118
ISRAEL	10	556	161	8187
SAUDIA	1	39	4	254
KUWAIT		212		223
A EMIR		1	9	2667
INDIEN		12	9	230
SRILAN	17	146	126	1651
THAIL	13	2038	191	8648
VIETN			4	156
MALAYS	119	26531	1245	222800
SINGAP	383	44396	3121	242429
PHILIP	37	16063	539	136553
CHINA	1694	35181	11500	181877
DV KOR				141
REPKOR	159	69837	1084	496863
JAPAN	231	36805	2227	360428
TAIWAN	5072	173498	45705	1222483
HONGK	557	22815	3227	185619
AUSTRL	1	94	11	1414
AUSF	5605*	539350*	65361*	4815898*
EV	15	5903	182	35415
LV		19	3	1531
PV	9	1974	121	17480
EU	3749	419823	47506	3116323
FRANKR	665	42530	5035	417749
NIEDL	414	50833	6352	412016
ITAL	600	64996	6850	523574
G BRIT	519	87024	6889	646248
IRLAND	120	11783	2101	70624
DAENM	59	5123	853	51348
GRIECH	40	4308	443	23118
PORTUG	84	4476	1000	34431
SPAN	570	81481	4832	407778
SCHWED	98	10396	1626	101618
FINNL	121	10123	2321	137613
OESTER	293	33498	2580	187325
BELGI	163	12568	3441	121744
LUXEMB	3	714	183	12140
ISLAND	4	274	37	2697
NORWEG	51	5149	454	30150
LIECHT		17	4	391
SCHWZ	314	25957	3230	180898
FAROER		22	5	371
MALTA	11	891	39	2190
TUERK	66	4304	426	23452
ESTLD		11	31	2294
LETTLD	5	249	90	2026
LITAU	25	412	178	2854
POLEN	188	14805	1683	119748
TSCHE	92	5507	879	41096
SLOWAK	5	279	58	3126
UNGARN	273	5320	1497	74351
RUMAEN	4	172	145	3473
BULGAR	10	185	96	2075
UKRAIN	2	346	90	3010
BELARS		2	39	927
RUSSLD	168	4736	1159	47332
GEORG			6	268
KASACH		5	13	318
SLOWEN	8	1596	80	7533
KROAT	19	427	78	1734
JUGOSL	1	38	36	476
MAZED	1	64	17	303
MAROKK	8	695	24	2495
ALGER	1	137	1	247
TUNES	2	51	19	409
LIBYEN		1	5	495
AEGYPT		48	43	2902
BENIN		4	1	82
NIGERI		37	29	1325
KENIA		272	24	882
MOSAMB			4	130
MAURIT	1	31	11	447
S AFR	40	2396	576	34889
BOTSU		9	3	156
USA	292	79268	3103	549359
KANADA	2	316	256	9111
GROENL			2	116
MEXIKO	1	611	20	2077
BERMUD		6	27	1892
COSTA		3		429
KOLUMB		25	3	374
VENEZU		45	7	517
BRASIL	1	150	38	2647
CHILE		75	6	740
ARGENT		74	14	1058
ZYPERN	1	92	30	973
IRAN		89	3	263
ISRAEL	28	2584	385	25310
JORDAN		13	14	373
SAUDIA	5	423	92	3921
KUWAIT		43	5	298
BAHRAI			15	653
KATAR	2	42	6	1181
A EMIR	14	1134	59	8971
INDIEN	1	113	44	2687
THAIL	1	72	4	751
INDONE		76	5	3581
MALAYS	5	771	81	16460
BRUNEI			9	646
SINGAP	42	15617	782	202292
PHILIP	8	466	61	3614
CHINA	12	665	179	6847
REPKOR	3	971	74	5052
JAPAN	56	22691	428	132214
TAIWAN	48	15176	504	87442
HONGK	11	948	255	17195
AUSTRL	2	383	75	5965
NEUSEE		2	7	480
N ERM	2	95	11	655
8473 30 90				
AND TEILE ZUBEHOER F MASCH POS 8471				
EINF	98991*	670553*	871111*	5644116*
EV	1	36	67	3257
LV	1	680	24	783
PV		78	225	1078
AUS LG	2629	8391	31314	105641
EU	14495	106829	84090	972927
FRANKR	1307	16139	7542	125494
NIEDL	4782	42825	28683	337088
ITAL	527	3798	6747	80422
G BRIT	6830	20054	30167	265920
IRLAND	694	17379	6200	99823
DAENM	61	1225	370	9091
PORTUG	7	63	21	277
SPAN	49	722	1059	8127
SCHWED	48	555	303	5441
FINNL	4	32	569	4821
OESTER	87	2072	1100	19476
BELGI	78	1792	1274	16659
LUXEMB	21	167	55	270
NORWEG	3	178	100	4265
SCHWZ	548	6776	5570	194997
LETTLD	2	27	18	329
POLEN	602	1308	6344	10432
TSCHE	1198	2076	10866	15052
SLOWAK	128	955	409	1348
UNGARN	1983	61593	13959	489614
BULGAR	1	9	2	714
S AFR	2	2	38	5863
USA	8517	120320	62731	805049
KANADA	9	247	100	3397
MEXIKO	687	3511	3317	19621
NICARA			3	127
ISRAEL	28	1560	254	15939
SAUDIA			2	146
THAIL	2087	2614	19908	25430
INDONE		23	43	1172
MALAYS	506	4384	4391	40616
SINGAP	4034	50183	23091	201753
PHILIP		27	61	887
CHINA	25845	51327	296107	563094
REPKOR	144	2002	1455	13057
JAPAN	27144	209003	243643	1858825
TAIWAN	10516	43291	87258	348565
HONGK	418	1624	4800	14338
AUSTRL	47	595	1731	24467
N ERM		6	268	526
AUSF	26267*	391869*	211861*	2944698*
EV	77	2102	472	17962
LV		44	3	277
PV	382	1769	2278	12753
EU	15260	145656	132260	1166617
FRANKR	1719	22661	19719	180777
NIEDL	3533	38673	29614	210349
ITAL	1863	12508	15616	196918
G BRIT	3861	33852	17416	172185
IRLAND	64	1166	992	8232
DAENM	190	1787	4331	32479
GRIECH	86	694	1823	8382
PORTUG	110	1030	2356	10493
SPAN	995	6823	10181	71981
SCHWED	403	3101	3910	30031
FINNL	124	1888	2844	23686
OESTER	1281	13246	12211	110346
BELGI	1013	6920	11099	106839
LUXEMB	18	307	146	3920
ISLAND	1	61	59	957
NORWEG	272	2668	2368	15316
LIECHT		6	37	1060
SCHWZ	1636	39399	11657	206974
MALTA	10	439	56	1067
TUERK	127	2355	1141	18085
ESTLD	2	39	18	444
LETTLD	14	154	242	1842
LITAU	11	438	154	1719
POLEN	409	4055	3181	56283
TSCHE	431	3730	4628	25746
SLOWAK	29	706	392	10648
UNGARN	1185	80357	9320	572470
RUMAEN	329	440	1124	7102
BULGAR	8	172	299	3765
UKRAIN	152	2201	1040	6132
BELARS	96	75	480	455
RUSSLD	996	4782	5708	25832
KASACH	43	101	86	624
USBEK	12	59	31	186
SLOWEN	42	1200	435	7249
KROAT	29	286	299	3492
JUGOSL	11	182	183	1410
MAZED	2	68	83	465
MAROKK	30	293	158	2267
ALGER	2	75	21	414
TUNES	6	34	70	754
AEGYPT	11	300	183	4529
NIGERI		17	38	311
KENIA		136	23	518
SIMBAB			4	137
S AFR	143	1097	929	14945
USA	3275	27561	16815	233212
KANADA	293	923	2355	7427
MEXIKO	181	10477	903	73553
VENEZU	2	55	21	702
BRASIL	25	289	186	2915
CHILE		17	19	276
URUGU		9	88	2713
ARGENT	2	150	40	815
ZYPERN	13	173	86	779
LIBAN		2	6	195
SYRIEN	1	14	46	427
IRAN	3	46	459	1607
ISRAEL	133	2286	1162	16063
JORDAN	1	13	37	318
SAUDIA	17	525	269	3015
KUWAIT		1	48	551
BAHRAI	2	8	19	282
KATAR		4	25	319
A EMIR	134	1891	674	6294
OMAN	13	448	25	628
PAKIST		5	20	437
INDIEN	27	411	342	3624
SRILAN		21	3	485
THAIL	128	16555	1214	125861
INDONE		162	43	843
MALAYS	7	183	370	4859
BRUNEI			25	632
SINGAP	301	13396	2691	56977
PHILIP	8	296	47	950
CHINA	166	18859	3869	192207
REPKOR	3	67	82	2863
JAPAN	104	2604	1071	18322
TAIWAN	21	790	689	8871
HONGK	38	967	645	6509
AUSTRL	26	891	364	7928
NEUSEE		7	4	196
N ERM	5	109	26	593
8473 40 11				
ZUSGES ELEKTRON SCHALTUNG WA84729030				
EINF	74*	2250*	632*	11842*
EV	2	8	9	41
EU	27	333	300	3095
G BRIT	16	169	209	1755
SCHWED	3	96	49	888
SCHWZ	3	489	26	4099
USA	38	995	110	1886
SINGAP	3	410	145	2455
AUSF	181*	1075*	912*	8414*
EU	37	657	445	5756
FRANKR		11	21	313
NIEDL	21	139	205	1160
ITAL		147	4	195
G BRIT	11	146	134	1885
SPAN	1	74	15	463
SCHWED	3	105	26	1171
SCHWZ	137	151	335	974
USA	1	80	100	319
8473 40 19				
AND ZUSGES ELEKTRON SCHALTUNG P8472				
EINF	37*	2885*	372*	29700*
LV				13
PV		45		45

Wichtigste Ursprungs- und Bestimmungs-Laender	SEPTEMBER 2000		JAN./SEP. 2000	
	dt = 100kg	1000 DM	dt = 100kg	1000 DM
AUS LG	27	2292	293	25040
EU	6	158	24	1059
FRANKR			1	212
NIEDL	4	111	19	375
OESTER				187
SCHWZ		59	15	419
USA	1	97	12	1664
JAPAN	28	2482	307	26141
AUSF	26*	4489*	257*	16583*
PV			3	523
EU	23	4058	71	9964
FRANKR	1	192	11	762
NIEDL		33		400
ITAL	6	933	16	2198
G BRIT		133	4	1017
GRIECH			1	97
PORTUG		3		96
SPAN	4	583	7	1005
SCHWED		155	1	537
OESTER	11	1996	29	3296
NORWEG		13		237
SCHWZ		29	144	454
TSCHE		4	3	427
RUSSLD	2	63	12	1674
USA	1	189	9	1348
CHINA		9	1	604
JAPAN		2	17	923
8473 40 90				
AND TEILE ZUBEHOER F MASCH POS 8472				
EINF	1997*	21294*	15313*	150254*
EV	3	15	88	449
LV				7
PV			13	483
AUS LG	5	36	77	1213
EU	328	1486	3975	32785
FRANKR	32	178	419	2614
NIEDL	7	59	614	3462
ITAL	18	147	242	1728
G BRIT	29	560	471	13556
IRLAND	212	186	1665	1588
SPAN		2	1	144
SCHWED	23	298	410	5824
FINNL		2	16	125
OESTER	1	15	12	236
BELGI	4	28	83	3057
SCHWZ	34	842	589	9723
POLEN	375	179	975	528
TSCHE	104	520	908	4553
UNGARN	118	123	1646	1819
RUSSLD			49	701
SLOWEN	5	24	443	353
USA	134	1955	1701	22250
ISRAEL	11	131	63	949
CHINA	62	945	852	12969
REPKOR	228	1608	910	4787
JAPAN	436	13216	2577	56603
TAIWAN	149	151	452	1269
AUSF	1446*	13753*	18104*	152014*
LV				88
PV	2	176	16	1038
EU	477	7482	11206	94980
FRANKR	121	1055	903	11418
NIEDL	174	1754	1386	13779
ITAL	16	455	293	10613
G BRIT	38	827	379	8423
IRLAND	3	80	62	1794
DAENM	3	204	56	2298
GRIECH		9	22	560
PORTUG	3	68	6754	9293
SPAN	27	969	199	7957
SCHWED	46	689	324	7274
FINNL	1	13	27	683
OESTER	24	753	691	17541
BELGI	20	605	104	3307
NORWEG	4	77	53	1251
SCHWZ	148	1164	939	8725
TUERK	4	66	34	572
POLEN	5	65	82	1141
TSCHE	343	502	2362	3380
UNGARN	3	25	26	400
UKRAIN	1	56	15	325
RUSSLD	3	39	103	4696
KASACH		1	10	163
JUGOSL	2	10	27	759
MAROKK		4	52	597
NIGERI		2	47	2626
KENIA			1	75
S AFR	4	33	32	380
USA	155	1004	1221	13382
KANADA	2	113	49	634
MEXIKO	1	9	17	252
VENEZU	2	32	19	393
BRASIL	2	18	76	1637
ARGENT	3	20	29	448
INDIEN	1	19	1	192
THAIL	4	70	13	507
INDONE	1	6	142	227
MALAYS	4	30	33	491
SINGAP	7	147	139	1045
CHINA	157	1051	795	3863
REPKOR	38	155	67	431
JAPAN	50	1064	133	2743
TAIWAN	1	45	88	1131
HONGK	3	40	66	1078
AUSTRL	3	61	25	360

Wichtigste Ursprungs- und Bestimmungs-Laender	SEPTEMBER 2000		JAN./SEP. 2000	
	dt = 100kg	1000 DM	dt = 100kg	1000 DM
8473 50 10				
ZUSGES ELEKTRON SCHALTUNG POS 8469-72				
EINF	58*	1901*	4826*	71132*
PV			2	25
AUS LG				62
EU		510	4558	59951
FRANKR		26	4	419
NIEDL		2	815	12260
ITAL		278	1	3379
G BRIT		202	3693	43516
UNGARN	6	120	12	284
USA	26	721	146	7465
KANADA		113		180
SINGAP				116
CHINA	3	27	18	203
REPKOR			28	528
JAPAN	3	121	9	1290
TAIWAN	18	272	47	731
AUSF	70*	4447*	717*	42129*
PV			6	270
EU	25	2552	200	22649
FRANKR	2	242	27	1916
NIEDL	6	668	53	5633
ITAL	1	233	7	2049
G BRIT	11	501	29	4392
SPAN		37	8	829
FINNL		1		137
OESTER	3	358	40	3343
BELGI	2	432	30	3765
NORWEG	1	77	1	194
SCHWZ	42	1201	363	10845
TSCHE		19	3	309
RUMAEN				125
USA		163	8	3929
KANADA		50		349
BRASIL		6	32	715
SYRIEN			43	140
A EMIR		90	44	431
CHINA		15	2	223
JAPAN	1	43	11	393
HONGK		18	3	217
8473 50 90				
AND TEILE ZUBEHOER F MASCH 8469-72				
EINF	606*	7057*	5984*	74114*
LV				10
PV				6
AUS LG	10	275	120	2491
EU	219	1952	1750	25630
FRANKR	7	91	178	2089
NIEDL	105	384	339	2054
ITAL		32	90	553
G BRIT	96	1125	837	11311
IRLAND	9	214	158	4119
DAENM		3	1	144
OESTER		4	24	607
BELGI	2	96	118	4563
SCHWZ	3	104	38	708
POLEN		1	342	357
TSCHE	3	2	26	81
USA	104	1419	809	14185
KANADA	1	98	32	1225
MEXIKO	2	48	13	466
THAIL		13	4	120
SINGAP	7	334	79	3685
CHINA	22	205	625	3248
REPKOR	16	62	120	446
JAPAN	139	1952	1464	20909
TAIWAN	21	307	381	1610
HONGK	57	541	194	757
AUSTRL			19	307
AUSF	823*	15271*	2957*	58262*
PV		31		206
EU	685	12174	1766	35362
FRANKR	12	512	258	6778
NIEDL	61	913	228	2748
ITAL	184	2591	310	5613
G BRIT	14	476	201	3968
IRLAND	5	73	74	1813
DAENM	5	105	21	486
GRIECH	253	4667	254	4758
PORTUG	28	423	39	760
SPAN	31	499	80	2098
SCHWED	2	53	17	530
FINNL		16	9	351
OESTER	8	283	153	2790
BELGI	72	1440	110	2489
LUXEMB	10	123	12	180
SCHWZ	14	186	166	2136
TUERK	2	90	10	200
POLEN	5	142	41	508
TSCHE	1	31	8	325
UNGARN	3	37	38	606
BULGAR	10	226	15	257
UKRAIN			51	234
RUSSLD		25	3	278
S AFR	7	215	23	2684
USA	61	1438	571	11612
SAUDIA				84
JAPAN	6	129	27	577
8474 10 00				
SORTIERMASCHINEN USW F MINERAL STOFFE				
EINF	2150*	3151*	32308*	36002*

Wichtigste Ursprungs- und Bestimmungs-Laender	SEPTEMBER 2000		JAN./SEP. 2000	
	dt = 100kg	1000 DM	dt = 100kg	1000 DM
EU	657	1019	18914	20272
FRANKR			49	402
NIEDL	1	4	213	1188
ITAL	3	8	917	1183
G BRIT	333	805	13707	11840
IRLAND			1818	1463
OESTER	290	293	1977	3607
BELGI	30	109	218	484
NORWEG			48	477
SCHWZ	1048	1314	7674	7885
POLEN	162	53	2812	1041
TSCHE	77	73	408	480
UNGARN	64	321	374	836
UKRAIN			148	172
LIBYEN			420	1547
S AFR	37	116	84	160
USA	5	33	1000	3664
KANADA	8	162	39	1231
AUSF	11755*	20564*	65382*	128227*
PV			285	145
EU	3096	8299	23933	50429
FRANKR	725	1420	5694	9949
NIEDL	566	726	6133	13179
ITAL	111	294	3353	4890
G BRIT	6	59	1222	3775
IRLAND		2	11	335
DAENM			425	1446
GRIECH			129	451
PORTUG	289	596	441	945
SPAN	1112	4766	1906	7203
SCHWED		3	1150	1913
FINNL	54	191	323	475
OESTER	12	39	1622	2537
BELGI	221	183	1522	3326
NORWEG	222	352	1430	2397
LIECHT			31	80
SCHWZ	639	715	7194	12495
TUERK	157	103	211	244
LETTLD	5	56	224	268
LITAU			193	246
POLEN	289	266	5484	5470
TSCHE	289	304	3032	4169
SLOWAK			442	793
UNGARN	257	375	1272	1514
RUMAEN	162	138	186	230
BULGAR			521	2021
UKRAIN	64	130	277	525
BELARS			12	107
RUSSLD	242	895	631	1775
KASACH	174	271	174	271
SLOWEN	860	639	2325	4244
B HERZ	398	171	414	220
JUGOSL		3	815	678
MAROKK			52	132
GHANA	75	103	122	189
KENIA			80	161
S AFR			186	890
USA	460	1242	5778	15786
KANADA			85	259
MEXIKO	1507	640	1508	657
KOLUMB			128	436
BRASIL			207	797
ZYPERN			13	326
IRAN			294	834
ISRAEL	130	98	156	237
A EMIR			94	509
INDIEN			652	996
INDONE			88	461
SINGAP	6	176	55	391
CHINA	2105	3760	3257	8761
JAPAN	9	37	418	2157
TAIWAN			341	743
AUSTRL	482	1594	1703	3773
8474 20 10				
ZERKLEINMASCHINE MIN STOFF KERAM IND				
EINF	118*	701*	1378*	1839*
LV			5	148
SCHWZ		5	77	105
TSCHE			1147	710
USA			17	222
MALAYS			16	87
JAPAN	40	596	40	596
AUSTRL	5	75	8	97
AUSF	1168*	2024*	43308*	50208*
EU	217	407	10030	15939
FRANKR			776	1278
NIEDL	217	407	5581	8066
ITAL			793	886
G BRIT			847	1246
DAENM			546	1515
GRIECH			182	276
PORTUG			542	775
SPAN			588	1077
OESTER			475	820
ISLAND			134	175
TUERK			284	948
POLEN	171	272	3730	1018
TSCHE			240	332
RUMAEN			202	132
SLOWEN			447	382
JUGOSL			9	163
TUNES			225	508
USA	18	95	7702	12795
MEXIKO	39	292	198	666
DOM RP			2054	3103
ECUAD			762	982
BRASIL			590	1202
ARGENT			13955	16919
LIBAN			368	750
ISRAEL	44	155	133	467
JORDAN			425	1330

Wichtigste Ursprungs- und Bestimmungs-Laender	SEPTEMBER 2000		JAN./SEP. 2000	
	dt - 100kg	1000 DM	dt - 100kg	1000 DM
INDIEN			592	1042
MALAYS	576	593	580	601
PHILIP	101	181	101	181
JAPAN			220	430
8474 20 90				
AND ZERKLEINMASCHINE USW MIN STOFF				
EINF	3870*	5558*	45650*	51964*
LV			25	28
PV			40	22
AUS LG			2	22
EU	1962	3444	26187	35397
FRANKR		4	1587	1974
NIEDL	104	180	918	583
ITAL		5	1499	5864
G BRIT			1955	2081
SPAN			91	116
SCHWED	451	1390	2929	4938
FINNL	1074	1481	13098	15580
OESTER	320	370	3284	3418
BELGI			741	792
LIECHT	10	140	10	140
SCHWZ	620	995	6050	5883
TUERK			834	1023
POLEN	340	132	1841	1206
TSCHE	556	403	4077	2885
UNGARN	5	172	168	255
SLOWEN			3077	1153
USA	16	5	103	315
BRASIL	355	260	1412	1063
JAPAN			1540	2347
AUSF	13344*	27584*	123375*	188110*
EU	5718	13366	45351	68812
FRANKR	359	156	5625	8805
NIEDL	4	18	6051	9206
ITAL	185	352	479	1195
G BRIT	4612	12364	11352	22787
IRLAND	500	177	9137	9021
DAENM		5	296	1238
GRIECH			942	761
PORTUG		5	1523	929
SPAN	3	11	2177	2180
SCHWED	10	99	32	288
FINNL			158	694
OESTER	45	171	2282	2282
BELGI		8	5292	9417
ISLAND			375	484
NORWEG	11	126	106	640
LIECHT			12	140
SCHWZ	1023	1833	3663	4388
TUERK	416	994	1412	2755
ESTLD		2	80	111
LETTLD			762	594
POLEN	2205	4646	14803	20578
TSCHE	77	50	1483	1956
SLOWAK			134	568
BULGAR			3853	17623
UKRAIN	70	27	411	1088
BELARS			186	708
RUSSLD	3	35	1087	1576
SLOWEN			375	1168
KROAT			811	514
B HERZ			767	1476
JUGOSL			1592	394
AEGYPT	29	119	5491	7575
MAURET			18	340
COTEIV			160	602
NIGERI			150	305
UGANDA			11378	5288
S AFR			326	871
USA	76	420	4067	8083
KANADA			498	596
MEXIKO	6	80	78	1477
VENEZU			68	249
BRASIL	502	348	718	1149
CHILE			2258	467
JORDAN	1045	2433	4141	3332
SAUDIA	11	18	7270	10468
A EMIR	155	522	247	740
INDIEN	194	292	430	1049
MYAN			422	450
VIETN			54	125
INDONE			66	265
MALAYS		2	172	1210
PHILIP	1416	1306	3572	4966
CHINA	225	488	829	2315
REPKOR	80	118	607	3536
JAPAN	44	192	734	2729
TAIWAN	8	12	1128	2009
AUSTRL			191	556
8474 31 00				
BETON- U MOERTELMISCHMASCHINEN				
EINF	2958*	1968*	70306*	31832*
AUS LG	10	1	10	1
EU	17	73	4144	4022
FRANKR	5	20	1376	742
NIEDL			112	311
ITAL			1851	1788
DAENM			126	133
OESTER	12	53	767	977
SCHWZ	39	17	447	612
POLEN	799	235	6147	2272
TSCHE	855	785	10548	8252
RUSSLD			33868	5269
SLOWEN	1022	444	11108	4560
MAURET			70	104
USA			1186	1076
REPKOR	195	377	1903	2372

Wichtigste Ursprungs- und Bestimmungs-Laender	SEPTEMBER 2000		JAN./SEP. 2000	
	dt - 100kg	1000 DM	dt - 100kg	1000 DM
AUSF	23101*	27635*	170813*	193718*
PV			40	10
EU	16864	18918	99792	115119
FRANKR	9622	9863	43715	51771
NIEDL	2126	2301	12009	10479
ITAL	979	1379	1452	2476
G BRIT	539	576	5058	5712
IRLAND	584	379	3750	2681
DAENM	496	438	4243	2910
GRIECH	26	113	697	775
PORTUG	422	356	1940	1895
SPAN	267	1886	2956	6171
SCHWED	28	15	1397	2183
FINNL	102	76	2597	2067
OESTER	493	954	9926	11016
BELGI	1147	1505	9317	13803
LUXEMB	34	78	735	1180
NORWEG	277	170	2048	1544
SCHWZ	175	249	8038	9193
MALTA			496	620
TUERK	815	544	6354	5065
ESTLD			1111	1059
LETTLD			1108	1307
LITAU			3273	2714
POLEN	326	291	11236	8511
TSCHE	368	395	2041	2976
SLOWAK			282	462
UNGARN	89	155	3940	2273
RUMAEN	150	59	2739	2190
BULGAR			51	177
BELARS			256	289
RUSSLD	147	109	1547	2193
KASACH			228	712
SLOWEN	68	200	351	481
KROAT	166	262	463	730
B HERZ	11	10	150	331
MAROKK			533	510
ALGER	293	768	294	789
TUNES			206	302
LIBYEN			110	273
AEGYPT	1077	1219	2569	3027
GHANA			241	278
NIGERI			366	405
SEYCH			99	412
MAURIT			527	382
S AFR			557	1337
USA	77	142	990	2538
KANADA	37	29	445	1332
JAMAIK			152	242
KOLUMB			137	304
BRASIL			65	106
ARGENT			56	195
SYRIEN			2097	303
IRAN			94	192
ISRAEL	1362	1084	4346	3887
SAUDIA			450	393
BAHRAI			318	209
A EMIR			1461	1689
INDIEN	22	49	563	657
THAIL	6	21	427	2099
VIETN			105	205
MALAYS	2	33	59	150
SINGAP			80	206
PHILIP			392	387
CHINA	661	1643	5267	9285
REPKOR	11	26	74	232
TAIWAN			35	97
HONGK	10	30	808	1447
AUSTRL	11	49	453	934
8474 32 00				
MASCH Z MISCHEN MINERAL STOFF M BITUM				
EINF	1015*	310*	10102*	4626*
SCHWZ	63	80	2009	2358
POLEN	118	31	2363	764
TSCHE	834	199	5417	1371
SLOWEN			169	104
AUSF	3713*	3641*	75781*	70838*
EU				2
NORWEG			2210	1709
SCHWZ			3792	2568
TUERK			1980	1757
ESTLD			56	1170
LETTLD			2256	2002
LITAU			2271	1984
POLEN	12	143	11591	11367
TSCHE			1713	1424
UNGARN			1404	1034
RUMAEN			3428	330
RUSSLD	2599	2908	21383	22841
KROAT	922	562	922	562
JUGOSL			3913	2222
GHANA			68	107
NIGERI			6213	9400
GABUN	180	28	1608	199
NICARA			1833	2250
LIBAN			1806	152
SAUDIA			1846	144
CHINA			5565	7255
8474 39 10				
MISCHMASCHINE USW MIN STOFF KERAM IND				
EINF	65*	241*	133*	531*
EU	33	133	37	148
ITAL	33	133	37	148
SCHWZ			6	91
USA	32	108	34	119
AUSF	264*	881*	2739*	7086*

Wichtigste Ursprungs- und Bestimmungs-Laender	SEPTEMBER 2000		JAN./SEP. 2000	
	dt - 100kg	1000 DM	dt - 100kg	1000 DM
EU	10	69	344	1006
FRANKR	9	56	54	294
NIEDL			80	194
PORTUG			30	129
SPAN			173	342
SCHWZ			97	279
LITAU			200	303
POLEN	112	31	561	278
UKRAIN	41	388	83	586
ALGER			186	494
TUNES			324	1017
MEXIKO			188	786
BRASIL			9	84
SAUDIA			292	578
INDONE			63	190
CHINA	91	393	91	393
JAPAN			57	236
AUSTRL			151	683
8474 39 90				
AND MISCHMASCHINEN USW MINERAL STOFFE				
EINF	141*	427*	2993*	6357*
EU	14	37	453	1701
NIEDL			229	1220
G BRIT		1	20	93
SCHWZ	87	356	532	2626
S AFR			1101	1146
USA	6	21	50	175
INDIEN			426	306
AUSF	4635*	13903*	26702*	55988*
EU	473	1930	5506	12715
FRANKR	50	237	1863	3547
NIEDL	1	5	41	275
ITAL			213	841
G BRIT	418	1670	551	2256
IRLAND			28	108
PORTUG			558	2071
SPAN			97	421
SCHWED			1598	1846
FINNL			9	88
OESTER			234	604
BELGI	3	12	288	457
NORWEG			63	273
SCHWZ	4	31	454	774
TUERK	2258	4486	3694	5579
POLEN	29	141	1232	2393
TSCHE	118	413	268	894
SLOWAK			239	1953
UKRAIN	71	457	107	586
RUSSLD	213	1232	724	5393
SLOWEN	1	10	4919	1567
AEGYPT			13	94
S AFR			2000	210
USA			294	618
MEXIKO			727	2449
CHILE	557	1883	563	1913
ARGENT			692	3448
BAHRAI			648	2015
JEMEN			55	78
INDIEN			1211	1267
THAIL			96	407
INDONE	221	515	231	529
CHINA	581	2765	1548	5986
REPKOR	8	34	120	158
JAPAN			116	483
TAIWAN			364	1757
HONGK			137	685
AUSTRL			12	103
8474 80 10				
MASCHINEN Z PRESSEN FORMEN KER MASSEN				
EINF	106*	348*	2130*	6428*
EU	49	185	252	691
ITAL	39	160	126	317
BELGI			61	180
SCHWZ			18	93
SLOWEN	7	153	7	153
USA			229	1435
JAPAN			674	3744
TAIWAN			22	103
AUSF	5876*	5750*	25811*	33683*
EU	583	1900	3780	5100
FRANKR			248	275
ITAL	532	1793	1526	2352
PORTUG			13	97
SPAN	50	105	1864	2040
OESTER	1	2	92	288
NORWEG			305	947
SCHWZ			538	1580
TUERK	143	593	1100	2049
LITAU			250	367
POLEN	496	552	1168	641
TSCHE			2286	2876
UNGARN			370	382
RUMAEN	175	402	1040	2719
BULGAR	360	527	360	527
RUSSLD			393	538
SLOWEN		1	190	185
TUNES	101	246	101	246
USA			1891	4002
KANADA			635	986
MEXIKO			4	143
KOLUMB	2359	122	2359	122
INDIEN			1511	1037
THAIL			398	276
INDONE			126	628
MALAYS			59	331
CHINA	1635	1404	6886	7712

Wichtigste Ursprungs- und Bestimmungs-Laender	SEPTEMBER 2000		JAN./SEP. 2000	
	dt = 100kg	1000 DM	dt = 100kg	1000 DM
8474 80 90				
AND MASCHINE APPARAT F MINERAL STOFFE				
EINF	202*	468*	4345*	6271*
LV			5	6
EU	33	69	676	2324
FRANKR			100	578
NIEDL	28	59	124	258
ITAL			343	1024
BELGI	2	7	79	235
NORWEG	30	164	30	164
SCHWZ	11	54	2073	1887
LETTLD			63	240
UNGARN			832	144
RUSSLD			19	243
USA			22	404
KANADA			18	182
REPKOR			100	176
JAPAN	46	155	55	226
AUSF	11134*	36287*	119581*	257391*
PV			52	95
EU	1012	3533	24436	53570
FRANKR	25	109	2740	8855
NIEDL	30	117	9651	10155
ITAL		3	2650	7688
G BRIT	190	861	1983	7501
DAENM			341	1567
GRIECH			150	755
PORTUG	36	60	374	583
SPAN	12	38	3493	8292
SCHWED	703	2229	953	2833
FINNL			148	625
OESTER	4	7	1738	4241
BELGI	12	109	215	474
NORWEG			61	295
SCHWZ	101	249	1032	2414
TUERK	2	12	2283	4453
ESTLD	110	105	110	105
LETTLD			68	273
POLEN	230	664	15638	14617
TSCHE	52	591	5415	10552
SLOWAK			59	115
UNGARN			1024	912
RUMAEN			1499	192
UKRAIN	25	101	276	534
BELARS	4	7	36	140
RUSSLD			5311	9203
KASACH	397	533	3530	19485
SLOWEN			147	493
KROAT			125	507
AEGYPT			514	1240
GHANA	473	849	542	925
AETHIO			6	185
S AFR			35	207
USA	3864	11089	20891	51425
KANADA			1808	2732
MEXIKO	2588	11254	5773	19410
EL SAL		6	19	435
KOLUMB			470	1535
BRASIL			634	799
ARGENT	2	2	2566	5089
ZYPERN			517	1034
IRAK			31	233
IRAN			32	116
ISRAEL			2183	4366
JORDAN			1292	4069
SAUDIA		2	250	492
KATAR			358	1161
A EMIR			397	1011
OMAN			114	280
INDIEN	121	749	2476	3407
THAIL	1	42	1695	122
MALAYS			293	1025
SINGAP	3	77	3	77
CHINA	896	2818	10920	27351
REPKOR			463	1393
JAPAN	1211	3274	3226	8334
TAIWAN			14	85
AUSTRL		1	164	593
8474 90 10				
GUSSEISENTEIL MINERALSTOFFBEARBMASCH				
EINF	11326*	4594*	114013*	50989*
LV			14	17
EU	6964	2253	73812	32479
FRANKR	288	142	6370	3627
NIEDL			311	254
ITAL	1169	248	20451	6246
G BRIT	141	64	2046	1136
PORTUG	2577	868	24986	8815
SPAN	93	51	3963	1703
SCHWED			657	478
OESTER	422	163	6792	5069
BELGI	1273	717	8127	5222
SCHWZ	968	634	8726	5592
TUERK	1354	632	6006	2679
POLEN	960	181	5691	1635
TSCHE	224	73	5360	2540
UNGARN	484	243	4499	2198
RUMAEN	68	18	1682	411
AEGYPT	202	50	2461	620
S AFR	1021	296	4868	1468
USA	71	204	198	1186
AUSF	5621*	6267*	55388*	52810*
EU	3648	4234	34575	30039
FRANKR	381	467	3572	3744
NIEDL	383	230	3299	2635
ITAL	575	1202	5746	5584
G BRIT	334	602	1651	1803
IRLAND	83	60	999	648
DAENM	118	96	1147	737
GRIECH	146	304	261	446
PORTUG		4	157	229
SPAN	249	148	2428	2473
SCHWED	211	295	1584	1104
OESTER	1227	681	11448	8562
BELGI	101	96	2073	1823
NORWEG	14	20	299	250
SCHWZ	218	203	1469	1344
TUERK	26	34	751	740
LITAU	4	5	112	194
POLEN	313	346	2073	2685
SLOWAK			127	127
UNGARN	10	12	598	1007
RUMAEN	37	87	318	524
RUSSLD		1	344	506
MAROKK			95	80
TUNES	31	152	325	612
LIBYEN			66	158
AEGYPT			159	183
NIGERI			235	249
S AFR	75	21	1224	1048
USA	92	264	1910	3026
KANADA	20	26	444	526
MEXIKO	3	36	236	383
NICARA			71	129
BRASIL	7	9	2293	1619
ARGENT	712	180	753	226
SYRIEN			450	506
IRAN			364	517
SAUDIA	65	111	720	1062
A EMIR	44	45	985	378
OMAN	32	96	206	210
INDIEN			601	670
THAIL			898	705
PHILIP	39	60	151	220
CHINA	7	10	84	158
TAIWAN			995	681
HONGK	7	32	105	234
8474 90 90				
AND TEILE V MASCH APP F MINERAL STOFF				
EINF	17326*	14316*	178595*	129147*
EV	2	25	2	25
LV			551	729
PV	1	185	207	1329
AUS LG				6
EU	6555	7645	58265	60125
FRANKR	1734	1368	8857	6987
NIEDL	168	461	6187	8670
ITAL	2137	1759	20441	12862
G BRIT	280	475	3102	6545
DAENM	444	1313	1083	4607
SPAN	62	32	2975	2854
SCHWED	1534	1701	8262	9994
FINNL	34	122	2807	2271
OESTER	147	291	3198	3414
BELGI	8	104	997	1759
NORWEG	161	66	792	490
SCHWZ	761	1541	9460	14115
TUERK	524	234	2101	973
POLEN	3527	1201	32202	11716
TSCHE	2391	1295	25934	11567
SLOWAK	484	149	1958	580
UNGARN	1177	568	19275	8800
RUMAEN	193	34	4238	1722
BULGAR	12	9	481	203
UKRAIN	595	143	5049	1302
RUSSLD			2638	782
SLOWEN	26	69	2001	1014
S AFR	20	26	6777	2327
USA	22	671	1095	9540
KANADA		1	45	166
BRASIL	5	17	66	242
A EMIR	1	1	757	182
CHINA	477	210	3562	1293
REPKOR	264	349	1036	1014
JAPAN	5	25	77	436
AUSTRL			52	100
AUSF	27426*	49802*	221042*	423579*
EV			4	22
LV			8	33
PV		107	16	1368
EU	8128	15463	89312	180498
FRANKR	1981	2853	25603	33812
NIEDL	1352	3107	15015	27438
ITAL	1973	1426	9852	11148
G BRIT	898	2041	6327	17844
IRLAND	116	837	1145	5139
DAENM	110	273	1553	2540
GRIECH	120	147	2220	3931
PORTUG	95	315	717	2186
SPAN	293	754	3380	7971
SCHWED	301	768	4410	6641
FINNL	26	137	1220	1790
OESTER	438	1504	7091	16350
BELGI	401	1123	6270	12188
LUXEMB	24	178	509	1510
NORWEG	144	537	1269	3765
SCHWZ	880	1761	8044	16818
MALTA			18	100
TUERK	368	2532	5855	18261
LETTLD	9	14	1383	3108
POLEN	1450	1814	15469	25156
TSCHE	538	984	4397	7476
SLOWAK	19	49	539	1738
UNGARN	225	431	2087	3487
RUMAEN	169	369	1130	2383
BULGAR	41	115	599	946
UKRAIN		3	126	441
BELARS	2	9	258	414
RUSSLD	44	191	1868	6605
SLOWEN	277	350	3451	4294
KROAT	244	304	926	2127
B HERZ	40	65	170	373
JUGOSL			209	261
MAZED			77	236
MAROKK	13	233	210	740
ALGER	431	979	1987	5225
TUNES	3	34	297	652
LIBYEN	2	12	4843	4462
AEGYPT	447	992	1613	3703
SUDAN			208	545
SENEG		29	157	272
GUINEA			95	178
COTEIV			107	197
GHANA	160	309	611	1092
NIGERI	171	125	1439	1427
AETHIO	1	9	112	204
KENIA	4	30	201	222
S AFR	52	133	1064	2353
USA	2788	3719	19458	39402
KANADA	278	522	1058	3806
MEXIKO	40	190	2619	5383
GUATEM			55	151
EL SAL			122	202
JAMAIK	58	156	69	226
TRINID			190	513
KOLUMB	2	3	118	310
VENEZU	283	2301	2014	14054
PERU	47	104	592	1207
BRASIL	978	239	1972	2674
BOLIV			23	121
ARGENT	5	13	123	450
ZYPERN	52	130	107	241
SYRIEN	105	144	940	1455
IRAN	226	521	2742	4070
ISRAEL	81	345	843	2208
JORDAN	3	26	259	961
SAUDIA	870	1049	5459	7620
KUWAIT	57	144	338	1514
BAHRAI	19	57	141	515
KATAR	5	7	89	185
A EMIR	816	1641	3379	6394
OMAN	58	62	339	666
JEMEN			671	407
PAKIST		18	470	1001
INDIEN	240	510	1681	5493
THAIL	54	296	1261	3289
INDONE	85	308	945	1993
MALAYS	845	863	2082	4926
SINGAP	26	209	203	884
PHILIP	44	78	704	1533
CHINA	4154	5837	9306	15492
REPKOR	445	327	2133	2819
JAPAN	252	589	2218	7998
TAIWAN	25	142	818	2122
HONGK	25	77	300	738
AUSTRL	440	845	3309	7271
N ERM	37	67	181	425
8475 10 00				
ZUSAMMENBAUMASCH F ELEKTR LAMPEN USW				
EINF	20*	251*	624*	3801*
EU			130	671
ITAL			10	340
G BRIT			120	329
TSCHE			12	285
USA	20	251	20	251
REPKOR			460	2587
AUSF	57*	503*	448*	11040*
EU			128	2222
G BRIT			100	2210
SLOWAK			86	485
USA		20	28	338
BRASIL	39	469	187	7981
8475 21 00				
MASCHINE Z HERST V OPT FASERN VORFORM				
EINF	*	*	*	*
AUSF	291*	2249*	1414*	12082*
EU	163	1295	682	5986
FRANKR	159	1241	631	5615
NIEDL			38	208
USA			452	3731
KANADA	2	16	10	109
ISRAEL			37	225
INDIEN	126	938	126	938
INDONE			6	117
JAPAN			17	102
AUSTRL			38	592
8475 29 00				
AND MASCH HERST WARMBEARB V GLAS USW				
EINF	1050*	7849*	1867*	16039*
LV	43	23	43	23
PV			1	12
EU	15	701	533	5879
FRANKR	10	665	10	665
ITAL	5	36	368	2897
PORTUG			12	95
FINNL			100	1867
BELGI			41	332
UNGARN			77	918
SLOWEN			75	848
S AFR	361	263	361	263
USA	586	6770	588	6904
INDIEN	1	8	11	88
JAPAN			89	833

Wichtigste Ursprungs- und Bestimmungs-Laender	SEPTEMBER 2000		JAN./SEP. 2000	
	dt = 100kg	1000 DM	dt = 100kg	1000 DM
AUSF	262*	2447*	9610*	48578*
EU	86	233	2172	11631
FRANKR			305	1374
NIEDL	13	156	22	399
G BRIT	3	41	35	336
IRLAND			149	1208
PORTUG			106	1187
SPAN			880	4311
OESTER			587	2447
BELGI			48	327
SCHWZ			209	1838
TUERK	7	32	68	473
POLEN	55	669	966	2640
TSCHE	70	680	1647	3969
SLOWAK			106	951
UNGARN		16	136	813
RUSSLD			1144	5312
KASACH			114	552
SLOWEN	50	288	167	1889
USA	1	26	46	952
MEXIKO	1	14	211	1431
BRASIL			355	1081
IRAN			24	522
INDONE			57	125
SINGAP			8	397
CHINA			562	3005
REPKOR			347	1995
JAPAN	22	489	1104	8370
TAIWAN			134	490
8475 90 00				
MASCHTEILE ZUSBAU HERST USW GLASWARE				
EINF	752*	3616*	6738*	47235*
LV	3	6	32	297
PV				25
EU	98	1269	2501	30113
FRANKR	12	295	313	4829
NIEDL	23	119	1008	10754
ITAL	15	225	267	3858
G BRIT	33	366	414	3778
IRLAND			19	231
FINNL			82	830
OESTER	9	165	293	4228
BELGI	3	65	78	1210
SCHWZ	1	15	42	1154
POLEN	195	383	1506	2551
TSCHE	165	396	929	1577
SLOWAK	16	135	173	1413
RUMAEN	187	252	665	628
MOLDAU	1	49	23	293
KROAT			32	255
USA	84	1031	669	7754
REPKOR	7	51	70	337
JAPAN		1	24	782
AUSF	606*	13371*	7573*	114896*
EV	25	489	25	489
LV			3	131
PV			14	117
EU	141	2843	1513	29484
FRANKR	24	1198	213	11300
NIEDL	54	489	338	3997
ITAL	9	145	187	3224
G BRIT	4	221	69	1878
IRLAND	2	39	52	781
SPAN	2	88	374	3419
SCHWED	1	76	34	1405
FINNL	2	91	99	1719
OESTER	28	185	94	901
BELGI	11	250	36	484
SCHWZ	2	40	26	672
TUERK		31	60	370
ESTLD			180	970
POLEN	18	166	461	3595
TSCHE	94	2591	704	17991
SLOWAK	3	75	23	351
UKRAIN	10	124	42	639
BELARS		1	21	312
RUSSLD	192	289	750	3340
GEORG			11	124
SLOWEN	2	75	97	442
KROAT	25	489	36	1269
AEGYPT			21	270
S AFR			13	496
USA	15	785	827	13077
MEXIKO	3	91	215	3929
VENEZU	5	31	47	361
BRASIL	6	277	1497	14913
ARGENT	4	94	54	884
SYRIEN			6	122
IRAN	1	16	44	415
ISRAEL	1	44	31	452
SAUDIA		430	15	1049
A EMIR		4	2	149
INDIEN	1	17	25	553
THAIL	18	278	201	3148
CHINA	23	3820	153	8999
REPKOR	3	51	89	867
JAPAN	19	262	139	2630
TAIWAN	7	200	113	1108
NEUSEE			24	173
8476 21 00				
VKFAUTOMAT HEIZ/KUEHLVORR GETRAENK				
	STUECK		STUECK	
EINF	912*	3300*	14746*	35202*
GEW DT	1123		11142	
AUS LG				4

Wichtigste Ursprungs- und Bestimmungs-Laender	SEPTEMBER 2000		JAN./SEP. 2000	
	dt = 100kg	1000 DM	dt = 100kg	1000 DM
EU	777	2414	13346	27491
NIEDL	58	190	3011	7944
ITAL	108	276	5149	8418
G BRIT	78	163	2341	1739
DAENM	503	1785	2691	9015
SPAN			137	347
TSCHE			324	1151
USA	125	829	1006	6364
AUSF	2555*	6138*	22106*	67631*
GEW DT	1108		18761	
EU	934	2229	12595	41404
FRANKR	45	135	647	2610
NIEDL	476	954	6571	22926
ITAL	2	7	129	238
G BRIT	144	413	1043	3603
DAENM	6	10	372	822
SPAN	1	2	315	762
SCHWED	138	436	938	2674
FINNL	3	5	121	283
OESTER	24	77	621	1888
BELGI	60	120	1601	5054
NORWEG	90	172	273	571
SCHWZ	21	134	399	1692
TUERK	30	73	220	565
LETTLD	1	2	179	268
POLEN	25	111	546	2638
TSCHE	5	37	104	358
UNGARN	21	100	248	505
AEGYPT			88	228
S AFR	80	169	142	347
USA	1053	2595	4999	13866
MEXIKO			333	803
ISRAEL	25	39	103	239
JAPAN	134	160	1053	2126
AUSTRL	40	103	471	1242
NEUSEE	60	124	61	127
8476 29 00				
AND WARENVERKFAUTOMAT F GETRAENKE				
	STUECK		STUECK	
EINF	*	*	13*	482*
GEW DT			55	
AUS LG			1	10
SCHWZ			12	472
AUSF	*	*	87*	173*
GEW DT			201	
EU			1	7
8476 81 00				
AND MASCHINEN HEIZ/KUEHLVORRICHT				
	STUECK		STUECK	
EINF	53*	246*	4244*	16326*
GEW DT	128		7592	
LV			3	15
EU	52	245	3023	9472
NIEDL			934	508
ITAL	51	237	1873	8014
G BRIT			91	365
DAENM			79	521
KROAT			28	440
USA			1167	6343
AUSF	119*	2062*	2945*	22490*
GEW DT	698		8071	
PV		974	95	2752
EU	110	894	2429	16353
FRANKR	75	626	751	6427
NIEDL	10	81	763	3941
G BRIT	23	173	503	3391
DAENM			51	256
SPAN			65	401
SCHWED	1	9	37	228
FINNL			51	319
OESTER			87	505
BELGI			115	841
SCHWZ			257	2226
TUERK			11	144
KASACH			26	129
KROAT	2	987	104	2837
USA			22	118
KUWAIT	1	141	1	141
8476 89 00				
ANDERE WARENVERKAUFSAUTOMATEN				
	STUECK		STUECK	
EINF	253*	356*	28158*	25515*
GEW DT	303		8323	
EV			1	17
LV			4	148
AUS LG			2	19
EU	118	285	25190	21915
FRANKR			301	5082
NIEDL			880	3136
ITAL			3670	4136
G BRIT			2646	2533
SPAN	118	285	17690	7025
NORWEG			14	115
SCHWZ	4	27	83	1350

Wichtigste Ursprungs- und Bestimmungs-Laender	SEPTEMBER 2000		JAN./SEP. 2000	
	dt = 100kg	1000 DM	dt = 100kg	1000 DM
TUERK			15	482
USA	4	8	1415	935
AUSTRL			4	148
AUSF	1136*	2373*	7849*	24140*
GEW DT	565		6289	
EU	956	1388	6061	15840
FRANKR	155	29	792	2319
NIEDL	45	231	472	1970
ITAL	90	494	379	2029
G BRIT	467	64	1280	465
IRLAND			60	230
SPAN	20	56	219	409
SCHWED			43	175
FINNL	20	82	283	1587
OESTER	39	280	1814	5764
BELGI	120	152	583	780
NORWEG	1	33	39	248
SCHWZ	143	737	1194	5658
POLEN			19	105
USA	16	165	75	267
CHILE			59	655
PARAGU			23	259
AUSTRL			108	429
8476 90 00				
TEILE VON WARENVERKAUFSAUTOMATEN				
	DT		DT	
EINF	955*	3154*	12481*	31825*
LV			1	31
PV			13	436
EU	100	742	2536	15733
FRANKR			138	1040
NIEDL	19	77	129	1028
ITAL	38	231	406	4257
G BRIT	18	279	716	6941
DAENM	25	151	413	1676
OESTER			620	545
SCHWZ	29	640	338	5425
TSCHE	708	243	8064	2696
SLOWAK			158	299
UNGARN		5	13	447
USA	56	1175	289	3698
CHINA	55	321	729	1918
JAPAN	2	14	56	1161
AUSF	293*	3526*	4388*	32474*
EU	238	3044	2707	24328
FRANKR	102	1446	926	6331
NIEDL	58	514	538	4353
ITAL	15	147	54	597
G BRIT	14	95	188	1442
SPAN	8	244	139	3670
FINNL	1	9	96	345
OESTER	21	450	657	6390
BELGI	11	102	68	702
NORWEG			46	239
SCHWZ	20	212	426	3200
POLEN	1	11	186	659
TSCHE	16	51	222	549
UNGARN		4	500	625
USA	2	74	22	382
CHILE	14	71	176	902
A EMIR			9	137
REPKOR			1	89
HONGK			7	205
NEUSEE			7	164
8477 10 10				
SPRITZGMASCH VERKAPSELN HALBLEITBELEM				
EINF	23*	525*	4007*	17418*
LV			17	156
EU			3540	15355
FRANKR			3511	15279
OESTER			29	76
SCHWZ			437	1416
USA	23	525	23	525
AUSF	551*	1864*	2246*	4919*
PV			5	22
EU	390	1738	854	3270
NIEDL			163	257
G BRIT			70	95
PORTUG			151	767
OESTER			60	413
BELGI	390	1738	390	1738
POLEN	36	75	159	174
TSCHE			205	128
MALAYS			61	823
REPKOR			291	182
8477 10 90				
AND SPRITZGIESSMASCH F KAUTSCH USW				
EINF	8439*	34644*	86726*	273650*
EV			156	89
LV			60	595
PV			19	588
AUS LG	37	170	458	1785
EU	4583	7424	55248	102752
FRANKR	24	3	438	480
NIEDL		10	2524	9306
ITAL	1136	917	2957	4205

Wichtigste Ursprungs- und Bestimmungs-Laender	SEPTEMBER 2000		JAN./SEP. 2000	
	dt = 100kg	1000 DM	dt = 100kg	1000 DM
G BRIT	46	336	1397	1526
DAENM		11	60	278
GRIECH			33	100
PORTUG	2	5	33	188
SCHWED			87	5270
OESTER	3375	6142	47000	78537
BELGI			499	2776
SCHWZ	3390	25840	24249	153497
TUERK			36	182
POLEN			838	964
TSCHE	206	88	2273	917
UNGARN	23	341	379	2286
BULGAR			290	280
UKRAIN			383	326
KROAT			5	179
USA		2	580	2731
KANADA			120	231
MEXIKO	132	592	132	592
ISRAEL			311	733
INDIEN			195	510
SINGAP			252	387
JAPAN	54	343	824	3418
TAIWAN			335	3322
AUSF	49183*	104048*	583437*	1210894*
EV			79	563
LV	53	509	1234	4526
PV			177	886
EU	15229	34794	251792	525296
FRANKR	2544	5462	70955	106990
NIEDL	712	1713	15044	30914
ITAL	1503	3290	32049	67130
G BRIT	3608	7536	44477	83669
IRLAND	419	1277	2273	5989
DAENM	368	953	4972	11534
GRIECH	62	312	19272	58300
PORTUG	652	1247	7757	17297
SPAN	3686	7328	35379	65654
SCHWED	1076	3470	13807	31774
FINNL			4046	10533
OESTER	417	1487	4814	14354
BELGI	182	699	6298	18836
LUXEMB			649	1102
NORWEG	194	397	981	3067
LIECHT			201	354
SCHWZ	3910	3985	16155	35819
MALTA	22	82	1208	3585
TUERK	2414	3613	15780	21461
LITAU			1912	7986
POLEN	2497	2452	26088	32940
TSCHE	2850	3981	27553	36412
SLOWAK	128	112	2494	4532
UNGARN	2196	4814	14015	22918
RUMAEN	296	527	2236	6310
BULGAR	194	408	770	624
UKRAIN			134	156
BELARS	101	297	679	1224
RUSSLD	951	1722	7250	13067
SLOWEN	561	1135	4825	8652
KROAT			266	199
JUGOSL			757	537
MAROKK	306	997	1128	3131
TUNES	230	431	1105	3595
AEGYPT	72	236	3899	4493
GHANA			399	786
NIGERI	28	231	1736	2545
DR KON			26	118
AETHIO			54	200
TANSAN			462	277
SIMBAB	36	164	36	164
S AFR	745	2205	7301	13587
USA	3720	11800	52061	190876
KANADA	143	287	2637	5377
MEXIKO	4962	10029	15529	37475
GUATEM			22	75
COSTA			395	906
KUBA			42	120
DOM RP			32	106
KOLUMB			358	802
VENEZU			717	1177
ECUAD			215	674
PERU			188	162
BRASIL	335	765	9627	19295
CHILE			596	1374
URUGU			207	189
ARGENT	586	2828	1835	4873
ZYPERN			158	354
LIBAN	73	40	417	197
IRAN	1071	352	9968	5952
ISRAEL	124	275	5191	9217
JORDAN			261	428
SAUDIA			1409	5862
A EMIR			311	333
OMAN			468	195
PAKIST			106	685
INDIEN	82	186	922	2388
SRILAN			54	140
THAIL	649	2570	2357	10493
INDONE			438	976
MALAYS	814	1672	5277	17732
SINGAP	360	1520	2963	9349
PHILIP			598	2600
CHINA	225	719	4102	14207
REPKOR	312	687	4280	12404
JAPAN	39	415	2984	12435
TAIWAN	368	3418	4956	44105
HONGK	1552	3371	12376	32251
AUSTRL	406	420	4525	9212
NEUSEE	12	46	161	520
8477 20 00				
EXTRUDER F VERARB KAUTSCHUK/KUNSTST				
EINF	925*	3306*	15263*	41401*
EV			30	183
LV			143	563
AUS LG			1	59
EU	284	1569	4219	14609
FRANKR	20	149	446	1210
NIEDL			237	645
ITAL	2	4	1027	6047
GRIECH			49	236
PORTUG			40	118
SPAN	5	75	5	75
OESTER	252	1269	2258	5776
BELGI			132	370
NORWEG			40	141
SCHWZ	130	980	1327	2734
TUERK	2	12	485	1789
POLEN			416	415
TSCHE	66	10	589	296
SLOWAK			80	738
UNGARN	27	53	562	954
KROAT			818	1000
USA	65	312	4522	12424
KANADA			698	4080
BRASIL			200	745
URUGU			630	298
ARGENT			23	82
PAKIST	347	361	347	361
INDIEN			18	81
CHINA			18	97
JAPAN		2	48	128
TAIWAN			169	351
AUSF	7500*	47046*	85724*	466480*
EV			693	4326
LV			233	566
EU	519	4625	19090	115869
FRANKR	127	800	3307	20278
NIEDL	39	334	1270	7727
ITAL	200	1321	2632	16082
G BRIT			2135	15332
IRLAND	11	135	1032	5153
DAENM			472	2799
GRIECH	58	364	813	6062
PORTUG			1554	6555
SPAN			852	4839
SCHWED	14	95	2193	11444
FINNL	63	456	344	1637
OESTER	39	259	1458	10303
BELGI	68	861	1028	7638
NORWEG			831	4463
SCHWZ	256	1739	2964	17626
MALTA			162	491
TUERK			1214	5262
LITAU	63	120	170	690
POLEN	123	1110	3108	11949
TSCHE	406	508	2448	8034
SLOWAK	141	786	2273	11654
UNGARN	95	129	843	3436
RUMAEN	244	962	545	3471
UKRAIN			851	268
BELARS			953	428
RUSSLD	901	5876	3246	17439
KASACH			246	1297
TURKM	1049	7278	1049	7278
SLOWEN	96	68	245	1250
B HERZ			62	392
MAZED			63	650
MAROKK			320	1266
ALGER			518	4203
TUNES	357	2421	357	2421
AEGYPT	125	580	1921	6970
COTEIV			80	937
GHANA			240	888
NIGERI	3	13	305	867
S AFR	20	30	274	933
USA	1087	8635	11562	65649
KANADA			788	4147
MEXIKO	35	129	731	2776
KUBA			40	186
DOM RP			14	214
KOLUMB			356	2205
VENEZU			31	204
PERU			85	313
BRASIL			698	3311
CHILE		14	1546	6363
BOLIV			183	312
URUGU			385	794
ARGENT			219	596
IRAN	35	540	1782	20002
ISRAEL	40	144	418	2370
SAUDIA	1	11	1716	8816
KUWAIT			424	1882
A EMIR		2	579	1083
OMAN			121	426
JEMEN			180	594
PAKIST			28	198
INDIEN	477	4154	1604	11692
THAIL	136	449	325	1051
VIETN			104	292
INDONE	407	1101	1579	6464
MALAYS	159	1507	1933	11427
SINGAP	72	540	225	1334
PHILIP			247	1652
CHINA			4849	35806
REPKOR	501	2816	1609	11415
JAPAN	19	227	903	6211
TAIWAN	20	299	4525	18650
HONGK	6	178	452	2444
AUSTRL		3	735	2890
NEUSEE			28	87
8477 30 00				
BLASFORMMASCH F KAUTSCHUK KUNSTSTOFF				
EINF	1232*	6801*	13797*	71941*
LV			3	99
AUS LG			7	43
EU			1015	7793
FRANKR			144	1788
NIEDL			50	200
ITAL			107	507
OESTER			96	223
BELGI			150	80
LUXEMB			369	4880
SCHWZ	1147	6744	10556	60526
POLEN	83	50	1149	1211
UNGARN			13	121
KANADA			24	210
THAIL			181	887
JAPAN			178	709
TAIWAN			281	285
AUSF	5766*	36736*	51137*	299761*
EU	869	7580	21232	110951
FRANKR			4181	17496
NIEDL			1505	8545
ITAL	127	650	3639	19849
G BRIT	175	361	5810	29021
IRLAND	400	2075	500	3066
DAENM			55	479
PORTUG			148	366
SPAN	167	4494	1873	14237
SCHWED			78	714
FINNL			402	1474
OESTER			1530	4821
BELGI			1511	10883
NORWEG			272	1514
SCHWZ	485	1736	819	4274
TUERK	2	13	232	2376
LETTLD			193	895
POLEN	115	1080	677	3029
TSCHE	1	6	124	624
UNGARN			373	732
RUMAEN			179	1707
BULGAR			54	130
UKRAIN			75	450
BELARS			52	77
RUSSLD	1	6	1484	7826
KASACH			377	2053
USBEK			114	1658
KROAT			732	7266
JUGOSL	180	1385	523	3858
ALGER	393	4284	2334	22184
TUNES			281	2487
AEGYPT			485	3238
SUDAN			50	100
SAMBIA			254	1483
S AFR			695	3808
USA	1955	12129	8815	44940
KANADA			645	3510
MEXIKO	363	898	1330	5479
GUATEM	161	710	399	1779
DOM RP			15	160
KOLUMB			238	1960
VENEZU			270	828
BRASIL			1199	4749
ARGENT			482	3170
LIBAN	161	155	428	247
IRAN			54	518
ISRAEL			320	1688
JORDAN	1	9	127	1206
SAUDIA	455	1550	1304	5838
BANGLA	172	974	244	1480
THAIL			349	2190
INDONE	88	436	610	3706
SINGAP			208	1706
PHILIP			251	1512
CHINA			1862	10889
REPKOR			179	2418
JAPAN	364	3785	1426	14722
TAIWAN			172	1146
AUSTRL			410	911
8477 40 00				
VAKUUMFORM- WARMFORMMASCH KAUTSCH KST				
EINF	417*	1366*	3011*	10267*
EV			140	189
LV	21	150	250	1736
EU	76	720	862	5222
FRANKR			183	993
ITAL		3	166	905
G BRIT	74	694	384	3086
OESTER			89	154
TSCHE	70	155	575	2030
UNGARN	145	339	1271	2324
USA			95	357
AUSF	1643*	12336*	26393*	164080*
LV			242	692
EU	1022	6962	9286	60393
FRANKR	109	758	1940	14119
NIEDL	70	509	1155	6199
ITAL	119	911	405	3000
G BRIT	188	1100	1961	12471
IRLAND			56	374
DAENM	106	824	538	4000
GRIECH	56	405	390	1517
PORTUG			90	526
SPAN			784	5103
SCHWED	192	930	538	3490
FINNL	177	1462	577	4192
OESTER	5	62	309	2238
BELGI		1	543	3164
ISLAND	33	241	35	278
NORWEG	11	116	111	478
SCHWZ	1	11	375	1566
TUERK			42	359
POLEN	118	341	1678	6441
TSCHE	65	305	2107	8189
UNGARN	1	4	469	2449
RUMAEN	2	20	232	1397
BULGAR	1	17	282	2226
UKRAIN	53	78	53	78
RUSSLD	2	101	529	3714

Wichtigste Ursprungs- und Bestimmungs-Laender	SEPTEMBER 2000 dt = 100kg	SEPTEMBER 2000 1000 DM	JAN./SEP. 2000 dt = 100kg	JAN./SEP. 2000 1000 DM
SLOWEN	16	138	88	405
AEGYPT	31	51	460	922
S AFR			233	1504
USA	69	842	2333	19338
KANADA			441	2899
MEXIKO			3089	16648
BRASIL			321	2492
CHILE			418	2011
ARGENT	94	1332	283	2608
ISRAEL			211	1741
SAUDIA			167	1105
INDIEN	4	66	35	334
THAIL			35	261
INDONE			460	2851
MALAYS	15	784	220	3565
SINGAP			110	1177
PHILIP			28	126
CHINA			381	3032
REPKOR			248	2050
JAPAN		4	466	3968
TAIWAN	16	347	648	5805
HONGK			24	215
AUSTRL			122	572
NEUSEE	86	594	104	654
8477 51 00				
MASCH Z FORM RUNDERN V LUFTREIFEN USW				
EINF	131*	1735*	5954*	14325*
EU	121	1661	125	1674
G BRIT	120	1626	120	1626
POLEN			270	148
TSCHE			2059	3655
SLOWAK	10	74	111	460
RUMAEN			96	165
USA			3269	8093
TAIWAN			24	120
AUSF	170*	202*	4459*	18950*
EU		5	256	3005
FRANKR			250	2917
SCHWZ	5	42	60	242
TUERK			175	130
POLEN	159	74	470	2711
TSCHE			35	222
USA	3	38	2039	8447
KANADA			61	563
ISRAEL			12	87
CHINA			740	132
TAIWAN			240	3133
AUSTRL			83	100
8477 59 05				
VORRICHT Z VERKAPSELN V HALBLEITBELEM				
EINF	*	*	25*	551*
EU			25	547
NIEDL			25	547
AUSF	*	*	*	*
8477 59 10				
AND PRESSEN F KAUTSCHUK OD KUNSTSTOFF				
EINF	1152*	5980*	4742*	15002*
EV				5
LV			277	309
EU	177	1164	1282	2542
FRANKR			14	108
ITAL			1037	1122
SPAN	122	981	122	981
OESTER	54	162	54	162
SCHWZ	5	113	236	823
TSCHE	372	1388	1134	2944
SLOWAK			104	165
UNGARN			138	239
KROAT			255	225
USA	325	918	550	1440
KANADA	208	1291	208	1291
SINGAP			415	3449
JAPAN	55	1106	160	1649
AUSF	1946*	2290*	20286*	42192*
EV				5
LV			153	352
EU	86	219	4406	13814
FRANKR	1	4	1935	3966
NIEDL		1	858	5282
G BRIT	33	147	46	216
GRIECH			622	459
SPAN		1	203	896
SCHWED			117	312
FINNL			99	267
BELGI	50	58	264	1088
SCHWZ			274	826
ESTLD			104	220
POLEN	4	4	336	765
TSCHE	6	9	781	678
UNGARN	114	86	708	1138
RUMAEN			68	104
UKRAIN	2	2	39	411
RUSSLD	8	60	505	2215
MAROKK			284	810
AEGYPT			484	777
S AFR	1308	470	1343	718
USA			3792	6325
BRASIL			23	85
LIBAN			173	195
IRAN			5	198

Wichtigste Ursprungs- und Bestimmungs-Laender	SEPTEMBER 2000 dt = 100kg	SEPTEMBER 2000 1000 DM	JAN./SEP. 2000 dt = 100kg	JAN./SEP. 2000 1000 DM
ISRAEL	141	523	145	530
JORDAN			55	198
SAUDIA	5	26	150	183
INDIEN	202	438	246	527
PHILIP			173	530
CHINA			102	488
REPKOR			33	505
JAPAN	45	99	412	712
TAIWAN	8	312	3989	5659
HONGK	2	39	91	226
AUSTRL	11	15	1097	2343
8477 59 80				
AND BE- VERARBMASCH F KAUTSCH KUNSTST				
EINF	104*	489*	2467*	10033*
LV				6
EU	82	281	2208	7567
FRANKR			398	1003
ITAL	80	269	1341	4563
G BRIT			450	1859
NORWEG	6	24	29	402
SCHWZ	3	20	63	263
TSCHE			28	241
USA		5	13	410
MEXIKO	1	134	1	134
MALAYS			2	120
JAPAN	2	3	67	573
TAIWAN			40	147
AUSF	397*	2642*	9999*	45580*
LV			12	81
PV			10	55
EU	43	352	2482	11269
FRANKR	30	158	300	1983
NIEDL		3	383	745
ITAL	2	13	356	1100
G BRIT			163	1092
GRIECH			93	1837
SPAN		5	77	408
SCHWED			87	682
FINNL			6	84
OESTER	7	121	897	2893
BELGI		3	31	353
SCHWZ	44	208	269	1541
TUERK	116	549	840	5070
LETTLD			8	127
POLEN	9	27	117	711
TSCHE	128	335	1974	2857
UNGARN			26	238
RUMAEN			182	1341
SLOWEN	4	157	11	331
MAROKK			89	244
AEGYPT			69	1600
S AFR			138	187
USA	36	310	1819	10807
MEXIKO	8	572	324	2289
COSTA			21	99
KUBA			51	75
BRASIL			41	103
INDIEN			20	275
THAIL			269	1273
INDONE			233	1174
SINGAP			20	167
PHILIP			291	1548
CHINA			233	1445
AUSTRL			180	247
8477 80 10				
MASCHINEN Z HERST V SCHAUMSTOFF USW				
EINF	423*	1093*	2732*	10393*
LV			5	116
EU	333	967	2500	9126
NIEDL	1	4	43	196
ITAL	4	67	1848	5236
SCHWED			11	144
OESTER	326	896	572	1884
BELGI			8	562
SCHWZ			44	279
TUERK			5	116
TSCHE			37	133
USA	1	46	23	589
AUSF	4520*	16396*	37665*	140641*
EU	771	2588	15844	65837
FRANKR	124	402	4750	19626
NIEDL			500	1847
ITAL			1195	5502
G BRIT	112	332	1888	7743
IRLAND			270	926
DAENM	100	247	1150	3807
PORTUG			1314	7073
SPAN	137	635	2200	10090
SCHWED			161	449
OESTER	277	841	1906	5350
BELGI	21	128	509	3422
NORWEG			262	663
SCHWZ	161	259	327	917
FAROER			116	423
TUERK	134	428	726	2983
LITAU			78	189
POLEN	112	715	734	3071
TSCHE	16	170	293	2019
SLOWAK			96	260
UNGARN	66	109	1000	2172
RUMAEN			135	752
BULGAR	8	80	1532	3628
RUSSLD			647	3326
SLOWEN	33	267	393	2883
KROAT			51	386

Wichtigste Ursprungs- und Bestimmungs-Laender	SEPTEMBER 2000 dt = 100kg	SEPTEMBER 2000 1000 DM	JAN./SEP. 2000 dt = 100kg	JAN./SEP. 2000 1000 DM
TUNES			438	1677
AEGYPT	70	146	394	623
TANSAN	33	274	33	274
S AFR			222	998
NAMIB			81	243
USA	1107	3604	7615	23537
KANADA			870	1805
MEXIKO			173	425
VENEZU			49	313
SURIN			93	369
BRASIL			183	809
CHILE			70	257
ZYPERN			44	153
PAKIST	26	212	26	212
INDIEN			280	125
THAIL			402	1132
INDONE			36	301
MALAYS	432	1150	554	1496
SINGAP			123	291
PHILIP			198	462
CHINA	1361	5727	2114	8163
REPKOR			492	2767
HONGK	165	448	594	2195
AUSTRL	17	138	362	2056
8477 80 90				
AND MASCH APP F KAUTSCHUK OD KUNSTST				
EINF	3297*	15484*	31710*	144693*
LV	16	53	224	2294
PV			1	8
EU	1568	8004	14447	63127
FRANKR	33	110	1309	3041
NIEDL	1010	6562	3568	21268
ITAL	28	159	4718	20788
G BRIT	1	8	659	2622
DAENM	10	50	548	4589
SPAN	5	31	35	294
SCHWED	174	412	1097	3293
FINNL			8	128
OESTER	307	672	2153	5772
NORWEG			241	1340
LIECHT			38	614
SCHWZ	939	3299	7628	35589
TUERK			37	130
POLEN	7	30	165	518
TSCHE	205	693	3069	3281
SLOWAK			136	200
UNGARN	21	35	565	628
SLOWEN	4	108	4	113
KROAT			854	582
S AFR	17	126	121	644
USA	228	1100	1532	16550
KANADA			211	1911
MALAYS			90	506
PHILIP			18	162
CHINA	130	50	1391	1563
JAPAN	161	1947	991	16429
TAIWAN		3	31	221
AUSTRL			77	143
AUSF	12849*	70237*	137589*	653486*
EV			19	170
LV			39	573
PV			98	789
EU	4633	26842	42554	219414
FRANKR	905	4208	8307	41858
NIEDL	557	3181	3775	18367
ITAL	173	1000	4973	28271
G BRIT	1066	5724	6807	33793
IRLAND	39	293	541	4128
DAENM	536	2923	1682	8161
GRIECH		3	744	3921
PORTUG	55	280	769	2489
SPAN	624	3821	6738	35285
SCHWED	2	25	1043	4820
FINNL	6	96	1522	6289
OESTER	217	2211	2878	15096
BELGI	453	3077	2675	15714
LUXEMB				222
NORWEG	3	17	271	1442
SCHWZ	246	1716	4679	24443
MALTA			50	337
TUERK	129	772	9438	13439
ESTLD	14	31	134	124
LETTLD		3	28	105
POLEN	223	1091	3415	19014
TSCHE	785	2846	4068	18103
SLOWAK	179	743	4066	12284
UNGARN	10	62	1391	6171
RUMAEN	333	1169	1122	7943
BULGAR	32	107	95	336
UKRAIN	15	95	266	1219
RUSSLD	129	332	3146	19423
GEORG			59	280
KASACH			48	193
SLOWEN	537	2288	1424	6420
KROAT		2	153	643
B HERZ		4	290	946
JUGOSL	41	138	658	1946
MAROKK			61	315
ALGER			400	2794
TUNES	45	77	97	368
AEGYPT	45	250	246	929
NIGERI			45	189
TANSAN			43	201
SAMBIA			70	246
S AFR	9	21	835	3301
USA	1714	7807	22129	115441
KANADA	110	407	2585	13752
MEXIKO	15	146	1302	7769
GUATEM			30	161
COSTA			6	75
TRINID			3	157
KOLUMB	1	5	232	1682
VENEZU			91	651

Wichtigste Ursprungs- und Bestimmungs-Laender	SEPTEMBER 2000		JAN./SEP. 2000	
	dt = 100kg	1000 DM	dt = 100kg	1000 DM
PERU			83	510
BRASIL		2	1346	10517
CHILE	1	5	239	698
URUGU			24	75
ARGENT	45	246	275	1179
FALKL	25	81	25	81
ZYPERN			49	235
LIBAN			136	256
SYRIEN			52	186
IRAN			65	485
ISRAEL	129	516	1009	3666
SAUDIA	370	1646	632	2518
KUWAIT			389	2417
BAHRAI			55	347
KATAR			41	146
A EMIR	50	718	870	5651
INDIEN	16	943	4509	15223
SRILAN	2	9	521	1164
THAIL	497	1477	939	3492
INDONE	416	842	497	1434
MALAYS	328	2282	789	6187
SINGAP	241	1173	1295	6746
PHILIP	147	670	419	2951
CHINA	448	4667	7061	31542
DV KOR			94	242
REPKOR	444	3195	5861	18707
JAPAN	272	3487	2450	19585
TAIWAN	23	172	1015	4203
HONGK	9	39	750	5449
AUSTRL	92	398	959	4055
NEUSEE	10	72	58	334
8477 90 05				
TEILE F VORRICHTUNG WA 84771010 5905				
EINF	11*	458*	389*	5433*
EV			4	55
LV			26	252
EU		302	183	3964
NIEDL		276	58	2709
IRLAND			6	151
SCHWED			13	561
OESTER		22	18	352
SCHWZ	6	108	37	353
TSCHE			86	343
SLOWAK			15	89
MALAYS			3	173
HONGK			11	104
AUSF	47*	380*	705*	6067*
EV			13	196
LV			32	483
EU	15	182	286	2042
FRANKR	4	64	48	464
ITAL		5	57	350
G BRIT	4	21	82	274
IRLAND			9	222
PORTUG			3	205
SPAN	6	31	44	153
LUXEMB			24	232
POLEN	2	13	38	224
TSCHE	11	64	97	1363
SLOWAK			21	276
RUSSLD			4	94
USA	8	24	153	1146
BRASIL			17	141
MALAYS			8	164
8477 90 10				
EISEN/STAHLTEILE F KAUTSCH/KSTSTMASCH				
EINF	2124*	3414*	42943*	50021*
EV			6	23
LV	42	258	1620	6765
PV			5	17
AUS LG	3	4	3	4
EU	1696	1307	31975	20073
FRANKR	15	19	575	3000
NIEDL	5	51	6045	2356
ITAL	1094	904	23262	9576
G BRIT		5	216	1128
SPAN	25	69	802	737
OESTER	557	256	917	2669
BELGI			161	512
SCHWZ	32	260	1105	3904
POLEN	160	133	2478	1568
TSCHE	32	19	3532	7295
SLOWAK	25	116	127	529
UNGARN	14	141	232	2104
USA	106	1074	1884	9255
KANADA	10	54	25	1272
MEXIKO			504	166
IRAN			3	110
ISRAEL			42	122
NEPAL			1	103
JAPAN	10	287	142	2548
AUSTRL			13	215
AUSF	1849*	8197*	29553*	106588*
EV			256	2221
LV	2	32	975	3357
PV			329	1335
EU	810	2200	11561	38879
FRANKR	11	97	344	6568
NIEDL	25	288	405	3541
ITAL	58	135	1091	4763
G BRIT	7	111	215	3058
GRIECH			53	434
PORTUG			133	1970
SPAN	2	25	68	1446
SCHWED		10	61	954
FINNL	4	89	151	1619
OESTER	665	639	8741	11087
BELGI	36	761	220	2751
LUXEMB	2	12	18	290
SCHWZ	271	1432	8611	13590
TUERK	1	23	16	175
POLEN	107	440	401	2365
TSCHE	73	353	2826	11595
SLOWAK		1	113	385
UNGARN	104	646	491	2855
RUSSLD	6	103	102	682
SLOWEN			55	264
KROAT	8	33	67	169
JUGOSL			125	150
MAROKK			83	481
ALGER			4	212
AEGYPT	2	5	36	156
S AFR	43	58	84	799
USA	58	915	2647	19772
KANADA	9	121	40	399
MEXIKO	3	43	665	2304
BRASIL	11	171	69	780
ARGENT	4	9	36	278
LIBAN			12	245
ISRAEL	14	55	121	617
SAUDIA	1	2	43	423
INDIEN		2	24	184
THAIL	32	270	241	867
VIETN			7	99
INDONE			31	326
MALAYS			55	368
SINGAP	4	20	83	329
CHINA	41	548	107	1274
REPKOR	2	122	36	592
JAPAN	105	270	262	2638
TAIWAN	120	303	129	342
HONGK	2	30	39	291
AUSTRL		2	73	510
8477 90 80				
AND TEILE F AND MASCH KAUTSCH/KUNSTST				
EINF	12692*	29526*	125032*	313151*
EV	4	205	28	341
LV	68	1210	654	11854
PV	71	216	424	715
AUS LG	5	63	16	355
EU	5331	11966	45750	145884
FRANKR	411	1487	4857	18033
NIEDL	611	713	9508	15560
ITAL	1336	2087	11583	25673
G BRIT	145	653	3315	7567
IRLAND	21	201	95	754
DAENM	13	120	1649	2561
GRIECH	15	47	113	614
PORTUG	14	9	613	3228
SPAN	59	527	901	2611
SCHWED	29	275	499	5206
OESTER	766	5051	5882	52949
BELGI	1877	685	5366	9009
LUXEMB	12	104	230	1536
NORWEG	14	10	235	2749
SCHWZ	2204	5782	23042	59988
TUERK	14	200	213	538
POLEN	60	371	2943	2576
TSCHE	1921	1463	22086	17033
SLOWAK	142	396	2165	5055
UNGARN	546	696	5290	5882
RUMAEN	34	35	636	733
SLOWEN	605	394	7268	4315
KROAT	1283	827	7112	5438
B HERZ			96	138
AEGYPT	2	1	9	145
USA	277	4187	5685	31273
KANADA	68	1868	365	16827
MEXIKO	3	110	50	321
KOLUMB		2	4	264
ECUAD			7	827
BRASIL	101	166	364	807
ISRAEL	4	156	146	550
SAUDIA			15	180
INDIEN		1	197	306
THAIL	9	38	126	2003
INDONE	7	86	78	207
MALAYS	1	15	114	516
REPKOR	3	62	101	944
JAPAN	18	469	255	5000
TAIWAN	1	10	102	598
HONGK	2	9	45	630
AUSTRL	31	41	39	293
AUSF	8593*	73632*	116256*	823385*
EV	6	23	41	1070
LV	7	86	289	6097
PV	62	699	1050	4861
EU	3125	21539	48979	314127
FRANKR	563	4652	5850	65677
NIEDL	167	1287	5297	27730
ITAL	368	2537	6871	37605
G BRIT	365	2908	5844	47265
IRLAND	56	505	671	3532
DAENM	48	512	895	9385
GRIECH	9	91	625	4177
PORTUG	24	343	4504	9289
SPAN	419	3582	3077	27104
SCHWED	97	786	827	8259
FINNL	44	587	301	4351
OESTER	750	2051	7474	26899
BELGI	177	1558	5389	41400
LUXEMB	17	140	354	1454
NORWEG	25	276	447	2760
LIECHT	1	15	21	287
SCHWZ	533	4481	6116	41273
MALTA	3	131	50	776
TUERK	34	410	1549	7763
LETTLD			68	537
LITAU		3	120	922
POLEN	673	1030	3526	14935
TSCHE	286	1779	5004	21948
SLOWAK	5	50	195	2762
UNGARN	361	1200	2105	7535
RUMAEN	9	100	121	1219
BULGAR	6	41	59	298
UKRAIN	1	20	34	702
BELARS	1	93	139	800
RUSSLD	21	886	430	6294
USBEK			4	471
SLOWEN	43	567	193	3218
KROAT	337	1625	2101	5287
JUGOSL	1	15	309	770
MAROKK	8	54	41	501
ALGER	16	174	88	1146
TUNES	3	32	329	2493
LIBYEN		13	100	2842
AEGYPT	10	475	249	3300
NIGERI	11	294	80	917
AETHIO			29	379
S AFR	17	368	1052	7461
USA	1172	17374	19977	177579
KANADA	132	1072	2630	10030
MEXIKO	77	1465	1968	13804
GUATEM	2	87	14	302
DOM RP			7	248
KOLUMB	2	25	101	1909
VENEZU	9	48	31	534
ECUAD		5	32	276
PERU	2	28	30	250
BRASIL	143	2322	2140	21031
CHILE	1	45	56	1385
URUGU	312	1256	316	1484
ARGENT	24	341	921	6326
ZYPERN	4	35	16	231
IRAN	27	61	340	2091
ISRAEL	15	227	394	5689
JORDAN			11	269
SAUDIA	31	534	623	8204
KATAR		6	419	316
A EMIR	36	657	95	1464
INDIEN	93	685	2435	11565
THAIL	93	942	430	4645
VIETN			12	326
INDONE	64	268	475	4300
MALAYS	62	714	333	4847
SINGAP	35	780	740	8304
PHILIP	5	102	339	2215
CHINA	109	1531	2794	27140
REPKOR	20	639	592	9483
JAPAN	288	4182	1345	16159
TAIWAN	43	709	864	7809
HONGK	126	981	710	10822
AUSTRL	34	401	1095	3855
NEUSEE	1	51	68	681
N ERM	4	88	58	870
8478 10 00				
AND TABAKAUFBEREIT-/-VERARBEITMASCH				
EINF	78*	311*	3457*	11847*
LV	33	24	610	2376
EU	27	252	1980	6664
FRANKR	11	191	178	770
NIEDL	16	58	360	815
ITAL			661	1582
G BRIT		3	320	1067
IRLAND			32	101
SPAN			329	1378
BELGI			100	750
UNGARN			488	1280
KROAT			74	520
AEGYPT			214	230
USA			311	1579
SINGAP			165	296
TAIWAN			126	1085
AUSF	669*	4647*	13564*	184614*
LV			252	3306
PV			75	19
8478 90 00				
TEILE V AND TABAKAUFBER/-VERARBMASCH				
EINF	152*	2045*	2015*	15701*
LV				50
AUS LG	3	590	6	768
EU	91	938	394	6269
FRANKR	3	284	20	1199
NIEDL	67	239	176	2256
G BRIT	16	347	137	2329
SCHWED			5	86
SCHWZ	1	26	65	498
UNGARN	55	287	1295	6728
USA	4	769	218	1889
AUSF	441*	4339*	4226*	47181*
LV				5
PV			4	47
8479 10 00				
MASCH APP GER STRASSEN- HOCH- TIEFBAU				
EINF	3807*	3705*	28097*	28832*
LV			1	49
EU	2423	1911	11726	10474

Wichtigste Ursprungs- und Bestimmungs-Laender	SEPTEMBER 2000		JAN./SEP. 2000	
	dt = 100kg	1000 DM	dt = 100kg	1000 DM
FRANKR	1425	502	4357	2898
NIEDL			1809	848
ITAL	572	683	3725	3945
G BRIT	231	188	581	763
DAENM	182	168	167	247
SCHWED	14	16	352	529
OESTER	29	353	456	991
BELGI			274	237
SCHWZ	145	434	2738	4947
POLEN	67	30	1541	924
TSCHE	71	149	3003	2899
UNGARN	228	514	703	1198
RUSSLD	269	250	1116	1319
SLOWEN	306	269	4505	3183
B HERZ			278	154
USA	2	21	323	881
JAPAN	56	80	1779	2513
AUSF	27687*	52791*	333209*	538095*
EV	1112	3111	14720	33013
PV			1119	2783
EU	7577	15985	95610	196903
FRANKR	1476	2596	26814	61424
NIEDL	42	179	6536	13168
ITAL	1325	2399	11201	21000
G BRIT	644	1792	7658	17718
IRLAND	1	3	226	499
DAENM	267	531	7111	14610
GRIECH		1	3746	6662
PORTUG	1026	1719	5659	9717
SPAN	1789	3163	10671	18647
SCHWED	3	16	2932	6871
FINNL	3	32	757	1721
OESTER	552	1457	6715	15439
BELGI	445	1989	3312	8294
LUXEMB	4	9	471	1133
ISLAND	4	10	86	247
NORWEG	27	57	3358	7296
SCHWZ	1131	1693	16045	26325
TUERK	776	732	8764	13179
ESTLD		1	1512	4771
LETTLD	1	5	1458	2651
LITAU	10	27	807	2127
POLEN	1535	2055	16334	19015
TSCHE	1214	1163	13243	17689
SLOWAK	205	407	627	1098
UNGARN	191	90	2136	2599
RUMAEN	399	1416	3546	6856
BULGAR	160	300	966	1528
UKRAIN	8	45	1914	5131
BELARS	546	1163	879	1639
RUSSLD	2437	3725	16746	35155
GEORG			305	332
KASACH			1107	3549
USBEK			447	1119
SLOWEN	20	117	896	2253
KROAT	358	555	1183	2216
B HERZ	214	490	465	644
JUGOSL			519	268
MAZED	128	323	217	402
MAROKK	410	483	490	825
TUNES	18	18	1042	1277
AEGYPT	36	151	991	1825
SUDAN	26	168	26	168
BENIN			10	84
NIGERI			724	1337
GABUN	206	375	206	375
AETHIO	1	6	1134	2198
ERITRE			568	1900
DSBUTI			625	796
MAURIT		1	45	131
S AFR	280	945	1889	5402
USA	1912	4273	33504	73161
KANADA	2	13	384	963
MEXIKO	9	30	596	679
KUBA			175	370
KOLUMB			279	814
VENEZU		2	256	862
SURIN			216	439
ECUAD	2	10	191	505
BRASIL	200	361	1168	2322
CHILE	2	7	59	211
ARGENT	448	1284	915	1888
ZYPERN	275	469	477	930
LIBAN			924	2267
IRAK			628	1861
IRAN		1	2616	6988
ISRAEL	3	7	3038	5059
SAUDIA	867	1763	3882	6749
KUWAIT	2	4	781	1143
KATAR	201	311	203	324
A EMIR	244	267	3947	6029
OMAN	1	1	248	327
JEMEN			196	291
INDIEN	231	303	1589	2227
THAIL	190	120	1591	840
LAOS			389	710
VIETN			2016	2678
INDONE			24	96
MALAYS	21	59	621	1163
SINGAP	7	22	1449	2803
PHILIP	234	462	1204	2078
CHINA	4134	8599	36555	69944
REPKOR	304	824	14384	25807
JAPAN	169	347	5979	15353
TAIWAN			3178	4938
HONGK	131	255	7391	13692
AUSTRL	160	405	4163	9110
NEUKAL			385	744

8479 20 00

MASCHINE USW GEWINNEN/AUFBER FETT/OEL

Wichtigste Ursprungs- und Bestimmungs-Laender	SEPTEMBER 2000		JAN./SEP. 2000	
	dt = 100kg	1000 DM	dt = 100kg	1000 DM
EINF	61*	178*	1549*	1980*
TSCHE	1	4	1459	1367
UNGARN	55	161	152	432
AUSF	1073*	3795*	4176*	13382*
LV			86	392
EU			514	2595
ITAL			201	691
G BRIT			94	1014
IRLAND			36	312
PORTUG			168	376
SCHWZ	1	5	667	1347
TUERK			248	526
POLEN			258	212
TSCHE	110	110	531	1560
SLOWAK	21	500	21	500
UKRAIN			34	266
RUSSLD	832	2617	832	2617
COTEIV			202	221
DR KON			31	282
KENIA			27	86
S AFR			38	148
USA			296	603
BRASIL			54	222
ISRAEL			27	150
SRILAN	49	313	49	313
MYAN			27	194
PHILIP			94	337
CHINA	3	27	20	164
JAPAN	44	145	102	300

8479 30 10

PRESSEN F SPAN- FASERPLATTEN A HOLZ

Wichtigste Ursprungs- und Bestimmungs-Laender	SEPTEMBER 2000		JAN./SEP. 2000	
	dt = 100kg	1000 DM	dt = 100kg	1000 DM
EINF	9*	27*	14032*	14450*
EU			7354	9596
FRANKR			4356	3528
ITAL			2332	4890
DAENM			490	1020
OESTER			132	142
SCHWZ	1	12	128	293
TSCHE	8	15	508	427
SLOWAK			504	315
USA			4706	2808
KANADA			756	913
AUSF	19189*	29433*	265356*	385185*
EU	983	1498	60077	85079
FRANKR			2393	1324
ITAL	972	1491	5020	6241
G BRIT			4705	9018
DAENM			95	237
PORTUG			18855	30534
SPAN			26457	31360
SCHWED			747	1314
OESTER			1470	4870
NORWEG	20	77	78	159
SCHWZ	33	91	178	354
ESTLD	105	90	105	90
POLEN	16	23	4969	4791
UNGARN	2077	1313	2190	1407
RUMAEN	705	873	5283	8296
RUSSLD			286	302
S AFR	280	320	287	338
USA	12451	21426	33753	52267
KANADA	70	159	77197	87901
VENEZU			16277	34696
BRASIL	366	381	45064	82265
CHILE			16	93
IRAN			180	412
THAIL			5982	7231
INDONE	492	1100	492	1100
MALAYS			5019	8468
CHINA	1569	2048	6458	10171
JAPAN			58	195
HONGK			251	245

8479 30 90

AND MASCH U APP Z BEHAND V HOLZ/KORK

Wichtigste Ursprungs- und Bestimmungs-Laender	SEPTEMBER 2000		JAN./SEP. 2000	
	dt = 100kg	1000 DM	dt = 100kg	1000 DM
EINF	54*	197*	4988*	16087*
EV			3	7
LV			20	8
EU	54	193	3948	13181
NIEDL			498	225
ITAL	6	43	3038	10561
DAENM	12	7	78	174
SPAN			82	399
OESTER	36	143	174	1043
BELGI			57	532
SCHWZ			89	553
TSCHE		3	648	1747
KANADA			220	344
AUSF	247*	1002*	13868*	25861*
PV			2	10
EU	37	365	4237	14043
FRANKR	15	46	57	254
NIEDL			1519	2367
ITAL			135	616
G BRIT			1355	3367
IRLAND			15	239
DAENM	19	308	224	903
GRIECH			64	217
PORTUG	3	10	67	177
SPAN			55	161
SCHWED			61	301
FINNL			102	697
OESTER		1	181	2645
BELGI			382	2106
NORWEG			20	233
SCHWZ			266	804
TUERK	31	154	31	154
LITAU			55	152
POLEN	69	150	1271	2984
UNGARN			244	231
BELARS			210	116
RUSSLD	40	127	439	1015
JUGOSL			50	105
S AFR			43	194
USA			166	705
KANADA	1	38	681	2058
MEXIKO			5173	685
DOM RP			40	128
BRASIL			28	201
THAIL	64	162	70	214
INDONE			235	581
MALAYS			25	215
CHINA			39	127
AUSTRL			220	594

8479 40 00

HERSTELLMASCH V BINDFAED SEIL USW

Wichtigste Ursprungs- und Bestimmungs-Laender	SEPTEMBER 2000		JAN./SEP. 2000	
	STUECK		STUECK	
EINF	26*	2628*	140*	8341*
GEW DT	1585		3866	
LV			1	16
EU		3	41	2904
FRANKR			19	2191
SPAN			1	128
OESTER			14	416
SCHWZ	14	438	18	633
TUERK			1	623
TSCHE	7	84	51	593
USA			16	301
KANADA	2	2069	5	3061
AUSF	75*	3999*	483*	35663*
GEW DT	898		13911	
PV	2	48	3	91
EU	42	728	168	7709
FRANKR			10	832
NIEDL	24	3	87	2079
ITAL			1	471
G BRIT	17	544	20	615
SCHWED			5	94
OESTER	1	181	24	3496
BELGI			2	119
SCHWZ	3	108	5	467
TUERK			3	390
LETTLD			1	104
POLEN			7	680
TSCHE			11	2319
SLOWAK	1	130	8	1049
UNGARN	1	61	12	568
RUMAEN			24	419
RUSSLD			1	271
TUNES			1	137
S AFR			9	1832
USA			10	2860
KANADA			5	2860
MEXIKO	15	975	25	1427
KOLUMB			1	100
BRASIL			1	85
CHILE			3	2570
ARGENT			15	631
IRAN			16	225
PAKIST			1	280
INDIEN			2	1284
MALAYS	3	997	3	997
SINGAP			2	157
CHINA	7	293	8	1231
REPKOR	2	674	135	4968
TAIWAN			2	115

8479 50 00

INDUSTRIEROBOTER

Wichtigste Ursprungs- und Bestimmungs-Laender	SEPTEMBER 2000		JAN./SEP. 2000	
	DT		DT	
EINF	2807*	25696*	22089*	188529*
EV			1	104
LV			174	1921
PV			25	156
AUS LG	2	43	68	263
EU	1568	13466	11470	75128
FRANKR	351	2783	5239	33814
NIEDL	138	1694	259	3366
ITAL			336	2852
G BRIT			29	504
IRLAND			4	114
SCHWED			2687	7483
FINNL	100	281	445	2486
OESTER	952	8317	2438	24007
BELGI	27	391	31	468
NORWEG	69	587	1013	6437
LIECHT			26	191
SCHWZ	123	1294	1200	13013
TSCHE			31	120
USA	61	3189	566	24530
MEXIKO			20	147
ARGENT			21	223
MALAYS			4	140
CHINA			78	1051
JAPAN	980	7114	7623	67081
AUSF	4249*	25070*	40959*	246785*
LV			5	212
PV	30	335	272	3777
EU	1139	9405	10068	72347
FRANKR	152	1598	1472	10758
NIEDL	483	2710	2192	12124

Wichtigste Ursprungs- und Bestimmungs-Laender	SEPTEMBER 2000		JAN./SEP. 2000	
	dt = 100kg	1000 DM	dt = 100kg	1000 DM
ITAL	109	1256	1299	10626
G BRIT	9	89	485	4877
IRLAND	46	129	123	780
DAENM	64	436	160	1392
GRIECH	9	176	18	419
PORTUG			39	251
SPAN	167	970	2772	8843
SCHWED	5	327	516	6163
FINNL	26	858	288	9153
OESTER	62	797	339	4403
BELGI	5	59	364	2556
NORWEG			122	854
LIECHT			12	166
SCHWZ	21	433	902	11685
MALTA	9	102	12	190
TUERK			172	803
POLEN	45	630	1933	6864
TSCHE	43	611	958	5447
SLOWAK	110	378	744	3586
UNGARN			400	7130
RUMAEN			80	259
BULGAR			5	75
RUSSLD			48	500
SLOWEN	54	513	474	4008
JUGOSL			138	300
TUNES			60	149
S AFR	50	380	648	4565
USA	1968	8495	19271	88845
KANADA	433	2254	1418	5449
MEXIKO			1336	9031
COSTA			22	362
BRASIL	19	145	683	8574
CHILE	14	126	14	126
ARGENT			82	595
ISRAEL	61	455	355	4273
THAIL			20	247
MALAYS	17	165	29	291
SINGAP	5	95	55	250
CHINA	11	74	145	1801
REPKOR	20	116	252	2683
JAPAN	129	1018	282	2370
TAIWAN			67	1484
AUSTRL	90	563	130	1183
8479 60 00				
VERDUSTUNGSLUFTKUEHLER				
EINF	66*	375*	259*	1157*
EU	65	375	190	1020
G BRIT	25	147	136	709
BELGI	40	228	54	305
AUSF	482*	1238*	2396*	6872*
EV				4
EU			20	120
USA	328	829	1814	5188
MEXIKO	154	409	157	430
AUSTRL			350	906
8479 81 00				
METALLBEARBMASCH F ELEKTROTECHN ZWECK				
EINF	1346*	11171*	15266*	78997*
EV			2	57
LV	4	58	439	741
AUS LG			3	5
EU	112	760	7192	27386
FRANKR	19	37	754	1785
NIEDL	1	1	155	713
ITAL	71	451	1299	8010
G BRIT	15	228	35	515
SPAN			568	1193
SCHWED	5	34	35	410
FINNL			13	95
OESTER			4119	14430
SCHWZ	814	8011	4265	35972
POLEN		1	153	518
TSCHE	123	615	1257	2233
SLOWAK			42	400
UNGARN	125	118	586	1818
RUSSLD			379	350
USA	23	255	432	3306
KANADA	1	2	85	567
BRASIL	99	297	236	777
THAIL			75	165
MALAYS			21	410
JAPAN	38	1015	254	4138
TAIWAN	5	74	89	610
AUSF	4720*	26947*	46437*	263237*
EV			2	33
LV			10	140
PV			4	68
EU	1402	9301	14252	97732
FRANKR	344	1857	3895	20093
NIEDL	45	240	1376	6264
ITAL	177	1206	1232	13341
G BRIT	182	1312	1395	12851
IRLAND			379	773
DAENM	13	59	73	1115
PORTUG	32	946	534	4400
SPAN	309	1729	1009	6896
SCHWED	78	537	549	4340
FINNL	2	17	355	495
OESTER	117	740	733	6498
BELGI	103	652	2734	20538
NORWEG	1	4	998	2103
SCHWZ	165	1480	2527	12401
MALTA	1	11	123	574
TUERK	84	280	558	3661
LETTLD			51	338

Wichtigste Ursprungs- und Bestimmungs-Laender	SEPTEMBER 2000		JAN./SEP. 2000	
	dt = 100kg	1000 DM	dt = 100kg	1000 DM
LITAU	1	8	167	280
POLEN	157	999	2422	5599
TSCHE	624	649	3132	13266
SLOWAK	13	75	770	3116
UNGARN	187	1014	1087	9029
RUMAEN	9	45	457	1262
BULGAR			99	502
UKRAIN		3	22	238
BELARS			1530	2549
RUSSLD	1	15	240	1540
KASACH			47	292
SLOWEN	2	42	556	2432
KROAT	2	11	8	122
TUNES	112	637	475	3785
AEGYPT	1	2	207	927
S AFR	58	244	392	1583
USA	495	3552	5541	40105
KANADA	45	555	374	2830
MEXIKO	286	990	1160	7075
KUBA			15	133
HAITI	15	87	15	87
TRINID	11	42	95	230
BRASIL	42	166	417	2912
CHILE			64	256
ARGENT			198	502
SYRIEN			152	1020
IRAN			133	630
ISRAEL	7	101	66	477
BAHRAI			85	722
A EMIR			110	576
INDIEN	2	56	603	3066
THAIL			670	6361
INDONE			32	330
MALAYS		24	319	2050
SINGAP	1	14	17	255
PHILIP			182	1015
CHINA	500	1937	3810	14039
REPKOR	302	3185	420	4116
JAPAN	19	346	235	1140
TAIWAN	148	928	1167	5259
HONGK	1	7	94	2099
AUSTRL		4	195	1985
8479 82 00				
AND MASCH Z MISCHEN KNETEN MAHLEN USW				
EINF	4501*	13798*	36599*	105803*
EV			186	666
LV			312	225
PV	25	69	28	101
AUS LG		21	3	443
EU	1090	4112	13009	38870
FRANKR	143	212	1112	2340
NIEDL	445	1848	4046	17262
ITAL	138	736	4457	8012
G BRIT	24	233	550	3616
DAENM	163	660	291	1281
PORTUG	13	40	308	485
SPAN	4	50	704	832
SCHWED	2	87	209	923
FINNL	31	145	160	557
OESTER	119	80	760	2057
BELGI	8	20	399	1446
NORWEG	5	894	245	7352
LIECHT	7	85	23	247
SCHWZ	615	3967	5881	35101
TUERK			38	175
POLEN	11	114	578	617
TSCHE	1360	352	11251	2498
UNGARN			380	418
SLOWEN	3	3	245	112
S AFR			11	145
USA	186	1470	1805	8928
KANADA	531	848	557	1054
A EMIR			48	365
INDIEN			72	99
MALAYS	9	98	78	934
CHINA	673	1774	1824	6618
JAPAN		16	206	1323
TAIWAN	10	35	88	385
AUSF	12125*	62041*	103935*	431842*
EV				16
LV	1	19	10	103
PV		24	291	1931
EU	6261	28702	42598	173813
FRANKR	1900	8649	13880	44296
NIEDL	467	2245	4050	15391
ITAL	1297	5321	4755	25303
G BRIT	1168	5010	3749	19270
IRLAND	33	223	353	1482
DAENM	66	348	1525	8252
GRIECH	5	54	319	1288
PORTUG	84	378	450	1686
SPAN	400	1353	2214	11662
SCHWED	215	1555	2727	6910
FINNL	15	121	813	4051
OESTER	331	1623	3904	16019
BELGI	265	1750	3785	17788
LUXEMB	14	72	74	413
NORWEG	350	721	4052	6166
LIECHT	15	155	45	402
SCHWZ	1041	4722	8241	37535
MALTA		3	121	92
TUERK	87	539	1074	4924
LETTLD	1	2	29	271
LITAU	111	496	157	646
POLEN	183	1035	3664	13033
TSCHE	195	849	1037	4747
SLOWAK	49	279	675	2018
UNGARN	257	565	5095	6976
RUMAEN	2	26	474	712
BULGAR	12	270	1610	3783
UKRAIN	167	296	362	1869
BELARS		5	101	771
RUSSLD	303	1098	2016	9221

Wichtigste Ursprungs- und Bestimmungs-Laender	SEPTEMBER 2000		JAN./SEP. 2000	
	dt = 100kg	1000 DM	dt = 100kg	1000 DM
KASACH			127	867
TURKM		7	55	344
SLOWEN	62	595	789	2184
KROAT	4	27	464	1377
JUGOSL			75	394
MAZED			57	283
MAROKK	1	22	114	263
ALGER			493	655
TUNES	2	17	207	836
AEGYPT	20	163	237	1526
LIBERI			35	467
NIGERI			21	121
S AFR	35	211	257	1880
USA	916	8383	5454	43635
KANADA	9	45	436	2369
MEXIKO	121	280	869	5831
DOM RP	1	7	30	332
KOLUMB			53	884
VENEZU		2	46	351
BRASIL	13	281	693	7350
URUGU			3	88
ARGENT	2	56	172	1171
ZYPERN	1	5	64	743
SYRIEN		3	71	177
IRAN	109	640	828	4557
ISRAEL	234	954	1264	4171
JORDAN	1	7	65	381
SAUDIA	26	82	382	1557
KATAR	131	1241	182	1501
A EMIR	65	129	425	1536
INDIEN	29	461	256	2961
BANGLA		4	86	809
MYAN	34	425	68	1039
THAIL	148	303	884	3400
VIETN		2	55	658
INDONE	22	100	636	2414
MALAYS	81	610	461	2236
SINGAP	5	54	402	2225
PHILIP	5	54	745	1116
CHINA	102	463	3680	15791
REPKOR	256	1775	1705	9015
JAPAN	442	3675	4754	14403
TAIWAN	84	550	2088	8373
HONGK	8	76	120	1696
AUSTRL	85	182	2155	7930
NEUSEE	1	8	147	770
8479 89 10				
HYDROPNEUM AKKUMULATOREN USW ZIV LFZ				
EINF	1*	843*	123*	13760*
EV		175	1	2931
AUS LG		178	1	2931
EU		464	5	3255
FRANKR		71	2	1083
G BRIT		138	1	556
IRLAND		131	1	503
OESTER		63	1	697
SCHWZ			24	364
USA	1	376	23	9901
AUSF	*	*	11*	600*
EU			10	263
G BRIT			9	255
MEXIKO			1	337
8479 89 30				
SCHREITENDER HYDRAULISCH GRUBENAUSBAU				
EINF	4*	152*	1825*	7044*
EU			1207	1879
FRANKR			1207	1879
SCHWZ	4	152	136	562
TUERK			6	3175
POLEN			471	885
USA			5	542
AUSF	24894*	20905*	85477*	73055*
SCHWZ		25	524	731
TUERK	32	67	389	943
TSCHE			197	2288
BELARS	481	2000	2370	7032
USA	685	588	46588	34912
CHINA	23695	18225	35391	27080
8479 89 60				
ZENTRALSCHMIERSYSTEME				
EINF	15*	61*	732*	6312*
LV			1	12
EU	2	16	104	747
FRANKR	1	4	40	429
OESTER			3	110
SCHWZ	1	17	278	4617
USA	3	8	35	226
INDIEN	9	20	263	498
AUSF	684*	4671*	6594*	56515*
EU	188	1303	3384	29204
FRANKR	6	96	418	4253
NIEDL	12	153	403	3990
ITAL	7	78	504	4949
G BRIT	5	20	168	1745
DAENM	7	58	90	1033
SPAN	59	374	297	2429
SCHWED	19	78	163	1338
FINNL	2	45	32	381
OESTER	8	77	738	5173

Wichtigste Ursprungs- und Bestimmungs-Laender	SEPTEMBER 2000		JAN./SEP. 2000	
	dt = 100kg	1000 DM	dt = 100kg	1000 DM
BELGI	63	324	526	3482
NORWEG	3	25	47	400
SCHWZ	89	988	512	5655
TUERK	1	17	22	365
POLEN	12	143	172	1500
TSCHE	8	133	98	967
UNGARN	6	69	33	397
BELARS			7	96
RUSSLD		2	2	102
SLOWEN	2	31	20	279
KROAT			4	187
B HERZ			180	80
MALI			88	252
S AFR	12	130	61	815
USA	35	434	421	4972
KANADA	7	122	55	728
MEXIKO	166	319	169	339
BRASIL		7	17	287
ARGENT			292	1410
IRAN	2	48	12	209
INDIEN	15	91	118	1424
SINGAP	1	6	23	282
CHINA	7	128	43	387
REPKOR	11	102	151	1057
JAPAN	34	276	384	3061
TAIWAN		17	64	426
AUSTRL	7	71	50	479
8479 89 65				
APP HERST V HALBLEITEREINKRISTALLBARR				
EINF	2*	798*	585*	7724*
EV			3	62
SCHWZ			221	5430
USA	2	798	364	1268
AUSF	4*	138*	271*	3576*
LV			3	86
EU			250	3073
FINNL			246	2942
SCHWZ			3	86
USA			4	184
TAIWAN	4	138	12	230
8479 89 70				
APP USW AUFBRINGEN V EPITAXIESCHICHT				
EINF	*	47*	488*	44406*
AUS LG			30	452
EU				1
SCHWZ		9	67	3706
USA		10	330	38827
JAPAN		28	91	1852
AUSF	*	*	818*	42709*
SCHWZ			47	1077
POLEN			12	79
USA			71	4104
SINGAP			114	5822
CHINA			130	3684
TAIWAN			444	27943
8479 89 73				
APPARAT Z NASSAETZEN USW V WAFERS USW				
EINF	167*	10927*	1083*	45510*
PV				61
AUS LG			72	1314
EU			220	446
DAENM			183	371
USA	16	2180	299	15255
CHINA			4	115
JAPAN	150	8744	547	28570
AUSF	578*	5901*	4443*	97978*
PV				20
EU	94	1051	754	11501
FRANKR	39	505	204	4897
ITAL			73	2116
SPAN			246	1939
SCHWED	55	546	100	1045
OESTER			126	1442
SCHWZ			35	526
USA	75	620	1596	34667
MALAYS			56	1025
SINGAP			186	3739
CHINA	270	2436	503	10719
REPKOR			435	10326
JAPAN	69	897	267	5527
TAIWAN	60	770	412	15930
HONGK	7	127	177	1844
8479 89 77				
VORRICHTUNG Z POSIT V HALBLEITBAUELEM				
EINF	636*	20520*	3324*	68859*
AUS LG			71	681
EU			39	421
NIEDL			18	147
SPAN			12	237
SCHWZ		11	31	1796

Wichtigste Ursprungs- und Bestimmungs-Laender	SEPTEMBER 2000		JAN./SEP. 2000	
	dt = 100kg	1000 DM	dt = 100kg	1000 DM
POLEN	5	111	65	1077
SLOWAK			22	281
RUMAEN			42	268
USA	237	5011	1778	32897
SINGAP	7	296	18	374
REPKOR	44	853	215	2410
JAPAN	343	14538	1114	29334
AUSF	99*	1260*	570*	10956*
EU	95	1150	216	2855
FRANKR			23	396
ITAL	61	998	67	1106
G BRIT	34	152	77	396
IRLAND			29	712
SPAN			18	226
SCHWZ			27	896
UNGARN			56	2111
RUMAEN			10	489
BULGAR	1	92	11	177
USA		12	166	1947
PHILIP			5	89
CHINA			9	292
TAIWAN			26	2014
8479 89 79				
APP Z VERKAPSELN V HALBLEITBAUELEMENT				
EINF	93*	7522*	148*	10139*
EU			20	1006
OESTER			20	1006
SCHWZ	29	728	38	1529
USA	64	6794	64	6804
JAPAN			20	781
AUSF	*	*	39*	1379*
EU			8	140
PORTUG			1	100
SCHWZ			5	181
USA			9	599
TAIWAN			8	440
8479 89 91				
MASCH APP Z GLASIEREN USW KERAM MAT				
EINF	2*	52*	382*	1368*
EU		4	375	1296
ITAL		4	375	1292
AUSF	39*	107*	666*	4237*
EU			68	618
ITAL			12	107
PORTUG			56	511
SCHWZ			34	270
TUERK			345	1219
POLEN	39	107	53	214
TSCHE			13	209
UNGARN			15	127
RUMAEN			1	81
USA			63	313
IRAN			20	154
JAPAN			34	926
8479 89 98				
ANDERE MASCHINEN APPARATE U GERAETE				
EINF	29336*	121680*	272506*	1076303*
EV	104	3230	854	19876
LV	141	4736	1829	22952
PV	1240	12239	11399	60591
AUS LG	198	2124	2129	22589
EU	12573	27123	124638	284032
FRANKR	1802	1351	16906	25131
NIEDL	4578	7590	33437	60304
ITAL	2319	4943	40431	87585
G BRIT	110	943	3799	23845
IRLAND	1	5	151	279
DAENM	571	1850	5291	17920
PORTUG	9	10	293	499
SPAN	703	1182	8611	15214
SCHWED	2231	6459	6614	26139
FINNL	14	114	2410	5062
OESTER	92	648	5852	15301
BELGI	140	2039	725	5239
LUXEMB	3	19	113	432
NORWEG	2	205	1974	4389
LIECHT		9	19	179
SCHWZ	3989	37085	32452	250267
MALTA			168	410
TUERK	642	220	1219	497
POLEN	3530	1579	29921	20149
TSCHE	967	903	14184	20240
SLOWAK	246	219	4092	33537
UNGARN	600	1073	7755	8989
UKRAIN	115	18	1361	396
KASACH	30	378	36	409
SLOWEN	540	199	881	839
KROAT			23	100
ALGER			3	75
AEGYPT		9	207	380
MAURET			9	133
COTEIV			220	249
S AFR		1	26	388
USA	1049	17729	11579	190269
KANADA	63	320	516	3726
MEXIKO	1012	1580	8741	12176
BRASIL		2	1099	8538
ARGENT			69	601
ISRAEL	46	298	409	2523
KUWAIT			2	563

Wichtigste Ursprungs- und Bestimmungs-Laender	SEPTEMBER 2000		JAN./SEP. 2000	
	dt = 100kg	1000 DM	dt = 100kg	1000 DM
KATAR			15	78
A EMIR		40	11	850
PAKIST			21	269
SRILAN			9	192
THAIL			95	961
INDONE	25	101	25	107
MALAYS	43	167	627	2441
SINGAP	44	569	98	1748
PHILIP	1	157	10	1412
CHINA	389	997	4304	7031
REPKOR	14	43	630	2131
JAPAN	2891	28720	19994	199767
TAIWAN	235	472	2343	5184
HONGK	36	179	250	1956
AUSTRL	232	909	2173	7150
AUSF	71722*	417659*	725594*	3804182*
EV	255	4328	1129	21350
LV	2	1662	706	17238
PV	19	247	1787	21789
EU	35848	194841	360045	1611081
FRANKR	7752	43637	76241	370677
NIEDL	2886	11321	44847	121975
ITAL	4011	33146	37630	197903
G BRIT	5056	24311	56114	320545
IRLAND	735	6842	3419	22931
DAENM	1672	5894	16725	51398
GRIECH	264	763	3695	10889
PORTUG	423	5625	9276	41352
SPAN	2844	9799	26222	86295
SCHWED	3005	15635	21285	96239
FINNL	1495	10334	9637	50969
OESTER	3722	17976	33733	165387
BELGI	1747	7765	19965	69168
LUXEMB	235	789	1555	5153
ISLAND	123	792	490	1800
NORWEG	1454	3837	10525	25107
LIECHT			477	2745
SCHWZ	3291	14831	37298	140963
MALTA	75	410	297	4712
TUERK	1592	3647	16645	56503
ESTLD	82	233	1191	12538
LETTLD	82	399	828	1990
LITAU	101	175	1150	2413
POLEN	4595	8464	45924	84783
TSCHE	1665	6131	15412	98765
SLOWAK	484	1013	3879	30408
UNGARN	994	8017	11166	131769
RUMAEN	251	1305	1723	10490
BULGAR	33	194	1192	2711
UKRAIN	177	319	746	2976
BELARS	54	218	306	1308
RUSSLD	1009	2514	8081	33029
GEORG	19	12	48	256
KASACH	16	177	308	2378
USBEK	150	480	634	2039
SLOWEN	74	528	4458	15231
KROAT	518	221	1493	3134
B HERZ	20	47	1019	4091
JUGOSL	9	21	421	584
MAZED	3	15	159	1578
MAROKK	50	704	151	980
ALGER	39	300	509	3187
TUNES	17	127	455	2867
LIBYEN	5	116	64	588
AEGYPT	77	239	3524	16370
SUDAN	20	105	103	455
COTEIV			361	1364
NIGERI	10	16	218	660
KAMERU			261	187
AE GUI			12	97
DSBUTI			57	190
KENIA			25	127
MADAG			42	206
S AFR	178	581	3491	11768
USA	5397	55823	54360	498590
KANADA	459	6885	4162	33056
MEXIKO	1352	2603	8614	47564
HONDUR			38	733
EL SAL	11	36	26	359
PANAMA			7	118
KUBA			23	173
DOM RP	31	60	101	261
KOLUMB	40	79	244	2459
VENEZU	50	127	523	1702
ECUAD		4	80	243
PERU	56	155	211	712
BRASIL	409	3401	7012	54082
CHILE	58	230	648	3969
BOLIV			30	220
PARAGU			26	497
URUGU			76	854
ARGENT	32	512	865	4961
ZYPERN	9	20	433	682
LIBAN	27	50	209	471
SYRIEN	34	64	638	2276
IRAN	298	1117	1782	4043
ISRAEL	515	3343	6216	36231
JORDAN		6	335	856
SAUDIA	20	225	1835	4294
KUWAIT	5	225	322	1299
BAHRAI			356	455
KATAR	178	2088	288	2317
A EMIR	237	1394	2516	11322
OMAN	14	20	181	522
JEMEN	24	190	186	2069
PAKIST	24	59	469	4101
INDIEN	164	712	10462	12550
BANGLA			594	3771
SRILAN			307	1803
NEPAL			28	646
MYAN			26	158
THAIL	92	1210	2859	20390
VIETN	7	61	1226	657
INDONE	589	2281	2208	10501
MALAYS	632	5625	3362	65088
BRUNEI			75	317
SINGAP	770	7708	10408	72535
PHILIP	119	6500	1763	35024
MONGOL			409	1037

Wichtigste Ursprungs- und Bestimmungs-Laender	SEPTEMBER 2000 dt = 100kg	SEPTEMBER 2000 1000 DM	JAN./SEP. 2000 dt = 100kg	JAN./SEP. 2000 1000 DM
CHINA	2821	23022	17308	124845
REPKOR	261	2779	9548	77793
JAPAN	2034	10907	18635	79909
TAIWAN	474	14256	8523	186907
HONGK	246	7168	3052	37557
MACAU			8	86
AUSTRL	892	4252	5993	21218
NEUSEE	9	39	593	1408
SALOM			10	79
8479 90 10				
TEILE V AND MASCH APP GER F ZIV LFZGE				
EINF	*	42*	2*	547*
EV		2		69
AUS LG		2		69
EU				144
FRANKR				142
AUSF	*	*	13*	14*
EU				2
8479 90 50				
TEILE V APP USW WA 84798965 USW				
EINF	462*	9845*	3112*	69897*
PV			1	30
AUS LG	1	96	8	948
EU	114	532	610	5603
FRANKR	27	56	70	1281
NIEDL	4	206	46	1322
ITAL	36	42	56	317
G BRIT		55	38	1463
DAENM	2	3	189	730
SCHWED	2	62	14	500
OESTER	42	104	190	715
BELGI				151
NORWEG			6	96
SCHWZ	12	425	271	3593
SLOWAK	213	4398	1127	18976
USA	41	2817	475	31434
CHINA			46	152
JAPAN	77	1506	213	7773
AUSTRL		11	4	172
AUSF	97*	3443*	2830*	90250*
PV			4	528
EU	29	986	722	23423
FRANKR	4	69	148	5597
NIEDL	6	158	193	2331
ITAL	2	127	73	5994
G BRIT	2	415	78	3890
IRLAND				170
DAENM	1	6	10	292
GRIECH			3	166
SPAN	8	34	87	633
SCHWED		12	10	936
OESTER	7	124	88	2368
BELGI		31	20	874
SCHWZ		207	128	4948
TSCHE	1	4	14	126
SLOWAK		21	716	18655
UNGARN			58	150
RUMAEN			28	2994
USA	53	1654	410	12611
EL SAL			23	176
CHILE			40	116
ISRAEL	1	75	54	924
INDIEN	2	19	15	163
SINGAP		16	27	973
CHINA	1	33	12	157
REPKOR	3	143	118	5629
JAPAN	1	38	169	10812
TAIWAN		20	146	9427
HONGK	1	75	14	154
AUSTRL			4	84
8479 90 92				
EISEN/STAHLTEIL GEGOSS F AND MASCH				
EINF	2345*	3081*	34722*	31849*
LV	26	4	223	175
AUS LG			107	286
EU	138	493	2019	6313
FRANKR	10	11	304	1279
NIEDL		3	316	430
ITAL	4	8	724	1156
G BRIT	2	235	111	977
DAENM			41	238
PORTUG	24	89	72	317
SCHWED	48	31	69	223
OESTER	5	2	226	1209
LUXEMB	43	112	83	194
NORWEG	118	687	583	5760
SCHWZ	35	504	579	4222
POLEN	291	304	12130	4939
TSCHE	903	325	10277	3582
UNGARN	608	243	7985	3334
UKRAIN	73	161	236	523
KROAT			52	156
USA	5	100	96	749
JAPAN	1	203	45	1339
AUSF	6592*	4734*	68218*	53801*
PV			127	337

Wichtigste Ursprungs- und Bestimmungs-Laender	SEPTEMBER 2000 dt = 100kg	SEPTEMBER 2000 1000 DM	JAN./SEP. 2000 dt = 100kg	JAN./SEP. 2000 1000 DM
EU	4180	3364	55566	33529
FRANKR	891	733	9155	7352
NIEDL	369	347	2900	2464
ITAL	212	216	2599	2150
G BRIT	671	625	5619	4134
DAENM	59	140	511	582
PORTUG	54	89	241	311
SPAN	431	373	2265	2845
SCHWED		5	24361	6986
FINNL	11	46	317	353
OESTER	1026	432	3649	2921
BELGI	387	324	3537	3164
NORWEG	138	112	2164	2727
SCHWZ	1446	576	4954	3943
POLEN	686	121	1647	815
TSCHE	11	37	164	627
SLOWAK	8	60	156	1006
UNGARN			362	264
S AFR		25	237	189
USA	41	188	173	2549
MEXIKO		25	501	758
KATAR			8	79
INDIEN			202	139
MALAYS			243	5072
SINGAP			157	285
JAPAN			121	215
AUSTRL			392	258
8479 90 97				
TEILE V AND MASCHINE APPARAT GERAET				
EINF	40199*	84339*	371820*	739791*
EV	2	13	145	890
LV	53	965	1808	9756
PV	5355	8969	41367	79857
AUS LG	18	284	273	2150
EU	14476	26402	136746	232964
FRANKR	7834	5556	79562	54849
NIEDL	1089	2079	8374	33341
ITAL	1161	2491	17836	38244
G BRIT	90	1286	1940	14124
IRLAND	294	589	4575	10410
DAENM	211	539	2238	6847
PORTUG			783	1001
SPAN	11	118	3081	6560
SCHWED	446	2055	5382	15854
FINNL	82	273	2192	5294
OESTER	2963	11103	7635	29132
BELGI	295	290	3055	17022
LUXEMB		13	71	269
NORWEG	111	304	398	2358
LIECHT	1	7	31	293
SCHWZ	3923	19644	34535	157298
MALTA		1	4	111
TUERK	55	138	1391	1081
POLEN	5697	1728	53635	17705
TSCHE	7730	11047	83074	107365
SLOWAK	180	239	1780	1659
UNGARN	5847	2616	33544	14788
RUMAEN	177	111	1409	743
BULGAR	52	36	1902	802
UKRAIN			431	527
RUSSLD	178	35	4519	1061
SLOWEN	158	372	3079	3178
KROAT	304	194	1615	1252
LIBYEN			158	780
S AFR			23	236
USA	654	10011	7654	94908
KANADA	25	174	477	3421
MEXIKO		5	291	581
BRASIL	2	17	128	594
ISRAEL	43	38	161	1924
A EMIR		79	5	535
INDIEN	12	22	368	577
THAIL	29	79	55	644
MALAYS	22	45	187	880
SINGAP	6	121	73	2080
CHINA	160	501	762	1450
REPKOR	1	51	33	462
JAPAN	316	9824	2274	83630
TAIWAN	20	88	259	1535
HONGK	1	118	167	501
AUSTRL	5	95	370	838
AUSF	28834*	177443*	265990*	1378557*
EV		51	1236	3430
LV	10	577	284	6400
PV	150	413	569	4560
EU	17686	91838	138940	660517
FRANKR	4044	17411	43180	126757
NIEDL	1900	4918	12923	67635
ITAL	1583	6252	16416	67644
G BRIT	3858	21808	16224	103073
IRLAND	126	1382	549	9188
DAENM	175	1704	2361	14044
GRIECH	57	441	545	4749
PORTUG	131	1841	1164	17091
SPAN	1872	10232	19055	99965
SCHWED	543	3369	5852	34922
FINNL	156	1857	1172	12908
OESTER	2552	15635	10394	64157
BELGI	671	4718	5743	36541
LUXEMB	18	270	372	1943
ISLAND			74	470
NORWEG	55	510	1471	6379
SCHWZ	1520	4754	16564	45895
MALTA	4	256	25	1336
TUERK	150	1108	3582	8356
ESTLD	110	370	461	3446
LITAU	3	16	143	514
POLEN	362	1337	5541	21582
TSCHE	1471	3980	11581	27495
SLOWAK	189	1903	2690	12705
UNGARN	1291	4628	11941	46678
RUMAEN	25	145	881	2266
BULGAR			65	923

Wichtigste Ursprungs- und Bestimmungs-Laender	SEPTEMBER 2000 dt = 100kg	SEPTEMBER 2000 1000 DM	JAN./SEP. 2000 dt = 100kg	JAN./SEP. 2000 1000 DM
UKRAIN	36	154	325	1302
BELARS	13	74	155	1274
MOLDAU			30	280
RUSSLD	291	1095	2779	12091
KASACH			146	937
TURKM			203	780
SLOWEN	15	77	1811	5253
KROAT	195	443	405	1390
B HERZ			25	295
ALGER	21	67	136	1000
TUNES	140	444	236	2910
LIBYEN	2	31	45	500
AEGYPT	12	295	456	4131
SUDAN	6	124	45	217
GHANA		8	179	593
NIGERI	1	27	125	830
KAMERU			10	344
ANGOLA			7	174
TANSAN			4	313
MALAWI			8	92
S AFR	12	175	1315	5834
USA	1515	16211	17677	192032
KANADA	75	2280	2427	13681
MEXIKO	156	15481	2457	28031
GUATEM	5	135	216	887
KUBA	4	168	16	228
DOM RP			74	149
NL ANT			79	849
KOLUMB	1	24	42	760
VENEZU	13	62	232	2408
BRASIL	553	4792	3575	25847
CHILE	2	110	362	1904
PARAGU	1	18	10	261
ARGENT	7	107	255	3212
LIBAN			327	204
SYRIEN			387	835
IRAN	22	194	285	3294
ISRAEL	61	451	881	6295
WJ GAZ			23	215
SAUDIA	26	115	380	3683
KUWAIT	3	18	93	1200
KATAR			29	337
A EMIR	50	514	572	4393
OMAN	9	36	214	323
PAKIST	1	29	54	652
INDIEN	15	285	4879	20532
BANGLA	6	105	6	110
SRILAN			342	1455
THAIL	32	303	493	4575
VIETN	20	113	22	171
INDONE	11	215	153	2659
MALAYS	415	3573	3234	18533
SINGAP	97	4409	1665	43045
PHILIP	4	405	252	5910
MONGOL			262	764
CHINA	1094	5037	10815	39577
REPKOR	248	1497	1965	11048
JAPAN	277	2295	3355	23491
TAIWAN	241	2984	2822	16169
HONGK	25	778	1100	9815
AUSTRL	65	535	938	5011
NEUSEE	8	37	113	562
8480 10 00				
GIESSEREI-FORMKAESTEN				
EINF	2854*	1703*	27532*	11470*
LV			495	193
EU	105	198	1464	4495
ITAL			47	201
G BRIT			595	2750
BELGI	75	183	758	1475
SCHWZ			29	220
POLEN	2231	359	14569	2319
TSCHE	474	52	8010	967
UNGARN			267	212
USA	39	1079	90	1291
KANADA			4	175
KUBA			42	156
CHINA	5	1	2731	707
JAPAN			51	767
AUSF	134*	1021*	4180*	17335*
EV	3	30	3	30
LV			18	53
EU	110	873	3065	9532
ITAL			155	159
G BRIT	66	561	1447	6159
DAENM			120	439
SCHWED			53	271
OESTER	36	286	569	690
BELGI			655	1567
TUERK			85	1562
POLEN	5	27	335	1543
UNGARN			269	1296
RUMAEN			57	75
USA	4	33	17	254
MEXIKO			41	550
VENEZU			41	136
BRASIL			151	1944
8480 20 00				
GRUNDPLATTEN FUER FORMEN				
EINF	113*	76*	1019*	592*
EU		2	30	67
AUSF	19*	34*	1324*	1598*
EU	19	34	910	928
OESTER	19	28	743	638
TUERK			117	242
SAUDIA			76	91

Wichtigste Ursprungs- und Bestimmungs-Laender	SEPTEMBER 2000		JAN./SEP. 2000	
	dt = 100kg	1000 DM	dt = 100kg	1000 DM
8480 30 10				
GIESSEREIMODELLE AUS HOLZ				
EINF	814*	824*	6712*	7986*
LV			24	153
PV			6	11
AUS LG			4	39
EU	66	106	511	731
ITAL	7	3	255	243
SCHWZ	57	16	725	1425
POLEN	1	93	483	726
TSCHE	594	437	4233	3725
UNGARN	57	93	445	852
S AFR			23	158
AUSF	84*	319*	1742*	4327*
EU		2	497	955
OESTER		1	30	156
SCHWZ	17	41	293	755
TSCHE	36	160	489	1008
S AFR	1	8	62	310
MEXIKO	6	40	50	436
BRASIL			8	119
8480 30 90				
AND GIESSEREIMODELLE				
EINF	156*	737*	2157*	7938*
LV			172	53
EU	68	385	484	3242
NIEDL	1	47	51	384
ITAL		12	180	471
G BRIT			28	156
PORTUG	22	92	84	455
OESTER	22	177	95	1539
SCHWZ	50	109	658	2091
TSCHE	24	69	321	1043
UNGARN	2	38	30	510
RUMAEN	7	76	53	464
USA	2	9	201	180
REPKOR			49	108
AUSF	344*	1941*	2724*	14147*
LV			45	359
PV			35	194
EU	161	1141	1073	6826
NIEDL	98	614	478	1739
ITAL			33	302
G BRIT	45	27	75	396
PORTUG			38	369
SPAN	4	180	65	662
SCHWED	1	3	66	361
OESTER	13	314	244	2408
BELGI			10	164
SCHWZ	14	214	148	1045
TUERK			58	202
POLEN	1	21	325	507
TSCHE	152	190	293	986
SLOWAK	1	71	22	352
UNGARN	1	93	110	1086
AEGYPT			60	389
KANADA			40	314
MEXIKO	14	211	152	1232
IRAN			2	89
SAUDIA			427	844
8480 41 00				
FORMEN F MET HARTMET Z DRUCKGIESSEN				
EINF	2273*	6110*	20989*	62904*
EV			52	801
LV	22	107	44	475
PV				49
AUS LG			139	96
EU	1416	3189	13236	37124
FRANKR			696	2287
NIEDL	37	19	301	323
ITAL	778	2095	8597	26683
G BRIT	3	77	36	358
GRIECH			40	503
PORTUG	189	137	1626	660
SPAN	362	275	639	657
SCHWED			4	110
OESTER	42	538	1107	4983
BELGI	15	48	90	560
LIECHT			42	125
SCHWZ	223	1138	1451	9196
POLEN	2	19	558	1150
TSCHE	430	505	3710	4957
SLOWAK			383	384
UNGARN	143	365	690	1878
SLOWEN	5	54	133	742
KROAT			2	132
B HERZ	22	250	40	315
AEGYPT			13	150
USA	3	396	71	842
MEXIKO	3	32	61	821
INDIEN	12	78	14	87
CHINA			151	272
JAPAN		3	196	4256
AUSF	3844*	17719*	35493*	132795*
LV			68	1035
PV	6	50	8	89
EU	2436	10821	23908	83094
FRANKR	356	843	2918	10196
NIEDL	615	2643	1052	5480
ITAL	23	61	7698	25170
G BRIT	74	386	278	1846
DAENM	68	565	180	2637
SPAN	42	111	1596	5446
SCHWED	348	2098	372	2204
OESTER	819	3897	8154	24626
BELGI	49	182	1338	5229
SCHWZ	9	85	1106	4785
TUERK	248	276	1173	2441
POLEN	48	42	880	2220
TSCHE	558	2412	3446	12549
UNGARN	186	586	1519	4560
BELARS	11	101	11	101
SLOWEN	66	137	291	717
B HERZ	24	190	40	398
AEGYPT	3	220	17	386
S AFR	1	4	197	390
USA	1	15	95	1158
MEXIKO	223	2673	1216	11137
KOLUMB			5	122
BRASIL	1	16	489	2940
ARGENT			338	1223
ISRAEL	1	5	136	1306
THAIL	16	102	203	639
CHINA			265	2122
HONGK			9	98
8480 49 00				
AND FORMEN F METALLE OD HARTMETALLE				
EINF	1170*	1270*	7034*	13003*
LV			17	154
EU	536	742	3092	7386
NIEDL	466	328	1086	1070
ITAL	149	319	666	1503
IRLAND			36	190
OESTER	8	49	1176	4150
SCHWZ	4	96	221	832
TSCHE	30	30	243	1238
UNGARN	51	6	1067	419
BULGAR			33	262
USA	5	172	251	987
BRASIL	5	26	11	134
JAPAN		8	5	686
TAIWAN	1	50	4	300
AUSF	1082*	4043*	6880*	20915*
LV			18	139
PV			110	306
EU	83	567	1101	5933
FRANKR	1	24	220	708
ITAL	1	1	217	394
G BRIT	46	359	108	520
IRLAND			167	1312
DAENM			22	94
PORTUG			74	640
OESTER	27	130	210	1432
BELGI	7	49	54	725
NORWEG	3	9	38	243
SCHWZ	32	22	223	541
POLEN	100	71	942	907
TSCHE	8	647	360	1828
SLOWEN	3	16	125	360
S AFR			715	894
USA	134	238	351	2175
BRASIL			524	1727
ARGENT	511	1770	520	1815
IRAN			218	329
ISRAEL	27	322	67	432
INDIEN			132	430
THAIL			6	176
CHINA	124	206	1329	1948
JAPAN	4	18	13	274
8480 50 00				
FORMEN F GLAS				
EINF	1234*	2725*	12799*	31331*
LV			25	209
PV	222	474	1715	3060
AUS LG			1	3
EU	311	1157	5114	17289
FRANKR	56	327	634	4651
NIEDL	28	158	1146	4113
ITAL		4	750	989
G BRIT	1	35	98	790
DAENM	44	55	375	429
SPAN			87	483
BELGI	176	525	1771	5562
POLEN	214	714	1160	3651
TSCHE	536	452	4576	6232
UNGARN	60	135	196	367
USA	8	68	73	627
REPKOR	3	5	100	219
N ERM	94	173	1380	2432
AUSF	469*	1180*	6205*	20325*
LV			5	16
PV	130	83	1803	2120
EU	83	267	1575	7400
NIEDL	36	195	916	4270
DAENM	44	63	375	501
OESTER	2	5	164	2016
BELGI	1	4	86	259
SCHWZ	2	20	85	450
TUERK	3	10	78	540
POLEN	188	259	2167	3711
TSCHE	101	189	1659	4482
SLOWAK	10	96	32	449
UKRAIN	70	250	73	257
SLOWEN			18	208
AEGYPT			78	438
NIGERI			6	142
KENIA			25	191
MEXIKO		12	35	575
BRASIL	2	7	60	413
THAIL	1	4	69	312
8480 60 10				
FORMEN Z DRUCKGIESSEN MINERAL STOFFE				
EINF	361*	315*	1010*	1617*
EU			14	73
TSCHE	36	32	220	205
BULGAR	70	214	70	214
JAPAN			46	861
AUSF	26*	86*	2826*	1550*
PV			6	11
UKRAIN			807	212
RUSSLD			1642	840
8480 60 90				
ANDERE FORMEN F MINERALISCHE STOFFE				
EINF	918*	1225*	14767*	13161*
LV			147	111
PV			15	262
EU	355	511	7400	8134
ITAL	13	39	302	764
G BRIT	1	13	179	1225
OESTER	341	459	4754	5256
BELGI			1506	532
SCHWZ	38	49	740	401
LETTLD	15	11	36	112
LITAU			66	165
POLEN	29	4	900	449
TSCHE	113	47	1064	413
USA	132	75	1331	888
BRASIL			429	310
MALAYS			446	229
JAPAN	13	283	65	1250
TAIWAN	79	218	79	218
AUSF	2938*	4071*	61735*	72013*
EV			53	51
LV			76	100
PV	3	50	44	340
EU	268	421	21067	23873
FRANKR	50	39	3333	2909
NIEDL	74	193	1625	2335
ITAL	17	14	1167	1418
G BRIT	27	33	1778	3694
IRLAND			790	787
DAENM			1585	1463
GRIECH			79	105
PORTUG	5	11	415	543
SPAN	9	16	3206	2920
SCHWED	2	9	467	608
FINNL			274	446
OESTER	24	39	2378	2224
BELGI	60	67	3959	4222
ISLAND	1	1	84	107
NORWEG	3	17	137	154
SCHWZ	157	316	2074	2448
TUERK	23	34	352	661
LITAU			377	556
POLEN	631	539	9479	8653
TSCHE	288	381	2323	3036
SLOWAK			213	1129
UNGARN	31	40	377	479
UKRAIN	8	13	645	295
RUSSLD			4148	2625
KROAT			150	328
S AFR	6	48	751	614
USA	303	464	4475	7342
KANADA	80	182	2560	4207
BRASIL			669	464
ISRAEL	119	156	1406	1846
SAUDIA	39	33	195	410
KUWAIT	102	145	857	1197
A EMIR	436	601	2976	3613
OMAN	46	91	266	464
MALAYS	27	73	564	631
SINGAP	173	144	324	401
CHINA	19	30	2643	1952
JAPAN	3	50	64	440
TAIWAN	39	69	415	656
AUSTRL	53	87	814	1232
8480 71 10				
SPRITZGIESSFORM HRSTLG HALBLEITBELEM				
EINF	63*	853*	458*	4565*
LV			2	169
PV				11
SCHWZ	43	674	61	1690
POLEN	8	6	29	235
TSCHE	1	75	155	1018
UNGARN	10	82	127	830
KANADA			2	131
TAIWAN			14	118
HONGK			4	175
AUSF	326*	3307*	1250*	18370*

Wichtigste Ursprungs- und Bestimmungs-Laender	SEPTEMBER 2000		JAN./SEP. 2000	
	dt = 100kg	1000 DM	dt = 100kg	1000 DM
PV			5	176
EU	25	850	170	7252
FRANKR	2	80	11	450
NIEDL	1	118	12	1306
ITAL	1	83	21	868
PORTUG		45	5	393
SCHWED	2	85	15	1014
FINNL	2	30	7	287
OESTER	7	222	49	2021
BELGI	4	65	23	370
SCHWZ	10	212	199	2889
TUERK	55	235	55	235
POLEN	12	201	103	822
TSCHE	114	475	270	1393
SLOWAK		3	47	378
UNGARN	1	74	30	842
RUSSLD	4	100	4	100
SLOWEN			19	523
USA		4	87	889
MEXIKO	102	1033	149	1272
BRASIL	4	44	27	305
MALAYS	1	51	17	833
SINGAP		7	16	243
JAPAN			10	83
8480 71 90				
AND SPRITZGIESSFORM USW KAUTSCHUK KST				
EINF	12418*	55810*	107555*	566288*
EV	16	110	345	3071
LV	76	833	2766	26217
PV	21	321	934	6910
AUS LG			35	692
EU	5683	26389	55810	256720
FRANKR	126	887	2069	9796
NIEDL	109	363	1430	15169
ITAL	2920	5733	18328	58958
G BRIT	426	951	3412	11825
IRLAND	3	1	379	437
DAENM	42	467	752	7627
GRIECH	118	188	5370	7307
PORTUG	163	888	1888	11471
SPAN	659	12291	3663	62140
SCHWED	8	44	1764	5235
OESTER	880	2962	10658	40788
BELGI	187	498	4818	19851
LUXEMB	43	116	267	5330
NORWEG		60	82	773
LIECHT	4	212	8	466
SCHWZ	666	10223	11227	114891
MALTA	1	30	101	1088
TUERK	50	112	451	633
ESTLD			15	142
LETTLD	2	9	89	321
POLEN	717	1921	4646	11368
TSCHE	2359	6197	16020	51070
SLOWAK	455	941	1817	4581
UNGARN	254	1402	3852	29251
RUMAEN	124	757	844	4545
BULGAR			247	237
RUSSLD	214	287	1748	2431
SLOWEN	131	1011	799	6670
KROAT	2	3	21	591
B HERZ			90	1083
ALGER			4	120
S AFR		1	38	129
USA	90	2563	2400	44643
KANADA	48	547	907	5734
MEXIKO	61	376	82	728
BRASIL	2	69	26	424
CHILE			35	1173
ARGENT			27	137
ISRAEL			66	1005
SRILAN	4	200	19	409
VIETN	19	238	27	239
INDONE	1	1	58	1028
MALAYS			51	316
SINGAP	4	76	174	1973
CHINA	1280	1346	3512	4547
REPKOR	20	16	228	910
JAPAN	9	26	385	3439
TAIWAN	63	437	1195	8729
HONGK	97	238	320	1526
AUSTRL			207	1249
AUSF	19066*	109406*	154724*	949750*
EV	152	1146	689	5400
LV	395	2278	3015	20903
PV	124	1393	810	8971
EU	9040	51196	75183	444691
FRANKR	693	6637	9779	49745
NIEDL	395	1314	4166	24537
ITAL	442	2227	7119	39268
G BRIT	2850	13572	12423	61811
IRLAND	87	1250	1116	9352
DAENM	576	3969	3895	26285
GRIECH	349	822	2564	7610
PORTUG	211	1056	3022	14336
SPAN	388	4716	6350	84352
SCHWED	825	1865	4723	17768
FINNL	159	4047	1489	13309
OESTER	1531	7149	10874	60696
BELGI	513	2312	7604	34287
LUXEMB	11	288	59	1335
NORWEG	9	42	512	8191
LIECHT	17	203	25	359
SCHWZ	3266	14424	19365	109209
MALTA	35	1038	540	19762
TUERK	269	927	1565	9498
POLEN	811	1782	6277	20980
TSCHE	1769	10135	19190	90103
SLOWAK	95	492	2581	5786
UNGARN	824	2856	3640	23294
RUMAEN	130	58	389	881
BULGAR	15	390	51	589

Wichtigste Ursprungs- und Bestimmungs-Laender	SEPTEMBER 2000		JAN./SEP. 2000	
	dt = 100kg	1000 DM	dt = 100kg	1000 DM
BELARS		10	215	817
RUSSLD	30	54	1099	3021
KASACH			60	570
SLOWEN	29	184	563	4042
KROAT			63	795
JUGOSL	30	76	31	99
MAROKK			46	202
ALGER		53	7	313
AEGYPT	131	901	345	3039
SUDAN			3	79
GHANA	35	295	35	295
NIGERI			67	685
KENIA			2	97
S AFR	42	1030	330	4208
USA	736	7877	8066	81008
KANADA	117	560	1338	8124
MEXIKO	235	2789	2302	23208
GUATEM			6	145
KUBA			5	445
KOLUMB	2	53	259	1187
VENEZU	2	92	48	642
PERU			4	127
BRASIL	33	484	2484	12917
CHILE	1	51	140	1421
URUGU	3	165	7	269
ARGENT	272	1122	317	2145
IRAN	1	37	267	2105
ISRAEL	77	1063	500	6059
SAUDIA	7	198	178	3034
A EMIR			59	102
JEMEN			2	94
PAKIST			68	642
INDIEN	45	452	798	4841
THAIL			1338	895
VIETN			14	84
INDONE	137	1245	662	3759
MALAYS	2	6	72	1047
SINGAP	311	1252	532	5688
PHILIP	70	650	110	1171
CHINA	310	3290	1200	13188
REPKOR			100	1019
JAPAN	12	810	180	11262
TAIWAN	14	183	332	2784
HONGK	71	562	496	5994
AUSTRL	14	180	151	3260
8480 79 00				
AND FORMEN F KAUTSCHUK OD KUNSTSTOFF				
EINF	2987*	9486*	36548*	97189*
LV	170	500	905	5552
PV	86	292	1270	3777
AUS LG			9	30
EU	1953	3623	26207	50454
FRANKR	1251	1128	15418	18419
NIEDL	113	177	801	2266
ITAL	306	1091	3689	14816
G BRIT	131	680	1297	3770
DAENM			417	442
GRIECH			1119	1299
PORTUG			155	394
SPAN	35	58	1201	4066
OESTER	109	460	830	3948
BELGI			542	463
LUXEMB	8	29	738	579
SCHWZ	219	938	1262	10063
TUERK			117	479
POLEN	45	241	455	2298
TSCHE	380	2138	3057	13008
SLOWAK	41	45	450	1120
UNGARN	233	614	3848	9331
RUMAEN	10	30	289	321
SLOWEN			12	133
KROAT			3	159
USA	2	20	123	1935
KANADA	32	1619	127	6436
SINGAP			12	345
CHINA			192	433
REPKOR		14	29	345
JAPAN		7	59	1340
TAIWAN	13	127	82	488
AUSF	1765*	11452*	23312*	134627*
EV	82	437	221	1011
LV	48	546	454	2861
PV	14	75	243	1250
EU	1081	6186	12743	66965
FRANKR	319	2582	4671	24405
NIEDL	33	384	696	3916
ITAL	280	896	1711	6083
G BRIT	231	767	1323	8380
IRLAND	4	93	1086	6579
DAENM	1	12	32	533
PORTUG	1	6	98	227
SPAN	58	337	1145	5237
SCHWED	9	444	231	1292
OESTER	34	383	394	5231
BELGI	31	138	387	2330
LUXEMB	60	37	951	530
NORWEG	3	89	56	435
SCHWZ	78	805	854	5815
MALTA	3	15	61	271
TUERK	1	5	650	1121
LETTLD			5	738
POLEN	154	1151	2253	4555
TSCHE	226	1132	2631	16251
SLOWAK	11	15	84	472
UNGARN	35	653	453	7286
RUMAEN	5	60	27	620
UKRAIN	5	120	6	133
RUSSLD	1	31	202	1317
KASACH			23	946
SLOWEN	2	68	23	304
KROAT			2	206
ALGER	5	196	6	340
S AFR	27	160	317	1869

Wichtigste Ursprungs- und Bestimmungs-Laender	SEPTEMBER 2000		JAN./SEP. 2000	
	dt = 100kg	1000 DM	dt = 100kg	1000 DM
USA	15	223	927	6802
KANADA			265	2022
MEXIKO	13	90	322	3653
GUATEM			8	146
KOLUMB			3	121
VENEZU			4	281
BRASIL	1	61	264	1652
ARGENT			265	2128
ISRAEL	2	83	21	466
A EMIR			2	130
INDIEN	2	17	251	1362
SINGAP		2	6	188
CHINA	8	130	237	2910
REPKOR			5	136
JAPAN	1	36	31	2004
HONGK	3	16	9	106
8481 10 05				
DRUCKMINDERVENTILE M FILTERN O OELERN				
EINF	583*	2536*	4092*	16947*
LV			2	145
AUS LG	8	49	74	387
EU	145	637	507	2205
ITAL	22	102	233	972
G BRIT	122	439	373	1133
OESTER	1	85	1	97
UNGARN	301	1106	2261	8407
USA	133	771	1143	6017
AUSF	346*	1910*	4789*	21886*
PV				19
EU	125	770	2747	12079
FRANKR	19	114	307	1384
NIEDL	15	108	260	1393
ITAL	32	180	739	3034
G BRIT	9	63	174	801
SPAN	9	54	293	1227
OESTER	10	71	496	2007
BELGI	8	54	288	1199
SCHWZ	10	70	148	988
USA	78	229	441	1354
MEXIKO	11	50	173	757
BRASIL	28	133	231	973
INDIEN	4	173	10	529
REPKOR	5	34	95	458
8481 10 19				
AND DRUCKMINDERVENT GUSSEISEN O STAHL				
EINF	122*	856*	1389*	10203*
EV		5		282
LV			9	117
AUS LG		5		282
EU	60	377	670	4280
ITAL	37	92	213	524
G BRIT	7	113	147	1473
SPAN	7	41	146	814
OESTER		20	44	342
SCHWZ	11	118	93	1339
BULGAR			51	118
USA	15	283	233	3572
CHINA			83	123
AUSF	1095*	7850*	10892*	89392*
EU	830	6395	8509	70447
FRANKR	67	668	882	8254
NIEDL	240	1766	2010	14622
ITAL	83	534	1251	15958
G BRIT	56	538	619	5677
DAENM	16	144	121	1227
SPAN	89	575	795	5059
SCHWED	183	1147	1457	9299
FINNL	5	72	139	923
OESTER	66	561	733	4942
BELGI	41	344	470	3976
LUXEMB	1	3	5	122
NORWEG		8	35	405
SCHWZ	3	62	72	1158
TUERK		4	82	555
LITAU				76
POLEN	102	160	733	1804
TSCHE	2	34	436	6619
UNGARN			86	385
RUMAEN	28	131	32	180
UKRAIN			1	92
USA	5	123	62	687
MEXIKO	18	106	108	692
BRASIL	13	85	131	947
ARGENT	2	25	35	454
SYRIEN			13	91
KATAR			7	299
INDIEN			29	350
CHINA	38	317	178	1411
REPKOR	1	76	10	167
JAPAN	27	122	76	440
TAIWAN			11	196
HONGK			40	215
8481 10 99				
ANDERE DRUCKMINDERVENTILE				
EINF	650*	6522*	5722*	58204*
EV		627	13	4254
LV	3	1739	18	12128
PV				16
AUS LG	14	425	120	3702

Wichtigste Ursprungs- und Bestimmungs-Laender	SEPTEMBER 2000		JAN./SEP. 2000	
	dt = 100kg	1000 DM	dt = 100kg	1000 DM
EU	72	534	1107	11404
FRANKR	9	81	135	2501
NIEDL		27	48	995
ITAL	43	188	570	2148
G BRIT	1	19	184	3400
DAENM	9	150	94	1179
PORTUG			1	172
SPAN		1	4	203
SCHWED	8	56	34	524
OESTER	1	8	23	209
SCHWZ	44	992	763	11009
TUERK			43	204
TSCHE	280	713	1358	2983
UNGARN	132	564	988	4121
SLOWEN	8	45	99	383
AEGYPT		156		156
USA	77	2421	655	17751
ISRAEL			184	920
A EMIR				1112
MALAYS				226
JAPAN	29	643	245	4980
TAIWAN			56	251
HONGK		364	90	2281
AUSF	1048*	15530*	10426*	119650*
EV	5	2303	33	14446
LV	4	4482	22	26981
PV				148
EU	443	4276	5779	39159
FRANKR	64	655	1017	8173
NIEDL	44	439	620	5507
ITAL	57	549	426	3974
G BRIT	92	862	748	5479
IRLAND	1	7	139	304
DAENM	28	227	465	1695
GRIECH	11	70	81	475
PORTUG	2	17	705	1265
SPAN	20	163	251	1818
SCHWED	22	292	251	1743
FINNL	18	181	185	1620
OESTER	57	560	653	4705
BELGI	23	217	181	2042
NORWEG	7	62	88	746
SCHWZ	55	1862	538	9430
TUERK	6	61	168	1645
POLEN	45	280	243	2892
TSCHE	9	125	108	1282
UNGARN	3	34	69	516
RUSSLD	9	36	77	827
SLOWEN	5	40	50	503
MAROKK		1	3	189
TUNES		161	2	432
AEGYPT	1	13	28	686
KENIA		161		167
S AFR	38	188	230	1517
USA	137	4527	586	30868
KANADA	3	52	36	810
BRASIL	22	137	101	923
ARGENT		9	11	246
ZYPERN	53	89	229	438
SYRIEN				126
ISRAEL	18	87	87	575
SAUDIA	21	177	31	386
KUWAIT		1	23	241
KATAR			8	212
A EMIR		296	4	2591
INDIEN	26	283	161	1939
SRILAN				378
THAIL	3	169	284	784
VIETN			11	183
MALAYS	12	28	27	837
SINGAP	3	157	21	688
PHILIP		2	1	236
CHINA	53	429	372	4420
REPKOR	2	171	391	4035
JAPAN	11	593	26	1829
TAIWAN	9	81	59	854
HONGK	18	598	169	2920
AUSTRL	4	37	71	741

8481 20 10

VENTILE F OELHYDRAUL ENERGIEUEBERTRAG

EINF	3112*	29309*	36691*	316954*
EV	425	4622	2879	39606
LV		26	7	598
PV	12	469	102	3759
AUS LG	14	401	134	3359
EU	1772	17978	24897	203595
FRANKR	137	915	1800	11357
NIEDL	35	232	295	1734
ITAL	529	2943	5117	25098
G BRIT	172	1689	3078	15423
IRLAND	1	26	1	156
DAENM	126	529	2004	9279
SPAN	63	126	4531	12741
SCHWED	18	68	389	2161
FINNL		1	34	580
OESTER	77	575	680	4171
BELGI	571	10781	5899	120519
SCHWZ	430	3421	3722	31123
POLEN	44	55	60	168
TSCHE	18	15	162	328
SLOWEN	46	130	495	1441
USA	640	6578	4858	64564
MEXIKO	4	74	24	351
BRASIL		3	16	151
INDIEN	25	59	234	623
PHILIP	12	469	102	3762
CHINA			168	287
REPKOR	2	35	40	356
JAPAN	79	407	1485	9231
AUSF	12085*	90125*	108101*	776034*
EV	5	50	144	842
LV		25	1	391
PV	10	71	35	268
EU	8168	57306	71324	501136
FRANKR	2445	15557	21368	135075
NIEDL	860	6442	6651	52250
ITAL	1873	11486	15481	85939
G BRIT	528	4595	3974	39555
IRLAND	6	63	86	1658
DAENM	106	961	987	8821
GRIECH	7	97	449	3921
PORTUG	15	142	160	1570
SPAN	291	2389	2595	20698
SCHWED	304	2546	2647	21392
FINNL	352	2874	2516	20349
OESTER	1062	7707	6319	56617
BELGI	317	2065	5902	51507
LUXEMB	22	363	289	1784
NORWEG	53	726	583	6979
SCHWZ	320	2973	3150	30824
TUERK	84	769	3830	8719
POLEN	86	724	604	5392
TSCHE	40	386	395	3879
SLOWAK	17	121	151	1241
UNGARN	13	139	264	1686
RUMAEN	7	65	85	715
BULGAR	2	49	20	296
UKRAIN		4	11	229
BELARS	2	32	32	550
RUSSLD	34	368	333	3968
SLOWEN	5	79	53	739
ALGER	1	17	91	1230
LIBYEN		1	7	146
AEGYPT	3	88	35	573
S AFR	24	242	287	2893
USA	1898	14606	13515	108542
KANADA	73	583	594	5494
MEXIKO	25	195	133	1396
VENEZU	3	70	47	649
BRASIL	103	805	906	7227
CHILE	1	57	26	397
ARGENT	6	78	47	567
IRAN	12	163	174	1441
ISRAEL	7	208	43	810
SAUDIA	14	250	60	1042
INDIEN	72	531	643	4487
THAIL	8	86	36	413
INDONE	1	38	21	475
MALAYS	4	65	213	2167
SINGAP	21	264	289	2455
CHINA	83	777	372	4313
REPKOR	122	959	784	7069
JAPAN	65	857	1036	10456
TAIWAN	50	440	532	3631
HONGK	511	3273	6069	30017
AUSTRL	96	1081	724	7636

8481 20 90

VENTILE F PNEUMAT ENERGIEUEBERTRAGUNG

EINF	2146*	20107*	15639*	148297*
EV		177	5	811
LV	1	46	35	399
PV				5
AUS LG	17	873	142	6655
EU	1278	10717	8048	74659
FRANKR	790	6387	5051	48379
NIEDL	14	97	123	1041
ITAL	179	897	1507	9586
G BRIT	196	2296	542	7742
SPAN	21	212	77	760
SCHWED	5	15	23	161
OESTER	66	583	449	4704
BELGI	7	221	71	2025
SCHWZ	358	4657	3649	36845
TUERK	12	12	511	449
POLEN	20	93	64	304
UNGARN	118	750	845	5840
SLOWEN	130	396	1030	2987
JUGOSL	56	95	114	206
USA	83	1710	797	15322
BRASIL	9	161	112	1551
CHINA	38	199	91	289
REPKOR	12	241	129	1618
JAPAN	20	939	161	7560
AUSF	5642*	61144*	54267*	578392*
EV			88	818
LV			12	75
PV	2	77	4	342
EU	3390	34362	29928	307022
FRANKR	723	6835	6362	65282
NIEDL	450	4470	3514	36866
ITAL	376	5091	3048	40511
G BRIT	671	5001	7380	55695
IRLAND	10	175	67	1167
DAENM	45	738	443	7320
GRIECH	19	197	108	1620
PORTUG	6	134	99	1913
SPAN	267	2661	2069	22843
SCHWED	361	3426	2351	22682
FINNL	32	604	376	5614
OESTER	296	3343	2650	26211
BELGI	136	1660	1423	17029
LUXEMB	6	26	28	369
NORWEG	13	236	155	2358
SCHWZ	117	2835	2060	23310
TUERK	197	1881	1364	14130
POLEN	325	1722	2446	13621
TSCHE	27	486	298	5195
SLOWAK	4	82	49	877
UNGARN	14	301	210	2598
BELARS		3	20	262
RUSSLD	15	320	84	1852
ASERB			39	109
SLOWEN	9	175	79	1504
KROAT	1	20	25	407
ALGER		24	28	250
AEGYPT	12	177	68	1021
NIGERI			55	563
S AFR	28	455	348	4672
USA	942	9715	10695	115307
KANADA	21	387	203	4283
MEXIKO	21	422	198	3756
KOLUMB	4	60	22	419
BRASIL	63	708	389	6152
ARGENT	3	62	53	931
IRAN		5	76	977
ISRAEL	9	145	99	1625
JORDAN	1	25	25	284
SAUDIA	60	491	439	4184
KUWAIT		4	27	300
A EMIR	38	369	136	1521
OMAN		6	30	340
JEMEN		7	18	177
INDIEN	16	272	125	1898
THAIL	6	133	50	1146
INDONE	5	92	43	937
MALAYS	10	218	88	1626
SINGAP	10	196	158	2500
CHINA	85	1171	392	5492
REPKOR	39	691	453	5676
JAPAN	60	1320	2047	18828
TAIWAN	23	399	303	3899
HONGK	12	257	218	4095
AUSTRL	33	555	256	4892

8481 30 10

RUECKSCHLAGKLAPP/-VENTIL F REIFEN USW

EINF	247*	743*	3843*	9866*
EV				7
AUS LG				28
EU	232	605	3556	8143
FRANKR	2	22	353	857
ITAL	39	58	1172	1918
G BRIT			28	278
SPAN	61	179	538	1588
OESTER	129	340	1437	3361
SCHWZ		45	18	618
TAIWAN	6	18	85	261
AUSF	1840*	4172*	17000*	38251*
EV			1	9
PV			7	21
EU	974	2245	6546	15328
FRANKR	229	533	1626	3421
NIEDL	86	198	746	2058
ITAL	91	271	682	1591
G BRIT	224	366	1394	2530
DAENM	9	36	164	481
PORTUG			136	276
SPAN	126	270	265	748
SCHWED	38	106	535	1159
FINNL	55	131	296	763
OESTER	69	154	346	1078
BELGI	35	139	278	1063
SCHWZ	47	93	252	556
TUERK	26	41	207	336
POLEN	61	158	623	1518
SLOWEN	15	55	405	1054
NIGERI	2	9	87	246
UGANDA	5	19	53	190
USA	438	842	5386	10245
KANADA			421	715
MEXIKO	38	96	353	762
GUATEM			31	126
PANAMA			104	421
KOLUMB			87	307
BRASIL	22	40	441	785
CHILE	1	2	85	208
THAIL	5	18	119	370
CHINA	3	17	81	315
TAIWAN	23	86	286	976
AUSTRL	1	10	103	264

8481 30 91

AND RUECKSCHLAGKLAPP/VENTIL EIS/STAHL

EINF	826*	2028*	9729*	22963*
EV		99	25	895
LV			10	208
AUS LG	1	19	10	181
EU	185	801	4234	12037
FRANKR	78	342	2529	6597
NIEDL	3	13	255	623
ITAL	40	110	534	1053
G BRIT	8	87	289	1001
IRLAND		10	13	155
SPAN	16	133	416	2041
SCHWZ	8	125	112	1511
POLEN	162	135	892	979
RUMAEN	82	12	672	215
SLOWEN	167	192	1562	1495
KROAT	38	23	539	318
USA	21	514	230	4640
CHINA	66	41	780	373
JAPAN	60	99	208	744
AUSF	1344*	5817*	12209*	48505*
EV	1	68	7	142
LV				10
PV			5	8
EU	589	2872	5829	25442
FRANKR	46	286	742	3288
NIEDL	44	248	777	3820

Wichtigste Ursprungs- und Bestimmungs-Laender	SEPTEMBER 2000 dt = 100kg	SEPTEMBER 2000 1000 DM	JAN./SEP. 2000 dt = 100kg	JAN./SEP. 2000 1000 DM
ITAL	170	522	1478	5426
G BRIT	34	157	400	2107
DAENM	27	126	152	799
GRIECH	13	94	69	421
SPAN	46	503	290	1973
SCHWED	20	105	301	1197
FINNL	60	183	202	930
OESTER	61	309	537	2829
BELGI	60	272	475	2330
NORWEG	10	57	111	493
SCHWZ	30	168	321	1777
TUERK	8	68	110	615
POLEN	73	322	451	1540
TSCHE	6	30	461	689
SLOWAK		2	17	140
UNGARN	6	27	214	484
RUMAEN	11	22	133	339
RUSSLD	2	69	149	460
MAROKK	30	92	31	98
LIBYEN	1	3	232	443
AEGYPT		7	70	306
NIGERI			55	285
S AFR	9	56	53	319
USA	153	593	754	3367
KANADA	2	16	236	695
MEXIKO	3	42	51	696
CHILE	4	12	13	145
ARGENT		1	10	170
SAUDIA	25	53	110	846
KATAR		3	36	213
MALAYS	103	350	139	517
SINGAP	94	210	322	1394
CHINA	22	90	136	543
REPKOR	20	63	668	1625
JAPAN	10	82	224	851
TAIWAN	24	45	258	399
HONGK	60	141	254	689
AUSTRL	3	19	200	626
8481 30 99				
AND RUECKSCHLAGKLAPPEN U -VENTILE				
EINF	586*	3378*	4747*	27560*
EV	4	155	54	1238
LV			14	88
AUS LG	3	127	29	1265
EU	223	1,125	2189	9913
FRANKR	33	233	452	1981
NIEDL	2	9	21	193
ITAL	30	76	900	1660
DAENM	41	160	211	1176
SPAN	98	547	465	4290
SCHWZ	51	531	560	4903
POLEN	12	32	226	560
USA	30	631	596	6768
CHINA	191	156	656	553
JAPAN	51	764	270	4012
AUSF	432*	4619*	3941*	40047*
EV			3	28
LV				44
PV	2	61	32	471
EU	225	2616	2630	25206
FRANKR	65	652	340	3584
NIEDL	16	188	268	2005
ITAL	30	533	375	4772
G BRIT	15	212	362	2988
DAENM	6	117	71	940
SPAN	26	295	417	4592
SCHWED	6	102	139	1709
FINNL	27	137	142	677
OESTER	22	200	280	2119
BELGI	6	61	159	1067
SCHWZ	15	157	78	1170
POLEN	18	73	144	592
TSCHE	3	45	35	891
UNGARN	3	117	20	440
RUSSLD	21	67	127	517
USA	27	492	188	3211
MEXIKO	27	291	205	2097
BRASIL	15	119	111	1096
SAUDIA			15	210
CHINA	4	95	25	573
REPKOR	14	111	41	453
JAPAN	5	155	37	1013
AUSTRL	3	83	16	451
8481 40 10				
UEBERDRUCK- SICHERHEITSVENTIL EIS/ST				
EINF	633*	4411*	4121*	32778*
EV		110	11	646
LV			64	207
AUS LG	1	127	43	848
EU	156	605	1159	7327
FRANKR	1	17	68	572
NIEDL	108	389	294	2542
ITAL		3	417	1856
G BRIT	2	40	192	1378
OESTER	40	81	164	563
SCHWZ	53	1609	505	10413
TUERK			164	164
POLEN	166	180	368	421
TSCHE	7	25	110	375
UNGARN			437	648
USA	205	1662	825	11060
KANADA	4	113	98	466
INDIEN	23	77	205	774
JAPAN	1	44	92	483
AUSF	951*	5766*	10344*	69676*

Wichtigste Ursprungs- und Bestimmungs-Laender	SEPTEMBER 2000 dt = 100kg	SEPTEMBER 2000 1000 DM	JAN./SEP. 2000 dt = 100kg	JAN./SEP. 2000 1000 DM
LV			42	146
PV		9	1	70
EU	614	3271	6388	43561
FRANKR	59	383	609	7023
NIEDL	89	660	981	6852
ITAL	63	359	722	6345
G BRIT	64	348	569	4006
DAENM	88	297	498	2454
SPAN	49	212	315	1858
SCHWED	28	136	297	2023
FINNL	41	161	638	3773
OESTER	66	325	780	5196
BELGI	52	322	618	3268
NORWEG	10	174	94	647
SCHWZ	29	228	416	3432
TUERK	27	156	142	907
POLEN	2	29	123	761
TSCHE	1	9	95	779
UNGARN	8	42	281	1139
RUMAEN	4	50	48	367
BULGAR			17	146
RUSSLD	9	58	120	526
LIBYEN			40	275
AEGYPT	2	16	36	240
S AFR	7	52	86	545
USA	60	351	679	3446
KANADA			32	309
MEXIKO	1	17	13	148
EL SAL			37	400
BRASIL	4	37	142	684
IRAN	13	144	52	1117
ISRAEL	1	7	55	349
SAUDIA	2	10	43	464
KUWAIT	2	62	40	523
KATAR			31	175
INDIEN			70	260
INDONE			179	374
MALAYS	35	73	199	491
CHINA	24	278	114	1195
REPKOR	17	83	65	369
JAPAN	11	160	49	816
TAIWAN	12	69	200	2339
HONGK	15	164	60	591
AUSTRL	2	22	93	584
8481 40 90				
AND UEBERDRUCK- U SICHERHEITSVENTILE				
EINF	1176*	6121*	8230*	45278*
EV		322	4	1918
LV	2	281	18	1604
AUS LG		322	3	1688
EU	560	2547	4485	19819
FRANKR	6	252	107	1730
NIEDL	204	260	942	1724
ITAL	58	100	695	1466
G BRIT	3	100	94	1163
IRLAND		42	12	1610
DAENM	354	1571	2279	10669
BELGI	4	112	53	352
LUXEMB	17	43	152	281
LIECHT	8	360	12	467
SCHWZ	37	565	369	5287
TSCHE	160	593	1052	4188
UNGARN	24	58	124	862
USA	31	1482	539	10962
KANADA	27	135	87	816
ISRAEL			33	161
CHINA	158	170	840	923
JAPAN	2	21	11	409
AUSF	2158*	13093*	16111*	103132*
EV		107	7	476
LV		182		1164
PV	8	44	118	640
EU	1479	7668	10063	60613
FRANKR	397	1657	2417	14464
NIEDL	97	646	852	5759
ITAL	475	2615	2963	15806
G BRIT	111	643	1275	8114
IRLAND		3	15	239
DAENM	51	321	450	2637
GRIECH	8	59	47	488
SPAN	50	264	394	2364
SCHWED	54	510	325	2698
FINNL	8	94	66	679
OESTER	203	653	785	4448
BELGI	18	108	331	2236
LUXEMB	5	66	110	461
NORWEG	6	65	85	646
SCHWZ	94	653	675	4340
TUERK	25	151	242	1756
POLEN	59	237	423	2159
TSCHE	40	237	459	2486
SLOWAK	2	48	19	376
UNGARN	14	121	112	931
UKRAIN	1	16	29	230
RUSSLD	4	33	55	672
SLOWEN		5	271	392
AEGYPT		9	16	234
S AFR	52	463	374	2619
USA	77	672	898	7062
KANADA	8	72	60	544
BRASIL	25	178	158	1387
IRAN	4	22	338	1902
SAUDIA	3	23	26	243
KATAR	20	183	21	197
A EMIR	1	35	76	482
INDIEN	2	28	25	418
THAIL	5	51	23	389
SINGAP	6	85	63	738
CHINA	57	309	203	1255
REPKOR	59	260	419	2253
JAPAN	10	326	217	1742
TAIWAN	6	50	40	290

Wichtigste Ursprungs- und Bestimmungs-Laender	SEPTEMBER 2000 dt = 100kg	SEPTEMBER 2000 1000 DM	JAN./SEP. 2000 dt = 100kg	JAN./SEP. 2000 1000 DM
HONGK	25	230	142	1249
AUSTRL	26	249	171	1752
8481 80 11				
SANITAER-MISCHARMATUREN				
EINF	13756*	36792*	117613*	306299*
EV				48
LV		19		91
AUS LG		1	27	34
EU	9162	26670	88176	239764
FRANKR	127	514	1692	6040
NIEDL	102	147	802	1356
ITAL	5037	11684	55628	131339
G BRIT	102	377	1347	7552
DAENM	631	3743	4755	27423
PORTUG	1880	5476	12780	36280
SPAN	178	418	2072	3363
SCHWED	9	94	1143	2988
FINNL	527	2343	605	2690
OESTER	568	1880	6706	20167
BELGI	1	14	629	491
SCHWZ	116	683	1284	7239
TUERK	98	182	364	569
TSCHE	173	442	1728	5115
UNGARN	120	159	1081	1426
BULGAR	3331	6957	21530	44415
SLOWEN	353	703	519	1031
JUGOSL	100	100	428	513
USA	10	97	64	565
IRAN			78	112
ISRAEL	232	609	1519	4003
INDIEN	48	157	340	572
CHINA			293	290
AUSF	20807*	85774*	187075*	745379*
LV				63
EU	12051	47462	122582	479559
FRANKR	2281	8177	30097	107995
NIEDL	1627	7346	17354	74419
ITAL	2886	10372	24638	88714
G BRIT	769	3571	6282	36553
DAENM	193	670	2371	8204
GRIECH	315	1226	1805	7476
PORTUG	156	539	1805	6013
SPAN	1177	4317	12615	45686
SCHWED	52	214	474	1884
FINNL	36	151	284	1235
OESTER	1457	6409	12664	54246
BELGI	1057	4239	11514	46704
LUXEMB	43	202	447	2058
ISLAND	32	95	146	474
NORWEG	39	146	304	1266
SCHWZ	182	1002	1523	8825
ANDORR	2	8	15	133
MALTA	17	67	164	584
TUERK	113	478	746	3238
ESTLD	30	117	89	405
LETTLD	26	107	222	923
LITAU	44	127	204	729
POLEN	336	1549	2903	14957
TSCHE	226	927	1409	5685
SLOWAK	61	148	108	368
UNGARN	131	504	1934	6199
BULGAR	64	267	152	617
UKRAIN	22	132	227	1182
RUSSLD	835	4035	6657	28174
KASACH		1	40	227
SLOWEN	25	121	458	2012
KROAT	34	174	317	1405
JUGOSL	2	10	49	235
MAROKK	56	290	171	716
TUNES	12	44	251	1028
LIBYEN			194	628
AEGYPT	163	599	987	3114
MAURIT	1	5	62	231
S AFR	22	112	204	1150
NAMIB	1	9	136	421
USA	1418	9292	12293	73240
KANADA	26	117	507	2147
MEXIKO	7	50	56	378
ARGENT	1	3	59	350
ZYPERN	67	259	515	1862
LIBAN	175	695	1595	5475
SYRIEN	295	759	549	1324
IRAN	56	171	290	1037
ISRAEL	65	356	610	2973
JORDAN	90	319	452	1533
SAUDIA	1522	4383	9056	21351
KUWAIT	179	893	1499	4766
BAHRAI	46	187	539	1404
KATAR	31	96	561	1361
A EMIR	970	3863	5136	16504
OMAN	90	346	576	1836
JEMEN	1	4	331	954
INDIEN	26	76	202	693
BANGLA			57	166
SRILAN	14	59	106	409
THAIL	18	70	303	885
SINGAP	341	1247	1659	5464
PHILIP	6	28	135	430
CHINA	12	112	539	3929
REPKOR	59	321	334	1447
JAPAN	313	1231	2088	8752
TAIWAN	37	219	410	1831
HONGK	248	1122	2306	8567
AUSTRL	60	356	968	4749
NEUSEE	47	227	518	2284
N ERM	5	21	39	218
8481 80 19				
AND SANITAERARMATUREN				
EINF	3313*	6384*	47337*	83756*

Wichtigste Ursprungs- und Bestimmungs-Laender	SEPTEMBER 2000		JAN./SEP. 2000	
	dt = 100kg	1000 DM	dt = 100kg	1000 DM
EV		17		253
AUS LG		9		60
EU	1893	4624	31800	65521
FRANKR	149	377	3277	7609
NIEDL	471	1297	3565	9587
ITAL	804	1649	20508	32649
G BRIT	74	395	380	1700
DAENM	7	41	585	4433
SPAN	156	200	598	977
OESTER	218	647	2664	6086
LIECHT	14	195	71	1386
SCHWZ	54	275	341	1961
TUERK	110	136	244	350
POLEN	677	142	4947	1388
TSCHE	15	25	268	526
BULGAR			41	77
JUGOSL	206	229	3637	3222
USA	16	91	57	713
CHINA	288	529	5630	7365
JAPAN		2	16	221
TAIWAN	18	63	222	606
AUSF	4218*	13543*	32970*	107937*
LV				88
EU	2102	8254	19845	72739
FRANKR	267	1087	2778	10202
NIEDL	477	1538	3294	11267
ITAL	217	822	1772	7060
G BRIT	145	538	970	4050
IRLAND	1	15	46	286
DAENM	35	263	574	2455
GRIECH	34	98	228	718
PORTUG	16	72	185	856
SPAN	95	365	1017	4421
SCHWED	24	101	199	862
OESTER	435	1673	5922	19495
BELGI	321	1451	2310	9504
LUXEMB	34	122	502	1321
SCHWZ	59	243	1571	4084
TUERK	84	243	578	2490
LETTLD	6	9	183	238
POLEN	409	681	2639	5756
TSCHE	52	150	483	1302
SLOWAK			51	134
UNGARN	91	216	322	978
RUSSLD	73	108	571	1256
AEGYPT	88	172	269	762
S AFR	15	77	118	516
USA	46	271	361	1970
LIBAN	53	105	275	707
SYRIEN	58	155	319	225
ISRAEL	10	45	126	433
JORDAN	102	91	151	217
SAUDIA	442	1142	1493	3513
KUWAIT	55	202	279	707
A EMIR	202	441	1098	2423
JEMEN			76	83
THAIL	24	117	102	353
SINGAP	39	167	215	1257
CHINA	30	93	378	874
HONGK	4	52	115	409
AUSTRL	23	42	265	979
NEUSEE	17	75	182	693
8481 80 31				
THERMOSTATVENTIL F HEIZKOERP ZENTRALH				
EINF	1582*	5752*	12520*	42443*
EU	1430	5381	11998	41351
ITAL	87	126	1224	1817
G BRIT	6	37	142	564
DAENM	1198	5097	8433	36594
SCHWED	4	26	61	312
OESTER	135	95	2089	1892
TSCHE	124	332	241	611
CHINA	26	16	152	152
AUSF	1622*	5955*	19788*	65039*
EU	840	2725	13276	43888
FRANKR	182	629	2229	6475
NIEDL	186	795	6916	20496
ITAL	1	3	155	572
G BRIT	15	110	773	2949
SCHWED	71	316	1169	4685
OESTER	64	322	776	3116
BELGI	95	433	866	3892
LUXEMB	15	73	197	980
SCHWZ	63	247	524	2037
TUERK	14	61	98	360
POLEN	388	1176	2560	7568
TSCHE	230	762	1314	4078
SLOWAK	65	207	303	896
UNGARN	75	239	523	1398
BULGAR	2	8	127	330
USA	14	50	181	879
CHINA	69	196	258	802
JAPAN	21	75	308	1446
8481 80 39				
AND ARMATUR F HEIZKOERP V ZENTRALHEIZ				
EINF	3107*	3111*	23457*	23892*
EU	2915	2829	20966	20883
FRANKR	190	355	278	394
ITAL	2635	2305	20076	19390
OESTER	29	81	275	329
BELGI	46	80	266	514
SCHWZ	15	78	129	493
SLOWEN	5	14	66	333
CHINA	158	140	1945	1765
AUSF	959*	2637*	10639*	28649*
EU	414	1310	5923	16687
FRANKR	38	142	661	2196
NIEDL	47	145	1333	4042
ITAL	56	233	1219	3179
G BRIT	79	244	369	1088
DAENM	2	8	413	568
PORTUG	17	44	87	243
SPAN	16	38	220	735
FINNL	1	6	78	327
OESTER	106	274	861	2379
BELGI	23	117	322	924
LUXEMB	14	29	128	366
SCHWZ	35	96	769	2253
POLEN	275	558	1570	3244
TSCHE	48	97	317	700
UNGARN	39	106	199	428
RUSSLD	13	47	179	465
KASACH			72	148
AEGYPT			52	203
KANADA	1	2	138	318
SAUDIA	1	1	59	230
KUWAIT			205	727
CHINA	48	156	186	443
JAPAN	12	72	156	539
8481 80 51				
TEMPERATURREGELVENTILE				
EINF	241*	5005*	3093*	41022*
EV				99
LV				24
AUS LG				119
EU	100	476	1806	7779
FRANKR	44	252	313	1818
ITAL	31	12	314	747
G BRIT	9	52	57	436
DAENM	2	9	904	1348
SPAN	11	121	80	2849
SCHWED			41	249
SCHWZ	4	143	27	496
POLEN	52	177	192	1189
TSCHE	23	54	99	333
UNGARN			43	182
USA	35	3937	423	28886
KANADA		4	355	1197
BRASIL	17	125	81	481
AUSF	1108*	8110*	16009*	94712*
LV		903		3758
PV	2	19	4	144
EU	458	4449	11220	61720
FRANKR	31	513	1791	10422
NIEDL	172	904	2055	8379
ITAL	55	409	2032	7933
G BRIT	20	1269	1033	12538
DAENM	7	100	268	1775
GRIECH	9	41	135	815
PORTUG	3	25	55	310
SPAN	15	104	692	3291
SCHWED	37	162	697	3505
FINNL	28	141	852	3471
OESTER	38	257	746	3984
BELGI	42	259	849	4397
LUXEMB	1	250	12	801
NORWEG		4	87	277
SCHWZ	11	77	186	969
TUERK	5	14	219	7243
POLEN	25	155	358	1974
TSCHE	13	95	368	1863
SLOWAK	33	104	162	559
UNGARN	10	156	137	2569
BELARS			4	81
KROAT	93	226	108	392
S AFR	6	35	38	346
USA	56	526	511	4009
KANADA	17	83	96	610
BRASIL	27	127	125	587
IRAK			32	208
KUWAIT			1	592
A EMIR	7	768	81	2908
THAIL	34	257	58	388
SINGAP	39	187	91	445
CHINA	17	85	173	929
REPKOR	59	124	259	932
JAPAN	7	49	97	624
TAIWAN	48	140	339	812
HONGK	117	189	911	1416
8481 80 59				
AND REGELVENTILE				
EINF	3501*	24114*	35369*	205352*
EV	183	4382	1920	35109
LV	2	107	26	1736
PV	218	838	1346	5571
AUS LG	35	253	464	3533
EU	2447	14323	22035	112014
FRANKR	987	6328	7188	55998
NIEDL	13	155	1542	9686
ITAL	459	1174	5681	11142
G BRIT	29	493	235	3506
IRLAND	58	240	519	2064
DAENM	2	12	320	1335
SPAN	320	1690	1967	11274
SCHWED	18	150	129	617
FINNL	305	2268	1586	8630
OESTER	170	782	1077	3963
BELGI	112	1001	777	3681
SCHWZ	73	334	2237	5339
TUERK	197	153	199	180
POLEN	4	23	743	523
TSCHE	288	1100	1599	7134
SLOWAK			144	364
UNGARN	2	8	28	217
SLOWEN	28	135	217	922
JUGOSL	32	26	1299	1098
USA	324	4457	4493	44398
KANADA	1	22	79	771
BRASIL			7	121
ISRAEL		19	45	394
MONGOL			5	117
CHINA	5	10	153	241
JAPAN	82	3397	1689	30032
TAIWAN	10	48	170	369
NEUSEE			34	157
AUSF	5245*	42362*	43037*	349754*
EV		375	34	1436
LV		275	1	1820
PV		81	7	196
EU	2811	20882	22902	176696
FRANKR	424	2382	3453	24785
NIEDL	392	2446	3592	21904
ITAL	338	4661	2727	30887
G BRIT	137	1141	1710	13829
IRLAND	2	12	94	858
DAENM	151	625	1046	6393
GRIECH	19	187	238	1791
PORTUG	30	132	234	1661
SPAN	274	1665	1923	15333
SCHWED	316	3113	2197	22390
FINNL	102	742	632	5335
OESTER	451	2349	3249	18875
BELGI	172	1306	1716	12085
LUXEMB	3	21	91	569
NORWEG	35	362	386	3000
SCHWZ	334	2030	3196	17435
TUERK	42	400	408	13747
LITAU	5	42	62	385
POLEN	265	1145	1793	8102
TSCHE	91	2530	723	14893
SLOWAK	32	203	111	663
UNGARN	39	309	394	2396
RUMAEN	55	344	316	1794
UKRAIN	2	29	127	1222
RUSSLD	94	994	315	3548
USBEK			30	316
SLOWEN	3	23	59	611
B HERZ		2	21	317
ALGER			30	938
LIBYEN	1	4	25	286
AEGYPT	11	329	70	1242
NIGERI		63	13	207
S AFR	78	503	318	2797
USA	325	3252	2503	26717
KANADA	54	311	246	2313
MEXIKO	59	471	419	3343
KOLUMB	1	21	27	182
BRASIL	136	1145	876	8301
CHILE	1	105	26	423
ARGENT	3	39	81	922
SYRIEN	1	9	19	190
IRAK			57	198
IRAN	4	81	166	1717
ISRAEL	24	206	149	1405
SAUDIA	3	117	309	3135
KATAR	6	130	41	786
A EMIR	27	231	251	2702
JEMEN	3	98	3	128
INDIEN	21	321	124	2052
THAIL	24	215	254	1865
INDONE	7	75	48	426
MALAYS	10	133	933	4049
SINGAP	26	319	420	3736
PHILIP	2	22	19	258
CHINA	155	1013	706	6161
REPKOR	93	792	667	4452
JAPAN	55	745	543	4641
TAIWAN	85	759	1131	7410
HONGK	170	735	1062	5429
AUSTRL	18	253	201	1830
NEUSEE	2	23	82	387
8481 80 61				
SCHIEBER A GUSSEISEN				
EINF	4294*	2542*	53967*	35561*
EU	548	713	26216	21496
FRANKR	80	95	13029	7827
NIEDL	4	8	337	332
ITAL	45	52	199	272
G BRIT			41	103
DAENM	23	9	3218	2395
SPAN	116	181	1598	1485
OESTER	280	368	7509	8842
NORWEG	783	593	4432	3429
SCHWZ	6	38	90	345
POLEN	880	277	3878	1963
TSCHE	1720	743	13903	6420
RUMAEN	178	51	3186	688
KROAT	68	41	464	312
CHINA	11	10	1195	383
AUSF	2405*	2834*	28030*	29823*
LV			1	3
EU	844	911	8952	9685
FRANKR	600	399	4506	4007
NIEDL	55	105	926	1081
ITAL	2	3	329	364
G BRIT	41	112	660	955
GRIECH	12	25	90	224
FINNL	6	11	151	202
OESTER	95	179	973	1332
BELGI	13	20	760	717
LUXEMB		1	105	268
NORWEG	9	17	287	590
SCHWZ	476	616	4888	5780

Wichtigste Ursprungs- und Bestimmungs-Laender	SEPTEMBER 2000		JAN./SEP. 2000	
	dt = 100kg	1000 DM	dt = 100kg	1000 DM
POLEN	32	56	804	1011
TSCHE	56	81	404	512
UNGARN	13	11	746	589
RUMAEN	11	21	337	863
RUSSLD			183	457
ALGER			66	79
TUNES	167	153	484	319
LIBYEN			2471	2266
AEGYPT	119	85	609	260
TANSAN			442	318
USA	32	80	273	428
MEXIKO			235	192
KOLUMB			71	133
IRAN			813	1124
SAUDIA	388	211	2009	1262
A EMIR	19	70	526	867
JEMEN	20	19	139	122
INDIEN			103	119
INDONE			269	548
CHINA	50	243	254	771
HONGK	65	99	65	99
8481 80 63				
SCHIEBER A STAHL				
EINF	2204*	2862*	15652*	22218*
EV			1	114
LV			157	151
EU	771	1526	5982	12078
FRANKR	3	40	689	1900
NIEDL	8	30	128	725
ITAL	505	764	4329	6901
SPAN	76	137	302	748
SCHWED	156	491	331	1256
NORWEG			212	127
TSCHE	327	297	2665	2454
SLOWEN	20	29	330	487
KROAT	198	124	766	493
USA	15	99	281	1992
KANADA	4	8	243	597
VENEZU			37	156
CHINA	381	204	3701	2146
JAPAN	418	504	705	880
TAIWAN	1	4	77	187
AUSF	2278*	5775*	28618*	86404*
EV	114	441	499	2166
LV			12	80
PV			122	156
EU	1123	2921	15945	42310
FRANKR	45	101	2031	3995
NIEDL	64	325	2770	9316
ITAL	6	22	826	2240
G BRIT	356	780	2483	6264
IRLAND	11	25	35	268
DAENM	23	125	388	1488
GRIECH	23	134	60	354
SPAN	23	68	240	639
SCHWED	161	397	978	2775
FINNL	38	173	1580	4356
OESTER	205	429	3197	7478
BELGI	157	305	1195	2746
NORWEG	19	46	260	671
SCHWZ	9	41	433	1364
TUERK	1	19	588	6648
LETTLD			91	161
POLEN	59	144	624	2264
TSCHE	7	33	220	1214
SLOWAK			26	129
UNGARN	26	129	326	1165
RUMAEN			108	436
UKRAIN			171	559
RUSSLD		27	232	483
KASACH			266	633
NIGERI	136	191	206	1093
S AFR	11	58	87	423
USA	96	458	1522	3917
MEXIKO			177	494
BRASIL			895	1368
IRAN	255	257	497	747
ISRAEL			76	246
SAUDIA			115	593
KATAR	114	441	114	455
A EMIR			592	2007
JEMEN			52	135
INDIEN			393	2115
THAIL			35	197
VIETN			527	1005
INDONE	12	73	42	184
MALAYS	3	12	986	2966
SINGAP	15	99	113	602
CHINA	253	525	1273	4250
REPKOR			196	1232
JAPAN			63	269
TAIWAN			165	648
HONGK	48	142	175	525
AUSTRL			484	983
NEUSEE			99	163
8481 80 69				
SCHIEBER A AND STOFFEN				
EINF	519*	863*	4378*	7864*
PV				40
AUS LG				5
EU	205	387	2218	4930
FRANKR	4	46	85	1269
ITAL	116	116	1172	1423
G BRIT	1	4	55	262
GRIECH			287	215
SCHWED	36	113	302	802
LUXEMB	44	87	141	387
SCHWZ	22	150	94	578
POLEN	46	85	344	265
TSCHE	55	73	637	744
SLOWEN			158	182
THAIL	102	114	506	557
AUSF	332*	1658*	2675*	11662*
PV	66	40	66	40
EU	81	480	1176	5362
FRANKR	16	60	100	456
NIEDL	33	213	362	1815
ITAL		5	52	443
G BRIT	6	68	171	749
SCHWED		13	81	562
OESTER	14	61	164	579
BELGI	6	28	72	408
SCHWZ	11	60	95	549
POLEN	14	55	90	314
BULGAR			64	327
RUSSLD	1	9	42	221
ALGER			30	116
USA	87	213	244	1368
BRASIL		2	23	237
IRAN	9	64	116	173
SAUDIA		51	82	237
INDIEN			27	163
CHINA	103	487	110	517
8481 80 71				
ANDERE VENTILE AUS GUSSEISEN				
EINF	811*	2236*	7174*	17004*
LV			1	11
AUS LG				4
EU	267	1512	2882	11703
FRANKR	61	1037	966	7875
DAENM	49	206	425	1639
PORTUG	24	15	181	132
SCHWED	63	135	469	542
FINNL	13	17	252	370
SCHWZ	7	171	45	834
POLEN	288	153	1732	1072
SLOWEN	27	24	658	749
KROAT	87	51	501	317
USA	37	106	164	869
ISRAEL	51	128	103	297
REPKOR			74	83
JAPAN	7	74	84	541
AUSF	5285*	8355*	46447*	72710*
PV	3	6	21	63
EU	2943	5023	27907	42830
FRANKR	112	366	2874	5261
NIEDL	683	1022	5592	7981
ITAL	756	1089	8793	11695
G BRIT	139	235	1220	2667
DAENM	206	308	1009	1682
GRIECH	63	105	384	893
PORTUG	21	62	309	500
SPAN	448	592	1990	3099
SCHWED	81	145	470	971
FINNL	89	133	574	886
OESTER	188	567	2149	3572
BELGI	91	274	2049	2992
LUXEMB	55	122	490	614
SCHWZ	102	199	795	1829
TUERK			874	1082
POLEN	97	131	995	1753
TSCHE	59	150	954	1555
SLOWAK	14	30	103	207
RUMAEN	6	22	292	842
BULGAR	10	17	84	173
RUSSLD	12	612	112	838
KASACH			26	86
TURKM			15	94
SLOWEN			117	314
LIBYEN			1322	2878
AEGYPT	11	30	233	347
TANSAN			186	450
S AFR	17	18	175	244
USA	31	130	320	1340
KANADA	9	42	74	473
IRAN			52	418
SAUDIA		6	132	319
KUWAIT			27	87
KATAR			126	331
A EMIR			174	516
THAIL	171	187	1054	1096
MALAYS	88	70	360	379
SINGAP	195	160	433	603
CHINA	57	88	620	1308
REPKOR	165	124	1147	1010
TAIWAN	1113	959	5393	5499
HONGK	60	121	546	1042
8481 80 73				
ANDERE VENTILE AUS STAHL				
EINF	1791*	15462*	13094*	114831*
EV	51	3547	385	27571
LV	8	114	29	490
PV	1	5	2	25
AUS LG	8	2087	84	17017
EU	495	5955	5306	44858
FRANKR	185	2275	1645	16981
NIEDL	49	209	321	1619
ITAL	124	335	814	2964
G BRIT	5	611	102	2298
IRLAND	4	245	131	2054
DAENM	45	305	715	3879
PORTUG	2	11	67	398
SPAN	63	855	836	8765
SCHWED	8	75	71	718
FINNL			195	297
OESTER	8	266	243	3265
BELGI	2	949	37	1384
SCHWZ	63	839	675	5393
TUERK	6	15	335	492
POLEN	21	62	585	697
TSCHE	14	54	496	545
SLOWAK			60	143
SLOWEN	49	107	778	1824
KROAT			132	143
USA	189	5820	1412	48291
KANADA	10	297	124	1054
BRASIL	28	316	169	1424
INDIEN	37	90	171	476
CHINA	594	537	1002	1036
JAPAN	127	704	801	5623
TAIWAN	112	250	672	1354
AUSTRL	12	112	68	473
AUSF	4517*	25545*	39417*	228595*
EV	2	84	15	327
LV	6	102	22	381
PV	1	11	34	128
EU	2068	10514	19070	108059
FRANKR	364	2371	3173	20503
NIEDL	362	1237	2392	11721
ITAL	99	531	2148	9005
G BRIT	161	897	1696	12089
IRLAND	28	331	296	3102
DAENM	208	828	1740	12946
GRIECH	85	356	302	1465
PORTUG	10	29	202	590
SPAN	230	1645	1896	12579
SCHWED	94	385	797	3919
FINNL	73	345	998	3609
OESTER	222	1033	1538	7589
BELGI	128	511	1859	8495
NORWEG	44	248	343	2077
SCHWZ	140	964	1125	8186
TUERK	24	199	425	8296
LITAU	6	36	85	419
POLEN	116	820	2120	9492
TSCHE	62	570	467	2360
SLOWAK		2	101	591
UNGARN	28	294	433	2743
RUMAEN	3	54	221	921
BULGAR	67	182	90	342
RUSSLD	8	233	255	1851
USBEK			32	247
SLOWEN	13	50	62	404
KROAT	21	144	75	505
B HERZ			40	284
LIBYEN	2	9	94	833
AEGYPT	28	277	101	760
NIGERI	2	11	12	428
ANGOLA			3	174
S AFR	26	170	337	2488
USA	638	3327	3288	19554
KANADA	25	249	248	2755
MEXIKO	23	434	598	4390
VENEZU	36	97	43	212
BRASIL	68	354	388	2787
ARGENT	1	42	31	259
SYRIEN		5	20	271
IRAN	31	110	1290	1540
ISRAEL	40	353	259	1901
SAUDIA	10	59	61	576
KUWAIT	5	71	77	1012
KATAR	32	74	499	1716
A EMIR	3	57	101	1418
INDIEN	31	148	289	1697
THAIL	39	191	248	1198
MALAYS	19	138	145	775
SINGAP	77	482	1166	3771
PHILIP	11	75	40	324
CHINA	303	1387	1068	7478
REPKOR	208	620	801	3066
JAPAN	46	301	560	5298
TAIWAN	118	495	1206	4788
HONGK	38	327	517	2975
AUSTRL	116	1004	588	4768
NEUSEE	9	90	56	419
8481 80 79				
ANDERE VENTILE AUS ANDEREN STOFFEN				
EINF	6255*	27514*	45833*	235294*
EV	51	798	637	5980
LV	3	245	23	1472
PV	38	164	330	1440
AUS LG	18	420	509	4818
EU	2454	12444	21349	100822
FRANKR	836	5067	8212	46148
NIEDL	49	162	274	1380
ITAL	148	329	4911	7638
G BRIT	130	2462	2198	12884
IRLAND	2	52	16	381
DAENM	864	2396	3221	19840
SPAN	31	70	164	615
SCHWED	206	1221	999	6485
OESTER	15	178	441	3312
BELGI	22	101	133	371
LUXEMB	149	394	767	1721
NORWEG			884	1253
LIECHT	2	86	151	4037
SCHWZ	706	4601	7912	48421
TUERK	39	21	195	254
POLEN	29	59	315	436
TSCHE	463	637	3582	7286
UNGARN	1	6	235	599
USA	335	4681	4409	40927
KANADA	3	27	24	415
ARGENT		1		125

Wichtigste Ursprungs- und Bestimmungs-Laender	SEPTEMBER 2000		JAN./SEP. 2000	
	dt = 100kg	1000 DM	dt = 100kg	1000 DM
ISRAEL			18	376
INDIEN			254	982
CHINA	654	619	2522	2355
REPKOR		33	9	380
JAPAN	291	4000	2010	25073
TAIWAN	40	125	221	602
AUSTRL		5	19	136
AUSF	6609*	25120*	53975*	250490*
EV				7
LV		72		817
PV	1	43	27	317
EU	4906	15699	37751	161404
FRANKR	980	2776	8067	32966
NIEDL	1889	3348	6218	25466
ITAL	143	1298	3208	20901
G BRIT	164	1364	2487	15313
IRLAND	2	34	95	954
DAENM	158	1316	1110	8041
GRIECH	32	122	864	2369
PORTUG	28	141	309	1691
SPAN	133	808	1796	10514
SCHWED	239	1256	1914	10521
FINNL	90	445	864	4142
OESTER	282	1272	3153	15068
BELGI	753	1484	6790	13122
NORWEG	11	119	175	1316
SCHWZ	127	1194	2035	12300
TUERK	163	476	1238	4671
ESTLD	64	157	232	655
POLEN	436	1044	2164	5932
TSCHE	66	308	1392	3189
SLOWAK	5	37	72	407
UNGARN	52	151	714	2042
RUMAEN		10	40	198
BULGAR	3	25	189	550
UKRAIN	1	8	121	292
RUSSLD	9	153	186	1647
SLOWEN	59	225	594	1847
KROAT	4	50	46	513
ALGER	20	167	25	252
LIBYEN		17	53	205
AEGYPT	5	157	113	556
NIGERI			286	229
S AFR	10	76	129	875
USA	102	1935	1642	22501
KANADA	7	89	224	1808
MEXIKO	5	57	56	670
BRASIL	10	150	98	1293
ARGENT	10	71	508	605
ISRAEL	47	245	414	1595
SAUDIA	53	173	336	1175
A EMIR	20	134	126	886
OMAN	102	110	332	418
JEMEN		1	94	165
INDIEN	3	19	156	638
THAIL	7	66	43	687
INDONE	1	7	15	289
MALAYS	13	209	55	1197
SINGAP	31	246	301	2865
CHINA	38	183	316	1851
REPKOR	4	110	193	1591
JAPAN	47	460	285	3075
TAIWAN	21	131	295	1274
HONGK	5	93	181	1308
AUSTRL	26	158	211	1854
8481 80 81				
KUGEL- KEGEL- U ZYLINDERHAEHNE				
EINF	5151*	12250*	76400*	212430*
EV	57	171	58	332
LV			14	336
AUS LG	2	67	10	598
EU	1976	4957	53205	160436
FRANKR	219	1077	2438	10253
NIEDL	56	164	1104	2840
ITAL	1302	2312	44139	132910
G BRIT	46	152	185	807
IRLAND	68	162	765	1773
DAENM	87	359	935	2773
SPAN	107	257	1890	4205
SCHWED	42	243	256	1008
FINNL	24	125	1091	2060
OESTER	25	95	348	1563
SCHWZ	257	770	1111	6146
POLEN	1	8	133	153
TSCHE	49	91	2444	1387
UNGARN	464	751	1767	2927
SLOWEN	586	921	2334	3705
KROAT			118	244
USA	139	1539	867	12138
ISRAEL	82	347	561	1908
INDIEN	61	52	542	504
MALAYS			2	182
SINGAP			192	369
CHINA	694	676	6663	6012
REPKOR	10	33	358	537
JAPAN	4	39	139	881
TAIWAN	812	2034	5799	14574
HONGK	1	2	32	92
AUSF	7593*	25001*	77135*	247791*
EV			3	72
LV			14	298
PV			11	56
EU	3084	12617	38246	118345
FRANKR	579	2063	6325	19996
NIEDL	389	1783	4767	15643
ITAL	276	1197	8494	20448
G BRIT	503	2648	2647	11684
IRLAND	129	456	397	1482
DAENM	168	429	2222	4100
GRIECH	1	20	210	815

Wichtigste Ursprungs- und Bestimmungs-Laender	SEPTEMBER 2000		JAN./SEP. 2000	
	dt = 100kg	1000 DM	dt = 100kg	1000 DM
PORTUG	32	130	177	890
SPAN	167	645	1329	4189
SCHWED	56	208	1361	5243
FINNL	106	458	719	3039
OESTER	363	1089	5396	15538
BELGI	305	1419	2904	12085
LUXEMB	11	72	1298	3213
NORWEG	50	265	1442	8327
SCHWZ	844	1202	4726	11768
TUERK	76	286	766	4286
ESTLD			66	88
LETTLD	3	10	187	465
LITAU	4	17	69	261
POLEN	658	1237	3296	10998
TSCHE	128	557	2826	9833
SLOWAK	198	1126	1150	3013
UNGARN	133	563	748	3340
RUMAEN	8	35	317	848
UKRAIN	12	55	48	225
RUSSLD	29	251	1948	5442
KASACH			328	303
USBEK			42	121
SLOWEN	161	407	535	1389
KROAT	13	95	76	507
JUGOSL	38	85	235	688
ALGER	2	3	386	1225
LIBYEN	9	30	413	1466
AEGYPT	4	53	1216	3121
ANGOLA			259	880
S AFR	105	597	301	1539
USA	408	1373	4633	18363
KANADA	10	23	111	311
MEXIKO	2	10	131	834
TRINID			73	1021
BRASIL	16	94	300	903
CHILE	4	16	28	259
IRAN	333	451	1873	5512
ISRAEL	3	11	258	1344
JORDAN	1	16	77	340
SAUDIA	222	165	3804	7703
KUWAIT	74	119	472	809
KATAR	112	342	734	1891
A EMIR	8	63	532	1178
JEMEN			323	150
INDIEN	6	56	78	352
THAIL	47	230	110	563
VIETN	42	82	67	151
MALAYS	17	64	256	1732
SINGAP	167	355	623	2167
CHINA	61	357	423	1639
REPKOR	63	256	269	1204
JAPAN	146	597	758	3555
TAIWAN	17	84	314	2793
HONGK	13	161	330	1251
AUSTRL	36	246	249	1007
8481 80 85				
KLAPPEN				
EINF	1345*	2098*	11007*	22735*
EV		9	2	93
LV	2	59	3	504
PV			17	66
EU	201	614	4890	12008
FRANKR	59	195	248	1419
NIEDL	44	97	3421	6537
ITAL	45	184	534	1667
G BRIT	2	32	134	622
SCHWED			99	414
OESTER		2	95	677
SCHWZ	91	123	369	1335
TUERK			283	299
ESTLD			493	305
POLEN	191	86	605	728
TSCHE	7	6	261	236
KROAT			175	97
USA	33	499	300	3910
INDIEN	292	267	1109	1009
CHINA	458	403	1900	1756
TAIWAN	40	37	256	253
AUSF	5848*	18204*	47644*	136632*
EV				42
LV				17
PV			49	136
EU	1956	6524	19299	55087
FRANKR	135	490	2439	6494
NIEDL	314	1148	3019	9161
ITAL	215	610	1527	4670
G BRIT	161	538	2917	4848
IRLAND	30	153	108	547
DAENM	129	691	770	3877
GRIECH	87	125	337	1152
PORTUG	8	16	785	832
SPAN	21	67	475	1220
SCHWED	160	444	1232	3506
FINNL	25	93	346	992
OESTER	568	1791	3526	12119
BELGI	97	339	1559	5190
LUXEMB	9	19	159	479
NORWEG	132	296	997	2877
SCHWZ	118	529	1721	5548
TUERK	308	572	569	1276
LETTLD			224	551
LITAU	3	13	344	901
POLEN	471	1005	5802	12413
TSCHE	14	55	429	1945
SLOWAK	25	30	148	1499
UNGARN	217	801	919	3153
RUMAEN	255	570	904	2265
BELARS			45	177
RUSSLD	41	106	594	1992
KASACH			14	165
USBEK	53	206	70	327
SLOWEN	11	39	124	361
KROAT	5	15	217	415

Wichtigste Ursprungs- und Bestimmungs-Laender	SEPTEMBER 2000		JAN./SEP. 2000	
	dt = 100kg	1000 DM	dt = 100kg	1000 DM
JUGOSL			6	106
ALGER	7	17	33	183
LIBYEN		7	218	420
AEGYPT	2	29	177	614
NIGERI			563	865
S AFR	97	456	285	1445
USA	151	380	2247	5621
KANADA	1	5	97	740
MEXIKO	2	13	123	805
KOLUMB			367	605
VENEZU	14	47	57	461
PERU	1	1	29	119
BRASIL	22	236	52	400
CHILE			115	216
ARGENT	218	820	285	983
IRAN	4	59	451	885
ISRAEL	105	168	737	1312
SAUDIA	5	37	891	2524
KUWAIT	248	722	285	973
KATAR	60	365	272	1046
A EMIR	3	14	1737	4667
INDIEN	255	631	1088	1950
THAIL	8	59	74	296
VIETN	1	4	249	477
INDONE	6	26	355	1011
MALAYS	139	369	295	1212
SINGAP	54	135	190	662
PHILIP	9	111	16	165
CHINA	722	2165	2171	8143
REPKOR	1	10	191	814
JAPAN	8	32	63	532
TAIWAN	23	165	413	1984
HONGK	25	90	533	1495
AUSTRL	16	105	147	547
NEUSEE			48	245
8481 80 87				
MEMBRANARMATUREN				
EINF	668*	4567*	8702*	42551*
EV			10	62
EU	638	3635	8237	32802
FRANKR	3	49	386	1067
NIEDL	5	137	64	818
ITAL	211	586	4244	11297
G BRIT	20	360	96	2192
SPAN	73	706	314	2736
BELGI	2	11	66	1589
LUXEMB	322	1685	3059	13051
SCHWZ	9	119	142	2135
POLEN			138	337
USA	11	703	112	6861
AUSF	703*	4109*	5971*	37767*
EU	387	2142	3538	20922
FRANKR	40	304	588	4522
NIEDL	22	154	426	2295
ITAL	113	418	740	3243
G BRIT	16	151	214	1593
DAENM	23	241	158	1333
SPAN	26	176	276	1640
SCHWED	7	82	219	1613
FINNL	4	46	43	328
OESTER	78	338	337	2302
BELGI	54	203	462	1748
SCHWZ	20	241	235	2282
TUERK	10	86	35	765
POLEN	2	15	70	525
TSCHE	7	29	75	415
BULGAR			9	149
USA	91	716	518	3179
KANADA	12	52	85	406
VENEZU		3	60	282
BRASIL	4	15	14	166
IRAN			230	862
KATAR	49	151	49	152
A EMIR	1	7	21	252
INDIEN	1	4	23	317
MALAYS			5	195
SINGAP	4	46	125	609
CHINA		3	83	554
REPKOR	8	120	45	734
JAPAN	1	8	109	1017
TAIWAN	4	26	90	520
HONGK	1	14	32	293
AUSTRL	2	18	36	377
8481 80 99				
AND ARMATUREN U AEHNL APPARATE				
EINF	6802*	21860*	75652*	217424*
EV	82	477	935	5637
LV		94	8	511
PV			3	15
AUS LG				37
EU	3230	7647	47811	103336
FRANKR	77	597	1109	5826
NIEDL	521	1175	2776	8471
ITAL	2159	4516	35665	66097
G BRIT	51	327	811	5912
IRLAND			22	726
DAENM	14	104	1515	3610
SPAN	61	80	463	1158
SCHWED	46	103	276	1023
OESTER	39	83	1210	4682
BELGI	161	421	805	2058
LUXEMB	89	237	2030	3689
NORWEG			51	332
SCHWZ	1165	5310	11051	58803
TUERK		2	160	232
POLEN	1385	4733	6334	23019
TSCHE	205	83	2272	3641
SLOWAK			26	156

Wichtigste Ursprungs- und Bestimmungs-Laender	SEPTEMBER 2000		JAN./SEP. 2000	
	dt = 100kg	1000 DM	dt = 100kg	1000 DM
UNGARN	42	97	243	896
SLOWEN	295	747	1818	4252
USA	108	1400	1375	14231
MEXIKO	16	85	248	581
INDIEN	186	62	1868	533
CHINA	5	10	787	667
REPKOR	47	174	48	185
JAPAN	78	423	785	5119
TAIWAN	5	40	302	606
AUSF	5399*	25384*	45707*	227311*
EV	13	40	54	235
LV	3	25	33	169
PV	1	4	7	55
EU	2245	12632	24343	124442
FRANKR	545	1303	5893	21039
NIEDL	210	1026	3032	14349
ITAL	212	1626	2210	19025
G BRIT	316	3810	2629	17480
IRLAND	6	63	126	1625
DAENM	38	228	529	3086
GRIECH	103	407	651	2861
PORTUG	27	151	241	1562
SPAN	84	491	1294	7203
SCHWED	100	354	759	4032
FINNL	57	274	312	2162
OESTER	306	1923	3440	16896
BELGI	230	923	3085	12367
LUXEMB	12	53	142	735
NORWEG	20	172	199	1627
SCHWZ	348	1835	2942	16602
TUERK	263	619	1688	5722
LETTLD	7	34	222	613
POLEN	375	1721	2856	10579
TSCHE	102	561	1092	6055
SLOWAK	10	71	95	777
UNGARN	452	479	1354	3823
RUMAEN	50	162	284	1370
BULGAR	37	153	210	900
UKRAIN	11	58	227	645
RUSSLD	214	591	1701	4563
SLOWEN	43	165	304	1231
KROAT	11	108	63	598
JUGOSL	5	194	9	265
ALGER	1	10	267	317
AEGYPT	12	65	139	789
NIGERI		3	22	377
S AFR	74	329	308	2057
USA	125	1508	1474	14078
KANADA	19	172	245	3054
GUATEM			139	165
BRASIL	27	147	276	2002
CHILE	4	35	64	512
ARGENT	1	21	52	359
IRAN	3	41	467	1755
ISRAEL	7	65	172	1115
SAUDIA	3	35	476	1538
KATAR	16	153	104	366
A EMIR	51	158	130	668
INDIEN	10	89	77	667
THAIL	18	75	68	443
INDONE	41	118	76	518
MALAYS	8	58	53	558
SINGAP	13	69	106	830
CHINA	132	549	607	2835
REPKOR	13	165	47	789
JAPAN	59	881	225	2470
TAIWAN	64	217	406	1849
HONGK	33	107	147	893
AUSTRL	25	182	183	1455
NEUSEE	4	41	55	456
N ERM	18	81	73	378
8481 90 00				
TEILE V ARMATUREN U AEHNL APPARATEN				
EINF	38843*	68006*	345376*	574544*
EV	14	859	461	11428
LV	61	57	611	2485
PV	1	46	52	147
AUS LG	24	294	192	2264
EU	16233	34715	164554	285185
FRANKR	3578	5569	38898	54530
NIEDL	2188	1508	18057	16852
ITAL	3981	11066	49346	77519
G BRIT	489	2649	3921	17415
IRLAND	2	142	42	1370
DAENM	601	2064	7240	19854
GRIECH	32	42	1105	1789
PORTUG	162	442	485	1262
SPAN	1329	2018	19767	22370
SCHWED	408	2473	1918	11625
FINNL	5	109	192	846
OESTER	1566	5827	15306	37782
BELGI	1409	583	5589	9747
LUXEMB	483	221	2668	2224
NORWEG		7	64	256
SCHWZ	2394	6736	19112	65101
TUERK	255	572	4295	3890
POLEN	8714	4298	44388	32666
TSCHE	3974	4528	32223	32382
SLOWAK	186	298	2168	2397
UNGARN	1910	2697	18742	27580
RUMAEN	5	18	892	474
BULGAR	44	100	380	949
RUSSLD			380	332
SLOWEN	480	516	4647	5769
KROAT	6	44	286	659
TUNES		81		112
USA	1258	5362	8128	48543
KANADA	7	88	174	1323
BRASIL	270	506	2601	4238
ISRAEL	38	87	479	1126
A EMIR	181	136	319	1504
INDIEN	720	786	4822	5824
THAIL	1634	2367	13660	19484

Wichtigste Ursprungs- und Bestimmungs-Laender	SEPTEMBER 2000		JAN./SEP. 2000	
	dt = 100kg	1000 DM	dt = 100kg	1000 DM
SINGAP	3	56	23	257
PHILIP	2	74	23	869
CHINA	1574	1462	13387	12043
REPKOR	142	311	2122	5918
JAPAN	46	483	463	5238
TAIWAN	710	1445	5936	10015
HONGK	50	56	588	791
AUSF	21441*	81748*	207367*	720911*
EV	2	21	94	570
LV		408	277	3089
PV	178	792	1593	7183
EU	8221	34020	87814	335354
FRANKR	1938	5015	21156	62850
NIEDL	865	3862	10989	41973
ITAL	1149	5859	10726	46734
G BRIT	588	3116	5073	41168
IRLAND	71	371	352	2506
DAENM	361	1611	5458	18673
GRIECH	40	241	398	2180
PORTUG	436	1928	3746	14138
SPAN	437	2043	4393	17843
SCHWED	204	1282	1826	11478
FINNL	327	1100	2566	9543
OESTER	1160	4049	11853	42314
BELGI	385	2170	4229	19951
LUXEMB	261	373	2087	4001
ISLAND	4	17	51	149
NORWEG	64	132	643	2314
SCHWZ	1239	3843	10698	32639
MALTA	20	158	106	1089
MARINO			36	164
TUERK	182	984	897	4994
LITAU			230	465
POLEN	1936	3951	15872	32447
TSCHE	3936	5347	32516	40815
SLOWAK	31	103	601	1041
UNGARN	1004	2212	12622	23357
RUMAEN	1	3	164	914
BULGAR	296	761	3561	10064
UKRAIN	1	20	50	1691
RUSSLD	298	832	1018	4226
KASACH	53	406	676	8251
SLOWEN	33	54	185	483
KROAT	1	22	15	181
MAROKK			15	176
ALGER	1	148	5	320
TUNES			255	401
LIBYEN	3	26	93	1210
AEGYPT	25	242	695	3069
NIGERI			28	571
ANGOLA		15	2	337
S AFR	134	338	579	2748
USA	2111	15267	17633	116637
KANADA	173	367	1139	3687
MEXIKO	310	1207	3485	15039
KUBA			1	107
TRINID	9	152	15	353
KOLUMB		103	3	172
VENEZU	2	33	189	1845
BRASIL	167	821	1378	4944
CHILE	1	39	286	777
ARGENT	4	27	173	787
LIBAN	1	22	34	350
SYRIEN	3	27	32	733
IRAK			49	1528
IRAN	18	535	204	4637
ISRAEL	7	154	219	1277
SAUDIA	21	833	363	3782
KUWAIT	17	456	59	1757
BAHRAI	2	29	40	232
KATAR	1	27	46	467
A EMIR	17	498	1146	4071
JEMEN			3	155
PAKIST	10	194	24	449
INDIEN	172	764	715	4624
BANGLA			7	134
THAIL	47	476	1324	4159
INDONE	97	195	128	577
MALAYS	50	575	329	3121
SINGAP	25	329	409	4292
PHILIP	9	167	57	988
CHINA	396	1839	4035	8523
REPKOR	72	602	624	4997
JAPAN	104	482	1870	7331
TAIWAN	16	254	404	2842
HONGK	34	1008	453	3440
AUSTRL	33	238	404	2976
NEUSEE	7	62	108	572
8482 10 10				
KUGELLAGER GROESST AEUSS DURCHM <30MM				
EINF	5192*	29723*	37229*	206787*
EV	1	99	70	1855
LV		58		617
PV			213	6329
AUS LG	667	5785	3859	32520
EU	2692	15171	20530	106405
FRANKR	292	2126	1132	8615
NIEDL	234	185	1252	916
ITAL	1302	4617	9874	28969
G BRIT	230	3030	3230	34225
PORTUG	84	462	885	4805
SPAN	514	4495	2995	25638
OESTER	1	11	826	1178
BELGI	29	211	252	1754
NORWEG	3	48	31	271
LIECHT		4	45	382
SCHWZ	27	1260	678	9057
TUERK	193	256	610	762
POLEN	34	166	289	1145
TSCHE	124	325	857	7918
SLOWAK	37	91	434	883
RUMAEN	44	83	231	361
BULGAR			104	187

Wichtigste Ursprungs- und Bestimmungs-Laender	SEPTEMBER 2000		JAN./SEP. 2000	
	dt = 100kg	1000 DM	dt = 100kg	1000 DM
RUSSLD	5	10	361	429
USA	57	940	773	9438
KANADA	119	268	920	2372
INDIEN	202	80	267	247
THAIL	62	1106	685	7924
INDONE	289	1982	352	2726
SINGAP	33	521	279	4270
CHINA	862	2189	5735	13984
REPKOR	2	14	164	466
JAPAN	262	4585	2513	33357
TAIWAN	148	584	1267	3949
AUSF	1997*	14153*	17933*	130719*
PV	85	814	498	4731
EU	1187	6635	10618	63060
FRANKR	141	1140	1762	11671
NIEDL	138	596	1171	5865
ITAL	273	1721	2052	13199
G BRIT	202	1240	1700	10907
IRLAND	189	220	818	1005
DAENM	7	73	138	1631
GRIECH	4	28	92	375
PORTUG	7	38	123	784
SPAN	104	455	1503	5227
SCHWED	30	290	175	2522
FINNL	11	59	51	540
OESTER	59	481	621	5271
BELGI	22	288	400	2891
SCHWZ	89	1349	895	14758
TUERK	9	102	88	936
ESTLD	16	72	84	438
LETTLD	11	61	68	378
LITAU	6	39	93	471
POLEN	14	153	252	1866
TSCHE	59	489	828	5690
SLOWAK	53	251	643	4242
UNGARN	127	1047	732	5848
RUMAEN	5	37	203	385
BULGAR	62	125	154	751
UKRAIN	17	90	107	561
BELARS		3	71	399
RUSSLD	12	88	111	732
SLOWEN	57	469	723	5437
KROAT	15	106	154	1012
S AFR	3	22	44	501
USA	102	1382	646	11019
MEXIKO	7	88	54	544
BRASIL	14	292	263	2464
IRAN			153	170
A EMIR	1	24	43	158
INDIEN	5	68	24	471
SINGAP	12	107	114	1044
CHINA	21	81	37	242
REPKOR	8	181	119	1130
JAPAN	11	275	64	1614
TAIWAN	1	64	16	544
HONGK	1	39	35	606
8482 10 90				
KUGELLAGER GROESST AEUSS DURCHM >30MM				
EINF	56663*	132977*	353133*	885611*
EV	209	1034	947	8800
LV		302	29	3419
PV			1	14
AUS LG	6057	14395	49164	113693
EU	32857	82632	181187	528368
FRANKR	8390	18608	41801	85729
NIEDL	456	1812	9328	17022
ITAL	14950	32489	48286	175315
G BRIT	1803	5236	30944	82729
PORTUG	1051	2574	11754	29867
SPAN	569	1257	1033	2157
SCHWED	368	1088	2231	7213
OESTER	5068	19017	34513	124129
BELGI	97	528	1212	4094
SCHWZ	223	1288	1629	11387
TUERK	220	283	2900	4112
LITAU			219	754
POLEN	730	852	8590	9800
TSCHE	566	703	5550	6581
SLOWAK	646	2699	5957	22836
UNGARN	460	484	5431	5324
RUMAEN	974	1178	7754	7895
BULGAR		1	282	255
BELARS	158	104	252	144
RUSSLD	1238	757	16160	8487
JUGOSL	15	25	253	432
S AFR	54	157	897	1990
USA	820	5174	4992	42047
KANADA	545	1348	4012	10833
MEXIKO	11	69	102	394
BRASIL	65	236	1341	6083
INDIEN	14	42	119	328
THAIL	5	327	50	1300
INDONE			79	166
MALAYS	507	676	3115	3740
SINGAP	27	41	152	394
CHINA	3784	4817	26642	35461
REPKOR	1254	1791	13335	18227
JAPAN	10468	25513	58190	147145
TAIWAN	914	1726	6385	11848
AUSF	31349*	90533*	278764*	816357*
EV	1	6	20	102
LV			15	83
PV	46	128	528	1287
EU	20717	57139	190329	522806
FRANKR	3128	9778	29550	93516
NIEDL	1588	4642	12872	36036
ITAL	4162	10547	36533	90493
G BRIT	1882	6404	17162	62204
IRLAND	4	31	175	613
DAENM	1767	3108	12947	25790

Wichtigste Ursprungs- und Bestimmungs-Laender	SEPTEMBER 2000		JAN./SEP. 2000	
	dt = 100kg	1000 DM	dt = 100kg	1000 DM
GRIECH	251	586	1831	5186
PORTUG	478	1044	3611	9406
SPAN	1676	5202	19872	53901
SCHWED	1172	2972	8949	24052
FINNL	622	1618	4765	12933
OESTER	1872	4536	13123	39096
BELGI	2407	6636	26775	68823
LUXEMB	8	36	164	467
NORWEG	127	720	1001	4677
LIECHT	26	205	217	1764
SCHWZ	632	3429	5955	32113
TUERK	252	863	2872	9240
LETTLD	254	206	456	914
LITAU	33	125	330	1198
POLEN	343	1184	2409	7858
TSCHE	1145	1444	4193	12068
SLOWAK	203	663	1805	5801
UNGARN	310	1061	2552	7497
RUMAEN	253	621	2437	5587
BULGAR	93	426	1122	3886
UKRAIN	25	127	169	956
BELARS	12	55	78	477
RUSSLD	148	600	1127	5309
KASACH	2	22	78	407
SLOWEN	207	595	2240	6129
KROAT	164	513	1171	4065
B HERZ	66	206	419	1435
JUGOSL	56	152	638	1652
MAROKK	28	71	186	651
ALGER	34	113	607	1670
TUNES	11	41	139	440
AEGYPT	27	108	295	1001
NIGERI	69	217	158	413
AETHIO			437	384
S AFR	427	762	4225	7507
USA	971	4548	11311	52248
KANADA	288	1166	1963	8637
MEXIKO	220	656	1422	5991
KOLUMB	13	64	144	437
VENEZU	17	71	309	960
BRASIL	599	1882	6022	15584
CHILE	134	242	520	1328
ARGENT	160	347	859	2529
SYRIEN	24	5	1330	656
IRAN	32	152	398	1413
ISRAEL	56	165	433	1934
JORDAN	1	5	272	182
SAUDIA	46	169	415	1581
KUWAIT	5	36	104	402
BAHRAI			57	138
A EMIR	153	435	1708	3686
PAKIST	94	203	974	1995
INDIEN	404	1206	2254	6473
THAIL	3	28	117	427
SINGAP	1149	3213	9200	27162
CHINA	178	1227	1528	6542
REPKOR	321	781	3410	8256
JAPAN	114	557	1409	6040
TAIWAN	72	410	845	3668
HONGK	71	253	658	2124
AUSTRL	181	434	1570	3758
NEUSEE	21	24	178	364
8482 20 00				
KEGELROLLENLAGER USW				
EINF	23719*	40367*	174025*	299323*
EV	1137	1618	7737	10487
LV			66	124
AUS LG	4022	6168	33660	53099
EU	13817	25408	96815	181861
FRANKR	7456	14020	41952	84046
ITAL	424	670	5268	8489
G BRIT	923	3123	12346	34459
PORTUG	72	242	655	2230
SPAN	1197	1652	1449	2341
SCHWED	80	354	99	391
FINNL			737	2541
OESTER	3153	4148	28766	40317
BELGI	511	1188	3478	6853
SCHWZ	1	4	66	292
POLEN	1500	2037	13480	16268
SLOWAK	217	250	1380	1700
UNGARN	1151	1486	6893	8170
RUMAEN	355	241	3614	3175
RUSSLD	226	133	1746	1027
USA	457	1600	6172	23320
BRASIL	57	112	1379	1986
ISRAEL			188	309
INDIEN			255	365
CHINA	437	925	4396	9124
REPKOR	31	42	687	551
JAPAN	5447	8048	38394	49996
HONGK			19	134
AUSTRL	3	15	100	338
AUSF	24428*	51639*	216431*	456274*
EV	4	7	50	93
EU	17620	36498	148960	298903
FRANKR	2389	4524	21924	39983
NIEDL	223	512	2036	5902
ITAL	2543	5188	22523	47308
G BRIT	2413	5057	17685	40126
IRLAND	7	22	130	492
DAENM	70	246	667	2037
GRIECH	136	466	758	2661
PORTUG	56	233	322	1289
SPAN	1267	3329	10405	27324
SCHWED	3631	6805	33709	60183
FINNL	321	672	2531	5607
OESTER	1252	2184	11362	19007
BELGI	3307	6139	24910	46581
LUXEMB	5	21	108	463
NORWEG	185	425	670	1986
SCHWZ	72	267	932	3226
TUERK	247	474	4105	8335

Wichtigste Ursprungs- und Bestimmungs-Laender	SEPTEMBER 2000		JAN./SEP. 2000	
	dt = 100kg	1000 DM	dt = 100kg	1000 DM
LETTLD	4	18	39	178
POLEN	65	199	1161	3461
TSCHE	110	316	786	2510
SLOWAK	374	760	3240	6999
UNGARN	574	1028	3251	6061
RUMAEN	5	30	124	434
BULGAR	21	88	257	1111
ALBAN	1	3	36	155
UKRAIN	4	16	475	1837
RUSSLD	11	46	423	2137
SLOWEN	21	110	279	921
KROAT	28	104	259	970
B HERZ	18	62	148	514
JUGOSL	16	62	239	730
MAZED	4	16	134	579
MAROKK			96	302
ALGER	15	51	423	1120
TUNES	1	6	70	352
LIBYEN	37	186	48	230
AEGYPT		2	510	1128
SUDAN	32	106	34	115
COTEIV			47	162
KENIA			38	240
S AFR	283	518	2328	4417
USA	662	1955	13152	29828
KANADA	109	342	1013	3161
MEXIKO	76	463	593	2654
VENEZU	29	126	272	1130
PERU		1	28	183
BRASIL	614	1283	4620	9697
CHILE	47	89	345	629
ARGENT	672	1256	4722	9631
SYRIEN	3	6	146	257
IRAN	5	10	180	925
ISRAEL	27	49	226	656
SAUDIA	31	81	714	1619
A EMIR	186	353	1515	3361
JEMEN	1	1	81	165
INDIEN	235	558	1388	4010
THAIL	16	73	155	619
INDONE	7	75	17	218
MALAYS	4	13	24	115
SINGAP	1043	1917	10087	17170
CHINA	275	1162	2084	7728
REPKOR	281	618	2219	4464
JAPAN	153	273	1825	3021
TAIWAN	8	25	176	564
HONGK	78	111	115	272
AUSTRL	48	210	963	2866
NEUSEE			20	130
8482 30 00				
TONNENLAGER (PENDELROLLENLAGER)				
EINF	5082*	13483*	45105*	93860*
LV			9	12
AUS LG	747	1379	4739	10115
EU	4140	9459	32182	68581
FRANKR	221	602	1493	3721
ITAL	306	558	715	1684
G BRIT	594	2110	5789	15947
SCHWED	2985	6005	23278	44660
OESTER	13	35	158	412
BELGI	14	35	634	1865
SCHWZ	24	422	194	1934
TSCHE	247	433	1970	2911
SLOWAK	16	72	54	178
RUMAEN	135	65	1361	795
USA	201	543	1356	3744
MALAYS	236	444	1702	3154
SINGAP			187	435
REPKOR			102	231
JAPAN	1077	2018	5510	11386
AUSF	10091*	24607*	82527*	198604*
EV		5	14	187
PV	37	722	72	861
EU	4484	11071	35049	88928
FRANKR	497	1588	3914	12600
NIEDL	200	483	1514	4478
ITAL	675	1836	5310	14494
G BRIT	164	438	1948	4813
DAENM	860	1813	4910	10178
GRIECH	39	116	533	1400
PORTUG	21	49	239	587
SPAN	656	1557	4813	12476
SCHWED	122	394	1144	3275
FINNL	571	1088	3902	8041
OESTER	320	881	3197	8877
BELGI	322	744	3643	8304
LUXEMB	10	50	61	297
NORWEG	47	230	497	1786
SCHWZ	161	481	1552	4444
TUERK	133	374	1223	3260
POLEN	156	405	1127	3192
TSCHE	38	141	403	1178
SLOWAK	72	261	781	2299
UNGARN	56	171	465	1335
RUMAEN	63	203	461	999
BULGAR	8	28	89	326
UKRAIN	22	81	256	901
RUSSLD	261	1263	1230	5007
SLOWEN	53	154	513	1567
KROAT	26	100	250	878
B HERZ	28	101	183	579
JUGOSL	111	285	364	935
MAZED	21	70	329	930
ALGER	12	32	164	439
TUNES	7	18	58	189
AEGYPT			241	603
S AFR	405	653	2264	3818
USA	566	1798	6247	16874
KANADA	245	546	2258	5838
MEXIKO	1	16	69	237
BRASIL	219	496	2602	5855
IRAN	1	6	328	1220

Wichtigste Ursprungs- und Bestimmungs-Laender	SEPTEMBER 2000		JAN./SEP. 2000	
	dt = 100kg	1000 DM	dt = 100kg	1000 DM
ISRAEL	8	34	294	807
SAUDIA	5	18	144	411
A EMIR	73	198	504	1413
PAKIST	57	143	363	949
INDIEN	483	958	2748	5468
THAIL	25	101	144	359
SINGAP	721	1167	4750	7897
PHILIP	8	34	74	276
CHINA	109	258	1540	2906
REPKOR	500	1523	6288	11272
JAPAN	329	446	2516	3604
TAIWAN	39	50	547	958
HONGK	5	39	216	507
AUSTRL	320	558	2859	5054
8482 40 00				
NADELLAGER				
EINF	1310*	7056*	10363*	58379*
EV	2	24	24	278
AUS LG	150	756	1521	7270
EU	61	427	990	7732
FRANKR	11	52	331	4005
G BRIT	18	68	227	763
BELGI	29	254	414	2737
SCHWZ	1	67	16	428
SLOWAK	873	4427	5542	30586
UNGARN		1	33	190
RUMAEN		2	267	352
USA	146	702	1202	6496
CHINA	9	59	135	481
JAPAN	181	1123	1826	10216
TAIWAN	32	212	217	1301
AUSF	4580*	25857*	46080*	258755*
EV			3	48
PV			1	33
EU	2493	14324	28491	157254
FRANKR	763	4607	7804	45544
NIEDL	40	450	460	3593
ITAL	447	2551	7627	39043
G BRIT	298	1655	2955	16350
DAENM	14	120	210	1687
PORTUG	6	77	56	643
SPAN	187	1032	2451	11988
SCHWED	452	1789	3674	15354
FINNL	5	57	167	967
OESTER	98	671	1158	8727
BELGI	182	1303	1880	13026
LIECHT	344	976	2549	7386
SCHWZ	84	819	734	7554
TUERK	143	877	481	3109
POLEN	86	273	368	1932
TSCHE	17	183	173	2216
SLOWAK	200	689	1549	5634
UNGARN	101	422	647	3138
BULGAR	6	87	44	536
RUSSLD	7	114	56	923
SLOWEN	2	33	33	465
ALGER	7	94	17	190
S AFR	43	160	301	1215
USA	348	2155	3646	22216
KANADA	10	113	96	875
MEXIKO	73	313	684	3476
BRASIL	117	714	1233	7152
ARGENT	96	324	1097	3768
IRAN	11	40	36	171
A EMIR	3	16	84	332
INDIEN	36	262	513	3587
MALAYS	37	144	141	577
SINGAP	84	567	516	5267
CHINA	19	97	159	883
REPKOR	69	550	1115	7635
JAPAN	35	338	377	3018
TAIWAN	26	305	181	1690
HONGK	21	175	215	1625
AUSTRL	28	284	277	1611
8482 50 00				
ZYLINDERROLLENLAGER				
EINF	3215*	11733*	36571*	97802*
EV	8	299	53	1600
LV	2	674	34	7796
AUS LG	478	1808	3766	15807
EU	897	4149	8900	34231
FRANKR	29	218	349	2251
NIEDL	5	64	80	291
ITAL	53	344	1260	4473
G BRIT	55	468	796	4468
SCHWED	13	31	568	1070
OESTER	333	1779	2031	11797
BELGI	409	1244	3812	9817
SCHWZ	5	35	120	937
POLEN	127	235	1161	1868
TSCHE	2	4	333	560
SLOWAK	428	432	14486	14263
UNGARN	89	137	889	1397
RUMAEN	161	177	757	806
USA	293	1856	1516	10966
KANADA	4	273	18	3001
INDIEN	417	2162	2605	13104
REPKOR		8	56	229
JAPAN	781	2241	5498	16088
AUSF	14189*	52802*	130410*	480977*
EV		3	17	86
LV			87	647
PV	1	8	20	158
EU	7910	29992	72809	267821

Wichtigste Ursprungs- und Bestimmungs-Laender	SEPTEMBER 2000		JAN./SEP. 2000	
	dt = 100kg	1000 DM	dt = 100kg	1000 DM
FRANKR	1546	5767	11837	43292
NIEDL	331	1118	3095	10705
ITAL	1388	6201	12970	56307
G BRIT	706	3160	5705	28605
IRLAND	64	95	327	670
DAENM	79	404	925	3695
GRIECH	72	247	319	1575
PORTUG	13	51	177	972
SPAN	401	1573	4484	16777
SCHWED	667	2509	5920	20986
FINNL	214	832	1803	6028
OESTER	721	2796	7362	26553
BELGI	1695	5150	17813	52372
LUXEMB	13	49	72	314
NORWEG	218	428	1384	3278
SCHWZ	328	1566	2874	14232
TUERK	144	671	1556	7418
POLEN	149	655	1151	5071
TSCHE	384	868	1608	5208
SLOWAK	146	475	1215	4198
UNGARN	71	355	693	3143
RUMAEN	37	100	319	781
BULGAR	12	89	96	781
UKRAIN	4	18	319	1228
RUSSLD	64	424	402	2259
KASACH		1	41	233
SLOWEN	18	104	187	887
KROAT	21	104	142	687
B HERZ	5	26	77	331
JUGOSL	17	82	149	538
AEGYPT			103	501
S AFR	356	817	2412	5784
USA	668	3005	9004	38729
KANADA	137	621	1421	8669
MEXIKO	155	586	834	3768
VENEZU	22	98	202	1099
BRASIL	198	883	2403	10800
CHILE	13	62	131	570
ARGENT	78	353	663	3014
IRAN	59	206	560	1647
ISRAEL	4	30	135	842
JORDAN	1	8	43	224
SAUDIA	31	156	202	1060
A EMIR	46	191	434	1889
PAKIST	21	66	185	510
INDIEN	390	1253	2456	8397
BANGLA	65	189	66	194
THAIL	2	13	111	500
MALAYS	36	308	235	2010
SINGAP	1113	3058	9183	26845
CHINA	315	1155	6091	14068
REPKOR	448	1364	3075	9710
JAPAN	159	717	1927	7386
TAIWAN	51	209	844	3206
HONGK	104	552	956	4338
AUSTRL	150	653	1053	4383
8482 80 00				
AND WAELZLAGER EINSCHL KOMB WAELZLAG				
EINF	3171*	5726*	34790*	78783*
EV	4	229	14	895
LV	1	51	64	1736
PV	1	39	1	44
AUS LG	9	27	230	215
EU	1520	4041	19374	54015
FRANKR	253	692	4776	10397
NIEDL	161	546	930	7766
ITAL	784	1651	8662	21050
G BRIT	8	149	264	2346
DAENM			89	209
SPAN	115	216	2862	4885
SCHWED	37	121	784	2341
OESTER	92	451	782	4285
BELGI	70	215	152	610
NORWEG			85	399
SCHWZ	14	115	79	677
TUERK			86	144
POLEN	184	146	1810	1362
SLOWAK	968	1180	8961	11190
UNGARN	67	158	198	423
RUMAEN	15	22	232	340
USA	42	558	279	4023
INDIEN			22	167
CHINA	256	243	1949	2753
REPKOR		2	69	190
JAPAN	16	140	503	2203
AUSF	3393*	15875*	25294*	120183*
EV			3	28
PV	2	16	229	573
EU	1578	7342	12801	59881
FRANKR	78	766	1491	8512
NIEDL	226	1567	2034	12368
ITAL	270	1137	1776	8716
G BRIT	237	1093	1184	7933
DAENM	34	136	331	1080
PORTUG	1	16	33	318
SPAN	156	528	767	3421
SCHWED	254	608	2070	4609
FINNL	11	94	800	2009
OESTER	31	280	865	3137
BELGI	248	898	1521	6101
LUXEMB	31	170	214	1375
NORWEG	4	31	331	972
SCHWZ	74	1295	699	10821
TUERK	63	310	168	837
POLEN	21	187	233	1083
TSCHE	30	263	304	1863
SLOWAK	34	69	235	516
UNGARN	119	176	794	1565
UKRAIN	1	10	44	166
RUSSLD	16	103	56	636
SLOWEN	176	593	989	3106
KROAT	138	552	651	2255
B HERZ	81	282	213	731

Wichtigste Ursprungs- und Bestimmungs-Laender	SEPTEMBER 2000		JAN./SEP. 2000	
	dt = 100kg	1000 DM	dt = 100kg	1000 DM
MAZED	32	446	35	461
ALGER	24	70	63	261
LIBYEN			43	257
AEGYPT		11	20	184
GUINEA			22	83
S AFR	13	64	227	926
USA	86	713	1160	7518
KANADA	30	119	417	1906
MEXIKO	5	108	77	685
BAHAMA	69	200	69	200
VENEZU	6	42	106	721
BRASIL	6	85	286	1652
CHILE	1	3	77	330
IRAN	327	1146	397	1499
SAUDIA	22	79	127	571
A EMIR			207	719
INDIEN	4	66	537	2446
THAIL	3	26	163	534
MALAYS	2	11	73	310
SINGAP	46	205	231	1313
PHILIP			121	378
CHINA	114	228	1208	4034
REPKOR	42	236	857	2268
JAPAN	179	481	527	2041
TAIWAN	1	4	68	387
HONGK	4	63	48	637
AUSTRL	15	85	222	1044
8482 91 10				
KEGELROLLEN				
EINF	3162*	4378*	40607*	52921*
EU	3135	4334	39997	51807
NIEDL	3026	4238	39199	50867
ITAL	85	66	738	856
SLOWAK			62	117
B HERZ	18	29	425	598
AUSF	4774*	3921*	28480*	25963*
EU	3770	2947	23301	19343
ITAL	644	639	3644	3796
PORTUG	31	112	180	649
OESTER	3083	2183	19436	14754
POLEN	107	136	931	1336
UNGARN	436	447	1254	1331
S AFR			56	721
KANADA	177	200	526	596
BRASIL	21	22	304	352
CHINA	262	164	1307	1238
REPKOR			762	984
8482 91 90				
KUGELN ROLLEN U NADELN				
EINF	9199*	7510*	68179*	65096*
EV		5	146	382
PV			1	29
AUS LG	3	7	29	248
EU	3644	3524	26647	30911
FRANKR	197	273	2221	2595
ITAL	517	512	4534	5586
G BRIT	377	112	904	1574
IRLAND	105	102	721	744
SPAN	2393	2477	17644	19995
SCHWZ	169	278	519	1581
POLEN	2058	899	16062	6919
TSCHE	110	106	678	641
SLOWAK	365	313	3018	4682
UNGARN	14	33	269	308
RUMAEN	177	106	1922	1106
USA	93	361	1437	3842
KANADA		6	20	338
BRASIL	154	106	648	458
INDIEN	61	159	1084	846
CHINA	1922	818	9999	5438
JAPAN	374	750	3709	6832
TAIWAN	1	9	1817	687
AUSF	7214*	7929*	68456*	91729*
LV			204	56
PV	3	283	22	769
EU	3871	3603	41517	53468
FRANKR	504	664	14081	20831
NIEDL	343	317	3101	2417
ITAL	1651	1033	10604	11014
G BRIT	28	107	1730	3918
IRLAND	99	52	1050	638
DAENM	149	303	781	1658
PORTUG	196	230	2269	2951
SPAN	529	394	4462	3865
SCHWED	75	122	1306	2250
FINNL	41	58	293	530
OESTER	203	267	1262	2221
BELGI	52	47	637	1031
SCHWZ	150	450	1110	3229
POLEN	85	100	250	335
TSCHE	30	350	519	1732
SLOWAK	533	697	4457	5782
UNGARN	105	129	658	841
BELARS		1	3	89
USA	1022	1141	11761	14298
KANADA	82	177	357	754
BRASIL	13	57	267	446
INDIEN	4	23	66	312
SINGAP	28	118	159	1016
PHILIP	1	54	21	192
REPKOR	811	415	3524	3839
JAPAN	79	87	1646	1340

Wichtigste Ursprungs- und Bestimmungs-Laender	SEPTEMBER 2000		JAN./SEP. 2000	
	dt = 100kg	1000 DM	dt = 100kg	1000 DM
8482 99 00				
ANDERE TEILE FUER WAELZLAGER				
EINF	23955*	25146*	227447*	219103*
EV	87	140	2488	4060
LV	14	59	137	521
PV	29	56	83	558
AUS LG	432	1274	3011	9949
EU	8950	8026	93626	71800
FRANKR	3374	2384	34149	20194
NIEDL	501	993	5865	11462
ITAL	2339	1992	24111	16432
G BRIT	294	507	3037	5314
DAENM	4	233	244	1655
SPAN	59	89	2600	1515
SCHWED	155	453	1350	3547
OESTER	2215	1274	22137	10881
BELGI	7	91	95	596
NORWEG	671	621	4412	3722
SCHWZ	77	1050	942	6162
TUERK	705	199	8873	2115
POLEN	1388	986	11247	7637
TSCHE	142	269	1683	3300
SLOWAK	2497	5131	18722	41333
UNGARN	4833	2391	44202	21758
RUMAEN	802	943	4321	4338
UKRAIN	745	153	3394	655
SLOWEN	743	207	7345	1537
S AFR		1	181	108
USA	95	479	1382	6407
KANADA	79	159	1019	1811
BRASIL	34	171	486	1880
INDIEN		8	210	203
CHINA	67	104	566	662
REPKOR	9	74	164	419
JAPAN	1407	3381	16581	32318
TAIWAN	707	749	7926	8605
AUSF	35762*	27956*	333618*	273610*
EV			36	33
LV			30	136
PV	86	834	433	7392
EU	26394	15356	256479	154748
FRANKR	10370	3939	106093	43351
NIEDL	138	370	1576	3682
ITAL	5362	2707	53853	32350
G BRIT	440	986	3211	8905
DAENM	23	113	364	1486
GRIECH	19	154	111	800
PORTUG	92	470	1951	4590
SPAN	127	518	1790	5878
SCHWED	332	1362	3185	11846
FINNL	50	196	457	1676
OESTER	9245	4041	82523	35623
BELGI	194	490	1317	4373
NORWEG	6	22	137	547
SCHWZ	82	383	1125	3833
TUERK	41	139	265	1099
POLEN	70	194	1052	3674
TSCHE	88	1968	783	12483
SLOWAK	522	1309	8845	24758
UNGARN	2276	1431	8773	5918
BULGAR	2	13	25	156
UKRAIN	3	11	27	224
RUSSLD	26	129	162	794
SLOWEN	12	79	77	443
S AFR	53	145	236	864
USA	3581	2736	34765	26702
KANADA	89	189	902	2309
MEXIKO	14	53	171	730
BRASIL	334	805	3871	7812
ARGENT	12	59	78	350
IRAN		1	50	292
SAUDIA	58	160	254	518
INDIEN	33	155	375	1369
MALAYS	1494	421	9847	3038
SINGAP	33	81	407	1370
CHINA	157	471	1185	3631
REPKOR	192	1008	2144	11121
JAPAN	60	220	426	1572
HONGK	11	26	171	359
AUSTRL	43	129	219	561
8483 10 10				
WELLEN U KURBELN USW F ZIV LUFTFAHRZG				
EINF	3*	1696*	48*	11438*
EV		660	7	3202
AUS LG		662	7	3204
EU	1	649	5	2732
FRANKR		27	2	189
NIEDL	1	505	3	1821
G BRIT		117		158
PORTUG				215
FINNL				337
POLEN		25		446
USA	1	954	37	5807
KANADA		49	3	1409
AUSF	*	*	10*	46*
EU				12
8483 10 41				
KURBEL-/-WELLE A EISEN/STAHL GEGOSSEN				
EINF	1065*	1178*	23522*	13664*
LV	103	131	806	769
PV			89	14
AUS LG			2	3

Wichtigste Ursprungs- und Bestimmungs-Laender	SEPTEMBER 2000		JAN./SEP. 2000	
	dt = 100kg	1000 DM	dt = 100kg	1000 DM
EU	190	170	8278	4402
FRANKR			1439	459
NIEDL	50	73	1031	772
ITAL	129	84	2000	1383
G BRIT		4	684	865
OESTER	11	6	2757	650
BELGI			290	219
TUERK	6	7	60	126
TSCHE	31	39	629	634
SLOWAK			234	93
RUMAEN			177	123
SLOWEN	145	57	229	358
USA	296	326	3500	3261
BRASIL		1	8298	2009
CHINA	105	156	252	378
REPKOR		1	165	158
JAPAN	131	266	1009	1411
AUSF	11126*	2897*	115900*	30370*
LV			182	84
PV			28	8
EU	1206	1128	43476	16563
FRANKR	34	56	8014	2676
NIEDL	1	4	305	316
ITAL	33	38	1057	1511
G BRIT	839	460	10371	3736
PORTUG	3	81	4	99
SCHWED	27	43	276	581
OESTER	258	397	23256	7046
BELGI	9	13	123	349
TSCHE	91	49	511	455
UNGARN	8737	1372	65090	10544
RUMAEN			783	221
SLOWEN			1705	248
BRASIL	83	125	546	927
INDIEN	795	170	2329	497
8483 10 51				
KURBEL-/-WELLE STAHL FREIFORMGSCHMIED				
EINF	4905*	2376*	39934*	17844*
LV			184	399
AUS LG	7	10	34	39
EU	4125	1638	24871	8411
FRANKR	32	25	1067	601
NIEDL	352	130	1057	541
ITAL	3482	1320	16123	4204
G BRIT	16	50	215	150
SPAN	16	30	1813	1211
SCHWED	227	82	3859	1265
TUERK			34	270
TSCHE	648	607	2593	3852
RUMAEN			277	259
USA	35	31	1229	768
BRASIL	40	39	9057	2815
JAPAN	9	49	1115	1082
AUSF	1475*	2780*	35238*	32280*
LV			63	95
EU	783	1461	13203	13678
FRANKR	25	96	864	1380
NIEDL	560	337	4048	1767
ITAL		1	1994	2715
G BRIT	16	59	3701	2028
DAENM			78	217
GRIECH	51	296	113	630
SPAN	26	281	204	1607
FINNL	31	53	660	530
OESTER	54	328	1206	2387
BELGI	8	3	255	284
NORWEG			111	386
SCHWZ	69	104	5375	4104
MALTA			12	211
POLEN		2	540	903
TSCHE	9	86	3024	1383
SLOWAK	5	5	381	124
KASACH	1	1	9	124
JUGOSL			6	90
AEGYPT	10	23	138	161
USA	37	122	8248	4371
CHILE	168	63	223	316
SAUDIA	28	41	170	428
A EMIR	40	51	429	563
INDIEN			434	230
SINGAP	3	7	121	573
CHINA	143	409	1208	1962
REPKOR	136	200	352	576
JAPAN	5	28	400	266
HONGK	2	29	18	213
8483 10 57				
ANDERE KURBELN UND KURBELWELLEN				
EINF	24018*	11142*	214780*	102164*
EV	21	114	5018	3013
LV	91	143	269	660
AUS LG	53	233	328	1373
EU	12617	6068	105490	52121
FRANKR	620	1422	4620	12347
NIEDL		3	564	681
ITAL	574	452	4341	2967
G BRIT	705	266	5107	1646
DAENM			76	145
SPAN	2017	546	22677	6691
SCHWED	6323	1521	48238	11270
OESTER	2277	1851	19650	16197
BELGI		4	75	121
SCHWZ	17	177	412	1782
TUERK	4	7	5723	989
POLEN	291	98	7937	2350
TSCHE	85	41	5145	4577
SLOWAK			635	246
UNGARN	47	49	3437	2957
S AFR	188	212	3121	3540
USA	129	480	4418	4181
MEXIKO	1780	747	17742	6624
BRASIL	8567	2231	50769	12609
BAHRAI			26	93
CHINA	6	9	672	512
REPKOR	14	22	1455	1723
JAPAN	213	876	7032	6967
AUSF	50847*	39938*	833298*	413519*
EV	44	33	187	271
LV	4	39	81	571
PV			18	140
EU	28931	17753	634405	226675
FRANKR	5838	4152	162747	62232
NIEDL	149	376	998	2541
ITAL	1317	639	32156	13234
G BRIT	1152	2699	106314	35876
IRLAND		1	37	180
PORTUG	379	1151	435	1419
SPAN	2994	1294	52302	15344
SCHWED	12857	3695	129983	37602
FINNL	435	784	5248	8160
OESTER	3466	2057	109444	42698
BELGI	333	868	14578	5978
NORWEG	11	43	30	183
LIECHT			648	270
SCHWZ	219	422	1589	2828
TUERK	33	86	339	1220
POLEN	5465	4522	41707	36294
TSCHE	1645	634	8132	3314
UNGARN	5391	6294	46262	59670
RUSSLD	7	11	605	419
SLOWEN	94	78	331	270
JUGOSL	32	81	58	140
ALGER			85	216
TUNES	1	3	51	295
AEGYPT	1	4	125	469
NIGERI			373	407
AETHIO		1	11	127
UGANDA	1	1	13	155
TANSAN			4	94
SIMBAB			91	168
S AFR	98	111	932	1233
USA	5370	6176	39682	39956
KANADA	37	67	131	404
MEXIKO	16	82	21010	4404
BRASIL	1431	1308	15241	14186
IRAN	6	47	314	1257
ISRAEL	3	12	77	431
SAUDIA	4	10	471	1265
A EMIR	79	212	559	1324
INDIEN	282	324	1912	2163
THAIL	5	28	173	292
INDONE	3	20	160	453
MALAYS	17	45	369	545
SINGAP	33	572	332	2728
CHINA	422	165	3037	1594
REPKOR	1126	569	12743	5357
JAPAN	4	9	118	318
8483 10 60				
GELENKWELLEN				
EINF	1316*	2279*	9430*	16213*
EV	5	183	28	515
LV			10	355
AUS LG			1	13
EU	1011	1533	5900	8954
FRANKR	11	73	164	591
ITAL	936	1216	4784	6364
G BRIT	6	141	124	531
OESTER	17	61	470	843
NORWEG			48	347
LIECHT			495	442
SCHWZ	173	264	1210	2064
UNGARN	4	5	138	160
USA	7	65	143	577
KANADA	4	178	61	830
BRASIL	50	108	98	225
JAPAN	9	102	627	2051
TAIWAN		1	95	123
AUSF	5076*	5764*	47598*	98390*
EV	52	63	363	536
PV			4	55
EU	4000	6542	36952	66143
FRANKR	1308	2174	11226	18928
NIEDL	514	778	4703	7799
ITAL	505	793	9546	14874
G BRIT	123	300	1462	4160
DAENM	264	408	1671	2711
SPAN	160	293	1108	2602
SCHWED	99	165	883	2121
FINNL	193	279	983	2186
OESTER	589	1036	3020	6096
BELGI	65	224	1929	3672
LUXEMB	2	9	72	271
NORWEG	113	173	568	1037
SCHWZ	61	184	852	2165
TUERK	20	30	765	1367
POLEN	14	92	287	659
TSCHE	68	129	590	1304
UNGARN	147	215	616	922
UKRAIN	2	6	98	523
RUSSLD	5	32	161	689
SLOWEN			149	499
ALGER	1	7	70	302
TUNES			60	359
S AFR	10	25	140	341
USA	325	1406	2998	10917
KANADA	4	14	285	569
MEXIKO	10	29	150	291
VENEZU	6	14	28	119
BRASIL	119	293	769	1927
IRAN		4	47	276
ISRAEL	9	23	45	255
SAUDIA	4	14	70	308
INDIEN	28	118	284	1522
REPKOR	23	41	311	1883
JAPAN	10	35	192	528
TAIWAN	14	52	195	660
AUSTRL	36	51	275	598
8483 10 80				
ANDERE WELLEN EINSCHL NOCKENWELLEN				
EINF	29155*	23353*	251298*	199864*
EV	1575	1673	12386	14456
LV	42	187	1269	1387
PV	4	7	4	7
AUS LG	27	90	251	847
EU	8160	7444	84546	71252
FRANKR	1968	1758	20919	14692
NIEDL	550	334	2433	2415
ITAL	2506	1999	29827	20292
G BRIT	2444	2144	20153	18169
SPAN	277	228	3290	3156
SCHWED	115	92	2727	1705
FINNL			387	620
OESTER	215	584	2188	4977
BELGI	83	297	2590	4991
NORWEG	3	41	299	280
LIECHT	2956	2547	13500	11162
SCHWZ	1002	2292	16099	25254
TUERK	334	244	4096	3663
POLEN	181	92	1191	1037
TSCHE	10249	4525	75382	30872
SLOWAK	1039	362	11929	5916
UNGARN	922	629	7394	4683
UKRAIN	130	51	1035	430
RUSSLD	5	40	186	527
USA	239	1170	4050	13100
MEXIKO	63	86	2126	2651
BRASIL	1163	553	9375	4032
SAUDIA			36	427
INDIEN	147	77	936	536
CHINA	43	14	452	380
JAPAN	2215	2710	18542	20718
HONGK	51	51	644	765
AUSTRL	80	148	83	211
AUSF	37248*	45083*	368887*	378055*
EV	279	342	2628	2407
LV	55	581	190	1330
PV	4350	1971	12354	5603
EU	13833	19847	201537	185923
FRANKR	355	1821	25678	22460
NIEDL	400	936	4402	9199
ITAL	2854	2215	44598	24734
G BRIT	620	1614	11426	18548
DAENM	39	250	5442	5172
GRIECH	8	81	138	701
PORTUG	29	82	377	899
SPAN	751	1069	11175	12558
SCHWED	6201	2961	43777	20121
FINNL	192	506	1776	4021
OESTER	2254	8088	44734	62942
BELGI	119	470	7894	4025
NORWEG	235	925	1310	4905
LIECHT	290	394	1485	2376
SCHWZ	466	900	7646	9891
TUERK	102	230	504	1907
POLEN	1819	747	13659	6749
TSCHE	9750	5149	50346	26284
SLOWAK	24	210	4265	1860
UNGARN	3993	5318	27040	40455
BULGAR	185	111	1095	748
UKRAIN	6	27	120	391
BELARS	5	39	95	446
RUSSLD	21	95	427	1831
SLOWEN	198	168	5721	2428
JUGOSL	1	4	19	142
MAROKK		4	18	152
ALGER	4	24	177	669
TUNES	12	36	125	510
LIBYEN	30	52	79	319
AEGYPT	11	49	180	650
GHANA			122	580
AE GUI			6	118
S AFR	141	408	1261	3219
USA	3937	5295	28123	39630
KANADA	736	858	3935	6712
MEXIKO	173	270	1923	3288
KOLUMB	5	14	70	283
VENEZU	9	29	383	931
BRASIL	180	495	1661	4746
ARGENT	13	50	192	418
IRAK			27	260
IRAN	7	90	185	792
ISRAEL	30	144	224	748
SAUDIA	57	589	275	1867
A EMIR	18	138	238	1383
INDIEN	17	46	596	2239
INDONE	23	85	248	897
MALAYS	15	40	218	573
SINGAP	46	269	1239	2301
PHILIP	2	9	71	303
CHINA	744	574	6541	4288
REPKOR	30	190	493	2368
JAPAN	71	221	1922	2842
TAIWAN	19	124	720	1691
HONGK	56	82	301	1064
AUSTRL	67	192	904	1998
PAPUA			25	490
NEUSEE	5	28	192	417

Wichtigste Ursprungs- und Bestimmungs-Laender	SEPTEMBER 2000		JAN./SEP. 2000	
	dt = 100kg	1000 DM	dt = 100kg	1000 DM
8483 20 10				
LAGERGEHAEUSE EINGES WAELZLAGER F LFZ				
EINF	*	1*	*	42*
EV				27
AUS LG				27
AUSF	*	4*	15*	69*
EU			8	14
8483 20 90				
AND LAGERGEHAEUSE M EINGES WAELZLAGER				
EINF	4435*	5766*	46526*	42740*
EV			547	639
LV			1	8
PV			12	12
AUS LG	1031	1316	9352	13695
EU	1332	2402	20675	17163
FRANKR	10	13	115	244
NIEDL	37	260	188	1691
ITAL	243	340	3497	3948
G BRIT	261	788	2262	3470
SCHWED	755	947	2251	3056
OESTER	10	18	1413	1598
BELGI	10	27	11020	2939
SCHWZ	19	59	205	420
USA	40	134	381	1365
KUBA			4587	313
SINGAP	81	460	1570	5399
CHINA	934	539	5582	2719
REPKOR	116	71	437	288
JAPAN	1873	2030	12373	14224
TAIWAN	8	34	35	234
AUSF	2904*	7713*	29861*	77933*
EV			12	30
PV			8	9
EU	2026	4098	23828	50674
FRANKR	297	711	4218	9720
NIEDL	328	796	2060	5423
ITAL	728	1132	5974	11881
G BRIT	127	413	1290	4028
DAENM	70	112	1347	2239
GRIECH	21	22	230	349
PORTUG	6	13	407	667
SPAN	229	383	4055	7197
SCHWED	29	119	504	1624
FINNL	25	35	299	570
OESTER	144	310	3043	5486
BELGI	21	74	375	1407
SCHWZ	59	364	540	2987
TUERK	8	29	67	387
POLEN	14	85	237	873
TSCHE	33	149	246	820
UNGARN	46	102	343	918
SLOWEN	16	49	117	462
S AFR	50	58	417	506
USA	379	1416	2015	10312
KANADA	9	61	79	498
MEXIKO	9	57	63	354
BRASIL	8	72	199	539
CHILE	54	213	59	235
ISRAEL	13	75	148	631
PAKIST		4	99	487
SINGAP	35	51	160	430
PHILIP			9	107
CHINA	3	43	89	787
REPKOR	9	63	42	369
JAPAN	10	108	72	804
TAIWAN	9	48	69	494
HONGK	4	34	77	312
AUSTRL	9	71	44	400
8483 30 10				
LAGERGEH OHNE WAELZLAGER USW ZIV LFZG				
EINF	7*	585*	70*	2506*
EV	5	80	50	989
AUS LG	5	80	50	989
EU		381	7	651
FRANKR		365	4	386
G BRIT		3	1	201
USA	7	202	60	1795
AUSF	*	*	14*	177*
EU				46
8483 30 31				
LAGERGEHAEUSE F WAELZLAGER ALLER ART				
EINF	4256*	2788*	30699*	22603*
EV			6	389
LV			2	36
AUS LG	61	57	331	533
EU	1765	1286	11419	10532
FRANKR	750	500	2849	2168
ITAL	24	29	611	663
G BRIT	1	4	103	243
SCHWED	870	545	5665	5462
OESTER	24	14	420	973
POLEN			1711	901
TSCHE	28	44	1023	448
SLOWAK	793	592	4933	4291
SLOWEN			252	227
KROAT	860	138	5268	1192
USA	59	205	327	1846
MEXIKO	32	86	103	233
CHINA	458	142	2174	733
TAIWAN	111	99	564	767
AUSF	2206*	2294*	20632*	20742*
EV	56	38	136	92
PV			131	49
EU	457	1119	7456	10521
FRANKR	61	124	2316	2813
NIEDL	50	156	671	1093
ITAL	34	39	518	782
G BRIT	67	172	527	1168
DAENM	97	130	1209	1262
SPAN	38	56	470	537
FINNL	20	262	433	1232
OESTER	38	69	456	602
BELGI	39	50	479	586
SCHWZ	19	25	193	353
TSCHE	156	150	1118	892
SLOWAK	911	350	7316	2806
RUMAEN	422	260	1344	830
USA	52	57	581	1634
IRAN			102	289
A EMIR	21	56	104	398
SINGAP	61	151	897	809
8483 30 39				
ANDERE LAGERGEHAEUSE				
EINF	6491*	3691*	86443*	40789*
EV			5	8
LV	41	21	131	168
EU	4824	2328	63080	27244
FRANKR	397	303	6235	4140
ITAL	497	200	5323	2406
G BRIT	962	735	7831	7759
OESTER	2931	1043	43343	12724
SCHWZ	55	108	653	1367
TUERK	944	268	11706	3148
POLEN	308	86	4736	1128
TSCHE	26	15	956	563
UNGARN	16	22	314	418
SLOWEN	191	285	2794	3072
USA	63	431	207	1971
BRASIL			132	130
INDIEN			936	317
JAPAN	32	100	192	726
AUSF	821*	3403*	7078*	27923*
EV			11	57
LV			228	367
PV	9	262	53	1480
EU	76	219	1142	3055
FRANKR	14	20	48	448
ITAL	13	103	326	876
G BRIT	14	31	157	370
SPAN	30	31	489	677
POLEN	346	2016	2740	16227
UNGARN	11	299	76	1594
TOGO			227	357
USA	211	394	1333	3267
INDIEN			309	390
CHINA	41	140	394	1014
JAPAN	98	204	428	898
8483 30 90				
GLEITLAGER U LAGERSCHALEN				
EINF	5592*	17662*	62456*	151357*
EV	124	659	787	4405
LV	9	23	123	506
PV				4
AUS LG	64	588	522	4399
EU	3904	11898	44527	99882
FRANKR	546	1839	4619	15625
NIEDL	48	130	517	1498
ITAL	1561	1888	24325	15043
G BRIT	943	3064	6785	22279
SPAN	71	133	1154	2269
SCHWED	69	102	513	767
OESTER	463	4351	4549	36508
BELGI	174	578	1840	5156
SCHWZ	83	211	890	1796
POLEN	172	310	3128	4537
TSCHE	186	262	1918	2074
SLOWAK	52	89	899	1768
USA	215	1709	1508	11213
KANADA	4	31	69	597
BRASIL	261	604	2482	5183
ARGENT	18	42	179	304
INDIEN	167	275	776	2148
CHINA	151	113	1529	2484
REPKOR	220	788	1686	6022
JAPAN	55	1096	998	10704
TAIWAN	38	69	1035	1000
AUSF	9967*	49069*	130813*	509263*
EV	11	34	89	367
LV			14	148
PV	4	88	189	893
EU	5903	24260	85922	281488
FRANKR	1186	4774	10120	52569
NIEDL	312	1418	4323	19233
ITAL	944	4134	7882	36259
G BRIT	616	2766	6255	31029
IRLAND	2	26	35	472
DAENM	104	578	1191	6307
GRIECH	29	223	362	3012
PORTUG	23	156	245	1686
SPAN	244	1218	4082	18733
SCHWED	483	1937	6910	24564
FINNL	480	1697	4907	15886
OESTER	958	2591	31088	31926
BELGI	446	2438	8444	39089
LUXEMB	36	303	78	623
CEUTA			25	95
NORWEG	80	652	707	5356
SCHWZ	245	1888	3842	18478
TUERK	119	855	1265	6676
LITAU	24	90	96	421
POLEN	336	3150	2314	17832
TSCHE	115	735	1004	5773
SLOWAK	22	98	454	1680
UNGARN	360	1334	2971	10204
RUMAEN	3	31	75	631
BULGAR	8	44	151	583
UKRAIN	8	43	106	615
BELARS	10	63	95	607
RUSSLD	46	297	368	2109
USBEK		2	15	131
SLOWEN	8	47	110	792
KROAT	27	209	143	950
B HERZ	6	33	86	506
JUGOSL	15	149	90	608
MAROKK	6	62	82	628
ALGER	25	428	423	2376
TUNES	18	111	126	780
LIBYEN	2	11	59	469
AEGYPT	2	59	102	905
SUDAN			10	78
MAURET	13	79	37	267
SENEG	1	6	59	201
GHANA			56	325
NIGERI			80	453
KENIA	1	6	24	287
TANSAN			22	355
S AFR	96	469	999	5637
USA	652	3389	7510	38726
KANADA	106	416	929	4175
MEXIKO	185	548	2385	5493
VENEZU	12	92	66	734
PERU	1	6	59	421
BRASIL	317	1540	2285	10643
CHILE	33	150	208	1087
BOLIV			57	285
ARGENT	31	183	305	1896
ZYPERN	1	5	14	205
SYRIEN	13	54	169	503
IRAN	4	55	365	3961
ISRAEL	9	59	110	1011
JORDAN	3	56	29	389
SAUDIA	28	433	172	2634
KUWAIT	1	10	13	315
A EMIR	28	222	1731	6637
OMAN	3	56	19	528
PAKIST	3	74	19	360
INDIEN	33	415	561	3845
THAIL	8	67	61	520
INDONE	6	49	86	1103
MALAYS	5	40	118	1119
SINGAP	108	962	963	9543
PHILIP	8	94	36	375
CHINA	76	970	796	6739
REPKOR	495	1993	5604	18548
JAPAN	85	535	1553	6801
TAIWAN	4	82	155	1455
HONGK	8	137	184	2007
AUSTRL	80	354	458	3237
N ERM	42	255	246	1483
8483 40 10				
GETRIEBE KUGELROLLSPINDELN F ZIV LFZ				
EINF	7*	5295*	33*	15138*
EV	1	2944	9	7624
AUS LG	1	2944	9	7624
EU	1	1141	6	3395
FRANKR		462		527
ITAL				219
G BRIT	1	679	4	1345
IRLAND			2	631
BELGI				630
USA	6	4055	22	11454
KANADA		99	5	1098
AUSF	*	*	2*	323*
USA			2	208
ISRAEL				103
8483 40 82				
STIRNRADGETRIEBE				
EINF	3057*	5057*	31424*	53522*
EV	4	10	68	40
LV	39	30	585	1804
AUS LG				3
EU	2670	4220	18358	31984
FRANKR	1473	2426	9933	16479
NIEDL	4	7	219	371
ITAL	319	636	2371	6115
G BRIT	75	141	751	1648
SPAN	218	202	432	516
SCHWED	6	17	255	580
FINNL			12	207
OESTER	11	21	97	215
BELGI	564	767	4246	5738
SCHWZ	15	217	102	1705
TSCHE	59	61	458	576

Wichtigste Ursprungs- und Bestimmungs-Laender	SEPTEMBER 2000		JAN./SEP. 2000	
	dt = 100kg	1000 DM	dt = 100kg	1000 DM
SLOWAK			9957	12921
UNGARN	3	103	31	547
RUMAEN	132	66	336	690
RUSSLD			34	93
S AFR			32	335
USA	12	106	194	859
KANADA			82	137
BRASIL	15	36	227	559
ISRAEL			41	200
INDIEN	39	30	109	137
CHINA	66	64	770	779
JAPAN	10	94	264	1413
AUSTRL			49	200
AUSF	19564*	38430*	183477*	329683*
EV	4	4	491	642
LV	265	1316	737	2692
PV			17	95
EU	12915	20061	132469	212643
FRANKR	3093	5762	20586	34401
NIEDL	335	727	8186	18639
ITAL	935	1429	7196	19184
G BRIT	568	971	4389	9264
IRLAND	25	41	1665	1446
DAENM	138	391	41434	53358
GRIECH	8	21	107	356
PORTUG	11	20	350	1169
SPAN	1960	3080	13583	22339
SCHWED	4476	4881	22105	27347
FINNL	96	257	1387	3285
OESTER	722	1639	5790	12983
BELGI	542	821	5529	8461
LUXEMB	6	21	163	401
NORWEG	82	148	883	2381
SCHWZ	496	1755	3694	12982
TUERK	22	102	498	1272
POLEN	33	89	1739	3463
TSCHE	133	330	742	1745
UNGARN	12	41	881	1670
RUMAEN	181	637	358	925
BULGAR	95	206	395	877
UKRAIN	1	7	114	397
RUSSLD	36	115	579	2046
SLOWEN	8	18	81	254
KROAT		4	373	1126
TUNES	1	3	98	211
AEGYPT	13	30	523	968
GABUN			40	88
TANSAN			85	112
S AFR	140	206	962	1825
USA	2826	8771	11013	32677
KANADA	143	288	2917	5767
MEXIKO	44	109	704	936
VENEZU	1	9	102	429
BRASIL	133	178	420	1015
CHILE	90	146	128	428
ARGENT			268	622
IRAN	86	323	621	1690
ISRAEL	83	233	693	1865
SAUDIA	2	13	164	333
A EMIR	9	57	97	268
PAKIST	23	264	29	293
INDIEN	156	296	9935	10608
BANGLA	9	52	103	169
THAIL	96	110	571	936
INDONE	29	29	116	203
MALAYS	280	956	746	1486
SINGAP	142	423	1374	6368
CHINA	690	967	3793	5923
REPKOR	320	656	1422	3441
JAPAN	20	38	384	1862
TAIWAN	144	350	989	2976
HONGK	11	18	281	507
AUSTRL	41	321	1208	2726
8483 40 83				
KEGELRAD- U KEGELSTIRNRADGETRIEBE				
EINF	1403*	2180*	25790*	56127*
EV			11	32
LV	91	167	233	291
EU	1136	1246	13776	13296
FRANKR	10	26	127	371
NIEDL	2	40	1339	924
ITAL	326	888	10589	10512
G BRIT	73	79	185	352
SPAN			700	379
SCHWED		6	29	178
FINNL			27	180
BELGI	723	202	734	250
NORWEG			215	199
SCHWZ	35	85	192	1673
TUERK			39	121
POLEN			239	258
UNGARN			253	262
USA	7	13	126	611
KANADA	91	167	92	168
JAPAN	123	632	10589	38959
TAIWAN			61	309
AUSF	8945*	18814*	73087*	159507*
EV	93	128	512	733
LV			45	99
PV	14	30	452	1219
EU	5469	10192	38249	81141
FRANKR	1521	2561	11634	19675
NIEDL	411	988	4023	10888
ITAL	541	1250	3995	9891
G BRIT	449	1219	3110	7696
IRLAND	27	34	605	558
DAENM	202	409	804	1940
GRIECH	11	24	330	936
SPAN	425	815	3149	7345
SCHWED	613	753	3012	5093
FINNL	289	475	922	2116
OESTER	668	1392	4526	11091
BELGI	101	230	2080	4011
NORWEG	242	471	533	1146
SCHWZ	191	937	2442	8400
TUERK		1	304	556
POLEN	43	192	1108	2245
TSCHE	198	278	1080	1778
UNGARN	17	56	339	430
UKRAIN	2	19	43	207
BELARS	3	12	30	121
RUSSLD	1	4	63	267
KASACH			190	623
SLOWEN		1	90	208
MAZED	200	155	200	156
MAROKK			49	497
AEGYPT	17	21	189	637
S AFR	157	241	988	1763
USA	1449	3799	12696	26816
KANADA	73	160	901	2303
MEXIKO	2	16	330	950
GUATEM			712	1029
PANAMA			37	98
NL ANT			14	102
KOLUMB		3	115	215
VENEZU	76	379	189	671
BRASIL	27	98	130	472
CHILE	37	130	173	403
ARGENT	13	46	1257	3608
IRAN			342	856
ISRAEL	9	19	124	384
SAUDIA	3	26	16	122
A EMIR			89	371
INDIEN	4	28	677	1056
INDONE	1	6	341	502
MALAYS	3	12	243	419
SINGAP	44	113	285	428
PHILIP		1	92	286
CHINA	336	854	5204	9979
REPKOR	108	170	1090	2086
JAPAN	80	97	373	1014
TAIWAN	83	279	431	1200
HONGK	1	1	496	1488
AUSTRL	26	71	461	1379
8483 40 84				
SCHNECKENGETRIEBE				
EINF	499*	1375*	4182*	10917*
EV			5	54
LV			9	32
PV			1	5
EU	236	582	2405	6613
FRANKR	19	63	193	711
ITAL	116	375	1289	3996
G BRIT	83	68	726	937
OESTER	15	67	105	593
BELGI		7	48	177
NORWEG			49	179
SCHWZ	36	404	259	1743
TUERK	25	23	296	262
TSCHE	110	78	187	257
UNGARN	19	30	153	215
USA	41	136	457	938
AUSF	1832*	4047*	22523*	50191*
EV			9	16
PV			124	278
EU	885	2140	13962	29219
FRANKR	484	928	5284	10258
NIEDL	53	216	1131	3139
ITAL	142	275	2193	3727
G BRIT	59	182	880	2361
IRLAND	1	5	14	138
DAENM	8	30	280	902
GRIECH	1	5	104	248
SPAN	36	140	656	1478
SCHWED	12	38	376	942
FINNL	4	25	425	976
OESTER	81	278	2350	4142
BELGI	2	14	168	673
LUXEMB			73	189
NORWEG	17	60	102	354
SCHWZ	102	255	1015	3109
TUERK	52	97	110	223
POLEN	19	90	163	471
TSCHE	80	177	570	1418
UNGARN	25	57	519	1323
SUDAN			19	89
S AFR	3	8	130	477
USA	348	519	4010	5874
KANADA	1	5	157	370
KOLUMB	5	18	98	225
BRASIL	1	6	42	183
IRAN			24	180
INDIEN	15	47	225	1940
THAIL	51	117	61	147
INDONE			18	186
CHINA	98	124	216	696
REPKOR	25	70	362	979
TAIWAN	5	59	123	426
HONGK			48	203
8483 40 85				
ANDERE ZAHNRADGETRIEBE				
EINF	4561*	8875*	44392*	86612*
EV		78	6	396
LV	10	22	349	1408
PV				3
AUS LG		79	17	441
EU	1979	3573	19470	37471
FRANKR	348	712	2392	11095
NIEDL	289	659	2792	4547
ITAL	780	1097	7667	10259
G BRIT	7	43	732	1183
DAENM		2	946	1584
SPAN	21	24	562	652
FINNL		1	31	145
OESTER	178	725	1764	4519
BELGI	354	286	2495	3340
SCHWZ	48	797	642	8227
POLEN	54	100	928	956
TSCHE	1764	2658	17972	26688
SLOWAK			345	254
UNGARN	109	150	873	1326
AEGYPT			16	242
USA	218	830	852	3968
BRASIL			875	1816
JAPAN	355	715	1749	4160
TAIWAN	10	15	114	515
AUSF	21676*	49837*	204581*	441262*
LV	43	118	104	460
PV		5	4	33
EU	12709	25969	132057	256932
FRANKR	3929	6788	25722	45944
NIEDL	339	1355	9406	23248
ITAL	1694	2692	20307	36558
G BRIT	283	1152	10515	12165
IRLAND		13	194	447
DAENM	3213	6191	36228	68879
GRIECH	1	18	479	2865
SPAN	1190	2351	13128	27311
SCHWED	56	219	1375	4755
FINNL	93	495	1167	2443
OESTER	1626	3887	10436	25052
BELGI	278	767	3016	6764
LUXEMB	3	28	48	233
NORWEG	450	822	2119	3782
LIECHT			139	575
SCHWZ	286	1415	2172	10838
TUERK	30	72	798	2926
POLEN	70	277	1394	2990
TSCHE	72	348	955	4095
UNGARN	8	28	560	812
RUMAEN	15	34	540	1845
UKRAIN	1	5	23	208
RUSSLD	2	21	244	656
SLOWEN	54	189	380	988
JUGOSL	2	4	21	259
MAROKK			156	455
AEGYPT	4	17	2226	3245
COTEIV			990	1339
GHANA			93	454
GABUN				133
AETHIO			5	84
TANSAN			49	180
S AFR	24	127	1005	2425
USA	3468	8574	27337	77015
KANADA	106	628	1711	7300
MEXIKO	6	27	100	334
KOLUMB	24	172	72	422
VENEZU		3	42	228
GUYANA			12	158
PERU			19	182
BRASIL	60	143	1633	3101
CHILE			285	825
ARGENT	11	59	532	1191
IRAN	8	66	206	677
ISRAEL	94	308	214	1216
INDIEN	357	1223	11424	15461
BANGLA			300	552
THAIL	17	110	64	252
INDONE	10	38	225	2189
MALAYS	1	5	348	822
SINGAP	2	15	323	909
PHILIP	3	12	78	359
CHINA	1785	4095	6882	13548
DV KOR	124	46	149	153
REPKOR	1576	3658	3760	7441
JAPAN	102	572	946	3304
TAIWAN	8	48	259	2491
AUSTRL	148	482	1362	3833
NEUSEE			28	124
N ERM	16	90	51	298
8483 40 92				
KUGEL- ODER ROLLENROLLSPINDELN				
EINF	122*	1978*	2840*	26649*
EV		117	10	713
AUS LG	2	26	631	9295
EU	42	429	874	3252
ITAL	19	149	588	1678
G BRIT	1	22	30	313
SPAN	11	39	109	389
FINNL	2	92	2	99
OESTER	8	113	39	170
BELGI			15	157
SCHWZ	9	409	222	4896
UNGARN	2	14	34	242
S AFR		1	58	149
USA	12	246	100	1666
ISRAEL		59		182
SINGAP		58	2	224
JAPAN	45	587	1034	14594
TAIWAN	7	46	197	893
AUSF	1509*	7454*	14552*	66429*
LV		6		84
PV	89	107	329	724
EU	546	3124	6131	28936
FRANKR	88	640	878	4918
NIEDL	26	421	417	5914
ITAL	177	818	1471	6871

Wichtigste Ursprungs- und Bestimmungs-Laender	SEPTEMBER 2000		JAN./SEP. 2000	
	dt = 100kg	1000 DM	dt = 100kg	1000 DM
G BRIT	42	302	321	1802
DAENM	2	65	15	395
SPAN	48	118	284	709
SCHWED	26	106	254	1312
FINNL	10	72	149	793
OESTER	69	409	317	2189
BELGI	57	162	1940	3801
SCHWZ	147	914	937	8080
TUERK	21	79	171	735
POLEN	5	38	170	763
TSCHE	43	230	188	1722
SLOWAK	5	53	189	430
UNGARN	51	133	368	835
UKRAIN			14	81
RUSSLD	102	454	308	1291
SLOWEN	10	87	31	230
NIGERI	2	8	50	155
USA	287	1236	3246	13420
VENEZU			98	244
BRASIL	7	30	200	949
CHILE			201	354
ISRAEL	1	28	39	1157
SINGAP	22	168	177	803
CHINA	100	279	301	1301
REPKOR	191	139	743	932
JAPAN	13	79	77	382
TAIWAN	21	53	303	671
HONGK	8	86	86	426
8483 40 94				
ZAHNSCHALTGETRIEBE				
EINF	1307*	3254*	32814*	63670*
EV	47	81	293	992
LV	5	145	31	385
AUS LG	4	31	30	180
EU	642	1508	22056	42810
FRANKR	12	45	1439	4798
NIEDL	3	20	136	345
ITAL	488	805	15019	25925
G BRIT	32	314	338	1117
SPAN		1	3864	6311
FINNL	16	86	184	570
OESTER	85	225	683	1903
BELGI	6	12	389	1798
NORWEG			212	539
TUERK			31	193
TSCHE	202	269	1694	2460
SLOWAK	63	39	1821	1315
USA	96	332	4265	6426
JAPAN	22	158	110	688
TAIWAN	255	920	2497	9118
AUSF	3701*	9543*	28184*	73266*
EV	831	944	2769	3136
LV		58	9	211
PV			5	114
EU	2036	4946	17302	37288
FRANKR	79	183	3471	5207
NIEDL	372	1023	2439	6499
ITAL	169	384	701	2830
G BRIT	90	156	1125	2253
DAENM	1	9	55	336
GRIECH	14	52	78	292
SPAN	930	1908	7338	14185
FINNL	18	64	218	488
OESTER	79	339	729	2312
BELGI	274	780	981	2329
NORWEG	1	2	30	151
SCHWZ	19	91	132	559
TUERK	35	181	362	1570
POLEN	8	76	733	1837
TSCHE	2	22	160	1023
RUMAEN			191	638
BULGAR			25	165
RUSSLD			168	1170
AEGYPT			60	252
TOGO			12	81
USA	75	427	2167	8304
KANADA		1	55	214
MEXIKO	827	933	2766	3157
PERU			20	124
SAUDIA			11	96
A EMIR			113	370
INDIEN	2	13	22	165
SRILAN			72	308
THAIL	1	10	371	1015
MALAYS	57	133	256	557
SINGAP	46	80	558	1949
PHILIP			58	191
CHINA	263	726	677	1845
REPKOR	42	272	485	2153
TAIWAN	39	307	314	2204
HONGK	61	112	124	281
AUSTRL	160	1088	747	4417
8483 40 96				
ANDERE SCHALTGETRIEBE				
EINF	1430*	2977*	12676*	33207*
EV	1	138	47	1090
LV	1	7	885	5183
AUS LG	1	5	27	216
EU	1212	2284	9537	17882
NIEDL	10	2	489	871
ITAL	165	594	1841	4802
G BRIT	56	304	201	1274
OESTER	7	47	124	760
BELGI	941	1279	6762	9796
NORWEG	4	10	50	190
SCHWZ	15	361	73	1722
TSCHE	6	20	353	637
RUMAEN			688	5417
USA	29	237	1119	4908
CHINA		2	132	559
JAPAN	1	16	39	320
TAIWAN			180	717
AUSF	11586*	25977*	108177*	257039*
EV	938	2260	13054	30155
LV			565	1675
PV				5
EU	3169	10936	23202	78508
FRANKR	276	979	1981	5308
NIEDL	377	1154	1268	4973
ITAL	119	524	1244	4682
G BRIT	1524	5114	10614	34984
DAENM	35	122	182	579
SPAN	105	437	1840	3556
SCHWED	132	486	826	2683
FINNL	204	553	1477	4356
OESTER	374	1442	3536	13365
BELGI	22	111	116	678
NORWEG	85	372	1209	4732
SCHWZ	48	222	586	3252
TUERK	6	20	145	452
LITAU	100	333	114	380
POLEN	9	46	100	479
TSCHE	4	20	214	541
SLOWAK	6	15	271	419
RUMAEN			772	3400
ALGER			173	872
AEGYPT	5	29	63	809
S AFR	12	71	519	2409
USA	3733	7875	49385	103390
KANADA	186	335	2383	4230
MEXIKO	1641	318	8484	2932
VENEZU	5	60	181	1655
BRASIL	110	161	1044	1865
IRAN			188	682
SAUDIA	4	8	52	203
INDIEN	7	9	535	3344
SINGAP	110	148	924	1274
CHINA	68	208	901	2445
REPKOR	1469	3348	8126	20547
JAPAN	98	289	1285	6121
TAIWAN	10	82	96	659
HONGK	45	80	568	1248
AUSTRL	731	916	6385	8604
8483 40 98				
ANDERE GETRIEBE				
EINF	3427*	11718*	37984*	122935*
EV	237	1111	323	3973
LV	5	62	797	4191
PV			1	4
AUS LG		1	17	137
EU	1482	3920	22501	54846
FRANKR	216	564	2222	11131
NIEDL	7	56	1148	4535
ITAL	488	864	10701	18134
G BRIT	182	641	803	5112
IRLAND	15	275	31	748
DAENM	85	272	140	434
SPAN	50	111	1304	3282
SCHWED	69	76	208	203
FINNL	1	2	89	172
OESTER	217	703	1652	4727
BELGI	152	426	4147	6296
NORWEG	99	218	164	456
SCHWZ	154	1387	2190	13794
POLEN	52	139	568	844
TSCHE	552	99	3451	2588
UNGARN	30	51	713	788
RUMAEN		2	252	119
S AFR	12	38	97	320
USA	420	1892	2365	14337
CHINA	16	72	144	555
REPKOR		4	254	299
JAPAN	552	3781	4905	32647
TAIWAN	1	11	81	323
AUSTRL		18	20	189
AUSF	9921*	25727*	69818*	201440*
EV	126	683	159	849
LV	10	130	249	2888
PV			136	536
EU	5423	13503	37288	96396
FRANKR	2178	3803	11148	22047
NIEDL	195	1033	5042	11028
ITAL	232	1511	1980	14241
G BRIT	627	2034	4048	12108
IRLAND	15	60	78	262
DAENM	52	245	361	1667
GRIECH	8	40	153	852
PORTUG	13	77	213	1804
SPAN	755	1118	3724	6287
SCHWED	215	642	1914	6017
FINNL	26	148	214	1058
OESTER	950	2116	6800	14975
BELGI	102	596	1542	4167
LUXEMB	45	83	71	186
NORWEG	93	330	3263	7503
SCHWZ	294	1271	1730	9232
TUERK	72	248	339	1465
POLEN	394	599	5503	8225
TSCHE	138	910	912	4201
UNGARN	15	63	335	950
RUMAEN	1	3	317	426
BULGAR	9	158	42	471
BELARS	16	102	17	126
RUSSLD	1	9	92	523
SLOWEN	3	43	104	542
MAROKK		2	88	430
KAMERU			83	477
GABUN	19	110	19	114
S AFR	33	105	380	1389
USA	1132	4609	8833	35852
KANADA	24	105	202	824
PANAMA			60	162
GUYANA			38	227
BRASIL	11	169	132	1726
CHILE	1	13	46	273
ARGENT	3	77	35	353
SYRIEN			27	142
IRAN	6	31	1101	1701
ISRAEL	7	40	77	659
SAUDIA	3	13	92	532
KUWAIT		2	21	175
A EMIR		9	101	1161
INDIEN	1	6	283	1368
THAIL	1	7	92	362
INDONE			47	365
MALAYS	7	60	73	418
SINGAP	56	232	162	1148
CHINA	110	243	1890	4291
REPKOR	1821	1802	4051	6246
JAPAN	59	133	289	1511
TAIWAN	33	66	215	1162
HONGK	3	28	189	1114
AUSTRL	19	128	533	4103
8483 50 10				
SCHWUNGRAEDER SEILSCHEIB USW ZIV LFZ				
EINF	*	6*	*	102*
AUSF	*	*	*	13*
EU				13
8483 50 91				
SCHWUNGRAED USW EISEN/STAHL AND ZWECK				
EINF	16711*	10644*	157973*	83945*
EV	3573	906	36474	9077
LV			1	6
AUS LG		3	4	44
EU	6861	6777	55227	46071
FRANKR	634	1247	2332	3925
NIEDL	96	41	2330	1179
ITAL	3869	3644	11164	16028
G BRIT	281	136	2527	1798
DAENM	637	434	8165	6932
SPAN	1277	1174	23602	11048
SCHWED		3	643	1408
OESTER	57	91	3871	3332
NORWEG			378	530
SCHWZ	8	59	119	478
TUERK	854	324	10223	2663
POLEN	475	165	13825	2857
TSCHE	524	150	8280	1858
SLOWAK	251	79	1793	647
UNGARN	88	145	834	1161
RUMAEN	531	87	3555	576
SLOWEN	537	163	1740	476
S AFR	374	416	2613	3009
USA	3584	1021	38340	12440
KANADA	114	134	724	1023
MEXIKO	41	33	331	323
CHINA	2163	629	20103	5450
JAPAN	62	334	865	3818
AUSF	18395*	13751*	197454*	134467*
EV	3	5	209	322
LV			200	153
PV			99	130
EU	12811	7249	146868	72119
FRANKR	3984	1954	72634	22986
NIEDL	2674	997	21108	8863
ITAL	132	373	1642	5329
G BRIT	2172	866	17427	7138
IRLAND	80	125	297	443
DAENM	32	71	406	739
SPAN	789	858	7478	8527
SCHWED	1868	678	10852	4434
FINNL	118	83	1997	923
OESTER	727	840	8284	7768
BELGI	194	317	4291	3915
NORWEG	18	34	827	878
SCHWZ	252	365	2687	3421
TUERK	43	65	325	584
POLEN	405	527	13923	21664
TSCHE	179	205	866	1170
SLOWAK	115	70	398	537
UNGARN	1025	503	9600	6001
UKRAIN	1	6	76	258
RUSSLD	5	15	94	280
ALGER	1	5	116	285
S AFR	123	264	991	1762
USA	1572	2090	7054	10388
MEXIKO	773	590	6008	4046
PERU			50	119
BRASIL	251	202	2623	2027
ARGENT	108	52	995	782
KUWAIT		1	45	219
THAIL	1	4	64	245
SINGAP	10	54	277	508
CHINA	522	935	1660	3135
JAPAN	13	47	130	449
8483 50 99				
AND SCHWUNGRAEDER RIEMEN SEILSCHEIBEN				
EINF	9044*	20167*	95919*	171822*
EV	1332	2924	17042	30895

Wichtigste Ursprungs- und Bestimmungs-Laender	SEPTEMBER 2000		JAN./SEP. 2000	
	dt = 100kg	1000 DM	dt = 100kg	1000 DM
LV			30	118
AUS LG	1005	3948	8020	32594
EU	2797	5045	30872	37269
FRANKR	385	1082	3692	6443
NIEDL	45	530	2698	1782
ITAL	733	1450	8213	12105
G BRIT	1050	1496	9468	11342
DAENM	3	5	199	260
SPAN	339	242	5109	3772
SCHWED	2	11	124	289
OESTER	218	119	1202	877
SCHWZ	78	177	223	738
TUERK	57	48	1803	999
POLEN	133	87	4417	1468
TSCHE	950	485	11229	4662
SLOWAK	1340	3883	10106	29163
UNGARN	199	447	1157	2092
SLOWEN	2	77	109	382
S AFR		1	700	797
USA	1058	1401	14517	18360
KANADA	1218	4613	11970	49108
BRASIL	29	75	170	710
CHINA	136	224	943	1474
JAPAN	1005	3364	7158	23794
TAIWAN	7	8	75	189
AUSF	19161*	40224*	171633*	346026*
EV	13	36	73	90
PV	21	69	101	285
EU	7104	18084	79736	176834
FRANKR	1382	5107	7469	27946
NIEDL	90	437	1108	3707
ITAL	326	1526	4567	20116
G BRIT	784	2190	11010	32536
DAENM	21	182	198	1406
GRIECH	10	60	129	743
PORTUG	69	182	867	2186
SPAN	1317	3299	12201	33581
SCHWED	1451	2649	11066	19537
FINNL	29	207	319	1490
OESTER	1335	1681	27132	23593
BELGI	312	493	3603	9139
NORWEG	5	48	89	680
SCHWZ	343	529	1541	3599
TUERK	47	258	437	2668
LITAU	2	8	35	193
POLEN	2077	4564	13719	30263
TSCHE	397	1082	3629	8256
SLOWAK	483	2384	4290	19464
UNGARN	3630	2318	26461	15698
BULGAR		1	74	461
RUSSLD	4	37	29	291
ALGER	1	8	34	153
AEGYPT	1	4	179	235
S AFR	70	240	732	2058
USA	1006	1989	5799	16180
KANADA	37	107	344	1043
MEXIKO	993	1564	10320	14635
KOLUMB	173	431	216	564
BRASIL	1729	2093	12829	15767
ARGENT	63	207	1259	1844
ISRAEL	15	117	113	867
SAUDIA	32	68	304	697
A EMIR	14	71	247	1572
INDIEN	138	553	614	2397
THAIL	23	89	99	594
SINGAP	28	153	248	1161
CHINA	172	659	785	5209
REPKOR	221	870	2181	6499
JAPAN	213	963	2577	9299
TAIWAN	37	124	236	950
HONGK	8	59	115	854
AUSTRL	49	247	744	2840

8483 60 10

SCHALT- WELLENKUPPLUNG F ZIV LUFTFZG

EINF	*	21*	*	231*
EV		12		108
AUS LG		12		108
EU				3
AUSF	*	*	*	*

8483 60 91

SCHALT/WELLENKUPPL EISEN/STAHL AND ZW

EINF	2052*	3643*	12264*	21810*
EV	24	98	187	708
LV			42	137
AUS LG	295	618	1648	3515
EU	1565	2558	9250	14061
FRANKR	1424	1958	1698	2759
NIEDL	2	1	66	363
ITAL	78	189	6183	7574
G BRIT	26	272	371	1153
SPAN	2	3	429	730
OESTER		16	84	405
BELGI	30	111	268	713
SCHWZ			25	316
USA	58	312	625	3218
JAPAN	297	646	1681	3695
AUSF	2773*	9801*	19816*	74073*
EV			47	348
LV			7	116
PV		3	8	11
EU	1529	4432	10481	34145
FRANKR	101	393	1274	4616
NIEDL	91	456	1387	4565
ITAL	177	634	1393	4450
G BRIT	633	1139	1249	3979
DAENM	46	123	371	1285
GRIECH	2	11	118	631
SPAN	52	161	483	1461
SCHWED	68	256	758	3130
FINNL	171	563	772	1949
OESTER	109	444	1637	5311
BELGI	73	179	923	2266
NORWEG	102	300	715	2928
SCHWZ	53	335	631	3190
TUERK	49	237	190	740
POLEN	33	143	386	1806
TSCHE	28	147	317	1654
RUSSLD	6	104	79	1379
KROAT	1	392	3	411
ALGER			13	169
LIBYEN	1	2	7	132
AEGYPT	1	3	34	258
S AFR	17	46	161	581
USA	217	1151	1849	8677
KANADA	123	415	523	1816
MEXIKO	4	80	24	217
DOM RP	101	273	143	461
VENEZU	1	3	36	257
PERU	2	85	3	90
BRASIL	70	166	169	558
IRAN	1	17	81	524
SAUDIA	1	18	60	226
INDIEN	43	120	300	1283
INDONE	30	83	66	161
MALAYS	8	26	39	147
SINGAP	12	64	479	1062
CHINA	49	166	612	2277
REPKOR	85	328	1089	2933
JAPAN	36	144	397	2033
TAIWAN	91	159	274	691

8483 60 99

AND SCHALT/WELLENKUPPLUNG F AND ZWECK

EINF	3204*	5082*	28445*	48066*
EV			68	287
LV			119	817
PV			2	37
AUS LG	2	31	16	207
EU	530	1964	5523	19477
FRANKR	10	46	359	506
NIEDL	20	8	120	633
ITAL	110	369	1176	3199
G BRIT	26	386	439	2311
DAENM			10	107
SPAN	52	87	88	187
SCHWED	95	276	1137	3471
OESTER	198	695	1769	7324
BELGI	19	97	306	1557
SCHWZ	71	483	525	3855
TSCHE	2507	1956	21096	16896
USA	55	365	773	4962
KANADA	3	60	48	453
INDIEN	16	59	155	652
JAPAN	13	130	99	986
AUSF	6894*	23999*	68018*	248859*
EV	1	49	7	70
LV			24	632
PV	72	298	439	2091
EU	1659	8725	21831	99048
FRANKR	182	1093	2460	15441
NIEDL	128	824	2568	12394
ITAL	186	1412	2733	16432
G BRIT	347	1791	2620	13731
DAENM	94	490	1277	4301
GRIECH	9	139	155	1097
SPAN	228	863	4062	11690
SCHWED	50	398	962	5487
FINNL	125	417	1522	4564
OESTER	127	624	1423	6276
BELGI	179	624	1963	6930
NORWEG	87	356	1430	5478
LIECHT	193	353	1423	2690
SCHWZ	313	958	1919	8669
TUERK	170	608	1582	6187
LETTLD		1	110	812
POLEN	177	706	919	4447
TSCHE	2202	2257	18133	18378
SLOWAK	2	13	169	548
UNGARN	13	61	149	655
RUMAEN		4	83	295
UKRAIN		1	28	305
BELARS	4	58	38	333
RUSSLD	3	27	121	604
SLOWEN	5	30	64	532
JUGOSL		1	125	192
MAZED	1	3	12	83
AEGYPT	4	34	66	664
NIGERI	2	7	45	1804
S AFR	50	325	447	3102
USA	1014	4009	8747	36131
KANADA	21	164	370	2246
MEXIKO	153	307	1393	3141
KOLUMB	2	12	28	376
VENEZU	4	50	72	420
BRASIL	21	187	1166	4940
CHILE	32	205	89	576
ARGENT	61	114	73	267
IRAK			17	272
IRAN	28	198	75	823
ISRAEL	7	33	123	566
SAUDIA	11	160	132	1468
KUWAIT		4	49	433
A EMIR	16	172	291	2271
INDIEN	11	80	282	1870
THAIL	3	83	75	616
INDONE		1	76	379
MALAYS	3	24	84	850
SINGAP	40	251	475	3410
CHINA	129	523	799	3261
REPKOR	90	695	1301	9265
JAPAN	73	441	912	4312
TAIWAN	42	392	656	5255
HONGK	24	251	152	1590
AUSTRL	162	680	1446	5420

8483 90 10

TEILE V WAREN D POS 8483 F ZIV LUFTFZ

EINF	7*	195*	193*	2786*
EV		30		126
AUS LG		30		126
EU		11	3	349
FRANKR		3	2	285
LIECHT	2	17	154	1073
USA		114	1	867
KANADA		46		320
AUSF	*	27*	4*	604*
EU		27	1	588

8483 90 30

TEILE V LAGERGEHAEUSEN F WAELZLAGER

EINF	1211*	886*	9588*	8078*
EV	3	12	68	166
AUS LG			3	35
EU	974	568	6626	4763
FRANKR	31	60	192	541
G BRIT	1	5	88	837
SPAN	810	333	5250	1916
OESTER	15	42	146	443
LIECHT	20	19	502	308
SCHWZ	14	83	636	1229
TSCHE	57	45	690	514
USA	28	78	147	503
JAPAN		1	24	122
AUSF	56*	301*	737*	3442*
PV			16	12
EU	19	200	223	2014
FRANKR	6	69	70	531
FINNL		2	10	144
LIBYEN			17	214
USA	3	36	173	574

8483 90 92

EISEN/STAHLTEIL GEGOSSEN F POSIT 8483

EINF	12227*	8227*	107011*	73028*
EV	219	97	557	314
LV			856	628
PV	13	1	3721	795
AUS LG	1456	1459	11242	11503
EU	1737	1507	27729	20492
FRANKR	397	229	5199	4705
NIEDL	36	55	887	592
ITAL	433	624	10822	7758
G BRIT	282	201	1739	1427
DAENM	405	175	2162	941
SPAN	81	89	2568	1510
SCHWED	1	13	1861	1005
OESTER	11	5	526	1185
BELGI	91	94	1125	1058
LIECHT	624	427	4295	3097
SCHWZ	2269	1423	9024	7492
POLEN	984	376	7724	3314
TSCHE	1795	444	14263	3904
SLOWAK	992	431	7214	3299
UNGARN	64	29	2896	771
RUMAEN	123	65	777	354
RUSSLD	744	164	3409	866
SLOWEN	65	131	1260	1839
USA	1611	1882	12729	15058
KANADA	85	122	227	386
MEXIKO	5	2	417	353
BRASIL	44	90	476	591
INDIEN	63	21	1258	692
CHINA	752	279	9816	3903
JAPAN	148	694	1624	5316
AUSF	47253*	16328*	396870*	159885*
EV	138	217	312	510
LV			20	13
PV	108	11	3001	625
EU	35246	9900	259140	83435
FRANKR	5985	1340	40045	10507
NIEDL	1568	1148	10500	9088
ITAL	9083	1643	56884	16354
G BRIT	1971	1040	29437	10843
DAENM	108	146	1519	1857
GRIECH			24	165
PORTUG	31	33	410	398
SPAN	145	234	877	1389
SCHWED	6049	2058	30431	10573
FINNL	184	185	2441	2157
OESTER	322	386	2857	3982
BELGI	9800	1667	83672	15931
LIECHT			6131	2056
SCHWZ	41	101	606	1273
TUERK	26	18	668	481
POLEN	169	172	1116	1407

Wichtigste Ursprungs- und Bestimmungs-Laender	SEPTEMBER 2000		JAN./SEP. 2000	
	dt = 100kg	1000 DM	dt = 100kg	1000 DM
TSCHE	1390	305	9838	3292
SLOWAK	126	50	2193	829
UNGARN	2848	569	42527	8688
BULGAR			11	129
RUSSLD	138	217	541	787
ALGER			3734	1241
AEGYPT			244	460
S AFR	144	124	1004	863
USA	4837	3304	43758	31615
KANADA	271	270	3637	3025
MEXIKO	745	140	5158	1004
VENEZU			43	290
PERU			71	321
BRASIL	412	415	4536	4952
IRAN	46	46	270	794
A EMIR			154	200
INDIEN	25	68	120	314
THAIL			509	420
INDONE			8	102
MALAYS			27	122
SINGAP	29	17	621	599
CHINA	163	109	1991	1624
REPKOR	234	175	2254	3261
JAPAN	145	92	2743	2138
AUSTRL	151	117	2104	2421
NEUSEE	2	5	405	432
8483 90 98				
AND TEILE V AND WAREN D POSITION 8483				
EINF	49403*	61278*	439315*	557475*
EV	109	678	3423	14061
LV	172	409	2864	4533
PV	32	15	147	448
AUS LG	147	419	1636	12140
EU	24746	35155	242029	323645
FRANKR	4345	5751	36188	56429
NIEDL	4540	5439	35884	40492
ITAL	9234	12914	94021	108622
G BRIT	392	1390	3976	12912
DAENM	215	306	1913	2824
GRIECH	136	107	1122	2764
PORTUG	646	145	3567	965
SPAN	1854	1307	27803	25841
SCHWED	28	59	355	1109
FINNL	11	49	1047	2415
OESTER	2268	5613	26594	56121
BELGI	1031	2005	9235	12891
LUXEMB	46	60	223	250
NORWEG	15	19	754	2689
LIECHT	981	1035	14020	14793
SCHWZ	5299	6070	33820	51897
TUERK	859	470	8343	3212
POLEN	3520	2556	26179	17293
TSCHE	5466	2696	34785	18525
SLOWAK	725	953	8109	9859
UNGARN	537	810	4436	5317
RUMAEN	261	192	4844	3634
UKRAIN	370	358	2957	2679
BELARS	203	124	1374	927
RUSSLD	54	44	581	496
SLOWEN	1601	754	9201	4540
KROAT	199	112	1445	841
B HERZ	41	96	186	344
USA	998	4279	15694	52661
KANADA	2	65	97	545
BRASIL	504	561	4380	4288
A EMIR			162	382
INDIEN	374	452	2912	2816
MALAYS	11	30	379	423
SINGAP		4	14	199
CHINA	1204	554	11819	5507
REPKOR	55	111	1220	990
JAPAN	698	2985	6896	23638
TAIWAN	218	503	1484	3229
AUSTRL	14	71	181	597
AUSF	40249*	102508*	350595*	906733*
EV	38	282	225	1701
LV	118	718	462	2254
PV	450	478	4140	4357
EU	22582	48466	202378	449401
FRANKR	4033	7283	35762	76256
NIEDL	1991	4301	24882	45847
ITAL	2447	6329	21541	60129
G BRIT	1283	4436	15862	43912
IRLAND	552	609	936	2747
DAENM	694	1567	4857	13525
GRIECH	115	258	1359	4951
PORTUG	38	270	867	2693
SPAN	1600	2725	17348	32507
SCHWED	1854	4458	15565	35246
FINNL	1705	2543	9135	15998
OESTER	4899	10331	34407	85111
BELGI	1349	3236	19666	29894
LUXEMB	12	100	120	685
NORWEG	706	2111	4974	15430
LIECHT	1181	915	5182	4818
SCHWZ	1885	6664	18188	42472
TUERK	185	773	1251	5878
POLEN	844	1722	5003	11612
TSCHE	1241	2913	8412	19661
SLOWAK	160	989	838	2866
UNGARN	446	993	3493	9641
RUMAEN	86	52	258	1257
BULGAR	20	48	287	1173
UKRAIN	6	56	119	929
BELARS	14	116	96	942
RUSSLD	24	190	292	1895
USBEK			10	132
SLOWEN	426	352	2993	2189
KROAT	42	171	122	1051
JUGOSL	6	89	34	318
MAROKK	8	57	81	674
ALGER	10	49	247	1697
TUNES	10	64	75	604

Wichtigste Ursprungs- und Bestimmungs-Laender	SEPTEMBER 2000		JAN./SEP. 2000	
	dt = 100kg	1000 DM	dt = 100kg	1000 DM
LIBYEN	95	197	139	737
AEGYPT	19	233	268	1886
SENEG			54	494
COTEIV	5	15	122	408
GHANA			39	261
NIGERI	2	21	19	231
KENIA	5	54	18	254
S AFR	636	2075	4206	15127
USA	5266	14723	45965	135564
KANADA	494	1177	5896	14305
MEXIKO	498	1685	5093	14328
GUATEM	5	26	72	235
EL SAL	1	7	9	246
COSTA		1	16	133
PANAMA		5	12	144
KOLUMB	16	151	154	1107
VENEZU	25	162	406	2856
PERU	21	69	98	425
BRASIL	445	2102	5134	19127
CHILE	25	256	331	1767
ARGENT	30	175	443	1906
ZYPERN	1	10	29	447
SYRIEN	2	12	293	1127
IRAK			22	408
IRAN	16	107	773	7280
ISRAEL	19	115	268	1620
JORDAN	13	306	89	1079
SAUDIA	38	222	371	2689
KUWAIT	4	26	39	601
KATAR	3	46	51	442
A EMIR	55	911	554	4201
OMAN	1	3	30	219
PAKIST	13	259	78	720
INDIEN	316	1383	2349	8254
BANGLA	1	2	84	272
THAIL	38	271	581	2405
VIETN	9	35	211	799
INDONE	40	304	524	3034
MALAYS	23	165	333	1736
SINGAP	279	1033	2606	10865
PHILIP	6	52	70	635
CHINA	855	1505	6158	14095
REPKOR	135	1057	2599	12516
JAPAN	253	969	2612	10172
TAIWAN	128	816	1315	7049
HONGK	121	1001	808	7207
AUSTRL	323	1367	3927	14321
NEUSEE	18	78	353	1226
N ERM	11	49	121	547
8484 10 10				
METALLOPLAST DICHTUNGEN F ZIV LUFTFZG				
EINF	2*	121*	19*	2013*
EV	2	3	14	29
AUS LG	2	3	15	50
EU		11	7	81
USA	2	69	12	1498
KANADA		21		414
AUSF	*	4*	*	34*
EU		4		34
8484 10 90				
METALLOPLAST DICHTUNGEN F AND ZWECKE				
EINF	1563*	6411*	12058*	52663*
EV	5	52	52	573
LV			5	280
AUS LG	1	9	9	98
EU	720	3130	5579	26921
FRANKR	46	185	494	2485
NIEDL	49	304	445	2661
ITAL	277	372	1358	3335
G BRIT	96	648	435	4352
DAENM	9	91	71	887
SPAN	195	749	1694	6684
SCHWED	2	13	101	538
FINNL		3	24	162
OESTER	33	577	654	3707
BELGI	12	178	183	1844
SCHWZ	14	247	123	1983
TUERK	17	36	332	525
TSCHE	62	162	568	1110
SLOWAK	30	73	630	1274
UNGARN	143	388	690	2352
SLOWEN	20	92	136	412
S AFR		1	21	201
USA	31	639	335	6097
MEXIKO	26	92	132	564
BRASIL	54	91	421	1155
ISRAEL	12	31	63	268
INDIEN	48	90	601	646
JAPAN	51	514	381	3819
TAIWAN	283	672	1690	3683
AUSF	4467*	25859*	37779*	222644*
EV	2	8	45	372
PV			215	124
EU	2741	15051	24750	135748
FRANKR	829	3931	5400	32516
NIEDL	52	510	484	4848
ITAL	462	3146	4117	26092
G BRIT	381	1844	4172	21179
DAENM	20	216	84	1309
GRIECH	2	46	69	662
PORTUG	9	86	102	1020
SPAN	301	1262	3189	11531
SCHWED	113	589	856	4655
FINNL	5	77	42	426
OESTER	275	1492	3121	17811

Wichtigste Ursprungs- und Bestimmungs-Laender	SEPTEMBER 2000		JAN./SEP. 2000	
	dt = 100kg	1000 DM	dt = 100kg	1000 DM
BELGI	284	1814	2052	13406
NORWEG	6	73	50	684
SCHWZ	24	359	260	2743
TUERK	30	204	323	2790
POLEN	297	1081	1503	7142
TSCHE	34	231	303	2072
UNGARN	75	542	954	5100
RUSSLD	11	133	80	1199
SLOWEN	8	45	22	273
KROAT	7	58	64	551
B HERZ	9	65	97	716
ALGER	2	13	54	377
TUNES		5	39	362
AEGYPT	14	79	68	588
NIGERI	15	93	73	306
S AFR	26	212	226	1752
USA	280	1192	1415	10504
KANADA	226	1066	2247	10694
MEXIKO	51	266	596	3335
BRASIL	193	1779	937	6940
ARGENT	34	179	243	1517
SYRIEN	3	18	92	574
IRAN	12	42	67	339
ISRAEL	9	66	79	724
JORDAN	4	40	77	408
SAUDIA	15	120	74	725
A EMIR	7	77	188	1049
PAKIST		3	195	243
INDIEN	51	555	416	4579
THAIL	14	73	92	686
INDONE	1	23	32	281
MALAYS	2	84	44	589
SINGAP	21	250	162	2013
CHINA	59	259	291	1550
REPKOR	15	99	77	996
JAPAN	4	63	72	1040
TAIWAN	15	104	97	864
HONGK	4	38	56	746
AUSTRL	82	659	532	4110
8484 20 00				
MECHANISCHE DICHTUNGEN				
EINF	647*	4290*	5375*	36482*
LV	2	518	7	1153
AUS LG			1	4
EU	479	1259	4102	17829
FRANKR	318	798	2145	7885
ITAL	17	77	252	1268
G BRIT	101	217	614	1507
OESTER	7	112	667	6161
NORWEG	1	46	11	249
SCHWZ	4	139	35	1702
TUERK	3	60	59	342
UNGARN	26	123	160	746
S AFR		5	21	187
USA	21	954	201	5905
BRASIL	17	106	67	446
KATAR	1	297	1	297
SINGAP	7	125	96	1160
CHINA	36	195	121	945
JAPAN	34	601	343	5204
AUSTRL	2	230	5	468
AUSF	1372*	15368*	9946*	153381*
EV			2	121
LV		57	1	338
EU	950	7855	5648	82241
FRANKR	255	1065	1172	15474
NIEDL	26	317	259	7391
ITAL	37	732	459	9019
G BRIT	52	910	587	5844
IRLAND		3	32	869
DAENM	26	510	96	2723
GRIECH	1	29	32	682
SPAN	64	501	427	5040
SCHWED	176	1259	1035	9354
FINNL	6	168	79	2444
OESTER	141	1638	771	11739
BELGI	136	717	691	7441
NORWEG	7	271	72	2847
SCHWZ	28	596	344	7457
TUERK	5	83	92	1497
LITAU	1	55	13	503
POLEN	12	185	95	2280
TSCHE	13	119	80	1620
SLOWAK	32	124	295	1384
UNGARN	5	112	62	1159
RUMAEN		30	6	451
BELARS	3	181	8	639
RUSSLD	30	1058	63	2336
KASACH			21	304
SLOWEN	6	40	36	681
ALGER	3	46	27	354
LIBYEN	1	97	4	326
AEGYPT	3	24	36	509
S AFR	10	190	112	1942
USA	83	1434	935	11590
KANADA	3	52	49	1141
MEXIKO	4	73	52	1101
KOLUMB	4	31	26	338
VENEZU	1	36	19	630
BRASIL	17	260	319	3238
ARGENT	2	49	18	465
IRAK			2	411
IRAN	20	173	57	753
ISRAEL	6	93	64	1397
JORDAN	1	12	13	245
SAUDIA	8	70	78	841
KATAR			2	777
A EMIR	39	324	165	3071
INDIEN	2	183	63	1661
THAIL	4	88	37	596
INDONE	1	47	9	448
MALAYS	1	100	21	694
SINGAP	6	127	50	1454

Wichtigste Ursprungs- und Bestimmungs-Laender	SEPTEMBER 2000		JAN./SEP. 2000	
	dt = 100kg	1000 DM	dt = 100kg	1000 DM
CHINA	1	31	179	1807
REPKOR	4	152	31	1320
JAPAN	4	179	54	2762
TAIWAN	3	117	341	932
HONGK	10	118	38	607
AUSTRL	11	192	138	2588
8484 90 10				
SAETZE ZUSAMMSTELL V DICHTUNG ZIV LFZ				
EINF	*	21*	*	113*
EV				4
AUS LG				4
AUSF	*	*	7*	14*
8484 90 90				
SAETZE ZUSSTELL V DICHTUNG AND ZWECKE				
EINF	947*	3743*	8617*	37435*
EV	10	217	196	2700
LV			1	224
AUS LG	2	64	25	699
EU	459	1651	5676	19383
FRANKR	16	124	246	2109
NIEDL	82	165	125	911
ITAL	175	327	1886	3649
G BRIT	14	111	327	1498
DAENM	7	126	46	1317
GRIECH			3	583
PORTUG			648	387
SPAN	52	256	1059	4361
OESTER	41	289	440	2441
BELGI	66	217	640	1754
SCHWZ	30	248	158	2754
POLEN		19	89	299
UNGARN	2	30	271	232
USA	58	890	750	9254
INDIEN	250	217	799	597
JAPAN	39	393	266	3419
TAIWAN	32	117	143	488
AUSF	1934*	19944*	15308*	172607*
EV	4	34	97	728
LV		230		230
PV	20	30	54	155
EU	703	8236	6051	75226
FRANKR	88	1481	1007	14821
NIEDL	88	812	555	6803
ITAL	72	1011	620	8770
G BRIT	110	1401	1051	12372
DAENM	22	280	145	2111
GRIECH	6	128	182	1760
PORTUG	12	156	185	1908
SPAN	98	894	964	9377
SCHWED	35	386	259	3418
FINNL	8	193	74	1487
OESTER	126	816	618	6149
BELGI	32	586	326	6401
LUXEMB	3	51	42	541
NORWEG	12	169	96	1237
SCHWZ	51	603	301	4293
TUERK	14	203	278	3060
POLEN	131	254	371	2016
TSCHE	27	214	130	1342
SLOWAK	4	160	38	554
UNGARN	30	242	355	2792
RUMAEN	1	12	45	256
BULGAR	4	57	29	416
RUSSLD	6	85	123	1294
USBEK			1	111
SLOWEN	3	57	45	560
KROAT	7	83	64	706
B HERZ	6	49	61	427
JUGOSL	4	42	50	465
MAROKK	13	106	118	819
ALGER	10	159	91	905
TUNES	1	38	67	715
LIBYEN	2	26	23	285
AEGYPT	9	108	346	2054
NIGERI	23	115	43	332
S AFR	49	534	550	5032
USA	124	1730	1251	15640
KANADA	6	113	76	1327
MEXIKO	6	125	66	1348
BAHAMA			40	103
KOLUMB	3	158	16	632
VENEZU	3	31	18	324
ECUAD	4	42	46	308
PERU	3	36	93	678
BRASIL	15	181	71	1189
CHILE	14	155	64	785
ARGENT	24	96	101	659
SYRIEN	26	172	127	796
IRAN	72	640	318	3040
ISRAEL	22	201	208	1857
JORDAN	35	130	100	469
SAUDIA	83	819	649	5978
KUWAIT	12	142	76	949
KATAR		7	42	276
A EMIR	137	717	844	5814
INDIEN	6	149	36	963
THAIL	12	158	98	1257
INDONE	1	93	24	629
MALAYS	12	113	125	1307
SINGAP	36	440	382	4136
CHINA	37	195	146	2107
REPKOR	4	102	55	1372
JAPAN	44	447	241	3036
TAIWAN	12	147	108	1709
HONGK	9	111	94	1527
AUSTRL	26	388	166	2546

Wichtigste Ursprungs- und Bestimmungs-Laender	SEPTEMBER 2000		JAN./SEP. 2000	
	dt = 100kg	1000 DM	dt = 100kg	1000 DM
8485 10 10				
SCHIFFSSCHRAUBEN USW A BRONZE				
	STUECK		STUECK	
EINF	29*	1298*	418*	5466*
GEW DT	710		3801	
EU	26	874	386	4061
NIEDL	2	516	23	1047
DAENM	1	12	85	555
PORTUG	23	346	137	1527
SPAN			1	317
SCHWED			1	458
NORWEG	1	403	3	1363
AUSF	25*	616*	297*	16109*
GEW DT	413		13328	
LV			3	273
EU	20	497	180	6609
NIEDL			3	341
DAENM	8	119	63	1169
SPAN			2	1075
SCHWED	9	374	86	3959
NORWEG			15	328
POLEN			10	266
USA	2	23	27	361
KOLUMB			2	77
IRAN			2	86
SAUDIA			4	323
A EMIR			4	294
INDONE			2	95
CHINA			7	547
REPKOR			19	6537
NEUSEE			2	113
8485 10 90				
SCHIFFSSCHRAUBEN USW A AND STOFFEN				
	STUECK		STUECK	
EINF	179*	3020*	1649*	5497*
GEW DT	497		1461	
LV			10	408
EU	26	2979	552	4820
NIEDL	5	11	124	385
SCHWED	4	2954	69	4184
USA	61	33	600	322
KANADA			2	213
AUSF	5*	396*	380*	1849*
GEW DT	95		790	
LV			3	160
EU	1	1	358	869
NIEDL	1	1	310	363
G BRIT			6	384
RUSSLD			1	140
SINGAP			1	91
CHINA	4	395	4	395
AUSTRL			2	105
8485 90 10				
AND TEIL V MASCH USW N VERFORMB GUSS				
	DT		DT	
EINF	4502*	1931*	30545*	13496*
EV			1	10
LV			2	24
EU	922	361	9557	4272
FRANKR	778	276	5019	2049
ITAL	2	5	2766	1110
OESTER			1041	478
SCHWZ	616	474	2850	2563
POLEN	37	11	1562	412
TSCHE	882	258	3620	1063
UNGARN	229	150	3263	2103
INDIEN	201	75	730	273
CHINA	1550	488	8643	2841
JAPAN	59	103	62	119
AUSF	27306*	8130*	200606*	65546*
PV			260	35
EU	23288	5993	170670	50589
FRANKR	17265	3355	114096	24885
NIEDL	213	123	4269	2956
ITAL	117	163	609	1416
G BRIT	190	93	9825	3475
DAENM	1491	592	10027	3968
SPAN	213	136	1064	924
SCHWED	169	145	1298	1307
FINNL	312	121	1835	933
OESTER	622	208	7780	3079
BELGI	2650	1006	19579	7421
SCHWZ	1612	854	12691	5800
TSCHE	234	125	1888	1078
UNGARN	338	122	690	416
RUMAEN	11	30	393	243
USA	1572	815	10698	5091
KANADA	5	3	1814	859
8485 90 30				
AND TEIL V MASCH USW A VERFORMB GUSS				
EINF	520*	450*	4282*	5459*

Wichtigste Ursprungs- und Bestimmungs-Laender	SEPTEMBER 2000		JAN./SEP. 2000	
	dt = 100kg	1000 DM	dt = 100kg	1000 DM
EU	460	201	3799	2863
FRANKR	98	111	1517	1771
NIEDL			944	755
JAPAN	23	195	235	2153
AUSF	69*	161*	1526*	1877*
EU	59	101	1442	1377
FRANKR	1	5	359	203
NIEDL	2	12	866	867
8485 90 51				
AND TEILE V MASCH USW A STAHL GEGOSS				
EINF	1957*	2291*	28129*	37680*
LV			35	27
PV	61	175	307	908
AUS LG		1		25
EU	1030	1107	13012	9769
FRANKR	549	329	6058	3119
NIEDL	54	22	3809	1772
ITAL	74	24	845	607
G BRIT	41	147	188	679
DAENM	111	114	397	521
SPAN	13	98	183	1285
SCHWED		13	139	188
OESTER	152	65	1237	489
BELGI	23	260	141	996
SCHWZ	131	121	4298	4080
TSCHE	245	97	830	685
SLOWAK	103	443	4815	17348
UNGARN	225	133	521	296
USA	87	339	3479	4911
AUSF	2214*	4355*	20739*	43206*
LV		46	35	66
PV			122	274
EU	331	1164	8375	17995
FRANKR	18	155	357	1623
NIEDL	52	143	4641	6644
ITAL	12	85	175	1303
G BRIT	93	180	634	1661
DAENM	4	41	73	655
GRIECH		8	1285	862
SPAN	4	65	155	808
FINNL	2	17	145	269
OESTER	134	379	748	3247
BELGI	6	43	72	425
NORWEG	289	221	1133	2601
SCHWZ	122	486	1656	4526
TUERK	49	166	97	300
ESTLD			114	97
POLEN	10	23	529	1029
TSCHE	3	15	195	572
SLOWAK	428	281	4988	2626
UNGARN	1	4	220	405
BULGAR	2	10	220	233
UKRAIN			3	92
S AFR		1	20	248
USA	54	206	849	2676
KANADA	1	9	33	262
A EMIR		47	23	246
INDIEN	824	1201	847	1467
SINGAP	6	22	98	970
CHINA	11	49	107	572
REPKOR	43	269	633	3096
JAPAN	7	35	214	685
8485 90 53				
AND TEILE A STAHL FREIFORMGESCHMIEDET				
EINF	454*	300*	5551*	4450*
LV			13	63
EU	454	299	5421	4208
FRANKR	175	131	1574	2039
NIEDL	275	154	1567	1188
ITAL			1793	564
BELGI			156	172
SCHWZ		1	116	176
AUSF	3148*	1505*	38059*	15362*
PV			13	16
EU	2773	1305	33185	13197
FRANKR	1191	561	12040	4356
NIEDL	352	274	4153	2821
ITAL		1	405	216
G BRIT		1	290	293
DAENM	4	15	536	383
FINNL	266	98	4699	1699
OESTER	614	225	4231	1459
BELGI	272	97	4084	1205
LUXEMB	50	14	2449	648
SCHWZ	98	81	3411	1916
TSCHE			159	138
CHINA	1	3	535	300
8485 90 55				
AND TEILE V MASCH USW A STAHL GESENKG				
EINF	1413*	1036*	10116*	9195*
PV	113	204	492	1341
EU	74	124	4910	2932
FRANKR	7	10	986	580
ITAL	57	95	2979	1852
FINNL			650	174
TSCHE	1168	625	1885	941

Wichtigste Ursprungs- und Bestimmungs-Laender	SEPTEMBER 2000		JAN./SEP. 2000	
	dt = 100kg	1000 DM	dt = 100kg	1000 DM
SLOWAK	30	117	147	280
USA	83	87	2774	4466
AUSF	5025*	2462*	51595*	23002*
PV			1444	1726
EU	3750	1351	32016	12416
FRANKR	224	126	3733	2539
NIEDL			149	207
G BRIT	126	53	817	295
SCHWED	3184	1053	22285	7489
OESTER	202	79	4876	1612
NORWEG	96	41	2188	968
SCHWZ	528	238	2691	1236
SLOWAK	463	163	6524	3452
SLOWEN	282	88	1785	579
USA	74	41	585	842
MEXIKO	704	434	5089	2944
8485 90 59				
AND TEILE V MASCH USW A ST AND BEARB				
EINF	4650*	9756*	39233*	83263*
EV			21	100
LV			189	675
PV			14	70
AUS LG	2	10	19	59
EU	1849	3612	12290	26620
FRANKR	605	876	3367	7065
NIEDL	51	100	1463	2121
ITAL	114	343	1790	3195
G BRIT	29	157	377	737
IRLAND			17	249
PORTUG	20	145	71	471
SPAN	1	3	355	1992
SCHWED	66	156	120	478
FINNL	105	195	257	851
OESTER	768	1485	3972	8183
BELGI	60	91	242	855
LUXEMB	26	45	147	249
SCHWZ	292	839	3777	12062
POLEN	221	410	2476	3881
TSCHE	219	223	1091	834
SLOWAK	55	36	1012	343
UNGARN	695	617	5465	5006
RUMAEN	67	166	1069	2995
BULGAR	21	17	1848	1120
SLOWEN	659	149	6435	1586
USA	156	3082	1358	24138
KANADA	207	183	1061	1307
KOLUMB	60	84	151	213
REPKOR			76	246
JAPAN	17	195	210	1502
TAIWAN	63	75	436	494
AUSTRL			33	199
AUSF	9884*	34764*	77076*	279504*
EV	1	148	8	1561
LV	5	35	274	871
PV	51	134	317	843
EU	4912	15036	38783	133108
FRANKR	554	2743	4919	21942
NIEDL	591	1513	4693	14742
ITAL	979	3952	9452	30596
G BRIT	382	1574	2762	11465
IRLAND	6	49	90	499
DAENM	228	433	1296	3189
GRIECH	5	19	32	302
PORTUG	37	317	499	2076
SPAN	234	776	1721	7019
SCHWED	299	1131	2725	12043
FINNL	261	614	1465	5343
OESTER	879	2150	7717	18354
BELGI	248	713	1368	5357
NORWEG	34	198	270	1297
LIECHT	52	185	133	821
SCHWZ	905	3951	7950	32472
TUERK	124	532	1656	3865
POLEN	122	564	1323	5174
TSCHE	162	765	1280	5554
SLOWAK	47	164	446	1523
UNGARN	49	269	812	2671
RUMAEN	621	937	1302	2377
BULGAR	5	30	64	475
RUSSLD	6	86	109	506
SLOWEN	17	272	193	1154
AEGYPT	4	11	159	205
SUDAN			345	128
S AFR	51	210	271	1388
USA	1205	4713	10456	38883
KANADA	117	585	1320	5379
MEXIKO	148	367	1087	3458
VENEZU	9	27	37	188
BRASIL	77	302	762	3073
CHILE	2	16	169	386
IRAN	2	42	139	863
ISRAEL	16	85	176	1097
A EMIR	2	21	26	196
INDIEN	23	77	212	987
VIETN	7	207	11	235
INDONE	1	7	148	497
MALAYS	3	30	68	428
SINGAP	34	317	262	2438
CHINA	19	133	266	1497
REPKOR	231	890	1260	5160
JAPAN	342	936	1572	4925
TAIWAN	354	849	2731	8850
HONGK	62	259	364	1457
AUSTRL	63	412	428	2157

Wichtigste Ursprungs- und Bestimmungs-Laender	SEPTEMBER 2000		JAN./SEP. 2000	
	dt = 100kg	1000 DM	dt = 100kg	1000 DM
8485 90 80				
AND TEILE V MASCH APP GER A AND STOFF				
EINF	15513*	50242*	141899*	355771*
EV	5	58	213	1089
LV	84	46	351	484
PV	1	19	242	440
AUS LG	184	1591	1878	15813
EU	8802	40056	79113	256519
FRANKR	5600	26774	45637	143799
NIEDL	272	1017	2656	9291
ITAL	1367	3787	10370	34873
G BRIT	486	2640	4477	21882
DAENM	201	3902	7176	30644
PORTUG	8	99	1026	1841
SPAN	173	187	2127	3594
SCHWED	22	200	367	1361
FINNL	1	4	163	408
OESTER	313	648	1790	3484
BELGI	281	724	2405	4551
LUXEMB	39	19	640	349
NORWEG		8	539	687
SCHWZ	1868	2811	20288	25467
TUERK	63	75	437	483
POLEN	412	329	3880	2957
TSCHE	1919	1466	17136	12716
SLOWAK	100	74	1278	733
UNGARN	596	593	3699	4548
RUMAEN	84	44	1759	644
SLOWEN	227	206	2439	3039
USA	476	1909	4650	25699
KANADA	24	137	269	2129
CHINA	253	191	1154	1398
REPKOR	3	50	130	337
JAPAN	131	1354	1274	12306
TAIWAN	92	475	834	3450
N ERM	59	104	857	862
AUSF	42293*	235893*	331700*	1674152*
LV			9	60
PV			236	278
EU	19969	35305	122007	239581
FRANKR	3450	5831	26152	45797
NIEDL	3045	5203	17867	31883
ITAL	3228	5543	10986	32967
G BRIT	1394	4471	5789	23038
IRLAND	24	162	202	565
DAENM	423	1295	3472	8033
GRIECH	43	142	267	1405
PORTUG	350	776	1072	2274
SPAN	675	1860	3937	17632
SCHWED	1993	3714	14067	30850
FINNL	240	660	850	3978
OESTER	2370	3896	13892	26813
BELGI	2701	1610	21232	13430
LUXEMB	32	142	222	926
ISLAND	56	523	456	3618
NORWEG	612	5894	5563	40168
LIECHT	21	253	187	1902
SCHWZ	4015	37108	40088	265542
MALTA	47	464	357	2633
TUERK	416	4649	3893	34385
ESTLD	71	720	665	4647
LETTLD	105	862	902	6350
LITAU	205	1320	1437	8590
POLEN	2732	14991	15541	101720
TSCHE	1702	13044	14834	87584
SLOWAK	275	2542	2320	17506
UNGARN	963	7887	7615	51206
RUMAEN	322	2556	2230	15671
BULGAR	127	1238	1045	8396
ALBAN	13	123	93	723
UKRAIN	201	1454	1473	8654
BELARS	63	589	396	2628
MOLDAU	13	87	96	593
RUSSLD	670	4763	5879	29588
ASERB	4	45	40	322
KASACH	25	289	240	1829
USBEK	8	106	154	1268
SLOWEN	398	3102	3147	20491
KROAT	197	1913	1879	11313
B HERZ	70	612	500	4087
JUGOSL	84	712	737	5146
MAZED	30	343	219	1798
MAROKK	54	504	499	3261
ALGER	13	228	1399	5790
TUNES	60	651	556	4532
LIBYEN	13	177	125	1166
AEGYPT	126	1239	2137	9203
COTEIV	11	105	76	576
GHANA	29	193	232	1575
NIGERI	48	426	350	2445
KAMERU	7	80	47	418
AETHIO	8	65	46	442
KENIA	17	163	131	1100
UGANDA	8	86	40	355
TANSAN	9	125	68	677
MAURIT	10	87	92	754
SAMBIA	2	38	21	243
SIMBAB	5	64	50	547
S AFR	303	2780	3107	22275
USA	2387	26340	25074	193476
KANADA	278	3066	2532	22022
MEXIKO	181	2347	1440	14959
GUATEM	14	119	163	741
EL SAL	5	62	137	415
NICARA	1	8	311	311
COSTA	7	84	98	763
KUBA	4	50	48	401
JAMAIK	2	14	85	502
TRINID	21	204	74	759
GRENAD	1	4	112	439
KOLUMB	36	428	338	2738
VENEZU	36	417	1538	10093
ECUAD	8	106	106	986
PERU	27	277	427	2341
BRASIL	313	3503	3742	30756

Wichtigste Ursprungs- und Bestimmungs-Laender	SEPTEMBER 2000		JAN./SEP. 2000	
	dt = 100kg	1000 DM	dt = 100kg	1000 DM
CHILE	77	817	537	5674
BOLIV	8	84	48	460
PARAGU	3	22	44	362
URUGU	10	87	94	761
ARGENT	87	964	705	5371
ZYPERN	37	319	292	2367
LIBAN	45	355	388	2233
SYRIEN	25	223	216	1597
IRAN	53	617	415	4069
ISRAEL	427	3865	8215	35412
JORDAN	56	476	390	2991
SAUDIA	135	1480	2189	12511
KUWAIT	35	384	255	2358
BAHRAI	12	113	146	1243
KATAR	17	178	129	1117
A EMIR	206	1602	1553	10860
OMAN	15	131	161	1443
JEMEN	4	42	51	444
PAKIST	36	419	223	2132
INDIEN	177	2200	2029	17656
BANGLA	11	107	57	497
SRILAN	21	257	180	1838
THAIL	144	1732	1019	9966
VIETN	24	245	213	1946
INDONE	91	990	732	6437
MALAYS	113	1368	1473	11114
SINGAP	484	3812	4462	27348
PHILIP	47	604	619	5043
CHINA	335	3470	3720	24403
REPKOR	380	3430	2868	24426
JAPAN	542	4891	5371	37442
TAIWAN	201	2553	3510	21082
HONGK	246	2573	2632	18610
AUSTRL	294	2839	3471	21631
NEUSEE	70	656	551	4134
SCHIFF	18	206	142	1458
N ERM	272	3043	2039	19467

KAPITEL 85

ELEKTRISCHE MASCHINEN, APPARATE, GERAETE UND ANDERE ELEKROTECHNISCHE WAREN, TEILE DAVON; TONAUFNAHME- ODER TONWIEDERGABEGERAETE, BILD- UND TONAUFZEICHNUNGS- ODER -WIEDERGABEGERAETE, FUER DAS FERNSEHEN, TEILE UND ZUBEHOER FUER DIESE GERAETE

8501 10 10

SYNCHRONMOTOREN LEISTUNG < 18 WATT

	STUECK		STUECK	
EINF	219679*	3213*	1606173*	24856*
GEW DT	495		4100	
EV	15	5	640	72
LV	1	10	90	662
PV	6001	15	122001	110
AUS LG	36	8	542	161
EU	3657	260	85055	4314
NIEDL	2277	81	15717	389
ITAL	298	27	5676	607
SPAN	358	76	2589	196
SCHWED	22	8	36196	2660
SCHWZ	30750	1507	214525	9417
UNGARN	30951	284	229043	1630
USA	2374	299	18525	3182
KANADA	380	36	4014	396
MALAYS	42680	310	248710	1873
CHINA	97014	359	680542	2477
JAPAN	783	60	7714	687
TAIWAN	7440	47	76730	424
AUSF	607937*	6212*	5152822*	59705*
GEW DT	873		7476	
LV	6	135	261	637
PV	2354	15	46425	260
EU	337362	3428	2634297	33667
FRANKR	108786	892	893971	7418
NIEDL	3748	88	39856	1893
ITAL	60940	649	518943	7318
G BRIT	39683	602	338193	5738
DAENM	15264	114	31654	592
SPAN	14395	161	169498	2422
SCHWED	55935	529	474971	4498
FINNL	5	1	1433	299
OESTER	37014	344	156659	2375
BELGI	90	18	5685	685
SCHWZ	46016	415	680603	5105
TUERK	1038	15	25216	443
POLEN	25388	149	174509	886
TSCHE	61134	516	558225	4311
SLOWAK	2327	25	42196	319
UNGARN	35723	153	108617	805
SLOWEN	25000	112	213302	1316
S AFR	5495	98	29764	571
USA	12659	498	183571	5806
MEXIKO	8748	61	80639	585
BRASIL	151	25	103537	262
ARGENT			7644	135
INDIEN	329	3	16908	265
REPKOR	7227	58	27385	357
JAPAN	493	5	13111	398
HONGK	5081	138	30659	880

Wichtigste Ursprungs- und Bestimmungs-Laender	SEPTEMBER 2000		JAN./SEP. 2000	
	dt = 100kg	1000 DM	dt = 100kg	1000 DM
8501 10 91				
ALLSTROM-(UNIVERSAL-)MOTOR <37,5 W				
	STUECK		STUECK	
EINF	79060*	1805*	1066873*	17731*
GEW DT	640		3457	
EV			206	10
PV			662	38
AUS LG	4	6	23	19
EU	33165	597	74480	2297
NIEDL	32027	451	56932	808
ITAL	10	5	944	208
G BRIT			2772	184
SCHWED	1078	135	13264	1019
SCHWZ	13623	287	155365	3205
TSCHE	2754	172	9118	552
USA	982	232	208054	4796
KANADA			31345	671
MEXIKO			9737	190
THAIL			61505	400
CHINA	36	11	138030	888
REPKOR			188017	777
JAPAN	13323	359	54766	1855
TAIWAN	2931	77	65533	1686
HONGK	10055	24	57505	211
AUSF	20737*	674*	101884*	5614*
GEW DT	45		276	
EU	292	113	7267	1946
NIEDL	28	5	2340	301
FINNL			932	421
BELGI	10	4	350	210
SCHWZ	4987	177	20265	755
USA	3305	127	7051	483
MEXIKO	8588	96	17134	253
ISRAEL	400	25	15982	819
8501 10 93				
WECHSELSTROMMOTOREN LEIST < 37,5W				
	STUECK		STUECK	
EINF	945571*	10770*	5874461*	87679*
GEW DT	4956		40229	
EV	1	6	24	116
LV	23	19	55	298
PV	21366	87	120486	685
AUS LG	16	15	190528	1449
EU	21335	435	215061	6210
FRANKR	3417	103	33175	1395
ITAL	14863	213	111109	2340
G BRIT	2145	31	62264	986
DAENM	328	49	3944	1018
NORWEG	500	40	2158	134
SCHWZ	336465	5704	1763811	42136
TSCHE	356862	2279	2603606	15670
UNGARN	121275	987	951359	7282
BULGAR			2451	149
SLOWEN	77624	301	392992	2256
USA	10749	628	76072	4558
KANADA	741	21	8208	245
IRAN			12975	118
MALAYS	630	4	434695	1578
CHINA	11500	56	222392	1274
JAPAN	4680	243	103687	3806
TAIWAN	474	28	39511	621
AUSF	173320*	5826*	2424168*	60517*
GEW DT	1626		19763	
EV			4	54
LV	2	15	23	75
PV	10059	150	16926	345
EU	93764	3367	1178467	32491
FRANKR	6251	323	120119	4160
NIEDL	1330	236	21893	2294
ITAL	36095	877	336599	7798
G BRIT	20583	647	200704	4465
IRLAND	1002	16	42932	404
DAENM	257	58	6542	886
GRIECH	7172	56	51073	568
SPAN	6562	358	217009	3310
SCHWED	5653	236	49623	1874
FINNL	1250	154	13902	935
OESTER	6142	404	76055	4761
BELGI	622	57	9753	673
NORWEG	2583	49	36479	811
SCHWZ	25250	959	197463	10620
POLEN	3061	83	45942	1211
TSCHE	19999	528	82463	3523
UNGARN	1193	32	396508	1951
BELARS			25480	297
SLOWEN	405	37	23776	464
GHANA			7185	137
S AFR	828	21	18811	315
USA	10414	316	114990	3334
KANADA	421	27	3226	248
CHILE	428	9	35206	349
IRAN	40	13	3390	125
ISRAEL	621	13	9292	209
PAKIST	75	2	14297	134
INDIEN	388	8	29481	324
JAPAN	103	26	5276	450
TAIWAN	418	9	3895	198
HONGK	485	10	9165	301
AUSTRL	941	25	85562	854

Wichtigste Ursprungs- und Bestimmungs-Laender	SEPTEMBER 2000		JAN./SEP. 2000	
	dt = 100kg	1000 DM	dt = 100kg	1000 DM
8501 10 99				
GLEICHSTROMMOTOREN LEISTUNG <37,5W				
	STUECK		STUECK	
EINF	10165815*	42235*	76164570*	369199*
GEW DT	7205		58120	
EV	2020	663	18218	3851
LV	11	24	293	386
PV	143424	1132	2142656	13836
AUS LG	78442	420	266566	2887
EU	450277	5815	4821195	75157
FRANKR	82123	1077	310003	6609
NIEDL	188613	1148	1748871	10996
ITAL	76939	1705	890181	17563
G BRIT	151	157	65073	1513
DAENM	9	1	1784	299
SPAN	89423	2425	1571541	34472
OESTER	476	18	67008	341
BELGI	12531	275	144688	3224
SCHWZ	768393	5640	8271569	67108
POLEN	11490	101	172871	917
TSCHE	141252	1105	1176197	9221
UNGARN	104983	692	386169	2270
RUMAEN	1059	115	3238	311
SLOWEN	67201	389	523187	3168
USA	15660	1796	228549	16865
MEXIKO	316	17	22601	372
BRASIL	984	20	8650	156
ISRAEL	1190	10	1474	400
INDIEN	27600	105	236950	958
THAIL	78508	1060	603102	7195
VIETN	1537600	1340	5320824	4751
INDONE	59884	555	714160	5362
MALAYS	547309	2713	3274229	19379
SINGAP	558851	1491	3568567	10002
PHILIP			134701	1023
CHINA	4620139	10257	34566239	74693
REPKOR	964612	3511	5441079	21905
JAPAN	157745	2799	4383382	38831
TAIWAN	12844	295	319039	4389
HONGK	28996	276	1915148	3591
N ERM	4455	54	42132	393
AUSF	7793338*	94809*	57590805*	818676*
GEW DT	21378		223232	
EV	46	13	12121	509
LV	9	7	105	162
PV	2487733	5795	15890409	29366
EU	3740927	55063	31233292	551005
FRANKR	1292486	9409	8659412	117690
NIEDL	69487	2222	710340	22826
ITAL	227224	3413	1801331	28631
G BRIT	656002	11689	6078362	113904
IRLAND	4299	334	29028	2083
DAENM	74023	1104	362824	8696
GRIECH	3781	60	46108	961
PORTUG	159842	2494	1684320	25035
SPAN	1052117	14612	10058070	160192
SCHWED	46203	2500	675994	26544
FINNL	17766	383	196966	3077
OESTER	40626	2020	391774	16452
BELGI	86754	5793	533393	24706
NORWEG	4149	83	50861	1208
SCHWZ	132546	2995	968529	25053
TUERK	41884	698	310609	5890
POLEN	31054	525	242134	2287
TSCHE	2430420	9542	15936450	46577
SLOWAK	11787	62	248235	3279
UNGARN	384334	2145	1443670	13433
RUSSLD	3205	69	77462	457
SLOWEN	25297	245	292676	2761
S AFR	37771	557	298526	4893
USA	432654	11221	3138476	89592
KANADA	8594	159	47924	1110
MEXIKO	218595	4079	676263	20225
BRASIL	35226	576	505005	9554
ARGENT	5165	81	80465	1246
IRAN	515	11	23820	353
ISRAEL	8029	202	116634	3927
A EMIR	1350	79	13305	265
INDIEN	1283	12	27656	505
THAIL	9546	914	38205	2875
MALAYS	35461	1017	148589	4550
SINGAP	22635	805	282009	7297
CHINA	57965	958	423293	4589
REPKOR	2895	70	54462	2378
JAPAN	45517	864	485310	7751
HONGK	25021	189	122932	1254
AUSTRL	12289	221	119280	2273
8501 20 10				
ALLSTROMMOTOR >735W-150KW ZIV LFZ				
	STUECK		STUECK	
EINF	54*	668*	250*	3223*
GEW DT	1		6	
EV			5	131
AUS LG			5	131
EU	2	59	74	1064
G BRIT	1	19	15	208
BELGI	1	40	55	820
USA	22	608	116	2157
AUSF	*	*	3*	4*
GEW DT			1	

Wichtigste Ursprungs- und Bestimmungs-Laender	SEPTEMBER 2000		JAN./SEP. 2000	
	dt = 100kg	1000 DM	dt = 100kg	1000 DM
8501 20 90				
AND ALLSTROM-(UNIV-)MOTOREN >37,5W				
	STUECK		STUECK	
EINF	245358*	9803*	2955231*	97613*
GEW DT	8888		90108	
EV			802	47
LV	6000	227	56331	2280
PV			251	77
AUS LG	28	25	271	119
EU	14229	368	920006	22496
FRANKR	1918	152	64238	2911
ITAL	11952	171	845672	16831
G BRIT	102	19	5505	585
NORWEG			3910	161
LIECHT	1107	117	5796	556
SCHWZ	1112	230	12487	2192
TUERK			6063	280
POLEN	35656	184	231322	849
TSCHE	11289	1800	81783	9880
SLOWAK	120436	5404	858518	39583
UNGARN	4	1	253524	4879
SLOWEN	35617	865	306013	7680
USA	19425	760	130769	6505
KANADA			1800	127
MALAYS			23011	148
CHINA	70	2	95160	958
JAPAN	393	49	8541	1013
AUSF	134325*	9895*	1673661*	110801*
GEW DT	5367		83681	
EV	71	5	759	54
LV			230	53
PV	48	10	210	53
EU	5159	973	569865	31231
FRANKR	1493	312	323837	13456
NIEDL	774	96	4432	826
ITAL	333	87	141826	5476
G BRIT	485	99	136536	4695
SPAN	111	31	1621	516
SCHWED	468	54	13611	1610
FINNL	18	9	23877	1186
OESTER	447	85	5781	945
BELGI	880	164	14885	2049
LIECHT	16951	3633	195441	37431
SCHWZ	6661	607	156398	8970
TUERK	56017	2350	322916	13492
POLEN	216	30	4859	475
TSCHE	1778	138	14838	1495
UNGARN	263	14	2726	401
RUSSLD	51	14	1478	339
SLOWEN	15795	636	115025	4930
MAZED			463	78
AEGYPT	498	66	39342	1355
USA	1716	187	33522	3193
MEXIKO	78	4	849	237
IRAN	46	17	41193	1205
ISRAEL	89	5	3453	345
SAUDIA	375	76	856	130
INDIEN	309	32	6656	378
MALAYS	8105	277	8764	359
SINGAP	13336	377	14750	536
CHINA	2544	49	7458	600
REPKOR	134	17	2282	379
JAPAN	1530	79	2477	418
8501 31 10				
GLEICHSTRMOT>735W-750W USW ZIV LFZ				
	STUECK		STUECK	
EINF	20*	84*	224*	708*
GEW DT			3	
EV	1	13	13	57
AUS LG	1	13	13	57
EU	1	13	9	138
USA	17	66	190	488
AUSF	3*	55*	8*	108*
EU	3	55	8	105
8501 31 90				
AND GLEICHSTRMOT -GENERATOR <750W				
	STUECK		STUECK	
EINF	6998184*	54105*	59004964*	393378*
GEW DT	14627		131781	
EV	107	642	2913	5641
LV	980	210	7502	3628
PV	44	195	764	2333
AUS LG	4103	134	1302790	6042
EU	228925	24120	1385322	84767
FRANKR	15965	1236	200386	11670
NIEDL	1110	275	15625	2166
ITAL	70618	2773	699409	22205
G BRIT	112094	17190	159491	25778
DAENM	22818	1948	168861	14699
SPAN	4952	330	91270	2750
SCHWED	314	89	8930	2438
OESTER	715	75	14980	1238
BELGI	330	181	12685	1687
NORWEG	2	8	15908	108
SCHWZ	70802	4064	924976	41165
POLEN	18481	191	386343	2884
TSCHE	47134	1475	366109	8915
UNGARN	112686	7152	1763822	100149

Wichtigste Ursprungs- und Bestimmungs-Laender	SEPTEMBER 2000		JAN./SEP. 2000	
	dt = 100kg	1000 DM	dt = 100kg	1000 DM
SLOWEN	14917	185	213628	2021
USA	22847	3245	314314	33426
KANADA	9662	561	101893	5199
MEXIKO	834	45	16552	796
BRASIL	9217	272	112302	2973
ISRAEL			136	184
INDIEN			9728	489
THAIL	644967	609	3740740	4100
CHINA	5764072	10986	48925554	92116
REPKOR	122	29	5202	227
JAPAN	19820	998	268393	11498
TAIWAN	2892	61	58686	823
HONGK	3589	8	300182	900
AUSF	3313278*	70237*	27587200*	709510*
GEW DT	22625		227365	
EV	4524	127	163720	2825
LV	12	129	277	942
PV	7348	180	49429	1507
EU	2077074	39215	16800747	411794
FRANKR	583964	10683	4463956	101161
NIEDL	62316	3290	723626	39616
ITAL	42350	2152	344132	18671
G BRIT	52213	3131	1170574	41346
IRLAND	274	30	315043	582
DAENM	26125	927	269930	10965
GRIECH	1994	127	15756	1396
PORTUG	101191	1661	739954	12656
SPAN	997397	9150	5547277	64901
SCHWED	43897	2565	377749	24548
FINNL	5142	281	48026	2934
OESTER	13264	1000	196394	15626
BELGI	134789	4178	2586037	77071
NORWEG	2598	172	46222	2243
SCHWZ	40630	2162	355338	21722
TUERK	114205	838	898250	8035
POLEN	15091	555	156005	4661
TSCHE	198634	3467	1777217	49534
SLOWAK	10845	346	79252	2428
UNGARN	146142	2844	1713061	33486
RUMAEN	1560	106	21552	1494
UKRAIN	83	17	1419	131
RUSSLD	1249	68	11966	600
SLOWEN	98293	742	292995	2186
KROAT	526	16	7189	234
TUNES	566	18	3584	332
MALAWI	111	118	111	118
S AFR	4511	216	63056	2652
USA	296102	9593	2471186	69429
KANADA	38490	1604	233954	6685
MEXIKO	55489	911	773248	11519
KOLUMB	113	7	1873	157
BRASIL	10835	294	126154	3828
ARGENT	3076	45	31675	517
IRAN			2157	222
ISRAEL	2651	207	41081	2945
SAUDIA	823	31	8738	596
A EMIR	2175	203	14317	608
INDIEN	5938	102	69084	1975
INDONE	1246	67	8180	545
MALAYS	654	24	68221	1289
SINGAP	2783	122	26311	1466
CHINA	36989	1065	539625	14319
REPKOR	3592	222	26965	1851
JAPAN	17414	1223	190898	28648
TAIWAN	4157	465	128655	4206
HONGK	38065	1059	73608	2680
AUSTRL	70764	1625	452767	10627
NEUSEE	334	9	3605	194

8501 32 10

GLEICHSTRMOT USW >750W-75KW ZIV LF

	STUECK		STUECK	
EINF	10*	242*	78*	1398*
GEW DT			8	
EU	2	178	38	977
G BRIT			1	239
BELGI	2	178	13	604
USA	6	61	30	341
AUSF	2*	152*	22*	616*
SCHWZ	2	152	21	518
ISRAEL			1	98

8501 32 91

GLEICHSTRMOT -GENERATOR>750W-7,5KW

	STUECK		STUECK	
EINF	20772*	6682*	352045*	54249*
GEW DT	3121		29372	
EV	6	57	30	444
LV	7	45	113	372
PV	1	5	14	119
AUS LG	10	44	159	728
EU	3879	1715	86668	13904
FRANKR	1331	257	21564	3024
NIEDL	104	39	669	377
ITAL	1693	577	59010	7100
G BRIT	647	731	2188	2394
SPAN	45	68	1267	294
SCHWED	1	1	1364	188
SCHWZ	904	685	113364	7236
LITAU			2	78
TSCHE	5028	1124	48473	11375
SLOWEN	6228	943	57163	8518
USA	2036	1085	19164	9642
PHILIP	2255	988	2255	988
JAPAN	264	81	1069	674
TAIWAN	54	11	5572	894

Wichtigste Ursprungs- und Bestimmungs-Laender	SEPTEMBER 2000		JAN./SEP. 2000	
	dt = 100kg	1000 DM	dt = 100kg	1000 DM
AUSF	1988*	3594*	30464*	39984*
GEW DT	611		8664	
EV			7	21
LV			18	288
PV	15	21	178	453
EU	1046	1971	17681	22411
FRANKR	149	273	7161	6856
NIEDL	69	136	1064	1568
ITAL	164	303	2086	2848
G BRIT	79	238	1736	2605
DAENM	29	38	934	698
GRIECH			26	165
SPAN	150	242	1195	1158
SCHWED	49	84	794	1258
FINNL	179	384	905	2067
OESTER	99	164	912	1776
BELGI	49	81	681	1155
NORWEG	165	100	3386	1572
SCHWZ	124	244	1166	2158
TUERK	10	15	113	339
TSCHE	83	152	616	732
UNGARN	29	46	257	393
RUMAEN	1	1	76	135
RUSSLD	13	35	147	447
LIBYEN			9	79
USA	208	440	1980	4041
PERU	6	83	10	103
IRAN			1706	438
JORDAN	4	5	35	180
CHINA	4	5	359	546
REPKOR	18	41	164	561
JAPAN	13	54	160	499
TAIWAN	11	16	109	347
HONGK	2	8	220	1163

8501 32 99

AND GLEICHSTRMOT -GENERAT>7,5-75KW

	STUECK		STUECK	
EINF	3520*	2018*	37935*	21088*
GEW DT	1996		21522	
EV	1	7	9	117
LV			15	82
PV			2	5
AUS LG	3	45	18	237
EU	161	362	3366	4363
FRANKR	37	182	454	868
ITAL	61	101	2364	2381
G BRIT	3	14	63	358
DAENM	20	38	62	173
SPAN	26	11	179	141
SCHWED	2	5	71	153
BELGI	1	5	3	98
SCHWZ	157	146	2142	1971
TUERK			121	267
TSCHE	2998	1143	30930	12240
USA	89	330	853	1755
AUSF	427*	2064*	6063*	28904*
GEW DT	538		8677	
EV			4	18
LV			6	134
PV			17	314
EU	278	1042	3883	16467
FRANKR	23	118	355	3124
NIEDL	38	93	455	2035
ITAL	104	345	1699	5168
G BRIT	23	106	458	1214
IRLAND	3	3	155	1952
SCHWED	9	32	118	447
OESTER	24	104	226	1111
LUXEMB	1	82	11	153
NORWEG	30	29	364	502
SCHWZ	8	60	196	1456
TUERK			110	556
POLEN	16	78	123	796
TSCHE	1	4	36	221
UNGARN	3	33	45	312
RUMAEN			63	266
LIBYEN			62	681
USA	21	265	161	1624
VENEZU			4	168
ARGENT			7	120
IRAN	2	20	223	293
A EMIR	2	27	9	263
INDIEN			15	364
INDONE	9	141	24	404
CHINA	4	20	149	1270
REPKOR	2	11	76	427
JAPAN	7	76	18	210
TAIWAN			18	302
AUSTRL	1	4	29	173

8501 33 10

GLEICHSTRMOT >75-150KW USW ZIV LFZ

	STUECK		STUECK	
EINF	*	*	*	*
AUSF	*	*	*	*

8501 33 90

AND GLEICHSTRMOT -GENERAT>75-375KW

	STUECK		STUECK	
EINF	58*	403*	434*	5482*
GEW DT	308		3039	

Wichtigste Ursprungs- und Bestimmungs-Laender	SEPTEMBER 2000		JAN./SEP. 2000	
	dt = 100kg	1000 DM	dt = 100kg	1000 DM
EV			1	7
LV			14	613
PV			6	51
EU	14	176	161	3508
FRANKR	13	159	73	1140
ITAL	1	17	78	1943
SPAN			2	309
SCHWZ			31	451
TSCHE	12	15	99	246
ALGER			1	105
USA	8	3	60	338
CHILE			2	291
JAPAN	1	188	10	373
AUSF	160*	2585*	1019*	17685*
GEW DT	1241		8089	
EV			6	84
LV			4	304
PV			2	12
EU	128	1660	773	10751
FRANKR	14	121	119	1425
NIEDL	3	99	18	383
ITAL	70	726	388	4150
IRLAND	2	78	30	869
SPAN			14	184
SCHWED			16	376
OESTER	28	488	118	1986
BELGI	1	28	20	607
ISLAND			5	168
SCHWZ	4	42	43	879
TUERK	2	37	25	780
UNGARN	1	18	6	168
RUSSLD			7	284
USA	6	71	20	819
SAUDIA			6	338
INDONE			3	116
MALAYS	1	183	1	183
CHINA	12	453	22	885
REPKOR			12	479
JAPAN	1	12	8	290
TAIWAN	1	22	7	248

8501 34 10

GLEICHSTROMGENERATOR>375KW ZIV LFZ

	STUECK		STUECK	
EINF	1*	4*	8*	63*
GEW DT			1	
AUSF	1*	575*	1*	575*
GEW DT	5		5	
USA	1	575	1	575

8501 34 50

GLEICHSTROM-FAHRMOTOREN >375KW

	STUECK		STUECK	
EINF	*	*	68*	910*
GEW DT			343	
LV			19	600
EU			22	80
TUERK			4	571
USA			4	132
AUSF	4*	100*	57*	3137*
GEW DT	26		628	
LV	4	100	27	660
EU			15	1352
OESTER			15	1352
SCHWZ			4	222
TUERK			1	81
CHINA			6	570
HONGK	4	100	31	912

8501 34 91

AND GLEICHSTRMOT -GENERA>375-750KW

	STUECK		STUECK	
EINF	4*	84*	57*	2271*
GEW DT	53		1578	
LV			6	572
EU	3	82	27	820
FRANKR	3	82	9	212
NIEDL			1	89
ITAL			12	408
NORWEG			1	76
SCHWZ			6	517
TUERK			10	342
KROAT			3	460
AUSF	13*	820*	145*	5753*
GEW DT	381		3940	
EU	7	222	81	3530
FRANKR			8	245
NIEDL	1	25	14	731
ITAL	3	79	28	980
IRLAND			7	446
SCHWED			3	139
OESTER	2	80	7	385
BELGI	1	38	5	258
TUERK			13	592

Wichtigste Ursprungs- und Bestimmungs-Laender	SEPTEMBER 2000 dt - 100kg	SEPTEMBER 2000 1000 DM	JAN./SEP. 2000 dt - 100kg	JAN./SEP. 2000 1000 DM
RUSSLD			1	245
ANGOLA			1	113
CHILE			1	90
SAUDIA			1	166
OMAN			1	131
INDONE			6	312
CHINA	5	543	8	814
8501 34 99				
AND GLEICHSTRMOT -GENERATOR >750KW				
	STUECK		STUECK	
EINF	12*	1334*	65*	5815*
GEW DT	687		3059	
EV	1	118	1	118
LV			2	103
EU	4	721	12	1664
G BRIT	3	619	3	619
IRLAND			1	132
OESTER	1	102	1	102
BELGI			6	599
LUXEMB			1	212
SCHWZ	3	190	40	3521
UNGARN			1	80
KROAT			1	99
AEGYPT	1	118	1	118
S AFR	1	116	1	116
JAPAN	3	189	4	192
AUSF	1*	23*	46*	12684*
GEW DT	46		5573	
LV	1	23	1	23
EU			25	3104
FRANKR			3	228
G BRIT			2	176
IRLAND			5	337
SCHWED			2	153
OESTER			3	1531
BELGI			5	257
LUXEMB			1	224
NORWEG			1	170
SCHWZ			5	1300
RUSSLD			2	457
USA			2	2078
KANADA			1	250
INDONE			1	3737
REPKOR			8	1565
8501 40 10				
EINPH-WECHSSTRMOT>735W-150KW ZIV L				
	STUECK		STUECK	
EINF	*	*	24*	111*
EU			22	8
USA			2	103
AUSF	*	*	*	*
8501 40 91				
AND EINPH-WECHSELSTRMOTOREN <750W				
	STUECK		STUECK	
EINF	444622*	19702*	4539156*	153958*
GEW DT	9594		86395	
LV	24	21	66	232
PV		4	2145	96
AUS LG	38	19	959	211
EU	183680	12912	1513356	92471
FRANKR	117246	9650	782866	66652
NIEDL	442	84	9720	1498
ITAL	54687	2591	569443	16993
G BRIT	1344	49	8787	506
DAENM	399	66	3618	574
OESTER	9447	434	131783	6561
BELGI	60	10	1924	361
LIECHT	6480	391	63720	3782
SCHWZ	1976	486	32252	3916
POLEN			9956	615
TSCHE	26834	758	204021	5773
SLOWAK	53323	2059	330770	12854
UNGARN	46072	871	690453	14738
BULGAR	4990	183	112541	1913
SLOWEN	2325	59	29163	606
USA	3048	543	30417	3346
MEXIKO	4254	219	18605	1132
IRAN			37425	336
MALAYS	13356	77	27351	161
CHINA	66099	727	1084926	8322
REPKOR	26633	131	196466	1003
JAPAN	3507	201	20953	1748
TAIWAN	400	61	5465	423
HONGK	1600	10	126686	540
AUSF	133164*	10976*	2169222*	158563*
GEW DT	4163		56938	
LV			1	3
PV	307	43	14020	453
EU	60335	5181	1483644	103108
FRANKR	9714	858	288206	16330
NIEDL	7249	837	142694	20368
ITAL	10415	406	318291	17618
G BRIT	2275	407	128409	9927
IRLAND	296	54	82373	601
DAENM	2237	418	21473	2972
GRIECH	3785	72	26053	2086
PORTUG	3865	404	27926	3347
SPAN	3901	315	86922	5310
SCHWED	4023	191	146224	5699
FINNL	4866	268	33713	1927
OESTER	6867	808	132695	13449
BELGI	830	140	47089	3256
NORWEG	684	67	6191	741
SCHWZ	8712	948	101745	11689
TUERK	1646	93	19164	2001
LITAU	52	4	3900	734
POLEN	5695	531	47444	4465
TSCHE	6511	405	50891	3396
SLOWAK	426	50	11287	614
UNGARN	3670	270	51470	2501
RUSSLD	499	19	16248	746
S AFR	4586	359	42320	1880
USA	24866	1090	145422	10530
KANADA	2013	158	33493	1860
BRASIL	3548	355	13338	1220
SYRIEN	19	8	1521	230
IRAN	400	39	21814	237
ISRAEL	430	53	6787	888
A EMIR	228	154	2942	577
INDIEN	45	20	16038	407
THAIL	79	7	8338	186
MALAYS	1029	242	3983	570
SINGAP	612	63	5839	673
CHINA	1300	56	6044	521
REPKOR	1257	351	11004	2947
JAPAN	423	52	14812	1015
TAIWAN	389	32	6860	588
HONGK	606	79	8471	865
AUSTRL	733	134	13189	1447
8501 40 99				
AND EINPH-WECHSELSTRMOTOREN >750W				
	STUECK		STUECK	
EINF	71606*	2654*	1389895*	46289*
GEW DT	2911		54215	
LV			4	24
PV			2	19
AUS LG	1	1	81	26
EU	35793	1086	766453	22667
FRANKR	180	44	115705	5664
ITAL	29476	773	584512	13980
SPAN	44	25	1451	366
OESTER	6012	224	49478	2114
SCHWZ	317	119	6267	1360
TSCHE	3593	202	19253	1152
UNGARN	17498	765	331017	14495
SLOWEN	11009	223	245626	4617
USA	641	94	5952	744
JAPAN	111	39	7882	555
AUSF	36416*	4307*	568818*	45768*
GEW DT	1738		28953	
EU	22512	2965	375853	30939
FRANKR	2763	346	27276	3671
NIEDL	1909	276	19809	2502
ITAL	2544	458	225696	11874
G BRIT	2455	767	23235	4125
DAENM	939	77	8830	737
PORTUG	946	164	9422	1650
SPAN	1471	238	14433	2454
SCHWED	1511	79	7198	599
OESTER	3350	180	16741	892
BELGI	3925	278	17592	1690
NORWEG	759	66	6859	748
SCHWZ	1813	154	14131	1491
TUERK	56	14	6104	309
POLEN	1347	113	15794	860
TSCHE	489	167	6965	2615
UNGARN	1659	109	83036	3497
SLOWEN	13	1	10474	221
S AFR	1041	157	6098	871
USA	3337	232	7897	927
BRASIL			1412	219
ISRAEL	114	10	2193	551
SAUDIA			823	164
JAPAN	96	5	11816	281
AUSTRL	462	88	6363	728
8501 51 10				
MEHRPH-WECHSSTRMOT>735-750W ZIV LF				
	STUECK		STUECK	
EINF	*	*	7*	53*
EV			1	16
AUS LG			1	16
AUSF	*	*	*	*
8501 51 90				
MEHRPH-WECHSELSTROMMOTOREN <750W				
	STUECK		STUECK	
EINF	206744*	18482*	1607067*	159835*
GEW DT	9553		90638	
EV	35	227	347	1409
LV	5	12	1175	576
AUS LG	1071	535	5018	3412
EU	171067	14275	1243106	123352
FRANKR	65180	5605	331200	48161
NIEDL	1243	282	4470	792
ITAL	22116	884	219652	14420
G BRIT	1460	267	19942	4092
DAENM	10074	1202	66080	9373
SPAN	5560	752	26864	3825
SCHWED	213	39	970	302
FINNL	892	195	1504	535
OESTER	64100	4024	571039	41280
BELGI	220	9	1194	397
NORWEG			33	334
SCHWZ	2962	344	17855	2399
TUERK			1313	174
POLEN	1459	120	13215	1057
TSCHE	9251	629	67739	4729
SLOWAK			1504	81
UNGARN	946	73	18730	963
RUMAEN	910	43	18260	1574
BULGAR	50	2	4110	258
SLOWEN	11415	437	88720	3476
USA	2356	1025	12793	5940
BRASIL			5733	458
INDIEN			2082	109
MALAYS	2855	39	35121	413
CHINA	348	34	21872	1675
REPKOR	30	1	2176	901
JAPAN	2335	1059	22022	10700
TAIWAN	279	35	4239	415
AUSF	110691*	28245*	829775*	233019*
GEW DT	8989		75369	
EV	77	34	392	350
LV			17	57
PV			274	154
EU	67210	17736	572215	146768
FRANKR	7696	1977	81565	18595
NIEDL	9539	2990	90831	27210
ITAL	15696	3867	107886	24921
G BRIT	7141	2098	56550	15447
IRLAND	291	45	1630	413
DAENM	5420	889	46946	8355
GRIECH	61	24	1103	665
PORTUG	1306	430	10995	3668
SPAN	5966	755	48479	7323
SCHWED	4730	1317	37700	10262
FINNL	1889	508	16436	4532
OESTER	5291	2015	52611	18092
BELGI	2263	804	18900	6720
LUXEMB	21	17	583	565
NORWEG	311	138	3492	1715
SCHWZ	5030	2434	51086	21168
TUERK	637	177	4833	1810
ESTLD	16	21	181	257
POLEN	20006	1402	67347	8691
TSCHE	1440	543	9296	4193
SLOWAK	426	252	1861	943
UNGARN	894	220	6292	2280
RUMAEN	393	124	2659	940
RUSSLD	189	92	1205	630
SLOWEN	57	25	1501	879
B HERZ	2	1	72	214
TUNES	25	9	2362	865
LIBYEN			119	127
AEGYPT	42	23	1195	571
S AFR	776	123	5815	1374
USA	5166	1552	32343	13008
KANADA	318	155	3288	1767
MEXIKO	131	65	900	563
BRASIL	235	153	2337	1615
CHILE	81	18	1177	250
LIBAN	205	14	852	191
IRAN	7	40	3049	804
ISRAEL	352	196	1854	921
A EMIR	95	51	5026	436
INDIEN	326	154	3375	1132
THAIL	335	70	2373	551
SINGAP	306	111	2255	1090
PHILIP	24	9	194	207
CHINA	779	419	6526	4183
REPKOR	1225	491	6402	2787
JAPAN	243	290	1769	1085
TAIWAN	121	144	1484	1239
HONGK	886	233	4467	1804
AUSTRL	1393	239	8453	1753
8501 52 10				
MEHRPH-WECHSSTRMOT>750W-75KW ZIV L				
	STUECK		STUECK	
EINF	5*	331*	14*	401*
EV	3	26	9	82
AUS LG	3	26	9	82
EU			1	3
USA	6	331	13	398
AUSF	*	*	3*	21*
EU			3	21
8501 52 91				
AND MEHRPH-WECHSSTRMOT >750W-7,5KW				
	STUECK		STUECK	
EINF	112502*	23935*	1199304*	235579*
GEW DT	23644		232547	
EV	192	321	524	1153
LV	1	4	67	343
AUS LG	1270	1201	10376	10058
EU	34672	10472	480625	122849
FRANKR	13410	4303	148233	44485
NIEDL	225	167	6186	3539
ITAL	6480	1224	182002	28337
G BRIT	1030	501	9691	5621

Wichtigste Ursprungs- und Bestimmungs-Laender	SEPTEMBER 2000		JAN./SEP. 2000	
	dt - 100kg	1000 DM	dt - 100kg	1000 DM
DAENM	9291	2252	76523	19318
SPAN	3427	1228	23401	7730
SCHWED	14	10	11470	4278
FINNL	328	458	5266	4212
OESTER	439	264	16859	4864
SCHWZ	460	537	44145	4892
TUERK	806	232	35777	4432
POLEN	2704	482	18213	3059
TSCHE	53875	7343	465890	58520
UNGARN	821	63	17669	1763
RUMAEN	4539	596	35303	4419
BULGAR	1591	189	15291	1490
RUSSLD	175	25	3803	398
SLOWEN	4211	242	21256	1315
KROAT	179	46	4037	632
USA	672	574	4864	5492
BRASIL	129	25	2081	430
INDIEN	593	274	5266	2086
CHINA	3991	369	21771	4215
JAPAN	2364	2438	19838	18574
TAIWAN	559	37	2047	348
AUSF	118350*	66642*	1032232*	523774*
GEW DT	32127		267651	
EV	20	28	151	380
LV	4	14	79	93
PV	12	13	166	280
EU	84662	42111	795897	333869
FRANKR	15665	5978	138023	48654
NIEDL	6792	3695	54211	30204
ITAL	19815	10104	190383	83944
G BRIT	8331	4660	100422	28037
IRLAND	212	61	3282	597
DAENM	4246	1651	35247	12878
GRIECH	303	280	3300	2341
PORTUG	1212	625	14805	5995
SPAN	8888	3915	94581	30621
SCHWED	5635	3353	43807	27051
FINNL	2677	1166	20945	9567
OESTER	8881	4419	55660	33218
BELGI	3925	2095	39366	19739
LUXEMB	84	89	866	1023
NORWEG	992	351	7146	3135
SCHWZ	7218	5827	53209	42664
MARINO	53	34	466	315
TUERK	1172	795	6628	4680
LITAU	15	12	227	565
POLEN	1288	1471	9802	8973
TSCHE	1343	1238	14222	12792
SLOWAK	118	107	1431	1125
UNGARN	456	262	5081	3227
RUMAEN	35	34	313	475
UKRAIN	65	279	142	366
BELARS	39	389	242	1049
RUSSLD	97	120	1061	1665
SLOWEN	474	176	1614	1093
ALGER	4	7	365	386
LIBYEN			151	180
AEGYPT	83	92	2794	1390
NIGERI	21	27	176	214
S AFR	2655	568	11259	3070
USA	4555	4403	38057	40865
KANADA	1140	886	6970	4924
MEXIKO	161	176	862	1081
KOLUMB	52	47	712	579
VENEZU	51	40	492	891
BRASIL	470	506	2529	2990
CHILE	352	183	1962	734
ARGENT	41	37	378	368
LIBAN	640	207	848	394
SYRIEN			1837	234
IRAN	110	117	2155	1631
ISRAEL	489	213	2193	1171
JORDAN	16	13	701	351
SAUDIA	238	88	1221	828
A EMIR	403	247	3972	2510
PAKIST	8	6	164	273
INDIEN	310	353	6475	3117
THAIL	662	254	3825	1592
INDONE	124	74	475	503
MALAYS	177	118	847	896
SINGAP	477	394	2821	2408
CHINA	897	1053	5429	7812
REPKOR	2618	1245	8248	7676
JAPAN	144	177	1898	2431
TAIWAN	418	485	3434	3984
HONGK	347	347	3169	2609
AUSTRL	2094	611	13825	5860
NEUSEE	12	9	338	367

8501 52 93

AND MEHRPH-WECHSELSTRMOT >7,5-37KW

	STUECK		STUECK	
EINF	20054*	12934*	123696*	119779*
GEW DT	19245		165070	
EV			19	125
LV	2	12	58	464
PV	1	7	10	63
AUS LG	126	294	1145	3089
EU	2158	2814	32899	42076
FRANKR	94	191	3608	4831
NIEDL	485	468	4160	3131
ITAL	371	540	2125	2793
G BRIT	278	227	1660	1736
IRLAND			50	376
DAENM	33	69	1026	931
SPAN	619	590	4059	4010
SCHWED	14	26	12018	14494
FINNL	234	612	4228	8298
OESTER	23	64	914	1329
SCHWZ	208	115	1018	1049
TUERK	3	5	759	179
POLEN	338	218	2224	1422
TSCHE	14686	7547	59822	51741

Wichtigste Ursprungs- und Bestimmungs-Laender	SEPTEMBER 2000		JAN./SEP. 2000	
	dt - 100kg	1000 DM	dt - 100kg	1000 DM
RUMAEN	693	135	3856	1183
RUSSLD	65	23	1136	497
SLOWEN	381	896	3097	7316
KROAT			235	174
USA	155	410	5929	6402
BRASIL	134	49	1717	793
CHINA	481	452	5826	4134
JAPAN	46	153	769	1936
AUSF	24033*	32288*	222035*	321440*
GEW DT	25608		230688	
EV	12	67	74	457
LV			28	106
PV	9	34	77	209
EU	15909	19805	161937	207206
FRANKR	1661	2341	21924	30176
NIEDL	1053	1650	8164	11009
ITAL	5112	5979	50174	67120
G BRIT	936	1361	8554	13560
IRLAND	7	4	926	431
DAENM	948	973	7818	8237
GRIECH	92	121	1339	1892
PORTUG	63	103	1687	2040
SPAN	1269	1714	10905	15287
SCHWED	334	640	3478	7139
FINNL	532	1087	4395	8076
OESTER	949	1514	9113	15861
BELGI	3042	2278	33360	25830
LUXEMB	11	40	100	468
NORWEG	242	329	2352	3852
SCHWZ	1594	1953	13726	19604
TUERK	149	337	959	1833
POLEN	112	290	1354	3718
TSCHE	192	522	2293	6143
SLOWAK	25	48	330	638
UNGARN	78	198	521	1425
RUMAEN	7	40	633	1329
BELARS	22	411	171	2253
RUSSLD	65	139	323	1295
SLOWEN	17	57	179	479
MAROKK	51	77	154	238
ALGER	1	1	418	489
AEGYPT	124	51	743	1159
NIGERI	5	7	128	292
S AFR	45	52	1310	1085
USA	622	2350	8315	22313
KANADA	26	56	486	1302
MEXIKO	11	33	288	657
VENEZU	9	34	89	376
BRASIL	75	226	1416	3264
CHILE	70	158	508	1026
ZYPERN	71	94	232	347
LIBAN	39	23	154	210
SYRIEN	83	84	412	501
IRAN	63	90	874	1360
ISRAEL	1228	540	1490	975
SAUDIA	134	138	1611	2021
A EMIR	239	345	4498	4267
INDIEN	43	84	611	1740
THAIL	223	334	1192	2049
VIETN	1	6	498	134
INDONE	89	114	254	426
MALAYS	47	90	355	736
SINGAP	74	185	678	1488
PHILIP	6	14	97	209
CHINA	120	311	1703	5035
REPKOR	1361	1316	3257	5906
JAPAN	52	217	566	1486
TAIWAN	256	440	1637	3020
HONGK	31	77	906	1534
AUSTRL	296	281	959	1559

8501 52 99

AND MEHRPH-WECHSELSTRMOT >37-75KW

	STUECK		STUECK	
EINF	1761*	5383*	17130*	47787*
GEW DT	7216		65244	
LV			17	94
AUS LG	37	91	421	1054
EU	487	2023	6779	23286
FRANKR	13	14	433	1009
NIEDL	29	88	224	500
ITAL			207	834
G BRIT	4	11	99	357
SPAN	77	198	494	1348
SCHWED			2261	5526
FINNL	358	1688	2932	13209
OESTER	6	24	40	282
SCHWZ	23	65	171	430
POLEN	33	78	103	192
TSCHE	878	2366	6636	17891
SLOWEN	120	429	282	1026
KROAT			1138	202
USA	85	234	670	2107
MEXIKO			72	333
BRASIL	17	23	253	396
CHINA	95	132	695	1213
AUSF	2989*	8337*	22425*	79495*
GEW DT	8858		80362	
EV			45	420
LV	1	7	1	7
PV	8	49	17	206
EU	2602	6298	18787	57044
FRANKR	303	827	2838	7868
NIEDL	94	329	1246	4099
ITAL	483	1409	4454	13111
G BRIT	110	396	1161	3993
DAENM	120	464	1120	3673
GRIECH	22	61	278	863
PORTUG	15	40	134	321
SPAN	130	398	1141	3508

Wichtigste Ursprungs- und Bestimmungs-Laender	SEPTEMBER 2000		JAN./SEP. 2000	
	dt - 100kg	1000 DM	dt - 100kg	1000 DM
SCHWED	53	153	470	1204
FINNL	94	313	787	2917
OESTER	139	551	1181	4418
BELGI	1038	1354	4091	10828
SCHWZ	99	453	595	3306
TUERK	14	133	49	328
POLEN	9	69	160	1010
UNGARN			53	340
RUMAEN			30	290
UKRAIN			4	98
RUSSLD			39	522
AEGYPT	14	15	60	247
USA	68	201	482	3411
KANADA	13	42	166	860
MEXIKO			57	292
BRASIL	2	16	45	544
SYRIEN			76	289
IRAN			309	1054
SAUDIA	1	4	89	608
A EMIR	6	69	40	311
THAIL	9	33	198	670
INDONE	16	158	42	331
MALAYS			21	151
CHINA	26	183	171	1741
REPKOR	23	374	131	1628
JAPAN	10	52	121	1378
TAIWAN	1	4	31	354

8501 53 10

MEHRPH-WECHSSTRMOT>75-150KW ZIV LF

	STUECK		STUECK	
EINF	*	*	*	*
AUSF	*	*	1*	55*
GEW DT			9	

8501 53 50

MEHRPH-WECHSSTRFAHRMOT>75KW ZIV LF

	STUECK		STUECK	
EINF	5*	244*	550*	22574*
GEW DT	46		5109	
LV	2	135	40	3050
EU			441	18266
OESTER			441	18266
SCHWZ	2	135	12	385
TSCHE			10	187
USA	2	76	46	784
INDIEN			36	2877
AUSF	57*	2389*	575*	31038*
GEW DT	760		7722	
LV	6	180	25	336
EU	17	413	170	5096
DAENM			8	757
SCHWED			6	512
OESTER	17	413	153	3717
SCHWZ	4	190	20	1127
USA	16	682	170	8944
KANADA	4	333	14	1125
KOLUMB			3	398
INDIEN	6	44	27	218
CHINA	4	273	43	4226
JAPAN			18	681
AUSTRL	5	418	108	7954

8501 53 92

AND MEHRPH-WECHSELSTRMOT >75-375KW

	STUECK		STUECK	
EINF	1898*	9723*	11308*	75889*
GEW DT	12810		92917	
EV			3	14
LV			20	904
AUS LG	3	12	38	177
EU	1121	8159	7900	60028
FRANKR	3	136	441	3747
NIEDL	24	554	98	1215
ITAL	1	3	58	1200
G BRIT	9	65	70	572
SPAN	57	316	337	1884
FINNL	1007	6933	6747	49142
OESTER	15	94	101	1822
BELGI	4	26	17	213
SCHWZ	1	1	13	162
TSCHE	243	970	2444	9261
UNGARN			9	138
JUGOSL			16	126
MAZED			26	224
USA	11	150	161	2479
ARGENT			4	81
CHINA	111	398	391	1526
REPKOR			36	656
AUSTRL			1	196
AUSF	1583*	15682*	14212*	152454*
GEW DT	16121		136963	
EV			3	193
LV	1	21	14	680
EU	1390	12085	11955	115119
FRANKR	153	1428	1540	13669
NIEDL	75	667	798	7861
ITAL	394	2820	2843	31707

Wichtigste Ursprungs- und Bestimmungs-Laender	SEPTEMBER 2000		JAN./SEP. 2000	
	dt - 100kg	1000 DM	dt - 100kg	1000 DM
G BRIT	63	482	680	8177
IRLAND			83	489
DAENM	49	376	599	4978
GRIECH	5	98	72	641
PORTUG	1	4	53	652
SPAN	168	1752	1130	11809
SCHWED	26	240	274	2884
FINNL	47	460	350	2916
OESTER	74	735	764	7027
BELGI	329	2941	2709	21396
LUXEMB	6	82	60	913
NORWEG	36	334	95	1244
SCHWZ	15	132	367	3552
TUERK	2	117	45	804
POLEN	3	51	100	2107
TSCHE	3	131	35	1131
SLOWAK			2	101
UNGARN	6	57	43	414
RUMAEN	1	10	53	1904
BELARS	3	75	19	1234
RUSSLD	3	69	39	813
KASACH	1	25	8	308
SLOWEN	1	136	4	184
JUGOSL			2	125
AEGYPT	3	42	58	844
S AFR	2	35	18	327
USA	3	106	236	4799
KANADA	3	53	82	1450
KUBA			2	268
KOLUMB	6	323	13	416
VENEZU	3	58	20	615
PERU	4	84	5	149
CHILE	7	86	41	360
ARGENT	4	17	49	356
LIBAN			10	217
IRAN			171	857
JORDAN	2	137	14	288
SAUDIA			49	646
BAHRAI			5	210
A EMIR	2	75	6	177
PAKIST	1	42	10	230
THAIL	11	101	42	368
VIETN			9	310
INDONE	14	321	21	419
MALAYS	5	280	46	1231
SINGAP	8	85	43	460
PHILIP			7	216
CHINA	4	89	232	4188
REPKOR	15	93	35	589
JAPAN	9	230	36	885
TAIWAN	7	125	15	252
HONGK			23	358
AUSTRL			42	448

8501 53 94

AND MEHRPH-WECHSSTRMOT >375-750KW

	STUECK		STUECK	
EINF	64*	1597*	400*	12482*
GEW DT	880		8990	
EV	1	161	4	386
LV			7	969
PV			1	41
EU	42	1155	317	8578
ITAL			13	988
G BRIT	8	765	60	2247
FINNL	17	389	171	4643
OESTER	17	1	52	334
SCHWZ	2	270	5	491
TSCHE			24	1173
KROAT			1	150
AEGYPT			2	229
S AFR	1	161	3	320
USA			4	222
VENEZU			1	421
INDONE			1	116
REPKOR			14	558
AUSF	134*	7429*	1220*	52134*
GEW DT	3934		35475	
EV			1	86
LV	4	425	7	806
EU	86	3449	858	30593
FRANKR	13	522	124	3924
NIEDL	11	422	52	2224
ITAL	15	450	147	5516
G BRIT	13	963	67	3637
DAENM	1	14	34	1608
GRIECH			5	344
PORTUG			4	207
SPAN	3	115	123	4502
SCHWED	6	162	19	576
FINNL	3	53	28	708
OESTER	4	156	71	1137
BELGI	17	589	183	6171
NORWEG			15	640
SCHWZ			24	1293
FAROER			2	90
TUERK			24	1411
POLEN	5	260	15	1187
TSCHE			4	232
UNGARN	2	60	35	636
BELARS			25	1799
SLOWEN	1	408	1	408
KROAT	2	305	4	647
ALGER			1	92
AEGYPT	2	120	10	706
NIGERI	2	92	3	145
USA	5	1198	30	3409
KANADA			4	93
MEXIKO			2	114
KOLUMB	3	491	4	515
VENEZU			4	443
PERU			6	333
CHILE			5	177

Wichtigste Ursprungs- und Bestimmungs-Laender	SEPTEMBER 2000		JAN./SEP. 2000	
	dt - 100kg	1000 DM	dt - 100kg	1000 DM
ARGENT			2	91
SYRIEN			2	113
SAUDIA			3	160
SRILAN			2	127
MYAN			1	185
INDONE			11	726
MALAYS	3	459	11	1324
CHINA	15	367	71	2826
JAPAN			5	461
AUSTRL	2	78	5	248

8501 53 99

AND MEHRPH-WECHSELSTROMMOT >750KW

	STUECK		STUECK	
EINF	35*	988*	288*	22291*
GEW DT	520		12147	
EV			7	910
LV			7	4862
EU	1	596	93	7415
FRANKR	1	596	26	3305
ITAL			8	517
SPAN			3	1275
SCHWED			23	897
FINNL			11	935
OESTER			14	472
SCHWZ	1	153	33	5207
UNGARN	18	223	47	2003
KROAT			2	175
LIBYEN			2	4559
S AFR			3	519
USA	15	6	17	158
REPKOR			14	1670
JAPAN			3	262
AUSTRL			2	163
AUSF	78*	12077*	594*	93957*
GEW DT	6670		53608	
EV			4	1244
PV			1	430
EU	23	2734	291	32225
FRANKR	3	1056	60	6298
NIEDL	6	398	38	2433
ITAL			34	4427
G BRIT	1	70	25	3618
DAENM			17	1858
PORTUG			1	243
SPAN	2	112	45	4060
SCHWED	3	287	22	2739
FINNL			8	872
OESTER			7	1367
BELGI	8	811	34	4310
NORWEG	1	113	17	2002
SCHWZ			11	2691
TUERK	17	3888	29	7739
POLEN	7	778	23	2550
TSCHE			3	588
UNGARN			1	319
RUMAEN			1	123
BULGAR			1	96
UKRAIN			4	980
MAROKK			2	370
LIBYEN			2	905
AEGYPT			27	5100
GHANA			1	106
AETHIO			1	222
S AFR	2	158	3	254
USA	8	2173	44	14229
MEXIKO			1	88
GUATEM			1	213
KUBA			1	189
TRINID			1	178
KOLUMB	4	575	5	636
PERU			5	580
BRASIL			2	627
BOLIV			1	82
ARGENT			1	497
ZYPERN	2	154	2	154
LIBAN			1	168
SYRIEN			4	612
IRAN	4	447	11	1941
ISRAEL			1	79
SAUDIA	2	356	39	9414
INDIEN			13	1911
THAIL	1	86	2	435
INDONE	1	144	3	388
MALAYS			2	334
SINGAP	4	225	4	225
PHILIP			3	265
CHINA	1	184	14	2364
REPKOR			3	555
JAPAN			3	849
AUSTRL			4	304
NEUSEE			2	225

8501 61 10

WECHSELSTRGENERATOR <75KVA ZIV LFZ

	STUECK		STUECK	
EINF	18*	2549*	128*	17488*
GEW DT	3		21	
EV	6	238	54	4183
AUS LG	6	238	61	4418
EU	7	1463	31	5904
FRANKR	1	1	6	971
G BRIT	1	339	1	339
IRLAND			3	457
SPAN	2	50	6	150
OESTER			10	2850
BELGI	3	1073	3	1073

Wichtigste Ursprungs- und Bestimmungs-Laender	SEPTEMBER 2000		JAN./SEP. 2000	
	dt - 100kg	1000 DM	dt - 100kg	1000 DM
SCHWZ			2	382
USA	11	1086	88	10051
KANADA			3	671
LIBAN			4	478
AUSF	*	*	8*	118*
GEW DT			2	
EU			6	93

8501 61 91

AND WECHSELSTRGENERATOREN <7,5KVA

	STUECK		STUECK	
EINF	778*	267*	10029*	4841*
GEW DT	101		1605	
EV			3	57
LV	2	22	31	498
PV			1	11
AUS LG			18	25
EU	633	150	7317	2318
FRANKR	551	104	813	331
ITAL	70	29	5380	1033
G BRIT			364	285
SPAN			387	212
BELGI			53	113
NORWEG	7	5	51	109
SCHWZ			111	301
TSCHE			9	518
USA	62	82	420	963
JAPAN	22	6	753	361
AUSF	448*	1123*	5553*	6427*
GEW DT	147		1292	
LV			1	16
EU	126	664	2783	4225
FRANKR	7	14	421	738
NIEDL	14	71	1148	1158
ITAL	15	61	251	345
SPAN			28	281
SCHWED	40	475	76	525
OESTER	15	16	408	377
BELGI	1	3	48	202
RUSSLD	71	63	645	257
USA	21	136	224	440

8501 61 99

AND WECHSELSTRGENERATOR >7,5-75KVA

	STUECK		STUECK	
EINF	132*	279*	3957*	4494*
GEW DT	144		3384	
EV			3	105
LV			7	144
EU	26	48	1065	1978
FRANKR			241	532
ITAL	1	1	480	742
G BRIT	24	43	335	575
SPAN			7	123
SCHWZ	9	68	84	465
TUERK			5	130
TSCHE	77	74	585	558
KROAT			264	542
USA	8	75	63	470
KANADA			4	102
BAHRAI			3	105
AUSF	2146*	3398*	13053*	32459*
GEW DT	4305		36859	
EU	2120	3359	12743	30320
FRANKR	4	64	134	1175
ITAL			11	109
G BRIT	2108	3282	12384	28158
SCHWED			25	144
OESTER	6	9	109	454
SCHWZ			18	281
KANADA			1	165
BRASIL			5	484
KUWAIT			1	132
INDIEN			27	535

8501 62 10

WECHSELSTRGENERAT>75-375KVA ZIV LF

	STUECK		STUECK	
EINF	3*	392*	19*	1120*
GEW DT	1		3	
EV			2	18
AUS LG			2	18
EU	1	4	2	141
OESTER			1	137
USA	2	388	17	979
AUSF	1*	45*	7*	252*
GEW DT			3	
EU	1	45	7	252
FRANKR	1	45	7	252

Wichtigste Ursprungs- und Bestimmungs-Laender	SEPTEMBER 2000		JAN./SEP. 2000	
	dt = 100kg	1000 DM	dt = 100kg	1000 DM
8501 62 90				
AND WECHSELSTRGENERATOR >75-375KVA				
	STUECK		STUECK	
EINF	65*	525*	789*	5401*
GEW DT	387		5197	
EU	41	129	616	3213
FRANKR			199	1195
ITAL	9	17	150	763
G BRIT	32	112	258	1172
SCHWZ			9	458
TSCHE	10	89	48	554
S AFR			2	228
USA	14	307	33	605
INDIEN			71	283
AUSF	462*	1685*	4144*	18650*
GEW DT	2473		27087	
PV			2	20
EU	455	1577	4070	17989
FRANKR	4	21	61	358
NIEDL	4	58	31	369
G BRIT	440	1426	3847	16899
SCHWZ			6	103
POLEN			26	157
BELARS	5	85	5	85
8501 63 10				
WECHSSTRGENERAT>375-750KVA ZIV LFZ				
	STUECK		STUECK	
EINF	*	*	2*	49*
GEW DT			5	
EU			1	16
AUSF	*	*	*	*
8501 63 90				
AND WECHSELSTRGENERATOR>375-750KVA				
	STUECK		STUECK	
EINF	149*	1596*	991*	12591*
GEW DT	2589		17045	
LV			6	374
EU	36	362	459	6195
FRANKR			80	1055
ITAL	2	1	114	1200
G BRIT	34	361	258	3088
DAENM			1	577
SPAN			4	242
SCHWZ			4	333
TSCHE	113	1234	525	5910
USA			3	181
AUSF	47*	1418*	223*	8611*
GEW DT	1087		5313	
EV			3	113
LV			1	12
EU	21	823	120	3287
FRANKR	3	115	24	344
DAENM	14	542	63	2339
OESTER	3	150	17	295
NORWEG			3	173
SCHWZ	10	371	42	1290
TUERK			2	2238
POLEN			4	132
JUGOSL			3	207
USA			2	146
HAITI			2	97
JAMAIK			1	175
LIBAN			9	131
IRAN	16	224	16	224
AUSTRL			2	125
8501 64 00				
WECHSELSTROMGENERATOREN > 750KVA				
	STUECK		STUECK	
EINF	44*	864*	569*	19079*
GEW DT	1115		21403	
EV			1	317
LV			3	1139
EU	30	733	483	14673
FRANKR			88	4063
NIEDL			2	202
ITAL			15	325
G BRIT	30	733	376	10259
NORWEG			3	743
SCHWZ	1	31	10	840
TSCHE	11	97	168	2284
THAIL			1	317
AUSF	62*	9569*	794*	168482*
GEW DT	6081		102673	
LV			5	772
PV			2	527
EU	43	3262	572	40546
FRANKR			6	92
NIEDL			65	3913

Wichtigste Ursprungs- und Bestimmungs-Laender	SEPTEMBER 2000		JAN./SEP. 2000	
	dt = 100kg	1000 DM	dt = 100kg	1000 DM
G BRIT			10	782
DAENM	19	2661	184	22765
PORTUG			4	1296
SCHWED			23	3717
OESTER	23	568	271	7673
BELGI	1	33	7	200
NORWEG			40	4089
SCHWZ			6	4300
TUERK			3	649
POLEN			17	1564
TSCHE	1	170	6	4261
RUSSLD			2	137
MALI			1	313
BURKIN			2	620
K VERD			1	190
S TOME	3	277	3	277
USA	12	5632	48	75809
KANADA			2	2144
MEXIKO			1	5700
EL SAL			2	1020
NICARA			4	1307
HAITI			1	103
CHILE			2	181
IRAK			1	550
IRAN			12	280
ISRAEL			1	1316
A EMIR			8	1608
INDIEN	2	285	14	3455
PHILIP			2	658
CHINA			3	1061
REPKOR			28	10711
JAPAN			1	1245
AUSTRL			3	3077
8502 11 10				
STROMAGGR M DIESMOT <75KVA ZIV LFZ				
	STUECK		STUECK	
EINF	*	*	*	*
AUSF	2*	318*	2*	318*
GEW DT	44		44	
USBEK	2	318	2	318
8502 11 91				
AND STROMERZAGGR DIESELMOT<7,5KVA				
	STUECK		STUECK	
EINF	353*	775*	2721*	5285*
GEW DT	574		3588	
AUS LG	32	32	582	520
EU	91	299	793	2275
FRANKR	42	155	279	756
ITAL	47	136	482	1349
POLEN	226	433	1294	2320
JAPAN	34	39	606	597
AUSF	275*	851*	2568*	8902*
GEW DT	426		3190	
LV			1	64
EU	78	120	1389	3856
FRANKR	6	3	321	1432
NIEDL	40	73	656	912
G BRIT	6	14	108	540
SCHWZ	5	56	38	414
POLEN	108	306	595	1710
JUGOSL			23	113
USA	40	180	290	1555
8502 11 99				
AND STROMERZAGGR DIESELM>7,5-75KVA				
	STUECK		STUECK	
EINF	19*	193*	1427*	6690*
GEW DT	115		4698	
EU	16	155	1109	5154
FRANKR	11	73	224	2190
ITAL	1	10	829	2500
NORWEG			2	161
POLEN	1	25	248	749
USA	1	11	25	243
AUSF	390*	3327*	2756*	34718*
GEW DT	1354		10049	
LV	1	29	1	29
EU	88	994	748	9571
FRANKR	29	176	172	1337
NIEDL	3	21	94	1216
ITAL	8	61	60	351
G BRIT	14	150	111	1135
DAENM	6	129	25	362
GRIECH			33	472
SPAN	16	115	87	1183
OESTER	7	304	48	1276
BELGI			79	1672
NORWEG	11	197	22	316
SCHWZ	3	71	195	4711
TUERK	3	80	31	651
POLEN	139	252	890	1289
TSCHE	1	6	33	420
UKRAIN	6	106	29	955
BELARS	6	148	7	177
RUSSLD	12	185	54	719
USBEK			2	318
JUGOSL			18	246

Wichtigste Ursprungs- und Bestimmungs-Laender	SEPTEMBER 2000		JAN./SEP. 2000	
	dt = 100kg	1000 DM	dt = 100kg	1000 DM
MAZED			2	83
LIBYEN			5	499
GUINEA			15	247
NIGERI	51	376	128	1513
KAMERU			12	435
AETHIO			12	182
KENIA	11	134	16	191
USA	39	439	254	2826
IRAN			19	766
SAUDIA			27	4957
JEMEN			22	383
SINGAP			12	645
TAIWAN	6	79	12	164
8502 12 10				
STROMAGGR M DIESMOT>75-375KVA ZIVL				
	STUECK		STUECK	
EINF	1*	214*	6*	1483*
GEW DT	4		5	
USA	1	214	6	1483
AUSF	*	*	*	*
8502 12 90				
AND STROMAGGR M DIESMOT>75-375KVA				
	STUECK		STUECK	
EINF	16*	622*	498*	11998*
GEW DT	341		7986	
EV			1	95
LV	3	198	5	257
AUS LG	1	98	1	98
EU	12	365	465	10443
FRANKR	10	335	46	1331
ITAL	2	27	28	747
G BRIT			9	501
DAENM			1	76
OESTER			4	323
BELGI			373	7407
S AFR			1	95
USA	3	159	16	1216
N ERM	1	98	1	98
AUSF	73*	1958*	647*	29181*
GEW DT	1479		14799	
EV			1	100
PV			2	98
EU	36	250	274	7528
FRANKR			23	4693
NIEDL			4	127
ITAL			4	537
G BRIT	33	187	226	1267
OESTER			4	333
LUXEMB			5	416
NORWEG	1	21	5	248
SCHWZ	1	20	23	1131
TUERK	1	75	28	1510
LITAU			3	156
POLEN	3	94	33	1416
TSCHE	3	70	13	542
SLOWAK			1	224
UNGARN	1	58	3	227
RUMAEN	1	36	4	157
ALBAN	1	87	2	110
UKRAIN	2	87	5	161
RUSSLD	9	559	25	1480
GEORG			1	83
USBEK			11	2264
SLOWEN	1	30	9	244
B HERZ	2	84	5	208
JUGOSL			19	863
MAZED			6	379
ALGER			1	120
LIBYEN	1	65	2	142
AEGYPT			29	1410
TOGO			1	106
NIGERI	2	86	21	656
MADAG			4	157
KOLUMB			1	145
SYRIEN			16	1550
IRAN	4	181	10	495
SAUDIA			1	102
A EMIR			3	351
JEMEN			5	286
PAKIST			3	194
THAIL			6	323
INDONE			7	280
CHINA			12	996
REPKOR			13	1004
JAPAN			17	1200
8502 13 10				
STROMAGGR M DIESMOT>375KVA ZIV LFZ				
	STUECK		STUECK	
EINF	*	*	*	*
AUSF	*	*	*	*
8502 13 91				
AND STROMAGGR M DIESMOT>375-750KVA				
	STUECK		STUECK	
EINF	6*	2555*	64*	8912*

Wichtigste Ursprungs- und Bestimmungs-Laender	SEPTEMBER 2000		JAN./SEP. 2000	
	dt = 100kg	1000 DM	dt = 100kg	1000 DM
GEW DT	1122		4229	
EV	4	2279	6	2565
LV			1	88
AUS LG			2	383
EU			32	2397
FRANKR			13	919
NIEDL			3	95
ITAL			14	1243
G BRIT			1	129
SCHWZ	2	276	9	1235
USA	4	2279	21	4736
JAPAN			2	544
AUSF	26*	3395*	189*	36683*
GEW DT	1482		13183	
EV			10	1113
EU			21	6486
NIEDL			6	2114
ITAL			1	218
G BRIT			4	2985
DAENM			2	276
OESTER			5	620
BELGI			1	142
SCHWZ	4	412	11	1170
TUERK	2	180	22	6332
POLEN	2	180	5	751
TSCHE			1	93
RUMAEN	1	70	10	1639
UKRAIN			1	79
KASACH			1	92
USBEK			1	238
KROAT	2	184	2	184
JUGOSL			2	279
AEGYPT			12	983
SUDAN			1	105
LIBERI			2	130
NIGERI			7	897
MADAG			1	100
USA	5	711	10	2124
MEXIKO	1	158	1	158
DOM RP			1	120
SYRIEN			2	270
IRAN	1	163	1	163
A EMIR	2	170	19	2265
PAKIST			5	450
SRILAN			1	350
MYAN			2	225
VIETN			1	127
INDONE			5	1295
SINGAP			3	264
CHINA	6	1167	32	4958
REPKOR			3	342
VANUA			1	3971

8502 13 93

AND STROMAGGR DIESMOT >750-2000KVA

	STUECK		STUECK	
EINF	2*	513*	33*	10010*
GEW DT	214		4986	
AUS LG			1	423
EU	1	221	24	7327
FRANKR			2	624
NIEDL			7	1995
G BRIT	1	221	15	4708
SCHWZ			3	750
RUSSLD			1	500
USA	1	292	5	1433
AUSF	2*	625*	59*	39153*
GEW DT	199		10354	
LV			2	380
EU			4	819
DAENM			3	549
LUXEMB			1	270
TUERK			7	13735
POLEN			6	3332
TSCHE			1	709
UNGARN			1	591
ALBAN			2	348
RUSSLD			1	427
KASACH			1	1002
USBEK			1	1330
AEGYPT			1	190
K VERD			2	705
NIGERI	1	201	4	858
BRASIL			5	437
BOLIV			1	631
IRAN	1	424	3	974
SAUDIA			2	1071
A EMIR			1	190
JEMEN			10	7918
VIETN			2	629
MALAYS			2	2396
CHINA			1	199
REPKOR			1	662

8502 13 98

AND STROMAGGR M DIESMOTOR >2000KVA

	STUECK		STUECK	
EINF	*	*	16*	4060*
GEW DT			1472	
LV			2	442
AUS LG			2	442
USA			12	2579

Wichtigste Ursprungs- und Bestimmungs-Laender	SEPTEMBER 2000		JAN./SEP. 2000	
	dt = 100kg	1000 DM	dt = 100kg	1000 DM
JAPAN			4	1481
AUSF	10*	7551*	22*	19539*
GEW DT	4756		10617	
EV	2	793	2	793
EU			2	631
FRANKR			1	136
NIEDL			1	495
NORWEG	4	4799	4	4799
SCHWZ	1	465	2	930
NICARA	1	520	1	520
SAUDIA			2	1797
KATAR	1	830	1	830
MALAYS			1	1225
SINGAP			2	1800
CHINA			4	6070
JAPAN	2	793	2	793
HONGK	1	144	1	144

8502 20 10

STROMERZAGGR M OTTOMOTOR F ZIV LFZ

	STUECK		STUECK	
EINF	1*	30*	6*	48*
AUSF	*	*	1*	451*
GEW DT			2	
EU			1	451
IRLAND			1	451

8502 20 91

AND STROMERZAGGR M OTTOMOT <7,5KVA

	STUECK		STUECK	
EINF	1257*	1367*	35488*	24407*
GEW DT	587		12907	
AUS LG	427	500	6738	6574
EU	236	271	22000	11271
FRANKR	228	264	2519	2582
ITAL	6	3	2212	1319
G BRIT			17242	7312
SCHWZ	1	4	109	185
USA	23	50	489	798
JAPAN	995	1040	12596	12081
AUSF	3256*	3919*	20653*	21522*
GEW DT	1773		10374	
EU	856	972	6411	6530
FRANKR	119	186	437	466
ITAL	10	16	107	105
DAENM			573	463
SCHWED	42	33	410	367
OESTER	461	450	3794	3916
BELGI	145	247	388	668
NORWEG	105	137	418	515
SCHWZ	227	492	2699	2899
TUERK	148	114	1574	1270
LITAU	91	162	179	275
POLEN	165	194	2386	2019
UNGARN	143	118	915	681
UKRAIN	364	428	1076	1248
RUSSLD	640	814	2564	3439
KROAT	217	135	606	484
JUGOSL	66	96	183	228
TANSAN			9	86
OMAN			32	237

8502 20 92

AND STROMAGGR M OTTOMOT>7,5-375KVA

	STUECK		STUECK	
EINF	7*	64*	58*	575*
GEW DT	20		224	
AUS LG	6	55	45	419
EU			12	147
SPAN			12	147
JAPAN	6	55	45	419
AUSF	92*	1219*	228*	3179*
GEW DT	240		756	
EU	82	464	194	1021
OESTER	55	395	145	761
SCHWZ	1	25	7	197
TUERK			3	139
POLEN			4	311
RUSSLD	9	740	10	832
AEGYPT			1	83
ANGOLA			3	79
IRAN			2	182
JAPAN			2	273

8502 20 94

AND STROMAGGR M OTTOMOT>375-750KVA

	STUECK		STUECK	
EINF	*	*	20*	6755*
GEW DT			1658	
EU			20	6755
FRANKR			4	621
OESTER			15	6127

Wichtigste Ursprungs- und Bestimmungs-Laender	SEPTEMBER 2000		JAN./SEP. 2000	
	dt = 100kg	1000 DM	dt = 100kg	1000 DM
AUSF	1*	260*	3*	850*
GEW DT	57		252	
POLEN			1	248
JUGOSL			1	342
AUSTRL	1	260	1	260

8502 20 98

AND STROMERZAGGR M OTTOMOT >750KVA

	STUECK		STUECK	
EINF	*	*	6*	4813*
GEW DT			1200	
EU			5	4771
OESTER			5	4771
AUSF	8*	1957*	63*	28544*
GEW DT	573		7682	
EU			22	13046
NIEDL			11	5170
DAENM			1	454
SPAN			8	7419
NORWEG			2	540
SCHWZ			3	1304
LITAU	2	926	2	926
UNGARN			2	1313
JUGOSL			1	342
MAZED			2	683
USA			1	563
IRAN	4	1017	4	1017
BANGLA			1	981
AUSTRL			19	7790

8502 31 00

STROMERZEUGUNGSAGGR WINDGETRIEBEN

	STUECK		STUECK	
EINF	33*	17823*	356*	265239*
GEW DT	17190		275361	
EU	11	17790	292	265136
DAENM	10	17789	178	265071
AUSF	5*	13700*	191*	82593*
GEW DT	11365		55468	
EU			91	9013
ITAL			10	5592
DAENM			5	3379
TUERK			18	14280
RUSSLD			4	1040
USA			8	21545
INDIEN			17	3885
JAPAN	5	13700	11	17335
AUSTRL			42	16395

8502 39 10

AND STROMERZEUGAGGREGATE F ZIV LFZ

	STUECK		STUECK	
EINF	*	*	12*	334*
GEW DT			19	
EV			4	17
AUS LG			4	17
EU			7	315
G BRIT			5	241
AUSF	*	*	*	*

8502 39 91

TURBOGENERATOREN

	STUECK		STUECK	
EINF	5*	1690*	69*	25945*
GEW DT	15		1628	
EV	4	1632	54	20302
SCHWZ			10	4335
USA	5	1690	56	20523
JAPAN			3	1087
AUSF	1*	675*	10*	5452*
GEW DT	106		1013	
PV	1	675	1	675
EU			4	2314
FRANKR			4	2314
SCHWZ	1	675	1	675
RUMAEN			1	355
SINGAP			3	1568
REPKOR			1	540

8502 39 99

ANDERE STROMERZEUGUNGSAGGREGATE

	STUECK		STUECK	
EINF	44*	1156*	2316*	11388*
GEW DT	329		5390	
AUS LG	7	407	14	6335

Wichtigste Ursprungs- und Bestimmungs-Laender	SEPTEMBER 2000		JAN./SEP. 2000	
	dt = 100kg	1000 DM	dt = 100kg	1000 DM
EU	28	151	2270	2407
NIEDL	3	143	14	306
ITAL			2182	1983
SCHWZ			1	197
POLEN			1	131
TSCHE			6	455
USA	11	983	31	8158
AUSF	2*	290*	220*	15566*
GEW DT	243		6645	
PV			1	59
EU	1	9	147	527
ITAL	1	9	51	253
RUSSLD			2	191
KROAT			1	918
MAROKK			9	3613
USA			3	257
IRAK			12	4636
ISRAEL			1	90
CHINA	1	281	13	595
REPKOR			17	3920
JAPAN			3	472
AUSTRL			8	204
8502 40 10				
ELEKTR ROTIERENDE UMFORMER ZIV LFZ				
	STUECK		STUECK	
EINF	55*	234*	586*	1942*
GEW DT			2	
EV	27	90	268	1050
AUS LG	12	70	253	1030
EU	39	150	299	679
FRANKR	15	120	34	491
USA	16	84	265	1125
AUSF	*	*	2*	9*
EU			2	9
8502 40 90				
ANDERE ELEKTR ROTIERENDE UMFORMER				
	STUECK		STUECK	
EINF	1757*	359*	12905*	5990*
GEW DT	99		917	
EV	841	80	872	110
LV			4	152
AUS LG	16	36	75	61
EU	97	81	7082	4065
NIEDL			215	490
ITAL	52	42	642	510
G BRIT			375	338
DAENM			2	193
SCHWED			18	295
OESTER			4824	2002
BELGI			817	171
SCHWZ	101	85	445	759
USA	871	147	1663	594
JAPAN	125	10	732	225
AUSF	216*	5907*	2547*	67177*
GEW DT	1953		21062	
LV			16	1273
EU	112	3241	1589	23525
FRANKR	17	519	225	2982
NIEDL	11	310	159	3421
ITAL	18	867	111	2555
G BRIT	8	943	97	6725
DAENM	13	227	170	2518
GRIECH	2	3	71	1612
SPAN			82	375
SCHWED	10	107	129	1179
OESTER	18	49	313	1110
BELGI	13	108	115	758
SCHWZ	27	625	179	4070
TUERK	5	14	62	3489
ESTLD	17	38	39	249
TSCHE	1	93	14	159
RUSSLD	5	35	19	1352
USBEK			6	306
S AFR	9	235	12	594
USA	15	1199	190	10793
KANADA			15	361
MEXIKO			5	512
CHILE			14	392
IRAN			18	271
ISRAEL			13	235
INDIEN	1	59	3	239
THAIL	2	68	18	405
MALAYS			2	1264
SINGAP	1	196	51	1284
REPKOR	1	39	32	4495
TAIWAN			8	10413
HONGK			15	731
AUSTRL			38	1294
8503 00 10				
AMAGNET SCHRUMPFRINGE F POS 8501/8502				
	DT		DT	
EINF	335*	327*	1326*	1980*
EV				54
LV			4	3

Wichtigste Ursprungs- und Bestimmungs-Laender	SEPTEMBER 2000		JAN./SEP. 2000	
	dt = 100kg	1000 DM	dt = 100kg	1000 DM
AUS LG				58
EU			2	12
SCHWZ	296	224	1238	1292
USA	4	52	23	393
AUSF	200*	141*	2171*	3006*
EU			768	2039
IRLAND			766	2030
TSCHE	178	82	1144	448
NIGERI			97	121
MALAYS	4	3	86	257
8503 00 91				
EISEN/STAHLTEIL F ELMOTOR POS 8501/02				
EINF	7153*	3452*	68931*	26718*
EV		67	2	609
PV			9	92
AUS LG		68	2	620
EU	1848	1743	16014	10557
FRANKR	636	444	5838	4748
ITAL	46	52	7937	3566
DAENM	24	85	148	302
SPAN	1073	1113	1282	1331
FINNL			145	166
OESTER	55	25	555	302
SCHWZ	106	148	4309	2123
TUERK	193	54	1716	455
TSCHE	3649	874	33241	7790
SLOWAK	118	67	2151	517
UNGARN	153	86	2017	1413
USA	22	103	88	861
ISRAEL			4	85
INDIEN	974	212	6390	1370
THAIL			561	234
AUSF	4400*	3377*	45599*	37064*
LV			3	31
PV			20	70
EU	1157	1075	10253	11169
FRANKR	29	51	531	1039
NIEDL	246	249	2425	2564
ITAL	43	64	426	940
G BRIT	78	115	679	1193
DAENM	15	31	275	393
SPAN	93	90	805	1003
SCHWED	79	96	647	768
FINNL	60	72	575	644
OESTER	220	132	1015	1125
BELGI	277	153	2732	1291
SCHWZ	67	61	1372	1332
TSCHE	1608	602	20421	8468
UNGARN	548	569	5298	6632
RUSSLD			77	187
NIGERI			909	545
USA	578	543	3496	5007
KANADA	83	80	645	593
CHILE	7	4	88	162
JAPAN	60	48	440	369
AUSTRL	24	21	364	385
8503 00 99				
AND TEILE F EL-MOTORE USW POS 8501/02				
EINF	127553*	142423*	1063137*	1090321*
EV	222	672	1002	7122
LV	1022	2064	8511	17790
PV	1263	6733	12815	59619
AUS LG	91	515	1587	3626
EU	67104	66941	520262	430842
FRANKR	14857	12081	140693	98366
NIEDL	3189	5068	15195	35335
ITAL	13897	5256	164641	67229
G BRIT	4250	1658	34028	16051
IRLAND	426	1801	13373	14764
DAENM	24994	36915	95985	151616
SPAN	195	316	1841	2905
SCHWED	19	17	647	801
FINNL	25	24	456	798
OESTER	5143	2803	52264	33384
BELGI	80	978	965	7428
NORWEG	3	8	372	517
LIECHT	14	215	145	2064
SCHWZ	8787	9501	97234	123424
TUERK	629	321	5340	3187
LITAU	482	453	1967	1776
POLEN	4791	3684	49616	33380
TSCHE	17080	17170	124829	128213
SLOWAK	4795	3193	39664	25332
UNGARN	10736	19459	102330	165357
RUMAEN	464	122	4561	1650
BULGAR	82	75	590	542
UKRAIN	179	77	1216	552
RUSSLD	2799	605	16224	3736
SLOWEN	6234	6948	65575	61303
KROAT	248	174	2726	1777
USA	1162	6777	9117	47131
KANADA	54	257	280	1358
MEXIKO	70	105	322	644
ST KIT	14	289	90	1830
JAMAIK			140	3200
BRASIL	44	88	824	1162
KATAR			8	247
INDIEN	189	58	800	765
THAIL	80	1054	485	9215
INDONE	97	253	4114	2723
MALAYS	142	1575	909	10699
SINGAP	73	248	539	1853
CHINA	280	695	3193	5098
REPKOR	493	384	4626	3357

Wichtigste Ursprungs- und Bestimmungs-Laender	SEPTEMBER 2000		JAN./SEP. 2000	
	dt = 100kg	1000 DM	dt = 100kg	1000 DM
JAPAN	247	1507	2377	13104
TAIWAN	12	36	1596	1898
AUSF	56235*	88635*	497129*	785013*
EV	30	82	1267	5231
LV	489	1595	7312	22700
PV	1295	3257	11498	33959
EU	8760	18242	137739	206619
FRANKR	2189	4669	29487	52217
NIEDL	1281	2331	13697	24169
ITAL	303	1483	18717	21379
G BRIT	1043	2365	11354	25217
IRLAND	412	521	3078	4132
DAENM	409	832	4164	7490
GRIECH	7	67	439	1375
PORTUG	99	192	1049	2363
SPAN	899	1310	32453	28767
SCHWED	573	1391	4645	10961
FINNL	307	544	6439	5122
OESTER	1129	1883	10256	15730
BELGI	109	647	1928	6511
NORWEG	82	148	1464	2769
LIECHT	103	562	1227	5361
SCHWZ	2101	4762	21414	46303
TUERK	765	2527	5106	15209
LETTLD	4	17	44	389
POLEN	489	1877	6578	19881
TSCHE	8150	11254	56728	86029
SLOWAK	3370	2139	28603	22910
UNGARN	7285	7168	63892	73564
RUMAEN	171	213	325	776
BULGAR	1	8	329	283
BELARS	1	5	776	1152
RUSSLD	140	727	1873	2804
USBEK			7	139
SLOWEN	527	438	4100	3555
KROAT	11	58	1032	980
MAROKK	3	14	207	206
ALGER	3	22	557	557
TUNES	6	10	59	304
LIBYEN	4	9	23	354
AEGYPT	18	38	599	1388
SUDAN			25	172
NIGERI	1	6	142	1053
DSBUTI	48	107	65	147
S AFR	1268	1844	9050	12097
USA	10175	12429	71718	111252
KANADA	360	952	4276	7630
MEXIKO	3016	2810	19702	29453
ST KIT	8	49	66	697
JAMAIK			147	3570
KOLUMB	45	12	224	325
VENEZU	32	77	418	777
BRASIL	1220	1949	7011	18869
CHILE	69	412	635	1892
ARGENT	21	58	162	475
SYRIEN	91	14	413	242
IRAK			96	502
IRAN	380	317	2681	2174
ISRAEL	50	246	275	927
SAUDIA	36	111	484	3232
BAHRAI	3	4	40	426
A EMIR	17	53	510	2249
JEMEN			22	323
PAKIST	4	18	74	520
INDIEN	2105	8127	10483	29814
SRILAN	39	21	568	501
THAIL	211	398	2708	5257
VIETN	4	10	235	384
INDONE	7	27	2970	9043
MALAYS	11	40	369	728
SINGAP	110	224	1233	2192
PHILIP	2	22	182	400
CHINA	822	1208	6220	9514
REPKOR	901	857	7675	10356
JAPAN	1395	3181	5119	8061
TAIWAN	1257	1615	1746	4197
HONGK	48	205	720	3176
AUSTRL	109	310	2897	5431
NEUSEE	146	204	507	927
N ERM	76	124	341	625
8504 10 10				
VORSCHALTGER F ENTLADLAMP ZIV LFZ				
	STUECK		STUECK	
EINF	132*	63*	487*	293*
GEW DT			1	
EV	19	20	72	99
AUS LG	19	20	72	99
EU	66	22	341	113
AUSF	3980*	2415*	21521*	13185*
GEW DT	26		147	
LV	33	20	206	71
EU	731	596	3215	2319
FRANKR	9	13	202	257
NIEDL	74	82	242	247
G BRIT	51	61	339	305
OESTER	549	387	2050	1111
BELGI			85	109
USA	3190	1757	17364	9841
SAUDIA	33	20	193	193
PAKIST			50	90
SINGAP	26	42	504	568

Wichtigste Ursprungs- und Bestimmungs-Laender	SEPTEMBER 2000		JAN./SEP. 2000	
	dt = 100kg	1000 DM	dt = 100kg	1000 DM
8504 10 91				
VORSCHALTDROSSELSPULE F ENTLADLAMP				
	STUECK		STUECK	
EINF	2440347*	3568*	31623857*	75467*
GEW DT	5452		98705	
EV			29	18
PV			11246	94
AUS LG			1514	9
EU	502356	2283	11203442	61025
FRANKR	9958	36	4055561	14523
NIEDL	15174	525	773273	13672
ITAL			271060	5891
G BRIT	1020	1	51763	891
FINNL	233611	581	2611219	6450
OESTER	241262	1082	3426961	19273
BELGI	1341	58	8456	293
SCHWZ	571	87	376397	826
POLEN	9250	89	156200	2808
UKRAIN			275816	581
SLOWEN	64632	167	1252101	1672
USA	34	3	51064	617
ISRAEL	238542	442	1375548	2550
JAPAN	1594421	401	16038006	3574
AUSTRL			430480	1093
AUSF	714344*	4100*	26730039*	79659*
GEW DT	5091		129172	
PV			65466	214
EU	96930	913	13126886	22399
FRANKR	3182	103	6447688	3526
NIEDL	38094	253	838801	4560
ITAL	1868	42	256273	2325
G BRIT	12690	152	526518	3106
DAENM	719	76	19452	412
GRIECH			104530	537
SPAN	1705	16	95237	1314
SCHWED	1554	23	203001	1229
FINNL	317	1	4226235	2755
OESTER	2495	31	14448	349
BELGI	34168	214	388397	2229
SCHWZ	28551	200	170580	939
POLEN	84131	196	1566054	5480
TSCHE	9109	41	567899	2097
SLOWAK	3406	13	236990	837
UNGARN	80542	377	537298	3064
RUMAEN	58928	101	209493	593
BULGAR	643	2	47496	192
RUSSLD	15049	41	373849	1075
SLOWEN	3682	16	160809	631
AEGYPT	2189	8	138345	408
NIGERI			291614	804
KENIA			29560	91
USA	113432	714	1084085	5970
JAMAIK			20165	142
KOLUMB			66823	275
PERU	478	2	81045	322
BRASIL	12160	57	105341	558
CHILE			33632	202
URUGU			30806	126
ARGENT	1567	6	674962	2450
LIBAN			206367	651
IRAN			137849	407
ISRAEL	4986	52	88273	568
SAUDIA	5405	24	892203	4077
KUWAIT	3486	13	196399	898
A EMIR	4898	18	545549	1778
OMAN	28240	86	118906	346
PAKIST			15686	110
INDIEN	505	2	121819	564
SINGAP	24072	103	1010273	4857
PHILIP	75044	680	513477	1633
CHINA	2871	37	404875	1020
REPKOR	1758	21	71045	601
JAPAN			32309	702
TAIWAN	14310	200	640070	2929
HONGK	2958	19	284872	1191
AUSTRL	7043	32	1324517	5349
8504 10 99				
AND VORSCHALTGER F ENTLADUNGSLAMP				
	STUECK		STUECK	
EINF	1387264*	16494*	12340318*	165978*
GEW DT	3149		27906	
EV	43	57	1221	492
LV	1	5	623	157
PV	28923	185	160888	1233
AUS LG	81	107	1810	841
EU	924199	9447	7663833	93038
FRANKR	74	15	51790	978
NIEDL	15194	477	358631	6323
ITAL	722290	4559	5633376	46299
G BRIT			26587	684
FINNL	51755	936	637867	12981
OESTER	134886	3460	927549	25718
SCHWZ	15813	475	85958	3454
POLEN	5074	52	41128	441
TSCHE	27247	158	136494	1033
TUNES	28886	294	168769	1233
USA	4390	294	78614	2691
MALAYS	20846	441	101053	2068
SINGAP	5003	129	8453	214
PHILIP	69017	1867	1124966	29046
CHINA	265642	3240	2625413	30879
JAPAN	94	38	22713	724
TAIWAN	5850	9	162011	515
AUSF	510778*	16818*	7876931*	156123*
GEW DT	1763		23132	
LV		1	2	10
PV	32196	505	345091	3192
EU	365405	7935	5013393	90713
FRANKR	46429	923	583033	12635
NIEDL	30772	915	363283	6319
ITAL	70932	1269	887888	12325
G BRIT	98884	2029	1133407	16310
DAENM	14880	427	111722	3274
SPAN	29861	584	601587	9050
SCHWED	57974	1177	622706	12191
FINNL	3016	87	140202	3177
OESTER	9633	424	355909	10322
BELGI	2431	67	107809	2556
NORWEG	2234	55	29981	843
SCHWZ	51708	1202	424693	9567
TUERK	4548	89	193041	2333
POLEN	4995	87	130026	1773
TSCHE	39525	1045	327341	8736
SLOWAK	361	7	169738	407
UNGARN	5088	116	58446	1166
UKRAIN	63	1	20511	112
RUSSLD	2289	56	16771	448
SLOWEN	31365	637	246474	5133
S AFR	11420	266	45513	1102
USA	32454	1232	291907	10491
KANADA	29	1	2758	132
MEXIKO	23073	1846	108106	7504
BRASIL	6378	141	62131	1501
ARGENT			34889	884
ISRAEL	570	12	12752	388
SAUDIA	56	1	64292	576
A EMIR	710	48	8275	224
INDIEN	102	2	66062	492
SINGAP	2636	52	96672	1776
PHILIP	42	1	40045	538
CHINA	584	71	30991	599
REPKOR	9323	969	37039	4069
JAPAN	3208	235	38868	3366
TAIWAN	2726	441	61653	6259
HONGK	656	17	55580	1064
AUSTRL	4974	134	81924	2135
8504 21 00				
TRAFOS M FLUESSKEITSISOLAT <650KVA				
	STUECK		STUECK	
EINF	984*	3788*	4471*	27638*
GEW DT	5764		33369	
EV			2	2
LV			11	715
PV			1	19
AUS LG			8	523
EU	143	1267	1313	14125
FRANKR	22	149	183	1487
PORTUG	28	244	688	5188
OESTER	79	752	332	3420
BELGI	9	65	80	695
SCHWZ	567	564	829	2995
TUERK	238	1747	1082	7076
POLEN			20	460
UNGARN			28	379
USA	26	159	343	2335
AUSF	289*	9510*	2135*	32818*
GEW DT	5160		34815	
LV			7	799
PV	1	6	4	25
EU	163	1990	1043	11502
FRANKR	9	447	28	922
NIEDL	73	651	430	3138
ITAL	4	37	42	999
G BRIT	2	48	27	499
DAENM	35	322	160	1208
GRIECH	1	90	28	1228
SPAN	2	50	10	682
SCHWED	2	48	13	243
OESTER	34	296	237	2333
BELGI			41	232
SCHWZ	9	131	158	2276
POLEN	7	88	19	769
TSCHE	4	35	355	2596
UNGARN	24	337	153	2049
SLOWEN	31	330	101	1268
AEGYPT			6	117
MALI			5	202
S TOME			53	301
USA	22	5546	28	6926
LIBAN			4	127
IRAK			38	1336
A EMIR	20	222	63	766
INDIEN			1	126
INDONE			3	88
MALAYS	1	21	31	1249
TAIWAN			9	241
8504 22 10				
TRAFOS M FLUESSKISOLAT>650-1600KVA				
	STUECK		STUECK	
EINF	114*	1496*	927*	13864*
GEW DT	3040		24545	
LV	1	42	1	42
EU	44	574	340	4567
FRANKR			89	1207
OESTER			15	234
BELGI	44	574	225	3020
SCHWZ			2	887
TUERK	62	778	505	7261
POLEN	8	144	58	878
UNGARN			20	242
AUSF	46*	1372*	554*	16313*
GEW DT	1885		24068	
EU	1	4	31	2024
IRLAND			5	1476
DAENM			12	167
PORTUG			1	181
BELGI			5	129
SCHWZ	3	63	27	886
TUERK			3	99
TSCHE	3	42	43	592
UNGARN	3	67	48	658
KASACH			2	224
KROAT			1	76
AEGYPT			53	2905
USA			2	698
SYRIEN			3	122
A EMIR	30	542	304	6190
INDIEN			6	739
THAIL	2	574	2	574
8504 22 90				
TRAFOS M FLUESSKISOL>1600-10000KVA				
	STUECK		STUECK	
EINF	28*	815*	133*	6850*
GEW DT	1440		9292	
EU			4	1207
ITAL			2	285
G BRIT			1	896
SCHWZ	5	41	11	281
TUERK	21	737	110	5050
REPKOR			2	122
TAIWAN				91
AUSF	5*	575*	60*	7213*
GEW DT	559		5870	
EU			14	949
FRANKR			6	810
SCHWZ			4	92
FAROER			2	169
TSCHE	2	504	3	575
BELARS			5	1015
LIBYEN			1	354
SUDAN			4	208
TOGO			1	88
S TOME			2	134
RUANDA			2	349
JORDAN			1	175
A EMIR			8	1697
INDONE			3	1070
TAIWAN			2	76
8504 23 00				
TRAFOS M FLUESSKEITSISOL >10000KVA				
	STUECK		STUECK	
EINF	4*	2816*	24*	22927*
GEW DT	2055		20433	
LV	1	2138	7	6650
EU	1	171	5	10080
NIEDL			1	8271
ITAL	1	171	3	1545
BELGI			1	264
TUERK	2	507	11	4096
UNGARN			1	2101
USA			1	968
IRAN			1	500
A EMIR			1	280
PAKIST			1	990
CHINA	1	2138	2	3906
AUSF	4*	2950*	115*	134456*
GEW DT	3827		118489	
EV			23	47632
LV			2	1370
EU			7	2361
NIEDL			5	1409
DAENM			2	952
NORWEG			1	281
LIECHT			2	1461
SCHWZ			4	2511
TSCHE			2	965
UNGARN			4	2157
KASACH			4	1793
AEGYPT			3	2950
GHANA			2	920
SAMBIA			1	1350
USA			23	37513
TRINID			1	690
CHILE			4	4389
SYRIEN			2	6593
IRAN			20	41210
JORDAN			1	637
A EMIR	4	2950	18	11452
PAKIST			1	2752
THAIL			1	819
MALAYS			5	2861
SINGAP			5	5495
PHILIP			1	825
CHINA			3	2451

Wichtigste Ursprungs- und Bestimmungs-Laender	SEPTEMBER 2000		JAN./SEP. 2000	
	dt = 100kg	1000 DM	dt = 100kg	1000 DM
8504 31 10				
AND TRAFOS < 1KVA F ZIV LFZ				
	STUECK		STUECK	
EINF	21*	162*	175*	716*
EV	3	100	29	284
AUS LG	3	100	29	284
EU	13	34	42	181
USA	6	128	132	527
AUSF	38*	57*	1175*	538*
GEW DT			1	
EU	3	19	493	251
8504 31 31				
SPANNUNGS-MESSWANDLER <1KVA				
	STUECK		STUECK	
EINF	147432*	7443*	1403594*	54367*
GEW DT	946		8011	
EV			169	101
LV	2	18	1177	607
PV	1403	79	2764	150
AUS LG	750	60	13648	993
EU	65054	3610	471496	18172
FRANKR	9183	570	48395	2465
NIEDL	19	14	5172	390
ITAL	1935	231	32642	1492
G BRIT	15883	1289	113090	5387
IRLAND	14803	330	168034	2941
DAENM	12	2	2471	195
SPAN	21628	790	73190	3320
FINNL	135	100	1867	777
OESTER	244	89	4592	238
BELGI	1168	174	5729	707
NORWEG	694	15	38759	1414
SCHWZ	3380	248	12845	2161
POLEN	1550	36	18664	368
TSCHE	11645	300	67937	1857
UNGARN	1314	119	37898	848
USA	7539	1278	88462	9810
ISRAEL	26	19	16944	449
CHINA	29040	596	201857	4431
REPKOR	142	8	8348	601
JAPAN	9042	609	70850	5233
TAIWAN	13242	487	232879	7280
AUSF	73886*	8783*	1864767*	82789*
GEW DT	1362		14122	
LV			20	380
PV	644	302	2833	1669
EU	56592	3780	1757292	40096
FRANKR	12352	551	208518	4926
NIEDL	4507	585	64593	13706
ITAL	11232	594	54994	2776
G BRIT	3701	408	38929	3180
DAENM	1465	56	190595	2847
GRIECH	682	38	4781	316
SPAN	4340	185	32288	1074
SCHWED	1542	103	38244	1242
OESTER	13433	811	1046771	4288
BELGI	1725	297	64751	4742
LUXEMB	68	50	1396	249
NORWEG	452	96	2873	418
SCHWZ	5420	926	33475	6515
POLEN	721	89	4707	899
TSCHE	1164	142	5667	1011
UNGARN	720	645	4662	4070
RUMAEN	546	188	2803	1569
UKRAIN	39	75	182	172
RUSSLD	447	46	1557	323
KASACH	15	2	1137	105
B HERZ	23	3	200	177
TANSAN	107	31	119	130
NAMIB			8	141
USA	1939	1293	11337	12671
KANADA	127	86	616	179
BRASIL	1118	335	5343	1945
IRAK			650	516
IRAN	23	3	841	90
KUWAIT			15	115
A EMIR			545	393
INDIEN	18	10	552	242
MALAYS			345	1345
SINGAP	177	27	1951	892
CHINA	631	140	2192	483
REPKOR	528	97	2509	1249
JAPAN	301	191	3037	1398
TAIWAN	817	90	2179	1203
AUSTRL	133	93	2089	1293
8504 31 39				
AND MESSWANDLER <1KVA				
	STUECK		STUECK	
EINF	34000*	2697*	387493*	18141*
GEW DT	582		3281	
EV	14	15	151	161
LV	37	60	189	246
PV	460	21	2164	155
AUS LG	14	15	478	185
EU	13315	910	98996	5546
FRANKR	8005	504	40993	2243
ITAL	217	43	26015	930
G BRIT	1406	107	11038	923
SPAN	3117	227	4145	395
FINNL	1	1	1978	614
NORWEG	1068	95	1404	277
SCHWZ	831	273	68102	2761
TSCHE	1578	232	6110	1011
USA	811	212	12864	2886
KANADA	1	30	168	157
INDONE	1026	291	1534	434
MALAYS	3260	110	9063	298
CHINA	3163	135	134318	2076
REPKOR	72	1	99	322
JAPAN	1778	289	14882	1229
TAIWAN	27	2	8135	397
AUSF	60947*	9756*	449639*	72797*
GEW DT	3155		23543	
LV	3	41	4	59
PV			195	239
EU	54954	2260	407210	17698
FRANKR	43772	717	245504	3895
NIEDL	1583	238	28027	1909
ITAL	1219	163	11139	1455
G BRIT	439	119	14166	930
DAENM	206	36	3914	573
PORTUG	618	155	5168	1472
SPAN	350	68	7763	894
SCHWED	1298	161	9171	1844
FINNL	2326	59	15102	572
OESTER	1639	76	35079	1198
BELGI	860	209	19483	1490
LUXEMB	11	221	6723	1144
NORWEG	85	39	2187	768
SCHWZ	1042	302	8006	3808
TUERK	90	66	727	615
ESTLD			283	157
LITAU	9	3	104	136
POLEN	124	496	1168	2473
TSCHE	121	155	2669	2290
SLOWAK	20	187	421	675
UNGARN	107	355	972	1140
RUMAEN	44	417	133	717
JUGOSL			113	138
LIBYEN			101	197
AEGYPT	12	5	445	360
GHANA	8	3	359	126
S AFR	38	152	322	363
NAMIB			56	257
USA	905	2190	5015	5549
KANADA	41	540	780	6348
DOM RP	794	495	1228	759
VENEZU	7	3	70	142
PERU	10	20	80	180
BRASIL	48	136	1337	681
ARGENT	26	25	304	176
IRAN	58	32	522	391
SAUDIA	265	172	1395	1572
A EMIR	613	68	1165	417
INDIEN	17	28	167	253
THAIL			1301	1397
MALAYS	21	20	120	202
SINGAP	58	54	1347	1103
PHILIP	3	41	394	481
CHINA	93	177	831	8564
REPKOR	58	227	1816	2194
JAPAN	35	165	260	910
TAIWAN	29	35	494	565
HONGK	543	89	732	164
AUSTRL	169	521	1562	6757
8504 31 90				
AND TRANSFORMATOREN <1KVA				
	STUECK		STUECK	
EINF	8763141*	30909*	78284725*	288616*
GEW DT	13038		128610	
EV	37	19	47122	339
LV	23	33	883	322
PV	382842	898	3383171	9008
AUS LG	192716	397	1008094	3761
EU	851902	5534	7013930	64109
FRANKR	93105	444	754047	4476
NIEDL	7359	527	63820	2146
ITAL	121601	1324	1900307	19870
G BRIT	168210	674	2147644	13003
IRLAND	10850	156	395702	3956
DAENM	19484	665	115922	4165
PORTUG	8965	37	117899	550
SPAN			193276	294
SCHWED	133	13	97430	429
FINNL	50	1	89197	351
OESTER	113971	1582	1023592	13447
BELGI	11174	110	113087	1410
SCHWZ	167026	2407	1180580	13866
TUERK	31302	143	392758	2555
ESTLD			628481	445
POLEN	88264	781	1054857	7162
TSCHE	334250	2377	3405997	24101
SLOWAK	151637	352	1248675	2997
UNGARN	543251	1796	6333082	19637
RUSSLD			30468	152
SLOWEN	92672	378	648000	3176
MAROKK	50950	23	631151	301
TUNES	772506	2022	6882540	16915
S AFR	3800	56	31985	472
USA	170311	1868	1308640	12828
KANADA	649	40	97880	728
MEXIKO	57984	210	298393	672
ISRAEL	613	11	22742	630
INDIEN	344171	679	5571608	6555
SRILAN	92389	1021	839347	5941
NEPAL	785020	240	5069278	1507
THAIL	189537	233	1293676	1283
INDONE	78676	167	843941	2698
MALAYS	69933	205	389951	3444
SINGAP	10736	1050	228455	7847
PHILIP	288687	428	2128020	5069
CHINA	2442582	5339	21912944	48578
REPKOR	360221	294	1022394	1296
JAPAN	186555	717	1699377	7743
TAIWAN	190046	1083	2606415	15709
HONGK	576400	1277	3138469	9249
AUSF	3007453*	20548*	30907064*	202456*
GEW DT	6524		68333	
LV			313	18
PV	197990	1018	2346918	10379
EU	1179154	9364	16333488	106584
FRANKR	275386	1493	2668642	17052
NIEDL	90081	1153	962804	13141
ITAL	334845	1248	4618565	14062
G BRIT	166117	1612	2112228	16599
IRLAND	20514	77	150242	559
DAENM	36173	308	510821	4186
GRIECH	19914	303	295295	2295
PORTUG	10300	91	119248	765
SPAN	23903	365	574347	5711
SCHWED	50380	415	822989	4831
FINNL	22520	261	513893	3281
OESTER	94207	1128	2528204	15582
BELGI	34390	985	437855	8208
ISLAND	3559	25	27145	323
NORWEG	52860	377	212563	2645
SCHWZ	350414	2196	2780418	21064
TUERK	24099	159	167318	1060
ESTLD	55851	207	122598	480
POLEN	39963	327	471391	2899
TSCHE	441921	1218	2362411	8732
SLOWAK	54230	304	1011706	4314
UNGARN	224317	1306	2061853	12098
RUMAEN	13776	251	433779	2362
RUSSLD	14747	213	94250	1005
SLOWEN	8698	76	82720	604
AEGYPT	4761	59	34686	355
SIMBAB			359	136
S AFR	8811	85	88622	671
USA	190701	1644	1273318	10759
KANADA	28346	79	207862	769
MEXIKO	3358	26	43365	445
KAIMAN			19105	289
BRASIL	28753	253	313212	2835
ISRAEL	28453	124	219916	1081
SAUDIA	3782	41	45388	505
A EMIR	5288	30	37702	512
INDIEN	16007	87	119425	1685
INDONE	2904	16	39913	266
MALAYS	17251	77	71649	391
SINGAP	9749	187	98199	1262
CHINA	56544	253	591695	4089
REPKOR	3056	31	56731	559
JAPAN	5254	73	83910	624
HONGK	69500	762	768488	5988
AUSTRL	6560	227	103901	1345
8504 32 10				
AND TRAFOS >1-16KVA F ZIV LFZ				
	STUECK		STUECK	
EINF	14*	9*	185*	120*
EV			16	4
AUS LG			11	1
EU	13	8	110	69
AUSF	4*	42*	778*	872*
GEW DT			2	
EU	4	42	214	375
G BRIT			11	80
USA			395	322
8504 32 30				
MESSWANDLER >1-16KVA				
	STUECK		STUECK	
EINF	3177*	333*	44282*	2615*
GEW DT	40		370	
EV			6	24
LV			2	12
AUS LG			22	21
EU	92	23	6767	536
IRLAND			5253	383
SCHWZ	38	17	10300	329
USA	20	40	767	527
ISRAEL	15	30	2433	384
TAIWAN	2971	125	17731	361
AUSF	2200*	516*	25531*	6553*
GEW DT	123		882	
EU	800	129	12109	1971
FRANKR	176	43	4166	657
G BRIT	17	12	906	233
BELGI	124	14	3054	267
SCHWZ	127	30	2848	856
USA	133	72	992	879
A EMIR	300	142	346	150
REPKOR	403	60	2144	972
8504 32 90				
AND TRANSFORMATOREN >1-16KVA				
	STUECK		STUECK	
EINF	58424*	2362*	839069*	26890*

Wichtigste Ursprungs- und Bestimmungs-Laender	SEPTEMBER 2000		JAN./SEP. 2000	
	dt = 100kg	1000 DM	dt = 100kg	1000 DM
GEW DT	1411		14435	
EV			4	46
LV	1	26	95	125
PV	172	90	815	488
AUS LG	28	10	1033	363
EU	21927	703	567027	10433
FRANKR	36	13	9517	775
NIEDL	2903	87	11553	449
ITAL	12	6	278318	3742
G BRIT	61	50	7045	643
IRLAND	285	103	3585	394
SPAN	17643	297	123528	2553
FINNL			84033	377
OESTER	982	125	10108	842
BELGI	20	17	3733	427
SCHWZ	121	159	3029	1325
MARINO			8430	809
TUERK	3	1	7625	221
POLEN	3602	181	51508	2756
TSCHE	1280	32	24029	615
USA	671	604	22521	6298
ISRAEL	2088	83	6675	524
CHINA	15295	191	62063	607
REPKOR	4245	137	11189	299
JAPAN	2034	177	12806	1309
TAIWAN	700	17	8045	295
HONGK	101	7	4843	226
AUSF	21070*	3643*	185743*	28949*
GEW DT	1109		9994	
PV	9	6	22	56
EU	12044	1231	101508	13269
FRANKR	5266	334	57418	3675
NIEDL	286	177	3554	1176
ITAL	545	129	4127	1210
G BRIT	358	93	4612	1074
IRLAND	21	1	1128	337
DAENM	151	58	1723	574
SPAN	140	51	3029	606
SCHWED	73	22	8155	434
OESTER	622	207	5147	2723
BELGI	4524	135	8597	1009
NORWEG	514	40	1350	311
SCHWZ	3443	578	18012	4693
POLEN	148	45	1517	558
TSCHE	331	85	5066	826
SLOWEN	186	48	2111	447
USA	2226	990	8588	3622
BRASIL	114	10	1611	266
ISRAEL	64	31	427	275
SINGAP	3	1	467	247
JAPAN	320	104	2911	812
HONGK	336	99	1276	349
F POLY			269	189
8504 33 10				
AND TRAFOS >16-500KVA F ZIV LFZ				
	STUECK		STUECK	
EINF	1*	12*	8*	87*
AUSF	*	*	*	*
8504 33 90				
AND TRANSFORMATOREN >16-500KVA				
	STUECK		STUECK	
EINF	2798*	2173*	7869*	13376*
GEW DT	1267		8232	
LV			66	1248
PV	6	52	33	173
AUS LG			1	6
EU	104	383	1443	4099
FRANKR	43	80	546	1666
ITAL	47	265	598	1737
G BRIT	14	38	80	291
BELGI			43	243
SCHWZ	57	487	414	1927
UNGARN	33	214	167	1226
USA	112	986	606	4881
MALAYS			236	397
AUSF	540*	3256*	6530*	22099*
GEW DT	1610		11241	
EU	409	1208	4775	9064
FRANKR	36	184	382	1114
NIEDL	73	158	474	1118
ITAL	100	314	631	2270
G BRIT	38	77	499	800
DAENM	26	79	377	375
PORTUG	2	5	34	220
SPAN	17	39	233	295
SCHWED	23	76	584	268
OESTER	38	137	643	1761
BELGI	23	69	530	465
NORWEG	3	13	32	310
SCHWZ	69	295	523	2775
TUERK	5	109	17	213
POLEN	6	66	38	354
TSCHE	28	232	158	1187
BELARS			14	246
AEGYPT			12	215
TANSAN	2	340	2	340
S AFR			27	227
USA	55	658	370	2625
MEXIKO	10	109	26	293
VENEZU			13	93
BRASIL	3	9	48	330
ISRAEL	4	9	74	442
SAUDIA	11	41	26	162
BANGLA			9	163
SINGAP			14	168
CHINA	6	33	42	433
TAIWAN	4	19	25	390
AUSTRL			30	364
8504 34 00				
AND TRANSFORMATOREN >500KVA				
	STUECK		STUECK	
EINF	110*	1248*	559*	10810*
GEW DT	2693		13286	
LV			4	233
EU	25	460	220	5051
FRANKR	2	42	134	3124
NIEDL			6	210
ITAL	10	251	22	444
OESTER			2	187
BELGI	13	167	52	1029
SCHWZ	10	124	61	2316
TUERK			5	83
POLEN	35	560	57	1089
TSCHE			10	168
UNGARN	2	29	61	926
KROAT	1	48	2	580
USA	6	18	23	169
MEXIKO			1	138
AUSF	287*	10285*	1860*	73237*
GEW DT	8786		73396	
LV			2	89
EU	101	3931	785	30950
FRANKR	7	104	40	1049
NIEDL	14	1328	104	3773
ITAL	7	76	113	2268
G BRIT	14	711	77	3306
IRLAND			9	548
DAENM	39	881	133	6563
GRIECH			31	852
PORTUG	3	95	58	1339
SPAN	2	47	50	3406
SCHWED			9	1959
FINNL	1	20	38	1193
OESTER	12	588	69	2701
BELGI	2	81	50	1897
NORWEG	2	46	28	1607
SCHWZ	2	316	14	846
TUERK			18	770
POLEN	22	705	80	2472
TSCHE	36	845	129	4299
SLOWAK	4	127	10	298
UNGARN	4	144	20	718
BULGAR			8	468
BELARS	1	216	1	216
RUSSLD	1	202	10	870
USBEK			2	101
SLOWEN			3	115
MAROKK			5	129
AEGYPT			75	2365
NIGERI			8	284
S AFR			12	361
USA	10	463	50	3067
MEXIKO			15	509
COSTA			12	493
GRENAD			3	120
VENEZU			1	79
PERU	1	13	4	96
ARGENT			2	132
SYRIEN			1	168
IRAN			20	642
ISRAEL			16	484
JORDAN			19	655
SAUDIA			11	311
A EMIR			99	3356
PAKIST			1	80
INDIEN			5	141
SRILAN			7	240
MALAYS	2	66	82	2741
BRUNEI			21	816
SINGAP	12	368	33	1537
PHILIP	1	62	14	1144
CHINA	13	553	49	2776
REPKOR	72	2131	117	4125
TAIWAN			16	1239
AUSTRL			19	730
NEUSEE			2	123
8504 40 10				
STROMRICHTER F ZIV LFZ				
	STUECK		STUECK	
EINF	40*	188*	476*	4209*
GEW DT			47	
EV	9	38	63	443
AUS LG	25	86	116	548
EU	9	61	74	995
FRANKR	6	40	57	838
NORWEG			6	459
USA	31	127	387	2282
KANADA			5	464
AUSF	170*	108*	794*	586*
EU	170	108	793	582
FRANKR	170	108	793	582
8504 40 20				
STROMRICHTER F TELEKOMGERAETE USW				
	STUECK		STUECK	
EINF	1902593*	49740*	33502400*	502565*
GEW DT	8579		126639	
EV	10000	106	1263024	13962
LV	47	389	180	788
PV	313948	927	2614759	8728
AUS LG	2506	62	600350	7013
EU	74096	14041	613711	98464
FRANKR	5316	1339	37203	10133
NIEDL	1119	1326	27647	11632
ITAL	41267	2981	124836	21693
G BRIT	21186	6182	270535	29062
IRLAND	720	616	112799	16742
DAENM	46	51	5700	1114
SCHWED	1116	829	13713	4654
FINNL	15	43	6481	624
OESTER	3201	497	11798	2008
BELGI	43	118	1277	490
NORWEG	7908	272	180443	2702
SCHWZ	5839	266	52284	2149
POLEN	315063	940	2615940	8660
TSCHE	2307	115	39317	3858
SLOWAK	1432	623	41044	4103
UNGARN	10848	346	70414	3402
SLOWEN	20000	36	109329	276
USA	128900	6413	432995	89512
KANADA	244	229	71545	5646
MEXIKO	5832	1048	17658	4342
THAIL	44479	2082	320920	13258
INDONE	20500	523	53786	1482
SINGAP	3447	353	22636	2014
PHILIP	38635	3533	151546	13167
CHINA	1079960	11286	26946055	187461
REPKOR	17629	559	95138	6087
JAPAN	32233	2911	560664	35875
TAIWAN	77120	3748	916359	35269
HONGK	14918	262	199644	3426
AUSF	1878794*	41770*	8706632*	358154*
GEW DT	7007		51952	
EV	13	258	260	4445
LV			36	344
PV	623358	1645	2938152	13595
EU	547252	13556	2585239	113610
FRANKR	381905	3071	1383087	19508
NIEDL	5574	1425	95117	12199
ITAL	9158	1253	236307	13374
G BRIT	40213	3160	394134	22246
IRLAND	556	100	6425	1318
DAENM	33552	363	109655	2899
GRIECH	10827	249	26092	1571
PORTUG	2985	137	16131	1687
SPAN	6829	1228	71973	11308
SCHWED	12657	398	170267	4454
FINNL	28154	789	277798	7994
OESTER	10602	920	65891	9723
BELGI	4077	409	29844	4943
LUXEMB	174	54	2518	389
NORWEG	2509	230	9898	2118
SCHWZ	18672	2012	79451	14713
TUERK	6115	1138	25630	5966
ESTLD	327	16	1189	480
LETTLD	270022	487	270258	578
POLEN	352287	1396	2659449	13018
TSCHE	13649	1476	68009	9705
SLOWAK	4213	404	29510	3476
UNGARN	597594	3793	2019434	35911
RUMAEN	284	14	79546	585
UKRAIN	216	42	6724	429
BELARS			3146	418
RUSSLD	2587	659	17273	10255
MAROKK	410	112	9277	611
SUDAN	1510	82	1917	241
NIGERI	10	1	2158	309
S AFR	1359	396	11243	3390
USA	24798	13240	165167	107462
MEXIKO	2049	247	5313	1473
BRASIL	1398	263	17937	4367
SYRIEN	21	1	765	433
IRAN	166	20	630	364
ISRAEL	348	41	966	372
SAUDIA	72	9	2202	327
A EMIR	2006	206	3095	585
INDIEN	989	63	6600	1302
THAIL	902	38	12184	549
INDONE	81	4	352	322
MALAYS	365	26	1622	670
SINGAP	874	169	4939	996
PHILIP	224	25	2515	575
CHINA	7066	367	172981	5579
REPKOR	314	33	3152	1066
JAPAN	315	37	37937	1476
TAIWAN	597	61	14764	1126
HONGK	13379	635	51354	4707
AUSTRL	1203	106	6063	1122
8504 40 50				
MEHRKRISTALL-HALBLEIT-GLEICHRICHT				
	STUECK		STUECK	
EINF	4581*	1163*	224279*	16998*
GEW DT	94		1597	
LV			11	41
PV			1746	67
AUS LG	2	19	44	49
EU	1367	547	63041	9781
FRANKR	171	36	5242	1237
ITAL	293	98	6249	1665

Wichtigste Ursprungs- und Bestimmungs-Laender	SEPTEMBER 2000		JAN./SEP. 2000	
	dt = 100kg	1000 DM	dt = 100kg	1000 DM
G BRIT	13	44	9496	319
DAENM	841	330	38488	6047
OESTER	2	6	883	141
SCHWZ	1477	188	6672	2136
UNGARN			34398	1988
USA	203	166	5146	1028
CHINA	301	6	94467	522
JAPAN	286	62	2504	777
TAIWAN	701	160	12783	898
AUSF	174915*	4086*	2761941*	59021*
GEW DT	649		9660	
LV			52	39
PV			16	53
EU	162042	2459	2593197	41443
FRANKR	29687	297	716799	7418
NIEDL	11345	248	235342	6964
ITAL	37252	381	474579	6321
G BRIT	15886	294	158422	5316
IRLAND	200	7	64601	1483
DAENM	4624	56	276751	1818
SPAN	57	22	11107	1386
SCHWED	32326	423	458302	3923
FINNL	5253	62	53202	1239
OESTER	8714	348	55068	2645
BELGI	15836	290	83566	2558
SCHWZ	4097	386	49039	6488
POLEN	817	63	8834	582
TSCHE	559	46	16952	1374
UNGARN	343	67	8498	316
UKRAIN	124	10	1032	207
USA	3064	382	46079	4458
ISRAEL	330	126	2041	386
SAUDIA			1349	200
KATAR	310	76	391	90
MALAYS	89	7	1405	194
SINGAP	83	7	3978	492
REPKOR	230	60	2390	404
8504 40 93				
AKKUMULATORENLADEGERAETE				
	STUECK		STUECK	
EINF	2386220*	20050*	11306463*	143539*
GEW DT	7177		46915	
EV	7	70	517533	3168
LV	6	9	102	170
PV	53986	1592	342675	12473
AUS LG	8478	432	158220	6696
EU	1151312	9246	3026466	34914
FRANKR	5283	181	54449	3030
NIEDL	222	16	15765	586
ITAL	15581	323	96162	2724
G BRIT	382813	2087	1611314	12963
IRLAND	3287	174	38426	1702
DAENM	2479	244	8292	1126
SCHWED	3	1	50945	1461
FINNL	731503	5200	1125123	10581
OESTER	39	10	3663	449
BELGI	10102	10	19035	204
NORWEG	54	23	3289	307
SCHWZ	1858	175	39155	1891
POLEN			252504	17766
TSCHE	34479	767	117577	2964
SLOWAK	15093	758	100198	5878
UNGARN	7981	141	112483	2159
USA	2786	505	49128	7670
KANADA	37	12	1480	379
INDIEN	228	16	77792	772
MALAYS	7773	412	106062	5171
PHILIP	17	1	20236	1678
CHINA	923251	5513	5103859	39954
REPKOR	6876	121	48686	1239
JAPAN	8700	681	99364	7616
TAIWAN	47911	823	650125	7803
HONGK	177288	820	474829	3374
AUSTRL	8	1	13136	865
AUSF	185217*	11299*	2795428*	117829*
GEW DT	3741		31210	
EV	11	15	133155	838
LV			49	29
PV	10482	131	127464	2982
EU	88647	6801	1442892	68381
FRANKR	9785	1128	169053	11364
NIEDL	9302	1175	204366	11017
ITAL	5093	314	186206	6578
G BRIT	24093	1264	297330	10531
IRLAND	139	9	7395	326
DAENM	5282	407	58645	2601
GRIECH	1142	29	12889	1620
PORTUG	570	25	30957	818
SPAN	2895	165	89485	3186
SCHWED	4162	164	84956	2838
FINNL	2815	422	29748	1834
OESTER	12152	993	180476	9639
BELGI	6203	668	114370	5913
NORWEG	5507	151	45639	2396
LIECHT	20	1	8469	491
SCHWZ	15310	835	179083	8538
TUERK	1182	35	14820	646
LITAU	67	2	1705	1392
POLEN	6589	229	93601	3241
TSCHE	25604	762	251213	6773
SLOWAK	1011	39	13200	941
UNGARN	14756	284	146482	3461
UKRAIN	208	6	3128	628
RUSSLD	1467	50	17617	524
SLOWEN	1095	30	13322	370
ALGER	70	928	369	936
TANSAN			5140	97
S AFR	2461	50	27206	713
USA	4711	395	146126	6204

Wichtigste Ursprungs- und Bestimmungs-Laender	SEPTEMBER 2000		JAN./SEP. 2000	
	dt = 100kg	1000 DM	dt = 100kg	1000 DM
MEXIKO	216	6	1669	543
ARGENT	167	5	11174	262
IRAN			1286	303
ISRAEL	2470	174	16308	888
SAUDIA	101	3	11120	336
A EMIR	498	32	19483	639
SRILAN	41	1	2641	81
MYAN			7628	391
VIETN			141	136
SINGAP	980	29	4847	393
CHINA	192	36	161909	1980
JAPAN	3649	122	23025	664
TAIWAN	83	5	23260	842
AUSTRL	1333	42	12425	666
8504 40 94				
GLEICHRICHTER				
	DT		DT	
EINF	3660*	23100*	43332*	280057*
EV	184	2315	1172	17893
LV	9	99	158	3232
PV	988	3064	12988	39233
AUS LG	428	1571	2639	14046
EU	557	4698	6473	57166
FRANKR	101	547	424	4542
NIEDL	30	480	655	8219
ITAL	83	1099	1240	8534
G BRIT	146	619	1268	14083
IRLAND	64	526	1471	6262
DAENM	3	53	46	578
GRIECH			12	502
SPAN	13	76	307	2171
SCHWED	7	119	228	2465
FINNL	77	894	571	6485
OESTER	26	137	152	1374
BELGI	6	146	95	1856
NORWEG	23	147	356	3595
SCHWZ	95	1064	758	6749
TUERK			39	176
POLEN	733	1940	10762	26396
TSCHE	328	2230	2499	18342
SLOWAK	159	826	1770	11758
UNGARN	21	219	121	941
UKRAIN	2	33	11	256
SLOWEN	29	347	591	3840
AEGYPT	1	8	33	1778
S AFR		1	27	394
USA	276	3446	3152	42513
KANADA	7	135	95	2846
MEXIKO	8	246	54	749
GUATEM			6	158
BRASIL	31	389	169	2009
ISRAEL	11	162	70	1335
INDIEN	121	164	1684	2452
INDONE	31	80	178	412
MALAYS	46	678	224	3283
SINGAP	1	30	13	260
PHILIP	5	303	35	2316
CHINA	908	3378	11294	29832
REPKOR	4	60	199	2059
JAPAN	68	629	499	8166
TAIWAN	147	1650	1660	14946
HONGK	36	140	423	3979
AUSF	5801*	47673*	54540*	430449*
EV		9	22	625
LV	14	276	33	922
PV	1078	3373	10856	33127
EU	1829	18455	17976	187932
FRANKR	289	2599	3248	25280
NIEDL	413	3334	4102	31656
ITAL	210	2571	1829	21629
G BRIT	202	2133	2008	32004
IRLAND	1	105	210	10832
DAENM	55	653	659	5691
GRIECH	30	360	188	2194
PORTUG	3	60	117	858
SPAN	246	1964	1462	15458
SCHWED	91	983	692	8846
FINNL	34	824	674	6537
OESTER	169	1549	2161	20052
BELGI	85	1086	599	6659
LUXEMB	1	30	27	236
ISLAND	50	276	70	510
NORWEG	7	83	93	1392
LIECHT	10	77	79	778
SCHWZ	340	3227	3012	26419
TUERK	21	268	247	2210
POLEN	949	3367	11485	36508
TSCHE	676	3455	3766	24539
SLOWAK	222	1870	1396	10454
UNGARN	34	132	1457	3559
RUMAEN	10	76	436	1839
BULGAR	22	80	121	854
UKRAIN	60	258	493	1794
BELARS	5	29	47	547
RUSSLD	41	342	345	3100
SLOWEN	2	33	43	487
MAROKK	114	471	491	2013
LIBYEN			148	886
AEGYPT	4	75	37	539
SUDAN	4	82	146	789
S AFR	30	370	139	1652
USA	738	8003	5418	64545
KANADA	35	371	207	2642
MEXIKO	6	65	38	535
KOLUMB	3	32	57	278
VENEZU	14	135	43	447
BRASIL	38	338	286	3787
CHILE	13	84	128	485
BOLIV	27	132	27	138
ARGENT	1	17	87	1091
SYRIEN	2	43	51	699
IRAN	3	35	19	331

Wichtigste Ursprungs- und Bestimmungs-Laender	SEPTEMBER 2000		JAN./SEP. 2000	
	dt = 100kg	1000 DM	dt = 100kg	1000 DM
ISRAEL	65	713	440	4181
SAUDIA	14	237	57	734
A EMIR	38	139	69	469
PAKIST	1	10	40	537
INDIEN	17	200	254	2683
THAIL	4	34	33	390
MALAYS	2	23	385	1897
SINGAP	14	218	418	2871
PHILIP	21	87	39	382
MONGOL	4	105	14	356
CHINA	75	992	763	7243
REPKOR	42	496	360	4515
JAPAN	49	503	217	3873
TAIWAN	74	542	2228	8662
HONGK	17	266	469	3025
AUSTRL	35	526	143	1816
8504 40 96				
WECHSELRICHTER MIT LEISTUNG V <7,5KVA				
EINF	1373*	12707*	10712*	105855*
EV			4	271
LV	1	140	15	1421
PV	9	93	74	768
AUS LG	44	989	541	10974
EU	1038	8498	6280	59091
FRANKR	3	42	138	1416
NIEDL	4	78	81	973
ITAL	16	171	56	1022
G BRIT	88	712	509	4941
DAENM	496	4718	4797	45376
SCHWED			21	235
FINNL	418	2578	437	2958
OESTER	12	162	207	1688
BELGI	1	24	23	341
SCHWZ	45	500	368	4701
POLEN	7	44	54	422
USA	26	832	294	6676
MEXIKO			394	4773
ISRAEL		1	3	161
INDIEN	2	14	32	198
CHINA	66	356	1863	7085
REPKOR	3	66	18	932
JAPAN	77	1669	768	16053
TAIWAN	84	578	477	4260
HONGK	10	7	58	280
AUSF	1114*	18825*	10344*	164464*
LV	1	35	4	200
PV	10	159	133	1833
EU	647	10033	7115	108424
FRANKR	149	2531	1531	27593
NIEDL	52	818	731	9907
ITAL	85	1383	1324	20431
G BRIT	73	1124	618	9654
IRLAND	3	43	31	443
DAENM	12	118	132	1733
GRIECH	4	84	50	1143
PORTUG	6	140	71	1285
SPAN	55	599	566	6859
SCHWED	91	1296	653	7564
FINNL	23	319	344	3998
OESTER	78	1246	740	9950
BELGI	15	251	312	4349
NORWEG	5	96	59	949
SCHWZ	63	1146	543	10750
TUERK	16	246	131	2200
LITAU	1	31	17	266
POLEN	26	440	214	2912
TSCHE	8	186	121	2127
UNGARN	14	98	49	505
UKRAIN	2	63	76	761
RUSSLD	9	137	103	1409
USBEK			47	199
AEGYPT	12	52	41	509
SUDAN	8	138	31	504
S AFR	5	89	54	929
USA	53	1440	304	8761
KANADA	4	82	41	836
MEXIKO	15	249	26	573
GUATEM	1	13	9	205
KOLUMB	8	108	14	221
BRASIL	25	467	170	2759
ARGENT	2	29	20	328
ISRAEL	6	110	57	803
A EMIR	1	30	9	252
INDIEN	7	134	78	1504
SINGAP	21	440	111	2220
MONGOL	3	40	9	141
CHINA	50	849	175	3481
REPKOR	8	110	50	941
JAPAN	2	64	31	800
TAIWAN	5	134	54	1044
HONGK	52	949	176	3046
AUSTRL	13	259	181	2405
NEUSEE	2	43	24	698
8504 40 97				
WECHSELRICHTER MIT LEISTUNG V >7,5KVA				
EINF	582*	3954*	5177*	34794*
EV		23	1	55
LV		19	18	428
PV			1	124
AUS LG	48	533	455	4387
EU	243	1713	2596	15922
FRANKR	6	71	390	786
NIEDL		6	52	820
ITAL	1	34	16	298
G BRIT	20	122	125	1574
DAENM	209	1348	1774	10930
FINNL	2	23	186	2003

Wichtigste Ursprungs- und Bestimmungs-Laender	SEPTEMBER 2000		JAN./SEP. 2000	
	dt = 100kg	1000 DM	dt = 100kg	1000 DM
BELGI	5	99	27	378
NORWEG	1	6	13	157
SCHWZ	123	478	671	2523
RUMAEN	7	61	85	519
SLOWEN			10	120
USA	158	1100	1185	8540
MEXIKO			41	141
JAPAN	49	553	495	5061
TAIWAN		1	25	345
AUSF	2663*	22495*	22074*	190551*
EV			5	72
LV	2	55	8	237
PV	2	39	8	142
EU	1195	10025	11467	92755
FRANKR	71	785	1202	11873
NIEDL	132	1082	1103	8188
ITAL	236	2209	2017	18740
G BRIT	32	354	1044	7639
IRLAND		3	39	505
DAENM	40	251	161	1434
GRIECH	2	24	96	690
PORTUG	2	67	164	1462
SPAN	70	623	1195	10336
SCHWED	31	459	370	3060
FINNL	78	576	436	3454
OESTER	113	1200	1128	10720
BELGI	365	2369	2458	14196
LUXEMB	3	36	54	418
NORWEG	31	274	245	3104
SCHWZ	145	1965	1214	15966
MARINO			28	493
TUERK	59	314	387	2665
LETTLD	74	130	140	345
LITAU	10	60	39	280
POLEN	13	143	356	2774
TSCHE	33	274	370	2815
SLOWAK	3	61	64	472
UNGARN	18	99	172	741
RUMAEN	3	61	28	348
UKRAIN		3	12	190
RUSSLD	10	126	173	1681
USBEK	1	33	119	858
MAZED			18	115
TUNES			13	176
AEGYPT		3	37	379
KENIA			16	91
S AFR	27	239	180	1507
USA	129	1285	1085	12693
KANADA	56	474	659	6125
MEXIKO	9	118	104	733
KUBA			32	131
PERU	1	6	31	245
BRASIL	83	749	526	3875
CHILE	1	26	86	738
IRAN			156	2050
ISRAEL	49	553	200	2168
SAUDIA	33	136	85	530
A EMIR	5	32	57	340
INDIEN	25	206	311	2445
SRILAN			18	110
THAIL	27	110	73	358
MALAYS	9	105	83	594
SINGAP	134	543	284	1705
PHILIP		10	25	187
CHINA	285	2351	1693	13672
REPKOR	39	366	196	2006
JAPAN	27	294	212	1861
TAIWAN	4	118	106	1087
HONGK	61	692	478	5006
AUSTRL	13	122	160	1184

8504 40 99

ANDERE STROMRICHTER

EINF	6332*	71761*	54584*	594796*
EV	118	1232	363	4446
LV	4	164	47	1600
PV	743	4805	7736	49820
AUS LG	104	2061	1010	17819
EU	3022	26179	23667	215262
FRANKR	56	519	1297	13783
NIEDL	27	149	1294	4827
ITAL	398	3900	3467	38090
G BRIT	80	1651	1091	19143
IRLAND	857	3483	4883	18507
DAENM	14	65	68	1111
GRIECH	54	816	258	3859
SPAN	106	1779	298	4693
SCHWED	14	482	92	4262
FINNL	27	172	862	6316
OESTER	1379	12998	9971	99005
BELGI	10	158	98	1466
NORWEG	1	38	26	527
SCHWZ	369	5885	4216	45970
POLEN	2	7	261	1066
TSCHE	224	1722	1962	17820
SLOWAK	562	2965	5865	32585
UNGARN	10	457	193	10892
RUMAEN	12	60	131	609
S AFR			12	673
USA	446	13958	3195	124500
KANADA	5	148	50	1419
MEXIKO	1	28	12	423
VENEZU		9	13	196
ISRAEL	4	169	20	1029
INDIEN	4	74	16	310
THAIL	1	4	14	260
MALAYS	63	1149	351	7446
PHILIP	236	1416	2372	14948
CHINA	733	6988	5343	32388
REPKOR	2	7	67	2316
JAPAN	287	6508	3259	53904
TAIWAN	156	2534	1591	16584
HONGK	34	108	293	718
NEUSEE	134	1043	1449	9848

Wichtigste Ursprungs- und Bestimmungs-Laender	SEPTEMBER 2000		JAN./SEP. 2000	
	dt = 100kg	1000 DM	dt = 100kg	1000 DM
N ERM	4	108	33	959
AUSF	3489*	60319*	33129*	530657*
EV	15	208	204	3051
LV	1	36	24	528
PV	193	1900	2222	17706
EU	1588	28258	18712	298412
FRANKR	208	5179	3124	63334
NIEDL	142	2376	2274	31307
ITAL	277	5233	2706	55486
G BRIT	192	4489	2960	45052
IRLAND	6	166	49	1296
DAENM	59	943	684	7258
GRIECH	11	399	142	2405
PORTUG	14	225	132	2460
SPAN	164	2735	1776	26858
SCHWED	46	942	535	10550
FINNL	57	1096	438	7707
OESTER	356	3579	3223	35692
BELGI	53	824	499	7298
LUXEMB	3	90	29	690
NORWEG	53	636	281	4668
LIECHT	10	252	58	2097
SCHWZ	234	4684	2567	46877
MALTA	2	160	5	290
MARINO	19	285	154	2372
TUERK	110	930	289	3998
ESTLD	2	34	28	454
LETTLD	1	22	12	225
LITAU	5	131	22	459
POLEN	127	1569	595	9154
TSCHE	194	1965	2321	19235
SLOWAK	49	545	355	4027
UNGARN	19	336	111	2717
RUMAEN	6	146	163	1140
UKRAIN	2	53	26	488
BELARS	1	15	274	5011
MOLDAU			34	197
RUSSLD	31	715	369	4970
SLOWEN	7	138	54	1025
KROAT	5	48	23	392
MAROKK	1	15	14	295
AEGYPT	1	55	56	1755
GHANA			17	381
S AFR	41	1223	223	5425
USA	273	5124	1496	35615
KANADA	4	186	105	2564
MEXIKO	8	121	27	807
EL SAL		7	18	340
VENEZU	3	89	14	475
BRASIL	82	1376	215	5762
CHILE	3	74	205	654
BOLIV	1	83	1	100
URUGU	1	11	8	190
ARGENT	10	393	77	2190
LIBAN		3	11	149
IRAN	4	105	27	827
ISRAEL	27	256	126	3072
SAUDIA	2	67	24	725
KATAR	1	53	132	1994
A EMIR	13	102	96	677
JEMEN			3	105
PAKIST		17	17	639
INDIEN	16	424	261	3729
THAIL	29	361	47	767
VIETN	45	547	55	840
INDONE	8	123	92	1812
MALAYS	6	93	34	902
SINGAP	18	385	152	2609
PHILIP	3	149	23	1093
CHINA	166	3065	1929	20087
REPKOR	30	1617	100	3086
JAPAN	13	526	107	4898
TAIWAN	16	418	94	1956
HONGK	122	1254	274	3438
AUSTRL	8	224	261	4748
NEUSEE	21	233	166	1550

8504 50 10

AND DROSS-/SELBSTINDUKTSPULE ZIV L

	STUECK		STUECK	
EINF	42*	48*	853*	562*
GEW DT			2	
EV	36	38	402	438
AUS LG	36	38	402	438
EU	2	3	418	90
USA	30	32	423	457
AUSF	*	*	*	*

8504 50 30

DROSSELSPULE USW AUT DATENVERARBMASCH

	DT		DT	
EINF	856*	12458*	6185*	95767*
PV			101	2947
AUS LG		2		4
EU	64	3305	902	25140
NIEDL	6	1000	54	4032
G BRIT	39	1989	471	16461
IRLAND	5	171	279	3426
BELGI	12	167	82	990
SCHWZ	24	274	186	1794
TUERK			83	136
POLEN	95	319	589	1770
UNGARN	48	169	65	274
RUMAEN	102	603	364	4405
USA	20	274	111	1972
MEXIKO	1	81	3	127

Wichtigste Ursprungs- und Bestimmungs-Laender	SEPTEMBER 2000		JAN./SEP. 2000	
	dt = 100kg	1000 DM	dt = 100kg	1000 DM
MALAYS	29	436	471	5753
SINGAP	1	20	25	450
CHINA	376	3992	2490	24812
REPKOR	2	109	28	3146
JAPAN	6	1113	75	12457
TAIWAN	40	415	207	2454
HONGK	51	1297	565	10446
AUSF	715*	9074*	6512*	77239*
EU	510	5989	4151	48349
FRANKR	132	1382	1600	17537
NIEDL	4	206	36	1368
ITAL	73	1332	319	7381
G BRIT	55	852	348	5470
IRLAND	40	239	755	2536
DAENM	1	59	19	659
GRIECH	81	445	286	2279
SPAN	76	585	515	3006
SCHWED	11	266	140	2367
FINNL	14	82	40	491
OESTER	19	474	166	4507
BELGI	2	24	19	419
NORWEG	1	99	15	1083
SCHWZ	14	366	138	2473
TUERK	4	30	24	564
POLEN	11	128	45	595
UNGARN	1	244	12	856
RUMAEN		31	34	248
RUSSLD		8	4	348
SLOWEN	2	86	20	479
AEGYPT	2	64	11	412
USA	25	531	421	5605
MEXIKO	13	41	178	661
BRASIL	37	481	308	4240
ISRAEL	2	45	29	693
PAKIST		5	6	151
INDIEN		20	21	384
SINGAP	58	231	680	3229
PHILIP	7	14	54	144
CHINA		48	95	2824
HONGK	12	235	129	1509
AUSTRL	10	174	70	1184

8504 50 80

AND DROSSEL-/SELBSTINDUKTIONSSPULE

EINF	8644*	64430*	75735*	522974*
EV		129	2	1663
LV			76	251
PV	148	1095	1531	9048
AUS LG	48	294	292	1863
EU	1212	10244	11739	73834
FRANKR	33	100	655	1607
NIEDL	13	296	146	2795
ITAL	16	32	1373	1842
G BRIT	310	2795	1822	15100
IRLAND	27	519	125	2865
SPAN	1	36	111	474
FINNL	12	253	572	2355
OESTER	779	6161	5748	46308
BELGI	21	41	80	334
NORWEG		1	48	198
LIECHT			58	129
SCHWZ	282	1046	4523	22175
TUERK	133	548	1226	4814
ESTLD			9	93
POLEN	32	192	510	2906
TSCHE	2030	4114	15555	34304
SLOWAK	275	852	2235	5380
UNGARN	967	3508	7788	29298
RUMAEN	334	1196	2401	10377
SLOWEN	507	1819	3256	12568
KROAT	209	1097	1480	8481
TUNES	1488	4010	13044	36261
USA	75	2047	649	21744
KANADA	32	80	369	834
MEXIKO	10	60	87	552
INDIEN			364	573
THAIL	14	105	622	5230
INDONE	14	451	126	4178
MALAYS	146	1373	1204	11503
SINGAP	58	918	440	5279
PHILIP	171	2290	1321	12322
CHINA	218	3388	2323	21422
REPKOR	78	1488	669	9733
JAPAN	176	20339	1625	157942
TAIWAN	38	569	431	6283
HONGK	109	2614	940	12048
AUSF	7354*	48160*	65303*	433450*
EV			1949	4142
LV			80	182
PV	232	979	2110	9294
EU	3744	27999	34221	283063
FRANKR	444	5991	3776	57791
NIEDL	159	1473	1619	10617
ITAL	465	3201	4808	29353
G BRIT	324	2964	3140	33518
IRLAND	32	137	493	3815
DAENM	116	1374	1569	14166
GRIECH	21	61	85	561
PORTUG	61	922	638	9629
SPAN	564	2158	4676	18184
SCHWED	269	2599	1005	24678
FINNL	233	1302	2024	20008
OESTER	928	4632	9708	51382
BELGI	138	1164	1073	9304
NORWEG	44	314	452	2821
SCHWZ	302	2335	2788	15789
TUERK	43	390	654	4729
POLEN	404	1609	2699	11730
TSCHE	694	2330	5794	19261
SLOWAK	215	889	1732	7172
UNGARN	327	1987	3084	16603
RUMAEN	72	551	305	3649

Wichtigste Ursprungs- und Bestimmungs-Laender	SEPTEMBER 2000		JAN./SEP. 2000	
	dt = 100kg	1000 DM	dt = 100kg	1000 DM
RUSSLD	4	35	75	347
SLOWEN	5	110	114	1042
KROAT	4	65	49	625
TANSAN			380	441
S AFR	13	81	111	507
USA	301	4253	3388	28629
KANADA	42	148	184	702
MEXIKO	74	420	535	3073
BRASIL	39	410	230	1996
ARGENT	2	27	26	334
SYRIEN			1280	1009
IRAN	2	8	1941	4554
ISRAEL	38	349	312	3114
KATAR			30	447
INDIEN	15	122	115	481
THAIL	9	41	136	342
INDONE	8	89	86	737
MALAYS	40	305	302	1976
SINGAP	22	208	360	2844
PHILIP	8	145	116	857
CHINA	125	1006	680	4758
REPKOR	16	82	100	526
JAPAN	7	38	63	544
TAIWAN	301	452	1312	2178
HONGK	42	670	352	2957
AUSTRL	341	433	894	1522
8504 90 05				
ZUSGES ELEKTR SCHALT GER WA 85045030				
EINF	25*	229*	107*	579*
EU	1	3	14	84
PHILIP	2	159	2	159
CHINA	18	27	60	184
AUSF	5*	61*	82*	1240*
EU		13	2	89
TUERK		2	13	281
BRASIL	1	22	7	117
PAKIST			29	285
8504 90 11				
FERRITKERNE F TRAFOS SELBSTINDUKTSPUL				
EINF	7420*	13614*	77703*	132115*
EV				1
LV			20	69
PV			1	4
AUS LG				1
EU	698	2261	17317	39144
FRANKR	83	285	9769	20882
NIEDL	50	301	361	3904
ITAL			2299	912
G BRIT	201	353	1604	1574
SPAN	353	1182	3106	10374
FINNL				181
OESTER	11	139	154	1165
SCHWZ	6	69	38	570
TUERK	393	275	4077	2782
POLEN	2166	2175	23961	20359
TSCHE	2241	3557	19801	36860
UNGARN	58	63	465	658
UKRAIN	639	304	2900	1434
SLOWEN	28	91	304	1378
TUNES	4	11	103	218
USA	74	516	1362	5175
INDIEN	46	127	241	550
MALAYS	360	703	2414	4538
CHINA	118	124	464	663
REPKOR	192	1960	616	2772
JAPAN	56	599	1073	7665
TAIWAN	188	466	2189	5370
HONGK	13	176	128	1501
AUSF	8114*	21302*	75615*	189586*
PV	14	130	597	2909
EU	2658	6086	28903	57243
FRANKR	126	446	1123	4644
NIEDL	35	111	635	2625
ITAL	556	940	4892	8657
G BRIT	351	936	4326	9119
IRLAND	6	59	67	450
DAENM	54	159	442	1326
PORTUG	877	1585	10104	12880
SPAN	240	400	2326	3646
SCHWED	52	154	539	1928
FINNL	60	149	709	1863
OESTER	285	1077	3501	9357
BELGI	10	49	164	519
NORWEG	12	90	160	939
SCHWZ	151	593	1459	6443
MALTA			62	341
TUERK	202	201	1870	2253
ESTLD	1	3	755	925
POLEN	168	636	982	3182
TSCHE	2498	4777	19050	38893
SLOWAK	106	206	1350	2628
UNGARN	386	1325	3566	11668
RUMAEN	129	350	1163	3595
SLOWEN	81	126	1173	1739
KROAT	83	190	757	1863
TUNES	463	1134	3951	9446
USA	371	2117	2845	16481
IRAN			44	114
ISRAEL	15	68	171	662
INDIEN	18	82	411	1788
THAIL	30	118	300	1278
SINGAP	42	210	659	3826
PHILIP	13	55	179	661
CHINA	184	757	1866	7296
HONGK	440	1841	3113	13384

Wichtigste Ursprungs- und Bestimmungs-Laender	SEPTEMBER 2000		JAN./SEP. 2000	
	dt = 100kg	1000 DM	dt = 100kg	1000 DM
8504 90 18				
AND TEILE V TRAFOS U SELBSTINDUKTSPUL				
EINF	13307*	10989*	140282*	121540*
EV		133	2	1336
LV	14	11	42	364
PV	32	187	437	1629
AUS LG		116	1	1098
EU	4897	2570	69241	39440
FRANKR	104	133	4876	4835
NIEDL	16	92	1215	3662
ITAL	3838	1151	49172	14094
G BRIT	137	199	704	1071
DAENM	40	7	145	334
GRIECH			2729	816
PORTUG	436	539	5062	7213
SPAN	90	89	821	668
SCHWED	29	71	2602	3640
FINNL	1	13	251	238
OESTER	143	251	1528	2544
BELGI	63	24	136	317
SCHWZ	2478	811	23867	8819
TUERK	137	104	1556	1407
POLEN	323	333	2872	2459
TSCHE	1700	564	9917	5306
SLOWAK	20	119	390	1366
UNGARN	1474	2431	9470	18954
UKRAIN			603	243
SLOWEN	282	296	2091	1740
KROAT	1218	812	12396	7279
TUNES	15	72	64	448
USA	709	2525	6571	21078
KANADA	12	28	16	146
SRILAN			55	278
PHILIP			2	246
REPKOR			99	306
JAPAN	3	150	231	9860
TAIWAN	9	50	173	601
HONGK	6	32	128	484
AUSF	27556*	27632*	242252*	282890*
EV			2	45
LV			13	333
PV	34	203	1046	4915
EU	13190	10682	131673	141133
FRANKR	459	1552	9147	27376
NIEDL	1432	898	14457	7939
ITAL	251	1458	4304	18794
G BRIT	1550	908	13900	9428
IRLAND	33	52	1102	913
DAENM	1310	423	13695	5451
GRIECH	1	12	860	684
PORTUG	353	687	2481	13929
SPAN	1056	1262	7361	18331
SCHWED	559	370	6995	4325
FINNL	1573	602	13170	8754
OESTER	1963	1671	14640	15518
BELGI	2649	786	29519	9632
NORWEG	36	150	2160	1782
SCHWZ	768	1155	7120	10667
TUERK	473	283	2151	2572
POLEN	77	158	1901	3540
TSCHE	1427	1652	18079	14815
SLOWAK	71	300	771	3369
UNGARN	614	1207	8587	12027
RUMAEN	77	358	649	3934
RUSSLD	5	9	617	915
SLOWEN	110	273	1365	3005
KROAT	76	228*	1203	2296
TUNES	5200	4306	23359	23515
LIBYEN			99	805
AEGYPT	111	41	828	787
NIGERI			4	112
S AFR	29	62	265	684
USA	267	1165	2459	9085
KANADA	646	243	3205	1114
MEXIKO	2	3	306	1712
DOM RP	1	33	78	136
BRASIL	5	261	141	2345
SYRIEN			2731	518
IRAN			872	1722
ISRAEL	557	271	4466	2611
SAUDIA	29	90	97	351
A EMIR	25	90	3529	1531
INDIEN	27	134	714	2030
BANGLA			125	111
SRILAN	4	7	55	447
THAIL	167	396	739	2632
MALAYS	2127	317	8878	1837
SINGAP	61	303	641	2973
PHILIP			47	613
CHINA	138	743	5970	6405
REPKOR	11	120	154	509
JAPAN	43	146	241	1177
TAIWAN	7	17	200	393
HONGK	305	1867	1684	12660
AUSTRL	700	294	2624	1316
8504 90 91				
ZUSGES ELEKTR SCHALT GER WA 85044020				
EINF	479*	1913*	3467*	23555*
EV				4
LV				46
PV	85	248	736	1581
AUS LG		7	1	194
EU	29	64	676	8678
FRANKR	13	12	180	1428
ITAL	7	38	22	510
G BRIT			25	537
IRLAND		2	174	4931
SPAN			65	512
SCHWED		1	172	447

Wichtigste Ursprungs- und Bestimmungs-Laender	SEPTEMBER 2000		JAN./SEP. 2000	
	dt = 100kg	1000 DM	dt = 100kg	1000 DM
SCHWZ	55	181	239	792
POLEN	37	216	372	1649
SLOWAK	3	43	497	2045
UNGARN	211	190	748	993
USA	4	222	24	1297
CHINA	14	151	110	1304
JAPAN	1	4	5	176
HONGK	61	752	427	5946
AUSF	159*	2771*	1163*	20096*
LV				45
PV	111	1117	835	10757
EU	15	313	47	1348
ITAL	1	70	19	349
BELGI	14	184	16	239
SCHWZ	7	336	103	2379
POLEN	19	132	129	1080
TSCHE	8	76	18	354
SLOWAK	95	1036	757	10679
UNGARN		3	19	231
USA	9	665	60	2886
TAIWAN		18	6	228
8504 90 99				
AND TEILE V STROMRICHTERN				
EINF	1870*	7415*	20265*	76550*
EV			9	9
LV	7	172	27	766
PV	25	319	334	2464
AUS LG	80	66	95	477
EU	471	2786	5705	33414
FRANKR	28	93	765	2448
NIEDL	9	229	163	1506
ITAL	8	55	190	1342
G BRIT	42	322	369	3350
IRLAND	4	185	165	5015
DAENM	111	645	890	5380
SPAN		1	1469	1565
SCHWED	9	127	102	896
FINNL	173	181	965	2471
OESTER	87	945	622	9366
SCHWZ	45	206	3014	3303
TUERK		42	789	403
POLEN	102	89	1629	2652
TSCHE	228	722	1123	3239
SLOWAK	14	44	509	2136
UNGARN	141	532	1594	2927
MAZED	88	45	853	381
USA	40	415	456	4393
ISRAEL	18	67	347	1135
INDONE	5	130	5	133
MALAYS	13	27	49	209
CHINA	157	552	595	3803
REPKOR	21	108	137	760
JAPAN	92	524	465	6125
TAIWAN	226	735	1859	5790
HONGK	10	91	177	918
NEUSEE	47	175	517	1915
AUSF	3319*	42135*	27810*	328966*
EV	10	101	69	834
LV	8	52	15	1005
PV	26	378	623	4572
EU	1360	19044	9501	136458
FRANKR	209	3439	1423	24577
NIEDL	199	2607	599	9162
ITAL	257	5295	1915	39354
G BRIT	131	1909	882	11102
IRLAND		13	424	2829
DAENM	42	521	279	2895
GRIECH	1	33	15	422
PORTUG	5	136	61	1641
SPAN	112	1665	875	16344
SCHWED	109	904	564	5268
FINNL	32	661	294	5248
OESTER	243	1471	1950	13668
BELGI	18	362	207	3804
NORWEG	5	100	55	1206
SCHWZ	173	1989	1743	20013
TUERK	11	255	99	2019
POLEN	72	402	601	3167
TSCHE	54	1458	777	8667
SLOWAK	48	489	591	5033
UNGARN	503	3292	3979	21748
RUMAEN	2	68	47	523
UKRAIN	5	77	101	461
BELARS		16	16	522
RUSSLD	8	229	93	2253
SLOWEN	3	94	20	443
TUNES		33	2258	1244
LIBYEN		91	15	193
AEGYPT		9	66	324
NIGERI		5	15	122
S AFR	11	188	94	1866
USA	182	4922	1984	42849
KANADA	20	137	96	1753
MEXIKO	2	73	37	1483
BRASIL	19	576	317	5876
CHILE	1	15	47	629
ARGENT	2	38	23	518
IRAN	1	36	14	394
ISRAEL	11	109	181	865
JORDAN				136
SAUDIA	3	55	13	473
KATAR		6	3	145
A EMIR	19	112	47	688
PAKIST	1	90	7	298
INDIEN	8	195	109	3869
THAIL	1	26	59	730
INDONE	14	340	343	4817
MALAYS		30	13	415
SINGAP	5	172	110	2096
CHINA	460	4198	2435	29118

Wichtigste Ursprungs- und Bestimmungs-Laender	SEPTEMBER 2000		JAN./SEP. 2000	
	dt = 100kg	1000 DM	dt = 100kg	1000 DM
REPKOR	35	654	355	5369
JAPAN	24	256	292	6239
TAIWAN	31	639	177	3671
HONGK	81	956	474	4153
AUSTRL	7	235	129	2616
8505 11 00				
DAUERMAGNETE A METALL				
EINF	1374*	8208*	13861*	68330*
EV			2	33
LV	21	462	232	4926
AUS LG		7	6	50
EU	231	2056	3981	15740
FRANKR	34	181	514	3206
NIEDL	31	142	317	1110
ITAL	28	168	187	2161
G BRIT	83	325	631	3126
SCHWED	9	1049	1925	4144
FINNL			48	275
OESTER	43	179	283	1007
BELGI			11	520
SCHWZ	66	2111	613	13991
TUERK	6	424	110	5720
SLOWEN	57	255	478	2517
USA	38	733	937	5510
MALAYS			584	1436
CHINA	452	1188	3567	8844
REPKOR			83	456
JAPAN	50	847	462	6815
TAIWAN	441	442	2550	2435
HONGK	12	55	82	525
AUSF	653*	10676*	6375*	94161*
LV			31	265
PV			4	119
EU	235	4586	2401	42595
FRANKR	55	999	456	9901
NIEDL	7	84	172	2353
ITAL	77	1639	871	11823
G BRIT	13	597	112	5879
IRLAND	7	215	78	2047
DAENM	6	34	63	774
SPAN	12	342	147	3022
SCHWED	9	188	117	1794
FINNL	3	9	39	529
OESTER	36	361	292	3893
SCHWZ	86	2468	481	11046
TUERK	2	28	65	1780
POLEN	17	60	60	675
TSCHE	162	609	1674	5683
UNGARN	18	154	83	950
SLOWEN	3	90	50	439
ALGER			124	139
TUNES		2	33	242
USA	65	1740	803	15928
BRASIL	9	204	83	1280
ISRAEL		16	12	365
SAUDIA			1	147
INDIEN	1	38	30	491
MALAYS	5	73	49	872
SINGAP	1	7	8	329
REPKOR	3	154	55	1430
JAPAN	7	169	140	7158
TAIWAN	1	18	16	208
HONGK	1	21	30	549
8505 19 10				
DAUERMAGNETE A AGGLOMERIERTEM FERRIT				
EINF	5055*	4202*	57463*	56303*
LV			3	11
AUS LG		3	6	30
EU	449	440	21920	23886
FRANKR	283	255	18476	21011
NIEDL	38	62	1616	1336
G BRIT	8	48	120	566
OESTER	61	53	598	503
BELGI			803	250
SCHWZ	4	217	53	2007
TUERK	33	79	45	94
POLEN	115	210	976	1563
TSCHE	171	62	2035	831
UKRAIN	853	170	4073	988
S AFR			323	144
USA	9	16	701	870
ISRAEL	115	195	527	754
INDIEN	127	41	876	407
CHINA	1922	1427	13008	11493
REPKOR	356	313	3565	3449
JAPAN	624	889	8440	8366
TAIWAN	32	77	627	918
AUSF	4981*	4796*	36894*	43371*
EU	2822	2298	17190	22397
FRANKR	307	544	2040	5254
NIEDL	9	17	288	889
ITAL	243	332	2471	5801
G BRIT	693	212	3488	1318
DAENM	149	236	1105	1095
PORTUG	13	77	89	502
SPAN	395	157	2494	1481
SCHWED	150	277	858	3353
OESTER	500	296	4078	1962
BELGI	42	83	217	566
NORWEG	15	30	125	447
SCHWZ	166	285	1320	2314
TUERK	138	352	1024	1301
POLEN	20	79	202	561
TSCHE	193	99	2116	1113
UNGARN	155	492	1510	3874

Wichtigste Ursprungs- und Bestimmungs-Laender	SEPTEMBER 2000		JAN./SEP. 2000	
	dt = 100kg	1000 DM	dt = 100kg	1000 DM
RUMAEN	4	4	486	253
USA	260	332	1939	4798
MEXIKO	637	269	4350	1980
ISRAEL	14	32	143	303
THAIL			1712	436
PHILIP	16	144	89	604
AUSTRL	1	1	550	190
NEUSEE	318	102	687	215
8505 19 90				
AND DAUERMAGNETE				
EINF	4675*	4875*	53314*	50529*
EV			34	167
AUS LG			6	7
EU	1141	910	12779	11111
FRANKR	202	176	2677	3247
NIEDL	138	167	1389	1670
ITAL	767	509	8404	4928
G BRIT		2	119	674
SCHWZ	64	703	596	5630
POLEN	9	1	254	192
UKRAIN	313	78	3195	677
USA	1483	1492	13691	11786
INDIEN	22	40	527	540
THAIL	3	38	22	185
MALAYS			167	260
CHINA	58	160	1775	2235
REPKOR	1257	885	13767	9793
JAPAN	304	521	6231	7340
HONGK	1	10	126	332
AUSF	3772*	5542*	38326*	51333*
EV				14
PV	14	165	65	657
EU	3176	3112	32464	30907
FRANKR	935	736	12487	9944
NIEDL	87	89	704	1106
ITAL	533	974	3307	5615
G BRIT	680	496	4316	3831
DAENM	7	47	240	811
SPAN	614	587	7562	5893
OESTER	112	103	1762	1636
BELGI	3	13	2042	1799
SCHWZ	109	615	994	5430
ESTLD	1	2	37	189
POLEN	7	55	79	390
SLOWAK	47	276	246	1239
UNGARN	249	498	2583	3743
USA	78	497	667	3946
KANADA		7	112	621
MEXIKO	5	27	85	153
BRASIL	12	112	96	875
INDIEN	23	36	308	438
THAIL	27	24	183	225
CHINA	6	89	37	405
JAPAN		1	105	1010
8505 20 00				
ELEKTROMAGNETISCHE KUPPLUNGEN BREMSEN				
EINF	1276*	3674*	14707*	37378*
EV				8
LV			9	50
PV			6	5
AUS LG	8	81	178	1241
EU	819	1460	8709	15267
FRANKR	800	1230	7420	11761
ITAL		2	89	232
G BRIT	1	10	110	502
SPAN	1	36	277	1123
OESTER	8	86	759	1162
SCHWZ	270	907	1863	8058
POLEN	47	140	314	894
USA	28	297	381	3880
JAPAN	104	814	1068	7817
TAIWAN		9	2278	1251
AUSF	3530*	14954*	22028*	108172*
EV				4
PV	3	12	7	41
EU	1151	8137	11473	55488
FRANKR	66	611	1145	9004
NIEDL	118	443	1328	5517
ITAL	88	815	1247	5778
G BRIT	137	644	1239	6040
IRLAND	38	169	123	506
DAENM	10	49	384	1815
PORTUG	6	27	71	375
SPAN	45	289	449	3170
SCHWED	205	476	1457	4930
FINNL	120	308	1198	2825
OESTER	92	516	1036	5670
BELGI	220	755	1744	6410
NORWEG	7	49	98	491
SCHWZ	131	1103	1177	9323
TUERK	8	48	167	1395
POLEN	10	79	144	773
TSCHE	27	194	400	2264
UNGARN	23	215	127	946
BELARS	1	17	5	110
RUSSLD	3	45	32	335
SLOWEN	6	47	47	461
ALGER			17	219
LIBYEN			9	150
AEGYPT	9	85	41	363
S AFR	8	45	156	557
USA	531	2152	2669	11884
KANADA	60	198	596	2243
MEXIKO	3	54	35	451

Wichtigste Ursprungs- und Bestimmungs-Laender	SEPTEMBER 2000		JAN./SEP. 2000	
	dt = 100kg	1000 DM	dt = 100kg	1000 DM
BRASIL	4	45	65	640
ISRAEL	2	16	65	432
SAUDIA	3	37	27	287
INDIEN	4	44	456	1955
SRILAN	27	117	28	130
MALAYS	19	72	198	780
SINGAP	86	281	359	1413
CHINA	1066	3359	2053	7041
REPKOR	27	90	137	610
JAPAN	34	163	298	1246
TAIWAN	11	60	145	913
HONGK	170	638	296	1294
AUSTRL	41	163	294	1090
8505 30 00				
ELEKTROMAGNETISCHE HEBEKOEPFE				
EINF	499*	988*	2895*	7525*
EU	54	211	492	3156
FRANKR	11	30	42	215
NIEDL	15	30	228	507
ITAL			158	214
IRLAND	2	73	38	2040
DAENM	26	78	26	78
SCHWZ	444	756	2370	4262
AUSF	511*	870*	3473*	8073*
EU	285	646	2101	6049
NIEDL	45	233	518	1946
ITAL			204	433
G BRIT			126	403
DAENM	1	2	22	164
SPAN	159	246	601	1373
SCHWED	55	81	66	99
FINNL	1	6	150	284
OESTER	3	8	281	551
BELGI	5	46	101	641
SCHWZ	6	10	138	191
LETTLD			131	241
UKRAIN			564	783
SYRIEN	98	110	98	110
THAIL			105	109
8505 90 10				
ELEKTROMAGNETE				
EINF	3023*	26732*	25403*	290385*
EV	1	81	32	533
PV			65	536
AUS LG	4	33	22	258
EU	2046	19411	15840	229139
FRANKR	45	198	308	2458
ITAL	57	649	562	3210
G BRIT	1674	17555	12489	214658
IRLAND	160	404	695	2042
DAENM	42	200	333	1526
SPAN	27	68	683	1721
SCHWED	3	49	36	312
OESTER	35	221	659	2767
SCHWZ	204	4393	1224	29955
TUERK	22	173	302	1415
TSCHE	180	457	2090	5283
UNGARN	179	217	2275	3307
USA	152	1165	1165	10912
BRASIL	41	113	166	612
CHINA	74	404	694	2703
JAPAN	15	216	572	4575
TAIWAN	98	145	893	1827
AUSF	1925*	15737*	17033*	144390*
PV			15	52
EU	942	7216	9966	75907
FRANKR	50	576	769	7304
NIEDL	69	735	1026	8824
ITAL	125	883	1521	9984
G BRIT	91	747	900	8085
DAENM	67	297	400	2461
PORTUG	2	27	37	489
SPAN	97	331	1129	4373
SCHWED	84	1200	996	10251
FINNL	75	139	372	1270
OESTER	243	1654	2334	17347
BELGI	31	537	392	4682
LUXEMB	6	53	58	536
NORWEG	32	158	213	1727
SCHWZ	138	1264	862	8882
TUERK	2	34	69	546
POLEN	102	326	412	2387
TSCHE	338	2695	1652	12816
UNGARN	23	222	231	2214
SLOWEN	10	96	19	225
S AFR	4	43	99	677
USA	106	1185	1600	14516
KANADA	4	56	51	768
MEXIKO	5	51	25	318
BRASIL	43	249	423	4174
INDIEN	10	151	78	1240
MALAYS	2	26	22	562
SINGAP	6	76	45	554
CHINA	49	354	228	2676
REPKOR	9	256	160	3172
JAPAN	28	693	261	4822
TAIWAN	26	57	92	444
HONGK	8	109	77	1059
AUSTRL	8	97	78	1418
8505 90 30				
DAUER/ELEKTROMAGNET SPANNPLATTEN USW				
EINF	63*	439*	1825*	7860*

Wichtigste Ursprungs- und Bestimmungs-Laender	SEPTEMBER 2000		JAN./SEP. 2000	
	dt = 100kg	1000 DM	dt = 100kg	1000 DM
AUS LG			3	23
EU	38	282	1623	6464
FRANKR	5	33	322	972
NIEDL	2	7	167	617
ITAL	30	239	991	4482
FINNL			61	161
USA	5	66	54	549
JAPAN	10	76	71	599
AUSF	139*	846*	1505*	8038*
PV			8	100
EU	84	301	572	3101
FRANKR	5	21	74	510
NIEDL	2	18	37	335
ITAL		1	87	264
SPAN		3	40	215
OESTER	75	240	274	1237
SCHWZ	24	153	198	996
TUERK	7	69	26	394
TSCHE	4	27	21	267
KROAT			369	739
USA	4	80	102	500
REPKOR	1	15	24	271
JAPAN	3	35	83	471
TAIWAN	1	53	31	471
8505 90 90				
TEILE V EL-MAGNETEN DAUERMAGNETEN USW				
EINF	4223*	10340*	45077*	84866*
EV			21	47
PV				112
AUS LG			6	26
EU	1173	3185	10343	30802
FRANKR	423	935	3264	9035
NIEDL	20	57	290	694
ITAL	36	179	1612	3432
G BRIT	54	302	386	3403
IRLAND	446	734	2041	5151
DAENM	25	57	213	578
PORTUG	20	13	1540	593
SCHWED	13	312	217	4020
OESTER	51	563	464	3547
LIECHT	229	302	1056	1665
SCHWZ	162	1583	1729	7778
TUERK	35	243	220	1573
POLEN	605	655	3797	2992
TSCHE	502	469	4866	4004
UNGARN	167	519	2003	3780
BULGAR	421	221	3514	2489
RUSSLD			9660	4245
SLOWEN	273	1278	2054	9122
USA	38	282	93	1222
CHINA	8	6	239	244
JAPAN	609	1479	5243	14561
AUSF	1849*	7036*	56272*	75019*
PV	19	151	106	380
EU	414	2604	6238	27276
FRANKR	107	1039	1840	7932
NIEDL	27	295	676	2914
ITAL	49	263	1007	4694
G BRIT	71	272	926	3276
DAENM	6	37	165	635
SPAN	74	121	641	1145
SCHWED	12	76	320	1584
FINNL	11	54	84	612
OESTER	31	251	366	2788
BELGI	17	143	173	1310
LIECHT	269	65	1201	644
SCHWZ	96	390	40705	20474
TUERK		3	31	297
POLEN	20	90	75	359
TSCHE	40	240	311	1005
UNGARN	175	148	2179	2132
USA	500	1510	3347	11524
KANADA	13	9	287	318
MEXIKO	23	108	179	708
BRASIL	18	315	272	1701
CHILE			53	92
IRAK			6	148
SAUDIA		4	9	461
INDIEN	6	22	65	558
VIETN			1	78
CHINA	61	251	344	1958
REPKOR	5	64	112	456
JAPAN	123	766	461	3501
TAIWAN	1	188	28	527
HONGK	1	13	85	303
AUSTRL	4	19	99	494
8506 10 11				
ALK MANGAN-DIOXIDBATTERIE RUNDZELL				
	100 ST		100 ST	
EINF	329767*	11236*	2945003*	102212*
GEW DT	9804		88334	
AUS LG	1950	179	16292	1312
EU	191113	6597	2078080	72796
FRANKR	38790	993	485468	13124
NIEDL	916	107	28357	1488
ITAL	342	13	16919	497
G BRIT	347	41	11771	570
DAENM	1109	153	20216	1725
SPAN	5109	199	59393	2205
SCHWED	30	3	2177	288
BELGI	144364	5178	1452863	52469
SCHWZ	39333	1208	140152	4057

Wichtigste Ursprungs- und Bestimmungs-Laender	SEPTEMBER 2000		JAN./SEP. 2000	
	dt = 100kg	1000 DM	dt = 100kg	1000 DM
TSCHE			7836	775
USA	7654	198	25870	2084
INDIEN	16903	898	17984	1010
INDONE	961	39	6604	366
SINGAP	355	13	7986	562
CHINA	17022	389	249015	6268
JAPAN	86297	1784	403466	13780
HONGK	130	10	4469	202
AUSF	246064*	10709*	3472378*	150782*
GEW DT	8239		123421	
PV	3960	88	3960	88
8506 10 15				
ALK MN-DIOXIDBATTERIE KNOPFZELLE				
	STUECK		STUECK	
EINF	1781679*	254*	15146759*	4948*
GEW DT	35		2145	
EV	120	8	43088	412
AUS LG	8361	12	505774	357
EU	37234	25	678849	411
ITAL	5030	3	212230	89
SCHWZ	53800	32	667185	270
USA	5241	23	108251	700
CHINA	1528400	104	12639778	2969
JAPAN	157204	70	920749	473
AUSF	1081114*	354*	17068974*	5267*
GEW DT	115		879	
8506 10 19				
AND ALKAL MANGAN-DIOXIDBATTERIEN				
	STUECK		STUECK	
EINF	1017902*	590*	10583598*	12706*
GEW DT	243		6270	
AUS LG	7	1	16838	33
EU	736946	489	7118606	9916
FRANKR	92133	91	1831512	1833
IRLAND	1000	4	161400	358
DAENM	60352	76	854408	1146
SPAN	529078	225	1078972	2109
BELGI	48255	76	3017308	4327
SCHWZ	68352	65	401263	391
POLEN			25202	182
USA	23610	44	676185	727
INDONE			617500	226
CHINA	125567	35	857272	438
JAPAN	77	1	431679	277
AUSF	654345*	786*	9083294*	10314*
GEW DT	537		6893	
8506 10 91				
MANGAN-DIOXIDBATTERIEN RUNDZELLEN				
	100 ST		100 ST	
EINF	184543*	3489*	2322178*	56016*
GEW DT	6488		107229	
EV				32
AUS LG			9000	194
EU	55024	1336	858138	25502
FRANKR	53983	1230	731622	20946
SPAN			24169	750
BELGI	1001	88	99657	3651
SCHWZ	7256	150	31439	827
POLEN	116857	1776	820409	15183
TSCHE			80957	1155
INDONE	2148	18	433131	10404
SINGAP	1	4	26590	241
CHINA	559	68	30529	1188
JAPAN	546	41	34866	1341
AUSF	83172*	2006*	1124248*	26917*
GEW DT	3017		48862	
8506 10 95				
MANGAN-DIOXIDBATTERIEN KNOPFZELLEN				
	STUECK		STUECK	
EINF	43432*	63*	446005*	636*
GEW DT	6		81	
EU	36000	79	243789	477
FRANKR	36000	79	243169	476
USA	6632	3	42891	83
AUSF	12024*	26*	131355*	237*
GEW DT	2		60	
8506 10 99				
ANDERE MANGAN-DIOXIDBATTERIEN				
	STUECK		STUECK	
EINF	601374*	527*	15170333*	10205*

Wichtigste Ursprungs- und Bestimmungs-Laender	SEPTEMBER 2000		JAN./SEP. 2000	
	dt = 100kg	1000 DM	dt = 100kg	1000 DM
GEW DT	1256		20436	
AUS LG	22	3	206	19
EU	117652	58	1669723	1075
FRANKR	114956	53	1536530	853
POLEN	4258	39	42944	358
INDONE			1248050	169
MALAYS	158400	38	2880000	1076
CHINA	294372	362	9137578	7081
TAIWAN	10000	9	45113	159
AUSF	155101*	156*	3944731*	4992*
GEW DT	102		7726	
8506 30 10				
QUECKSILBEROXIDBATTERIE RUNDZELLEN				
	STUECK		STUECK	
EINF	300*	1*	56002*	33*
GEW DT			7	
EU	300	1	45283	12
AUSF	*	*	5073*	16*
8506 30 30				
QUECKSILBEROXIDBATTERIE KNOPFZELLE				
	STUECK		STUECK	
EINF	347*	2*	210561*	271*
GEW DT			182	
EU			142711	231
ITAL			141340	230
AUSF	9914*	15*	106171*	125*
8506 30 90				
ANDERE QUECKSILBEROXIDBATTERIEN				
	STUECK		STUECK	
EINF	2293*	21*	13639*	135*
GEW DT	8		43	
EU	2186	20	10564	90
AUSF	844*	9*	17604*	229*
GEW DT	9		504	
8506 40 10				
SILBEROXIDBATTERIEN RUNDZELLEN				
	STUECK		STUECK	
EINF	62339*	336*	1067863*	3362*
GEW DT	3		71	
EU	1400	5	138435	94
SCHWZ	60029	327	868036	3203
AUSF	98*	1*	443290*	182*
GEW DT			8	
8506 40 30				
SILBEROXIDBATTERIEN KNOPFZELLEN				
	STUECK		STUECK	
EINF	2590843*	1105*	20401993*	8168*
GEW DT	37		315	
AUS LG	237150	86	2170845	667
EU	354827	198	2134282	1429
FRANKR	255110	108	985705	518
G BRIT			420878	350
BELGI	73417	63	300567	274
SCHWZ	1068665	459	5160213	2324
USA	601500	185	3967652	1426
JAPAN	610430	246	8272360	2730
AUSF	7774483*	2214*	75745805*	21017*
GEW DT	109		956	
8506 40 90				
ANDERE SILBEROXIDBATTERIEN				
	STUECK		STUECK	
EINF	29600*	11*	179601*	191*
GEW DT			1	
AUSF	350*	5*	1012*	14*
GEW DT	1		1	

Wichtigste Ursprungs- und Bestimmungs-Laender	SEPTEMBER 2000		JAN./SEP. 2000	
	dt = 100kg	1000 DM	dt = 100kg	1000 DM
8506 50 10				
LITHIUMBATTERIEN RINDZELLEN				
	STUECK		STUECK	
EINF	1752447*	4536*	27397777*	64830*
GEW DT	402		6171	
EV			1017	91
PV	17270	33	18170	41
AUS LG	418898	1085	3172203	8325
EU	427569	824	2079955	6320
FRANKR	103837	225	586421	1515
NIEDL	4248	42	63865	981
G BRIT	125780	271	835031	2554
DAENM	26200	80	99508	326
BELGI	166984	203	492486	927
SCHWZ	78954	170	305088	437
USA	366346	1180	2502759	7948
ISRAEL	66280	534	948509	6385
INDONE			2811905	2259
SINGAP	17376	39	812088	603
JAPAN	795872	1781	17741128	40292
HONGK			142969	309
AUSF	1179322*	3323*	16368840*	51846*
GEW DT	283		4033	
8506 50 30				
LITHIUMBATTERIEN KNOPFZELLEN				
	STUECK		STUECK	
EINF	3308680*	1459*	44802907*	21005*
GEW DT	134		1709	
EV			1316921	1475
AUS LG	1911256	713	16406100	5390
EU	36709	25	723892	1390
G BRIT			520155	1201
SCHWZ	377736	167	2020723	1390
USA	84643	105	2097639	2549
INDONE	2150	16	6632683	2033
SINGAP			177598	115
CHINA	93200	23	1843802	397
JAPAN	2388956	976	29328933	12185
HONGK	325080	142	1886009	758
AUSF	1797269*	1256*	19999509*	15427*
GEW DT	106		1181	
PV			84800	128
8506 50 90				
AND LITHIUMELEMENTE/BATTERIEN				
	STUECK		STUECK	
EINF	149043*	1761*	1501191*	16283*
GEW DT	49		518	
PV	4	15	4	15
AUS LG	26007	151	96935	531
EU	10533	54	103053	746
FRANKR	730	4	33265	162
IRLAND	8165	36	27636	211
SCHWZ	30178	154	58753	408
USA	67978	1238	597218	12114
CHINA	1130	29	70364	446
JAPAN	27863	87	556839	1425
TAIWAN	3641	83	27927	574
HONGK	8410	89	43549	240
AUSF	81478*	570*	381001*	4729*
GEW DT	41		225	
PV			5514	23
8506 60 10				
LUFT-ZINKBATTERIEN RUNDZELLEN				
	STUECK		STUECK	
EINF	20*	1*	119463*	418*
GEW DT			37	
EU	20	1	70741	253
AUSF	718*	10*	51044*	412*
GEW DT	1		646	
EU	540	1	50590	374
NIEDL			13418	219
8506 60 30				
LUFT-ZINKBATTERIEN KNOPFZELLEN				
	STUECK		STUECK	
EINF	493542*	187*	6376659*	2468*
GEW DT	10		149	
AUS LG			7296	2
EU	380842	139	4933081	1816
G BRIT	258402	75	4034629	1398
BELGI	50440	32	656831	312
USA	23400	10	898573	438
AUSF	1836615*	587*	34954334*	11610*
GEW DT	32		650	
EU	55174	32	21093649	6096
FRANKR	1344	1	1176317	411
NIEDL	1860	2	1642708	691
ITAL			1502625	536
G BRIT			9127620	1672
DAENM			3206080	1076
SPAN			908000	282
SCHWED			991860	263
OESTER	50780	27	2082829	999
SCHWZ	141089	63	1160430	1173
UNGARN	51775	26	765854	372
USA			685104	183
IRAN	100080	55	1469990	780
SAUDIA	60000	3	231330	103
SINGAP	367986	75	2278575	518
AUSTRL	649500	195	4585100	1408
8506 60 90				
ANDERE LUFT-ZINKELEMENTE/BATTERIEN				
	STUECK		STUECK	
EINF	482298*	74*	4823678*	2371*
GEW DT	131		4183	
EU	90	1	83567	930
ITAL			67892	703
SPAN			11144	202
POLEN			430658	400
CHINA	482208	73	4292893	1001
AUSF	3432*	25*	140217*	2043*
GEW DT	24		4587	
8506 80 05				
ZINK-KOHLE-TROCKENBATT 5,5-6,5V				
	STUECK		STUECK	
EINF	99456*	125*	4382163*	3790*
GEW DT	398		11841	
EU			136582	278
BELGI			134326	271
CHINA	99456	125	3596672	3381
AUSF	864*	31*	8943*	140*
GEW DT	3		66	
EU	841	7	8889	62
8506 80 11				
ANDERE PRIMAERBATTERIEN RUNDZELLEN				
	STUECK		STUECK	
EINF	2019305*	395*	17338579*	3929*
GEW DT	461		4658	
AUS LG	52608	11	217426	57
EU	810565	193	8294095	1955
ITAL	284	2	343472	272
G BRIT	6	2	251742	253
SPAN	809815	188	7665603	1406
CHINA	1038517	159	6234604	960
JAPAN	52633	12	428420	207
AUSF	428556*	87*	8617293*	1936*
GEW DT	98		2328	
EU	294481	56	5037521	1235
NIEDL	1294	4	1066262	271
ITAL	3000	4	305969	341
OESTER	283973	41	3300302	462
UNGARN	16347	6	1339175	245
UKRAIN			736014	153
8506 80 15				
ANDERE PRIMAERBATTERIEN KNOPFZELLE				
	STUECK		STUECK	
EINF	28692*	30*	1254284*	403*
GEW DT	4		217	
EU			1076	2
SCHWZ	550	1	285616	174
CHINA	10300	2	804740	139
AUSF	*	*	3962*	21*
GEW DT			2	
EU			3930	11
8506 80 90				
ANDERE PRIMAERELEMENTE/BATTERIEN				
	STUECK		STUECK	
EINF	715409*	1169*	7236243*	9773*
GEW DT	652		11787	
EV			38	9
AUS LG			130	14
EU	11641	200	108509	2107
FRANKR	2294	9	19555	221
G BRIT	988	167	29015	1600
SCHWZ	2	1	161989	219
POLEN	522602	102	1054726	609
SLOWEN	11380	176	288407	2482
USA	1565	186	44581	1079
INDONE			677400	105
CHINA	88475	386	4564772	2209
REPKOR	1097	14	12048	244
JAPAN	317	22	85698	503
HONGK	78205	79	201576	143
AUSF	33294*	264*	359404*	2720*
GEW DT	262		2194	
8506 90 00				
TEILE V EL PRIMAERELEMENT -BATTERIEN				
	DT		DT	
EINF	44*	649*	2292*	7479*
EV				22
PV			1	42
AUS LG			16	103
EU	8	73	818	1604
FRANKR	4	65	63	483
NIEDL			77	387
ITAL			251	189
BELGI			52	220
TSCHE	10	48	184	619
SLOWEN			209	206
USA	11	268	220	2040
ISRAEL			1	350
SINGAP		25	1	222
REPKOR		1	135	419
JAPAN	1	210	108	853
TAIWAN	1	4	155	793
AUSF	3486*	3587*	34733*	38253*
PV	2	4	9	29
EU	2729	2185	16853	14227
FRANKR			1034	1024
NIEDL	46	147	61	203
G BRIT	3	25	22	582
DAENM			113	242
SPAN		1	1038	1397
BELGI	2678	2003	14506	10454
SCHWZ	29	47	10280	10736
TSCHE	70	352	461	2567
RUMAEN	250	307	438	525
USA	301	495	3609	5545
BRASIL	27	45	2407	3378
8507 10 10				
STARTERBATTERIEN F ZIV LUFTFAHRZG				
	STUECK		STUECK	
EINF	21*	9*	958*	372*
GEW DT	1		71	
EU			10	5
USA	21	9	938	359
AUSF	18*	7*	83*	30*
GEW DT	2		7	
EU	18	7	83	30
8507 10 31				
AND STARTBATT FLUESS ELEKTROLY<5KG				
	STUECK		STUECK	
EINF	43541*	1094*	706258*	12509*
GEW DT	1428		18307	
EV			572	17
EU	26516	508	39582	897
FRANKR	4000	114	8097	267
PORTUG	22265	382	22265	382
USA	66	13	8728	469
THAIL	2060	51	29214	594
PHILIP			6090	77
REPKOR	60	2	8008	249
JAPAN	3529	156	53417	2192
TAIWAN	9630	330	425846	7621
AUSF	4922*	171*	83789*	2638*
GEW DT	174		2720	
EU	2641	106	57483	1927
FRANKR	349	23	20651	704
ITAL	604	20	9103	328
BELGI	259	6	3489	156
8507 10 39				
AND STARTERBATTERIEN <5KG				
	STUECK		STUECK	
EINF	27634*	855*	347158*	7137*
GEW DT	680		7425	
EU	7643	344	34748	1988
NIEDL			2714	135
ITAL	1888	82	3189	141
SPAN	3000	200	20115	1341
SCHWED			1178	154

Wichtigste Ursprungs- und Bestimmungs-Laender	SEPTEMBER 2000		JAN./SEP. 2000	
	dt = 100kg	1000 DM	dt = 100kg	1000 DM
PHILIP	13166	191	41696	521
CHINA			31163	157
REPKOR			20364	288
JAPAN	6731	293	58606	1500
TAIWAN	50	1	102864	2488
AUSF	201*	19*	6472*	306*
GEW DT	7		144	
EU	40	11	3865	179

8507 10 81

AND STARTBATT FLUESS ELEKTROLY>5KG

	STUECK		STUECK	
EINF	539534*	18369*	4433550*	157187*
GEW DT	72159		625834	
EV			10353	592
LV	8484	823	87368	7997
EU	248281	7714	2216568	81343
FRANKR	32227	1351	314494	13009
NIEDL	12	1	6846	389
ITAL	111302	2953	218519	7330
G BRIT	16166	673	41432	1660
SPAN	72026	1911	1125607	35909
SCHWED			4636	162
OESTER	15938	810	441088	20081
BELGI	6	1	62645	2715
TUERK	1451	124	4910	379
POLEN	87986	3203	730122	19047
TSCHE	138883	4681	905230	30631
TUNES			7268	687
USA	9804	893	104177	9355
THAIL	34518	1197	110309	4096
CHINA	5733	180	51160	1486
REPKOR	7493	200	258171	8640
JAPAN	2054	81	12028	426
TAIWAN	2500	53	27643	752
AUSF	389389*	21546*	2888376*	178620*
GEW DT	68834		542138	
EV			5569	469
LV			1270	144
PV	2923	130	28529	1235
EU	247726	13267	1721781	106214
FRANKR	16925	950	148333	9434
NIEDL	22969	1339	133099	10832
ITAL	7151	436	99287	5648
G BRIT	11161	689	158938	10670
DAENM	333	23	7274	670
GRIECH	3048	544	23904	1903
PORTUG	14261	601	81033	3713
SPAN	35539	1354	187235	9036
SCHWED	47971	2779	399401	24605
FINNL	2213	47	15605	620
OESTER	39174	1200	112106	6282
BELGI	46694	3279	349723	22432
SCHWZ	15994	1059	65741	4489
TUERK	405	37	3374	333
POLEN	4378	284	32466	1998
TSCHE	17743	791	63613	3273
SLOWAK	11233	457	116715	5004
UNGARN	2349	112	12701	662
RUMAEN	2376	113	6444	333
UKRAIN	1273	75	9841	589
BELARS	2128	113	25332	1316
RUSSLD	27335	1529	100375	5303
KASACH			2841	138
KIRGIS	1682	78	6702	306
LIBYEN	244	24	2875	262
AEGYPT	3399	179	20209	1180
LIBERI			1061	110
GHANA	128	9	1788	122
NIGERI	2868	141	11391	491
KAMERU			2132	178
ANGOLA			930	101
S AFR	3441	192	30683	1426
USA	1471	103	57631	3712
KANADA	317	31	6061	605
MEXIKO	8428	406	153383	6217
BRASIL	231	19	10790	550
ZYPERN	204	14	3408	200
LIBAN	112	8	5714	357
ISRAEL	45	4	22773	1054
JORDAN	30	4	3618	248
SAUDIA	1565	108	21767	1569
KUWAIT	1577	103	12942	946
KATAR	44	3	2538	247
A EMIR	1423	105	25955	2183
INDONE			3344	256
SINGAP	717	62	29610	1966
CHINA	967	71	4951	479
JAPAN	16621	1280	166651	12549
TAIWAN	5276	355	51164	3312
HONGK	503	42	20769	1642
AUSTRL	575	48	6331	486
F POLY			2204	207

8507 10 89

AND STARTERBATTERIEN >5KG

	STUECK		STUECK	
EINF	115586*	2924*	448435*	19040*
GEW DT	11231		56747	
EV	752	103	17219	1373
AUS LG	112	11	1905	136
EU	96607	2066	146500	7064
FRANKR	924	75	13946	945
ITAL	1874	323	18033	1766
SPAN	93145	1494	96039	1637
SCHWED	27	29	12332	1824
BELGI	129	149	2493	612
TUERK			9479	784
POLEN	968	20	97551	3878
USA	1533	309	27225	2876
CHINA	991	52	39778	759
REPKOR	14698	428	56213	2063
JAPAN	219	16	3987	297
TAIWAN			62350	924
AUSF	69959*	1941*	138216*	10044*
GEW DT	6074		17324	
EU	67260	1550	108183	5577
FRANKR	6130	275	14231	1032
NIEDL	73	6	11052	835
G BRIT	3221	136	7965	743
DAENM	562	24	1569	244
GRIECH	17	3	238	104
SPAN	1423	81	3898	408
OESTER	873	33	5218	858
BELGI	53827	938	55222	1059
NORWEG	378	74	1888	320
POLEN	39	6	5668	319
NIGERI	603	75	2200	325
USA	236	28	5463	732
KANADA	8	1	1344	667
SYRIEN			546	223
KUWAIT			1260	95

8507 20 10

AND BLEI-AKKUS F ZIV LUFTFAHRZEUGE

	STUECK		STUECK	
EINF	6*	2*	118*	25*
GEW DT			3	
AUSF	*	*	*	*

8507 20 31

BLEI-ANTRIEBSAKKU FL ELEKTROLY

	ANZZEL		ANZZEL	
EINF	5626*	1578*	77185*	14856*
GEW DT	3532		31101	
EU	5989	1524	68323	14350
FRANKR	3017	784	31557	6273
ITAL	1589	559	19310	3615
G BRIT	698	110	15831	2275
AUSF	70981*	8071*	739658*	82715*
GEW DT	17368		189050	
EU	40348	4412	515776	56051
FRANKR	5463	654	47886	5514
NIEDL	2384	332	30173	9258
ITAL	7277	722	54801	5870
G BRIT	4511	465	60071	5778
DAENM	1911	172	40825	3970
SPAN	4651	453	54007	5151
SCHWED	5462	505	56339	5778
FINNL	2156	227	24204	2628
OESTER	1977	244	32925	3538
BELGI	4486	625	62972	8334
LUXEMB			1178	162
NORWEG	2310	283	22143	2672
SCHWZ	5884	712	74152	7533
TUERK			1206	171
POLEN	1958	73	9527	1193
TSCHE	6794	776	51992	5744
UNGARN	1487	263	6137	1058
RUSSLD	197	120	1826	831
KASACH			1600	259
JUGOSL	35	7	1843	164
CHILE	467	53	2627	354
ISRAEL	1144	123	3686	393
SAUDIA			732	230
CHINA	7445	821	29586	3540
REPKOR	200	51	458	161
TAIWAN	2083	188	11094	883
HONGK	7	1	1233	230

8507 20 39

AND BL ANTRIEBSAKKUMULATOREN

	ANZZEL		ANZZEL	
EINF	53077*	894*	426164*	5230*
GEW DT	970		7215	
AUS LG	49169	651	419279	5645
EU	257	62	1365	241
USA	1263	115	33792	650
MEXIKO	16885	301	51874	1524
JAPAN	29259	320	306877	3384
AUSF	5558*	580*	61337*	7529*
GEW DT	955		13149	
EU	593	18	28906	3055
FRANKR	96	3	7978	736
NIEDL			8581	983
ITAL	18	1	1860	369
G BRIT			2267	253
DAENM	5	1	1915	209
SCHWZ	527	93	3420	598
KANADA	135	9	4830	443
ISRAEL	1883	166	13114	1190
PAKIST			608	194

8507 20 81

AND BLEI-AKKU FLUESS ELEKTROLY

	ANZZEL		ANZZEL	
EINF	24201*	1380*	213188*	9048*
GEW DT	1763		11739	
AUS LG			3049	45
EU	1148	403	9956	2070
FRANKR	900	228	7262	880
G BRIT	16	22	1406	484
SCHWED	228	147	1025	653
SCHWZ	21702	931	132301	6324
TAIWAN	1230	22	21416	212
AUSF	16867*	4421*	154600*	35914*
GEW DT	6994		56823	
EU	8632	1701	52570	9647
FRANKR	304	13	3871	441
NIEDL	579	235	7869	1602
ITAL	266	87	3234	449
G BRIT	2336	301	4538	535
DAENM	6	1	465	123
GRIECH	191	74	1111	421
PORTUG	368	69	1429	291
SPAN	1423	295	7478	1301
SCHWED	886	73	6975	1328
FINNL	141	12	1599	338
OESTER	768	123	4821	865
BELGI	769	399	8035	1886
NORWEG	33	9	3381	477
SCHWZ	1063	247	8242	1174
LITAU	304	109	995	552
POLEN	245	23	5149	909
TSCHE	1300	195	9262	1602
UNGARN	239	61	1763	456
RUMAEN	721	95	579	124
BULGAR			818	258
ALBAN			495	100
UKRAIN	320	365	7599	3686
BELARS	27	8	456	235
MOLDAU	49	14	349	106
RUSSLD	1135	287	12786	5000
KASACH	217	42	4566	1311
AEGYPT			14	215
SUDAN	18	178	289	982
NIGERI			275	545
S AFR			4500	373
KANADA	269	42	7754	741
HONDUR			819	186
SYRIEN	4	17	33	317
SAUDIA	1005	501	7855	2745
PAKIST			1725	266
INDIEN			330	91
SINGAP			637	261
MONGOL			403	86
CHINA	480	200	1246	601
DV KOR			168	78
JAPAN	203	137	1803	449
TAIWAN	179	38	11111	474
AUSTRL	44	13	1097	194
NEUSEE			228	210

8507 20 89

ANDERE BLEI-AKKUMULATOREN

	ANZZEL		ANZZEL	
EINF	240440*	6368*	3390562*	70111*
GEW DT	18999		116400	
EV			140	86
LV			100	7
PV			104	35
AUS LG	76170	1040	1180519	10561
EU	17094	2455	313152	33757
FRANKR	4191	339	40651	5208
NIEDL	405	2	10184	781
ITAL	778	42	161116	9504
G BRIT	10628	1955	76837	16514
SPAN	813	45	17288	1035
SCHWZ	3185	744	32984	2989
USA	55810	744	427427	5472
KANADA			22976	431
MEXIKO	1492	25	66182	842
CHINA	118909	2011	1051665	17402
REPKOR			152600	919
JAPAN	42630	294	827534	4793
TAIWAN	4320	95	469587	3204
AUSF	308468*	14487*	2879073*	143831*
GEW DT	22612		241513	
EU	128102	2925	1435717	55695
FRANKR	29117	465	308585	8803
NIEDL	7391	134	215439	7571
ITAL	28603	832	241811	9517
G BRIT	1123	49	181662	9019
DAENM	18153	307	137964	2398
GRIECH	100	21	9487	629
PORTUG	228	25	3311	377
SPAN	17234	324	107091	5332
SCHWED	1950	69	57800	4545
FINNL	1523	243	18480	1684
OESTER	21473	389	139379	4936
BELGI	895	41	14874	584
LUXEMB	68	13	1202	210
NORWEG	2409	178	43287	1994
SCHWZ	3854	367	67791	2730
TUERK	15254	640	139787	4431
LETTLD	83	6	2735	413
LITAU	224	55	2410	492
POLEN	26832	1953	249104	12461
TSCHE	21668	411	119062	2688
SLOWAK	19637	121	20256	325

Wichtigste Ursprungs- und Bestimmungs-Laender	SEPTEMBER 2000		JAN./SEP. 2000	
	dt = 100kg	1000 DM	dt = 100kg	1000 DM
UNGARN	19101	668	211273	3180
RUMAEN	193	13	6876	847
BULGAR	1172	287	7374	944
UKRAIN	3642	232	15069	1740
BELARS			1453	235
RUSSLD	19927	1225	83797	6486
KASACH	2	5	1844	489
KROAT	283	19	1281	343
B HERZ	1101	153	2148	390
AEGYPT	265	29	6496	443
S AFR	1619	444	5936	1245
USA	2352	98	85252	2871
KANADA	1784	188	34900	4577
EL SAL	75	5	218	292
KOLUMB	66	4	2150	772
BRASIL	93	27	552	158
CHILE	825	102	4497	653
PARAGU			154	86
ARGENT	80	76	776	312
IRAN			3198	164
ISRAEL	576	106	10717	702
SAUDIA	833	98	4747	514
A EMIR	233	34	1598	474
PAKIST	179	27	1994	750
THAIL	1335	163	4728	872
VIETN	408	69	1362	644
MALAYS	1892	323	21174	4601
SINGAP	1621	367	12820	1849
PHILIP	2842	347	5667	1070
MONGOL	12	125	154	401
CHINA	1454	142	13533	2250
REPKOR	2438	899	14844	4858
TAIWAN	855	213	14395	2892
HONGK	4369	520	40478	8538
AUSTRL	6039	541	35904	3367
NEUSEE	963	98	3684	450
8507 30 10				
NICKEL-CADMIUM-AKKUS F ZIV LUFTFZG				
	STUECK		STUECK	
EINF	485*	613*	5308*	4464*
GEW DT	13		176	
EV	13	93	74	313
AUS LG	13	93	74	313
EU	434	412	4611	3258
G BRIT	414	342	4518	2913
USA	51	201	542	1154
AUSF	3489*	879*	14905*	5541*
GEW DT	49		325	
EU	619	339	5541	2414
FRANKR	104	54	983	573
G BRIT	80	77	1694	515
GRIECH	284	86	629	234
TUERK	2526	394	2616	454
UKRAIN	80	22	183	171
RUSSLD			966	278
GEORG			340	112
MAZED	248	86	457	165
USA	14	22	275	506
PERU			142	132
JEMEN			68	394
8507 30 91				
AND GASDICHTE NICKEL-CADMIUM-AKKUS				
	STUECK		STUECK	
EINF	6311869*	25111*	42215024*	189094*
GEW DT	5357		35436	
EV	448729	1330	2978066	8948
LV	58380	127	559838	1173
PV	6948	136	87881	1188
AUS LG	2057617	8474	19850293	88033
EU	425127	1438	3874226	15367
FRANKR	299107	695	2052176	6548
NIEDL	6417	64	119648	486
ITAL	684	33	13497	313
G BRIT	14888	266	186539	3635
IRLAND	17954	233	78915	752
SCHWED	1537	2	14909	893
OESTER	62	1	6460	402
BELGI	74278	131	1062752	2221
LIECHT	484	100	5980	1301
TSCHE	85476	367	1295779	4646
UNGARN	16874	487	23596	516
BELARS			16300	187
USA	31127	299	160098	3671
INDONE	45583	672	360775	6093
SINGAP	6402	56	254297	1377
CHINA	3187918	9519	9469301	28013
REPKOR	3	1	12011	263
JAPAN	2475799	11607	26530247	122622
TAIWAN	12160	266	237990	3061
HONGK	13786	109	220412	1647
AUSF	1097781*	4980*	18455236*	63230*
GEW DT	1074		11209	
EV	15177	184	117076	2276
LV	27200	146	87044	719
PV	261937	435	5189317	9491
EU	154128	1804	6982144	30828
FRANKR	25838	368	1004268	5199
NIEDL	9986	142	1356257	4127
ITAL	31147	421	1246380	5926
G BRIT	3268	125	1139434	3954
IRLAND	235	20	2868	540
DAENM	3977	54	220349	930
GRIECH	1848	20	131124	1061

Wichtigste Ursprungs- und Bestimmungs-Laender	SEPTEMBER 2000		JAN./SEP. 2000	
	dt = 100kg	1000 DM	dt = 100kg	1000 DM
SPAN	7203	83	321125	1199
SCHWED	5179	75	181645	992
FINNL	503	29	167357	738
OESTER	45816	271	667561	3669
BELGI	17091	168	465752	2081
LIECHT	792	83	103170	2158
SCHWZ	132046	611	1029578	5644
TUERK	65246	108	107066	682
POLEN	19224	70	446706	1048
TSCHE	322490	624	4904445	9476
SLOWAK	117011	264	999572	1535
UNGARN	65906	305	897857	1926
RUSSLD	1524	8	281398	786
SLOWEN	31270	161	80842	392
USA	45290	243	423610	1800
KANADA	1769	77	26509	762
MEXIKO	2534	9	432471	962
IRAN			116623	256
ISRAEL	1187	23	34036	306
PAKIST	250	1	26893	107
REPKOR	15883	81	63450	336
JAPAN	18274	83	67751	361
HONGK	356	1	563430	620
AUSTRL	16816	67	142007	582
8507 30 93				
NICKEL-CADMIUM-ANTRIEBSAKKUMUL				
	ANZZEL		ANZZEL	
EINF	6782*	274*	119195*	2872*
GEW DT	53		340	
AUS LG	117	4	736	20
EU	130	45	18273	521
FRANKR			854	215
JAPAN	3049	112	46292	1471
AUSF	3036*	134*	33957*	1991*
GEW DT	11		273	
EU	2150	74	23550	1210
FRANKR	215	11	2940	241
SCHWED	38	7	1999	172
IRAN			1073	188
8507 30 98				
AND NICKEL-CADMIUM-AKKUMULATOR				
	ANZZEL		ANZZEL	
EINF	1933143*	3972*	13687884*	40004*
GEW DT	819		8388	
EV		1	25	20
LV			20	14
AUS LG	311	4	19925	855
EU	738946	735	3086212	9863
FRANKR	729127	638	2867865	5047
ITAL	56	3	11964	378
G BRIT	744	59	50816	2449
SCHWED			53285	810
BELGI			25717	622
SCHWZ	39676	72	52944	430
TSCHE	1166	19	253978	1248
USA	43781	122	149650	4040
MEXIKO	73209	191	76600	248
ISRAEL	18	3	3868	163
MALAYS			51674	2038
CHINA	50376	318	954238	2801
JAPAN	959551	2236	7971932	16244
TAIWAN	8155	56	862231	1262
HONGK	5894	157	117645	1270
AUSF	57071*	6036*	1026684*	56939*
GEW DT	1128		12931	
EV			3166	416
EU	56936	2331	783889	27639
FRANKR	20910	450	289500	5808
NIEDL	3981	206	62124	1980
ITAL	4309	376	48820	3231
G BRIT	8843	523	106130	6088
IRLAND	429	18	24861	1114
DAENM	1501	117	24141	1099
GRIECH	547	6	4261	227
SPAN	5168	268	45143	3125
SCHWED	988	45	18578	922
FINNL	610	40	9275	432
OESTER	6716	165	58577	1508
BELGI	1469	76	52594	1820
NORWEG	266	373	5176	1844
LIECHT			3166	416
SCHWZ	14604	503	62343	2524
TUERK	125	18	2264	344
POLEN	853	182	11827	1483
TSCHE	1596	433	9969	2001
BULGAR			4098	624
KIRGIS	500	93	506	94
KROAT	474	121	2100	377
LIBYEN			585	273
AEGYPT	1282	199	4219	582
SUDAN			7341	791
S AFR	351	224	2157	804
USA	5309	613	26832	5476
KANADA			5318	489
PERU	153	36	909	213
ARGENT			1268	184
IRAN	24	7	3265	1240
SAUDIA	314	117	7124	1092
A EMIR	132	25	5815	778
BANGLA			398	100
THAIL	83	9	718	187
INDONE			6405	472
MALAYS	27	23	6092	351

Wichtigste Ursprungs- und Bestimmungs-Laender	SEPTEMBER 2000		JAN./SEP. 2000	
	dt = 100kg	1000 DM	dt = 100kg	1000 DM
SINGAP	508	104	6744	730
MONGOL			3900	328
TAIWAN	258	43	5501	907
HONGK	19	2	18343	550
8507 40 10				
NICKEL-EISEN-AKKUS F ZIV LUFTFZG				
	STUECK		STUECK	
EINF	1*	8*	11*	76*
GEW DT			3	
EV			10	65
AUS LG			10	65
EU	1	8	4	31
AUSF	*	*	*	*
8507 40 90				
AND NICKEL-EISEN-AKKUMULATOREN				
	STUECK		STUECK	
EINF	728*	7*	252011*	1043*
GEW DT			144	
EU			7704	242
DAENM			5414	162
SINGAP			40000	75
CHINA	120	3	176027	360
AUSF	1120*	59*	1276*	84*
GEW DT	4		4	
8507 80 10				
AND AKKUMULATOREN F ZIV LUFTFAHRZG				
	STUECK		STUECK	
EINF	60*	79*	1186*	665*
GEW DT			18	
EV	7	30	908	308
AUS LG	7	30	908	308
EU	19	41	94	373
FRANKR	10	11	61	243
AUSF	91*	68*	804*	673*
GEW DT			8	
EU	19	13	201	251
USA	50	29	403	431
8507 80 91				
NICKEL-HYDRID-AKKUMULATOREN				
	STUECK		STUECK	
EINF	6783667*	28181*	913908816*	361446*
GEW DT	2930		32416	
EV	564184	3449	5672888	31234
LV			200000	489
PV	923751	5542	8597706	46921
AUS LG	1122916	7496	12688380	80289
EU	157507	1514	3693429	24600
FRANKR	29107	90	1890962	5039
NIEDL	31891	23	118070	480
G BRIT	63931	1003	832002	7408
IRLAND	17940	286	1073227	10938
DAENM	7920	23	34869	131
FINNL	3000	59	21684	412
TSCHE	1075816	5808	9841668	51243
UNGARN	220251	1388	1114673	4535
USA	22780	340	195533	2449
INDONE	8535	315	2865083	6863
SINGAP	118085	245	952480	2400
CHINA	404846	3305	5453519	35194
JAPAN	4654624	14397	66487925	227681
TAIWAN	39518	573	329424	3691
HONGK	71274	238	346142	2479
AUSF	11801720*	11928*	96555524*	106672*
GEW DT	1142		11189	
EV			7912	26
LV	5000	39	7300	55
PV			25656	100
EU	125572	1518	7408353	27129
FRANKR	5967	184	1313334	6077
NIEDL	5805	105	570385	2478
ITAL	22648	178	1354462	3292
G BRIT	14818	230	2030139	4784
IRLAND	431	7	432067	1348
DAENM	19291	99	147673	690
SPAN	5693	66	279921	1263
SCHWED	3829	67	290514	1296
FINNL	25560	324	236889	2045
OESTER	16475	185	541905	2506
BELGI	2464	35	189095	915
SCHWZ	188702	546	1251300	3876
MALTA			24283	213
TUERK	15245	26	67186	209
POLEN	123497	249	275694	539
TSCHE	3219988	4602	28878479	38594
UNGARN	22676	63	330883	912
S AFR	6141	19	113633	361
USA	123053	567	888510	2987

Wichtigste Ursprungs- und Bestimmungs-Laender	SEPTEMBER 2000		JAN./SEP. 2000	
	dt = 100kg	1000 DM	dt = 100kg	1000 DM
KANADA	3600	80	108679	610
BRASIL			69576	154
IRAN	100000	167	301088	506
SINGAP	7643525	3348	55381558	27142
JAPAN	15000	88	142203	496
HONGK	8431	12	300670	151
AUSTRL	86467	397	378601	1159
8507 80 99				
ANDERE AKKUMULATOREN				
	STUECK		STUECK	
EINF	5883336*	62810*	40317751*	416766*
GEW DT	2863		19506	
EV	112840	2357	1644314	19247
LV			1	13
PV	10194	347	135222	2603
AUS LG	902301	14843	5856175	82678
EU	605088	8015	7104935	82782
FRANKR	213	6	7409	389
NIEDL	518	26	33263	868
ITAL	548	18	22434	683
G BRIT	241053	2800	2631040	23679
IRLAND	68352	1761	1723184	26624
DAENM	287725	3036	1350726	13676
SCHWED	29	44	3235	189
FINNL	2468	101	95510	1051
BELGI	4162	219	1229266	15581
SCHWZ	518	14	287779	948
POLEN			21476	267
TSCHE	10200	348	1020317	11478
SLOWEN			25000	243
USA	57777	507	189820	4350
KANADA	5324	31	94613	280
SINGAP	7107	168	43597	1143
CHINA	485252	3652	5280543	58998
REPKOR	36238	32	207134	300
JAPAN	4371415	46915	25266772	245882
TAIWAN	8579	274	149448	4743
HONGK	295646	2849	371785	4915
AUSF	1006334*	11264*	6277925*	89615*
GEW DT	396		4531	
EV			785	47
PV			24100	57
EU	837697	8072	3876204	57004
FRANKR	441263	824	1234659	8589
NIEDL	4507	70	105158	1882
ITAL	38811	1297	224803	6163
G BRIT	23109	1007	453274	8216
IRLAND	200	6	6141	151
DAENM	291499	3513	1398227	18632
GRIECH	1064	116	17016	703
SPAN	7179	189	75295	2138
SCHWED	2867	176	21990	855
FINNL	12982	384	208449	5711
OESTER	10335	342	85166	2465
BELGI	2222	90	33399	1023
NORWEG	5697	106	34625	3105
SCHWZ	12793	268	138756	3285
TUERK	1353	19	36249	308
POLEN	4940	124	30171	751
TSCHE	26271	236	186563	2816
UNGARN	7581	458	143550	5996
SLOWEN	983	14	5197	156
S AFR	1394	39	16508	556
USA	74086	89	455060	1597
CHILE			6514	132
SYRIEN	245	9	43276	147
ISRAEL	633	9	38475	1548
JORDAN			1708	95
SAUDIA			3722	133
A EMIR	1117	17	11006	290
INDONE			153763	1051
SINGAP	4868	168	875554	4380
CHINA	136	2	16573	283
JAPAN	3967	1207	35306	1857
TAIWAN	1289	32	9955	1114
HONGK	308	4	19422	844
8507 90 10				
TEILE V ELEKTR AKKUS F ZIV LUFTFAHRZG				
	DT		DT	
EINF	*	*	*	13*
EV				9
AUS LG				9
AUSF	*	81*	1*	423*
EU		56		258
8507 90 91				
PLATTEN F AKKUMULATOREN F AND ZWECKE				
EINF	674*	307*	9891*	3209*
EU			5107	513
OESTER			5107	513
POLEN	113	141	485	656
TSCHE			23	99
INDIEN	561	156	4036	1237
CHINA			227	646
AUSF	4078*	1388*	36616*	13080*
EU	1767	653	17844	6526
ITAL	1674	617	17718	6767
TUERK			640	386
POLEN	1205	351	10471	2976
TSCHE			3889	1460
ISRAEL	457	158	2406	926
INDONE	496	158	942	294
8507 90 93				
SCHEIDER (SEPARATOREN)				
EINF	1612*	1322*	27262*	21340*
EV	1	17	11	200
EU	1248	991	25265	18714
FRANKR	644	549	5081	4165
ITAL	8	10	9095	6559
G BRIT	385	251	8392	5555
OESTER	191	131	1038	765
LUXEMB	18	31	1650	1626
SCHWZ		7	5	796
USA	351	291	1976	1748
AUSF	320*	706*	6464*	10817*
EU	5	15	2819	3922
FRANKR	1	2	491	1140
NIEDL			133	130
ITAL	2	6	417	664
SPAN			462	614
OESTER			1094	929
TUERK			207	565
POLEN			104	183
USA	153	416	2528	4928
BRASIL	10	24	231	360
8507 90 98				
AND TEILE F AKKUMULATOREN F AND ZWECK				
EINF	10014*	6468*	73637*	40841*
EV				8
PV			6	11
AUS LG	10	61	30	199
EU	7663	5063	50511	31570
FRANKR	597	683	2142	1997
ITAL	5204	2521	43567	18418
G BRIT	66	146	851	1455
DAENM	139	146	199	205
SPAN			546	215
SCHWED	5	37	1191	469
OESTER	67	173	2025	653
BELGI	393	805	2191	4169
LUXEMB	1085	522	7522	3844
SCHWZ	7	33	236	544
POLEN	218	66	2426	768
TSCHE	1738	412	7773	2474
SLOWEN			826	578
USA	79	91	409	1123
INDIEN	82	86	520	247
SINGAP	25	118	69	377
CHINA	180	501	282	1056
JAPAN	10	60	435	1742
AUSF	14314*	11295*	51814*	48600*
EV			3	3
LV				4
PV	7	15	1651	3802
EU	11503	6881	27670	15853
FRANKR	3482	1841	7094	3610
NIEDL	1046	453	1115	761
ITAL	244	164	3079	1585
G BRIT	24	33	1108	697
DAENM	265	165	461	463
GRIECH	195	95	205	136
PORTUG	42	18	401	308
SPAN	3527	2537	5276	3686
SCHWED	26	46	537	306
OESTER	2432	1361	3346	1979
BELGI	254	111	1794	1171
LUXEMB	1	26	3147	1041
LIECHT			75	219
SCHWZ	18	43	1003	902
TUERK	168	56	1707	1168
LITAU			105	104
POLEN	659	334	4431	2914
TSCHE	862	1980	9491	14326
SLOWAK	43	73	322	786
UNGARN	23	167	381	1300
RUSSLD	3	12	186	346
SIER L			52	190
S AFR	46	81	579	1022
USA	21	230	932	2056
KANADA			397	191
MEXIKO	248	299	1408	1868
BRASIL	73	112	309	797
JORDAN			275	134
BAHRAI			34	127
INDONE	79	42	259	423
SINGAP			31	229
CHINA	74	411	202	870
REPKOR	49	263	294	937
JAPAN	3	26	35	218
HONGK	60	97	107	213
AUSTRL			36	163
8508 10 10				
EL HANDBOHRMA OH EXTERNE ENERGIEQU				
	STUECK		STUECK	
EINF	155910*	10143*	1789113*	142680*
GEW DT	4542		52899	
AUS LG	5529	1261	56925	13968
EU	4097	525	444107	40370
FRANKR	541	47	13929	1136
NIEDL	615	37	26834	1343
G BRIT	2648	396	317047	32234
SCHWED			1720	338
OESTER			12104	487
BELGI	292	45	68990	4591
LIECHT	252	207	8012	11438
SCHWZ	8883	1217	85246	10469
USA	1773	450	13739	3080
KANADA			3959	321
CHINA	132553	8603	1182088	64498
JAPAN	7302	1098	86557	11344
TAIWAN			9908	917
AUSF	53710*	7554*	722925*	87389*
GEW DT	2181		24246	
EU	32163	4550	516310	61356
FRANKR	8598	1085	276087	22113
NIEDL	2693	486	33794	5063
ITAL	7642	1105	49744	8839
G BRIT	1152	296	39180	5818
DAENM	1726	422	17359	4150
GRIECH	196	34	5396	510
PORTUG	52	10	3448	421
SPAN	1840	294	21052	2833
SCHWED	27	18	1818	518
FINNL	81	22	7508	1732
OESTER	3624	285	34676	5820
BELGI	3203	382	24679	3218
NORWEG	69	7	1038	326
SCHWZ	1009	159	24009	3307
TUERK	2361	273	31242	2498
ESTLD	647	103	2792	448
POLEN	1542	176	16177	1671
TSCHE	1797	239	22867	1845
SLOWAK	633	120	4389	592
UNGARN	2284	123	16435	1167
RUSSLD	2973	357	20658	2309
SLOWEN	596	51	5650	582
USA	2663	528	19177	3941
KANADA	370	81	2905	586
ISRAEL	156	14	4392	523
CHINA	5	1	434	121
HONGK	38	17	3176	710
AUSTRL	1602	330	11544	2416
8508 10 91				
ELEKTROPNEUMATISCHE HANDBOHRMASCH				
	STUECK		STUECK	
EINF	15596*	8330*	241243*	78153*
GEW DT	1232		14724	
AUSF	150764*	38760*	924649*	239405*
GEW DT	8270		49679	
EU	80791	21630	522634	148368
FRANKR	25661	4919	125682	26152
NIEDL	1681	532	27757	6730
ITAL	7841	3102	33344	13465
G BRIT	10793	3792	58072	19134
IRLAND	77	34	463	235
DAENM	4210	690	14189	3154
GRIECH	1746	509	7540	2279
PORTUG	185	85	4083	1262
SPAN	4448	1089	31562	6757
SCHWED	95	44	1727	571
FINNL	556	157	3434	1212
OESTER	3548	621	26630	6061
BELGI	19831	6003	187636	59100
NORWEG	12	7	738	241
SCHWZ	1604	531	11616	3522
TUERK	5534	1366	21629	6716
ESTLD	277	84	811	250
LETTLD	597	58	1817	346
LITAU	919	215	4274	892
POLEN	7534	1784	47947	9711
TSCHE	1823	491	15312	2465
SLOWAK	954	259	3815	1119
UNGARN	1833	451	8572	1879
RUMAEN	2468	515	8297	2074
BULGAR	416	105	1778	503
UKRAIN	3613	399	32598	3050
BELARS	294	101	1133	313
RUSSLD	3037	792	17306	4897
ARMEN	160	4	3188	165
KASACH	88	32	744	242
SLOWEN	1038	240	4128	1144
KROAT	847	128	1908	468
ALGER			598	301
TUNES			748	287
AEGYPT	22	5	3938	889
S AFR	341	41	6209	864
USA	10385	3979	53150	18191
KANADA	360	79	1589	340
MEXIKO			2766	485
BRASIL	234	31	7571	1173
CHILE	1036	203	3368	483
ARGENT	192	51	4267	843
LIBAN	148	39	778	206
IRAN	43	15	762	235
ISRAEL	1195	282	12388	2936
SAUDIA	343	57	1400	301
INDIEN	318	47	3758	600
MYAN			1467	396
THAIL	3213	515	8498	1372
VIETN	440	74	2506	392
INDONE	57	9	446	87
MALAYS	1646	379	5301	1134
SINGAP	1051	268	3794	844
PHILIP			1266	205
REPKOR	4910	1066	10350	2525
JAPAN	785	359	13372	3870
TAIWAN	1253	257	8272	1671
HONGK	6124	989	43037	6775
AUSTRL	1883	545	6412	1684

8508 10 99

AND ELEKTRISCHE HANDBOHRMASCHINEN

Wichtigste Ursprungs- und Bestimmungs-Laender	SEPTEMBER 2000 dt = 100kg	SEPTEMBER 2000 1000 DM	JAN./SEP. 2000 dt = 100kg	JAN./SEP. 2000 1000 DM
	STUECK		STUECK	
EINF	270509*	17856*	2272575*	134252*
GEW DT	8578		62674	
LV			32	4
AUS LG	3787	418	30039	3717
EU	9500	1315	416124	29299
FRANKR	257	100	9579	1011
NIEDL	87	44	8177	650
ITAL	9	8	3499	384
G BRIT	1108	151	291561	18137
BELGI	8031	1008	101183	8972
LIECHT	1424	948	13533	6756
SCHWZ	46243	3962	533508	41995
LETTLD	421	27	2419	428
TSCHE	2615	270	15914	1546
BULGAR	5182	351	39868	2799
SLOWEN	420	41	25459	2263
USA	2541	825	14010	4013
BRASIL	5609	248	25432	1077
MALAYS	2322	160	48486	2858
CHINA	189707	9161	1092148	36140
JAPAN	3888	505	26699	3890
TAIWAN	277	41	6215	547
HONGK			9404	517
AUSF	205214*	25666*	1559758*	195481*
GEW DT	6402		48948	
PV			782	37
EU	88009	13457	820032	120224
FRANKR	5502	1031	80988	13830
NIEDL	2721	617	45251	6452
ITAL	5070	1289	37826	7503
G BRIT	1979	566	18865	4690
DAENM	2357	385	16822	2610
GRIECH	772	141	5613	837
PORTUG	277	45	8009	1845
SPAN	6220	750	63005	9374
SCHWED	1189	140	5927	874
FINNL	506	125	6465	1192
OESTER	3782	617	47431	6604
BELGI	57022	7665	481662	63866
NORWEG	329	37	3196	504
SCHWZ	4897	743	30368	4573
TUERK	5462	504	51885	4909
ESTLD	645	69	3633	393
LETTLD	1720	232	11338	1168
LITAU	767	58	4814	436
POLEN	18967	2174	105128	9107
TSCHE	3512	421	39324	2933
SLOWAK	2076	148	10743	784
UNGARN	11422	665	72635	4384
RUMAEN	620	78	2933	386
BULGAR	700	69	3525	360
UKRAIN	4239	279	9365	657
RUSSLD	7871	701	49099	4313
SLOWEN	2216	174	9011	788
AEGYPT	1427	102	6269	622
NIGERI			1056	90
S AFR	2627	280	18721	2268
USA	9309	1456	50869	11193
KANADA	562	135	4499	932
MEXIKO			4012	627
COSTA	263	28	1551	210
DOMINI	404	148	424	152
BRASIL	295	73	7771	836
CHILE	197	65	1432	367
ARGENT	173	37	13805	1482
IRAN	782	123	8011	1268
ISRAEL	2075	355	12157	1446
BAHRAI			889	98
KATAR	13	1	628	101
INDIEN	657	74	5571	455
MYAN			1492	224
THAIL	4118	227	11586	756
VIETN	3108	217	5331	378
INDONE	3690	215	8930	567
MALAYS	2995	256	18368	1276
SINGAP	815	85	5514	607
PHILIP	160	10	11395	810
CHINA	10	1	7675	306
REPKOR	6220	606	26080	2385
JAPAN	1265	149	9149	872
TAIWAN	464	30	10618	893
HONGK	3639	247	16616	1384
AUSTRL	2546	455	17927	3124

8508 20 10

ELEKTRISCHE HAND-KETTENSAEGEN

Wichtigste Ursprungs- und Bestimmungs-Laender	SEPTEMBER 2000 dt = 100kg	SEPTEMBER 2000 1000 DM	JAN./SEP. 2000 dt = 100kg	JAN./SEP. 2000 1000 DM
	STUECK		STUECK	
EINF	3242*	243*	212256*	19055*
GEW DT	121		10047	
EU	1604	152	151083	13415
FRANKR	1220	112	6509	702
ITAL	384	40	77039	6343
G BRIT			58111	5447
BELGI			8924	842
TSCHE			616	78
USA	1	2	4419	1216
CHINA	1637	89	54925	3971
JAPAN			762	169
AUSF	28508*	4603*	216775*	32745*
GEW DT	1374		10118	
EU	16067	2575	136976	20357
FRANKR	7525	1147	42525	6744
NIEDL	123	25	9480	1274
ITAL	2612	429	12932	2075
G BRIT	432	91	12854	1768
DAENM	673	104	6047	945
GRIECH	351	49	1943	258
PORTUG	30	5	5011	563
SPAN	1580	217	5911	796
SCHWED	352	63	9242	1363
FINNL	393	67	4455	573
OESTER	1428	251	16414	2556
BELGI	651	123	9339	1401
SCHWZ	1411	255	6549	1414
TUERK	798	121	4065	550
LITAU	49	7	635	101
POLEN	4699	701	20722	3075
TSCHE	1541	232	12970	1782
UNGARN	1338	202	7909	1114
RUSSLD	391	75	2196	380
USA	239	59	2534	622
REPKOR			3070	307
JAPAN	241	43	2969	505
AUSTRL	160	30	4864	674

8508 20 30

ELEKTRISCHE HAND-KREISSAEGEN

Wichtigste Ursprungs- und Bestimmungs-Laender	SEPTEMBER 2000 dt = 100kg	SEPTEMBER 2000 1000 DM	JAN./SEP. 2000 dt = 100kg	JAN./SEP. 2000 1000 DM
	STUECK		STUECK	
EINF	13559*	1514*	419397*	32784*
GEW DT	795		24352	
AUS LG	1471	208	4787	1205
EU	576	134	95602	9061
FRANKR			1515	142
NIEDL	16	2	2551	119
ITAL	140	62	9522	1578
G BRIT			65998	5356
BELGI	420	70	14211	1664
TSCHE	881	149	6498	920
BULGAR	1785	149	8286	709
SLOWEN	1331	190	9824	1322
USA	2556	377	18611	3200
SINGAP	300	53	2613	454
CHINA	4937	288	256250	12430
JAPAN	186	92	16308	4046
TAIWAN	1007	82	3007	203
AUSF	22746*	4272*	200785*	33015*
GEW DT	1366		11808	
EU	10834	2639	117202	22233
FRANKR	2444	715	21348	5928
NIEDL	995	370	20211	3298
ITAL	449	140	4713	1372
G BRIT	1431	278	7552	1479
DAENM	918	186	5342	987
SPAN	509	100	4389	914
SCHWED	286	121	3333	850
FINNL	229	57	1640	329
OESTER	702	183	10115	2233
BELGI	2783	464	36768	4465
SCHWZ	1565	324	8216	1962
TUERK	480	59	3940	479
POLEN	1513	197	13813	1674
TSCHE	1170	161	12973	1182
UNGARN	1526	124	4554	498
UKRAIN	545	64	7059	487
RUSSLD	841	144	4995	799
S AFR	165	44	1724	415
REPKOR	1320	145	2747	309
AUSTRL	32	4	2255	384

8508 20 90

AND ELEKTRISCHE HANDSAEGEN

Wichtigste Ursprungs- und Bestimmungs-Laender	SEPTEMBER 2000 dt = 100kg	SEPTEMBER 2000 1000 DM	JAN./SEP. 2000 dt = 100kg	JAN./SEP. 2000 1000 DM
	STUECK		STUECK	
EINF	269442*	14479*	1647120*	98537*
GEW DT	7824		48844	
AUS LG	3130	491	15446	3183
EU	4773	731	307078	20192
NIEDL			12994	458
ITAL			17684	1486
G BRIT	1652	331	210901	13459
BELGI	3121	400	62987	4551
SCHWZ	43766	4625	385280	38921
TSCHE	528	64	5205	750
USA	8488	1569	38455	8509
MALAYS			4065	254
SINGAP	297	78	427	112
CHINA	208061	6908	881363	25902
JAPAN	1908	445	13516	3310
AUSF	90679*	8208*	583356*	63993*
GEW DT	2384		16224	
EU	62379	5498	374281	44797
FRANKR	4286	631	63551	7171
NIEDL	33359	1133	62263	5243
ITAL	1084	207	11611	2006
G BRIT	2937	335	28361	2416
DAENM	729	152	9316	1389
GRIECH	85	15	2383	255
PORTUG	94	18	4594	355
SPAN	793	158	20753	2263
SCHWED	616	234	7080	1550
FINNL	261	65	3973	601
OESTER	810	141	27918	3795
BELGI	17216	2391	131497	17667
NORWEG	438	63	3945	591
SCHWZ	779	121	8541	1351
TUERK	1002	84	13065	880
POLEN	3297	328	28273	2340
TSCHE	1022	97	25800	1694
SLOWAK	447	53	4105	370
UNGARN	2347	229	14935	1133
RUSSLD	2711	323	16228	1784
NIGERI			1227	97
S AFR	628	57	3615	503
USA	59	12	2312	624
ARGENT	225	22	2812	318
ISRAEL	433	27	4935	350
MALAYS	935	85	3617	327
REPKOR	5015	350	21151	1574
TAIWAN			2690	290
HONGK	552	35	5979	571
AUSTRL	1336	148	7616	919

8508 80 10

ELEKTR HANDWERKZG SPINNSTOFFBEARB

Wichtigste Ursprungs- und Bestimmungs-Laender	SEPTEMBER 2000 dt = 100kg	SEPTEMBER 2000 1000 DM	JAN./SEP. 2000 dt = 100kg	JAN./SEP. 2000 1000 DM
	KG		KG	
EINF	4081*	72*	6212*	290*
AUSF	886*	94*	14195*	1285*
PV			3000	30
EU	113	30	2195	708
FRANKR	51	14	644	207

8508 80 30

AND EL HANDWKZG OH EXTERN ENERGIEQ

Wichtigste Ursprungs- und Bestimmungs-Laender	SEPTEMBER 2000 dt = 100kg	SEPTEMBER 2000 1000 DM	JAN./SEP. 2000 dt = 100kg	JAN./SEP. 2000 1000 DM
	STUECK		STUECK	
EINF	103807*	9502*	1857180*	117617*
GEW DT	3122		51260	
AUS LG	1759	396	17610	3113
EU	4067	697	37650	4577
NIEDL	54	29	7063	237
G BRIT			6280	515
SCHWED	656	121	5251	926
BELGI	3320	540	17039	2703
SCHWZ	44726	5716	530008	60698
TSCHE	4	1	18583	1160
USA	12141	381	155391	4568
CHINA	36010	1638	1053479	37652
REPKOR			4268	205
JAPAN	2570	589	27812	5779
TAIWAN	4027	452	22942	2705
AUSF	65923*	8897*	691727*	90422*
GEW DT	1436		15171	
EU	60461	7741	595900	77371
FRANKR	1944	244	24508	4527
NIEDL	657	291	10910	2892
ITAL	2367	291	15815	3163
G BRIT	3292	130	13061	5386
DAENM	455	133	7181	1353
SPAN	3657	159	10931	1514
SCHWED	465	217	4636	1893
FINNL	250	67	1738	405
OESTER	826	163	30179	2806
BELGI	45695	5961	473513	52874
NORWEG	280	83	8702	1150
SCHWZ	942	142	36159	3575
POLEN	651	120	6401	832
TSCHE	385	49	6435	699
USA	545	395	4844	3143
VIETN			150	63
CHINA			5510	424

8508 80 51

ELEKTRISCHE HAND-WINKELSCHLEIFER

Wichtigste Ursprungs- und Bestimmungs-Laender	SEPTEMBER 2000 dt = 100kg	SEPTEMBER 2000 1000 DM	JAN./SEP. 2000 dt = 100kg	JAN./SEP. 2000 1000 DM
	STUECK		STUECK	
EINF	422525*	12062*	2196462*	81250*
GEW DT	5170		59996	
AUS LG	5850	699	26182	2452
EU	13766	1270	282054	17770
ITAL	252	34	7975	438
G BRIT	9196	604	185165	10519
SPAN	504	60	6088	736
SCHWED			2537	166
BELGI	3686	566	71553	5562
LIECHT	411	117	3272	1006
SCHWZ	5554	490	59083	4272
TSCHE	834	87	11275	1051
BULGAR	5536	354	48843	2526
USA	24	13	8421	853
MALAYS	33307	1963	235677	13040
CHINA	357482	6981	1524031	37300
JAPAN	3654	659	18519	2983
TAIWAN	940	122	3992	283
AUSF	369159*	36435*	2178722*	223285*
GEW DT	13549		79731	
EU	186046	19218	1088468	118609
FRANKR	38603	3880	236419	25222
NIEDL	13093	914	56861	5984
ITAL	52192	5252	157037	17300
G BRIT	14279	1563	62316	6304
IRLAND	288	47	2111	369
DAENM	10758	1052	55252	5345
GRIECH	4902	380	18650	1879
PORTUG	309	40	12124	1355
SPAN	14661	1377	136280	13506
SCHWED	474	131	9752	1995
FINNL	2915	390	17476	2554
OESTER	5645	719	84716	8168
BELGI	24088	3416	237507	26384
NORWEG	683	84	5988	840
LIECHT	2338	344	20352	3263
SCHWZ	5875	831	37476	5603

Wichtigste Ursprungs- und Bestimmungs-Laender	SEPTEMBER 2000		JAN./SEP. 2000	
	dt = 100kg	1000 DM	dt = 100kg	1000 DM
TUERK	19214	1850	63063	6075
ESTLD	1299	150	4815	674
LETTLD	1539	137	10351	728
LITAU	2304	215	10556	1086
POLEN	25016	1999	135127	10494
TSCHE	3247	312	40522	2459
SLOWAK	1220	132	7231	824
UNGARN	10926	649	81301	4605
RUMAEN	1484	155	9021	1048
UKRAIN	7159	599	62464	3517
BELARS	673	97	2788	254
RUSSLD	8107	787	35063	3894
SLOWEN	1193	82	6360	595
ALGER	924	119	2469	380
TUNES	272	45	3257	491
AEGYPT			10256	1130
S AFR	1965	259	20596	2406
USA	24024	3400	163631	20661
KANADA	1662	222	14120	2065
MEXIKO			4903	655
COSTA	745	63	3618	374
VENEZU	315	28	3155	372
PERU	43	6	1354	213
BRASIL	783	89	6326	724
CHILE	1054	118	5192	517
ARGENT	272	41	9867	1156
LIBAN	2620	81	6995	295
IRAN	3784	352	24475	2628
ISRAEL	3790	352	17053	1570
SAUDIA	1443	107	4316	400
KUWAIT	314	46	2070	217
A EMIR	606	54	5170	564
JEMEN			1245	137
INDIEN	185	13	5565	435
BANGLA			1763	170
MYAN			1372	165
THAIL	3909	275	9339	775
VIETN	924	86	4762	384
INDONE	1340	92	5628	461
MALAYS	2450	162	12404	822
SINGAP	352	23	4215	278
PHILIP	4757	233	21382	1343
CHINA			6535	208
REPKOR	5755	383	25425	1662
JAPAN	1496	153	16008	1295
TAIWAN	329	31	7784	586
HONGK	11292	608	52612	3219
AUSTRL	8907	947	54005	6059
NEUSEE	645	39	3595	490
8508 80 53				
ELEKTR HAND-BANDSCHLEIFMASCHINEN				
	STUECK		STUECK	
EINF	11121*	1040*	94746*	10341*
GEW DT	632		4506	
AUS LG	373	79	3646	727
EU	335	30	31585	2569
NIEDL			544	80
G BRIT			20508	1544
BELGI	335	30	7638	519
SCHWZ	4752	570	27813	3497
USA	250	54	7376	1639
CHINA	4470	129	18465	800
JAPAN	1170	225	8499	1613
AUSF	6913*	1028*	50313*	7943*
GEW DT	246		1935	
EU	932	308	18091	3697
FRANKR	143	61	6538	1080
NIEDL	84	18	1803	347
ITAL	58	45	773	338
G BRIT	100	70	814	401
OESTER	428	75	4353	657
SCHWZ	121	21	753	407
LETTLD	1696	146	7107	627
POLEN	263	42	2879	427
RUSSLD	2132	220	7611	834
AUSTRL	16	4	769	157
8508 80 59				
AND ELEKTR HANDSCHLEIFMASCHINEN				
	STUECK		STUECK	
EINF	57175*	6175*	1257334*	52146*
GEW DT	2606		28880	
LV			2	6
AUS LG	1709	282	10571	1621
EU	3219	401	169616	7402
FRANKR	55	26	15801	724
ITAL	514	103	8496	590
G BRIT	10	2	92889	3412
BELGI	2493	257	45048	2270
SCHWZ	28988	2267	216399	17145
TSCHE	2076	337	10733	1681
SLOWEN	110	21	2189	330
USA	996	529	13477	3731
CHINA	49047	2173	818892	18740
JAPAN	1936	407	11051	2392
HONGK			3424	184
AUSF	45812*	7865*	396961*	61608*
GEW DT	1449		11566	
EU	27342	5300	228257	37223
FRANKR	4349	884	42238	7067
NIEDL	2350	485	25664	3895
ITAL	2621	660	14620	3472
G BRIT	2407	536	15259	2984
DAENM	1586	301	11472	1778
PORTUG	175	66	2508	714

Wichtigste Ursprungs- und Bestimmungs-Laender	SEPTEMBER 2000		JAN./SEP. 2000	
	dt = 100kg	1000 DM	dt = 100kg	1000 DM
SPAN	2399	562	16807	3969
SCHWED	461	170	6586	1078
FINNL	402	106	3809	675
OESTER	2330	467	26797	4137
BELGI	7762	999	58046	6956
NORWEG	395	52	4235	766
SCHWZ	1694	267	14352	2498
TUERK	605	69	5740	609
POLEN	1558	224	12998	1464
TSCHE	717	110	14254	1199
UNGARN	2668	128	10729	735
UKRAIN	655	77	3508	312
RUSSLD	1689	205	10785	1441
ALGER	118	4	2409	239
S AFR	435	72	3625	592
USA	2500	546	26409	5720
KANADA	94	17	2098	438
BRASIL	303	38	1642	295
ARGENT	56	11	2308	254
ISRAEL	252	47	2557	354
INDIEN	135	43	844	310
REPKOR	58	14	2584	271
JAPAN	26	3	6739	706
HONGK			7304	863
AUSTRL	1306	208	9484	1753
8508 80 70				
ELEKTRISCHE HANDHOBELMASCHINEN				
	STUECK		STUECK	
EINF	34284*	1605*	554033*	29589*
GEW DT	1219		21968	
AUS LG	949	193	163909	6065
EU	1625	208	51582	4402
G BRIT			35371	3106
BELGI	1539	203	13247	1182
SCHWZ	3830	432	51821	5662
LETTLD			2400	268
TSCHE	754	112	7995	1189
MALAYS			2639	372
CHINA	27096	654	528997	16080
JAPAN	979	199	8512	1602
AUSF	9190*	1379*	64392*	10543*
GEW DT	354		2592	
EU	4149	910	42509	7696
FRANKR	627	165	9042	1899
NIEDL	394	108	4395	846
ITAL	150	78	2157	664
SPAN	58	19	1495	280
OESTER	242	83	5597	927
BELGI	2142	314	16382	2308
TSCHE	213	36	2238	333
RUSSLD	1750	91	3008	278
BRASIL	65	9	1250	177
8508 80 80				
ELEKTR HECKEN- GRASSCHEREN USW				
	STUECK		STUECK	
EINF	21452*	1522*	1196518*	57124*
GEW DT	798		36679	
AUS LG	102	28	730	196
EU	2103	203	587211	22265
FRANKR	12	1	1820	235
ITAL	1738	147	360253	12584
G BRIT			167767	6599
SCHWED			2933	158
BELGI	353	55	53098	2566
SCHWZ	10941	869	147559	13139
TSCHE			46665	1861
USA	95	10	14919	1830
CHINA	8211	412	396912	17659
HONGK			1801	75
AUSF	13973*	1887*	764777*	54816*
GEW DT	589		22615	
EU	11024	1567	493212	39989
FRANKR	4999	701	128240	11605
NIEDL	1551	182	55045	5008
ITAL	823	85	20088	1747
G BRIT	105	17	29892	2014
DAENM	116	16	25840	1921
GRIECH	30	5	3087	185
SPAN	101	11	14561	955
SCHWED	6	1	27173	1570
FINNL			6559	257
OESTER	1162	132	90565	6417
BELGI	1989	398	89113	8044
NORWEG	17	1	11454	687
SCHWZ	1094	196	37090	3014
TUERK	54	3	7749	368
POLEN	409	27	41419	1805
TSCHE	250	14	49118	2189
SLOWAK			15214	499
UNGARN			36283	1775
UKRAIN			3066	124
RUSSLD	272	20	26206	1465
SLOWEN	85	5	5599	265
ISRAEL	20	1	5427	335
CHINA			2966	135
REPKOR			3456	285
JAPAN			3150	267
AUSTRL			5285	605

Wichtigste Ursprungs- und Bestimmungs-Laender	SEPTEMBER 2000		JAN./SEP. 2000	
	dt = 100kg	1000 DM	dt = 100kg	1000 DM
8508 80 90				
AND ELEKTRO-HANDWERKZEUGE				
	STUECK		STUECK	
EINF	412120*	18004*	2803977*	162125*
GEW DT	4823		55808	
EV			2	12
LV			16	84
PV	7464	116	10290	151
AUS LG	7622	1743	98417	21460
EU	2914	3589	367558	36873
FRANKR	146	595	16257	3808
NIEDL	1100	184	46142	2415
ITAL	469	68	49641	4365
G BRIT	75	10	112880	8182
SPAN	78	20	3850	639
SCHWED	635	2618	18578	12062
OESTER	45	22	1951	289
BELGI	318	49	57645	3129
LUXEMB			59217	1741
LIECHT	1082	344	8634	2596
SCHWZ	29622	4118	262799	42328
TSCHE	9630	448	28435	2837
SLOWEN	4490	329	24297	1655
USA	4721	1338	35470	9725
CHINA	270571	4417	1720926	35542
JAPAN	7832	1998	86228	21733
TAIWAN	80893	1391	257918	7945
HONGK			7232	371
AUSF	132197*	22000*	1052037*	163779*
GEW DT	4051		32051	
EU	70876	12226	539370	101923
FRANKR	18338	2739	151879	23336
NIEDL	4187	760	79145	10769
ITAL	6282	1667	61408	13357
G BRIT	9099	1406	47584	6891
IRLAND	1121	158	3934	750
DAENM	4368	1051	51179	7766
GRIECH	903	145	5808	873
PORTUG	482	136	11372	1645
SPAN	11114	1359	54171	9222
SCHWED	1961	575	23527	4548
FINNL	5408	422	16136	2193
OESTER	4058	921	50787	9417
BELGI	3316	845	60465	10751
NORWEG	852	185	13372	2865
SCHWZ	6661	1393	38069	8351
TUERK	741	194	6327	1299
POLEN	6831	922	36194	5255
TSCHE	4760	603	44541	4135
SLOWAK	1143	163	8170	1195
UNGARN	3807	527	21747	2837
RUMAEN	314	57	1686	338
BULGAR	1218	113	5712	519
UKRAIN	887	130	4437	621
RUSSLD	4483	582	29068	3779
SLOWEN	549	90	4095	528
KROAT	266	36	1817	294
S AFR	1006	126	7115	985
USA	8948	1470	71269	10105
KANADA	652	97	3952	637
MEXIKO	565	37	2312	275
BRASIL	456	252	3597	1238
CHILE	146	15	1081	248
ARGENT	869	126	5550	656
IRAN	146	33	2007	526
ISRAEL	455	91	3999	708
INDIEN	745	132	3095	394
MYAN			1916	290
MALAYS	1378	340	7684	950
SINGAP	1347	386	3865	1034
CHINA	250	61	1393	381
REPKOR	2204	264	10965	1243
JAPAN	454	88	5977	1719
TAIWAN	165	26	3435	361
HONGK	967	129	9539	806
AUSTRL	3479	524	22835	2611
NEUSEE	347	27	6214	393
8508 90 00				
TEILE V ELEKTRO-HANDWERKZEUGEN				
	DT		DT	
EINF	3333*	10767*	45738*	120461*
LV				12
PV	199	826	2045	6548
AUS LG	336	732	1114	2260
EU	970	3483	25589	60607
FRANKR	12	56	1135	2375
NIEDL	20	175	12387	18591
ITAL	244	435	3775	10367
G BRIT	24	161	3003	10026
PORTUG	1	5	18	199
SPAN	323	150	3268	2035
SCHWED	5	370	98	1541
OESTER	42	1186	756	10647
BELGI	297	906	1114	4551
LIECHT	42	360	472	3379
SCHWZ	313	1846	3208	17222
POLEN	111	352	906	2658
TSCHE	293	998	3895	9678
UNGARN	289	416	1698	2728
RUMAEN	105	311	756	1969
BULGAR	92	143	837	1353
SLOWEN	182	214	1017	1315
USA	388	1028	2481	5782
KANADA	7	18	243	660
CHINA	245	385	1746	3271
JAPAN	56	843	713	5316
TAIWAN	190	249	1561	2298

Wichtigste Ursprungs- und Bestimmungs-Laender	SEPTEMBER 2000		JAN./SEP. 2000	
	dt - 100kg	1000 DM	dt - 100kg	1000 DM
AUSF	3215*	13700*	31920*	132994*
EV			13	41
PV	17	62	59	299
EU	729	4137	8432	45932
FRANKR	66	642	612	6441
NIEDL	39	433	463	3749
ITAL	45	380	592	4589
G BRIT	194	584	1665	8079
DAENM	11	120	168	1174
PORTUG	3	32	330	1605
SPAN	23	252	373	2763
SCHWED	8	124	278	1552
OESTER	265	1037	2473	9181
BELGI	63	395	932	5532
NORWEG	14	126	118	1070
LIECHT	467	1646	5226	18702
SCHWZ	932	2753	7123	22284
TUERK	32	207	407	1864
LETTLD	8	40	92	414
POLEN	122	532	953	4256
TSCHE	161	617	1620	5263
SLOWAK	7	51	97	567
UNGARN	123	468	1072	3165
RUMAEN	8	29	87	495
UKRAIN	44	137	127	562
RUSSLD	79	342	783	2978
SLOWEN	48	180	395	1514
NIGERI	1	8	196	767
S AFR	24	148	120	702
USA	156	943	1793	9649
BRASIL	12	50	327	805
CHILE		5	19	262
IRAN	1	10	177	576
ISRAEL	25	75	86	456
A EMIR	3	18	93	380
CHINA	92	349	1246	2953
JAPAN	10	86	109	889
HONGK	6	65	52	485
AUSTRL	6	44	101	800

8509 10 10

STAUBSAUGER M SPANNUNG >110V

	STUECK		STUECK	
EINF	247202*	21159*	2847795*	244047*
GEW DT	15195		200092	
PV	13436	1531	108719	12666
AUS LG	50162	5388	474888	44419
EU	81406	7825	836417	89624
FRANKR	35260	1792	118791	7624
NIEDL	4965	697	26589	3336
ITAL	13778	1372	420264	42498
G BRIT	17811	3067	160151	18210
IRLAND			22739	2111
DAENM	775	86	32908	8493
PORTUG	5208	472	6287	478
SPAN	2184	253	26154	3144
SCHWED	1	1	8246	2684
BELGI	216	77	12317	909
NORWEG		46	914	400
SCHWZ	682	89	10403	1338
TUERK	4158	294	23346	1622
POLEN	14683	1380	196654	17574
TSCHE	11914	829	89222	6103
UNGARN	9	1	7745	679
SLOWEN	3644	299	99907	8510
USA	3218	2583	26598	16812
KANADA	90	10	2077	905
MEXIKO			1600	268
SINGAP	3442	272	26471	2081
CHINA	99800	5963	1367350	85095
REPKOR	23988	1553	154468	10476
JAPAN	151	12	1942	344
HONGK	13	2	1835	149
AUSF	379206*	55556*	2940563*	407850*
GEW DT	25296		196261	
EV	8997	2629	45731	13247
EU	264700	35419	1987587	259708
FRANKR	35828	4685	328293	41032
NIEDL	41938	5048	282363	36371
ITAL	33279	5030	327319	41193
G BRIT	26711	4099	151584	25575
IRLAND	2287	317	24005	3108
DAENM	16548	1684	109505	16941
GRIECH	11328	1555	87690	12116
PORTUG	12162	1260	47109	5234
SPAN	16035	1999	133154	17179
SCHWED	22620	2471	142619	16121
FINNL	3678	416	31394	3717
OESTER	31688	5650	223943	28281
BELGI	10128	1150	92126	11934
LUXEMB	570	83	6463	906
NORWEG	3310	394	24584	4233
SCHWZ	7910	1440	103893	18206
TUERK	15761	2023	206595	23094
ESTLD	1101	117	9734	1038
LETTLD	300	40	7249	867
LITAU	2704	430	13293	1797
POLEN	3017	296	27898	3686
TSCHE	3772	463	37499	5500
SLOWAK	477	67	7870	735
UNGARN	4145	432	31460	3237
RUMAEN	318	46	4241	484
BULGAR	314	84	2057	295
ALBAN			5821	468
UKRAIN	2557	400	15695	2234
RUSSLD	13765	2277	81877	13339
SLOWEN	731	104	11444	1792
KROAT	716	130	5918	783
AEGYPT	5	1	1221	152
S AFR	3107	428	13505	2054
USA	23484	5349	110090	30089

Wichtigste Ursprungs- und Bestimmungs-Laender	SEPTEMBER 2000		JAN./SEP. 2000	
	dt - 100kg	1000 DM	dt - 100kg	1000 DM
KANADA	2365	522	8941	2132
CHILE	860	71	9981	846
LIBAN	96	17	2225	288
IRAN	951	165	32685	3170
ISRAEL	1667	169	12763	1504
SAUDIA	436	44	7857	833
KUWAIT	1000	81	2401	253
A EMIR	632	81	13475	2175
INDONE	164	44	1856	246
SINGAP	922	130	4965	697
CHINA	566	58	11257	672
REPKOR	46	7	19636	2336
JAPAN	3761	1269	19082	6338
TAIWAN	448	73	1728	383
AUSTRL	4555	803	35251	6462
NEUSEE	5934	573	29323	3012

8509 10 90

STAUBSAUGER M SPANNUNG <110V

	STUECK		STUECK	
EINF	68930*	1702*	1066393*	19099*
GEW DT	866		13658	
PV	14195	324	146236	2734
AUS LG	8393	147	65648	1150
EU	971	36	139479	1782
NIEDL	733	34	114091	1210
BELGI			20025	457
POLEN			1141	87
SLOWAK	14196	324	146236	2734
SLOWEN	13460	596	126144	3778
CHINA	30422	575	625356	10092
TAIWAN	8060	91	12816	122
AUSF	78290*	2411*	418828*	14016*
GEW DT	1594		7029	
EU	68789	1726	310211	9834
FRANKR	9385	233	40367	1863
NIEDL	3982	116	92263	2300
ITAL	7629	207	15291	500
G BRIT	20324	419	22237	434
DAENM	1002	26	17816	422
GRIECH	518	15	12975	305
PORTUG	4366	109	8222	248
SPAN	5808	144	13670	379
SCHWED	858	21	5927	204
FINNL	1048	35	6009	298
OESTER	10325	277	60353	2399
BELGI	3823	122	14512	464
SCHWZ	1276	80	36482	1241
TUERK	2628	346	27597	1340
LIBAN			3110	127
JAPAN	2000	86	4000	172

8509 20 00

BOHNERGERAETE M EL-MOTOR

	STUECK		STUECK	
EINF	3157*	447*	12063*	1674*
GEW DT	235		1062	
EU	3153	424	12016	1510
NIEDL	730	65	1741	195
ITAL	1828	244	9560	1139
G BRIT	595	115	617	132
AUSF	1254*	212*	15166*	2276*
GEW DT	77		1047	
EU	1210	207	10937	1705
FRANKR	337	79	3695	703
G BRIT	190	26	2627	363
SPAN	300	51	2326	297

8509 30 00

KUECHENABFALLZERKLEINERER M EL-MOT

	STUECK		STUECK	
EINF	*	*	612*	85*
GEW DT			23	
AUSF	5*	10*	63*	101*
GEW DT	1		11	

8509 40 00

ELEKTRISCHE KUECHENMASCHINEN USW

	STUECK		STUECK	
EINF	999780*	30384*	7535174*	212632*
GEW DT	19351		134072	
AUS LG	108588	1373	890581	14023
EU	279022	10766	2848643	93953
FRANKR	129187	5452	766309	34704
NIEDL	2492	90	70169	1732
ITAL	7117	432	46761	2263
G BRIT	800	18	7116	222
IRLAND			54198	1363
GRIECH	1684	20	17508	487
SPAN	133862	4475	1807446	49662
OESTER	1468	59	64651	2514
BELGI	1717	183	12617	852
SCHWZ	14116	850	74954	4719
TUERK	10506	450	27390	1578

Wichtigste Ursprungs- und Bestimmungs-Laender	SEPTEMBER 2000		JAN./SEP. 2000	
	dt - 100kg	1000 DM	dt - 100kg	1000 DM
POLEN	3806	276	31392	2343
TSCHE	20755	627	39800	1299
UNGARN	12761	1371	60962	4205
BULGAR	2520	145	12818	738
SLOWEN	144160	6414	761225	35154
USA	1668	203	23018	2451
MEXIKO			356926	6222
BRASIL			17705	786
INDIEN	829	47	7636	321
CHINA	473763	8331	3107054	53088
REPKOR			2465	500
TAIWAN	24792	271	119976	3309
HONGK	10861	614	39037	1794
AUSF	582407*	26625*	3518467*	150003*
GEW DT	10574		64480	
EU	279995	8386	1504258	50332
FRANKR	17524	285	161931	4336
NIEDL	31295	892	211978	6569
ITAL	72434	1779	188760	7736
G BRIT	19209	401	115628	3852
DAENM	67657	1990	232846	6698
GRIECH	6667	373	50720	2148
SPAN	22182	310	125844	2392
SCHWED	9261	921	97088	5331
FINNL	798	20	38191	1117
OESTER	11126	552	172356	5964
BELGI	20348	822	98103	3810
NORWEG			19951	1125
SCHWZ	14017	502	72440	3441
TUERK	3139	81	95164	3328
LETTLD	1693	81	7763	376
LITAU	4122	284	14920	857
POLEN	3466	120	28841	1184
TSCHE	6216	360	54532	2362
SLOWAK	3310	153	16510	649
UNGARN	6777	207	48592	1659
BULGAR	3848	119	20325	585
UKRAIN	5999	354	41931	2277
RUSSLD	40576	2395	198177	10850
SLOWEN	4282	177	18969	1821
KROAT	2596	116	14123	569
JUGOSL	25	1	3020	171
AEGYPT	3238	176	28256	1144
S AFR	2766	59	19624	537
USA	15178	1157	123906	7810
KANADA	12830	1183	37479	3408
CHILE	3011	76	29691	763
ARGENT	5490	122	143604	3794
LIBAN	3143	172	25627	1592
IRAN	601	20	5343	265
ISRAEL	9091	564	28005	1472
JORDAN	472	25	5051	255
SAUDIA	79018	6735	259995	18091
KUWAIT	3681	250	19202	1174
BAHRAI	1049	102	4515	365
KATAR	633	59	4276	322
A EMIR	10457	856	61968	4373
OMAN	42	2	5318	464
JEMEN			1504	100
PAKIST	1600	57	28634	929
INDIEN	16996	317	91648	2098
INDONE	705	116	10820	1217
MALAYS	373	20	12435	314
SINGAP	4334	156	27889	1057
CHINA	3387	91	39559	1072
REPKOR	6785	320	70215	3880
TAIWAN	-		56227	3301
AUSTRL	7808	316	137484	6117

8509 80 00

ANDERE ELEKTROMECH HAUSHALTSGERAETE

	DT		DT	
EINF	7289*	17515*	55848*	127779*
LV				4
PV	19	62	500	1195
AUS LG	1224	1901	5586	12369
EU	2057	4768	18046	44880
FRANKR	374	674	4933	7839
NIEDL	30	225	560	1538
ITAL	762	1804	6174	16856
G BRIT			101	212
IRLAND			675	3437
DAENM	72	257	75	282
PORTUG	628	575	2263	2250
OESTER	191	992	3099	11697
BELGI	4	221	133	987
SCHWZ	29	163	411	1829
TUERK			358	494
POLEN			237	510
UNGARN	718	3498	1374	6472
SLOWEN	681	1315	7912	14189
USA	24	165	647	3340
CHINA	3658	7211	24989	51865
TAIWAN	82	321	1047	2159
HONGK		1	184	484
N ERM	20	85	595	1485
AUSF	8333*	52481*	50087*	339646*
EV	1724	16117	11379	112964
EU	4983	26137	26334	154542
FRANKR	1055	3515	4924	19253
NIEDL	292	2264	2273	15977
ITAL	650	3019	3145	16218
G BRIT	1526	10727	7145	59952
DAENM	319	1981	1409	9869
GRIECH	29	235	124	693
PORTUG	81	145	143	308
SPAN	255	1389	1824	11283
SCHWED	86	214	611	3424
FINNL	83	223	344	1435
OESTER	355	1155	3366	10404
BELGI	246	1255	950	5523

Wichtigste Ursprungs- und Bestimmungs-Laender	SEPTEMBER 2000		JAN./SEP. 2000	
	dt - 100kg	1000 DM	dt - 100kg	1000 DM
NORWEG	24	66	173	1059
SCHWZ	190	1671	1580	11453
TUERK	68	168	1032	3019
LITAU	130	589	733	3226
POLEN	62	585	669	3337
TSCHE	28	195	474	2133
SLOWAK	4	25	59	348
UNGARN	64	242	648	2097
UKRAIN	33	97	205	663
RUSSLD	171	555	1253	3908
SLOWEN	31	87	142	379
KROAT	15	50	160	382
S AFR	15	100	109	836
USA	1371	11990	9236	85267
KANADA	59	467	687	5926
KOLUMB			87	350
VENEZU	5	22	86	311
BRASIL	32	145	89	407
CHILE	21	106	159	562
ARGENT	47	300	121	751
LIBAN	10	103	31	279
ISRAEL	24	173	62	560
SAUDIA	12	173	130	788
A EMIR	5	66	112	831
THAIL	21	124	80	408
MALAYS	6	35	55	344
SINGAP	32	253	89	793
CHINA	24	136	305	2086
REPKOR	40	351	1328	10543
JAPAN	242	3164	1483	23557
TAIWAN	52	260	299	1681
AUSTRL	401	3493	1464	12784
NEUSEE	27	297	100	896
8509 90 10				
TEILE V STAUBSAUGERN OD BOHNERGERAET				
EINF	3211*	6522*	33444*	68031*
LV			23	93
PV	15	269	145	1195
AUS LG	92	309	675	2147
EU	1678	4351	20309	46542
FRANKR	313	876	4990	15387
NIEDL	209	209	1034	1125
ITAL	795	2131	8519	17567
IRLAND			103	122
DAENM	1	2	76	462
PORTUG	90	150	90	150
SCHWED	26	61	414	1084
OESTER	22	90	228	922
BELGI	409	741	4642	9106
TSCHE	2	2	222	454
UNGARN	31	314	329	1683
SLOWEN	1150	1275	9189	10197
USA	112	414	1170	3926
KANADA			248	465
MALAYS	9	78	157	1831
CHINA	18	36	892	1346
TAIWAN			221	262
HONGK	2	3	258	277
AUSF	12082*	22250*	79511*	141513*
EV			75	340
LV			21	74
PV	1957	2552	4934	6282
EU	5847	12366	36630	75858
FRANKR	1174	1750	7659	10962
NIEDL	720	1280	4400	7184
ITAL	1097	3011	8413	21258
G BRIT	724	1766	4995	11069
DAENM	395	822	1909	4016
PORTUG	87	200	789	1547
SPAN	237	261	769	1184
SCHWED	1126	1630	4411	8337
FINNL	7	58	63	370
OESTER	207	1376	2638	9478
BELGI	37	120	294	943
NORWEG	38	119	354	922
SCHWZ	143	382	2170	5854
TUERK	63	125	534	866
POLEN	381	500	4090	4963
TSCHE	20	45	1384	2397
SLOWAK	3	7	266	547
UNGARN	573	574	5041	4350
SLOWEN	794	913	6828	5931
S AFR	8	41	729	458
USA	460	1434	3839	11075
KANADA	20	61	510	1507
MEXIKO	43	115	114	298
BRASIL	13	24	687	644
IRAN	44	64	230	349
ISRAEL		1	96	176
SINGAP	1	34	472	545
CHINA	946	1159	5919	7602
REPKOR	231	211	1076	956
JAPAN	126	210	960	1774
HONGK	2124	3348	6266	10006
AUSTRL	160	339	783	1449
NEUSEE	1	4	96	196
8509 90 90				
TEILE V AND ELEKTROMECH HAUSHALTSGER				
EINF	959*	3103*	12495*	24243*
LV			2	44
PV	227	1509	351	2458
AUS LG			459	726
EU	462	828	8523	11523
FRANKR	62	138	4012	3959
NIEDL	94	188	805	1222
ITAL	182	229	1446	3094
SPAN	50	95	612	1321
SCHWED	46	100	545	893
OESTER		2	91	274
BELGI	5	27	715	314
SCHWZ	11	60	789	1858
TUERK	18	43	455	850
TSCHE	244	1553	445	2551
UNGARN	35	28	73	281
SLOWEN	115	335	853	2860
USA	10	91	141	688
INDIEN	22	57	672	1181
SRILAN			47	1123
CHINA	17	45	273	690
AUSF	1763*	6824*	19169*	48841*
PV	326	2639	585	5816
EU	601	1662	8607	20763
FRANKR	60	532	2168	6016
NIEDL	12	46	2162	2760
ITAL	23	132	312	1524
G BRIT	49	122	506	1384
SPAN	1	13	1328	2515
SCHWED	33	165	217	794
OESTER	358	463	1341	3892
BELGI	1	11	284	1218
LUXEMB	57	133	58	145
SCHWZ	70	236	689	2932
TUERK	1	2	90	177
POLEN	12	33	126	380
TSCHE	552	2931	1829	6531
SLOWAK	3	10	45	278
UNGARN	326	1177	1078	4261
RUMAEN	10	23	411	418
UKRAIN	1	7	80	156
RUSSLD	9	35	272	720
SLOWEN	69	228	757	2668
USA	17	71	162	664
KANADA	24	89	203	725
MEXIKO	28	74	2506	3566
IRAN			192	390
SAUDIA	19	70	76	269
INDIEN	10	32	1210	1671
JAPAN	2	30	25	246
HONGK		1	133	449
8510 10 00				
ELEKTRISCHE RASIERAPPARATE				
	STUECK		STUECK	
EINF	217374*	8659*	2857077*	83352*
GEW DT	831		9450	
PV	9533	246	51694	1105
AUS LG	8083	565	121032	4015
EU	99227	5229	1196894	52868
FRANKR	500	2	20351	1192
NIEDL	96329	5184	951059	43620
G BRIT			6378	227
DAENM			3120	265
OESTER	2268	39	213813	7353
BELGI	130	4	1719	197
UNGARN	5527	37	158441	1141
SINGAP	1501	123	2357	173
CHINA	98530	2725	1338511	25492
JAPAN	2888	294	54087	2472
N ERM	9693	250	56230	1021
AUSF	691393*	58809*	4652914*	340164*
GEW DT	3023		17214	
EV	248477	35165	1374079	186171
EU	183472	11623	1428573	77771
FRANKR	34675	1858	249995	13025
NIEDL	15056	1001	131635	8768
ITAL	38909	2382	131485	8244
G BRIT	32630	2412	342802	17982
DAENM	28836	1813	176997	10620
GRIECH	1023	58	6213	427
SPAN	14233	940	105429	6038
SCHWED	4	1	42536	2982
FINNL	2112	73	28499	1954
OESTER	4574	199	36606	1783
BELGI	11365	881	175929	5924
NORWEG			9800	712
SCHWZ	16085	1321	100211	9006
TUERK	4280	449	43874	1726
POLEN	3251	122	24455	1149
TSCHE	26746	149	73195	1473
SLOWAK	624	32	10449	397
UNGARN	4539	148	16652	513
UKRAIN	421	19	7137	147
RUSSLD	15791	474	52582	1843
SLOWEN	884	68	3623	230
KROAT	2028	90	9905	450
USA	198866	12787	906492	54348
KANADA	7793	854	49861	3664
MEXIKO			67032	1328
KOLUMB	19	1	7596	104
VENEZU	491	18	12370	231
CHILE	5901	187	13198	384
ARGENT			28853	671
IRAN	100	3	6456	321
ISRAEL	95	5	9149	427
SAUDIA	404	31	5220	302
A EMIR	2792	103	15764	740
MALAYS	717	23	10994	252
SINGAP	8349	343	31631	1119
CHINA	5828	401	92174	4709
REPKOR	9415	622	112812	5999
JAPAN	178013	28322	1236584	160372
TAIWAN	474	22	138785	5235
AUSTRL	8430	215	53924	2387
8510 20 00				
HAARSCHNEIDE- SCHERMASCHINE EL-MOT				
	STUECK		STUECK	
EINF	419081*	5697*	4312640*	56214*
GEW DT	2175		23958	
PV	12360	279	74631	1440
AUS LG	32726	822	358988	9079
EU	43075	1370	275825	8761
FRANKR	271	4	35296	515
NIEDL	2194	17	14919	735
G BRIT	468	40	11765	338
OESTER	39918	1298	208317	6712
SCHWZ	95	23	13209	925
UNGARN	82713	1126	1027717	10731
USA	1882	65	26388	1490
SINGAP	4700	50	116500	478
CHINA	230149	1781	2173349	21161
JAPAN	15986	761	306684	9925
TAIWAN	22005	162	81553	390
HONGK	6002	68	64737	675
AUSTRL	1	1	956	208
N ERM	12360	279	69115	1326
AUSF	378546*	10118*	1882319*	57438*
GEW DT	2299		11875	
PV			7270	50
EU	175909	4947	498014	20706
FRANKR	36406	1015	113760	4880
NIEDL	4800	324	27473	1735
ITAL	22443	802	72975	3580
G BRIT	20143	593	50738	1961
DAENM	11841	352	35134	1363
GRIECH	1116	36	7896	421
SPAN	20576	477	44841	1591
SCHWED	2661	125	10908	640
FINNL	3250	113	5753	311
OESTER	46392	678	100563	2515
BELGI	7086	342	20165	1182
SCHWZ	2979	159	35722	1777
TUERK	30588	1058	135235	4358
POLEN	14742	134	115527	1266
TSCHE	2654	83	26801	507
UNGARN	4995	50	42449	512
RUSSLD	5287	137	22503	682
MAROKK			4539	177
AEGYPT			4446	126
USA	7701	296	81931	3871
KANADA	180	76	13012	697
MEXIKO	4224	104	34973	913
VENEZU	5450	86	11137	255
BRASIL	62	2	1732	111
CHILE	1062	31	13641	401
ARGENT	6726	122	29659	583
LIBAN	102	6	11450	277
IRAN			25699	610
ISRAEL	5491	49	20182	638
SAUDIA	2512	182	57219	2073
KUWAIT	165	7	18274	502
A EMIR	74400	1844	507752	11535
SINGAP	1788	95	4956	215
CHINA	3286	23	12036	247
REPKOR	584	45	2716	239
JAPAN	1798	185	17783	1080
AUSTRL	34	1	4733	217
8510 30 00				
ELEKTRISCHE HAARENTFERNER				
	STUECK		STUECK	
EINF	168698*	5009*	2225439*	72034*
GEW DT	794		10000	
AUS LG	2044	6	19613	140
EU	161583	4856	2158339	70606
FRANKR	151069	4393	1883819	60166
NIEDL	3538	129	10982	587
G BRIT			9413	420
OESTER	6976	334	250781	9384
ISRAEL			3000	102
CHINA	6362	140	57929	1133
HONGK			4062	113
AUSF	147633*	6237*	1500561*	64180*
GEW DT	809		8030	
EU	27889	1143	393515	15781
FRANKR	63	3	37678	1141
NIEDL	7835	363	66453	2549
ITAL	2297	101	108974	4639
G BRIT	1390	56	11716	451
DAENM	6135	218	21105	786
GRIECH	390	23	30606	1405
SPAN	6356	235	91143	3393
OESTER	874	37	8278	336
BELGI	2539	106	18857	746
SCHWZ	676	56	37868	2792
TUERK	12313	462	142300	4717
POLEN	1890	78	67433	1938
TSCHE	2881	82	24262	845
UNGARN	2739	56	38833	845
RUMAEN	8623	82	45181	406
BULGAR	5076	205	23295	793
RUSSLD	6445	141	55012	1233
KROAT	1071	40	7509	372
AEGYPT	1000	61	13996	466
USA	4091	267	73675	3023
KANADA			27186	1170
MEXIKO			41005	1164
CHILE	20557	763	34785	1219
ARGENT	6065	219	32466	1229
LIBAN	7540	472	26493	1531

Wichtigste Ursprungs- und Bestimmungs-Laender	SEPTEMBER 2000		JAN./SEP. 2000	
	dt = 100kg	1000 DM	dt = 100kg	1000 DM
SYRIEN			5706	262
IRAN	948	35	8007	384
ISRAEL	546	37	28331	1748
JORDAN	2358	151	7236	434
SAUDIA	9600	504	87419	5551
KUWAIT	1760	139	4607	292
A EMIR	18584	1078	57331	3286
OMAN			7043	447
INDIEN			32350	612
CHINA			10480	460
REPKOR			4500	325
JAPAN	72	18	94043	8582
AUSTRL			8383	351
8510 90 00				
TEILE V EL RASIERAP SCHERMASCH USW				
	DT		DT	
EINF	412*	2826*	5491*	40217*
PV	14	97	208	1489
AUS LG	1	58	3	241
EU	79	763	1519	8458
FRANKR		1	197	510
NIEDL	9	500	338	3414
ITAL		2	298	428
IRLAND	70	254	479	1499
OESTER		6	201	2547
SCHWZ	60	411	422	2222
TSCHE	25	126	214	2287
UNGARN	190	492	1107	2556
USA	23	697	296	6799
SINGAP			42	86
CHINA	7	59	1586	13594
JAPAN	2	79	49	2174
AUSTRL		2	13	212
N ERM	18	113	202	1494
AUSF	606*	10253*	7365*	108838*
PV	21	177	184	1488
EU	149	3428	2457	33436
FRANKR	36	678	545	10913
NIEDL	14	349	687	4039
ITAL	7	462	125	2545
G BRIT	16	282	84	2439
IRLAND	45	963	329	6270
DAENM	7	258	87	1222
SPAN	4	97	78	1811
SCHWED	4	58	60	934
OESTER	8	58	134	965
BELGI	5	163	84	1596
SCHWZ	14	344	72	2206
TSCHE	25	241	205	2483
UNGARN	242	997	2360	8481
USA	42	1180	161	5891
KANADA	6	90	11	380
MEXIKO			4	214
ISRAEL	6	85	8	189
A EMIR		2	9	142
SINGAP	2	184	14	1203
CHINA	70	1308	1410	19075
REPKOR	1	11	7	444
JAPAN	37	1955	535	31405
HONGK		3	2	200
AUSTRL	2	69	17	816
8511 10 10				
ZUENDKERZEN F ZIV LUFTFAHRZEUGE				
EINF	*	151*	14*	1489*
EV		30	1	212
AUS LG		30	1	212
EU		2		14
USA		149	14	1461
AUSF	*	9*	3*	96*
EU		9	3	96
8511 10 90				
AND ZUENDKERZEN				
EINF	4046*	15464*	45196*	160203*
EV		59	4	567
AUS LG	2050	9659	24336	102532
EU	892	2496	7516	22238
FRANKR	650	1683	4928	13701
NIEDL	2	14	69	310
ITAL	28	63	113	393
G BRIT	204	658	2362	7517
TSCHE		2	46	242
USA	38	519	536	3132
BRASIL	48	135	1933	4602
INDIEN	378	656	4642	7764
INDONE	19	66	108	360
MALAYS			34	113
SINGAP			18	92
CHINA	323	688	7594	13600
JAPAN	2341	10869	22583	107533
AUSF	9824*	37618*	83538*	320489*
EV			83	912
EU	3354	13766	29076	133361
FRANKR	505	1666	5333	17898
NIEDL	338	1760	2284	12630
ITAL	583	2674	4262	23765
G BRIT	426	1864	4307	23620
IRLAND	28	121	256	1007
DAENM	64	352	520	2835
GRIECH	107	480	946	4523
PORTUG	137	676	1255	5529
SPAN	382	1552	3321	13788
SCHWED	111	442	1145	5245
FINNL	71	175	504	1790
OESTER	460	1179	2763	9612
BELGI	160	807	2148	10771
NORWEG	86	408	433	2787
SCHWZ	119	604	884	4982
TUERK	376	902	3107	7324
LITAU	9	29	101	222
POLEN	268	963	1322	4866
TSCHE	54	212	549	2050
SLOWAK	14	131	116	560
UNGARN	239	480	1342	3215
RUMAEN	24	70	305	754
BULGAR	34	97	175	483
UKRAIN	28	93	165	422
RUSSLD	166	484	625	2074
SLOWEN	30	106	305	1033
KROAT	30	129	174	602
ALGER			36	349
TUNES	19	88	179	654
LIBYEN	1	8	620	1279
AEGYPT	14	39	658	1312
NIGERI	170	327	831	1726
MAURIT		3	45	145
S AFR	59	241	1013	3200
USA	2668	13037	21922	91684
KANADA	67	183	1185	4111
MEXIKO	87	389	1054	3974
PANAMA		1	90	213
KOLUMB	4	14	233	620
VENEZU	35	125	175	717
ECUAD	12	27	157	361
PERU		1	160	407
BRASIL	72	340	547	3192
CHILE	11	36	199	663
ARGENT	21	88	260	919
ZYPERN	2	8	107	317
LIBAN	17	62	484	1141
SYRIEN	6	20	69	204
IRAN		3	166	284
ISRAEL	123	294	607	1677
JORDAN	56	118	288	684
SAUDIA	43	85	171	575
KUWAIT	8	31	98	449
A EMIR	119	379	628	1968
OMAN	32	71	479	1082
MYAN			155	398
THAIL	5	19	169	425
MALAYS	6	23	3571	7168
SINGAP	210	558	2091	4954
CHINA	50	218	437	1537
REPKOR	569	1115	1291	2771
JAPAN	21	162	535	2999
TAIWAN	20	61	292	919
HONGK	6	32	130	555
AUSTRL	371	866	2710	6397
8511 20 10				
MAGNET- LICHTMAGNZUENDER USW ZIV LFZG				
EINF	*	211*	5*	596*
EV		9		75
AUS LG		9		75
USA		211	5	596
AUSF	*	*	*	15*
EU				15
8511 20 90				
AND MAGNET- LICHT- SCHWUNGMAGNZUENDER				
EINF	664*	2537*	7369*	22429*
PV		15		23
AUS LG			2	66
EU	519	1348	5873	11678
NIEDL			42	290
ITAL	499	1182	5699	10385
IRLAND	7	91	37	463
SCHWED	13	73	95	536
UNGARN		7	41	284
USA	46	362	730	4604
MEXIKO	24	203	160	1336
PHILIP	60	841	469	3977
AUSF	235*	1438*	5194*	21205*
LV				4
PV			1	164
EU	21	390	3673	12715
FRANKR	14	221	199	1814
ITAL	5	77	72	577
SPAN	1	31	3340	9544
TSCHE	12	45	201	693
UNGARN		2	4	120
UKRAIN			9	100
USA	121	519	883	4755
MEXIKO	79	385	107	771
BRASIL			273	1021
8511 30 10				
ZUENDVERTEILER ZUENDSPULEN F ZIV LFZG				
EINF	1*	131*	5*	825*
EV	1	96	5	416
AUS LG	1	96	5	417
EU				100
USA	1	131	5	705
AUSF	*	*	*	*
8511 30 90				
AND ZUENDVERTEILER U ZUENDSPULEN				
EINF	3804*	8508*	23515*	58042*
EV	960	2120	6812	12437
LV	22	102	22	102
AUS LG	1	5	565	1324
EU	3268	9658	16565	29873
FRANKR		35	65	426
ITAL	518	938	5422	7869
G BRIT	35	43	863	370
SPAN	2704	4607	10489	21012
UNGARN	15	77	225	1285
SLOWEN	260	1063	3639	12697
USA	17	756	245	4986
BRASIL	145	364	2047	4593
JAPAN	93	630	675	4225
AUSF	1731*	14605*	13383*	103487*
EV	7	27	101	458
LV			1	11
EU	963	9070	8695	64862
FRANKR	21	268	207	2192
NIEDL	9	97	50	613
ITAL	238	2415	1275	12428
G BRIT	191	1779	1687	12244
PORTUG	2	31	70	362
SPAN	48	250	364	1832
SCHWED	139	1845	1134	15887
OESTER	299	2205	3695	17849
BELGI	7	75	139	765
SCHWZ	57	978	114	1773
TSCHE	10	79	142	795
UNGARN	9	56	533	2967
RUMAEN	83	175	500	1237
RUSSLD	9	82	34	390
NIGERI	47	83	121	241
S AFR	40	268	294	1935
USA	74	964	779	9059
KANADA	4	50	34	394
MEXIKO	53	512	431	4325
BRASIL	17	228	81	1747
SAUDIA		1	16	193
OMAN	117	209	120	237
MALAYS	13	38	106	559
SINGAP	7	70	116	480
CHINA	144	905	527	4807
REPKOR	2	13	6	677
JAPAN	13	322	169	3500
8511 40 10				
ANLASSER U LICHT-ANLASSER F ZIV LFZG				
EINF	1*	978*	26*	9243*
EV		559		4474
AUS LG		559		4672
EU		242	1	647
BELGI		205		414
USA	1	735	25	8329
KANADA		1		269
AUSF	*	1*	*	310*
EU		1		15
SCHWZ				295
8511 40 90				
AND ANLASSER U LICHT-ANLASSER				
EINF	8293*	18453*	86577*	178005*
EV	31	124	273	2066
LV		89		224
PV			20	16
AUS LG	61	193	896	1739
EU	4806	9568	53813	104947
FRANKR	1611	3632	18828	37831
NIEDL	86	53	1644	1953
ITAL	1462	2184	13369	23209
G BRIT	41	83	509	1018
DAENM	1152	3101	9182	22355
SPAN	221	470	8848	17236
SCHWED		1	272	723
BELGI		1	448	482
TUERK	112	164	1253	1750
POLEN	71	83	656	763
TSCHE	29	49	163	376
UNGARN	1569	3223	14661	28024
SLOWEN	314	389	3796	4776
S AFR	43	86	868	2569
USA	141	2075	1207	12565
ARGENT			32	86
ISRAEL	39	97	80	280
INDIEN	875	1300	6624	10995
REPKOR	7	27	79	286
JAPAN	227	1225	1703	8073
N ERM			643	1251
AUSF	27531*	55568*	234312*	484415*
EV	11	42	177	696

Wichtigste Ursprungs- und Bestimmungs-Laender	SEPTEMBER 2000		JAN./SEP. 2000	
	dt = 100kg	1000 DM	dt = 100kg	1000 DM
LV		176	2	1055
PV	300	641	2495	5861
EU	22767	43765	196086	387934
FRANKR	3730	7238	37373	69792
NIEDL	1233	2343	9457	17953
ITAL	3665	7522	31578	63971
G BRIT	2672	5421	26044	52210
IRLAND	15	95	84	374
DAENM	1583	3184	12525	24877
GRIECH	25	68	234	814
PORTUG	496	1143	3111	9537
SPAN	4285	7059	31083	61387
SCHWED	2809	5034	24434	43763
FINNL	110	253	1002	2185
OESTER	1058	2299	9212	19914
BELGI	1082	2089	9917	21371
NORWEG	37	115	331	1102
SCHWZ	141	388	1844	3684
TUERK	141	406	2314	3821
POLEN	114	411	961	2744
TSCHE	1723	3550	9898	24137
SLOWAK	675	1419	4406	10726
UNGARN	554	1170	6231	10847
RUSSLD	19	80	136	546
KASACH		1	32	433
ALGER	12	71	63	518
S AFR	88	191	1554	3424
USA	853	2411	5806	17655
KANADA	12	52	106	488
MEXIKO		1	439	1051
BRASIL	11	28	841	2103
ARGENT	6	20	262	763
ISRAEL	2	15	319	437
SAUDIA	46	131	263	933
A EMIR	15	89	89	540
THAIL	9	33	114	601
MALAYS	22	54	125	440
SINGAP	17	69	135	1121
CHINA	72	273	763	2574
REPKOR	19	122	164	540
JAPAN	16	128	148	1000
TAIWAN	61	159	203	578
AUSTRL	13	37	199	658
8511 50 10				
AND LICHTMASCHINEN F ZIV LUFTFAHRZG				
EINF	*	13*	2*	273*
EU		2		2
USA		11	2	271
AUSF	*	*	*	1*
EU				1
8511 50 90				
AND LICHTMASCHINEN F AND ZWECKE				
EINF	33302*	69827*	318227*	667440*
EV	378	644	1691	2918
AUS LG	396	656	2330	4356
EU	32135	67794	309564	648162
FRANKR	5365	12310	57542	114040
NIEDL	10	25	1246	1092
ITAL	2147	3050	14748	23007
G BRIT	10807	27538	115439	290271
DAENM	762	1577	5005	9195
SPAN	13014	23237	115032	209652
BELGI	29	20	363	610
SCHWZ	1	1	26	154
TUERK			447	655
UNGARN	141	220	211	318
SLOWEN	243	338	1065	1784
S AFR	133	336	1987	4905
USA	36	145	964	1767
INDIEN	3	6	118	331
REPKOR	15	40	227	529
JAPAN	446	863	2896	7634
N ERM			82	513
AUSF	8330*	21112*	148130*	344330*
EV	56	213	689	2768
PV	829	1643	6142	13130
EU	5490	13101	111894	249685
FRANKR	526	2234	13941	35210
NIEDL	124	490	1307	4375
ITAL	1496	3377	10389	24311
G BRIT	578	1229	20676	51136
DAENM	256	268	1601	3286
PORTUG	6	28	1677	3607
SPAN	247	595	43978	75167
SCHWED	603	1679	5570	23619
FINNL	48	170	677	3157
OESTER	127	441	1382	4844
BELGI	1444	2507	10375	20282
NORWEG	29	111	288	1102
SCHWZ	75	285	660	2504
TUERK	26	120	407	1509
POLEN	151	375	2448	4867
TSCHE	9	60	5276	8836
SLOWAK	654	1334	5655	10898
RUSSLD	9	38	98	464
ALGER	13	128	34	523
AEGYPT	3	21	98	536
S AFR	176	368	1924	4095
USA	1041	2879	10580	34031
KANADA	5	30	62	468
MEXIKO	11	38	789	1712
VENEZU	10	34	52	238
BRASIL	221	382	3469	7016
ARGENT	46	94	1039	1952
SAUDIA	14	78	297	1182
A EMIR	5	58	141	703
THAIL	22	85	346	1164
INDONE	6	25	127	482
MALAYS	10	39	435	1445
SINGAP	76	307	386	1444
CHINA	36	165	137	564
REPKOR	3	18	34	337
JAPAN	30	182	428	2377
TAIWAN	83	320	264	1184
HONGK	17	102	115	601
8511 80 10				
AND APP VORRICHT DER POS 8511 ZIV LFZ				
EINF	*	112*	2*	1157*
EV		29		295
AUS LG		29		295
EU				55
USA		67	1	816
KANADA		45	1	274
AUSF	*	*	*	*
8511 80 90				
AND APP VORRICHT DER POS 8511 AND ZW				
EINF	601*	7749*	5822*	69701*
EV		37	20	1312
LV		17		88
PV			1	131
AUS LG	3	99	146	2933
EU	412	5746	4531	55670
FRANKR	190	2347	2155	25274
NIEDL	2	190	13	745
ITAL	6	277	536	3655
G BRIT	1	16	27	608
IRLAND	175	2179	1314	15920
SPAN	33	616	395	7978
OESTER	5	117	76	1609
TSCHE	13	153	79	807
TUNES			17	107
USA	96	1151	372	3993
BRASIL	6	42	154	1259
INDIEN	8	46	52	316
SINGAP	18	136	203	1371
PHILIP			33	193
CHINA	30	172	183	936
JAPAN	12	242	129	4138
TAIWAN	3	46	50	486
AUSF	1426*	35076*	10196*	221257*
EV			1	88
PV	2	154	14	1031
EU	1069	26387	7282	149415
FRANKR	483	9373	2824	54894
NIEDL	31	695	228	3027
ITAL	128	3031	714	14293
G BRIT	165	4483	1349	32993
IRLAND	2	57	37	581
DAENM	3	109	303	1176
GRIECH	11	214	173	1058
PORTUG	8	173	209	2383
SPAN	87	4198	496	19001
SCHWED	8	230	97	2230
FINNL	5	103	70	833
OESTER	87	1949	498	12350
BELGI	51	1758	276	4514
NORWEG	2	67	22	656
SCHWZ	4	117	34	1068
TUERK	10	211	80	1623
POLEN	57	1612	385	11501
TSCHE	35	951	191	5181
UNGARN	6	150	24	551
UKRAIN	5	102	10	232
RUSSLD	6	96	19	408
SLOWEN	5	119	16	363
KROAT	6	93	13	233
ALGER		7	21	345
TUNES		10	15	319
S AFR	4	97	30	1282
USA	136	3013	1220	27363
KANADA	2	63	23	616
MEXIKO	5	124	69	1740
BRASIL	9	209	81	1844
URUGU			14	214
ARGENT	2	72	278	5921
SYRIEN		2	14	285
IRAN		2	8	261
ISRAEL	13	280	21	552
SAUDIA	1	28	14	424
A EMIR	2	45	10	320
INDIEN	4	118	19	511
MALAYS	1	18	11	366
SINGAP	2	43	10	302
CHINA	2	51	20	1040
REPKOR	3	79	15	406
JAPAN	14	351	55	1799
AUSTRL	1	120	7	438
8511 90 00				
TEILE V ZUENDKERZEN ANLASSER USW				
EINF	6783*	14744*	92009*	162827*
EV	333	2673	2562	15236
LV				26
PV			27	129
AUS LG		7	310	852
EU	4167	7933	72073	114822
FRANKR	99	185	1596	2225
ITAL	3000	3127	37888	37001
G BRIT	45	142	618	1618
IRLAND	12	153	52	994
DAENM	41	95	3984	8442
PORTUG	7	20	343	964
SPAN	846	3977	25741	60593
SCHWED			70	528
OESTER	41	150	1338	1989
SCHWZ	429	1801	1138	5062
TUERK	3	12	237	742
TSCHE	3	40	1096	3050
UNGARN	108	271	1380	3110
SLOWEN	216	816	1978	7777
S AFR	88	81	643	1135
USA	335	2992	2710	19181
BRASIL	254	70	479	650
INDIEN	1021	263	8792	2473
CHINA			116	435
JAPAN	39	339	419	3336
AUSF	15412*	26795*	191044*	297339*
EV			42	120
LV		343		343
PV			46	192
EU	10460	14773	138864	176442
FRANKR	180	1405	3853	13908
NIEDL	242	871	2454	8006
ITAL	522	1366	4036	9434
G BRIT	3398	2843	46628	36693
IRLAND	21	65	107	574
DAENM	54	262	628	2725
GRIECH	10	83	95	828
PORTUG	8	40	1386	5005
SPAN	3288	1909	60331	48301
SCHWED	134	667	4088	14335
FINNL	16	90	79	607
OESTER	2221	4598	9321	21622
BELGI	365	568	5831	14328
SCHWZ	16	135	137	1094
TUERK	8	63	162	862
POLEN	25	114	178	714
TSCHE	142	373	3691	7822
SLOWAK	1	6	1128	1777
UNGARN	255	287	1443	1610
RUSSLD	25	113	147	727
SLOWEN	226	731	1725	5770
S AFR	530	644	5249	5909
USA	197	1378	1654	12719
KANADA	5	51	116	797
MEXIKO	2032	2854	18821	31520
KOLUMB	45	53	306	445
BRASIL	314	663	4342	9678
ARGENT	11	82	57	304
LIBAN	22	114	118	706
IRAN	8	47	77	362
SAUDIA	8	379	162	1056
A EMIR	9	61	104	615
INDIEN	72	106	1801	2793
MALAYS	45	139	520	1780
SINGAP	30	221	170	1064
CHINA	113	428	2797	7377
REPKOR	87	1587	655	9073
JAPAN	29	210	325	2113
TAIWAN	6	48	54	348
HONGK	3	21	55	357
AUSTRL	524	775	5552	5822
8512 10 00				
EL-BELEUCHT- SICHTSIGNALGER F FAHRRAD				
EINF	661*	1585*	12714*	30429*
PV			1	6
AUS LG	34	161	1057	2777
EU	229	382	3472	5330
FRANKR	151	201	2599	3167
NIEDL	69	155	493	1484
ITAL			187	341
DAENM	3	4	94	136
VIETN	83	196	437	954
CHINA	294	767	7690	17998
JAPAN			646	4376
TAIWAN	46	210	328	1310
AUSF	515*	1149*	4365*	12922*
PV			7	20
EU	421	946	1487	6673
FRANKR	394	724	497	1195
NIEDL	3	44	302	2719
G BRIT	5	40	78	251
SCHWED	5	38	232	693
OESTER	6	45	159	1087
SCHWZ	5	15	146	845
LITAU			99	371
POLEN	55	105	1599	2564
TSCHE	23	62	506	1074
USA			155	592
8512 20 00				
EL-BELEUCHTUNGS- SICHTSIGNALGER F KFZ				
EINF	22652*	67343*	183157*	567963*
EV	40	397	211	1812
PV	2	71	8	206
AUS LG	11	63	100	535
EU	10537	30640	87565	275551
FRANKR	698	3262	8836	34661
NIEDL	41	128	388	1715
ITAL	2445	6985	19976	60894
G BRIT	820	2249	4264	19132

Wichtigste Ursprungs- und Bestimmungs-Laender	SEPTEMBER 2000		JAN./SEP. 2000	
	dt - 100kg	1000 DM	dt - 100kg	1000 DM
DAENM	36	129	482	1281
PORTUG	1	5	183	409
SPAN	2840	7146	28027	75744
SCHWED	196	739	2925	9501
FINNL	495	1196	4525	11446
OESTER	2941	8553	17683	58790
BELGI	23	248	266	1800
SCHWZ		58	84	1154
TUERK	6	5	311	294
POLEN	779	1249	5537	9923
TSCHE	9488	28021	69507	211183
UNGARN	293	1889	2444	14824
SLOWEN	571	1350	6861	14887
USA	92	792	1042	5745
KANADA	2	126	15	226
MEXIKO	33	151	489	2911
BRASIL	136	230	1256	2208
INDIEN			91	101
MALAYS	11	26	194	431
PHILIP	58	81	466	570
CHINA	101	359	983	2921
REPKOR	41	154	724	1745
JAPAN	192	1134	2326	12381
TAIWAN	252	948	2777	9296
NEUSEE	5	52	31	386
AUSF	20646*	90638*	203105*	858925*
EV	34	256	623	5013
PV	67	650	1487	6819
EU	12772	51113	138570	541606
FRANKR	2699	9471	34339	114272
NIEDL	1659	6746	14981	60303
ITAL	820	4150	10932	52184
G BRIT	2044	6651	22345	72848
IRLAND	34	168	407	1929
DAENM	216	1066	2066	9436
GRIECH	99	466	964	4587
PORTUG	937	2815	7317	21998
SPAN	1566	7128	15788	71298
SCHWED	1080	4050	10339	36047
FINNL	269	1454	1649	8309
OESTER	668	3473	6228	33271
BELGI	673	3399	11119	54313
LUXEMB	8	76	96	809
ISLAND	10	54	71	389
NORWEG	312	1428	1721	9088
SCHWZ	160	1127	1640	10654
TUERK	265	1108	2498	9433
POLEN	585	1665	2445	8919
TSCHE	902	3192	7717	27692
SLOWAK	223	996	4538	14837
UNGARN	492	2833	1184	5371
ALBAN			28	90
RUSSLD	50	348	379	2979
SLOWEN	350	885	2438	6729
ALGER	17	71	140	613
TUNES	24	124	217	866
LIBYEN			36	295
AEGYPT	24	128	316	1482
S AFR	371	2101	4437	20237
USA	995	8169	8573	70092
KANADA	48	386	438	3421
MEXIKO	904	4635	7955	42188
VENEZU	13	59	46	251
PERU	3	22	108	464
BRASIL	482	1589	4476	14100
CHILE	22	88	111	546
ARGENT	62	295	365	1880
LIBAN	14	70	228	900
SYRIEN	1	3	62	211
ISRAEL	33	213	638	2575
SAUDIA	55	248	824	3209
KUWAIT	9	82	136	1069
A EMIR	141	529	617	2917
OMAN	27	77	158	622
THAIL	23	174	270	1576
INDONE	20	84	165	867
MALAYS	71	325	839	3291
SINGAP	112	596	988	5411
CHINA	429	1222	2502	7430
REPKOR	41	238	272	1326
JAPAN	240	2368	1768	16254
TAIWAN	23	187	275	1934
HONGK	16	146	113	1006
AUSTRL	179	836	1583	6865
NEUSEE	3	28	130	663
8512 30 00				
ELEKTR HOERSIGNALGER F KFZ OD FAHRRAD				
EINF	3346*	5806*	41087*	64132*
EV			1	7
AUS LG	1	22	33	428
EU	3202	5220	39879	59202
FRANKR	521	783	7497	10944
ITAL	600	1222	5438	10910
SPAN	2062	3154	26591	37018
POLEN	48	69	441	616
UNGARN	9	56	22	319
USA	7	53	101	717
MALAYS	28	292	148	1408
JAPAN	14	45	146	710
AUSF	1303*	3637*	17730*	40326*
EV			6	64
PV	20	116	298	1257
EU	412	1238	5531	13368
FRANKR	21	101	645	1504
NIEDL	103	366	933	2934
ITAL	13	115	143	919
G BRIT	20	116	680	1806
SPAN	52	110	732	1227
SCHWED	11	76	297	938
OESTER	30	130	647	1527
BELGI	127	124	1069	1367
SCHWZ	7	55	104	517
TUERK	24	50	469	902
SLOWAK	52	92	500	852
AEGYPT		1	178	282
S AFR	18	65	300	1000
USA	42	319	353	2248
MEXIKO	214	294	1508	2645
KOLUMB	8	23	320	561
BRASIL	37	47	478	654
ARGENT	13	26	248	464
A EMIR	42	87	146	384
INDIEN	34	57	273	366
INDONE	92	181	547	871
MALAYS	4	8	1679	2541
SINGAP	6	19	914	1584
CHINA	17	50	1273	3380
REPKOR	5	20	85	235
JAPAN	177	682	876	3385
8512 40 00				
ELEKTR SCHEIBENWISCHER-ENTFROSTER USW				
EINF	1509*	3244*	10421*	23603*
EV			2	58
AUS LG				5
EU	829	1733	1982	6336
FRANKR	63	349	404	2475
NIEDL	15	20	46	144
ITAL	19	81	165	563
G BRIT	87	368	411	1455
PORTUG	621	848	621	848
SPAN	23	61	312	725
UNGARN	374	1021	5393	12481
S AFR	183	256	1289	2246
USA	5	14	64	282
CHINA	128	146	1295	1326
TAIWAN	7	12	229	373
AUSF	5161*	11370*	49583*	109210*
EV			46	117
PV	1	6	24	107
EU	3521	7811	40517	82582
FRANKR	545	857	5404	9284
NIEDL	85	241	810	3330
ITAL	610	1247	5167	10329
G BRIT	935	1478	8592	13859
DAENM	10	46	203	940
GRIECH	7	24	99	323
PORTUG	44	157	3206	7155
SPAN	126	596	1936	5302
SCHWED	567	1129	4640	10544
FINNL	21	74	187	739
OESTER	51	159	700	2222
BELGI	816	1788	9528	18388
POLEN	39	121	58	425
SLOWAK	307	1239	2535	11364
UNGARN	57	129	529	1242
S AFR	64	91	480	675
USA	357	790	1640	3731
BRASIL	271	611	2116	4704
THAIL	83	237	295	893
JAPAN	111	181	856	1431
HONGK			79	302
8512 90 00				
TEILE V ELEKTR BELEUCHT-SIGNALGER USW				
EINF	12610*	29494*	112319*	268310*
EV			59	960
LV			15	238
PV	18	670	154	4635
AUS LG	30	166	127	641
EU	8976	21856	85911	203592
FRANKR	775	2881	5610	17650
NIEDL	1	1	423	980
ITAL	160	392	2177	5642
G BRIT	637	1029	1618	4549
PORTUG	380	364	383	369
SPAN	993	1544	12171	19085
SCHWED	2	61	47	409
OESTER	441	810	2379	5002
BELGI	5573	14732	50995	149627
SCHWZ	227	1236	2102	7991
POLEN	42	65	497	987
TSCHE	2234	2413	9922	15584
UNGARN	717	1594	7787	15712
BELARS	19	62	56	179
SLOWEN	28	312	657	4036
TUNES	13	561	136	4654
USA	39	126	455	2288
MEXIKO	60	154	358	994
BRASIL	12	26	965	2083
SINGAP	3	10	92	400
CHINA	105	378	1654	2313
REPKOR	1	2	116	218
JAPAN	37	373	365	3531
TAIWAN	79	229	947	2000
AUSF	13973*	43208*	158488*	471798*
EV	1	22	132	802
PV	136	945	1207	7824
EU	7575	23446	94537	273943
FRANKR	1148	3248	20259	55468
NIEDL	586	1991	5418	18832
ITAL	1382	3517	6955	23552
G BRIT	668	2764	12453	41395
IRLAND	32	99	371	935
DAENM	128	497	1050	4695
GRIECH	88	343	497	2100
PORTUG	187	528	1290	5118
SPAN	1161	3112	14389	35994
SCHWED	460	1620	5647	21858
FINNL	198	588	1668	5789
OESTER	453	1523	3654	13403
BELGI	1081	3563	20840	44762
NORWEG	107	527	1522	5517
SCHWZ	160	773	1622	8268
TUERK	260	817	1340	4023
POLEN	409	963	2352	5604
TSCHE	914	2986	8907	24567
SLOWAK	94	266	1606	4234
UNGARN	456	868	4615	10584
BELARS	4	13	94	509
RUSSLD	123	334	518	1598
SLOWEN	238	648	1762	4070
ALGER	17	81	85	317
TUNES	25	536	270	4840
S AFR	250	687	2154	6205
USA	896	3755	14593	53676
KANADA	32	123	737	2543
MEXIKO	773	1630	5966	13991
GUATEM	1	10	129	285
COSTA	3	5	143	246
VENEZU	45	123	284	502
BRASIL	229	491	4126	7113
ARGENT	40	105	421	1019
LIBAN	49	120	195	560
SYRIEN	2	10	48	104
ISRAEL	146	427	724	2147
SAUDIA	19	65	141	563
A EMIR	44	160	261	811
MYAN			775	1130
THAIL	43	134	275	968
INDONE	4	15	68	290
MALAYS	282	332	1708	3601
SINGAP	67	300	635	2482
CHINA	299	969	1827	6411
JAPAN	31	293	1044	9063
TAIWAN	57	221	636	2245
HONGK	11	69	181	872
AUSTRL	119	489	559	2170
8513 10 00				
TRAGB EL-LEUCHTEN F BATTERIE AKKU USW				
EINF	3846*	8092*	31407*	70813*
EV			76	366
PV	90	229	750	1455
AUS LG	91	450	1546	5923
EU	360	1135	3261	8992
FRANKR	70	136	1732	4013
NIEDL	113	136	439	1018
ITAL		2	302	1090
G BRIT		8	47	229
DAENM		28	28	141
PORTUG	155	715	187	917
SPAN	1	10	27	240
FINNL			117	168
OESTER	1	8	102	658
BELGI	20	87	266	486
SCHWZ	10	55	81	623
POLEN	15	108	214	664
TSCHE	4	11	233	612
SLOWAK	80	155	724	1253
KROAT	140	183	2250	2142
USA	214	1668	2277	16788
CHINA	2918	4295	20569	32952
REPKOR	26	193	426	1777
JAPAN		11	113	480
TAIWAN	64	241	463	2128
HONGK	3	12	545	1565
MACAU			67	406
AUSF	855*	4020*	11945*	41156*
EINSCHL. 8513 90 00				
EV			3	18
PV	26	230	39	414
EU	521	2108	9180	24638
FRANKR	87	306	3723	6891
NIEDL	25	127	735	2961
ITAL	20	95	748	1707
G BRIT	115	499	357	2083
DAENM	19	43	97	462
SPAN	44	149	588	1266
SCHWED	12	64	326	1286
FINNL	17	92	323	847
OESTER	152	605	1540	5085
BELGI	14	77	529	1286
NORWEG	60	209	163	666
SCHWZ	39	198	365	2365
TUERK	14	305	535	1530
POLEN	45	300	208	1270
TSCHE	28	168	126	702
UNGARN	54	114	188	492
RUMAEN	15	124	92	691
JUGOSL			10	117
MAROKK			3	121
USA	3	23	133	894
PERU	3	55	32	498
SAUDIA		6	25	125
A EMIR	1	12	289	3449
CHINA	1	13	70	221
JAPAN		3	31	522
HONGK		18	50	183
8513 90 00				
TEILE V TRAGB EL-LEUCHT F AKKUS USW				
EINF	21*	126*	324*	1173*
AUS LG	1	15	9	92

Wichtigste Ursprungs- und Bestimmungs-Länder	SEPTEMBER 2000		JAN./SEP. 2000	
	dt = 100kg	1000 DM	dt = 100kg	1000 DM
EU	13	57	180	525
USA	2	31	51	253
AUSFUHR UNTER 8513 10 00				
8514 10 05				
WIDERSTANDSOFEN HRSTG HALBLEITBAUELEM				
EINF	202*	11179*	820*	28644*
EU	130	8072	418	11659
NIEDL	130	8072	318	11064
DAENM			44	224
PORTUG			57	371
USA	72	3107	336	16217
JAPAN			59	1704
AUSF	122*	1425*	354*	4238*
EU	122	1425	122	1425
OESTER	122	1425	122	1425
NORWEG			231	2802
8514 10 10				
WIDERSTBACKOEFEN M INDIREKT BEHEIZUNG				
EINF	77*	147*	883*	2510*
EU	64	131	615	1762
ITAL	45	59	338	378
SCHWED			81	184
OESTER			115	536
LUXEMB			50	545
USA			76	339
SINGAP			17	192
AUSF	837*	1966*	9753*	29495*
EU	119	335	4399	14200
FRANKR			170	264
NIEDL	1	7	424	1522
ITAL			717	1987
G BRIT			174	608
DAENM			24	110
GRIECH	27	30	201	345
SCHWED			34	196
OESTER	88	281	2061	7984
BELGI			554	1021
NORWEG			74	150
SCHWZ	102	501	920	4377
LITAU			29	99
POLEN	146	87	1299	1996
TSCHE	4	10	76	338
RUMAEN	36	68	207	388
RUSSLD	18	55	180	526
KASACH			30	101
SLOWEN	20	62	81	401
USA	19	76	77	241
KANADA	116	71	186	466
A EMIR			16	79
THAIL			58	186
SINGAP			99	281
PHILIP			53	98
REPKOR	108	208	499	1143
JAPAN	113	447	679	2684
HONGK			308	754
8514 10 80				
AND WIDERSTANDSOEFEN INDIREKT BEHEIZG				
EINF	392*	1345*	4636*	22596*
LV	3	23	3	23
AUS LG	2	39	16	392
EU	22	189	1060	7207
FRANKR		6	178	3053
NIEDL			200	682
G BRIT	6	55	203	963
SPAN			1	100
OESTER	4	93	304	1919
NORWEG			120	940
SCHWZ	15	105	284	2584
POLEN	3	23	1069	996
TSCHE	150	142	1211	1088
S AFR	160	75	250	136
USA	41	794	468	7872
ISRAEL	1	11	21	253
SINGAP			94	1359
AUSF	2306*	10510*	24458*	99876*
PV			40	42
EU	318	1176	8926	36880
FRANKR	113	372	1515	5951
NIEDL	66	197	1544	6856
ITAL	13	47	1278	4530
G BRIT	1	7	365	1398
DAENM	3	26	208	1111
PORTUG	1	9	161	549
SPAN	4	48	786	2514
SCHWED	23	149	263	1114
FINNL	14	36	698	2210
OESTER	46	152	1718	6560
BELGI	12	62	309	1617
NORWEG	1	6	47	181
SCHWZ	155	884	2233	9296
TUERK	90	260	139	565
POLEN	396	936	1379	2072
TSCHE	80	531	1661	5446
SLOWAK	26	59	214	526
UNGARN	70	216	331	1630
BULGAR			24	99
RUSSLD	3	104	224	1160
SLOWEN			208	548

Wichtigste Ursprungs- und Bestimmungs-Länder	SEPTEMBER 2000		JAN./SEP. 2000	
	dt = 100kg	1000 DM	dt = 100kg	1000 DM
AEGYPT		8	83	292
TANSAN			17	153
S AFR			272	575
USA	299	1554	1921	9288
KANADA			656	2548
MEXIKO	9	25	456	877
BRASIL	6	205	233	1057
IRAN	11	107	207	484
ISRAEL		8	45	300
SAUDIA	24	91	81	344
A EMIR			4	100
INDIEN		9	383	987
THAIL	5	23	252	1297
MALAYS	302	1250	445	1913
SINGAP	52	192	127	793
PHILIP	5	31	37	185
CHINA	282	1877	1516	7327
REPKOR	51	281	1026	3177
JAPAN	36	100	507	4685
TAIWAN	50	149	238	1231
HONGK	1	20	277	1841
AUSTRL	1	25	84	321
8514 20 05				
INDUKTIONSOFEN HRSTG HALBLEITBELEMENT				
EINF	49*	289*	49*	289*
USA	47	258	47	258
AUSF	*	*	21*	149*
EU			6	138
BELGI			6	98
8514 20 10				
INDUKTIONSOEFEN DIELEKTR ERWAERMUNG				
EINF	87*	885*	4751*	16654*
LV	4	72	8	223
PV			13	18
EU	29	39	2580	7590
G BRIT			2592	7033
OESTER			40	365
SCHWZ	23	84	103	499
TSCHE	13	16	1542	2092
SLOWEN			5	100
USA	18	674	398	6237
AUSF	771*	6298*	12963*	52427*
LV			1	17
PV			64	38
EU	112	2488	4464	21221
FRANKR	11	42	332	1500
NIEDL	1	20	139	826
G BRIT			56	104
PORTUG	49	918	51	932
OESTER	1	32	3542	13072
LUXEMB	50	1476	312	4522
NORWEG			457	1200
SCHWZ			564	2126
TUERK	155	196	155	196
POLEN			433	1440
TSCHE	10	83	85	348
SLOWAK	50	435	50	435
RUMAEN			520	550
RUSSLD			288	169
SLOWEN			129	92
AEGYPT			54	134
S AFR			256	2136
USA	61	444	3981	13258
BRASIL	31	121	184	1090
IRAN	38	103	550	381
ISRAEL	297	2200	297	2200
THAIL	3	32	13	200
REPKOR			98	1069
JAPAN			13	269
TAIWAN			327	3447
HONGK	9	93	11	128
8514 20 80				
OEFEN MIT DIELEKTRISCHER ERWAERMUNG				
EINF	345*	1277*	2836*	9595*
AUS LG	341	1246	2557	8945
EU			240	313
ITAL			238	304
USA	1	17	15	187
JAPAN	341	1246	2560	8959
AUSF	52*	295*	869*	3482*
EU	52	295	511	2778
OESTER	41	231	378	2096
TUERK			5	110
TSCHE			64	87
ALGER			3	105
8514 30 11				
INFRAROTOFEN SCHALTKRHERST AUF WAFER				
EINF	*	*	145*	187*
SCHWZ			145	176
AUSF	*	*	17*	299*
SCHWZ			4	171

Wichtigste Ursprungs- und Bestimmungs-Länder	SEPTEMBER 2000		JAN./SEP. 2000	
	dt = 100kg	1000 DM	dt = 100kg	1000 DM
UNGARN			13	128
8514 30 19				
ANDERE INFRAROTOEFEN				
EINF	14*	182*	818*	3068*
EU		4	14	175
USA	14	178	377	2489
REPKOR			390	347
AUSF	25*	626*	412*	4300*
EU	2	226	11	1269
FRANKR			1	172
ITAL	1	96	2	192
G BRIT	1	128	4	414
SPAN			2	141
SCHWED			1	116
FINNL		1		155
SCHWZ			27	350
POLEN			20	226
UNGARN		5	26	185
RUSSLD			13	106
USA	15	250	23	812
MEXIKO	6	101	99	656
CHINA			6	124
REPKOR			9	124
TAIWAN			1	80
8514 30 91				
EL LABOROFEN USW SCHALTKRHERST WAFERS				
EINF	109*	6005*	963*	30355*
EU			20	1481
OESTER			20	1481
SCHWZ			58	253
RUSSLD			111	448
USA	14	755	201	4527
REPKOR			15	866
JAPAN	95	5250	550	21645
TAIWAN			11	1165
AUSF	218*	12919*	1142*	85277*
EU	4	137	56	4601
FRANKR			12	1077
NIEDL			14	1262
ITAL			2	405
G BRIT	4	137	5	139
FINNL			5	166
OESTER			18	1552
SCHWZ			14	1370
USA	45	3095	354	21814
ISRAEL			2	330
SINGAP			11	1255
CHINA			16	1282
REPKOR	40	3762	312	31685
JAPAN	83	2853	138	6301
TAIWAN	34	3000	219	16585
8514 30 99				
AND ELEKTR INDUSTRIE- U LABOROEFEN				
EINF	55*	1165*	3361*	11500*
LV				8
PV				36
AUS LG				34
EU	7	319	344	3307
G BRIT			257	626
OESTER	7	313	57	2463
SCHWZ	2	75	54	418
POLEN			434	690
UNGARN			25	229
USA	26	496	145	2628
REPKOR			2153	2474
JAPAN	20	249	105	1152
AUSTRL			3	115
AUSF	1042*	7606*	13782*	71598*
PV			2	10
EU	281	2449	4084	22634
FRANKR	2	37	27	287
NIEDL	108	1486	535	4226
ITAL		11	885	4009
G BRIT	28	90	181	1090
DAENM	65	365	213	933
PORTUG	25	161	60	453
SPAN	13	104	193	1209
SCHWED			250	1300
FINNL	19	190	959	5643
OESTER	1	5	370	2489
BELGI			410	992
SCHWZ	153	1206	659	3235
MALTA			192	1545
TUERK	3	42	45	285
POLEN			624	2091
TSCHE	120	71	191	328
SLOWAK			423	816
UNGARN	26	271	667	4057
RUMAEN	1	12	1611	395
RUSSLD			771	3874
KASACH	71	167	71	167
AEGYPT			1130	9117
USA	13	356	127	1884
MEXIKO			25	95
BRASIL			30	111
IRAN			93	515
ISRAEL			37	215
INDIEN			44	297
THAIL	23	552	23	552

Wichtigste Ursprungs- und Bestimmungs-Laender	SEPTEMBER 2000 dt - 100kg	SEPTEMBER 2000 1000 DM	JAN./SEP. 2000 dt - 100kg	JAN./SEP. 2000 1000 DM
SINGAP	12	60	269	501
CHINA	53	436	657	5646
REPKOR	120	780	1092	7552
JAPAN	3	18	52	923
TAIWAN	174	1126	615	4011
HONGK			146	264
8514 40 00				
AND APP Z WARMBEHAND INDUKT DIELEKTR				
EINF	153*	721*	1437*	11296*
LV		6	12	201
PV				56
AUS LG	106	292	481	1256
EU	29	98	577	5075
FRANKR	1	9	14	394
NIEDL	28	83	67	233
ITAL			20	276
G BRIT		6	35	700
SPAN			382	2996
BELGI			47	334
NORWEG			19	137
SCHWZ	7	72	133	1377
USA	5	211	97	2553
KANADA			37	552
JAPAN	106	292	484	1324
AUSF	521*	5760*	5316*	59372*
EV			3	72
LV			4	212
PV			1	31
EU	78	1323	986	14103
FRANKR	17	282	154	3391
NIEDL	10	210	169	1637
ITAL	10	227	72	1060
G BRIT	9	143	77	1309
DAENM	2	35	32	383
PORTUG			54	714
SPAN	5	103	68	1209
SCHWED	2	72	119	1444
OESTER	15	141	192	2120
BELGI	4	39	30	440
NORWEG	6	49	12	262
LIECHT	5	90	5	90
SCHWZ	69	629	342	3968
TUERK	2	31	18	303
POLEN	1	21	236	1903
TSCHE			100	1133
SLOWAK			53	563
UNGARN			74	589
RUMAEN	3	24	176	1142
RUSSLD	2	24	96	409
SLOWEN	47	612	56	667
JUGOSL	15	103	15	103
S AFR		3	5	107
USA	168	1174	1510	15976
KANADA			14	299
MEXIKO	2	25	86	1013
GUATEM			93	293
BRASIL		5	20	473
ISRAEL	1	41	22	233
A EMIR			18	93
INDIEN	1	41	10	469
THAIL	2	21	22	320
MALAYS			39	222
PHILIP			25	129
CHINA	48	671	672	6394
REPKOR	15	126	58	863
JAPAN	25	363	326	4006
TAIWAN	12	141	31	491
HONGK	5	169	70	1625
AUSTRL		7	3	198
8514 90 20				
TEIL EL INDOF WASS141005 2005 3011 91				
EINF	48*	1757*	355*	16729*
EV			2	596
PV			2	85
AUS LG			2	596
EU	4	167	81	2239
FRANKR	1	7	55	1030
NIEDL	2	53	6	270
OESTER	1	107	16	764
SCHWZ	1	16	43	227
USA	22	958	176	11342
SINGAP			2	158
JAPAN	10	565	35	2660
AUSF	69*	3293*	462*	27822*
PV				11
EU	7	75	92	1349
NIEDL			6	286
ITAL	7	30	34	379
G BRIT		5	45	364
SCHWZ	4	39	8	285
USA	46	1510	276	15337
IRAN			8	713
SINGAP		38	3	1005
REPKOR	2	158	11	1719
JAPAN	5	797	11	2069
TAIWAN	2	423	26	4593
AUSTRL	3	211	3	219
8514 90 80				
TEIL V AND ELEKTR INDUSTRIEOFEN USW				
EINF	1672*	3547*	21296*	38081*
EV			86	73
LV				92
PV			1	8
AUS LG				3
EU	102	559	5656	14058
FRANKR	28	204	1935	3083
NIEDL	1	6	116	464
ITAL	10	41	948	1902
G BRIT	36	127	1382	3130
SPAN	6	12	62	363
OESTER	21	265	715	3869
BELGI		1	416	1013
NORWEG	16	273	48	473
SCHWZ	265	1165	2962	8815
POLEN			724	522
TSCHE	868	588	6869	4090
SLOWAK		1	168	320
UNGARN	160	61	1156	637
RUMAEN	184	65	1063	318
BULGAR			1228	422
USA	7	393	746	6223
KANADA		3	71	586
JAPAN	13	301	39	1044
AUSF	7043*	20055*	51947*	146527*
LV	96	192	142	275
PV			96	458
EU	918	3431	11719	34621
FRANKR	148	485	1392	4716
NIEDL	231	419	786	2853
ITAL	12	144	1427	4974
G BRIT	113	538	337	3260
IRLAND	2	18	23	150
DAENM	9	85	194	759
GRIECH	1	4	348	537
PORTUG	9	73	249	404
SPAN	30	191	2116	3176
SCHWED	25	343	2018	3924
FINNL	3	39	91	613
OESTER	28	247	752	4110
BELGI	185	323	1637	3740
LUXEMB	122	422	347	1405
NORWEG	8	32	87	652
LIECHT	1	5	24	233
SCHWZ	537	2247	1812	4865
MALTA	255	427	257	434
TUERK	212	341	813	1585
POLEN	454	801	549	1419
TSCHE	1446	2117	11431	20795
SLOWAK	35	74	191	728
UNGARN	8	134	277	2001
RUMAEN	52	211	2608	3356
BELARS	4	8	793	3363
MOLDAU			247	859
RUSSLD	38	108	1184	6448
SLOWEN	7	58	330	811
KROAT		1	273	158
JUGOSL	1	13	32	226
ALGER			8	90
AEGYPT	45	172	193	940
R KONG			19	179
SAMBIA			431	298
S AFR	8	41	502	2109
USA	1976	4730	4088	15721
KANADA	50	267	150	1442
MEXIKO	7	31	188	1555
VENEZU			2534	4987
PERU			21	155
BRASIL	10	104	276	847
IRAN	334	481	1551	2623
ISRAEL	1	13	40	361
SAUDIA	10	13	930	3193
INDIEN	237	741	519	2917
MALAYS	161	1326	746	2543
SINGAP	8	42	57	418
CHINA	141	1437	6013	16197
REPKOR	25	217	193	1774
JAPAN	14	206	164	2200
TAIWAN	4	28	62	882
AUSTRL	9	41	92	443
8515 11 00				
LOETKOLBEN U LOETPISTOLEN				
EINF	122*	409*	5462*	7792*
EV				4
PV			4	33
AUS LG	3	8	24	62
EU	18	139	457	2212
NIEDL	14	95	142	850
G BRIT	3	16	73	323
SPAN	1	23	132	571
SCHWZ		62	21	307
TSCHE			4	105
MEXIKO	11	35	115	447
CHINA	88	141	4773	4126
AUSF	291*	2375*	2143*	18616*
EU	174	1173	1252	9366
FRANKR	4	35	131	617
NIEDL	70	222	272	1865
G BRIT	7	75	55	655
DAENM	12	110	139	579
SPAN	8	55	35	364
SCHWED	18	175	150	1354
FINNL	13	119	82	770
OESTER	12	119	210	1425
BELGI	16	183	93	987
SCHWZ	12	103	177	1706
TUERK	32	235	123	922
TSCHE	2	20	24	352
USA	16	226	76	1088
BRASIL			9	300
ISRAEL	1	12	37	422
SINGAP	7	53	60	566
JAPAN	18	131	92	739
8515 19 00				
AND EL MASCH APP GERAETE ZUM LOETEN				
EINF	263*	2386*	1095*	11939*
EV			1	18
LV	3	67	3	67
AUS LG			1	37
EU	203	1494	707	5775
NIEDL	140	1175	488	3558
ITAL	10	236	84	1177
G BRIT	2	34	30	494
OESTER	11	11	54	471
SCHWZ	24	552	215	4362
USA	3	94	48	995
JAPAN	5	95	19	236
AUSF	532*	7195*	5795*	74729*
LV				27
PV			9	57
EU	205	1644	2053	21185
FRANKR	6	57	238	2695
NIEDL	26	232	95	988
ITAL	13	128	410	4228
G BRIT	44	247	339	3560
IRLAND	1	9	40	880
DAENM	1	8	55	646
GRIECH	6	70	31	251
SPAN	14	49	182	1769
SCHWED	19	207	159	1356
FINNL	1	16	31	254
OESTER	71	602	338	3122
BELGI	1	8	128	1273
NORWEG	1	6	20	194
SCHWZ	22	220	345	3850
MALTA			15	253
TUERK		1	86	3482
POLEN	4	31	69	692
TSCHE	29	656	243	2862
SLOWAK	16	37	63	493
UNGARN	27	472	537	5359
RUMAEN		5	68	507
BULGAR	13	91	13	103
RUSSLD	6	97	30	421
AEGYPT		8	12	141
USA	141	2065	1157	15963
KANADA			70	1259
MEXIKO	2	43	61	1090
VENEZU	188	121	186	137
IRAN	6	57	91	790
ISRAEL	6	69	65	487
PAKIST		1	18	193
INDIEN		1	118	1021
THAIL			18	144
INDONE	7	75	16	268
MALAYS			19	346
SINGAP	4	54	149	1568
PHILIP			25	352
CHINA	1	23	127	1274
REPKOR	56	385	622	5125
JAPAN	10	175	30	584
TAIWAN	3	40	149	1677
HONGK	79	725	107	1403
AUSTRL			18	261
NEUSEE			15	403
8515 21 00				
AUTOM WIDERSTSCHWEISSMASCH F METALL				
EINF	819*	9298*	4577*	35424*
LV	1	36	8	290
PV			95	232
EU	345	5316	1226	10421
FRANKR	4	72	76	779
NIEDL	25	23	271	1343
ITAL	13	81	392	1856
SPAN	300	5097	300	5101
OESTER			176	1215
SCHWZ	356	2903	2357	21388
POLEN			345	566
TSCHE	111	982	166	1093
UNGARN			49	182
RUSSLD			129	395
SLOWEN			95	168
USA		6	22	395
KANADA			70	420
REPKOR			72	102
AUSF	823*	4980*	25683*	182191*
EV			3	66
LV			1	43
PV			2	14
EU	216	1277	5315	44230
FRANKR	29	269	115	867
NIEDL			877	3668
ITAL		1	530	4296
G BRIT	12	56	1609	11207
IRLAND			69	367
DAENM			25	282
PORTUG	1	67	37	550
SPAN	40	378	537	4117
SCHWED		8	313	4115
OESTER	1	8	399	5699
BELGI	133	489	1801	9035
SCHWZ			190	1099
MALTA			5	88
TUERK			592	4569
POLEN	14	37	147	982

Wichtigste Ursprungs- und Bestimmungs-Laender	SEPTEMBER 2000		JAN./SEP. 2000	
	dt = 100kg	1000 DM	dt = 100kg	1000 DM
TSCHE	38	565	1011	4694
UNGARN	14	95	280	2255
RUSSLD			1844	12528
JUGOSL			146	110
ALGER			110	300
AEGYPT			150	1280
S AFR			5213	50545
USA	426	1698	1708	10744
KANADA	22	442	183	1463
MEXIKO	25	340	684	4280
GUATEM			80	409
BRASIL	1	25	780	14975
IRAN			394	214
A EMIR			288	725
VIETN			110	425
INDONE			8	136
MALAYS			470	3280
CHINA	34	239	3403	18844
REPKOR			213	1615
JAPAN			18	312
TAIWAN	2	50	14	232
HONGK	2	83	26	599
AUSTRL			183	708
8515 29 10				
AND MASCH APP ZUM STUMPFSCHWEISSEN				
EINF	147*	478*	236*	1342*
EU	146	433	186	678
FRANKR	146	432	146	432
G BRIT			16	123
SCHWZ	1	45	7	282
USA			32	349
AUSF	295*	2657*	1766*	18352*
EU	18	114	711	6234
FRANKR	2	27	87	1063
ITAL	5	3	141	1483
G BRIT			111	624
PORTUG			36	249
SPAN		5	67	616
SCHWED	1	13	32	301
FINNL	5	36	51	382
OESTER	1	3	68	566
BELGI		2	56	488
POLEN	18	183	80	644
SLOWAK			16	472
RUSSLD	7	53	24	207
LIBYEN			38	250
USA	196	1656	367	4761
KANADA	7	87	18	213
MEXIKO	2	18	12	104
BRASIL			20	224
ARGENT			11	177
THAIL			9	111
MALAYS			38	989
SINGAP	5	65	11	267
CHINA			85	679
REPKOR			97	831
JAPAN	8	103	19	214
TAIWAN	7	89	59	669
AUSTRL			18	230
8515 29 90				
AND MASCH APP Z WIDERSTANDSSCHWEISSEN				
EINF	166*	1862*	3121*	12862*
LV		37		56
PV			1	19
AUS LG			8	7
EU	97	527	1013	7125
FRANKR	83	433	562	6099
ITAL	12	80	439	912
SCHWZ	3	8	29	544
UNGARN	30	134	38	160
SLOWEN	9	23	1669	1305
MAZED			197	94
USA	15	1131	54	2726
REPKOR			48	438
JAPAN	2	26	11	273
AUSF	162*	1402*	3117*	18904*
PV			11	91
EU	14	278	1629	9499
FRANKR		3	178	1474
NIEDL	3	102	18	257
ITAL	5	104	403	2190
PORTUG		2	9	348
SPAN		3	22	187
OESTER	2	26	38	305
BELGI			953	4605
SCHWZ	18	9	98	474
POLEN	3	22	270	1008
TSCHE	25	186	117	1100
SLOWAK			31	94
UNGARN	9	12	89	969
USA	1	9	211	1761
MEXIKO	83	804	85	829
BRASIL			392	1914
CHINA			17	314
TAIWAN			2	99
8515 31 00				
LICHTBOG- PLASMASCHWEISSMASCH AUTOMAT				
EINF	2078*	10148*	20069*	62932*
LV			11	374
PV	415	1247	3699	10452
AUS LG			12	133

Wichtigste Ursprungs- und Bestimmungs-Laender	SEPTEMBER 2000		JAN./SEP. 2000	
	dt = 100kg	1000 DM	dt = 100kg	1000 DM
EU	493	6848	9801	38010
FRANKR	81	4233	303	5641
NIEDL	54	136	67	270
ITAL	54	159	811	2828
DAENM			1143	3874
SCHWED			441	780
FINNL			4841	10031
OESTER	334	2320	2178	14463
SCHWZ			211	1446
POLEN	73	94	480	680
TSCHE	942	1624	4741	7875
UNGARN	86	77	359	415
SLOWEN	459	1302	4005	10829
KROAT			32	85
LIBERI			10	91
USA	1	126	95	1800
KANADA			46	503
BRASIL			3	110
A EMIR			45	86
JAPAN	3	60	52	670
AUSF	1485*	9957*	20786*	117200*
LV			5	229
PV	17	125	313	2374
EU	537	5953	11489	62292
FRANKR	120	1124	3117	16483
NIEDL	56	646	1118	5149
ITAL	73	643	1294	10548
G BRIT	85	850	1333	6838
DAENM	66	544	490	2346
GRIECH		5	184	816
PORTUG	106	569	204	1408
SPAN	66	1029	2095	10195
SCHWED	5	43	133	1339
OESTER	10	103	486	3012
BELGI	47	211	1024	4091
NORWEG			57	411
LIECHT			151	330
SCHWZ	105	371	1051	3711
TUERK	4	99	330	2099
POLEN	25	113	1448	4631
TSCHE	58	291	1180	5407
SLOWAK	1	20	67	536
UNGARN	160	113	395	1763
RUMAEN	177	289	248	663
RUSSLD	16	137	57	421
SLOWEN	20	155	267	1675
KROAT	5	35	111	575
AEGYPT			61	228
S AFR	39	397	283	2416
USA	93	820	1911	14047
KANADA			62	491
MEXIKO	4	34	376	2813
BRASIL	71	612	219	3362
ARGENT	2	33	91	522
IRAN	3	27	8	144
ISRAEL			20	205
A EMIR	3	12	36	240
INDIEN			25	450
MALAYS	17	57	160	1197
CHINA	14	162	268	2030
REPKOR	2	23	20	311
JAPAN	9	101	206	2925
HONGK			19	220
AUSTRL			39	385
8515 39 13				
LICHTBOGSCHWEISSMASCH M TRAFO MANUELL				
EINF	302*	234*	5107*	4967*
EU	299	202	4872	4579
FRANKR	3	9	147	373
ITAL	296	193	4697	4108
SCHWED			27	96
USA	1	21	51	158
AUSF	464*	521*	2536*	3334*
EU	97	141	404	950
SPAN		1	25	166
OESTER	49	83	147	294
POLEN	34	90	326	511
TSCHE	72	54	456	482
8515 39 15				
LICHTBOGSCHWMASCH GENERAT USW MANUELL				
EINF	11*	86*	220*	1180*
PV			24	12
AUS LG			6	23
EU	11	86	142	996
ITAL	10	81	91	791
SCHWED			33	161
AUSF	21*	142*	330*	1474*
EU	14	111	96	700
TUNES			39	108
8515 39 90				
AND LICHTBOGEN- PLASMASCHWEISSMASCH				
EINF	825*	2952*	6854*	18048*
LV			5	51
AUS LG			2	9
EU	433	1234	2739	9373
FRANKR	134	377	564	2282
NIEDL	2	15	177	2064
ITAL	260	447	1475	3260

Wichtigste Ursprungs- und Bestimmungs-Laender	SEPTEMBER 2000		JAN./SEP. 2000	
	dt = 100kg	1000 DM	dt = 100kg	1000 DM
G BRIT	5	50	39	337
OESTER	32	345	473	1396
SCHWZ	108	1380	421	4102
UNGARN	89	80	1228	792
SLOWEN	77	88	367	397
USA	81	119	292	848
JAPAN			1441	1913
TAIWAN			6	181
AUSF	899*	4376*	10323*	44967*
LV			1	19
PV			2	6
EU	288	1215	5584	26541
FRANKR	17	71	719	4169
NIEDL	75	323	1189	5086
ITAL	20	153	561	2736
G BRIT	22	93	390	1933
DAENM	8	38	114	511
PORTUG	4	39	174	500
SPAN	17	77	880	4846
SCHWED	12	28	278	1545
OESTER	72	228	703	3038
BELGI	24	87	405	1714
LUXEMB	7	13	109	139
NORWEG	14	149	104	717
SCHWZ	69	311	688	3102
TUERK	5	72	86	449
POLEN	32	54	540	1279
TSCHE			424	1049
SLOWAK			42	217
UNGARN	86	184	426	1329
RUMAEN			122	406
BULGAR	22	32	118	177
UKRAIN			18	182
RUSSLD	9	43	100	452
SLOWEN	4	18	57	178
KROAT			83	172
AEGYPT	22	43	103	200
USA	2	31	594	2444
MEXIKO	4	64	44	196
GUYANA	10	87	10	87
BRASIL	285	1638	450	2571
ISRAEL	4	16	128	324
A EMIR			129	117
SINGAP	4	24	39	307
CHINA	15	94	56	369
TAIWAN			41	217
HONGK	7	123	37	386
8515 80 05				
WIRE-BONDER				
	STUECK		STUECK	
EINF	21*	4429*	96*	34761*
GEW DT	125		755	
PV			3	6382
AUS LG			1	304
EU			2	685
FRANKR			2	635
SCHWZ	12	2276	36	8672
USA	3	843	22	12647
MEXIKO			1	282
THAIL			2	629
MALAYS	1	584	2	816
SINGAP			2	529
JAPAN	4	675	26	10174
HONGK			1	214
AUSF	35*	5828*	247*	38450*
GEW DT	152		1263	
EV			2	129
PV	1	40	3	162
EU	1	8	1	8
SCHWZ	2	75	13	1306
TSCHE			9	189
UNGARN			5	530
BELARS			2	129
USA	8	1169	55	9656
KANADA	1	343	4	964
ISRAEL			1	267
THAIL			21	3217
MALAYS	9	1437	50	4072
SINGAP	7	1227	21	2855
PHILIP	1	179	32	7645
CHINA	3	849	8	2245
REPKOR			2	601
JAPAN	3	541	12	2020
TAIWAN			11	2746
8515 80 11				
AND MASCHINE Z SCHWEISSEN V METALL				
	STUECK		STUECK	
EINF	27*	210*	456*	9253*
GEW DT	13		1099	
LV			10	155
PV			1	5
AUS LG			2	5
EU	4	138	168	3457
FRANKR			4	124
NIEDL			14	393
ITAL	2	59	111	499
G BRIT	2	79	18	2091
OESTER			11	343
SCHWZ	21	57	167	3887
LITAU			5	100
USA			16	483
CHINA			5	161

Wichtigste Ursprungs- und Bestimmungs-Laender	SEPTEMBER 2000		JAN./SEP. 2000	
	dt - 100kg	1000 DM	dt - 100kg	1000 DM
JAPAN			2	871
AUSF	162*	18043*	2012*	128038*
GEW DT	2397		12438	
EV			1	11
LV			7	251
PV			1	40
EU	44	8519	775	41546
FRANKR	4	143	156	4528
NIEDL	2	39	70	3344
ITAL	7	85	100	8549
G BRIT	2	72	95	5264
IRLAND			3	250
DAENM			24	301
GRIECH			1	230
PORTUG			75	2161
SPAN	10	221	74	2413
SCHWED	11	38	39	1850
FINNL			5	199
OESTER	2	7	54	3980
BELGI	6	7914	77	8747
NORWEG	2	88	4	150
SCHWZ	5	263	239	15470
TUERK	2	155	13	428
LITAU			3	103
POLEN	1	10	25	545
TSCHE	21	1935	155	10081
SLOWAK	3	2820	16	3376
UNGARN	1	80	24	1049
RUMAEN	1	51	10	355
RUSSLD	1	100	5	138
KASACH			6	78
SLOWEN			3	342
KROAT			2	198
TUNES			5	241
AEGYPT			6	112
S AFR	2	57	30	1052
USA	34	1671	319	24056
KANADA			8	777
MEXIKO			3	1199
BRASIL	2	128	23	4626
IRAN	3	368	4	433
ISRAEL			7	685
SAUDIA	1	56	12	477
INDIEN	6	310	30	1483
THAIL	7	346	28	1322
SINGAP			7	441
PHILIP			2	186
CHINA	4	200	44	3516
REPKOR	2	91	25	1589
JAPAN	8	337	82	6699
HONGK	8	315	56	2431
MACAU			3	287
AUSTRL			5	818

8515 80 19

AND MASCH APP USW F METALLBEHANDL

	STUECK		STUECK	
EINF	8*	583*	65*	10629*
GEW DT	192		591	
EU	2	406	9	1693
NIEDL			3	160
ITAL			3	628
DAENM			1	499
BELGI	1	400	1	400
SCHWZ	1	103	24	7582
SLOWAK			1	117
UNGARN			1	358
USA	1	1	6	585
JAPAN			17	196
AUSF	15*	1420*	209*	10470*
GEW DT	162		1021	
EV	1	69	1	69
EU	1	24	131	2196
FRANKR			24	871
ITAL			20	174
G BRIT			3	357
SCHWED			2	362
OESTER			59	264
SCHWZ			5	538
TUERK			5	140
POLEN	1	591	7	1081
TSCHE	1	5	3	617
UNGARN	1	236	5	662
RUSSLD			7	341
USA	2	53	14	704
INDIEN	2	351	2	351
MALAYS			5	404
SINGAP	1	69	3	199
REPKOR			1	2780

8515 80 91

MASCHINE Z WIDERSTANDSSCHW V KST

	STUECK		STUECK	
EINF	173869*	2122*	174069*	16947*
GEW DT	596		5400	
LV			3	97
PV	3	17	4	24
AUS LG	106	2	1272	26
EU	616	49	1692	1509
NIEDL	3	7	113	173
ITAL	122	25	894	801
G BRIT			17	135
SCHWED	1	4	79	118
SCHWZ	1790	565	7558	4646
TUERK	3	103	5	211

Wichtigste Ursprungs- und Bestimmungs-Laender	SEPTEMBER 2000		JAN./SEP. 2000	
	dt - 100kg	1000 DM	dt - 100kg	1000 DM
SLOWAK	18	805	231	5416
UNGARN	1	19	5	187
USA	46	164	146	973
CHINA	14902	376	159019	3743
AUSF	1621*	3999*	17588*	50616*
GEW DT	684		6911	
LV			3	95
PV			1	11
EU	463	2506	12121	21774
FRANKR	14	509	5028	4000
NIEDL	16	11	774	2467
ITAL	132	1134	950	4024
G BRIT	17	502	670	2852
DAENM	10	26	270	276
GRIECH	52	2	274	617
SPAN	81	64	1614	2623
SCHWED	1	3	150	648
FINNL			257	888
OESTER	94	123	947	1582
BELGI	16	69	1125	1381
NORWEG			14	234
SCHWZ	961	62	2137	3016
MALTA			11	391
TUERK			186	1285
POLEN	156	361	277	3130
TSCHE	3	21	71	1165
SLOWAK	2	98	22	401
RUMAEN			16	201
RUSSLD	1	4	66	882
KASACH	6	328	7	332
KROAT			7	234
AEGYPT			6	227
S AFR			61	538
USA	5	356	223	4664
MEXIKO			185	1512
BRASIL			21	1405
CHILE			23	437
SAUDIA			17	1121
INDIEN			6	328
THAIL			6	99
MALAYS			4	1138
CHINA	2	89	82	2422
REPKOR			4	652
JAPAN	16	28	1535	1087
TAIWAN			5	311
HONGK			1	107

8515 80 99

AND ELEKTR SCHWEISSMASCH POS 8515

	STUECK		STUECK	
EINF	1713*	3147*	63017*	37731*
GEW DT	290		3678	
LV	6	106	109	2110
PV			3	33
AUS LG			5	272
EU	371	605	2882	8615
FRANKR	10	46	205	2050
NIEDL	2	40	100	624
ITAL	350	322	1688	2565
G BRIT	3	72	269	588
DAENM	1	41	182	611
SPAN			5	287
SCHWED	3	63	14	321
OESTER	2	21	187	1205
BELGI			224	285
SCHWZ	1003	1662	11279	18945
TUERK			70	267
POLEN	2	60	13	221
TSCHE	81	82	271	423
SLOWAK			10	123
UNGARN		13	21	301
RUMAEN			4	135
MAZED			43	161
USA	201	88	700	2822
ISRAEL	12	109	15	184
SINGAP			10	167
PHILIP	1	148	6	232
CHINA			44889	1141
REPKOR			85	341
JAPAN	12	342	2520	2816
HONGK			7	156
AUSTRL			3	94
AUSF	3496*	25575*	28581*	192827*
GEW DT	2119		16126	
EV			13	219
LV	7	272	55	1491
PV			18	596
EU	852	5841	13145	57617
FRANKR	94	1256	2687	13926
NIEDL	36	288	1345	2983
ITAL	259	294	2054	5339
G BRIT	112	3379	1283	7817
IRLAND			124	889
DAENM	192	57	664	4096
GRIECH	11	82	103	3921
PORTUG	4	29	190	3346
SPAN			1284	4436
SCHWED	20	70	1047	3275
FINNL	3	8	146	1676
OESTER	105	278	1800	4483
BELGI	10	98	331	1351
ISLAND			2	103
NORWEG			175	1158
SCHWZ	65	1205	1030	10006
TUERK	88	1766	491	4684
LETTLD			119	330
POLEN	110	254	456	5363
TSCHE	35	536	554	5175
SLOWAK	4	110	39	222
UNGARN	317	1473	768	4139

Wichtigste Ursprungs- und Bestimmungs-Laender	SEPTEMBER 2000		JAN./SEP. 2000	
	dt - 100kg	1000 DM	dt - 100kg	1000 DM
RUMAEN	2	80	42	683
BULGAR	1	11	20	437
ALBAN			2	100
BELARS			15	259
RUSSLD	22	370	139	1658
KASACH	1	43	8	176
TURKM			1	112
SLOWEN	188	49	208	293
KROAT	1	21	25	368
B HERZ			46	1323
JUGOSL	4	81	18	267
TUNES	1	28	31	731
AEGYPT	2	5	403	143
SUDAN			9	234
S AFR	2	24	51	1196
USA	1550	6430	7819	52782
KANADA			47	4410
MEXIKO	3	255	124	3639
PERU	3	28	25	169
BRASIL	2	46	144	1154
CHILE	6	81	54	517
LIBAN			1	77
IRAN	2	1073	26	1263
ISRAEL			106	734
SAUDIA	49	734	95	1031
INDIEN			51	914
SRILAN			103	301
THAIL	2	75	133	1528
MALAYS			267	4805
SINGAP	27	250	143	3987
PHILIP	21	512	51	1188
CHINA	16	3178	102	6567
REPKOR			28	2025
JAPAN	16	190	309	1983
TAIWAN	15	341	284	3154
HONGK	71	410	158	1450
AUSTRL	9	30	635	714
NEUSEE			1	344

8515 90 10

TEIL V EL LOETMASCH USW WA 85158005

	DT		DT	
EINF	20*	915*	443*	12622*
PV			1	142
EU	9	66	69	541
ITAL	9	61	58	362
OESTER			11	154
SCHWZ	1	254	135	2915
USA	1	335	41	4558
JAPAN	1	228	100	4014
TAIWAN			11	306
AUSF	67*	1285*	579*	10407*
PV			1	154
EU	49	765	245	4116
NIEDL	3	20	41	385
ITAL	7	73	41	618
SPAN	25	257	63	870
OESTER		5	48	994
BELGI	12	340	35	628
SCHWZ	1	24	15	335
TSCHE		1	2	145
UKRAIN	3	125	7	356
USA	5	183	119	2217
BRASIL			10	135
THAIL	1	13	20	297
MALAYS			51	472
SINGAP	1	43	17	501
REPKOR	3	24	59	954
HONGK			6	102

8515 90 90

TEIL V AND EL LOET- SCHWEISSMASCH USW

EINF	4001*	13823*	33579*	121134*
EV		26	7	334
LV	4	116	47	2616
PV	78	62	86	385
AUS LG		1	3	82
EU	681	2347	10819	35671
FRANKR	83	440	1795	7858
NIEDL	28	195	389	1739
ITAL	57	554	2306	8433
G BRIT	27	403	804	4641
DAENM	4	38	250	688
SPAN		1	78	483
SCHWED	25	50	112	781
FINNL			1044	2955
OESTER	440	575	3901	7040
BELGI	14	78	108	921
SCHWZ	427	5457	3902	37781
TUERK	12	20	362	458
ESTLD			345	1021
POLEN	42	234	699	2178
TSCHE	1980	2417	10502	11795
SLOWAK	99	153	1236	1743
UNGARN	174	129	1517	2166
SLOWEN	248	173	540	490
KROAT	13	6	816	495
USA	128	1603	822	15198
KANADA	1	18	22	319
MEXIKO	1	7	113	519
COSTA	6	196	29	1015
BRASIL	1	5	21	259
ISRAEL			6	439
INDIEN	72	48	405	363
SINGAP		2	7	151
CHINA	72	502	968	2712
JAPAN	16	402	148	3892

Wichtigste Ursprungs- und Bestimmungs-Laender	SEPTEMBER 2000		JAN./SEP. 2000	
	dt = 100kg	1000 DM	dt = 100kg	1000 DM
AUSF	4345*	30177*	44023*	310391*
EV	2	35	7	237
LV	4	118	17	1190
PV	1	33	26	595
EU	1518	11308	22433	145432
FRANKR	467	2324	3404	24707
NIEDL	59	389	1470	9595
ITAL	180	1167	2123	15004
G BRIT	431	2617	3422	23413
IRLAND		27	24	855
DAENM	18	294	399	5377
GRIECH	4	80	772	2392
PORTUG	16	85	340	2377
SPAN	159	1120	6079	26600
SCHWED	48	771	859	6176
FINNL	43	276	511	3229
OESTER	78	1143	1524	12300
BELGI	113	991	1474	11395
NORWEG	286	869	655	3321
SCHWZ	286	1585	2207	14001
MALTA	1	10	4	132
TUERK	55	422	677	2701
LITAU	13	206	65	1178
POLEN	89	750	1360	9387
TSCHE	199	1500	1668	10951
SLOWAK	130	483	1040	5145
UNGARN	728	1331	2062	6970
RUMAEN	23	119	154	749
RUSSLD	6	53	181	1482
SLOWEN	15	247	148	1489
KROAT	3	19	1072	2657
ALGER		12	333	519
TUNES	16	154	49	645
LIBYEN	2	34	24	510
AEGYPT	11	83	261	1386
COTEIV			2	83
S AFR	57	996	555	5558
USA	321	4444	3705	44471
KANADA	60	494	1108	4389
MEXIKO	34	407	359	5469
VENEZU	7	5	33	379
BRASIL	77	1367	587	7992
CHILE	4	26	42	461
ARGENT	6	120	71	560
IRAN	5	123	72	794
ISRAEL	9	63	98	1056
A EMIR	7	48	178	484
INDIEN	13	140	151	1209
INDONE	2	13	76	233
MALAYS	10	250	307	3236
SINGAP	18	164	137	1619
PHILIP	1	9	20	315
CHINA	26	414	427	6640
REPKOR	23	275	181	1757
JAPAN	68	613	528	6496
TAIWAN	3	32	102	1281
HONGK	9	218	37	851
AUSTRL	33	350	284	2304

8516 10 11

ELEKTR WARMWASSER-DURCHLAUFERHITZ

	STUECK		STUECK	
EINF	378*	266*	12733*	2690*
GEW DT	16		881	
EU	91	31	10155	1056
NIEDL			4788	236
OESTER			2876	314
TSCHE	181	70	1458	535
USA	106	164	192	924
AUSF	16664*	2563*	133871*	21536*
GEW DT	614		5029	
EV			20	11
EU	2632	425	19279	3719
G BRIT	387	77	3254	547
GRIECH	267	56	1359	279
SPAN	729	95	3286	527
OESTER	400	83	4325	1032
BELGI	251	46	2480	466
LUXEMB	120	35	1007	390
TUERK	5	5	3171	334
POLEN	4412	802	34133	5590
TSCHE	297	53	4059	648
RUSSLD	769	110	6636	1306
USA	810	64	5114	446
DOM RP	1205	83	3053	286
THAIL	3265	458	16978	2458
SINGAP			1000	119
PHILIP			2190	218
JAPAN			1100	174
TAIWAN	1079	178	7670	1520
HONGK	754	172	17683	2800

8516 10 19

AND ELEKTR WARMWASSERBEREITER

	STUECK		STUECK	
EINF	319138*	7659*	4306990*	90496*
GEW DT	4973		58119	
EV	472	28	3403	350
PV			522	5
AUS LG	16383	240	73744	1328
EU	89287	2295	942078	27696
FRANKR	41558	1342	525839	15724
NIEDL	6271	107	72689	1317
ITAL	38773	322	219159	5362
G BRIT	10	4	43678	1288
DAENM	421	118	12991	490
SPAN	1496	266	48278	1936
SCHWED	15	3	995	158
OESTER	741	126	18405	1412
NORWEG	4554	159	7518	875
SCHWZ	1314	146	7702	943
POLEN	16044	473	112976	2989
UNGARN	52068	1181	495035	10068
SLOWEN	5181	258	45355	1518
JUGOSL			12288	398
CHINA	148365	2911	2642102	44140
JAPAN	80	96	503	642
HONGK	250	3	15265	177
AUSF	208297*	5735*	1483543*	66236*
GEW DT	3122		26805	
EU	71999	3619	623021	32793
FRANKR	5536	193	75584	3095
NIEDL	9972	477	95904	5212
ITAL	2434	50	15884	426
G BRIT	19484	1225	102978	5450
DAENM	7259	250	46337	1648
GRIECH	1889	68	24789	715
SPAN	4110	117	34069	1118
SCHWED	2145	115	29616	1088
FINNL	572	34	10815	407
OESTER	9575	590	128798	5908
BELGI	5611	372	44992	3385
LUXEMB	391	86	7263	1110
NORWEG	615	39	5781	415
SCHWZ	693	52	45134	2244
TUERK	1418	63	33464	1105
LITAU	10136	435	43199	1154
POLEN	6791	216	90810	2880
TSCHE	13737	471	49564	2209
SLOWAK	1899	58	19397	581
UNGARN	879	47	18328	784
UKRAIN	1843	59	36743	972
RUSSLD	33428	1408	222790	8388
LIBYEN	6	17	757	366
AEGYPT			6038	204
S AFR	400	22	8468	423
USA	4668	226	19933	1192
KANADA	438	19	16298	858
MEXIKO	1154	108	3764	284
CHILE	138	6	23493	813
LIBAN	50	3	3721	173
ISRAEL	5735	292	21092	844
SAUDIA	7295	370	39904	1949
KUWAIT	1022	66	10967	464
A EMIR	624	19	29983	1103
SINGAP	2003	81	3807	162
CHINA	33418	698	50983	1200
HONGK	70	3	2010	239
AUSTRL	758	42	16560	746

8516 10 91

TAUCHSIEDER FUER DEN HAUSHALT

	STUECK		STUECK	
EINF	19372*	466*	60818*	899*
GEW DT	172		385	
EU	2614	56	18953	216
CHINA	16620	389	41548	625
AUSF	27296*	355*	143995*	1870*
GEW DT	85		567	
EU	7547	135	58597	1011
NIEDL	1550	30	14047	368
DAENM	932	50	9768	242
AUSTRL	5850	84	10825	154

8516 10 99

ANDERE TAUCHSIEDER

	STUECK		STUECK	
EINF	2840*	227*	26883*	1870*
GEW DT	26		318	
LV			1	11
EU	1941	142	14259	1099
FRANKR	167	34	2707	466
ITAL			4618	259
SCHWED	1754	104	3401	231
USA	699	49	6111	471
CHINA			4342	114
AUSF	4988*	383*	45486*	3993*
GEW DT	58		644	
EU	876	161	15217	2359
FRANKR	98	16	3283	571
NIEDL	45	15	3519	301
SCHWZ	1481	96	10468	509

8516 21 00

SPEICHERHEIZGERAETE

	STUECK		STUECK	
EINF	1344*	577*	10970*	6528*
GEW DT	474		3686	
EU	1341	575	10965	6520
FRANKR			553	333
IRLAND	430	75	2683	459
OESTER	887	490	5900	5465
AUSF	16370*	5960*	68891*	29327*
GEW DT	14193		44216	
EU	12564	3919	53268	19751
FRANKR	2308	1019	14932	6242
G BRIT			776	379
PORTUG	15	4	1161	192
SPAN	7713	1637	19219	4952
OESTER	981	578	7025	3303
BELGI	1419	614	9353	4313
LUXEMB	57	42	189	174
SCHWZ	472	278	2445	1322
POLEN	963	370	2355	924
TSCHE	265	100	447	185
KROAT	367	137	491	188
KANADA	100	102	100	102
REPKOR	5	3	206	94
JAPAN	1520	1004	9225	5581

8516 29 10

EL RADIATOREN M FLUESSKEITSUMLAUF

	STUECK		STUECK	
EINF	52526*	2779*	373995*	17571*
GEW DT	5872		33237	
EU	42725	2027	322482	14005
ITAL	4717	269	11675	857
PORTUG	28268	1344	140391	6703
SPAN			141309	4927
OESTER	9740	414	28015	1240
NORWEG	1501	211	6725	779
SCHWZ	116	64	2516	602
TUERK	7865	469	40914	2068
AUSF	52806*	4752*	166970*	13162*
GEW DT	5773		27305	
EV	2690	293	14127	1411
EU	4483	584	67935	4267
FRANKR	1157	209	8772	861
ITAL	487	45	1604	170
G BRIT			12703	607
IRLAND			2000	144
GRIECH			1107	82
PORTUG	562	34	5972	274
SPAN	366	128	18932	918
SCHWED			2712	155
FINNL	150	9	4078	260
OESTER	279	37	5449	463
BELGI	1104	91	2395	179
SCHWZ	1640	151	3657	365
LETTLD	34	4	2185	146
LITAU	2161	134	4432	282
POLEN	2333	127	3397	187
UNGARN	1343	89	3018	190
UKRAIN	2119	182	2360	222
RUSSLD	17373	1181	32843	2598
AEGYPT	3770	300	3780	301
KUWAIT	2504	194	2504	194
REPKOR	580	87	5072	717
JAPAN	4267	690	14401	1763
TAIWAN	6580	756	10713	1120

8516 29 50

ELEKTRISCHE KONVEKTOREN

	STUECK		STUECK	
EINF	72982*	3633*	422207*	15706*
GEW DT	3903		15150	
AUS LG			2181	75
EU	32844	1819	104766	6027
FRANKR	17762	1070	55791	3549
NIEDL	59	4	1601	395
G BRIT	8820	511	17503	974
IRLAND	1220	52	3334	187
PORTUG	4668	155	19394	652
NORWEG	915	169	11300	743
UNGARN	36726	1561	271131	8317
USA	1425	21	25963	307
CHINA			3742	133
AUSF	21674*	1598*	126544*	8919*
GEW DT	1374		6855	
EU	9399	696	72369	4690
FRANKR	1107	49	4889	264
NIEDL	1603	82	7261	455
ITAL	621	57	6204	350
G BRIT	195	39	18165	1097
SPAN	1159	144	4634	317
FINNL	62	2	3360	248
OESTER	2466	128	17885	1158
BELGI	1933	162	7284	495
SCHWZ	1155	132	9706	1075
POLEN	3307	204	9567	573
TSCHE	1826	106	9613	597
UNGARN	423	33	2128	208
KROAT	1540	78	2160	139
KANADA	54	29	2130	260
JAPAN	231	32	2132	171

8516 29 91

ELEKTR HEIZGER M EINGEB VENTILATOR

	STUECK		STUECK	
EINF	112918*	3824*	506480*	21313*
GEW DT	2866		12537	
EV	4	19	11	35
PV	201	150	902	1170
AUS LG	16597	420	23657	773

Wichtigste Ursprungs- und Bestimmungs-Laender	SEPTEMBER 2000		JAN./SEP. 2000	
	dt = 100kg	1000 DM	dt = 100kg	1000 DM
EU	67234	1976	350413	13151
NIEDL	2654	131	37644	3045
ITAL	62591	1684	281581	7732
G BRIT	1171	49	5787	426
DAENM	1	2	4592	266
PORTUG			3240	102
SCHWED	177	47	2443	401
FINNL			3510	268
OESTER	20	2	1790	228
BELGI			286	151
TUERK	3292	198	14679	620
TSCHE	2221	198	13093	1473
USA	195	243	22717	3046
CHINA	38557	1151	69951	1983
HONGK			17848	449
AUSF	43342*	2359*	328519*	18261*
GEW DT	1110		8875	
PV	134	48	597	216
EU	15853	1255	200095	12487
FRANKR	3607	234	29091	2871
NIEDL	922	63	6321	377
ITAL	2137	130	21766	1204
G BRIT	60	5	27213	1712
GRIECH	348	18	1552	190
PORTUG	388	4	11070	310
SPAN	1153	217	36638	1916
FINNL	2000	36	7492	283
OESTER	2751	331	39333	2272
BELGI	2228	136	10558	660
SCHWZ	3499	236	11941	1000
LETTLD	3240	118	5430	177
LITAU	1641	53	7134	187
POLEN	2814	68	8120	288
UNGARN	4710	135	6424	369
RUSSLD	5729	211	12053	425
USA	134	48	787	228
CHILE			4405	124
ARGENT			17000	406
CHINA			4368	664
AUSTRL			29666	703
NEUSEE			7037	147

8516 29 99

AND EL GERAETE F RAUMBEHEIZUNG USW

	STUECK		STUECK	
EINF	112981*	3735*	469883*	28668*
GEW DT	2458		15757	
EV	6	90	86	625
LV			1	8
PV	56	27	217	34
AUS LG	80	122	2054	1035
EU	8103	2029	165187	19039
FRANKR	83	811	23812	8953
NIEDL			16087	1038
ITAL	5847	794	20765	1292
G BRIT	40	130	12666	2017
IRLAND	400	80	8446	593
PORTUG			24022	897
SPAN	1339	133	8134	955
SCHWED	38	6	1443	225
FINNL	354	74	47961	2879
NORWEG	55	16	5542	294
SCHWZ	815	78	5253	697
TUERK			1660	188
LETTLD	345	80	345	80
TSCHE	110	36	12120	356
UNGARN	52473	898	127755	2752
SLOWEN			2032	99
USA	2563	189	31626	1695
ISRAEL			25500	1392
CHINA	37404	332	78084	1770
AUSF	36928*	2760*	176104*	16655*
GEW DT	1178		5672	
EU	18147	1150	99408	8738
FRANKR	632	126	9166	1335
NIEDL	2659	120	18710	1597
ITAL	1077	72	7460	654
G BRIT	5663	127	12465	688
SCHWED	539	40	3837	423
FINNL	21	25	4237	311
OESTER	4212	373	25557	2433
BELGI	1973	174	8104	619
SCHWZ	3217	461	16979	2161
POLEN	1541	160	5636	723
TSCHE	5742	292	20773	1220
UNGARN	954	55	3953	299
KASACH	31	4	2187	337
USBEK			500	173
CHINA	270	117	913	236
REPKOR	1578	126	3096	273

8516 31 10

ELEKTRISCHE HAARTROCKENHAUBEN

	STUECK		STUECK	
EINF	19182*	582*	221539*	5173*
GEW DT	139		1760	
PV	2668	42	21190	337
EU	7112	258	64263	1873
IRLAND	6870	252	54626	1536
SCHWZ			897	105
CHINA	9354	255	135008	2821
AUSF	3239*	204*	26199*	2988*
GEW DT	41		561	
EU	2245	105	17989	2011
FRANKR	48	3	2512	358
NIEDL	1263	47	6412	456
SCHWZ	469	44	3022	296

8516 31 90

AND ELEKTRISCHE HAARTROCKNER

	STUECK		STUECK	
EINF	530073*	7773*	6854837*	90364*
GEW DT	3149		38736	
PV				1
AUS LG	53043	474	880237	10231
EU	180765	2875	1641365	30645
FRANKR	1555	42	87760	1338
NIEDL	10499	152	38249	611
ITAL	15186	415	156912	4820
G BRIT			4048	90
IRLAND	134631	2125	1522602	23477
DAENM	11848	94	23434	201
SCHWZ	35329	586	223341	3795
A EMIR			7495	93
INDIEN			32902	781
SINGAP	25203	697	301679	4628
CHINA	286652	3582	4438361	50048
HONGK	75	2	4707	185
AUSF	412469*	5775*	2899340*	48486*
GEW DT	2033		15316	
PV			3015	24
EU	223052	3930	1618749	28303
FRANKR	48014	726	559140	9230
NIEDL	24606	494	85656	1926
ITAL	26834	610	200984	3277
G BRIT	3515	132	32669	667
DAENM	36252	582	144903	2106
GRIECH	8763	117	57558	1128
PORTUG	1352	52	11843	341
SPAN	29084	625	222747	4197
SCHWED	963	29	32259	664
OESTER	30332	323	188524	3247
BELGI	11670	212	54803	1076
NORWEG	196	7	15057	335
SCHWZ	4583	115	39139	985
TUERK	11920	111	86222	1386
LITAU	17392	150	69682	654
POLEN	9535	103	102270	1308
TSCHE	6262	109	40689	697
UNGARN	5630	98	55007	815
UKRAIN	5787	71	45874	518
RUSSLD	16687	340	128546	2414
SLOWEN	4643	72	44483	766
KROAT	4298	54	35222	322
CHILE	7305	107	35074	494
ARGENT	13106	232	94544	1022
SAUDIA	12343	224	61173	1091
A EMIR	1593	34	38039	958
OMAN			5919	151
INDIEN	14926	115	20639	169
SINGAP	4573	103	20746	486
CHINA	7978	161	67831	833
DV KOR			2000	127
REPKOR	103	2	6621	180
TAIWAN	10115	120	11032	158
AUSTRL	3999	90	20804	350

8516 32 00

AND ELEKTROWAERMEGER ZUR HAARPFLEGE

	DT		DT	
EINF	2334*	4381*	11717*	26340*
AUS LG	27	74	347	797
EU	78	224	2252	6690
FRANKR	7	17	825	1124
IRLAND	14	58	1142	4742
BELGI			26	130
INDIEN			83	279
CHINA	2248	4134	9247	18981
HONGK	3	4	121	337
AUSF	832*	4097*	4673*	23468*
EU	505	2613	2120	12707
FRANKR	74	375	533	2821
NIEDL	39	242	145	1022
ITAL	54	432	156	1223
G BRIT	66	289	152	1022
DAENM	104	502	294	1641
PORTUG	1	1	33	311
SPAN	16	148	183	1176
FINNL	12	66	127	825
OESTER	121	443	343	1574
NORWEG		3	42	376
SCHWZ	12	111	101	1009
POLEN	47	166	399	1318
TSCHE	4	15	147	470
UNGARN	26	90	159	460
RUSSLD	73	253	422	1367
USA	51	126	536	1251
KANADA		2	100	209
SAUDIA	29	243	31	265
REPKOR	4	45	24	339
JAPAN	12	123	90	919

8516 33 00

ELEKTRISCHE HAENDETROCKNER

	STUECK		STUECK	
EINF	3403*	249*	41454*	3113*
GEW DT	88		1153	
EU	119	18	1811	521
DAENM			773	270
SLOWEN	1092	104	19062	1822
CHINA	1159	66	18536	553
AUSF	7293*	970*	52793*	7200*
GEW DT	226		1703	
EU	873	110	10833	1416
G BRIT	360	41	2850	343
SPAN			1897	213
LITAU	187	27	1608	155
POLEN	564	80	4965	749
UNGARN	123	17	1889	251
RUSSLD	664	123	2957	581
CHILE			2267	326
A EMIR			4371	561
THAIL	110	18	2102	281
TAIWAN	2100	136	4287	442
HONGK	1088	157	4994	648

8516 40 10

ELEKTRISCHE DAMPFBUEGELEISEN

	STUECK		STUECK	
EINF	775259*	24884*	5588224*	147126*
GEW DT	12608		76799	
AUS LG	49054	744	530595	8739
EU	255147	12440	2024159	84365
FRANKR	124231	3955	771028	28853
NIEDL	1640	91	164922	3397
ITAL	23899	5111	279921	23251
DAENM			5259	782
SPAN	102258	3201	795080	27596
SCHWED			2183	268
SCHWZ	4480	1625	10712	3972
TUERK	5561	237	106781	2976
TSCHE	22176	353	220620	3831
SINGAP	196424	5239	1506091	22089
CHINA	288079	4971	1709642	29843
TAIWAN			7098	98
AUSF	893721*	45578*	4518858*	216693*
GEW DT	13215		67426	
EV	203566	11532	352853	21903
LV	144990	8246	469938	26984
EU	311469	12818	2177264	90280
FRANKR	36950	1978	481795	21328
NIEDL	7328	338	71328	2640
ITAL	99448	3905	448538	18690
G BRIT	46359	1698	447699	18286
DAENM	25592	931	81514	3163
GRIECH	16427	769	99034	4750
PORTUG	811	19	9769	171
SPAN	38052	1771	227417	10456
SCHWED	4181	105	49374	1671
FINNL	1944	40	25257	708
OESTER	19168	637	151036	4248
BELGI	12955	598	78354	3830
NORWEG			20584	709
SCHWZ	8903	399	77347	4465
TUERK	10477	364	103070	3480
LITAU	12026	321	29833	808
POLEN	17302	658	93567	3229
TSCHE	3307	118	41823	1342
SLOWAK	876	40	17856	692
UNGARN	5181	150	35450	1192
UKRAIN	4916	145	23800	769
RUSSLD	16071	649	71416	2821
SLOWEN	1123	53	18106	696
KROAT	2516	75	12171	445
S AFR	3267	97	9004	265
USA	457361	28432	1453776	92596
KOLUMB			9199	173
CHILE	2568	75	34705	976
ARGENT	901	29	51477	1570
ZYPERN			3835	289
LIBAN	1291	75	11384	564
IRAN			6150	163
ISRAEL	2288	120	16451	800
SAUDIA	5764	293	25443	1264
A EMIR	4740	159	12039	480
CHINA	1215	39	14927	485
REPKOR			36930	2040
AUSTRL	1638	67	21171	882

8516 40 90

AND ELEKTRISCHE BUEGELEISEN

	STUECK		STUECK	
EINF	34078*	510*	334471*	5263*
GEW DT	309		3615	
AUS LG	7284	76	53167	527
EU	11736	153	80689	1091
FRANKR	11545	145	46789	664
SCHWZ	20	4	1426	631
TSCHE	1440	22	24482	364
KOLUMB			5700	105
BRASIL	8292	162	8328	163
CHINA	12576	168	212373	2503

Wichtigste Ursprungs- und Bestimmungs-Laender	SEPTEMBER 2000		JAN./SEP. 2000	
	dt - 100kg	1000 DM	dt - 100kg	1000 DM
AUSF	14821*	379*	139898*	3399*
GEW DT	122		1294	
EU	7274	206	72612	1996
FRANKR	2333	53	21842	563
SPAN	237	5	13011	269
8516 50 00				
MIKROWELLENGERAETE F D HAUSHALT				
	STUECK		STUECK	
EINF	217551*	33459*	1799584*	290004*
GEW DT	34264		276684	
EV			2	30
AUS LG	14231	1775	157339	16969
EU	180112	28906	1439506	248416
FRANKR	51687	8886	372264	75189
NIEDL	2126	239	6134	766
ITAL	2320	267	13223	1946
G BRIT	115699	17999	1006948	158355
IRLAND			1018	112
DAENM	593	75	2644	666
SCHWED	6672	1428	37347	10509
OESTER			81	698
SCHWZ	5	35	35	346
USA	6	3	205	168
CHINA	22489	2590	242652	25698
REPKOR	14814	1861	114012	13951
JAPAN	123	62	1494	785
TAIWAN			405	465
AUSF	48046*	14733*	319501*	114416*
GEW DT	8797		63952	
EV	57	9	1256	139
EU	37614	12058	256151	97561
FRANKR	1725	601	22315	6517
NIEDL	9728	4674	67308	38101
ITAL	764	286	7430	2321
G BRIT	3092	1279	18937	8629
DAENM	5911	1144	28843	8027
GRIECH	1473	400	8452	2939
PORTUG	1757	205	2345	455
SPAN	999	408	14794	5248
SCHWED	1468	471	10456	3672
FINNL	53	16	3112	622
OESTER	4115	1151	40086	10646
BELGI	5713	1260	26949	9204
LUXEMB	800	156	4967	1231
SCHWZ	472	213	5237	2327
TUERK	2075	698	8694	3540
ESTLD	118	19	2345	352
LETTLD	251	285	1666	596
LITAU	1702	257	3818	700
POLEN	309	127	3187	1043
TSCHE	259	54	6550	1185
UNGARN	275	56	2320	401
BULGAR	1284	195	4725	631
UKRAIN	134	27	1660	260
RUSSLD	363	123	2639	1008
SLOWEN	712	112	7945	1165
KROAT	10	2	650	165
MAZED	940	145	1070	165
S AFR	101	58	851	461
A EMIR	8	2	993	349
HONGK	157	50	809	311
NEUSEE			240	242
8516 60 10				
ELEKTROVOLLHERDE F D HAUSHALT				
	STUECK		STUECK	
EINF	51901*	18837*	544360*	174285*
GEW DT	23433		215711	
EU	32279	8584	246733	70010
FRANKR	26	40	7801	4256
NIEDL	51	21	1007	457
ITAL	29053	7504	208998	55611
DAENM	13	9	1565	657
GRIECH	561	306	4735	2657
SPAN	2506	674	20498	5555
OESTER	57	30	2114	614
SCHWZ	2	6	461	364
TUERK	5096	1187	31652	5977
POLEN	13628	4986	118761	46798
TSCHE	1367	318	23003	6543
UNGARN	2517	851	27121	9238
SLOWEN	6846	2867	96183	34172
AUSF	38467*	25613*	312776*	203245*
GEW DT	16209		129933	
EU	30525	19361	245270	164142
FRANKR	879	613	5128	3710
NIEDL	1512	910	21247	13220
ITAL	205	134	1720	1109
G BRIT	10422	7044	58661	41179
DAENM	1530	1188	9517	7190
GRIECH	4348	3039	31066	23453
PORTUG	101	68	540	367
SPAN	862	453	12032	7080
SCHWED	1343	902	17140	11508
FINNL	342	224	4543	2561
OESTER	8029	4310	74149	36671
BELGI	680	325	7414	4430
LUXEMB	270	179	2110	1664
NORWEG	115	89	775	616
SCHWZ	2463	2108	24259	18347
TUERK	54	58	2022	1809
ESTLD	187	99	2266	706
LETTLD	77	33	398	299
LITAU	537	489	2191	2161
POLEN	494	300	3152	2278
TSCHE	261	218	1997	1585
UNGARN	481	303	3058	1817
UKRAIN	364	290	1733	1381
RUSSLD	1926	1687	9921	8697
SLOWEN	12	8	481	256
S AFR	180	70	831	462
USA			83	166
ZYPERN	18	14	244	184
SAUDIA			584	241
A EMIR			421	316
REPKOR	108	83	730	571
AUSTRL	122	64	7834	4633
NEUSEE			829	563
8516 60 51				
EL KOCHPLATTEN -MULDEN ZUM EINBAU				
	STUECK		STUECK	
EINF	44635*	10598*	430038*	92230*
GEW DT	3835		40323	
EU	34006	8351	304077	68381
FRANKR	7040	2751	42290	13692
NIEDL	27	19	2302	1000
ITAL	17141	3380	130508	24713
DAENM	114	57	4134	1132
SPAN	6261	1318	66784	13778
OESTER	3420	825	57919	14063
SCHWZ	1182	769	11844	7222
POLEN	1998	570	22098	5298
SLOWAK	2701	213	22822	2081
UNGARN	639	61	9006	604
SLOWEN	4091	619	57684	8405
TAIWAN			440	111
AUSF	48913*	20763*	511111*	211264*
GEW DT	4194		43836	
EU	37704	15674	400702	162831
FRANKR	3639	1726	32544	11302
NIEDL	3093	1399	42995	21268
ITAL	1564	611	7902	3704
G BRIT	2808	1617	24500	13067
IRLAND	545	200	6020	1909
DAENM	939	495	14506	7237
GRIECH	3781	1445	36953	14214
PORTUG	129	89	1419	722
SPAN	7785	2328	93067	30927
SCHWED	1442	773	21301	10646
FINNL	916	441	9701	4201
OESTER	8624	3076	78211	27237
BELGI	2180	1193	28050	14212
LUXEMB	369	209	3533	2185
NORWEG	242	110	3071	1214
SCHWZ	5014	2508	37854	19105
TUERK	199	81	4609	2110
LITAU	344	188	2109	1387
POLEN	682	312	8755	3122
TSCHE	369	147	5383	2194
SLOWAK	863	181	12128	1753
UNGARN	381	149	5656	1952
UKRAIN	169	86	807	389
RUSSLD	1031	585	6499	4142
SLOWEN	79	31	1394	697
S AFR	285	155	2131	1169
USA	137	107	4306	2255
KANADA	54	45	641	406
ZYPERN			1377	676
ISRAEL	276	87	1001	469
THAIL	41	9	767	156
PHILIP			239	176
AUSTRL	336	184	6264	2856
NEUSEE	8	3	384	191
8516 60 59				
AND EL EINZEL- MEHRFACHKOCHPLATTEN				
	STUECK		STUECK	
EINF	48358*	2100*	471498*	17807*
GEW DT	2118		18138	
AUS LG	601	15	5545	166
EU	1794	559	19548	5167
OESTER	1552	500	16846	4728
TUERK	14992	460	116566	4696
TSCHE	7984	179	67030	1592
SLOWAK			7088	1081
SLOWEN	198	44	4469	981
KROAT			9208	259
CHINA	21575	783	95036	2575
REPKOR			8935	711
AUSF	24960*	1389*	132270*	8595*
GEW DT	1304		5131	
EU	16769	843	60222	3174
NIEDL	479	75	6574	582
ITAL	2899	184	10912	684
G BRIT	12000	498	12093	615
DAENM	15	5	4764	492
SCHWZ	1311	102	13038	783
USA	378	19	2643	205
THAIL	75	4	2809	158
REPKOR	1709	198	23910	2439
JAPAN	138	18	939	121
TAIWAN			3166	149
8516 60 70				
ELEKTR GRILL- BRATGERAETE F HAUSH				
	STUECK		STUECK	
EINF	121435*	4564*	1722427*	54972*
GEW DT	4453		61383	
PV			94639	960
AUS LG	8024	179	44830	1898
EU	52381	2314	431679	21772
FRANKR	45474	1942	374566	17686
NIEDL	1412	71	17224	1027
ITAL	229	19	11193	1190
GRIECH	5172	262	24706	1562
SCHWZ	2170	215	10568	998
TUERK	1706	25	149879	2429
TSCHE	8500	33	175479	1463
USA	4	18	3573	610
CHINA	40710	1623	829358	25717
REPKOR	15907	333	89732	1392
TAIWAN	46	1	21749	406
HONGK	9	1	1399	99
AUSF	38752*	2453*	652564*	30731*
GEW DT	1731		27744	
PV			4170	293
EU	28830	1674	520522	22961
FRANKR	5410	232	156843	5422
NIEDL	5172	263	63057	3560
ITAL	6053	443	42090	2701
G BRIT	115	27	25423	1256
DAENM	20	2	9044	269
GRIECH	407	38	18625	778
PORTUG	672	45	8123	484
SPAN	4715	186	39187	1758
FINNL	66	7	6760	411
OESTER	5491	371	80374	3735
BELGI	497	33	64843	2191
LUXEMB	116	6	3778	228
SCHWZ	2648	186	30714	1964
TUERK	1149	80	8525	582
POLEN	547	23	11373	362
TSCHE	832	72	23218	1121
UNGARN	57	3	13053	609
BULGAR	791	97	1626	136
SLOWEN	29	2	3928	249
USA	92	26	1931	342
KANADA	1143	96	4378	393
AUSTRL	150	60	2103	297
8516 60 80				
ELEKTR EINBAU-BACKOEFEN F D HAUSH				
	STUECK		STUECK	
EINF	19748*	5235*	308800*	82524*
GEW DT	6260		97344	
EU	14948	4172	196824	57396
FRANKR	172	232	2313	1659
NIEDL	19	13	577	343
ITAL	13981	3703	179018	50913
DAENM	23	24	1844	863
GRIECH			403	231
SPAN	783	200	12772	3295
POLEN	860	267	10063	2959
UNGARN	1249	239	18865	3610
SLOWEN	2690	554	86039	18509
AUSF	24215*	19376*	242755*	188187*
GEW DT	10510		104891	
EU	16000	11389	183860	131680
FRANKR	2782	1703	34098	21447
NIEDL	2057	1850	29095	26380
ITAL	1704	1067	14457	8879
G BRIT	1656	1389	27566	21041
DAENM	338	262	2707	2198
GRIECH	626	533	7684	6371
PORTUG	276	163	2646	1744
SPAN	1520	1060	15679	10050
SCHWED	673	553	7068	5935
FINNL	348	272	3164	2415
OESTER	2708	1563	23154	13666
BELGI	1282	823	14539	9952
LUXEMB	140	121	1425	1335
ISLAND	31	35	927	641
NORWEG	85	70	586	744
SCHWZ	2105	2504	16735	18540
MALTA	90	64	610	394
TUERK	1072	954	5073	4453
LITAU	136	160	707	785
POLEN	509	392	3034	2182
TSCHE	219	178	1767	1320
UNGARN	145	120	982	714
UKRAIN	66	62	367	327
RUSSLD	517	550	3534	4159
SLOWEN	51	31	688	405
S AFR	279	264	1188	980
USA	110	192	2169	3994
KANADA	87	174	718	1187
ZYPERN	150	94	3039	1994
LIBAN	5	5	149	160
ISRAEL	954	649	2812	1868
SAUDIA			110	129
SINGAP	158	54	1619	451
PHILIP			235	279
HONGK	74	37	379	338
AUSTRL	1069	1266	8770	8497

Wichtigste Ursprungs- und Bestimmungs-Laender	SEPTEMBER 2000		JAN./SEP. 2000	
	dt = 100kg	1000 DM	dt = 100kg	1000 DM
8516 60 90				
AND ELEKTRISCHE OEFEN F D HAUSHALT				
	STUECK		STUECK	
EINF	255813*	17761*	1133613*	69035*
GEW DT	16241		67912	
EV	14	122	57	379
AUS LG	3632	409	17617	2510
EU	43535	2965	201197	19048
FRANKR	41247	2376	150625	9492
NIEDL	137	14	7241	342
ITAL	2015	525	36050	7752
GRIECH	10	1	2951	657
SPAN	98	37	1034	401
SCHWZ	1525	196	5972	897
TUERK	966	139	8959	741
TSCHE			1358	167
BULGAR			1152	95
SLOWEN	10	6	11607	2597
USA	30	143	443	458
CHINA	178332	12351	822057	40474
REPKOR	14317	500	46552	1243
JAPAN	832	170	8837	1592
HONGK	15960	1282	17770	1341
AUSF	12392*	1585*	88133*	14902*
GEW DT	869		6804	
EU	5995	724	55360	8872
FRANKR	445	43	7277	629
NIEDL	1178	94	8631	2368
ITAL	481	24	3854	372
G BRIT	45	42	567	333
SPAN	266	43	3224	434
OESTER	1820	209	15224	2000
BELGI	562	181	8942	2207
NORWEG	123	18	1580	251
SCHWZ	1645	402	7893	3091
TUERK			1522	317
TSCHE	104	14	4281	348
UNGARN	2164	166	7494	606
RUSSLD	378	47	2947	584
8516 71 00				
ELEKTRISCHE KAFFEE- U TEEMASCHINEN				
	STUECK		STUECK	
EINF	477414*	27179*	4271417*	238525*
GEW DT	11822		111913	
EV	2	45	16	243
PV			1500	81
AUS LG	62599	1339	939724	19136
EU	172056	12903	1344372	123589
FRANKR	93089	2912	527720	16441
NIEDL	40783	2145	285606	12795
ITAL	14363	6270	302125	77659
DAENM	1030	106	1939	308
PORTUG	21724	1354	195064	14671
SPAN			7850	558
SCHWED	434	9	17120	381
OESTER	68	46	2922	413
SCHWZ	34394	8846	239579	59741
POLEN	33960	832	101213	2611
SLOWEN	6120	101	39670	649
USA	3	47	1989	386
MEXIKO	3026	191	571762	12207
CHINA	226316	4096	1964456	38699
TAIWAN	505	71	5723	439
AUSF	295313*	12001*	2070757*	92420*
GEW DT	5229		44052	
PV			116	28
EU	223377	8827	1513130	68685
FRANKR	37362	1541	357938	16567
NIEDL	38775	1321	238259	11648
ITAL	7902	238	34937	1935
G BRIT	10178	479	27953	1710
DAENM	36387	1951	216312	10429
GRIECH	5315	163	36952	1386
PORTUG	364	21	6971	601
SPAN	5090	164	84883	2634
SCHWED	13433	527	110516	4026
FINNL	4207	95	47549	1213
OESTER	40541	1464	239225	10095
BELGI	22622	843	103685	5932
LUXEMB	193	10	7829	462
NORWEG	812	55	13672	658
SCHWZ	23230	989	77941	3535
TUERK	556	27	27878	930
POLEN	1842	87	22607	1487
TSCHE	2349	142	21305	1125
UNGARN	1622	47	31632	1145
RUSSLD	5517	271	24303	1566
S AFR	417	35	5846	441
USA	5817	340	7901	576
KANADA	58	3	2997	256
A EMIR	195	9	4339	298
MALAYS	623	15	6854	157
CHINA	7979	156	30738	536
REPKOR	7837	263	112428	4165
JAPAN	3563	333	23137	1968
TAIWAN	1580	45	33574	730
AUSTRL			7457	230

Wichtigste Ursprungs- und Bestimmungs-Laender	SEPTEMBER 2000		JAN./SEP. 2000	
	dt = 100kg	1000 DM	dt = 100kg	1000 DM
8516 72 00				
ELEKTRISCHE BROTROESTER (TOASTER)				
	STUECK		STUECK	
EINF	404704*	6360*	3000750*	52922*
GEW DT	5254		52292	
AUS LG	54219	736	615520	7806
EU	56051	1572	363176	9640
FRANKR	27941	714	139077	3629
NIEDL	1613	46	13210	248
ITAL	305	49	5875	401
DAENM			8636	114
SPAN	25634	729	193695	5070
TUERK	392	3	18853	210
POLEN			2105	92
MEXIKO			15567	478
CHINA	348241	4783	2560700	42308
HONGK	20	2	8491	130
AUSF	100184*	2858*	575001*	15069*
GEW DT	1795		9113	
EU	65830	1901	307829	8573
FRANKR	11242	300	27080	708
NIEDL	3194	124	23572	868
ITAL	5624	203	20747	667
G BRIT	13394	483	28759	1221
DAENM	1367	42	32369	1293
PORTUG	3464	91	8629	221
SPAN	9805	223	49382	1063
SCHWED	1588	85	12125	478
OESTER	8504	156	78018	1545
BELGI	3361	91	10775	387
NORWEG			3890	126
SCHWZ	2202	49	22411	573
TUERK			16822	478
LITAU	13196	232	86286	1410
UNGARN	725	17	17652	465
RUSSLD	2309	79	13753	487
USA	4622	251	5605	280
KANADA	1340	141	2176	231
8516 79 10				
ELEKTRISCHE WARMHALTEPLATTEN				
	STUECK		STUECK	
EINF	6087*	109*	34540*	1117*
GEW DT	87		652	
EU	251	11	15260	581
FRANKR	241	9	11099	405
AUSF	5240*	345*	54068*	2155*
GEW DT	114		747	
EU	4286	268	35045	1004
DAENM	2436	176	17332	226
SCHWZ	954	77	9956	698
USA			7309	375
8516 79 20				
ELEKTRISCHE FRITEUSEN				
	STUECK		STUECK	
EINF	68396*	3642*	707484*	35848*
GEW DT	2460		23564	
AUS LG	186	4	2836	60
EU	43340	2592	403906	24904
FRANKR	40851	2281	315234	17252
NIEDL	1193	92	11891	958
ITAL	211	136	24291	2583
SPAN	1085	83	49158	3486
BELGI			2680	263
TSCHE	18864	817	173742	7557
CHINA	6176	225	129609	3203
AUSF	5338*	639*	109728*	8402*
GEW DT	282		3882	
EU	3141	238	38160	2841
NIEDL	977	69	8946	729
PORTUG	26	1	1352	242
SPAN	775	53	6411	341
OESTER	452	36	6385	484
BELGI	35	11	5269	312
SCHWZ	93	9	3712	407
TUERK	319	41	15900	1274
TSCHE	400	26	13690	921
UNGARN	1521	66	7750	768
SLOWEN	558	42	5488	376
USA	210	57	3730	306
8516 79 80				
AND ELEKTROWAERMEGERAETE F D HAUSH				
	STUECK		STUECK	
EINF	314888*	5837*	2963629*	55947*
GEW DT	4384		41311	
PV	67968	97	223702	347
AUS LG	33932	549	348531	5026
EU	36221	1051	406552	12442
FRANKR	31356	763	165872	5091
NIEDL	314	48	36798	901
ITAL	3016	184	18574	1152
G BRIT	338	24	4202	304

Wichtigste Ursprungs- und Bestimmungs-Laender	SEPTEMBER 2000		JAN./SEP. 2000	
	dt = 100kg	1000 DM	dt = 100kg	1000 DM
DAENM			2939	165
PORTUG			170882	4124
OESTER	89	10	2480	364
BELGI	1108	22	3205	183
LUXEMB			200	135
SCHWZ	22	33	1964	373
TSCHE	71131	127	261863	642
UNGARN	16096	199	317712	5211
USA	1358	130	7327	1350
MEXIKO			7547	229
CHINA	182728	4023	1917220	33867
REPKOR	2310	31	9231	330
JAPAN	114	27	1128	165
TAIWAN	4808	212	14147	872
AUSF	119889*	3883*	1283882*	39716*
GEW DT	1682		17849	
EU	58453	1710	717635	19170
FRANKR	8274	268	210790	5437
NIEDL	8316	242	80498	2033
ITAL	1363	40	42176	1241
G BRIT	1542	51	49818	1297
DAENM	10240	188	50736	1207
GRIECH	3515	105	25367	815
SPAN	1705	62	39816	1025
SCHWED	6942	195	55097	1380
OESTER	6359	188	82560	2119
BELGI	6149	274	58111	2103
NORWEG	388	18	8494	317
SCHWZ	21816	169	103313	1496
TSCHE	6410	274	76277	2242
UNGARN	618	21	10606	334
RUSSLD	3612	125	27528	1283
SLOWEN			4925	262
USA	15467	1143	209421	10504
CHILE	1800	75	12329	484
SINGAP	600	24	9353	341
CHINA	612	18	10122	283
TAIWAN	1428	45	5926	232
HONGK	1200	21	11593	322
8516 80 10				
EL HEIZWIDERST FROSTSCHUTZ F ZIV LFZ				
	DT		DT	
EINF	*	30*	1*	139*
EV				9
AUS LG				9
EU		3	1	65
AUSF	*	8*	*	33*
EU				1
8516 80 91				
EL HEIZWIDERSTAND ISOLIERSTOFFTRAEGER				
EINF	787*	2384*	5766*	17936*
EV	1	35	2	296
LV			1	12
AUS LG	2	28	11	151
EU	397	603	4277	8930
FRANKR	33	97	371	1104
ITAL	194	328	2676	3560
G BRIT	140	210	340	1253
DAENM			65	411
SCHWED		8	291	938
FINNL	27	123	327	987
BELGI	1	19	22	349
SCHWZ	73	484	197	1506
TSCHE	222	500	1554	2942
UNGARN	42	124	318	990
SLOWEN			74	177
USA	5	173	69	1795
REPKOR	34	259	165	1188
AUSF	1196*	6802*	12157*	58909*
EV			1	12
LV			5	13
PV				52
EU	795	4823	8515	41197
FRANKR	154	952	3518	8248
NIEDL	68	895	604	6604
ITAL	174	993	1403	9007
G BRIT	198	785	1296	5567
IRLAND	93	321	399	1781
DAENM	23	47	134	710
PORTUG	11	72	314	1623
SPAN	27	232	171	2117
SCHWED	3	58	40	916
OESTER	28	324	453	3015
BELGI	16	119	159	1417
SCHWZ	69	719	739	5577
TUERK	43	99	266	653
POLEN	23	79	245	728
TSCHE	14	74	218	1031
UNGARN	32	103	845	1829
SLOWEN	127	249	718	1470
USA	14	163	124	2745
MEXIKO	29	120	46	201
BRASIL	12	29	70	195
ARGENT	1	11	18	181
HONGK	10	55	124	556
8516 80 99				
ANDERE ELEKTRISCHE HEIZWIDERSTAENDE				
EINF	8793*	28708*	75294*	246111*

Wichtigste Ursprungs- und Bestimmungs-Laender	SEPTEMBER 2000		JAN./SEP. 2000	
	dt = 100kg	1000 DM	dt = 100kg	1000 DM
EV	3	36	16	344
LV				40
PV	2	8	839	2006
AUS LG		9	12	113
EU	4296	13749	37058	113132
FRANKR	30	285	635	3248
NIEDL	7	174	846	4467
ITAL	982	2396	10426	25698
G BRIT	350	1569	3116	13903
IRLAND	2	40	28	499
SPAN	118	242	993	2134
SCHWED	146	1011	963	2894
OESTER	2647	7981	19838	59809
SCHWZ	59	1805	440	13215
MALTA	80	621	710	5732
TUERK	516	613	4405	4999
POLEN	32	56	840	1045
TSCHE	1115	1754	8874	18337
SLOWAK	43	63	403	670
UNGARN	698	3404	3849	19295
RUMAEN	48	188	192	748
SLOWEN	1117	2830	10840	29129
KROAT	661	766	5226	5693
B HERZ	5	75	22	492
S AFR			4	89
USA	86	1280	1231	15707
KANADA	1	36	18	742
MEXIKO	3	11	237	359
SINGAP			1	78
CHINA	3	28	404	1260
REPKOR			47	369
JAPAN	27	1290	198	10660
TAIWAN	5	47	33	343
HONGK	3	15	93	511
NEUSEE		2	119	168
AUSF	5065*	28124*	41527*	249467*
PV	7	50	68	696
EU	1983	10048	19449	121207
FRANKR	455	1841	3678	19498
NIEDL	57	608	812	6537
ITAL	181	877	1333	9785
G BRIT	109	706	1811	11287
IRLAND	36	247	82	765
DAENM	112	313	675	2562
GRIECH	21	82	149	744
PORTUG	13	46	269	1998
SPAN	391	1665	4189	20344
SCHWED	188	771	1308	6273
FINNL	23	101	300	1572
OESTER	293	2072	4308	30820
BELGI	72	699	684	7505
LUXEMB	2	20	81	1516
NORWEG	134	371	786	2379
SCHWZ	248	1106	2214	9884
MALTA	99	618	555	3542
TUERK	77	464	316	2486
POLEN	116	484	322	1526
TSCHE	165	1513	1320	12299
SLOWAK	7	72	115	1002
UNGARN	398	1958	3013	16463
RUSSLD	27	183	73	567
KASACH	13	237	47	296
SLOWEN	256	1293	1667	9645
S AFR	131	823	1293	10474
USA	637	2671	4571	21330
KANADA	97	534	918	4308
GROENL			83	173
MEXIKO	88	1190	927	9449
BRASIL	3	54	32	616
IRAN	22	43	40	240
THAIL	38	244	94	1023
INDONE	3	97	12	294
MALAYS	4	55	12	394
SINGAP	3	42	39	448
CHINA	15	59	116	708
REPKOR	2	15	48	658
JAPAN	338	2819	977	7835
TAIWAN	24	488	71	1373
HONGK	23	86	227	1078
AUSTRL	4	35	48	447
NEUSEE	82	261	1787	4398

8516 90 00

TEILE V ELEKTR WARMWASSBEREITERN USW

EINF	26419*	27278*	201169*	225590*
EV			31	138
LV	39	21	383	203
PV	132	1238	1268	11750
AUS LG	7	13	28	118
EU	15116	16329	109751	137399
FRANKR	5604	7623	48203	63134
NIEDL	66	206	1942	4014
ITAL	2999	3046	20328	28249
G BRIT	2428	2128	19156	19128
IRLAND	70	197	140	320
DAENM	119	311	479	1477
SPAN	436	500	5146	5294
SCHWED	120	316	1151	2134
OESTER	2253	1905	12711	12444
BELGI	16	85	366	967
SCHWZ	1361	2699	11445	22500
TUERK	313	171	6852	3317
POLEN	1792	920	14047	8073
TSCHE	1580	3084	8857	22003
SLOWAK	109	199	605	371
UNGARN	697	504	6493	7428
BULGAR			58	624
SLOWEN	4961	2201	36959	17049
KROAT	198	199	528	670
USA	57	177	293	1613
MEXIKO			270	428
SRILAN	25	441	41	806
MALAYS	2	9	49	344
CHINA	151	211	3812	3549
JAPAN	12	39	196	550
TAIWAN	3	2	280	425
HONGK	27	33	352	587
AUSF	17120*	40783*	200153*	389565*
LV			13	20
PV	168	1188	2022	11360
EU	10515	22686	90544	191110
FRANKR	1840	3918	18519	37684
NIEDL	939	1555	4317	10191
ITAL	1330	4172	12014	34843
G BRIT	679	1218	5560	9533
IRLAND	104	230	1392	4692
DAENM	823	780	4460	5481
GRIECH	275	608	3393	6613
PORTUG	931	2074	10865	19950
SPAN	1778	4198	13060	29599
SCHWED	969	1065	7228	7956
FINNL	200	349	2923	3331
OESTER	572	2052	5904	16813
BELGI	70	398	816	4057
NORWEG	423	572	2799	3823
SCHWZ	827	1473	10054	17815
TUERK	269	856	3223	8597
POLEN	989	2395	8449	19733
TSCHE	1019	2919	8215	24693
SLOWAK	20	27	1203	920
UNGARN	284	801	4489	9474
BULGAR	2	4	87	518
BELARS	8	25	457	1503
RUSSLD	49	139	478	2037
SLOWEN	816	1885	7202	14688
KROAT	162	1400	1132	9248
S AFR	82	220	683	1974
USA	673	2529	48507	55843
KANADA	109	256	854	2071
MEXIKO	184	1047	1937	8360
INDIEN	1	7	83	453
PHILIP	144	112	532	414
CHINA	15	34	908	1783
REPKOR	9	43	95	488
JAPAN	141	256	783	1787
TAIWAN	14	34	85	215
HONGK	29	94	329	932
AUSTRL	388	474	2262	3342
NEUSEE	63	133	1974	4490

8517 11 00

FERNSPRECHAPPARAT HOERER SCHNURLOS

	STUECK		STUECK	
EINF	318765*	33998*	2681370*	278598*
GEW DT	3726		27971	
EV			6	2
LV			628	90
PV	352	33	4503	356
AUS LG	2217	172	86337	6680
EU	26262	3873	576765	75378
FRANKR	3607	1083	355093	46380
NIEDL	1528	157	5904	922
G BRIT	6282	744	112030	14741
IRLAND	4442	941	32781	4897
DAENM	10080	870	58016	6313
SCHWED	82	18	11894	1927
SCHWZ	17838	2466	166449	32067
RUMAEN	129641	12984	306968	26691
UKRAIN			1000	188
USA	57	33	6963	487
THAIL			24842	2404
MALAYS	4202	883	35592	3878
PHILIP	22272	2477	145006	15641
CHINA	99933	9047	1240032	98333
REPKOR	6539	2010	70072	12230
JAPAN	88	11	6588	969
HONGK	12226	506	99073	7087
AUSF	143340*	16211*	1127789*	142746*
GEW DT	1181		8988	
PV	4448	366	20168	1777
EU	42961	5516	726798	92062
FRANKR	322	37	123628	14091
NIEDL	865	172	91809	16848
ITAL	403	54	83825	10423
G BRIT	878	99	63231	6661
IRLAND	10	2	4119	1141
DAENM	4852	831	21340	3418
GRIECH	65	7	50237	4106
PORTUG	15	3	22528	3161
SPAN	153	26	87311	9203
SCHWED	25398	3118	49830	5514
FINNL	4180	356	16065	1881
OESTER	2252	334	65972	9096
BELGI	2730	348	38085	4179
LUXEMB	841	129	8818	1350
ISLAND	104	14	1703	270
NORWEG	6101	1143	44898	7522
SCHWZ	11674	1158	83715	10067
TUERK	1892	296	8228	1437
ESTLD	603	89	2187	354
LETTLD	44	6	2057	237
LITAU	968	112	8313	601
POLEN	31702	3158	43784	4865
TSCHE	477	101	6259	898
SLOWAK	472	39	5741	780
UNGARN	513	87	2212	303
BELARS	4	1	6206	113
RUSSLD	16723	2538	53473	8525
SLOWEN	4240	441	10696	1298
KROAT	962	173	10188	1672
B HERZ	439	90	2589	509
S AFR	3882	219	37118	4239
BRASIL			2280	226
ARGENT	2194	291	8464	963
THAIL			6053	633
SINGAP	7	1	5065	1536
CHINA	8192	116	24812	616
HONGK	4538	377	14694	1223

8517 19 10

VIDEOPHONE

	STUECK		STUECK	
EINF	2878*	2468*	11195*	14965*
GEW DT	113		711	
AUS LG			444	281
EU	285	1238	469	2136
NIEDL	281	1223	396	1599
G BRIT	2	2	71	524
NORWEG	18	63	1133	1316
TSCHE			506	923
USA	66	525	1416	7989
CHINA	500	105	500	105
REPKOR	1970	389	6051	1383
JAPAN	1	1	19	96
TAIWAN			984	900
AUSF	2165*	527*	15659*	5705*
GEW DT	15		182	
EU	2048	400	12997	3101
FRANKR	1078	208	2047	398
G BRIT	327	62	2492	486
IRLAND			270	157
DAENM	1	2	2247	375
GRIECH			373	164
SPAN	18	4	719	411
SCHWED	152	32	951	207
OESTER	34	9	839	249
TSCHE			101	114
SLOWEN			240	219
USA			41	114
BRASIL			149	173
CHINA			572	436
REPKOR			548	498

8517 19 90

ANDERE FERNSPRECHAPPARATE

	DT		DT	
EINF	2850*	21884*	24889*	177596*
EV		45		150
LV				22
PV	16	81	88	573
AUS LG	37	507	413	3496
EU	519	7084	5118	70880
FRANKR	579	3958	4686	49406
NIEDL	24	847	316	3083
ITAL			30	198
G BRIT		6	202	4644
IRLAND		309		330
DAENM	5	129	43	637
SPAN	7	1567	773	9328
SCHWED			36	527
FINNL	4	264	24	2601
NORWEG	1	31	19	487
SCHWZ	445	7248	3848	45337
POLEN		2	67	428
SLOWAK			43	98
USA	9	419	229	5214
BRASIL			78	612
THAIL	42	471	191	2192
MALAYS	14	83	120	1595
CHINA	1616	5398	12884	41375
REPKOR	6	119	44	567
JAPAN	51	755	376	5465
TAIWAN			41	177
HONGK	42	216	616	2479
AUSF	3297*	32658*	36213*	257951*
EV			76	268
PV	13	171	59	476
EU	881	16154	11570	130267
FRANKR	95	1883	926	13852
NIEDL	104	1578	1832	17909
ITAL	151	2514	1793	15695
G BRIT	154	2096	929	13428
IRLAND	1	18	154	2189
DAENM	42	1023	193	3248
GRIECH	15	199	1213	6874
PORTUG	1	21	299	5030
SPAN	33	335	1408	9118
SCHWED	52	3493	149	5747
FINNL	18	189	110	2211
OESTER	72	1144	1341	17460
BELGI	133	1494	1328	15768
LUXEMB	10	167	98	1740
ISLAND	3	46	18	259
NORWEG	38	453	214	2844
SCHWZ	118	1989	1029	14180
TUERK	17	335	506	2981
LETTLD	1	23	212	541
LITAU	13	102	103	782
POLEN	34	345	446	4475
TSCHE	12	141	305	2456
SLOWAK	4	70	67	750
UNGARN	54	659	880	8215
RUMAEN	168	322	850	1454
UKRAIN	3	71	220	1005
RUSSLD	366	674	3516	5748
USBEK		6	16	129
SLOWEN	24	375	135	1703
KROAT			41	436

Wichtigste Ursprungs- und Bestimmungs-Laender	SEPTEMBER 2000		JAN./SEP. 2000	
	dt = 100kg	1000 DM	dt = 100kg	1000 DM
JUGOSL	6	34	19	168
MAROKK	46	261	146	1539
TUNES			20	180
LIBYEN			10	129
AEGYPT	1	12	147	460
SUDAN			153	310
TANSAN	36	129	36	129
S AFR	24	370	162	2370
NAMIB	22	82	42	274
USA	458	5025	2424	31109
MEXIKO	17	206	78	1067
DOMINI			18	98
KOLUMB		18	30	418
VENEZU	4	55	540	691
BRASIL	50	749	324	4388
CHILE			261	651
ARGENT	2	17	63	721
LIBAN			357	428
SYRIEN			273	269
IRAN	18	149	615	713
KUWAIT			3	328
A EMIR	405	1032	4660	8493
AFGHAN	245	393	3595	5038
PAKIST	3	18	304	4924
INDIEN	9	138	58	703
SINGAP	7	78	77	636
CHINA	14	149	291	2362
JAPAN		26	8	637
HONGK	44	758	234	3779
AUSTRL	82	876	292	3047
NEUSEE			42	437
8517 21 00				
FERNKOPIERGERAETE DRAHTGEBUNDEN				
	STUECK		STUECK	
EINF	134647*	76946*	1158386*	634777*
GEW DT	11784		105711	
EV			30	54
PV			3	43
AUS LG	2195	2319	58539	37586
EU	31028	12491	662771	175977
FRANKR	4599	1339	75684	22496
NIEDL	194	90	1929	1269
ITAL	11	6	938	411
G BRIT	13686	5668	108031	51222
IRLAND	1068	70	6991	515
SPAN	10975	4797	126694	28130
OESTER	2	4	336650	56460
BELGI	464	501	4817	5446
POLEN	2847	436	2847	436
USA	904	717	31130	22188
THAIL	11276	4116	109077	48993
MALAYS	4992	2358	116101	33051
SINGAP	62857	43602	292588	165941
PHILIP	17	3	8540	1982
CHINA	9879	4211	125814	55824
REPKOR	5083	2346	72656	23410
JAPAN	3737	4467	139824	85036
TAIWAN	1785	1978	19646	15815
HONGK	220	164	10007328	6049
AUSF	26254*	16700*	171621*	108331*
GEW DT	3122		18380	
EV	58	75	128	209
PV	3	5	25	90
EU	22824	15804	143139	99926
FRANKR	2157	1489	20442	14461
NIEDL	2814	1973	18000	13773
ITAL	1650	809	11833	8011
G BRIT	5596	4239	28723	18384
IRLAND	135	119	476	440
DAENM	2542	1861	11860	8617
GRIECH	323	252	6178	3852
PORTUG	418	307	3850	3218
SPAN	586	426	6544	4468
SCHWED	1208	1026	5117	5008
FINNL	838	534	3976	2876
OESTER	849	486	5731	3821
BELGI	3559	2226	18827	12192
LUXEMB	149	57	1482	795
NORWEG	86	71	808	640
SCHWZ	294	217	1532	999
POLEN	304	175	2679	1035
TSCHE	131	29	1582	710
RUSSLD	43	15	1320	759
AFGHAN	1680	46	7051	647
CHINA			6353	1015
REPKOR			1816	482
8517 22 00				
FERNSCHREIBER				
	KG		KG	
EINF	*	*	433*	155*
EU			192	18
USA			116	129
AUSF	*	*	10*	7*
8517 30 00				
VERMITTLUNGSEINR FERNSPRECHTECHN USW				
	DT		DT	
EINF	1016*	59500*	8873*	405598*
LV			1	40
PV			1	3
AUS LG		35	49	763
EU	649	40044	4624	178259
FRANKR	21	1494	1348	26557
NIEDL	32	3211	242	8156
ITAL	1	6	9	269
G BRIT	7	296	62	2058
IRLAND			206	3365
SPAN			1	122
SCHWED	184	28249	1116	109833
FINNL			5	390
OESTER		7	27	369
BELGI	404	6781	1605	27061
NORWEG		3	26	565
SCHWZ	58	861	218	6083
SLOWAK	1	9	123	1149
RUMAEN			50	581
RUSSLD			11	302
S AFR			2	137
USA	111	13516	1748	118310
KANADA	153	3965	917	25914
ISRAEL			354	62142
THAIL		35	25	271
MALAYS			32	250
PHILIP	13	584	56	2557
CHINA	3	26	384	4294
JAPAN	17	315	258	3939
HONGK	7	11	23	287
AUSTRL	1	56	4	144
AUSF	3967*	147679*	43171*	970678*
LV			1	41
PV	2	32	7	126
EU	739	15991	26444	397797
FRANKR	13	686	4080	50354
NIEDL	54	1012	3071	48712
ITAL	58	886	4273	59873
G BRIT	42	619	4435	59088
IRLAND			246	4431
DAENM	39	763	250	3981
GRIECH	5	129	627	9122
PORTUG	9	115	716	11850
SPAN	16	389	3383	39227
SCHWED	384	8371	1472	24610
FINNL	10	233	218	4260
OESTER	61	1813	1562	31117
BELGI	46	912	2039	49916
LUXEMB	2	63	72	1256
ISLAND	1	42	12	284
NORWEG	43	929	531	14952
SCHWZ	270	3625	1270	23035
TUERK	71	2692	396	11391
ESTLD	4	51	24	313
LETTLD	1	18	27	504
LITAU	6	110	85	1372
POLEN	71	1057	892	12575
TSCHE	50	916	346	6557
SLOWAK	8	168	72	1199
UNGARN	20	568	172	4046
RUMAEN	23	255	228	1359
BULGAR	2	71	61	2327
ALBAN	29	223	29	223
UKRAIN	22	542	355	10234
BELARS	21	217	170	980
RUSSLD	511	12854	2677	85057
GEORG		5	18	2804
ASERB			23	2311
KASACH	2	38	56	1841
TURKM	9	133	26	401
USBEK		6	6	873
SLOWEN	4	144	75	1310
KROAT	16	246	119	1807
MAROKK	3	54	254	4522
TUNES			43	934
AEGYPT	14	90	99	3517
SUDAN	17	649	79	2137
KENIA			19	550
TANSAN				397
MOSAMB			18	690
MAURIT		6	9	177
S AFR	56	1183	384	17847
USA	39	3489	412	25655
KANADA	8	253	13	655
MEXIKO	9	253	303	5929
HONDUR	1	7	10	184
EL SAL		5	151	1936
COSTA		1	71	804
PANAMA	30	457	30	457
KOLUMB			318	2765
VENEZU	1	12	19	303
ECUAD			1	118
BRASIL	11	165	159	4306
CHILE			110	5504
PARAGU	1	6	5	676
ARGENT	28	520	419	7135
LIBAN			19	483
SYRIEN	20	50	340	2195
IRAN	100	50	754	557
ISRAEL	105	105	583	1050
SAUDIA	8	19	116	3807
KUWAIT	120	1612	252	16326
BAHRAI			3	197
KATAR			28	296
A EMIR	17	399	98	2521
INDIEN	37	1383	193	6432
MYAN			19	3511
THAIL	2	67	37	686
VIETN	3	8	56	5088
INDONE	53	2621	269	30565
MALAYS	3	263	156	21182
SINGAP	68	832	174	2742
PHILIP		174	37	1476
MONGOL	516	2788	887	5077
CHINA	101	34264	656	92015
TAIWAN	619	53998	944	91926
HONGK	8	147	148	2716
AUSTRL	33	736	157	5270
NEUSEE	4	64	26	369
8517 50 10				
GERAETE FUER TRAEGERFREQUENZSYSTEME				
EINF	1549*	28739*	16928*	371721*
EV				4
LV				221
PV				45
AUS LG		1	87	53447
EU	213	8402	3848	135562
FRANKR	55	1453	1687	43293
NIEDL	27	875	208	7225
ITAL	1	70	11	971
G BRIT	42	1990	762	17242
IRLAND	14	524	413	8576
PORTUG			16	117
SCHWED	62	2301	268	9945
FINNL			12	101
OESTER	4	450	420	43794
BELGI	8	737	51	4227
NORWEG		5	26	621
SCHWZ	1	20	28	1809
UNGARN		20	60	483
RUSSLD			6	311
USA	78	5700	543	39899
KANADA		17	8	798
MEXIKO		8	18	380
BRASIL				82
ARGENT			1	150
ISRAEL	3	341	32	2773
VIETN	109	1641	831	7995
MALAYS	7	427	139	9325
SINGAP	2	32	47	494
CHINA	609	2529	2678	14821
REPKOR	51	291	68	715
JAPAN	5	833	51	61509
TAIWAN	471	8443	8309	92663
HONGK		6	24	494
AUSTRL			2	272
AUSF	1252*	43920*	15126*	438120*
LV		88		295
PV	1	25	30	920
EU	234	12777	7937	164574
FRANKR	18	562	2173	26234
NIEDL	20	703	393	13155
ITAL	11	8214	1856	67738
G BRIT	15	594	757	13295
IRLAND	5	65	9	368
DAENM	2	78	43	1520
PORTUG	2	33	53	900
SPAN	4	140	271	4157
SCHWED	8	177	55	1558
FINNL		14	51	4114
OESTER	146	1976	1616	22109
BELGI	3	155	649	9008
LUXEMB		47	5	244
NORWEG	5	277	81	3296
SCHWZ	69	1530	891	16057
TUERK	3	216	23	1962
LETTLD		7	3	242
LITAU	1	13	2	100
POLEN	10	779	42	2190
TSCHE	3	131	14	875
UNGARN		23	51	2498
UKRAIN		16	2	218
RUSSLD	147	2742	477	15460
SLOWEN	1	24	20	737
KROAT	9	77	26	374
ALGER			5	256
MADAG			48	417
S AFR	118	764	130	1069
USA	188	2369	605	25100
MEXIKO	8	448	160	8146
GUATEM			2	211
COSTA			5	224
KOLUMB		30	170	5913
PERU			7	172
BRASIL	14	528	106	7121
CHILE	7	275	8	405
URUGU			3	219
ARGENT	6	51	64	963
ZYPERN		8	50	4966
ISRAEL		9	3	294
KUWAIT	40	709	42	880
A EMIR	1	97	4	317
OMAN		7	3	118
PAKIST	1	136	2	223
THAIL		85	33	3015
VIETN		7	18	707
INDONE	1	131	5	342
MALAYS	1	46	12	1023
SINGAP	2	149	21	1229
PHILIP	2	115	18	899
CHINA	12	557	199	14209
REPKOR		5		134
JAPAN	4	705	4	998
TAIWAN	345	17248	3751	143033
HONGK	4	517	38	4180
AUSTRL		6	1	563
8517 50 90				
GERAETE F DIGIT SYSTEM DRAHTGEBUNDEN				
EINF	3876*	245726*	35721*	1940557*
EV	18	840	148	6974
LV		11	3	226
PV			24	1588
AUS LG	111	1248	988	12619
EU	1609	84474	11875	588291
FRANKR	76	4350	1139	56637
NIEDL	537	30353	2953	150618
ITAL	7	1649	212	11545
G BRIT	426	28512	3277	192625

Wichtigste Ursprungs- und Bestimmungs-Laender	SEPTEMBER 2000		JAN./SEP. 2000	
	dt = 100kg	1000 DM	dt = 100kg	1000 DM
IRLAND	428	10830	3350	128352
DAENM		61	64	3216
SPAN	1	68	18	409
SCHWED	15	650	23	1183
FINNL	24	1269	125	8187
OESTER		28	115	1868
BELGI	96	6671	599	33623
ISLAND			2	209
NORWEG	8	255	106	3801
SCHWZ	7	553	122	10314
TSCHE	31	7997	297	65644
UNGARN	2	27	8	815
RUSSLD			1	105
SLOWEN	3	118	16	687
KROAT			57	140
S AFR	1	628	4	935
USA	785	99085	9188	821272
KANADA	32	6528	1295	106843
MEXIKO	27	1983	180	10335
COSTA	1	43	2	135
ISRAEL	69	8451	377	28837
JORDAN				116
A EMIR		9	1	362
THAIL	5	86	42	3079
MALAYS	30	3825	493	33215
SINGAP	238	15148	1583	104345
PHILIP	8	2401	194	23507
CHINA	195	1711	1269	10351
REPKOR	3	374	8	889
JAPAN	23	3444	188	35568
TAIWAN	783	9134	8327	86781
HONGK	12	346	52	1689
AUSTRL		11	8	420
N ERM		30	8	808
AUSF	2533*	98219*	20578*	1008589*
EV		9	3	867
LV			2	567
PV	20	811	60	8629
EU	1072	44942	10409	566257
FRANKR	126	4243	1167	51608
NIEDL	56	4655	680	32545
ITAL	153	6180	852	36323
G BRIT	90	9218	1207	265389
IRLAND	27	2483	274	15701
DAENM	63	1438	277	8409
GRIECH	18	343	164	4128
PORTUG	23	401	263	5108
SPAN	169	3122	2300	33933
SCHWED	20	1756	202	15532
FINNL	19	1587	174	10717
OESTER	276	7169	2376	63479
BELGI	30	2224	358	21133
LUXEMB	2	153	105	2256
ISLAND		26	13	874
NORWEG	38	1047	906	8701
SCHWZ	80	3840	560	29012
TUERK	32	983	153	6171
LETTLD	3	97	15	518
LITAU		11	6	380
POLEN	344	5024	2175	48410
TSCHE	40	3618	729	31229
SLOWAK	4	104	33	785
UNGARN	71	1326	744	12414
RUMAEN	1	63	40	2893
BULGAR	15	924	50	2350
UKRAIN	1	92	23	904
RUSSLD	14	1030	253	9880
ASERB	6	59	11	159
KASACH	40	954	291	5771
USBEK			67	2543
SLOWEN	5	189	169	2860
KROAT	90	619	353	3538
B HERZ		4	17	439
JUGOSL		16	2	227
MAROKK	1	33	202	10167
ALGER			2	286
TUNES	1	8	3	187
AEGYPT	7	113	14	422
TANSAN			16	6726
S AFR	28	2986	78	7091
USA	397	16235	1562	123132
KANADA	1	368	11	3283
MEXIKO	8	279	173	4621
KOLUMB	6	64	14	205
VENEZU		30	3	200
PERU			1	110
BRASIL	38	820	136	4369
CHILE			2	217
ARGENT	86	835	160	2891
ZYPERN	8	139	9	199
LIBAN			14	135
IRAN		12	1	323
ISRAEL	16	725	68	6763
JORDAN		11	5	285
SAUDIA	3	34	85	3532
KUWAIT	2	184	9	565
BAHRAI			5	261
KATAR		1	17	2197
A EMIR		34	221	16014
OMAN			3	544
PAKIST			1	143
INDIEN	5	181	59	1583
THAIL	11	150	86	717
INDONE	5	473	6	546
MALAYS	15	1130	43	2529
SINGAP	3	818	41	7386
PHILIP	2	209	10	764
CHINA	8	348	128	11581
REPKOR		58	4	1244
JAPAN	11	5054	86	29766
TAIWAN	10	337	124	12510
HONGK	2	1343	89	5778
AUSTRL		23	23	1297

Wichtigste Ursprungs- und Bestimmungs-Laender	SEPTEMBER 2000		JAN./SEP. 2000	
	dt = 100kg	1000 DM	dt = 100kg	1000 DM
8517 80 10				
GEGENSPRECHANLAGEN DRAHTGEBUNDEN				
EINF	208*	1119*	1936*	9410*
EV				1
PV			3	6
AUS LG	5	82	46	597
EU	86	534	1097	5178
FRANKR	13	89	29	189
NIEDL			14	112
ITAL	59	280	967	3868
SCHWED			21	339
BELGI	13	143	45	507
NORWEG	3	96	24	587
SCHWZ		17	3	280
CHINA	67	168	481	1219
REPKOR	44	138	123	403
JAPAN	1	18	39	468
TAIWAN	4	64	108	632
HONGK			47	183
AUSF	173*	1818*	1101*	12912*
EU	76	873	372	4862
FRANKR	7	139	45	656
NIEDL	12	149	57	694
ITAL	3	38	18	321
G BRIT	19	127	55	448
DAENM	5	45	17	221
SPAN	1	27	32	534
FINNL	1	17	8	195
OESTER	14	157	92	775
BELGI	9	126	37	647
NORWEG	5	63	37	398
SCHWZ	21	336	174	2270
LETTLD			3	115
POLEN	1	16	15	549
RUSSLD	2	4	6	288
USA	4	32	50	840
SAUDIA	56	229	347	1360
MALAYS			14	147
SINGAP		8	1	103
CHINA		34	4	465
HONGK	1	90	2	198
AUSTRL			12	193
8517 80 90				
ANDERE GERAETE DRAHTGEBUNDEN				
EINF	864*	19872*	4778*	166761*
LV			2	99
PV	3	132	23	366
AUS LG	20	84	86	3362
EU	52	4330	719	35515
FRANKR	1	79	11	842
NIEDL	8	689	111	6156
ITAL		5	14	419
G BRIT	32	2268	306	13435
IRLAND	3	643	96	4597
DAENM		37	44	3943
FINNL	2	223	15	1161
OESTER	1	15	38	554
BELGI	5	353	70	4297
NORWEG	3	90	4	165
SCHWZ	4	276	51	5222
POLEN	5	93	5	134
TSCHE		5	33	406
SLOWAK	7	153	45	1201
UNGARN		2	106	3361
RUSSLD		6	3	183
USA	45	6011	491	58205
KANADA		3	6	2795
MEXIKO		17	11	1198
KOLUMB			3	149
ISRAEL	666	7760	1997	34035
SINGAP			16	470
CHINA	40	267	442	3120
JAPAN	1	151	11	1238
TAIWAN	37	494	757	7421
HONGK	3	132	39	437
N ERM			20	830
AUSF	837*	15201*	8005*	163456*
EV		17	2	119
LV			1	142
PV	49	797	186	3651
EU	398	6693	4597	100873
FRANKR	49	1101	822	16363
NIEDL	37	908	541	13541
ITAL	11	380	645	22154
G BRIT	67	928	674	13915
IRLAND	3	146	57	2154
DAENM	16	304	94	2197
GRIECH	27	542	124	4802
PORTUG	13	326	137	3421
SPAN	23	313	403	4926
SCHWED	12	261	68	2079
FINNL	4	74	71	1218
OESTER	82	801	586	8827
BELGI	48	529	349	4361
LUXEMB	6	60	26	925
NORWEG	85	610	968	6270
SCHWZ	47	1285	209	6069
TUERK	6	101	52	1693
LETTLD		10	28	382
LITAU	2	25	12	362
POLEN	23	390	252	5030
TSCHE	8	125	75	1633
SLOWAK	28	564	130	2702
UNGARN	2	33	169	2742
RUMAEN	5	118	8	228
RUSSLD	37	957	146	7365
SLOWEN	1	63	19	621

Wichtigste Ursprungs- und Bestimmungs-Laender	SEPTEMBER 2000		JAN./SEP. 2000	
	dt = 100kg	1000 DM	dt = 100kg	1000 DM
KROAT		4	5	200
MAROKK	2	80	3	190
LIBYEN			5	552
AEGYPT	3	100	13	404
S AFR	20	474	146	2244
USA	7	514	137	6617
KANADA	2	398	2	612
MEXIKO	4	71	11	359
GUATEM	2	31	31	427
PERU	4	110	4	110
BRASIL	6	166	60	1471
PARAGU	3	162	3	162
ARGENT		6	50	573
IRAN		2	4	281
ISRAEL	3	166	9	958
JORDAN	60	1702	191	2056
SAUDIA			32	120
A EMIR	1	80	17	218
INDIEN	17	245	115	1905
THAIL	2	25	18	304
MALAYS		5	38	405
SINGAP	1	91	37	1144
CHINA	3	53	96	832
REPKOR	4	109	21	573
JAPAN		188	12	916
TAIWAN		6	37	461
AUSTRL	3	26	69	951
8517 90 11				
ELEKTRON SCHALTUNG D WARENN 85175010				
EINF	91*	3427*	927*	32995*
EV				9
LV				67
AUS LG		3	1	75
EU	30	1454	191	8593
FRANKR	2	88	7	644
G BRIT	5	792	35	3532
IRLAND	21	506	141	3807
SCHWED		4	1	152
OESTER			1	196
SCHWZ		60	9	826
TSCHE	13	18	402	1533
S AFR		26		450
USA	5	1056	198	18243
KANADA			1	563
CHINA	6	92	12	184
TAIWAN	33	640	82	1911
AUSF	63*	6380*	868*	80404*
EV			20	5874
LV				51
PV				388
EU	17	1906	426	34034
FRANKR	1	150	17	1543
NIEDL	3	308	7	1003
ITAL	1	225	34	5531
G BRIT	1	268	82	7138
IRLAND		13	73	1171
DAENM	1	196	11	1357
GRIECH	4	273	48	2123
PORTUG		21	19	749
SPAN	3	56	27	936
SCHWED	1	278	14	2273
FINNL		37	4	555
OESTER	1	40	69	6804
BELGI		18	12	2460
LUXEMB	1	23	9	391
NORWEG		44	30	1475
SCHWZ	1	363	17	4284
TUERK	1	19	8	2106
LETTLD			1	104
POLEN	10	510	95	4271
TSCHE		18	4	671
SLOWAK		13	2	230
UNGARN		9	2	697
RUSSLD	8	505	20	1698
MAROKK		140		284
RUANDA				383
S AFR		24	3	1416
USA	2	940	42	12868
KANADA			1	390
BRASIL	6	176	64	4717
ARGENT	3	177	13	822
SYRIEN			7	905
KUWAIT			2	424
SINGAP	6	237	11	737
PHILIP		22	13	756
CHINA	6	815	8	1162
JAPAN	1	288	6	1000
TAIWAN			85	3408
AUSTRL			4	391
8517 90 19				
AND TEIL V GERAETE D WARENN 85175010				
EINF	111*	3809*	833*	40520*
EV			1	167
LV				18
AUS LG		7	4	80
EU	6	454	282	20487
FRANKR		37	186	16409
NIEDL		13	3	178
G BRIT		3	32	1487
IRLAND	1	144	10	961
OESTER	2	249	38	1276
NORWEG		2	18	370
SCHWZ	8	72	44	1601
TSCHE	16	30	103	546
USA	29	2930	50	4859
KANADA		2	2	148
SINGAP	3	7	24	439

Wichtigste Ursprungs- und Bestimmungs-Laender	SEPTEMBER 2000 dt - 100kg	SEPTEMBER 2000 1000 DM	JAN./SEP. 2000 dt - 100kg	JAN./SEP. 2000 1000 DM
CHINA	2	112	147	7090
JAPAN		109	6	3844
TAIWAN	4	45	45	550
HONGK	1	4	13	299
AUSF	478*	26848*	7054*	393005*
EV	26	222	26	244
LV				46
PV				127
EU	19	1436	279	8534
FRANKR	5	187	111	4035
ITAL	4	1005	21	1426
G BRIT		9	58	1712
OESTER	1	44	14	421
BELGI	3	154	21	327
NORWEG		6	34	382
SCHWZ	203	452	1136	2897
TSCHE	23	146	276	1378
UNGARN			2	437
RUMAEN		1	3	215
UKRAIN	26	222	191	4458
BELARS			79	1184
RUSSLD	14	35	104	793
SLOWEN			6	405
LIBYEN			134	3204
AEGYPT			445	7448
USA	15	8403	101	38584
MEXIKO			34	680
EL SAL			49	1953
KOLUMB			6	372
BRASIL	12	149	22	1517
IRAN			1	91
ISRAEL		10	8	254
SAUDIA			18	2352
KUWAIT			47	14092
A EMIR	2	105	14	1205
OMAN	8	785	47	1332
JEMEN			103	2600
THAIL		2	36	1247
INDONE	6	216	16	1447
PHILIP			95	5114
CHINA	140	13318	3430	245862
JAPAN	9	1409	17	2362
TAIWAN			272	38026
HONGK			20	1583
AUSTRL				176
8517 90 82				
ELEKTRONSCHALTUNG FERNSPR/TELEGRTECHN				
EINF	2439*	139947*	16791*	901940*
EV			37	601
LV				369
PV	70	689	333	3242
AUS LG	23	640	150	7615
EU	751	32528	4828	242349
FRANKR	257	5705	1335	49617
NIEDL	80	3581	414	23385
ITAL	38	2842	681	44029
G BRIT	223	4605	1140	38284
IRLAND	36	3632	246	19262
DAENM		18	32	1145
GRIECH	9	742	36	5167
PORTUG		2	73	4083
SPAN	31	413	183	6867
SCHWED	7	5799	68	13493
FINNL	1	48	38	1324
OESTER		1380	52	9155
BELGI	69	3761	530	26537
NORWEG	6	161	15	1285
SCHWZ	14	868	109	8167
TUERK	1	13	24	1049
POLEN		8	25	1066
TSCHE	1	45	11	432
SLOWAK	24	622	97	2050
UNGARN	3	106	14	1867
RUMAEN		3	18	879
RUSSLD	1	163	7	1132
ASERB			1	102
KASACH	3	128	10	580
TURKM			1	99
USBEK			3	123
AEGYPT		10	9	344
NIGERI	2	82	6	239
S AFR	1	60	26	3048
USA	391	71830	2809	304287
KANADA	44	9905	866	181142
MEXIKO	2	214	29	2430
KOLUMB		3	7	275
VENEZU			6	133
BRASIL	6	916	29	2815
ARGENT		13	2	341
IRAN				255
ISRAEL	607	11734	3265	63741
THAIL	12	382	71	2183
MALAYS	49	184	288	2090
SINGAP	23	818	141	4798
PHILIP		7	30	1464
CHINA	201	2592	1915	22626
JAPAN	9	1147	124	8254
TAIWAN	284	4959	1843	31593
HONGK	1	31	60	279
AUSTRL		185	32	5242
N ERM		19	8	655
AUSF	1834*	219880*	16604*	1894219*
EV			11	3987
LV		142	5	3432
PV	25	888	143	3890
EU	741	57470	8891	713614
FRANKR	90	5224	848	36187
NIEDL	56	3614	1174	36576
ITAL	90	8083	573	56933
G BRIT	46	15507	556	196473
IRLAND	4	691	56	6379
DAENM	23	1662	559	38588
GRIECH	45	9514	438	83745
PORTUG	23	3432	553	29050
SPAN	95	5295	1180	63479
SCHWED	1	59	164	5175
FINNL	20	850	133	11356
OESTER	40	4554	415	41901
BELGI	205	8558	2163	98748
LUXEMB	3	316	79	9024
ISLAND		24	56	2124
NORWEG	1	196	54	19085
SCHWZ	43	8830	472	84851
TUERK	13	1428	112	16005
ESTLD	1	100	21	2357
LETTLD	2	350	8	1036
LITAU	5	1187	37	6352
POLEN	58	13119	662	92006
TSCHE	72	5928	431	38157
SLOWAK	148	1849	469	20179
UNGARN	19	2030	257	27420
RUMAEN	8	409	29	3243
BULGAR	39	1132	122	6286
ALBAN	6	1396	7	1479
UKRAIN	2	990	27	10867
BELARS	1	188	2	323
RUSSLD	41	3895	265	38673
GEORG			8	1136
ASERB			6	449
KASACH		62	11	1063
TURKM	1	61	2	389
USBEK	1	87	4	625
SLOWEN	8	1474	55	9653
KROAT		50	46	1254
B HERZ		51	4	395
JUGOSL		2	15	242
MAROKK	1	161	4	981
TUNES		2	6	1346
LIBYEN		96	5	1063
AEGYPT	19	4333	57	28890
SUDAN	6	662	70	9769
SENEG				417
NIGERI		27	16	2633
S AFR	69	7823	235	38811
USA	47	24810	824	262098
KANADA	8	1543	87	23005
MEXIKO	2	262	21	2661
GUATEM	1	63	3	427
HONDUR		50	3	474
EL SAL	1	204	68	5696
COSTA	1	57	7	810
BR JGF			3	169
KOLUMB	1	816	114	18781
VENEZU	2	353	18	1966
ECUAD		1	3	331
BRASIL	34	6637	386	69904
CHILE	2	544	23	4089
PARAGU			1	198
URUGU	1	142	28	2133
ARGENT	17	3088	188	30327
ZYPERN			4	453
LIBAN	2	1687	19	3699
SYRIEN	8	825	185	21933
IRAN			6	593
ISRAEL	5	177	119	3317
JORDAN		26	3	644
SAUDIA	2	297	56	12783
KUWAIT		79	13	712
A EMIR	4	856	48	8299
OMAN	1	63	1	283
PAKIST	10	404	31	2113
INDIEN	18	2388	317	29631
MYAN			9	988
THAIL	45	1274	71	6089
VIETN	3	547	25	4012
INDONE	4	903	44	7940
MALAYS	6	793	81	17311
SINGAP	18	3676	67	12487
PHILIP	2	238	22	3351
MONGOL	14	1754	26	3544
CHINA	196	18681	982	110269
REPKOR	1	77	2	403
JAPAN		46	12	796
TAIWAN	58	18429	115	28840
HONGK	2	639	23	7284
AUSTRL	6	1865	65	19584
NEUSEE		6	8	838
N ERM		9	1	174
8517 90 88				
AND GERAETETEIL F FERNSPR/TELEGRTECHN				
EINF	3201*	72874*	33848*	672611*
EV				5
LV			7	386
PV	208	1426	492	2437
AUS LG	77	1086	1798	21639
EU	635	18200	6366	138953
FRANKR	111	2221	1448	21715
NIEDL	135	5026	408	13947
ITAL	14	237	322	5689
G BRIT	68	1530	501	18515
IRLAND	13	530	732	19555
DAENM	23	143	88	593
PORTUG	55	591	192	996
SPAN	1	55	93	1045
SCHWED	115	5257	713	25764
OESTER	2	198	239	6866
BELGI	97	1407	1522	23804
NORWEG	12	313	250	4904
SCHWZ	219	6952	1604	40871
MALTA			8	460
POLEN	45	46	5350	1250
TSCHE	415	1564	906	2815
UNGARN	68	217	454	920
RUSSLD	27	32	32	207
KASACH			4	552
KROAT	216	923	926	4878
B HERZ			41	387
MAROKK	2	75	2	90
S AFR	22	10	245	3772
USA	136	16948	1635	200648
KANADA	23	594	431	7856
MEXIKO	3	75	29	424
ARGENT		1	1	130
ISRAEL	9	350	780	12757
THAIL	41	647	334	6079
INDONE	1	35	18	1053
MALAYS	103	1951	436	13973
SINGAP	132	434	1067	3058
PHILIP	1	3	18	170
CHINA	332	3371	3669	31170
REPKOR	2	62	205	1886
JAPAN	635	18694	7990	184248
TAIWAN	104	1184	738	7139
HONGK	1	47	114	1339
AUSTRL	9	59	47	508
N ERM	1	9	7	283
AUSF	4612*	103499*	34285*	992400*
EV			2	48
LV	6	384	312	27170
PV	27	127	99	616
EU	1505	32098	11751	212493
FRANKR	150	2035	1296	14913
NIEDL	105	1192	589	8633
ITAL	163	12765	1342	53397
G BRIT	188	2812	1274	31782
IRLAND	7	265	76	5021
DAENM	105	1281	408	5234
GRIECH	84	1245	1056	10183
PORTUG	59	441	437	4054
SPAN	54	527	1128	8712
SCHWED	296	6097	863	22177
FINNL	83	983	1627	21877
OESTER	114	1461	705	11703
BELGI	72	820	873	12446
LUXEMB	11	154	77	2361
ISLAND	1	14	19	650
NORWEG	5	148	103	5072
LIECHT		2	6	91
SCHWZ	279	9586	1160	35354
MALTA	3	320	26	3265
TUERK	108	2684	788	44557
ESTLD	20	50	71	503
LITAU	54	394	159	1148
POLEN	145	1587	1175	11130
TSCHE	56	1375	606	15711
SLOWAK	6	64	157	1564
UNGARN	126	827	1115	8820
RUMAEN	32	172	337	2641
BULGAR	2	19	55	583
ALBAN	25	115	40	393
UKRAIN	189	162	632	14434
RUSSLD	164	1249	603	6910
KASACH		27	42	758
USBEK			5	131
SLOWEN	13	135	410	3184
KROAT	19	507	875	3006
B HERZ	6	11	84	475
JUGOSL		1	5	419
MAROKK	62	90	281	3069
TUNES		6	161	200
LIBYEN	45	2875	55	3003
AEGYPT	14	194	523	5303
SUDAN	54	47	480	4890
NIGERI			2	231
KAMERU			5	153
DSBUTI				501
SEYCH			2	229
S AFR	30	615	217	7019
USA	105	3481	1158	34753
KANADA		5	21	1829
MEXIKO	33	3587	238	19918
HONDUR		3	33	416
EL SAL		15	98	1208
COSTA		4	5	174
KOLUMB		54	213	4116
VENEZU	30	283	239	10693
BRASIL	33	811	402	15983
CHILE	4	490	210	8522
BOLIV	2	77	9	169
URUGU	4	20	35	1202
ARGENT	23	464	155	2569
LIBAN			122	300
SYRIEN	400	5026	2491	39467
ISRAEL	10	323	148	2461
SAUDIA	4	7294	172	11830
KUWAIT		2	201	1602
BAHRAI		1	37	117
A EMIR	9	88	248	4917
OMAN			11	402
PAKIST	4	110	17	497
INDIEN	40	683	414	3977
THAIL	2	103	69	4789
VIETN	17	132	339	1174
INDONE	15	3888	494	47053
MALAYS		14	152	10884
BRUNEI	4	1026	12	1234
SINGAP	47	392	109	2451
PHILIP	1	84	136	1436
MONGOL	132	247	308	489
CHINA	108	6295	1218	203866
REPKOR	92	382	685	2998
JAPAN		203	102	2529
TAIWAN	394	11596	1484	120451
HONGK	100	636	350	19258
AUSTRL	4	117	119	5893
8518 10 10				
MIKROPHON HALTEVORR DAFUER ZIV LFZ				
	KG		KG	
EINF	21*	17*	262*	161*

Wichtigste Ursprungs- und Bestimmungs-Laender	SEPTEMBER 2000		JAN./SEP. 2000	
	dt - 100kg	1000 DM	dt - 100kg	1000 DM
EV	2	1	13	5
AUS LG	2	1	13	5
EU	11	6	114	53
AUSF	26*	36*	388*	321*
EU	15	17	303	138
8518 10 20				
AND MIKROPHON USW 300HZ-3,4KHZ TELKOM				
	DT		DT	
EINF	25*	2412*	727*	40319*
EV				87
EU	8	668	44	3269
G BRIT	1	29	3	207
SCHWED			7	161
OESTER	7	632	33	2865
USA	3	43	11	229
CHINA			170	806
REPKOR	2	60	13	775
JAPAN	10	1622	193	33511
TAIWAN	2	17	296	1696
AUSF	9*	910*	66*	4534*
EU	9	902	52	3634
FRANKR	7	719	33	2491
G BRIT	1	143	10	684
OESTER		1	6	220
SINGAP			4	385
CHINA			10	184
JAPAN				184
8518 10 80				
AND MIKROPHONE U HALTEVORR DAFUER				
EINF	374*	14267*	4995*	88883*
EV		5		88
LV				100
PV				3
AUS LG	55	636	514	4419
EU	24	861	692	13012
FRANKR		41	2	220
NIEDL	5	194	24	962
ITAL	7	6	240	1274
G BRIT	5	149	146	3239
IRLAND	2	312	180	4637
DAENM	3	42	39	1225
FINNL			20	515
OESTER	1	89	36	631
SCHWZ	1	41	11	379
USA	16	604	171	5721
MEXIKO	25	397	197	3327
MALAYS		63	51	874
SINGAP	6	131	51	1101
PHILIP	6	346	49	2057
CHINA	102	584	1769	5331
REPKOR	2	33	59	816
JAPAN	70	10588	586	48224
TAIWAN	115	496	1227	6743
AUSTRL	2	52	17	426
AUSF	741*	9779*	6465*	72377*
LV				4
PV			1	11
EU	448	6029	3829	36061
FRANKR	125	2366	807	9139
NIEDL	75	792	667	4896
ITAL	20	504	223	3539
G BRIT	41	426	641	5840
IRLAND	1	83	131	937
DAENM	24	127	185	1191
GRIECH	5	91	28	583
PORTUG	8	69	53	641
SPAN	43	322	263	3364
SCHWED	43	667	330	2021
FINNL	11	152	95	721
OESTER	33	213	298	1526
BELGI	19	216	206	1892
NORWEG	4	89	49	871
SCHWZ	76	370	203	2352
TUERK	3	94	45	962
POLEN	3	161	69	1580
RUMAEN	2	98	13	400
RUSSLD	1	44	50	650
USA	110	1496	1241	15797
KANADA	14	134	117	1414
IRAN	6	82	25	347
ISRAEL	2	58	12	346
SAUDIA		5	9	297
SINGAP	6	203	177	3353
REPKOR	2	74	28	866
JAPAN	45	338	198	1973
TAIWAN		10	16	305
HONGK		25	29	386
AUSTRL	1	44	36	707
8518 21 10				
EINZLAUTSPRECHER IM GEHAEUSE ZIV LFZ				
EINF	*	4*	*	16*
EV		1		6
AUS LG		1		6
AUSF	*	3*	1*	68*
EU		3	1	68
8518 21 90				
AND EINZELLAUTSPRECHER IM GEHAEUSE				
	STUECK		STUECK	
EINF	503163*	11706*	9924932*	134380*
GEW DT	8475		105156	
EV			633	30
LV			1843	13
PV			68395	238
AUS LG	23986	1954	331065	15001
EU	57033	1935	698239	20149
FRANKR	2	4	13519	1033
NIEDL	5568	316	89123	2142
ITAL	16588	175	215608	2964
G BRIT	16413	511	157169	4999
IRLAND	1384	210	23568	2101
DAENM	97	16	18437	993
SPAN	3481	277	50787	1878
SCHWED			22550	190
BELGI	23419	417	86127	3668
NORWEG	6032	238	13316	542
SCHWZ	7200	347	142246	2078
TSCHE	23116	248	297176	2911
UNGARN	8675	407	114680	3285
TUNES			985156	4456
USA	1510	169	116483	4635
KANADA	24	11	1035	207
INDONE	2192	59	49018	677
MALAYS	16029	970	109652	4868
PHILIP	2497	67	37025	945
CHINA	293144	5709	3810791	60752
REPKOR	14314	39	2364537	5372
JAPAN	2384	258	82595	2442
TAIWAN	49813	1124	987403	19420
HONGK	6698	102	90509	1029
AUSF	149991*	5367*	1375367*	51907*
GEW DT	2009		18429	
PV	8745	57	96075	1194
EU	43742	2187	439274	20505
FRANKR	2362	178	26640	1423
NIEDL	4038	336	62028	3017
ITAL	3352	170	26243	1262
G BRIT	2537	168	27025	1277
DAENM	1172	106	14909	972
GRIECH	2263	84	19107	742
PORTUG	893	45	7163	389
SPAN	10496	246	96724	2381
SCHWED	977	69	10644	687
OESTER	11768	442	90268	5187
BELGI	2044	241	43904	2530
LUXEMB	164	32	1464	223
NORWEG	1990	111	15935	539
SCHWZ	10969	354	101969	2563
TUERK	45	1	12507	587
POLEN	5200	145	89937	2461
TSCHE	14723	410	80919	2655
SLOWAK	25926	183	193263	1642
UNGARN	3204	79	20559	493
RUMAEN	646	52	12194	870
RUSSLD	4647	240	15925	1008
S AFR	9423	77	94560	1030
USA	10924	696	127924	10187
MEXIKO	2370	75	18474	567
THAIL			1492	105
INDONE	1122	132	1964	192
SINGAP	983	51	10414	814
REPKOR	279	6	11820	572
JAPAN	423	25	5638	306
TAIWAN			8598	876
HONGK	79	5	12403	551
MACAU	1016	168	3581	542
8518 22 10				
MEHRFACHLAUTSPRECHER F ZIV LUFTFAHRZG				
	DT		DT	
EINF	1*	11*	1*	11*
EU	1	11	1	11
AUSF	*	*	*	*
8518 22 90				
ANDERE MEHRFACHLAUTSPRECHER				
	STUECK		STUECK	
EINF	334576*	18963*	3318925*	190632*
GEW DT	18803		200008	
EV	2	25	2	25
PV			200	29
AUS LG	42085	3151	301300	23965
EU	35614	3411	498572	50303
FRANKR	1722	85	84267	5166
NIEDL	937	39	95727	2669
ITAL	2217	138	17501	1608
G BRIT	11961	1845	62273	13213
IRLAND			1520	87
DAENM	905	136	89448	21813
PORTUG	56	12	17288	739
SPAN	15079	1063	131029	10097
FINNL			1245	1409
OESTER	2306	44	16490	372
SCHWZ	619	166	4789	1439
LETTLD			7282	364
POLEN	31271	1664	216957	11489
TSCHE	16331	745	110167	5636
UNGARN	13350	610	67173	2734
TUNES			77923	349
USA	6560	1489	136980	26759
KANADA	915	32	4074	649
INDONE	10864	506	79721	1248
MALAYS	14000	1089	98414	7828
SINGAP	649	48	38525	1631
CHINA	182446	7631	1685042	57484
REPKOR	6835	610	122759	3448
JAPAN	706	197	12997	2399
TAIWAN	12403	540	141944	5381
HONGK	1413	120	9619	627
AUSF	93237*	11948*	986219*	123000*
GEW DT	5865		63230	
EV			260	6
EU	52453	7003	581686	69335
FRANKR	9465	1153	103213	10528
NIEDL	16789	1658	112713	11184
ITAL	3475	514	34552	3315
G BRIT	2333	590	40684	5269
IRLAND	168	108	3059	645
DAENM	836	132	32591	3469
GRIECH	411	105	22824	1939
PORTUG	1544	118	21238	1723
SPAN	1694	130	38196	2913
SCHWED	2987	724	10688	1495
FINNL	219	48	5655	715
OESTER	8236	1288	108446	20592
BELGI	4172	425	45426	5420
NORWEG	859	118	9167	1529
SCHWZ	9911	1080	85681	11469
TUERK	1313	242	11265	2321
ESTLD	121	13	7507	480
LETTLD	360	34	10809	879
LITAU	320	13	7234	489
POLEN	2673	260	28309	3120
TSCHE	1989	182	29647	1888
SLOWAK	1446	47	5407	473
UNGARN	2150	184	19568	1678
BULGAR	663	36	5971	538
UKRAIN	1612	106	18055	1297
RUSSLD	4854	557	36428	4591
SLOWEN	488	25	5485	368
KROAT	1431	79	7575	563
JUGOSL	322	34	3377	405
AEGYPT	114	10	890	271
S AFR			6171	499
USA	1383	431	20710	4978
KANADA	1196	102	2912	367
ISRAEL	240	67	9143	1075
SAUDIA	157	21	2092	347
THAIL			1950	371
SINGAP	761	152	5007	920
CHINA	336	63	868	153
REPKOR	711	228	8952	2433
JAPAN	300	71	3317	979
TAIWAN	536	64	10501	2336
HONGK	1160	338	11875	3371
AUSTRL	637	88	5263	934
8518 29 10				
AND LAUTSPRECHER F ZIV LUFTFAHRZEUGE				
	DT		DT	
EINF	*	*	*	22*
EV				12
AUS LG				12
AUSF	*	1*	*	8*
EU		1		8
8518 29 20				
AND LAUTSPRECH 300HZ-3,4KHZ TELKOM				
	STUECK		STUECK	
EINF	742740*	1189*	17619270*	22703*
GEW DT	71		1682	
LV			22	8
AUS LG	56000	68	844600	827
EU	75540	84	1147846	1866
G BRIT	4000	6	299582	746
OESTER	71520	77	705796	787
BELGI			99000	206
USA			462136	907
CHINA	457000	924	6267725	11009
REPKOR	10000	10	1373050	1268
JAPAN	33000	42	6754192	5319
TAIWAN	29200	40	1052992	1870
HONGK	128000	89	532085	636
AUSF	17834*	434*	1329171*	3533*
GEW DT	34		551	
EU	11267	367	927806	2712
ITAL			186926	221
G BRIT	3742	228	151303	1262
SPAN			76858	210
OESTER	834	96	304569	594
UNGARN			173222	213
CHINA			177130	357

Wichtigste Ursprungs- und Bestimmungs-Laender	SEPTEMBER 2000		JAN./SEP. 2000	
	dt = 100kg	1000 DM	dt = 100kg	1000 DM
8518 29 80				
ANDERE LAUTSPRECHER F AND ZWECKE				
	STUECK		STUECK	
EINF	10281268*	39961*	60796441*	263248*
GEW DT	19872		147872	
EV	409909	7632	2035167	36321
PV	432	3	92327	793
AUS LG	232509	2819	2293210	22971
EU	3222464	9988	19828509	63817
FRANKR	660	13	35245	600
NIEDL	9579	563	40327	1971
ITAL	55628	819	1013658	7218
G BRIT	175457	2396	1436615	19785
IRLAND	5174	629	109903	4816
DAENM	4854	91	52544	1003
OESTER	2503645	3343	15810682	21590
BELGI	464729	2124	1240001	6496
NORWEG	4532	314	46128	2759
POLEN	55370	214	417836	2015
UNGARN	763914	2171	4998514	17195
BULGAR	320	39	6418	635
TUNES	528842	717	4023748	11120
USA	39959	1083	1778364	30924
KANADA		1	21481	164
MEXIKO	277956	5948	607808	10686
INDIEN	10922	102	57570	666
THAIL	5418	177	131817	2664
INDONE	129285	1292	1182798	9925
MALAYS	510171	2198	4283675	19153
SINGAP	157267	836	975014	4497
CHINA	3030638	10839	15776222	58950
REPKOR	22981	66	414138	2850
JAPAN	138843	807	2272879	8478
TAIWAN	134005	1156	2351370	13659
HONGK	1248217	1962	1457520	2642
AUSF	2375205*	13996*	19503996*	120997*
GEW DT	8007		62027	
EV			15349	237
PV	70833	1318	520380	8441
EU	1991390	9213	15978518	79444
FRANKR	466656	2095	3628937	14721
NIEDL	18315	396	160288	3044
ITAL	97533	711	768629	5187
G BRIT	643029	1231	4423083	13561
IRLAND	422	16	372203	1233
DAENM	28600	277	215682	2031
GRIECH	8397	143	30638	969
PORTUG	11426	119	102039	1009
SPAN	370044	1959	3962499	17696
SCHWED	228740	1353	1539950	9245
FINNL	38184	189	178886	1089
OESTER	24349	423	420036	6514
BELGI	35551	290	273430	3042
SCHWZ	18360	300	137261	1878
TUERK	5266	53	48450	468
POLEN	72897	753	467277	4681
TSCHE	33593	175	645989	3157
SLOWAK	18490	91	132206	679
UNGARN	4333	89	135460	1844
RUSSLD	3303	111	37564	780
SLOWEN	6863	55	43369	345
S AFR	18849	149	233092	1898
USA	163882	2482	1132104	18073
MEXIKO	1040	11	86727	1464
BRASIL	2591	57	57601	606
THAIL	2931	32	26862	394
SINGAP	926	12	16833	281
CHINA	13210	71	60504	578
JAPAN	2232	41	18548	628
TAIWAN	9444	103	50772	1108
HONGK	115	1	5488	146
8518 30 10				
HOERER AUCH M MIKROPHON F ZIV LUFTFZ				
	DT		DT	
EINF	54*	154*	595*	1427*
EV	54	101	594	999
AUS LG		3		13
EU		28		233
CHINA	54	101	594	1000
AUSF	*	90*	5*	937*
EU		90	3	575
RUSSLD			1	90
8518 30 20				
AND HOERER APP DRAHTGEB FERNSPRTECHN				
EINF	2*	58*	2038*	19580*
AUS LG		1		7
EU	1	15	1	16
RUMAEN			2011	19143
AUSF	37*	876*	101*	2763*
EU	24	691	46	1492
FRANKR	16	320	17	442
ITAL	5	106	9	177
G BRIT	2	152	5	270
RUSSLD		3	2	168
USBEK			8	233
USA	5	66	26	224
8518 30 80				
ANDERE HOERER AUCH M MIKROPHON KOMB				
EINF	2302*	22715*	23872*	273907*
EV	22	860	662	29903
LV		12		75
AUS LG	140	1593	1216	11841
EU	301	4531	3712	57645
FRANKR		34	19	341
NIEDL	7	44	32	331
ITAL	2	28	32	456
G BRIT	149	2223	2014	42931
IRLAND	121	1502	1238	14675
DAENM	1	18	84	619
SCHWED	5	215	48	1618
FINNL		6	116	4812
OESTER	15	459	65	1555
BELGI		1	63	150
POLEN			13	128
TUNES				179
USA	10	563	247	10492
MALAYS	2	24	45	478
SINGAP	9	85	41	916
PHILIP	21	170	285	2523
CHINA	1606	9274	14562	79919
REPKOR	58	742	925	14594
JAPAN	194	6357	2067	80828
TAIWAN	68	474	1642	12939
HONGK	27	462	299	2795
AUSF	838*	20698*	4951*	107398*
EV				35
LV				18
PV	210	1848	210	2128
EU	429	12981	3371	70422
FRANKR	70	2124	616	12389
NIEDL	19	421	238	4480
ITAL	27	473	315	5815
G BRIT	81	1723	840	17303
IRLAND	3	42	36	677
DAENM	13	224	94	1582
GRIECH	3	70	29	565
PORTUG	14	215	53	884
SPAN	67	2821	256	6498
SCHWED	14	324	62	1374
FINNL	51	3417	392	11441
OESTER	51	763	199	3418
BELGI	15	334	221	3705
LUXEMB	1	30	10	291
NORWEG	13	323	78	2097
SCHWZ	11	451	146	5212
TUERK	2	113	81	1268
POLEN	7	268	73	1769
TSCHE	11	362	73	1173
UNGARN	28	200	60	848
RUSSLD	6	56	52	622
AEGYPT		8	8	217
S AFR	3	146	45	1493
USA	55	2708	364	11233
KANADA	2	56	45	957
BRASIL		18	2	323
LIBAN		4	7	243
ISRAEL	2	186	68	1245
SAUDIA		16	13	375
A EMIR	7	255	32	843
THAIL	2	101	4	160
SINGAP	5	119	20	850
CHINA	35	71	42	271
REPKOR	208	1789	208	1796
JAPAN	3	117	7	456
TAIWAN	2	33	14	399
HONGK	1	35	41	354
AUSTRL	1	41	16	491
8518 40 10				
EL TONFREQUENZVERSTAERKER ZIV LUFTFZ				
EINF	*	54*	*	809*
EV				98
AUS LG				98
EU		34		336
USA		20		451
AUSF	*	160*	1*	540*
LV		18		40
EU		77	1	365
8518 40 30				
TONFREQUENZVERSTAERK FSPRECHTECHN				
	KG		KG	
EINF	10519*	412*	73638*	5197*
PV	8601	232	31192	778
AUS LG			129	23
EU	10	21	682	737
DAENM	7	2	335	590
SCHWZ	889	82	5012	503
USA	80	57	10295	805
MALAYS	8601	232	31319	783
CHINA			20417	1858
REPKOR			2272	312
AUSF	58*	7*	2094*	625*
EU	50	6	1031	211
SUDAN			50	100
8518 40 91				
AND TONFREQUENZVERSTAERK EIN KANAL				
	STUECK		STUECK	
EINF	13606*	879*	138017*	7887*
GEW DT	283		2498	
LV			82	95
PV			50797	887
AUS LG	2384	414	18557	2895
EU	174	28	1777	485
NIEDL	168	23	631	150
G BRIT	1	1	1056	314
UNGARN	8700	101	81057	1419
USA	168	23	3034	1015
INDIEN	693	87	7549	891
CHINA	763	103	8107	532
REPKOR	1546	267	9948	1603
JAPAN	86	41	2133	685
TAIWAN	1320	211	8807	1093
AUSF	6228*	1485*	55856*	10812*
GEW DT	321		2690	
LV			299	116
PV			41	38
EU	3208	1150	27638	6858
FRANKR	799	247	5760	1212
NIEDL	467	220	5933	1207
ITAL	411	64	2672	632
G BRIT	254	150	2643	741
SPAN	171	73	1265	570
SCHWED	273	78	1927	596
OESTER	200	74	3685	777
BELGI	275	81	1477	367
UNGARN	53	2	952	191
RUMAEN	56	2	896	90
RUSSLD			944	131
USA	689	172	7069	1408
REPKOR			1662	203
JAPAN	388	73	2292	656
8518 40 99				
AND TONFREQUENZVERSTAERK MEHRKANAL				
	STUECK		STUECK	
EINF	172400*	33732*	1207262*	226599*
GEW DT	4819		39436	
EV	79530	19534	431015	98641
LV	22	56	97	348
PV	9933	349	97274	2862
AUS LG	21572	4796	213284	43904
EU	607	434	24711	8354
NIEDL	220	196	2054	1463
G BRIT	247	128	5119	2704
DAENM	2	18	600	637
SCHWED	2	3	14121	1653
BELGI	11	4	1715	1412
SCHWZ	739	183	2082	1009
SLOWAK	310	33	4463	518
UNGARN	10144	300	93298	2544
USA	75013	19717	421027	108896
KANADA	83	36	3501	2115
MEXIKO	6587	1014	85561	15410
INDIEN	1331	286	17370	2899
THAIL			615	195
INDONE	92	10	2955	526
MALAYS	15005	1938	90048	11642
SINGAP	26	55	7337	1192
CHINA	25949	2961	142845	14893
REPKOR	27819	3281	214458	25842
JAPAN	6643	2615	59404	24063
TAIWAN	1741	548	30210	5836
HONGK	22	4	5220	409
AUSF	30590*	6828*	244052*	71596*
GEW DT	1246		12050	
EV	307	43	4530	1107
LV	28	73	57	150
PV	2130	276	24075	3593
EU	16630	2597	136602	36584
FRANKR	1043	274	24457	5858
NIEDL	3047	354	14078	3766
ITAL	980	352	6899	2463
G BRIT	1150	507	21045	5352
DAENM	201	64	4043	1144
GRIECH	279	82	4061	1348
PORTUG	1717	144	4029	992
SPAN	2709	147	10998	2526
SCHWED	174	59	2583	831
FINNL	202	61	2207	574
OESTER	3335	236	30732	6234
BELGI	1362	398	10048	3041
NORWEG	482	119	2341	664
SCHWZ	1420	343	10263	3053
TUERK	275	170	4178	1587
POLEN	1367	177	9048	1234
TSCHE	944	158	16980	3080
SLOWAK	204	139	1067	470
UNGARN	342	74	1971	418
BULGAR	278	104	337	124
RUSSLD	324	103	2371	664
S AFR	491	74	4452	808
USA	4523	1483	30102	11923
KANADA	25	11	1281	625
THAIL	284	49	1029	300
SINGAP	454	150	2476	1283
REPKOR	103	58	2733	1380
JAPAN	268	110	1742	639
TAIWAN	188	103	726	1104
HONGK	524	307	3515	2566

Wichtigste Ursprungs- und Bestimmungs-Laender	SEPTEMBER 2000		JAN./SEP. 2000	
	dt = 100kg	1000 DM	dt = 100kg	1000 DM
AUSTRL	135	30	920	379
8518 50 10				
EL TONVERSTAERKEINRICHT F ZIV LUFTFZ				
	DT		DT	
EINF	*	23*	*	158*
EV		16		55
AUS LG		16		55
EU				3
AUSF	*	*	*	*
8518 50 90				
AND EL TONVERSTAERKEREINRICHTUNGEN				
	STUECK		STUECK	
EINF	112476*	7282*	861689*	48262*
GEW DT	1144		8751	
EV	1288	281	9444	1927
LV			26	73
PV	2929	112	9158	372
AUS LG	4251	302	34400	2272
EU	1301	886	14515	8386
FRANKR	7	15	447	181
ITAL	655	169	2386	835
G BRIT	448	600	6919	5913
DAENM	36	43	399	366
BELGI	13	4	1966	429
LUXEMB	15	30	258	291
NORWEG	1	6	28	259
SCHWZ	2	6	1834	232
POLEN	58785	4313	172728	12536
TSCHE	644	24	3931	280
AEGYPT			4	166
USA	2657	809	29620	7453
CHINA	35241	533	345264	5707
REPKOR	1754	227	126552	7616
JAPAN	210	88	3730	1282
TAIWAN	10959	285	145537	3482
HONGK	50	1	13712	238
AUSF	26025*	4888*	107340*	29225*
GEW DT	433		3201	
EV			65	97
PV	687	59	1658	142
EU	20046	3024	77828	13444
FRANKR	2620	305	10267	1358
NIEDL	4279	644	16540	2406
ITAL	818	140	2059	702
G BRIT	2838	447	10115	2183
IRLAND	400	125	964	577
DAENM	341	129	1019	677
PORTUG	975	151	13439	824
SPAN	2356	138	5239	602
SCHWED	390	80	1464	294
FINNL	421	85	1614	440
OESTER	1909	397	6266	1668
BELGI	2278	317	7832	1388
NORWEG	778	226	3524	753
SCHWZ	395	294	4052	2767
TUERK	49	41	953	509
POLEN	931	212	2721	987
TSCHE	1428	295	3782	828
UNGARN	256	53	1285	416
BULGAR			1209	505
RUSSLD	203	49	650	559
JUGOSL	174	137	585	410
AEGYPT			586	347
S AFR	33	19	1153	248
USA	131	103	2250	3587
KUWAIT	14	8	51	191
A EMIR	8	4	647	315
REPKOR	18	11	437	351
JAPAN	44	27	577	310
TAIWAN	9	5	234	279
AUSTRL	838	162	1396	360
8518 90 00				
TEILE V MIKROPHONEN LAUTSPRECHERN USW				
	DT		DT	
EINF	4735*	7023*	43265*	61372*
EV	10	86	91	857
LV		40		335
PV	12	110	714	2566
AUS LG	21	57	234	583
EU	491	2194	4245	14381
FRANKR	22	29	315	610
NIEDL	11	93	111	968
ITAL	29	43	956	2578
G BRIT	211	1180	1327	7075
IRLAND	4	118	46	520
DAENM	69	223	179	630
PORTUG	27	35	53	368
SPAN	38	177	78	284
OESTER	73	285	920	1033
BELGI	7	6	250	247
SCHWZ	460	209	1300	964
TUERK	27	17	428	232
POLEN	503	221	4066	2096
TSCHE	181	336	2071	4510
SLOWAK	19	79	56	344
UNGARN	605	776	3217	6233
BULGAR	139	177	1522	1563
SLOWEN	1	3	51	259
USA	85	410	655	3999
KANADA	1	5	24	401
ISRAEL				83
THAIL	2	21	53	800
VIETN	168	46	3381	756
MALAYS	925	237	9436	2492
SINGAP	12	36	18	194
CHINA	267	479	3393	7463
REPKOR	6	53	112	556
JAPAN	11	105	142	1056
TAIWAN	771	1412	8072	11333
HONGK	22	113	501	840
AUSF	3186*	12466*	34037*	112637*
EV			6	31
LV		36	1	375
PV	18	44	417	1576
EU	1105	4821	10839	42707
FRANKR	108	639	722	5179
NIEDL	65	236	519	2425
ITAL	38	463	263	3203
G BRIT	301	726	2535	5998
IRLAND	30	263	261	3559
DAENM	31	268	1415	7112
PORTUG	4	49	60	517
SPAN	11	127	103	1214
SCHWED	33	692	295	1616
FINNL	4	72	59	487
OESTER	61	396	380	2510
BELGI	437	880	4165	8526
NORWEG	14	86	191	1327
SCHWZ	116	284	1112	3041
TUERK	10	44	177	844
POLEN	97	199	1354	2391
TSCHE	431	1312	2490	8526
SLOWAK	3	22	40	384
UNGARN	966	1490	9394	15279
RUMAEN			17	152
BULGAR	8	15	243	401
BELARS	2	6	6	502
TUNES	48	134	3483	2368
USA	156	3108	1826	23697
KANADA	10	37	279	1116
MEXIKO	10	65	108	764
BRASIL	40	84	323	614
SINGAP	13	39	111	1108
CHINA		24	234	384
REPKOR	12	169	144	1186
JAPAN	34	178	459	1697
TAIWAN	2	11	59	488
HONGK	20	65	248	527
AUSTRL	8	24	128	528
8519 10 00				
MUENZBETAET SCHALLPLATT-MUSIKAUTOM				
	STUECK		STUECK	
EINF	1*	2*	17*	43*
GEW DT	1		10	
AUSF	5*	20*	107*	504*
GEW DT	6		135	
LV			47	235
EU	1	10	1	10
USA			88	478
8519 21 00				
PLATTSPIEL M VERSTAERK OH LAUTSPR				
	STUECK		STUECK	
EINF	4165*	476*	27280*	4096*
GEW DT	254		2183	
AUS LG	340	52	3147	503
EU			40	7
USA			559	115
TAIWAN	2611	414	21240	3539
AUSF	461*	93*	3591*	718*
GEW DT	25		192	
EU	311	84	2275	610
8519 29 00				
AND PLATTENSPIELER M VERSTAERKER				
	STUECK		STUECK	
EINF	775*	159*	5483*	577*
GEW DT	67		363	
EU	159	4	639	24
INDIEN	32	4	1649	136
CHINA	500	91	3009	297
AUSF	10743*	505*	13447*	1381*
GEW DT	49		112	
EU	10712	590	13256	1199
FRANKR	10500	579	12933	1166
JAPAN			16	78
8519 31 00				
PLATTSPIEL OH VERST M AUTOM WECHSL				
	STUECK		STUECK	
EINF	1*	10*	1*	10*
GEW DT	2		2	
AUSF	499*	82*	4272*	784*
GEW DT	28		228	
EU	499	82	3684	671
NIEDL	400	60	2044	334
8519 39 00				
AND PLATTENSPIELER OH VERSTAERKER				
	STUECK		STUECK	
EINF	11150*	2659*	76914*	16105*
GEW DT	752		7578	
AUS LG	8427	2060	44996	10818
EU	543	214	5648	592
G BRIT			1515	229
OESTER	272	193	592	285
SCHWZ			86	83
MALAYS	1348	229	4890	466
CHINA	3788	366	16167	1480
REPKOR	383	34	5620	515
JAPAN	4073	1602	27450	9489
TAIWAN	965	208	15071	3193
AUSF	2072*	1002*	18690*	7480*
GEW DT	251		1915	
EU	1358	549	13992	4964
G BRIT	223	58	1925	427
DAENM	133	66	1311	601
PORTUG			422	91
OESTER	328	163	3343	1390
BELGI	374	156	3649	1459
LUXEMB	36	21	818	407
SCHWZ	147	149	745	431
USA	373	173	1551	823
JAPAN	2	1	234	240
8519 40 00				
ABSPIEL-DIKTIERGER NUR WIEDERGABE				
	STUECK		STUECK	
EINF	1433*	382*	9636*	2648*
GEW DT	27		193	
EV			187	42
AUS LG	879	222	6730	1650
EU	302	131	1340	619
OESTER	286	127	1272	604
JAPAN	825	212	6469	1618
AUSF	195*	58*	3678*	643*
GEW DT	2		39	
EU	164	82	1827	478
8519 92 00				
KASETTE-TONBANDABSPIELGER TASCHENF				
	STUECK		STUECK	
EINF	132131*	3827*	1075249*	25839*
GEW DT	334		2833	
AUS LG	3327	26	44711	422
EU	3083	53	24638	847
DAENM			6484	369
OESTER			12188	232
MALAYS	18240	1074	121979	7629
CHINA	59269	1208	749119	8697
REPKOR			1000	181
JAPAN	27000	111	44604	1075
TAIWAN	24084	1368	128680	6915
AUSF	165790*	2449*	277532*	6582*
GEW DT	388		722	
EU	156319	1936	208691	4580
G BRIT	150473	1709	154419	2543
DAENM	231	4	14669	387
OESTER	1288	38	7239	341
BELGI	1541	64	17452	805
RUSSLD	4635	321	19727	803
SINGAP	2374	76	10582	277
HONGK	284	29	8966	234
8519 93 31				
KFZKASSETGER ANALOG/DIGIT ASYSTEM				
	STUECK		STUECK	
EINF	4*	3*	119*	97*
GEW DT			3	
JAPAN			86	90
AUSF	49*	1*	1005*	29*
GEW DT			2	

Wichtigste Ursprungs- und Bestimmungs-Laender	SEPTEMBER 2000		JAN./SEP. 2000	
	dt = 100kg	1000 DM	dt = 100kg	1000 DM
EU			5	4
8519 93 39				
AND TONWIEDERGABE-KASSETENGER KFZ				
	STUECK		STUECK	
EINF	153*	58*	1881*	292*
GEW DT	1		10	
AUS LG	19	1	681	23
EU	10	46	291	150
AUSF	386*	113*	25713*	1556*
GEW DT	3		211	
LV			2	4
EU	86	73	5982	603
OESTER	74	4	5143	307
RUSSLD			1512	90
MALAYS			9500	302
8519 93 81				
AND KASSETGER ANALOG/DIG ABNSYSTEM				
	STUECK		STUECK	
EINF	33*	33*	266*	96*
GEW DT			4	
AUS LG	13	1	83	8
EU	15	7	152	52
AUSF	108*	66*	1974*	852*
GEW DT	1		53	
EU	58	19	1488	583
NIEDL	12	5	989	359
8519 93 89				
AND TONWIEDERGABE-KASSETTENGERAETE				
	STUECK		STUECK	
EINF	9619*	385*	53159*	1238*
GEW DT	70		437	
AUS LG	89	20	2478	156
EU			340	3
THAIL			7507	220
CHINA	9587	352	44915	786
AUSF	3140*	71*	6906*	258*
GEW DT	16		41	
EU	2800	59	5380	126
8519 99 12				
KFZTONWGABGER LASER-ABN DISC<6,5CM				
	STUECK		STUECK	
EINF	2565*	280*	6301*	1846*
GEW DT	20		110	
EV			366	104
AUS LG	2465	206	3199	394
EU	9	1	832	398
OESTER			373	213
CHINA	2264	133	2467	154
JAPAN	234	92	2563	1080
AUSF	755*	222*	12198*	3556*
GEW DT	16		303	
EV	14	5	250	93
EU	389	98	8430	2489
NIEDL	35	13	819	302
ITAL	12	4	1475	420
G BRIT	128	47	1882	630
GRIECH	7	1	613	237
SPAN	51	4	1727	505
ANDORR			1182	328
RUSSLD	76	29	343	131
8519 99 18				
AND TONWIEDERGABEGER LASER-ABNSYST				
	STUECK		STUECK	
EINF	485507*	60611*	3650299*	456050*
GEW DT	8280		67445	
EV	15018	2803	141288	21042
LV				2
PV			4536	237
AUS LG	156119	18658	1187927	130419
EU	21277	4313	244578	43648
FRANKR	31	16	1128	283
NIEDL	1958	417	18822	3453
ITAL	76	38	1509	464
G BRIT	3934	833	30284	6052
DAENM	825	262	20237	3836
PORTUG	14249	2614	167849	27886
OESTER	102	79	1766	818
BELGI	105	52	2841	1094
SCHWZ	49	19	283	314
TSCHE	738	15	2254	199
UNGARN	37751	8571	232137	46845
USA	2657	584	11768	3672
KANADA	2	3	351	104
MEXIKO	4	1	413	153
THAIL	22185	3619	162095	40945
INDONE	2435	294	18955	2135
MALAYS	36014	5139	298204	40974
SINGAP	10739	1633	90882	13220
CHINA	263960	19173	1780742	122064
REPKOR	3606	808	26323	4904
JAPAN	54793	13925	620436	119429
TAIWAN	3383	1337	23475	7807
HONGK	15987	1008	146604	9183
AUSF	109219*	22464*	774204*	192269*
GEW DT	3017		23810	
EV	401	159	13795	5217
LV	226	1146	1372	6522
PV	6034	779	42115	5953
EU	82169	14278	586959	130297
FRANKR	11497	1735	80452	14566
NIEDL	6181	607	50920	7594
ITAL	12632	1997	63689	12266
G BRIT	12649	3177	73744	27743
IRLAND	17	10	2113	551
DAENM	3243	454	36130	8361
GRIECH	1319	189	13273	2147
PORTUG	4013	620	17809	3767
SPAN	6963	1046	67435	13404
SCHWED	1216	120	10452	2142
FINNL	1036	255	8203	2077
OESTER	8418	1143	70746	12733
BELGI	12670	2904	89248	22338
LUXEMB	125	21	2745	610
NORWEG	667	131	4755	1111
SCHWZ	1989	470	17208	4567
TUERK	844	149	5394	1590
LETTLD	12	4	171	119
POLEN	2573	473	14602	2825
TSCHE	5261	850	42550	6583
SLOWAK	2024	374	10182	2227
UNGARN	119	42	1891	647
RUSSLD	365	149	4998	1573
NAZED	300	57	733	246
S AFR	656	135	9328	2353
BOTSU			31	176
USA	4379	2336	28541	16073
MEXIKO	103	435	1928	2729
ARGENT	6	2	575	550
ISRAEL	48	22	2281	744
A EMIR	288	109	1483	316
MALAYS	2912	627	5738	1531
SINGAP	211	52	3277	1529
CHINA	1602	937	12245	7161
REPKOR	40	23	583	287
JAPAN	853	388	6502	2161
TAIWAN	9	4	125	181
HONGK	153	92	2803	1004
AUSTRL	105	29	1745	933
NEUSEE	111	25	579	254
8519 99 90				
AND TONWIEDERGABEGERAETE				
	STUECK		STUECK	
EINF	8064*	1071*	84564*	11123*
GEW DT	77		617	
EV			10	201
AUS LG			774	319
EU	85	25	35065	849
FRANKR	80	1	26590	265
BELGI			5978	148
LUXEMB			422	91
USA	45	12	459	424
ISRAEL	2560	60	2825	516
CHINA	1982	44	3516	480
REPKOR	541	156	26029	4355
JAPAN	1469	610	11364	3652
HONGK	1065	121	3244	475
AUSF	7762*	1437*	55014*	10548*
GEW DT	134		826	
EU	3559	549	37713	6921
FRANKR	47	2	11198	283
NIEDL	1400	155	8575	1601
G BRIT	1807	267	6214	2438
GRIECH	11	2	1737	223
SPAN			885	237
OESTER	113	7	3266	754
BELGI	525	97	3825	912
LUXEMB	21	3	496	114
SCHWZ	1551	128	2565	359
UNGARN	242	335	570	451
RUSSLD	898	134	5932	879
TAIWAN	17	3	448	175
HONGK	191	88	795	344
8520 10 00				
DIKTIERGER M EXTERNE ENERGIEQUELLE				
	STUECK		STUECK	
EINF	4870*	539*	59172*	6464*
GEW DT	30		421	
AUS LG	832	171	9067	1942
EU	284	89	2083	548
OESTER	264	89	2017	535
POLEN			160	92
CHINA	3844	211	20405	773
REPKOR			11677	1150
JAPAN	742	239	22488	3754
HONGK			2113	96
AUSF	3928*	533*	40968*	5624*
GEW DT	30		319	
EU	3758	498	38202	5227
FRANKR	624	84	6360	994
G BRIT	1371	176	16979	2208
SCHWED	563	78	4516	646
BELGI	317	44	2479	344
8520 20 00				
TELEFONANRUFBEANTWORTER				
	STUECK		STUECK	
EINF	105076*	2855*	830999*	23510*
GEW DT	649		5652	
AUS LG	10443	242	15991	347
EU	847	52	50325	2740
FRANKR	270	14	46497	2416
OESTER			2779	237
USA			6306	229
CHINA	104105	2771	753734	19779
HONGK	1000	29	20413	751
AUSF	7054*	1070*	37481*	4422*
GEW DT	93		435	
EU	5888	899	27382	3576
NIEDL	3884	519	13393	2017
OESTER	1188	164	10860	1122
BELGI	745	110	1850	238
SCHWZ	1166	171	6117	746
8520 32 11				
DIG TONAUFN/WIEDGABE KASSETTG BATT				
	STUECK		STUECK	
EINF	6256*	265*	75690*	3216*
GEW DT	46		634	
AUS LG			632	18
EU			34	3
CHINA	4885	172	60151	1750
REPKOR	1370	93	9454	893
JAPAN			4040	503
AUSF	380*	147*	5312*	1185*
GEW DT	22		162	
EU	8	5	2656	278
TSCHE	333	112	1598	446
HONGK			828	347
8520 32 19				
AND DIG TONAUF/WIEDGABKASSG M LAUT				
	STUECK		STUECK	
EINF	1*	3*	4543*	1153*
GEW DT			366	
LV			2	87
EU			4504	990
FRANKR			1411	280
OESTER			2855	582
JAPAN			7	84
AUSF	624*	950*	3257*	4864*
GEW DT	42		238	
EU	308	154	1505	1257
FRANKR			120	271
NIEDL	3	1	750	336
ITAL			53	166
G BRIT	300	152	326	302
SCHWZ	9	19	96	330
TUERK	141	35	944	581
RUSSLD	7	398	48	440
AEGYPT	136	312	136	312
VENEZU			46	135
ISRAEL			60	269
PAKIST			1	980
8520 32 30				
DIG TONAUFN/WIEDKASSG TASCHENFORM				
	STUECK		STUECK	
EINF	320*	107*	5259*	671*
GEW DT	3		17	
AUS LG	272	71	712	84
JAPAN	110	99	1040	552
AUSF	*	*	*	*

Wichtigste Ursprungs- und Bestimmungs-Laender	SEPTEMBER 2000		JAN./SEP. 2000	
	dt = 100kg	1000 DM	dt = 100kg	1000 DM
8520 32 50				
AND DIG TONAUFN/WIEDKASSGER O LAUT				
	STUECK		STUECK	
EINF	694*	984*	10282*	9173*
GEW DT	20		403	
EV	1	46	33	737
LV	13	598	48	1656
AUS LG	482	119	4522	1516
EU	53	176	1400	1870
FRANKR	45	36	777	605
ITAL			14	295
G BRIT	4	45	40	353
SCHWED	3	80	8	276
FINNL			13	194
USA	11	320	78	1661
BRASIL	5	232	7	300
MALAYS			550	160
CHINA	377	118	2326	320
REPKOR	125	15	2300	380
JAPAN	123	123	3320	4147
AUSF	385*	1491*	2693*	13438*
GEW DT	18		141	
LV	7	270	37	1349
EU	262	860	2161	7890
FRANKR	19	446	209	1620
NIEDL	9	24	436	379
ITAL	8	40	131	1487
G BRIT	211	254	478	3103
SCHWED	1	43	29	356
FINNL	2	1	4	101
OESTER	3	4	574	555
SCHWZ			29	112
S AFR			3	81
USA	16	477	125	3478
BRASIL			5	115
CHINA			17	244
REPKOR	4	44	8	205
AUSTRL			10	363
8520 32 91				
DIG MAGNETBDG TONAUF/WIEDGA<19CM/S				
	STUECK		STUECK	
EINF	2*	17*	169*	79*
GEW DT	1		4	
EU	1	14	166	53
AUSF	1*	45*	24*	123*
GEW DT			1	
8520 32 99				
AND DIG MAGNETBDG TONAUFN/WIEDGABE				
	STUECK		STUECK	
EINF	232*	305*	10575*	3294*
GEW DT	16		223	
EU	10	9	248	218
BELGI	10	9	248	218
SCHWZ			10	120
USA	4	3	103	240
CHINA	96	144	8648	1095
JAPAN	122	149	1030	1549
AUSF	16*	135*	169*	846*
GEW DT	2		9	
EU	6	54	137	427
OESTER			25	243
TSCHE			4	77
8520 33 11				
AND TONAUFN/WIEDGABE KASSETTG BATT				
	STUECK		STUECK	
EINF	133507*	3996*	723608*	22693*
GEW DT	1290		4518	
PV	28005	449	28005	449
AUS LG	33171	1191	331199	9689
EU	10304	230	24671	1601
ITAL	9000	208	9000	208
OESTER	949	109	13650	1331
RUMAEN	47841	895	47841	895
THAIL			18900	831
CHINA	71630	2527	595307	16424
JAPAN	2481	211	27512	2693
HONGK	1000	27	7197	166
AUSF	25252*	925*	239308*	8206*
GEW DT	89		924	
EU	24802	889	236229	7985
FRANKR	9835	363	76226	2572
NIEDL	216	6	20847	891
G BRIT	5032	141	83601	2276
SPAN	318	31	5403	252
OESTER	4675	157	12667	472
BELGI	960	41	9970	393
POLEN			759	67

Wichtigste Ursprungs- und Bestimmungs-Laender	SEPTEMBER 2000		JAN./SEP. 2000	
	dt = 100kg	1000 DM	dt = 100kg	1000 DM
8520 33 19				
AND TONAUFN/WIEDGABEKASSGER M LAUT				
	STUECK		STUECK	
EINF	758*	227*	14257*	1735*
GEW DT	44		578	
LV			4	25
AUS LG	148	52	695	226
EU	228	59	1590	393
SCHWZ	160	62	218	269
TSCHE	120	19	2718	442
CHINA			8600	128
JAPAN	202	68	294	182
TAIWAN			201	81
AUSF	115*	58*	2724*	1153*
GEW DT	10		194	
EV			2	20
LV			1	12
EU	54	35	2235	789
NIEDL	5	5	504	196
LUXEMB			805	225
JAPAN			74	156
8520 33 30				
AND TONAUFN/WIEDKASSG TASCHENFORM				
	STUECK		STUECK	
EINF	2321*	86*	110612*	2242*
GEW DT	4		493	
AUS LG	550	15	3546	95
EU	13	5	166	31
CHINA	550	15	84932	784
JAPAN			14191	980
TAIWAN	1758	66	10700	405
AUSF	1308*	105*	19861*	869*
GEW DT	3		53	
EU	598	25	5647	218
ISRAEL			988	261
8520 33 90				
AND TONAUF/WIEDGABEKASSGER O LAUT				
	STUECK		STUECK	
EINF	45930*	8707*	377765*	62302*
GEW DT	1960		17091	
LV			2	10
PV	23853	5016	225274	37122
AUS LG	12096	1957	95906	15935
EU	173	53	1638	508
NIEDL	73	26	1437	437
UNGARN	23853	5016	226264	37140
INDONE	150	48	500	160
MALAYS	6480	962	48728	7331
CHINA	12509	1781	72241	10786
REPKOR	350	53	7175	984
JAPAN	2113	566	19582	4604
TAIWAN	300	123	1604	760
AUSF	1021*	220*	10383*	2872*
GEW DT	35		460	
EU	513	152	7508	2053
NIEDL	140	53	2514	778
OESTER	108	25	1567	465
RUSSLD	57	9	914	292
AUSTRL			2	101
8520 39 10				
AND MAGNETBDG TONAUF/WIEDGA<19CM/S				
	STUECK		STUECK	
EINF	1612*	241*	10041*	1610*
GEW DT	61		396	
AUS LG	1612	241	10025	1571
CHINA	922	129	4348	530
REPKOR	637	92	3692	544
AUSF	53*	106*	2736*	3253*
GEW DT	4		276	
EU			499	960
FRANKR			222	469
G BRIT			95	252
KASACH			2046	1876
USA			64	158
PAKIST	37	88	37	88
8520 39 90				
AND MAGNETBANDGER TONAUFN/WIEDGABE				
	STUECK		STUECK	
EINF	804*	244*	4112*	1639*
GEW DT	6		50	
EV	1	11	1	11

Wichtigste Ursprungs- und Bestimmungs-Laender	SEPTEMBER 2000		JAN./SEP. 2000	
	dt = 100kg	1000 DM	dt = 100kg	1000 DM
LV			1	20
AUS LG	773	206	3662	993
EU	1	2	219	35
SCHWZ	2	7	16	246
USA	3	20	16	207
CHINA	769	172	2592	579
HONGK			1056	237
AUSF	110*	66*	1049*	861*
GEW DT	3		97	
EU	104	28	920	567
ITAL			129	90
8520 90 10				
AND TONAUFNGER AUCH KOMB F ZIV LFZ				
	STUECK		STUECK	
EINF	5*	119*	125*	1428*
GEW DT			5	
EV	2	42	19	272
AUS LG	2	42	19	272
EU			30	150
USA	5	119	86	1172
AUSF	*	*	6*	65*
EU			5	40
8520 90 90				
AND TONAUFNGER AUCH M WIEDGABEVORR				
	STUECK		STUECK	
EINF	80478*	21311*	539889*	141848*
GEW DT	1355		11803	
EV			3	86
LV	165	85	166	123
AUS LG	34537	9250	264965	58342
EU	1089	392	9701	4776
G BRIT	1000	330	1878	1154
IRLAND			1498	899
DAENM			2040	1176
OESTER	45	44	335	261
BELGI	36	16	2101	799
SCHWZ	1659	658	4117	2301
UNGARN	9126	3313	56946	19924
USA	484	472	2335	1878
KANADA			23	310
ARGENT			681	127
ISRAEL	313	415	2323	2653
THAIL			21100	1104
MALAYS	29709	6650	149189	34969
SINGAP	2626	323	19914	2685
CHINA	6603	744	33591	4794
REPKOR	946	342	23627	8530
JAPAN	27298	7966	213577	57199
TAIWAN	506	9	884	172
HONGK	119	25	968	198
N ERM			756	94
AUSF	11601*	1755*	94063*	25154*
GEW DT	86		1119	
LV			1	15
PV	6	35	10	66
EU	10692	1213	84522	19928
FRANKR	659	70	7717	1846
NIEDL	667	83	11389	2921
ITAL	16	18	3220	882
G BRIT	2620	260	25448	4954
IRLAND			3010	731
DAENM	4981	68	7898	815
GRIECH	12	119	1639	1005
PORTUG	87	23	1069	269
SPAN	643	55	2566	399
SCHWED	104	54	3924	962
OESTER	438	261	8407	2930
BELGI	373	180	7248	1994
NORWEG			126	151
SCHWZ	95	36	1377	648
TUERK			117	438
POLEN	460	133	1216	349
RUMAEN			4	243
RUSSLD	105	15	768	214
SLOWEN			88	185
AEGYPT			27	604
USA	5	35	3309	805
KANADA			500	136
SAUDIA	6	104	10	170
SINGAP			304	300
JAPAN	120	48	490	255
8521 10 10				
VIDEO-MAGNETBANDGER F ZIV LFZ				
	STUECK		STUECK	
EINF	11*	141*	60*	538*
EV	6	59	46	325
AUS LG	6	59	46	325
EU	5	82	12	184
OESTER	5	82	10	180
USA	6	59	45	330
AUSF	*	*	4*	78*

Wichtigste Ursprungs- und Bestimmungs-Laender	SEPTEMBER 2000 dt = 100kg	SEPTEMBER 2000 1000 DM	JAN./SEP. 2000 dt = 100kg	JAN./SEP. 2000 1000 DM
PV			1	16
EU			2	49
8521 10 30				
VIDEOMAGNETBANDGERAET<1,3CM<50MM/S				
	STUECK		STUECK	
EINF	229728*	49983*	1762171*	388932*
GEW DT	9904		75560	
EV			901	27
LV	3	8	3086	1145
PV	5996	1318	47565	9982
AUS LG	70212	13763	472688	95065
EU	24041	5519	592441	132456
FRANKR	324	119	34707	9911
NIEDL	2009	742	13090	4585
ITAL			7034	1468
G BRIT	20415	4179	510598	103838
DAENM	77	16	5235	5057
PORTUG			800	214
SPAN	631	86	7653	1376
OESTER	60	25	4664	1473
BELGI	525	352	8575	4503
TUERK	2427	529	2427	529
UNGARN	120177	24657	608244	125633
USBEK			2	221
USA	21	29	265	714
THAIL	6508	1431	51217	10541
INDONE	32732	4922	237520	34602
MALAYS	2195	802	27311	9537
SINGAP	2260	422	4797	1149
CHINA	5736	780	30398	5575
REPKOR	26380	6059	153895	26180
JAPAN	5077	4410	51157	39946
TAIWAN	71	175	1905	1470
AUSF	270344*	68097*	1908750*	476186*
GEW DT	12577		90732	
EV	6330	1844	40137	10391
PV			299	81
EU	244265	60435	1738802	424410
FRANKR	40724	9205	184609	46055
NIEDL	21481	5720	190805	46760
ITAL	25257	5497	189909	42117
G BRIT	71055	16993	507465	121643
IRLAND	62	25	4307	778
DAENM	9282	2046	60025	18682
GRIECH	6841	1327	25515	5656
PORTUG	3430	590	24821	5326
SPAN	18898	4852	208416	47667
SCHWED	4934	3638	53451	14944
FINNL	6952	1695	52398	12428
OESTER	19905	5075	101525	25950
BELGI	14982	3576	131521	35367
LUXEMB	462	93	4033	1037
NORWEG	2324	492	23782	5445
SCHWZ	8848	2488	67891	18786
MARINO			869	224
TUERK	935	489	5638	4559
LETTLD	826	162	1203	292
POLEN	7962	2357	37351	10762
TSCHE	2508	807	12096	4076
UNGARN	277	95	1852	533
ALBAN			610	122
UKRAIN			76	161
RUSSLD	432	258	2861	1790
SLOWEN	854	144	4908	1174
KROAT	8	4	726	195
MAZED			62	126
AEGYPT	72	73	301	308
USA			80	119
DOM RP			572	374
ZYPERN	457	103	1295	316
AUSTRL	350	71	3395	989
8521 10 80				
AND VIDEO MAGNETBANDGERAETE				
	STUECK		STUECK	
EINF	247*	3174*	4354*	26868*
GEW DT	36		461	
EV	11	1121	83	5394
LV			19	1228
PV			2	35
AUS LG	136	1442	1366	9125
EU	1	7	591	911
FRANKR			4	94
NIEDL			364	176
G BRIT	1	7	97	379
USBEK			3	661
USA	12	175	163	2095
JAPAN	192	2694	2305	21830
TAIWAN	1	1	233	583
AUSF	1157*	1803*	11271*	15580*
GEW DT	59		572	
EV			8	419
LV	2	17	3116	1841
PV	3	75	11	205
EU			3956	5345
FRANKR			96	844
NIEDL			59	231
ITAL			126	313
G BRIT			140	1376
OESTER			152	416
BELGI			3198	1877
SCHWZ	15	142	144	496
TUERK			218	527
TSCHE	418	80	2239	1041
UNGARN	1	19	420	208
BULGAR	3	101	8	108
USBEK			37	830
KROAT	17	24	764	367
B HERZ	121	27	1555	569
MAROKK			40	297
USA	27	316	69	1884
KANADA	2	25	31	945
IRAN	24	525	24	525
SINGAP	3	16	6	122
REPKOR			2	186
AUSTRL	29	311	31	638
8521 90 00				
AND VIDEOGER BILD- TONAUFZ-/-WIEDG				
	STUECK		STUECK	
EINF	69501*	27820*	489611*	203547*
GEW DT	3010		22070	
EV	1	7	5	27
LV			29	222
PV	10	44	25	201
AUS LG	32725	13428	193476	80631
EU	631	414	59753	27860
FRANKR	5	11	388	464
NIEDL	80	100	7907	3808
G BRIT	531	295	16907	8983
BELGI	15	7	33775	14249
SCHWZ	2	20	529	287
TUERK	1961	652	4914	1663
UNGARN	2542	990	45241	16889
USA	230	200	3455	3745
ISRAEL			104	155
THAIL	217	26	4064	1197
MALAYS	22597	8552	59887	27364
SINGAP	1	2	1644	485
CHINA	11773	4318	75695	24365
REPKOR	5082	1687	43069	15053
JAPAN	19787	9402	143166	72480
TAIWAN	3885	1328	33538	10608
HONGK	736	218	3674	1132
AUSF	9601*	4903*	81709*	53725*
GEW DT	399		3451	
EV			24	99
LV			39	165
PV	2095	813	2129	1172
EU	5419	3019	55911	37055
FRANKR	88	128	8668	4426
NIEDL	388	380	5323	3650
ITAL	112	59	7555	4515
G BRIT	55	109	3634	4753
DAENM	626	353	5139	3646
GRIECH	18	8	1056	878
PORTUG			298	166
SPAN	16	33	5945	3262
SCHWED	26	9	1452	790
FINNL	58	34	495	243
OESTER	2387	1023	8520	5322
BELGI	1475	784	7218	4939
LUXEMB	170	99	494	340
NORWEG	10	4	1327	701
SCHWZ	83	258	2452	1739
TUERK			5360	1171
POLEN	242	65	921	428
TSCHE	155	83	568	291
UNGARN			42	135
RUSSLD	16	37	570	850
SLOWEN	320	80	335	180
USA	120	36	4498	5108
ISRAEL	1	10	61	161
A EMIR	354	118	1324	459
SINGAP	1	3	3	192
REPKOR			4	311
JAPAN	2	16	591	1000
HONGK	2232	973	2508	1572
AUSTRL	150	42	2993	1335
8522 10 00				
TONABNEHMER F RILLENTONTRAEGER				
	DT		DT	
EINF	*	137*	4*	1149*
AUS LG		7		63
EU			2	196
USA		17	2	315
AUSF	*	132*	2*	943*
EU		7		113
JAPAN		57		284
8522 90 10				
BAUGRUPPEN USW F UPOS 852090 ZIV LFZ				
EINF	3*	815*	46*	3670*
EV		4		22
AUS LG		4		22
EU	3	587	46	2683
BELGI	3	587	46	2661
USA		228		965
AUSF	1*	49*	9*	736*
EU				2
USA	1	49	9	736
8522 90 30				
NADELN DIAMANTEN USW F POS 8519-21				
	KG		KG	
EINF	32*	67*	1195*	502*
EU	1	1	18	9
AUSF	23*	58*	285*	201*
EU	11	9	225	93
8522 90 51				
ZUSGESETZ ELTRON SCHALT F WA 852000				
	DT		DT	
EINF	*	*	*	1202*
S AFR				1193
AUSF	*	6*	*	48*
EU		1		20
8522 90 59				
AND ZUSGES ELTRON SCHALT POS 8519-21				
EINF	2289*	23308*	12298*	122971*
EV		18		42
LV				56
PV	303	2969	1440	13396
AUS LG		58	16	932
EU	7	111	23	659
FRANKR	7	96	12	148
FINNL			2	183
OESTER				139
CEUTA	159	1285	159	1285
TSCHE			3	173
SLOWAK	198	2241	891	9803
UNGARN	106	755	567	3979
S AFR				587
ISRAEL	1	2	10	274
INDONE	1162	11168	4988	44853
MALAYS	4	11	267	4404
SINGAP		5	19	660
CHINA	456	4669	4002	34482
REPKOR	153	2169	902	12429
JAPAN	33	766	323	7810
HONGK			125	1197
NEUSEE	10	111	10	111
AUSF	22*	928*	448*	10108*
LV				18
PV		5		5
EU	10	254	335	5511
FRANKR	1	35	27	575
NIEDL		19	76	616
ITAL	1	25	39	647
G BRIT	1	22	133	1995
SPAN	1	26	18	548
BELGI	1	8	15	403
POLEN	1	54	4	258
TSCHE	2	468	5	1102
USA	8	69	95	2270
JAPAN		3		188
8522 90 93				
BAUGRUPPE KASSETTENLAUFWERK <53MM USW				
EINF	1990*	10498*	8709*	45602*
EU		10		27
UNGARN	1980	10333	8661	44882
JAPAN	10	131	40	523
AUSF	*	26*	*	169*
EU		17		22
8522 90 98				
AND TEILE ZUBEHOER F GER POS 8519-21				
EINF	10370*	62492*	87621*	519217*
EV	266	3074	1551	17858
LV		60	2	931
PV	238	2075	1324	7242
AUS LG	39	202	156	1810
EU	851	5489	8205	51195
FRANKR	228	2114	2681	20593
NIEDL	14	187	141	1912
ITAL	1	47	7	279
G BRIT	12	162	430	2964
DAENM	53	309	226	651
PORTUG	371	2004	3152	18433
OESTER	68	428	712	1973
BELGI	104	237	784	4000
CEUTA	59	86	59	86
SCHWZ	40	132	182	1312
UNGARN	1522	14740	19762	160111
LIBERI			25	319
S AFR			17	182

Wichtigste Ursprungs- und Bestimmungs-Laender	SEPTEMBER 2000		JAN./SEP. 2000	
	dt = 100kg	1000 DM	dt = 100kg	1000 DM
USA	9	965	224	4794
SRILAN			2	343
THAIL	271	682	7398	23899
INDONE	1937	5898	3831	15210
MALAYS	1242	12988	10358	97619
SINGAP	505	3703	3358	22144
CHINA	2682	9413	21567	62371
REPKOR	37	224	525	3299
JAPAN	879	7393	10316	69908
TAIWAN	149	328	661	3311
HONGK	186	352	1078	2572
AUSF	2527*	15986*	22339*	135720*
EV	2	225	6	373
LV		90	3	325
PV	17	273	503	3940
EU	304	4423	3878	45340
FRANKR	31	413	301	4275
NIEDL	32	531	372	3493
ITAL	22	272	186	2656
G BRIT	40	478	379	5261
DAENM	5	74	50	625
GRIECH	3	64	41	707
PORTUG	2	29	51	527
SPAN	50	476	180	2493
SCHWED	15	163	61	855
OESTER	93	1761	1937	21542
BELGI	11	136	307	1763
SCHWZ	308	888	2656	10440
TUERK	5	32	131	319
POLEN	13	113	108	686
TSCHE	79	193	463	1190
UNGARN	965	5658	8966	40458
RUSSLD	2	9	60	521
KROAT	1	20	11	158
MAZED	1	6	1	108
TUNES			6	164
AEGYPT		2	5	260
S AFR	130	354	279	1436
USA	146	1160	2353	9790
KANADA		1	4	156
MEXIKO			25	207
BRASIL	257	1284	1785	8744
ARGENT			43	411
ISRAEL	3	13	15	335
MALAYS	215	898	230	998
SINGAP		5	16	147
CHINA	52	201	167	785
DV KOR	1	151	1	151
REPKOR		1	492	7302
JAPAN	5	219	35	1613
HONGK	5	52	325	1687
8523 11 00				
MAGNETBAND OH AUFZEICHNUNG BREIT <4MM				
EINF	7680*	10996*	71735*	112047*
AUS LG	117	1050	1019	8225
EU	6365	8040	57014	77078
FRANKR	3891	5139	31904	45636
NIEDL	160	306	594	1650
ITAL	517	467	8146	6388
G BRIT	202	251	4019	7479
OESTER	20	39	221	564
BELGI	9	83	12	139
LUXEMB	1562	1751	12089	15106
SCHWZ	4	37	22	280
RUSSLD	73	108	395	522
USA	8	143	164	1792
MEXIKO			70	607
THAIL	189	108	202	223
CHINA	213	287	6195	5590
JAPAN	823	2270	6812	24703
HONGK			177	467
AUSTRL			242	387
AUSF	19755*	19468*	146345*	147144*
EV	1484	2101	9041	11880
EU	16657	14764	119951	104082
FRANKR	4523	3827	35408	29715
NIEDL	117	375	740	2165
ITAL	314	392	6660	7978
G BRIT	3532	3849	16212	18639
IRLAND	10	27	145	433
DAENM	129	222	355	582
GRIECH	50	77	76	151
PORTUG	9	18	604	406
SPAN	541	618	3235	3195
SCHWED	15	48	67	443
OESTER	1409	1395	6590	8423
BELGI	228	316	4942	4222
LUXEMB	5779	3563	44911	27487
SCHWZ	263	522	1898	3300
POLEN	46	62	316	506
TSCHE	33	54	760	813
UNGARN	34	65	329	528
BULGAR	1	2	197	317
UKRAIN			323	442
RUSSLD	193	251	1866	2487
TUNES			198	228
S AFR	1	1	12	141
USA	1607	2385	11861	22098
KANADA		3	42	369
BRASIL	96	148	523	874
LIBAN	51	59	212	238
SAUDIA	118	119	579	630
KUWAIT			239	221
A EMIR	71	93	164	267
INDIEN	184	212	1470	1682
SINGAP	129	282	2644	3337
CHINA			598	607
JAPAN	19	46	145	470
TAIWAN	89	101	192	215
HONGK	4	89	11	184

Wichtigste Ursprungs- und Bestimmungs-Laender	SEPTEMBER 2000		JAN./SEP. 2000	
	dt = 100kg	1000 DM	dt = 100kg	1000 DM
AUSTRL			743	1215
8523 12 00				
MAGNETBAND OHNE AUFZEICHNG BR>4-6,5MM				
EINF	355*	6545*	5355*	68289*
AUS LG	4	75	140	2637
EU	22	197	2310	13174
FRANKR			135	2306
NIEDL		3	69	908
ITAL			15	337
G BRIT	17	155	1588	8922
IRLAND			61	120
DAENM			425	384
NORWEG	1	88	5	254
USA	36	1453	667	12661
MEXIKO	46	479	215	2043
JAPAN	186	4184	1900	39279
AUSTRL	62	105	212	617
AUSF	427*	2163*	5171*	17509*
EU	358	1603	4404	12155
FRANKR	141	621	483	1936
NIEDL	39	75	1624	2633
ITAL	16	151	101	619
G BRIT	9	89	67	823
IRLAND	8	92	24	167
DAENM	29	108	83	510
SPAN	24	154	40	238
OESTER	59	179	295	2543
BELGI	25	65	279	1503
LUXEMB	1	5	1284	820
SCHWZ	8	42	45	371
POLEN	9	98	59	649
TSCHE		4	72	241
RUSSLD	7	48	33	335
S AFR	7	58	87	1112
USA	2	21	138	603
ISRAEL	6	39	35	282
JAPAN	12	64	73	335
8523 13 00				
MAGNETBAND OH AUFZEICHNUNG BR>6,5MM				
EINF	37679*	72780*	368077*	721507*
AUS LG	458	3658	6559	39044
EU	29126	22224	281442	229918
FRANKR	27382	19423	259923	184165
NIEDL	146	640	926	2100
ITAL			120	558
G BRIT	583	1397	10447	29931
IRLAND			2743	2488
DAENM	584	398	3264	5688
OESTER	2	16	3280	3507
BELGI	15	131	292	1085
LUXEMB	306	216	438	381
UNGARN			176	152
RUSSLD			621	536
USA	494	12332	5689	83426
MEXIKO			335	3056
CHINA	48	42	1381	1825
REPKOR	2413	2069	15545	13567
JAPAN	5596	36087	62433	383945
N ERM			276	4269
AUSF	67931*	62929*	578545*	541434*
EV	10880	10371	120965	113448
EU	54347	45791	636499	368799
FRANKR	32426	20890	287714	179522
NIEDL	266	1635	2613	15594
ITAL	2126	1871	15254	16060
G BRIT	9257	10236	51448	60447
IRLAND	18	77	424	1087
DAENM	1828	1823	8863	10030
GRIECH	3	19	80	191
PORTUG	55	54	626	768
SPAN	3567	3562	18809	18545
SCHWED	3	116	369	1687
FINNL	15	150	84	2345
OESTER	1965	2307	19495	23959
BELGI	2697	2864	29493	36262
LUXEMB	131	187	1227	2322
NORWEG	14	315	151	3037
SCHWZ	613	932	4649	9437
TUERK	41	81	986	2419
LITAU	224	202	486	477
POLEN	354	349	2031	2452
TSCHE	43	263	1710	3452
SLOWAK			243	215
UNGARN	375	331	2701	2359
RUMAEN			64	445
BULGAR	7	27	204	330
UKRAIN	15	37	1173	1115
RUSSLD	615	1126	4276	7085
SLOWEN	55	73	345	432
KROAT	8	15	117	233
JUGOSL	107	114	630	946
MAROKK	135	145	678	712
AEGYPT	171	134	715	587
S AFR	70	84	369	2926
USA	8414	9785	95378	101203
KANADA	581	508	6198	5815
KUBA			20	158
VENEZU	101	133	808	1101
BRASIL	523	1043	4073	5065
ARGENT			201	200
ZYPERN			55	111
ISRAEL	91	192	446	1088
THAIL	91	89	281	383
SINGAP	4	65	197	1232
PHILIP			56	84

Wichtigste Ursprungs- und Bestimmungs-Laender	SEPTEMBER 2000		JAN./SEP. 2000	
	dt = 100kg	1000 DM	dt = 100kg	1000 DM
CHINA			162	1013
REPKOR			78	141
JAPAN	156	217	1543	2753
HONGK			571	584
AUSTRL	631	703	8900	12174
8523 20 10				
STARRE MAGNETPLATTEN OH AUFZEICHNUNG				
EINF	61*	372*	1864*	16101*
PV				4
AUS LG			3	98
EU	55	242	561	8921
NIEDL	24	184	259	8204
OESTER			38	194
BELGI	31	58	258	455
USA	1	23	532	1868
SINGAP		7	28	1063
REPKOR			642	2901
JAPAN	4	78	91	1148
TAIWAN		7	6	120
AUSF	53*	598*	652*	8816*
EU	51	521	593	7274
FRANKR		3	68	947
NIEDL	27	244	124	1789
DAENM	6	75	142	1838
OESTER	5	85	76	1615
SCHWZ		4	8	539
TUERK	1	17	5	133
8523 20 90				
AND MAGNETPLATTEN OHNE AUFZEICHNUNG				
EINF	3865*	10389*	29198*	81255*
LV			1	67
AUS LG	7	72	73	769
EU	2269	6631	17858	56967
FRANKR	40	200	2862	6278
NIEDL	1576	5077	4333	27855
ITAL	89	127	1068	1624
G BRIT	287	452	5346	12320
IRLAND	9	16	131	559
DAENM	5	178	218	1023
BELGI	8	26	567	1166
LUXEMB	243	486	3608	5003
MAROKK	25	66	277	237
USA	21	446	1832	5647
KANADA			363	444
MEXIKO	1	5	55	207
INDIEN	18	24	192	139
MALAYS		6	25	354
SINGAP	11	15	384	506
CHINA		1	261	534
JAPAN	1482	3110	4429	10551
TAIWAN	6	21	2173	3575
HONGK	7	13	677	830
MACAU	5	10	97	142
N ERM			361	519
AUSF	8704*	21824*	44786*	270489*
EU	7670	9593	26855	46616
FRANKR	448	976	1754	5327
NIEDL	32	118	482	1545
ITAL	391	718	1267	3100
G BRIT	107	223	1164	3722
DAENM	97	165	525	2393
GRIECH	61	124	78	167
SPAN	309	452	607	1428
SCHWED	13	25	187	196
OESTER	89	272	1837	5102
BELGI	132	312	936	2825
LUXEMB	5944	6112	17944	20567
LIECHT			15	546
SCHWZ	38	130	400	1668
POLEN	288	558	3588	7203
TSCHE	71	158	1243	2607
SLOWAK	29	59	257	528
UNGARN	34	76	1769	57471
RUMAEN	12	41	296	579
UKRAIN	54	130	383	814
RUSSLD	130	276	1897	4633
SLOWEN	15	33	156	343
KROAT	6	18	199	482
S AFR	71	129	899	1611
USA		2	3108	4724
KANADA		1	25	203
ISRAEL	15	29	164	365
A EMIR	21	30	545	911
THAIL			664	37297
MALAYS			17	1104
SINGAP	181	10245	1163	74069
PHILIP			223	14026
JAPAN		1	2	150
8523 30 00				
KARTE M MAGNETSTREIFEN O AUFZEICHNUNG				
EINF	35*	511*	456*	9170*
EU	28	439	219	7524
SPAN			44	1881
OESTER	28	438	166	5513
SCHWZ	5	47	227	1448
AUSF	506*	1582*	6180*	17633*
EU	286	919	4421	11864
FRANKR	81	246	1166	2614
NIEDL	57	189	1196	3875

Wichtigste Ursprungs- und Bestimmungs-Laender	SEPTEMBER 2000		JAN./SEP. 2000	
	dt = 100kg	1000 DM	dt = 100kg	1000 DM
G BRIT	61	102	887	1516
SCHWED	1	6	89	852
FINNL			127	315
OESTER	33	288	495	1396
BELGI	28	47	201	582
SCHWZ	47	142	472	1313
UNGARN	16	160	63	712
RUMAEN			8	110
USA	55	117	311	882
MEXIKO			3	153
IRAN			25	97
HONGK	3	10	96	251
AUSTRL	43	77	161	324
8523 90 00				
AND TONTRAEGER USW OHNE AUFZEICHNUNG				
EINF	25987*	40528*	296954*	473943*
AUS LG	876	906	9446	23759
EU	2197	5119	20626	50100
FRANKR	31	130	2612	11468
NIEDL	700	922	4714	6458
ITAL	9	15	223	483
G BRIT	1090	3431	10275	26619
IRLAND	1	4	73	453
OESTER	52	95	1651	2194
BELGI	15	17	102	463
LUXEMB	292	457	1052	1764
SCHWZ	185	262	612	1415
POLEN			47	105
BELARS			149	128
USA	177	697	5089	12450
MEXIKO			759	1420
INDIEN	381	1620	1788	8287
INDONE			1700	1449
MALAYS	144	211	195	321
SINGAP	906	1509	13907	18356
CHINA	104	176	1891	1937
REPKOR	196	399	1472	4411
JAPAN	3833	8930	27889	80111
TAIWAN	17722	21356	218916	287655
HONGK	133	215	1949	5513
AUSF	38884*	44442*	180384*	222171*
EV	54	305	112	659
PV			2	17
EU	31934	31713	144760	147677
FRANKR	5070	7098	15325	23315
NIEDL	2063	1643	11956	9649
ITAL	2919	4317	7180	10242
G BRIT	2718	4323	11065	17106
IRLAND	90	239	269	706
DAENM	592	744	1201	1744
GRIECH	245	278	989	1601
PORTUG	11	15	873	1404
SPAN	4648	5421	11887	15557
SCHWED	169	339	988	1818
FINNL	221	400	528	1035
OESTER	952	1565	10038	14598
BELGI	1835	1392	15457	14673
LUXEMB	10201	3939	57004	34229
NORWEG	135	246	1097	2617
SCHWZ	342	684	2953	6995
TUERK	280	546	1111	2218
POLEN	1008	1136	5768	8518
TSCHE	516	708	3006	5189
SLOWAK	176	211	478	730
UNGARN	200	592	1990	5360
RUMAEN	32	38	277	590
BULGAR	1	4	217	414
UKRAIN	36	78	213	422
RUSSLD	480	1137	2842	5954
SLOWEN	49	98	256	757
B HERZ	1	2	125	291
JUGOSL	103	158	572	921
ALGER	149	143	149	143
TUNES	178	219	297	423
AEGYPT		1	69	288
S AFR	729	1540	3581	7538
USA	377	1252	3726	10142
KANADA	99	105	637	1230
BRASIL	62	111	127	247
CHILE	121	122	134	160
URUGU	1155	912	1164	935
SYRIEN			184	292
ISRAEL	56	76	460	1040
A EMIR		44	197	385
REPKOR	41	160	61	248
JAPAN	384	1647	2700	6316
TAIWAN	8	116	37	322
HONGK	34	283	152	1138
AUSTRL		1	59	199
8524 10 00				
SCHALLPLATTEN MIT AUFZEICHNUNG				
EINF	908*	2251*	9854*	26097*
AUS LG			3	6
EU	501	685	5340	12354
FRANKR	3	9	1282	1236
NIEDL	271	339	1677	2453
ITAL	9	34	68	2150
G BRIT	207	281	2133	5686
DAENM			55	193
BELGI	10	18	172	423
TSCHE	100	184	1082	1234
USA	286	1297	3298	13856
JAMAIK	16	93	69	378
AUSF	636*	2083*	4985*	17186*
EU	350	592	2987	7488
FRANKR	80	150	580	1156
NIEDL	20	68	246	676
ITAL	13	30	211	393
G BRIT	189	313	1108	2492
SPAN	6	16	189	607
OESTER	13	28	184	587
BELGI	7	23	267	732
SCHWZ	105	520	629	3098
USA	83	392	529	2450
JAPAN	64	296	501	2476
8524 31 00				
DISKETTE LASERABLESE NI TON/BILDAUFZ				
EINF	3013*	33051*	25327*	432518*
EV	1	15	1	32
AUS LG		16	33	1083
EU	1656	20866	15509	319346
FRANKR	120	1448	402	17518
NIEDL	32	3533	3948	116679
ITAL	3	65	37	470
G BRIT	226	3241	2577	46077
IRLAND	383	10548	4259	112609
DAENM	265	558	447	2028
GRIECH				167
SCHWED		12	4	845
FINNL		6	3	493
OESTER	604	1096	1873	10327
BELGI	4	50	148	5993
LUXEMB	19	299	1805	6048
NORWEG	1	34	5	185
SCHWZ	1009	2450	5548	16464
RUSSLD		1		783
USA	201	7456	2201	70299
KANADA	6	164	91	2969
IRAN		24	5	156
ISRAEL	3	132	50	930
THAIL		5	1	100
VIETN	22	110	139	1466
SINGAP	23	329	127	1722
CHINA		4	80	386
REPKOR	4	65	104	656
JAPAN	10	372	196	6273
TAIWAN	65	303	796	3581
HONGK		5	19	278
AUSTRL	2	593	30	3656
SCHIFF			1	114
AUSF	1951*	25002*	30821*	247367*
EV			14	432
PV				48
EU	1046	16659	22704	185084
FRANKR	169	1528	2388	17266
NIEDL	85	1437	7158	24886
ITAL	135	1554	1128	16388
G BRIT	264	3530	3765	29100
IRLAND	32	182	1481	10498
DAENM	23	488	398	3400
GRIECH	7	242	76	1551
PORTUG	13	307	187	1725
SPAN	43	581	530	5732
SCHWED	41	671	838	5890
FINNL	16	488	252	3435
OESTER	205	4836	3806	55037
BELGI	11	723	552	8163
LUXEMB	2	92	155	2013
NORWEG	40	193	284	1500
SCHWZ	212	1825	2181	13503
TUERK	92	377	1070	3236
POLEN	54	186	674	2183
TSCHE	19	183	292	1714
SLOWAK	3	51	265	501
UNGARN	19	123	201	1616
RUMAEN	5	47	89	380
RUSSLD	58	552	513	3583
SLOWEN	4	69	49	422
S AFR	15	268	262	1238
USA	181	1871	1111	14387
KANADA	2	88	51	943
MEXIKO		50	6	290
KOLUMB		4	3	171
BRASIL	2	53	13	397
ARGENT	1	36	20	448
ISRAEL	23	80	214	864
INDIEN	6	163	27	598
THAIL	2	22	7	334
MALAYS	13	146	86	927
SINGAP	4	84	32	755
CHINA	2	77	10	569
REPKOR	6	109	42	583
JAPAN	12	231	92	2221
TAIWAN	72	276	122	1736
HONGK	17	390	91	2258
AUSTRL	14	280	69	1276
N ERM	1	14	37	389
8524 32 00				
DISKETTE LASERABLESE NUR TONWIDERGABE				
EINF	14112*	40187*	133174*	375905*
PV			193	217
AUS LG			1	18
EU	12631	32982	119364	314893
FRANKR	1477	2371	11456	22352
NIEDL	2504	4971	21181	52983
ITAL	1115	7004	7687	31354
G BRIT	3483	6366	32333	75280
IRLAND		4	1791	1389
DAENM	4	32	3505	7014
PORTUG	4	24	3447	1399
SPAN	32	89	646	1603
SCHWED	9	23	434	1144
OESTER	3965	11853	35649	112045
BELGI	35	237	743	6724
LUXEMB	3	6	448	1313
NORWEG	16	66	116	469
LIECHT			6	97
SCHWZ	171	924	2188	14120
TUERK	57	227	422	1349
POLEN	8	34	609	730
TSCHE	697	1295	4609	7642
RUSSLD	20	97	318	1105
S AFR	3	24	33	552
USA	353	3151	2659	23074
KANADA	54	500	260	2492
GRENAD			25	295
LIBAN			8	130
ISRAEL	4	73	1756	3050
SAUDIA	17	274	17	274
SINGAP		3	73	578
JAPAN	36	204	126	1912
TAIWAN	3	6	60	466
AUSTRL	14	200	113	1545
AUSF	17785*	57345*	152659*	552272*
EV				4
PV	10	28	137	130
EU	12250	37057	109925	356836
FRANKR	1796	4427	10784	27283
NIEDL	2013	4715	25247	55957
ITAL	968	2974	7200	19908
G BRIT	2760	8315	29641	123641
IRLAND	5	25	137	373
DAENM	440	965	5218	9295
GRIECH	124	309	1066	3166
PORTUG	233	673	2366	6452
SPAN	698	1998	5734	17518
SCHWED	1097	2351	5284	12310
FINNL	176	411	1151	2988
OESTER	1782	8825	14306	66950
BELGI	98	229	1365	5395
LUXEMB	60	843	425	5602
ISLAND	28	196	212	1421
NORWEG	47	188	1777	5144
SCHWZ	1584	5256	16395	52755
MALTA	11	86	60	513
TUERK	224	663	2500	7426
POLEN	270	753	2231	6003
TSCHE	344	704	2874	5227
SLOWAK	8	57	140	791
UNGARN	93	315	1009	2997
RUSSLD	46	185	366	1346
SLOWEN	39	146	472	1967
KROAT	13	133	144	1540
B HERZ	3	30	58	201
S AFR	84	268	658	1845
USA	676	3707	8018	42982
KANADA	104	437	1041	4467
MEXIKO	107	246	791	1917
GUATEM	36	91	76	183
KOLUMB	91	232	232	600
BRASIL	39	128	204	1649
CHILE	58	167	433	1369
ARGENT	131	307	363	934
LIBAN	4	21	48	227
IRAN			16	219
ISRAEL	73	269	602	2337
SAUDIA	26	125	189	1264
A EMIR	16	83	307	2366
SINGAP	56	133	475	1128
PHILIP	21	48	241	568
REPKOR	64	183	613	2273
JAPAN	641	3147	4434	23550
TAIWAN	103	270	1517	3623
HONGK	74	265	1373	4311
AUSTRL	200	705	1392	4582
NEUSEE	66	175	459	1294
N ERM	5	49	97	646
8524 39 10				
DISK LASERABL PROGRAUFZ AUT DATVERARB				
EINF	3615*	59748*	27021*	540229*
EV		166	4	171
LV				5
AUS LG	1	283	14	791
EU	2164	44128	16239	392740
FRANKR	209	1955	819	25481
NIEDL	132	3997	1598	34084
ITAL	346	613	421	3213
G BRIT	609	8555	4236	117002
IRLAND	437	21890	3759	137297
DAENM	5	417	84	5636
GRIECH				118
PORTUG			233	579
SPAN	2	126	115	2780
SCHWED	1	110	3	765
OESTER	408	6116	4833	61450
BELGI	3	323	29	2611
LUXEMB	12	20	97	1576
SCHWZ	132	2690	530	7601
POLEN	17	51	29	534
TSCHE	354	209	4102	2501
UKRAIN				86
USA	657	8356	4030	89090
KANADA	15	812	105	5544
ISRAEL	1	54	108	1139
THAIL		9	47	208
MALAYS	2	258	6	661
SINGAP	3	63	403	21678
PHILIP	9	223	9	260
CHINA	6	87	178	1681
REPKOR	1	4	6	204
JAPAN	12	459	126	7169
TAIWAN	203	1969	984	7111
HONGK	22	71	72	348
AUSTRL	1	20	12	534
N ERM	2	204	12	237

Wichtigste Ursprungs- und Bestimmungs-Laender	SEPTEMBER 2000		JAN./SEP. 2000	
	dt = 100kg	1000 DM	dt = 100kg	1000 DM
AUSF	3661*	44360*	20790*	300013*
EV	1	177	13	1161
LV				15
PV			10	106
EU	2430	33497	13264	206081
FRANKR	484	3734	1943	21991
NIEDL	387	5621	2374	20574
ITAL	59	3211	456	20623
G BRIT	573	6203	3111	34707
IRLAND	6	93	53	1369
DAENM	203	533	1324	5048
GRIECH	20	123	46	924
PORTUG	18	252	92	1738
SPAN	25	871	270	6710
SCHWED	10	823	116	4553
FINNL	10	331	231	7322
OESTER	501	10673	2831	72619
BELGI	94	607	326	6215
LUXEMB	40	422	92	1491
NORWEG	5	176	356	3671
SCHWZ	410	4652	2575	33109
TUERK	272	741	977	3884
ESTLD		1	4	154
POLEN	10	483	140	4338
TSCHE	14	290	98	1767
SLOWAK	3	55	20	482
UNGARN	25	406	161	2393
RUSSLD	12	321	72	1905
ASERB			7	162
SLOWEN	3	25	93	442
S AFR	8	346	94	3550
USA	322	1390	1370	12447
KANADA	12	171	61	1416
KUBA			76	162
ISRAEL	4	118	31	1575
A EMIR	1	14	10	430
OMAN			10	173
VIETN	1	10	32	236
SINGAP	9	145	135	2808
CHINA	4	78	37	666
REPKOR	2	48	11	327
JAPAN	18	424	109	2367
TAIWAN	39	67	304	1256
AUSTRL	21	291	537	10341
8524 39 90				
AND DISKETTEN F LASER-ABLESESYSTEME				
EINF	1167*	7688*	8108*	69790*
AUS LG		35	4	230
EU	837	5517	4144	32622
FRANKR	1	23	341	637
NIEDL	6	170	1238	16548
G BRIT	522	2604	1679	5531
IRLAND	205	2529	443	7212
OESTER	2	8	364	1484
BELGI		153	51	972
NORWEG		1	10	500
SCHWZ	12	643	272	2042
TSCHE	229	290	1025	1644
S AFR			5	96
USA	68	849	760	10719
KANADA	5	107	37	964
JAPAN	3	147	62	1643
TAIWAN	3	29	1648	18162
HONGK	3	64	36	418
N ERM			23	337
AUSF	1734*	8894*	19996*	96082*
EV			46	441
EU	460	1122	13129	54211
FRANKR	73	157	888	6370
NIEDL	125	158	7629	7624
ITAL	9	37	192	5507
G BRIT	113	196	3111	12875
IRLAND		2		1018
DAENM	3	41	224	1065
GRIECH		5	49	361
PORTUG	3	16	33	870
SPAN	53	90	225	1314
SCHWED	7	45	101	1171
FINNL	8	32	25	444
OESTER	26	219	431	10093
BELGI	39	104	204	5059
LUXEMB	1	20	17	440
NORWEG	17	104	321	1651
LIECHT	1	8	39	182
SCHWZ	255	2382	1738	19325
TUERK	437	1079	673	1945
POLEN	24	172	832	2541
TSCHE	259	230	1553	1721
UNGARN	17	68	105	661
RUSSLD	2	21	19	239
S AFR	27	154	223	1421
USA	164	3107	571	6222
BRASIL	1	11	41	215
ISRAEL	21	60	87	493
A EMIR	3	19	80	447
CHINA		5	5	239
JAPAN	8	74	107	616
HONGK		3	56	639
AUSTRL	13	62	175	998
8524 40 00				
MAGNETBAENDER MIT AUFZEICHNUNG				
EINF	66*	1169*	883*	16730*
AUS LG		7		97
EU	42	476	633	8332
FRANKR	1	34	13	1112
NIEDL	12	288	195	4325
G BRIT	22	69	349	2033
BELGI	2	4	18	208
LUXEMB			5	118
SCHWZ	6	109	21	504
TSCHE		1		453
UNGARN		1	2	85
USA	14	498	170	6201
JAPAN	1	46	24	771
AUSF	150*	1595*	616*	17127*
EV				6
EU	36	560	369	12517
FRANKR	5	108	94	2738
NIEDL	2	113	30	1809
ITAL	6	125	43	1411
G BRIT	12	367	93	2183
DAENM		6	10	277
GRIECH		1	6	131
SPAN	5	81	15	555
SCHWED	1	30	16	950
OESTER	4	92	39	1731
BELGI		15	10	442
SCHWZ	55	188	132	961
RUSSLD	1	40	2	217
SLOWEN		1	1	82
USA	3	98	15	664
A EMIR		36	6	196
INDIEN		17		354
JAPAN	1	48	5	311
8524 51 00				
ANDERE MAGNETBAENDER BREITE <4MM				
EINF	789*	2163*	9301*	24813*
AUS LG				3
EU	323	1042	4571	13385
FRANKR	3	24	183	496
NIEDL	193	367	2922	5301
ITAL	14	27	336	896
G BRIT	72	187	217	976
SCHWED	3	14	99	190
OESTER	38	418	511	4964
BELGI			244	438
SCHWZ	8	26	198	1442
TUERK	233	725	2492	6116
TSCHE	4	8	448	621
RUSSLD	178	191	1249	1464
USA	15	131	141	1392
AUSF	525*	2037*	3529*	12273*
EU	435	1272	1826	6657
FRANKR	22	52	229	602
ITAL	13	43	165	583
SPAN	5	19	110	345
OESTER	389	1118	1093	4686
NORWEG	11	223	20	244
SCHWZ	49	188	567	2213
TSCHE	56	120	522	887
UKRAIN			81	140
USA	5	37	73	523
8524 52 00				
ANDERE MAGNETBAENDER BREITE >4-6,5MM				
EINF	99*	348*	815*	3597*
AUS LG			5	4
EU	7	32	266	1249
NIEDL	7	30	179	1028
SCHWZ	4	76	36	675
TUERK	29	37	141	390
RUSSLD	40	94	184	385
USA	12	53	86	683
REPKOR			5	88
AUSF	41*	236*	370*	1552*
PV			3	4
EU	7	71	46	505
SCHWZ	14	109	143	621
8524 53 00				
ANDERE MAGNETBAENDER BREITE >6,5MM				
EINF	2385*	4456*	22367*	43641*
EV	3	37	68	522
AUS LG	3	38	26	364
EU	2074	3211	19730	31255
NIEDL	720	1463	11327	13985
ITAL	82	139	258	565
G BRIT	388	499	923	3341
IRLAND			99	358
DAENM	838	955	5645	9809
SCHWED		4	60	318
OESTER	5	17	298	2414
SCHWZ	29	187	395	2178
POLEN	141	128	662	662
TSCHE	1	19	88	501
UNGARN			18	170
RUSSLD	62	120	586	1144
USA	56	559	567	5649
JAPAN	3	160	36	986
TAIWAN		1	3	173
AUSF	3366*	9107*	44256*	84430*
EU	1623	5124	34357	53722
FRANKR	45	173	5014	4050
NIEDL	52	150	4500	6467
ITAL	23	81	2899	2334
G BRIT	22	58	176	1115
DAENM	30	70	410	1169
GRIECH	1	8	14	145
SPAN	34	109	13344	7469
SCHWED	17	70	850	1000
OESTER	1265	4043	6481	27848
BELGI	5	37	340	607
LUXEMB	120	290	248	1557
LIECHT	136	342	453	1517
SCHWZ	452	2269	5246	23027
TUERK	4	13	40	124
POLEN	571	607	1183	1346
TSCHE	284	235	410	528
SLOWAK	115	75	145	111
UNGARN	134	110	605	534
USA	4	105	14	172
MEXIKO			1509	1011
IRAN			4	976
N ERM	18	136	74	467
8524 60 00				
KARTEN MIT MAGNETSTREIFEN				
EINF	4*	414*	153*	3592*
EU	1	53	37	997
FRANKR		25	21	476
NIEDL	1	12	5	295
SCHWZ	1	106	77	1637
USA	2	244	30	652
JAPAN		6	3	194
AUSF	40*	1416*	143*	5570*
EU	39	1358	128	4740
FRANKR	4	121	13	623
NIEDL	5	92	14	394
G BRIT	11	273	46	1249
SPAN	5	542	13	686
SCHWZ		37	8	364
8524 91 00				
TONTRAEGER USW MIT AUFZEICHNUNG				
EINF	251*	18417*	4895*	289905*
EV			3	74
LV				10
PV	2	79	14	469
AUS LG	1	98	22	1648
EU	153	12736	3053	221800
FRANKR	15	382	143	5928
NIEDL	27	2125	385	17680
ITAL	2	182	86	2104
G BRIT	16	1809	332	13356
IRLAND	81	6801	1718	144703
DAENM	3	601	62	27646
SCHWED	5	146	29	2930
FINNL	1	37	3	500
OESTER	2	574	34	3670
BELGI	1	74	260	2772
LUXEMB		3		349
SCHWZ	6	380	44	3472
POLEN	2	286	16	1669
USA	48	3711	580	39732
KANADA	2	222	20	963
THAIL			2	290
SINGAP		2	11	474
CHINA	3	6	193	985
JAPAN	14	743	91	9388
TAIWAN	23	218	871	10249
AUSF	435*	31783*	7967*	310777*
EU	273	18579	5428	198495
FRANKR	45	4011	1705	37311
NIEDL	14	1294	226	15650
ITAL	27	2113	308	25250
G BRIT	39	2390	1644	24012
IRLAND	2	532	51	3025
DAENM	12	315	57	8074
GRIECH	2	187	27	2591
PORTUG	3	364	41	3032
SPAN	20	1307	153	11945
SCHWED	7	769	108	11603
FINNL	7	1596	90	12100
OESTER	51	2425	758	31680
BELGI	11	1109	191	10766
LUXEMB	3	167	39	1446
NORWEG	2	219	40	2936
SCHWZ	97	1837	904	18476
TUERK	7	287	211	2802
LITAU		41	4	634
POLEN	3	621	83	4826
TSCHE	2	195	82	2761
SLOWAK		35	7	444
UNGARN	1	109	77	1449
RUMAEN	1	93	19	672
BULGAR		30	25	492
BELARS		6		303
RUSSLD	2	287	40	2579
USBEK		21	1	154
SLOWEN	1	93	13	766
KROAT		19	6	375
MAROKK		49	2	1230
AEGYPT		1103	8	1732
S AFR	1	360	43	3367
USA	17	2364	460	24053
KANADA	1	85	30	1352
MEXIKO	1	116	6	717
COSTA		9		262
BRASIL	5	327	45	3552
ARGENT	1	128	10	831

Wichtigste Ursprungs- und Bestimmungs-Laender	SEPTEMBER 2000		JAN./SEP. 2000	
	dt = 100kg	1000 DM	dt = 100kg	1000 DM
IRAN		21	1	135
ISRAEL	4	1506	36	2023
SAUDIA	1	100	4	366
A EMIR	1	178	10	639
OMAN			6	471
INDIEN	1	243	18	4468
THAIL		76	2	449
INDONE		2		176
MALAYS		94	7	638
SINGAP	1	289	26	2572
CHINA	1	520	33	3940
REPKOR	1	151	23	2311
JAPAN	3	400	64	5126
TAIWAN	2	189	69	3060
HONGK	1	323	29	2449
MACAU			1	147
AUSTRL	1	121	32	2335
8524 99 10				
AND TONTRAEGER PROGAUFZ AUT DATVERARB				
EINF	273*	7367*	3626*	116186*
EV	1	17	84	1774
AUS LG		49	16	700
EU	210	4394	3310	94430
FRANKR	22	487	155	4886
NIEDL	97	1116	1462	17644
ITAL		118	3	776
G BRIT	3	349	60	2812
IRLAND	37	1760	1216	63774
DAENM	3	71	87	1857
SCHWED	3	78	6	613
OESTER	4	291	11	1303
BELGI	41	123	223	766
SCHWZ	1	81	10	1011
POLEN				200
TSCHE	27	145	27	275
USA	28	2370	189	15361
ISRAEL		50	4	441
JORDAN				627
INDIEN				79
MALAYS			5	103
PHILIP				83
CHINA	2	86	19	642
REPKOR				94
JAPAN	1	138	25	1949
TAIWAN	2	14	7	212
AUSF	139*	2539*	4317*	59956*
EV		9	56	3709
PV			12	37
EU	45	1265	3739	48423
FRANKR	3	144	332	6729
NIEDL	12	236	142	3831
ITAL	3	79	228	3043
G BRIT	13	86	620	9267
IRLAND		7	109	7586
DAENM	1	36	49	968
GRIECH		5	9	373
PORTUG	1	93	50	1024
SPAN	6	239	85	1446
SCHWED	1	28	36	1066
FINNL		16	81	1193
OESTER	4	253	864	9113
BELGI	1	36	1123	2630
LUXEMB		7	11	172
NORWEG	1	11	14	799
SCHWZ	11	268	118	3599
TUERK		7	32	352
ESTLD		3	5	450
POLEN	2	32	17	598
TSCHE	61	597	165	1623
UNGARN		3	6	227
S AFR		6	3	231
USA	16	211	56	1436
REPKOR		7	7	286
8524 99 90				
ANDERE TONTRAEGER USW				
EINF	196*	2089*	1429*	26581*
PV				6
AUS LG		6		59
EU	10	343	574	7368
FRANKR	1	38	35	313
NIEDL	3	65	56	860
G BRIT		49	60	895
IRLAND	3	52	32	1582
DAENM		1	336	1910
OESTER		31	25	406
BELGI	3	106	30	1279
SCHWZ	37	706	419	5170
RUSSLD			52	534
USA	134	750	252	10003
KANADA			3	313
JAPAN	10	226	71	2609
TAIWAN	1	14	10	242
AUSF	95*	1886*	1001*	20001*
PV			3	16
EU	64	1095	448	12265
FRANKR	9	243	59	1225
NIEDL	4	36	82	1376
ITAL	4	88	18	721
G BRIT	2	51	112	2833
DAENM	27	295	72	712
GRIECH	1	15	2	147
SPAN	2	132	19	652
SCHWED		5	1	246
OESTER	14	211	97	3931

Wichtigste Ursprungs- und Bestimmungs-Laender	SEPTEMBER 2000		JAN./SEP. 2000	
	dt = 100kg	1000 DM	dt = 100kg	1000 DM
BELGI	1	5	8	223
SCHWZ	10	197	141	1937
POLEN	1	52	21	539
USA	10	265	203	2292
ARGENT			2	146
SINGAP		5	17	208
JAPAN	3	99	19	566
AUSTRL	2	21	23	388
8525 10 10				
SENDEGER FUNKSPRECHVERK USW ZIV LF				
	STUECK		STUECK	
EINF	11*	44*	273*	900*
GEW DT			3	
EV			60	5
AUS LG			60	5
USA	11	44	267	820
AUSF	*	*	20*	146*
EU			19	56
USA			1	90
8525 10 50				
AND SENDEGER FUNKSPRECH-/-TELEGRAPH				
	STUECK		STUECK	
EINF	22107*	891*	107367*	11452*
GEW DT	196		1014	
LV			9	47
AUS LG	5000	88	28000	585
EU	3	28	300	654
ITAL			107	194
SCHWED	2	21	157	294
USA	73	157	1315	1321
ISRAEL			1276	6009
CHINA	20000	575	99737	2502
JAPAN	29	17	2579	614
HONGK	2002	114	2010	130
AUSF	491*	309*	3224*	5319*
GEW DT	3		94	
LV			8	220
PV			102	103
EU	257	134	2743	3446
FRANKR	185	84	1733	1624
NIEDL			323	221
G BRIT	5	26	81	599
SPAN			71	321
SCHWZ			14	293
POLEN			24	233
A EMIR	233	171	233	171
CHINA			16	683
HONGK			102	103
8525 10 80				
ANDERE SENDEGERAETE				
	STUECK		STUECK	
EINF	3420*	1832*	38275*	16913*
GEW DT	54		458	
EV			25	100
LV	2	40	82	1221
PV			8	387
AUS LG	803	85	4890	539
EU	556	1019	5503	7273
FRANKR	19	12	296	536
NIEDL	271	127	2913	871
ITAL	179	304	1010	1434
G BRIT	6	22	721	1853
PORTUG	7	3	37	182
SPAN	1	100	45	722
SCHWED	14	338	178	697
FINNL			27	371
OESTER	15	110	103	458
SCHWZ	4	13	4880	763
TSCHE			57	277
USA	715	559	9293	5473
MEXIKO	15	1	775	624
ISRAEL	166	33	246	110
SINGAP	3	6	12	135
PHILIP			300	105
CHINA	1242	100	4689	460
JAPAN	67	22	763	309
TAIWAN	552	63	11219	806
AUSF	2117*	9570*	18056*	80532*
GEW DT	222		1299	
LV			55	1289
PV			5	34
EU	1081	3650	11884	47110
FRANKR	111	397	2155	4658
NIEDL	158	403	2148	3106
ITAL	98	213	863	2210
G BRIT	44	193	1172	6562
IRLAND			151	325
DAENM	53	134	442	567
PORTUG	33	12	213	373
SPAN	208	1464	1233	16232
SCHWED	29	231	835	3363
FINNL	26	31	294	1789
OESTER	282	167	1843	6055

Wichtigste Ursprungs- und Bestimmungs-Laender	SEPTEMBER 2000		JAN./SEP. 2000	
	dt = 100kg	1000 DM	dt = 100kg	1000 DM
BELGI	31	403	425	1703
LUXEMB			59	120
NORWEG	12	16	136	1676
SCHWZ	98	181	705	3969
TUERK	6	1111	69	4286
POLEN	92	963	210	1528
TSCHE	27	267	142	2811
RUMAEN	38	147	107	227
BULGAR	48	124	52	134
RUSSLD			46	273
MAROKK			21	206
TUNES			2	89
SUDAN			9	187
GHANA			12	169
NIGERI	3	991	23	2715
RUANDA			34	209
S AFR	56	370	68	436
USA	471	564	2055	4535
KANADA	6	39	289	447
MEXIKO			11	694
BRASIL			8	201
LIBAN			3	143
SAUDIA			67	369
A EMIR	16	8	86	777
INDIEN			3	125
THAIL			1	288
SINGAP	79	208	505	1083
PHILIP			7	504
CHINA			89	418
REPKOR	4	83	35	961
JAPAN	14	139	133	1220
TAIWAN	7	89	26	535
HONGK	11	72	540	492
AUSTRL	13	432	146	588
8525 20 10				
SENDE- EMPFGER FUNKSPRECHV ZIV LFZ				
	STUECK		STUECK	
EINF	113*	1032*	539*	7636*
GEW DT	3		23	
EV	4	155	66	1164
LV			1	7
AUS LG	4	155	66	1164
EU	40	402	154	3395
FRANKR	28	380	102	1315
PORTUG			1	106
OESTER	1	1	6	1867
S AFR			1	500
USA	70	621	358	3583
AUSF	183*	894*	1032*	17604*
GEW DT	2		178	
EU	118	347	612	3350
FRANKR	57	215	240	2222
ITAL	2	3	40	213
BELGI	3	6	43	174
SCHWZ			46	305
SUDAN			14	128
USA	37	435	212	2979
KAIMAN			3	90
VENEZU			97	10287
F POLY			3	132
8525 20 91				
MOBILTELEFONE HANDIES				
	STUECK		STUECK	
EINF	2705813*	586003*	21524009*	4422104*
GEW DT	9385		68932	
EV			58119	10312
LV	500	80	7937	1750
AUS LG			57867	21851
EU	1276595	300502	10058707	2347294
FRANKR	29068	9808	3788203	696664
NIEDL	12231	5241	145994	30269
ITAL	11350	5950	38319	18824
G BRIT	682263	153532	3918399	978467
IRLAND			64348	11350
DAENM	453743	87298	796157	159256
GRIECH			8902	4594
SPAN	28171	8922	215748	58064
SCHWED	11621	5545	368163	151695
FINNL	39807	21833	606516	198792
OESTER	6813	1644	78336	25948
BELGI	1005	466	18495	7902
LUXEMB	502	263	11127	5469
NORWEG	324	147	6810	2484
SCHWZ	63478	13997	135666	39920
TUERK	6504	507	11020	883
ESTLD	113124	16091	1051169	148727
POLEN	8623	5334	80698	12601
TSCHE	105	18	111912	6945
SLOWAK			288	120
UNGARN	310602	44764	904272	129478
RUMAEN			1205	681
RUSSLD			2566	1100
ASERB			148	82
KROAT			4764	462
USA	11743	3436	327998	88643
ISRAEL	7717	16976	24719	21687
THAIL			2618	246
MALAYS	300	117	39311	1393
SINGAP	26782	8073	1506579	235034
CHINA	753081	141977	4753814	909504
DV KOR	2000	1120	11180	3256
REPKOR	71061	14162	2292109	388386
JAPAN	53404	20647	215631	82484
TAIWAN	24	10	8166	2613
HONGK	68	20	1163	870

Wichtigste Ursprungs- und Bestimmungs-Laender	SEPTEMBER 2000		JAN./SEP. 2000	
	dt = 100kg	1000 DM	dt = 100kg	1000 DM
AUSF	7213502*	1832683*	39150028*	9533486*
GEW DT	36874		209433	
EV	103562	25782	1587918	412989
LV	1100	183	7090	1997
PV			2144	326
EU	5399431	1385370	29682674	7148634
FRANKR	516645	130077	1762426	477274
NIEDL	329320	100203	1731494	425812
ITAL	582568	180711	3371613	1010787
G BRIT	1376303	325947	7460361	1716135
IRLAND	192773	44337	727037	155922
DAENM	63435	17322	306479	84871
GRIECH	34101	11978	283654	81404
PORTUG	263213	102634	731951	255679
SPAN	216192	55196	2931395	781201
SCHWED	58724	15889	215341	70098
FINNL	1330336	271890	8297532	1557102
OESTER	264217	84352	868890	273566
BELGI	166621	39636	886762	223304
LUXEMB	12983	5198	86139	35682
ISLAND	1793	717	15024	5271
NORWEG	62419	31411	303368	98246
LIECHT			620	234
SCHWZ	109020	62772	941026	383926
ANDORR	90	50	384	269
MALTA			550	162
TUERK	328384	71606	1887103	416836
ESTLD	3273	850	20731	4631
LETTLD	380	169	7433	1666
LITAU	1112	138	29412	5668
POLEN	116764	28617	1410415	331536
TSCHE	57104	15988	429519	96881
SLOWAK	22578	5833	25746	6767
UNGARN	157321	29626	631250	138173
RUMAEN	16512	2128	70542	9500
BULGAR	15660	2811	67866	15321
UKRAIN	3214	693	23706	5063
BELARS	9	19	2478	897
RUSSLD	30297	9457	262525	66140
ASERB			940	359
KASACH			625	238
SLOWEN	20400	5290	105872	29144
KROAT	9411	2079	48307	11675
B HERZ	1875	507	3427	1076
JUGOSL	2004	148	3888	863
MAROKK	55900	9414	318858	73508
TUNES	390	125	490	152
LIBYEN			2010	711
AEGYPT	10580	5781	56932	18297
COTEIV	156	54	176	107
GHANA			8726	2119
BENIN			5000	1300
KAMERU			1000	367
ZENTAF			1000	172
R KONG	1000	181	6400	1587
RUANDA			1250	356
TANSAN	395	89	5183	1116
MAURIT	552	90	8052	1344
SIMBAB	250	77	250	77
S AFR	278422	43453	688500	116580
BOTSU			2100	474
USA	12555	792	63760	16050
KANADA	27	11	254	127
GROENL			1165	386
PANAMA			12172	1230
VENEZU	27391	5752	92157	20485
ZYPERN	3424	902	13971	4915
LIBAN	2020	1058	4634	1911
SYRIEN			1545	406
ISRAEL	1534	199	50153	11578
WJ GAZ			7569	2120
JORDAN	300	152	929	334
SAUDIA	16450	7951	29676	13514
KUWAIT	5718	2648	42054	9901
BAHRAI	1465	492	6752	1542
KATAR	890	384	2900	995
A EMIR	128702	38430	215814	59621
OMAN	1577	612	4484	1496
INDIEN	625	191	4550	1094
BANGLA			21607	4803
THAIL	25108	5140	131820	28677
INDONE			763	277
MALAYS			51358	14247
BRUNEI			11500	2990
SINGAP	17568	2857	180161	37693
PHILIP			35958	9610
CHINA	134474	20167	144317	21492
REPKOR			5524	1822
TAIWAN	400	189	77429	21943
HONGK	125680	32225	836386	239482
AUSTRL	147	54	12181	3143
8525 20 99				
AND SENDE- EMPFGER FUNKSPRECHV USW				
	STUECK		STUECK	
EINF	206288*	88875*	1266522*	576880*
GEW DT	3434		26491	
EV	17	631	203	3682
LV			376	2462
PV	552	567	2319	3029
AUS LG	1040	417	63440	21592
EU	13966	51257	204530	340001
FRANKR	458	600	6399	37448
NIEDL	1106	800	38847	8657
ITAL	111	1889	6372	8176
G BRIT	730	637	30719	49313
IRLAND	6824	3605	95333	44125
DAENM	139	177	5957	7008
GRIECH			71	385
SPAN	10	50	80	2224
SCHWED	3798	41796	17612	172132
FINNL	689	1186	1627	1486
OESTER	4	40	69	1344
BELGI	96	465	1241	7678
NORWEG	344	1247	1611	8179
SCHWZ	2239	319	9823	3049
MALTA	2	2	267	421
TUERK			1104	4592
POLEN	11	8	168	341
TSCHE	164	41	294	843
RUMAEN	8329	1189	38867	1930
USA	2697	16215	36583	177810
KANADA	201	5407	2228	14494
MEXIKO	2	3	91	378
BRASIL			47	1337
ARGENT	3	133	24	273
ISRAEL	2192	8084	8040	24590
SAUDIA			3	84
KUWAIT			18	348
THAIL	3800	221	24673	2297
MALAYS	599	324	87934	21552
SINGAP	1885	240	24215	6222
PHILIP	1100	205	73037	6120
CHINA	24711	1719	277176	18157
REPKOR	8402	848	74397	5856
JAPAN	134064	3214	347267	29530
TAIWAN	799	249	33812	5812
HONGK	698	83	18871	941
AUSTRL	4	15	76	619
AUSF	38533*	144666*	319173*	1105320*
GEW DT	4125		40439	
EV			85	252
LV	4	420	82	2826
PV	10	63	533	1874
EU	27464	34832	237355	358451
FRANKR	1040	2330	23569	14020
NIEDL	3383	2268	44660	32712
ITAL	788	4656	18660	18189
G BRIT	9234	10536	22213	35298
IRLAND	56	132	7340	5327
DAENM	752	371	4385	3012
GRIECH	56	28	724	1005
PORTUG	1221	1501	8474	19690
SPAN	2594	3224	36789	36625
SCHWED	1333	567	5829	7346
FINNL	1945	788	6826	3976
OESTER	3557	6887	43265	166322
BELGI	1237	1198	13035	13079
LUXEMB	266	326	1386	1850
ISLAND			75	2915
NORWEG	52	4860	1751	18489
SCHWZ	383	1133	6468	11748
MALTA	3	36	16	216
TUERK	22	275	1118	9022
ESTLD			9	150
LETTLD	27	482	231	1675
LITAU	3	33	30	490
POLEN	822	8237	8752	123774
TSCHE	954	18180	8871	113592
SLOWAK	74	89	281	1690
UNGARN	30	871	1376	2541
RUMAEN	494	252	3009	4886
BULGAR	11	838	455	27399
ALBAN	8	63	18	443
UKRAIN	500	47	1439	8112
BELARS	6	63	140	3445
RUSSLD	2376	6766	6574	30970
GEORG	3	17	34	282
ASERB	1	9	21	289
KASACH	2	23	235	3233
USBEK	1	17	67	862
KROAT	13	255	227	1569
B HERZ			355	336
JUGOSL			5	189
TUNES	3	25	148	756
LIBYEN			12939	23357
AEGYPT			167	2016
SUDAN			63	6487
MALI			1	77
NIGER			8	3263
GAMBIA			5	124
GHANA			24	681
NIGERI	1	15	345	6851
ANGOLA			18	136
TANSAN	1	183	1	183
MADAG			180	1183
S AFR	94	1240	649	11787
NAMIB			29	259
USA	1698	11441	5115	35949
MEXIKO	9	392	78	2714
KOLUMB	2	65	20	312
VENEZU	7	4378	413	5287
ECUAD	2	111	4	152
PERU	1	50	5	245
BRASIL	3	285	410	10060
CHILE	1	8	64	1184
PARAGU			21	4769
ARGENT	34	1368	97	2243
SYRIEN			22	1555
IRAN	5	279	1758	5690
ISRAEL	237	166	1032	2328
JORDAN	5	60	11	558
SAUDIA	50	1158	1189	13320
KUWAIT	1	11	21	265
BAHRAI	1	5	26	235
KATAR	2	19	71	420
A EMIR	168	130	1418	3148
OMAN	40	41	249	889
PAKIST			36	416
INDIEN	66	2197	1028	15198
BANGLA	2	21	7	218
SRILAN	2	21	10	628
NEPAL			23	400
THAIL	264	3016	2249	7589
LAOS			2	90
INDONE	1	86	67	9000
MALAYS	39	3485	86	9863
BRUNEI	12	2896	75	4480
SINGAP	29	3413	229	7271
PHILIP	1	24	158	1553
MONGOL			102	100
CHINA	1683	27711	3494	116858
REPKOR	1	43	408	3018
JAPAN	2	149	132	840
TAIWAN	4	208	40	1510
HONGK	664	315	2827	2980
AUSTRL	120	1612	2003	44654
F POLY	1	346	1	346
8525 30 10				
FS-KAMERAS 3 OD MEHR BILDAUFNROEHR				
	STUECK		STUECK	
EINF	25*	2*	1358*	1274*
GEW DT			11	
LV			1	6
PV			15	54
USA			162	1059
KANADA			5	77
AUSF	27*	86*	113*	612*
GEW DT			3	
LV			4	51
PV			6	67
EU	26	6	93	20
TSCHE	1	80	1	80
USA			1	90
BOLIV			1	107
JAPAN			8	130
8525 30 90				
AND FERNSEHKAMERA <3 BILDAUFNROEHR				
	STUECK		STUECK	
EINF	45753*	22791*	370277*	170375*
GEW DT	413		2865	
EV			8	14
LV	13	225	200	2035
PV	809	1082	3711	12369
AUS LG	14230	8683	107565	61947
EU	5101	3354	28713	17600
FRANKR	193	75	531	988
NIEDL	1808	2143	7963	7810
ITAL	52	58	1667	1135
G BRIT	236	215	2863	2209
IRLAND	245	207	1452	1071
DAENM	14	54	254	405
PORTUG	2511	420	13188	1969
OESTER	13	35	122	760
BELGI	8	36	349	711
SCHWZ	47	303	215	1040
TSCHE	347	217	598	1106
USBEK			2	101
USA	1334	3521	10790	38101
KANADA	2	4	45	570
ISRAEL	15	28	345	487
NEPAL			100	80
SINGAP	144	32	4942	833
CHINA	5059	574	73851	5288
REPKOR	13233	1970	83279	11929
JAPAN	16235	11884	128511	86446
TAIWAN	3497	472	35235	4599
NEUSEE	168	357	610	1273
AUSF	9738*	14270*	82425*	120731*
GEW DT	154		1297	
EV			2	30
LV	2	45	73	1217
PV	172	884	2092	9963
EU	7819	7092	68032	75334
FRANKR	643	758	6950	10465
NIEDL	1002	612	9395	7590
ITAL	508	1003	4009	9603
G BRIT	1887	1237	10618	9446
IRLAND	167	68	734	541
DAENM	431	369	3775	5849
GRIECH	55	233	845	1389
PORTUG	100	167	1131	1383
SPAN	639	496	5713	7475
SCHWED	265	234	4772	4991
FINNL	138	178	2918	2786
OESTER	1067	983	8365	7419
BELGI	878	705	7462	6107
NORWEG	32	38	239	881
SCHWZ	439	2056	3265	15260
MALTA			9	246
TUERK	340	391	1554	1583
LITAU			4	115
POLEN	38	82	225	578
TSCHE	111	177	535	972
UNGARN	49	34	119	403
BULGAR			49	340
RUSSLD	8	18	236	506
JUGOSL			9	126
AEGYPT	31	97	124	360
SUDAN			47	287
S AFR		2	279	356
USA	129	1072	1623	5819
KANADA	4	106	39	407
MEXIKO			35	254
KOLUMB			30	180
BRASIL	14	115	36	301
IRAN	35	996	212	1368
ISRAEL	2	55	72	954
A EMIR			137	362
INDIEN	8	56	140	919
NEPAL			4	111
THAIL	2	22	26	221
VIETN			150	170
INDONE	5	87	29	288
SINGAP	159	309	224	876

Wichtigste Ursprungs- und Bestimmungs-Laender	SEPTEMBER 2000		JAN./SEP. 2000	
	dt - 100kg	1000 DM	dt - 100kg	1000 DM
CHINA	11	102	72	1612
REPKOR	322	81	2803	885
JAPAN	33	81	325	1751
TAIWAN	34	352	541	1275
HONGK	25	241	401	1495
AUSTRL	25	56	177	716
8525 40 11				
DIGITALE STANDBILD-VIDEOKAMERAS				
	STUECK		STUECK	
EINF	128386*	79060*	814675*	515762*
GEW DT	1218		7046	
EV			26	105
LV	2	22	251	391
PV	481	48	521	331
AUS LG	35121	26859	254996	188178
EU	8599	4505	75198	22915
FRANKR	1	5	5298	1361
NIEDL	6419	2905	52297	13597
G BRIT	1624	1311	7167	4199
IRLAND	98	51	11445	1956
DAENM	109	12	538	1206
PORTUG			1002	95
FINNL	307	162	307	162
SCHWZ	359	385	1492	1534
USA	1157	2621	10507	25455
KANADA	1	6	41	213
ISRAEL	2	389	13	569
A EMIR			1004	172
INDONE	43	5	501	295
MALAYS	22110	7827	56903	23332
SINGAP	7183	2533	11055	4032
PHILIP	2904	1991	2912	2012
CHINA	6369	1954	23098	4246
REPKOR	16170	5950	137286	78974
JAPAN	48011	44892	375364	335345
TAIWAN	13406	1650	110282	14693
HONGK	2031	1272	5859	1692
AUSF	31237*	28538*	269347*	203578*
GEW DT	322		2427	
EV	39	26	1829	513
LV			13	103
PV			348	429
EU	29203	25287	246724	173069
FRANKR	4778	4394	39587	28180
NIEDL	684	822	10316	7974
ITAL	4589	3856	22627	18341
G BRIT	8368	6729	73692	50580
IRLAND	58	14	5615	2531
DAENM	1882	1692	18333	12022
GRIECH	430	248	7949	1836
PORTUG	234	280	3386	2576
SPAN	700	1000	11149	7965
SCHWED	1437	1299	9966	9141
FINNL	453	366	5290	4063
OESTER	3285	2624	28959	18323
BELGI	2279	1661	12753	12137
LUXEMB	16	302	102	401
NORWEG	27	122	516	779
SCHWZ	429	937	4738	9062
ANDORR	226	427	1343	2164
TUERK	110	115	2128	1093
POLEN	487	158	2349	820
TSCHE	45	85	1317	1523
UNGARN	33	28	425	391
UKRAIN			80	162
RUSSLD	95	69	1480	1843
MAZED			113	106
LIBYEN	60	158	60	158
S AFR	8	22	1037	826
USA	290	886	1256	4158
KANADA	24	239	175	1606
ISRAEL	4	26	317	552
A EMIR	11	19	828	1025
SINGAP			172	499
JAPAN	13	74	1353	1128
TAIWAN			872	514
HONGK	119	152	763	918
8525 40 19				
ANDERE STANDBILD-VIDEOKAMERAS				
	STUECK		STUECK	
EINF	167*	368*	6901*	5282*
GEW DT	4		111	
LV	3	129	14	258
PV			26	32
AUS LG	28	2	1397	329
EU	1	1	43	349
SPAN			2	281
SCHWZ	1	1	57	380
USA	66	305	405	2983
CHINA			1714	272
JAPAN	6	27	168	532
TAIWAN	29	3	1831	234
AUSF	126*	524*	1453*	5213*
GEW DT	2		37	
LV			2	77
PV			2	4
EU	75	349	313	1595
FRANKR			77	329
G BRIT	21	142	24	145
SPAN	5	6	54	339
OESTER	5	48	70	396
BELGI	15	118	24	146

Wichtigste Ursprungs- und Bestimmungs-Laender	SEPTEMBER 2000		JAN./SEP. 2000	
	dt - 100kg	1000 DM	dt - 100kg	1000 DM
SCHWZ	2	23	36	353
TUERK	5	7	596	392
RUSSLD			66	115
USA	29	104	60	911
CHINA			24	1249
JAPAN			3	106
8525 40 91				
VIDEOKAMERAREC KAMERABILDAUFZEICHN				
	STUECK		STUECK	
EINF	56983*	52331*	539659*	451586*
GEW DT	1060		9777	
EV			17	568
LV	5	55	24	402
PV	2	54	13	416
AUS LG	23626	21725	207776	177517
EU	424	593	7818	10964
FRANKR	286	364	1332	2696
NIEDL	55	79	611	826
G BRIT	2	17	1516	958
DAENM			132	330
OESTER	37	34	2998	4658
BELGI	44	99	1115	1526
USA	34	148	4071	2433
VIETN			204	78
MALAYS			121	116
CHINA	7	4	5651	540
REPKOR	5956	2600	53128	37522
JAPAN	49394	46397	428215	397929
TAIWAN	1018	159	9161	1170
AUSF	8109*	9637*	66110*	75284*
GEW DT	181		1425	
EV			19	77
LV	1	38	8	194
PV	2	46	13	433
EU	7184	8279	58938	64096
FRANKR	71	36	1126	731
NIEDL	1404	1603	8293	9729
ITAL	1134	776	8629	8021
G BRIT	983	2192	5864	9288
DAENM	314	345	3550	4354
GRIECH	15	12	465	448
SPAN	626	328	5727	4364
SCHWED	4	3	224	346
OESTER	1285	1219	12600	12807
BELGI	1184	1452	11528	12979
LUXEMB	152	291	574	723
ISLAND	24	57	216	263
SCHWZ	28	166	423	1097
ANDORR			219	421
TUERK	357	356	1767	1748
TSCHE	79	69	1054	1018
UNGARN			270	288
RUSSLD	7	23	249	554
MAROKK			8	156
USA	60	113	186	841
ISRAEL	46	247	230	1329
KUWAIT			3	236
A EMIR	240	134	1093	769
CHINA			227	272
HONGK	1	10	233	353
8525 40 99				
ANDERE VIDEOKAMERARECORDER				
	STUECK		STUECK	
EINF	48246*	27865*	134025*	158406*
GEW DT	524		2410	
EV			2	22
LV	8	72	84	431
PV			17	38
AUS LG	2233	2901	11780	16057
EU	1180	1650	7547	9298
NIEDL	55	77	1460	1172
G BRIT			175	572
DAENM			514	749
PORTUG	41	14	2288	404
OESTER	946	1299	2156	4944
BELGI	97	240	721	1056
NORWEG	133	216	173	572
SCHWZ	12	41	127	790
UNGARN	9	4	61	199
SLOWEN			2	75
USA	41	595	716	3811
ISRAEL	54	104	709	1767
MALAYS			2474	2010
CHINA	500	39	2426	195
REPKOR	112	18	2745	547
JAPAN	12419	21573	80434	134952
TAIWAN	33783	3622	36458	4078
AUSF	3136*	5520*	13910*	35161*
GEW DT	95		398	
EV			50	242
LV	5	80	35	534
PV			2	31
EU	2453	3937	10676	19090
FRANKR	38	127	542	1075
NIEDL	76	127	626	835
ITAL	161	301	977	1786
G BRIT	1178	2279	2303	7138
DAENM	67	76	849	1243
GRIECH	63	89	436	479
PORTUG	4	8	38	196
SPAN	41	35	812	778
SCHWED	38	79	140	321

Wichtigste Ursprungs- und Bestimmungs-Laender	SEPTEMBER 2000		JAN./SEP. 2000	
	dt - 100kg	1000 DM	dt - 100kg	1000 DM
OESTER	516	600	3229	3756
BELGI	168	206	787	1290
SCHWZ	22	273	419	5825
ANDORR			108	134
TUERK	3	36	120	904
POLEN	2	8	168	277
UNGARN	30	67	120	255
RUSSLD	7	32	168	268
KROAT			59	315
B HERZ	17	174	17	174
AEGYPT			51	179
USA	34	290	450	3126
MEXIKO			54	209
ARGENT			12	158
ISRAEL			35	179
A EMIR			70	175
INDIEN	3	11	10	169
VIETN			36	205
PHILIP			14	88
CHINA	75	131	102	355
JAPAN	3	11	52	732
HONGK	475	485	496	610
8526 10 10				
FUNKMESSGERAETE (RADAR-) F ZIV LFZ				
	DT		DT	
EINF	1*	1626*	7*	7072*
EV		294		1802
AUS LG		294		1802
EU		304		684
FRANKR		181		265
USA	1	973	7	5913
KANADA		269		276
SINGAP		80		192
AUSF	*	114*	4*	1892*
EU		114		593
FRANKR				287
G BRIT		114		401
USA			4	1182
8526 10 90				
AND FUNKMESSGERAETE (RADARGERAETE)				
EINF	93*	6571*	888*	55158*
EV		469	4	2207
LV	2	81	7	879
PV	6	499	10	2014
AUS LG	16	269	201	3381
EU	28	1207	274	15814
FRANKR	2	111	54	5628
NIEDL	2	125	29	1078
ITAL			22	1968
G BRIT	6	248	102	4315
DAENM		1	6	347
SCHWED	4	61	30	1064
BELGI	14	661	31	2326
NORWEG			30	739
SCHWZ	25	3702	191	18760
TSCHE		24	6	379
RUSSLD	5	479	8	1688
USA	11	878	158	11942
KANADA		5	2	378
ARGENT			1	334
A EMIR			2	337
JAPAN	21	289	208	3546
AUSF	146*	11284*	1267*	106655*
EV			330	17850
LV		22	5	485
PV	1	134	8	759
EU	18	7529	447	70371
FRANKR	1	428	27	4798
NIEDL		50	72	1473
ITAL		545	56	3106
G BRIT	1	19	29	1489
DAENM			42	6349
GRIECH	16	6403	107	45153
PORTUG			27	1358
SPAN			46	5260
SCHWED			9	274
FINNL		3	6	472
BELGI		25	25	508
NORWEG		6	27	547
SCHWZ	5	139	21	1352
TUERK	4	117	22	741
ESTLD		4	45	1546
POLEN	13	638	33	1602
RUMAEN	5	124	17	417
BULGAR			10	194
RUSSLD	1	134	6	705
SLOWEN			2	140
JUGOSL			90	2220
TUNES				89
S AFR			2	138
USA	1	198	21	5739
KANADA	4	69	5	2259
BRASIL			14	582
CHILE			10	250
ARGENT			3	649
SAUDIA			3	503
A EMIR			8	1301
SINGAP	20	221	38	1029
CHINA			7	359
REPKOR		120	185	6408
JAPAN	1	132	31	1318
TAIWAN	72	1759	226	5404
AUSTRL			2	374

Wichtigste Ursprungs- und Bestimmungs-Laender	SEPTEMBER 2000		JAN./SEP. 2000	
	dt = 100kg	1000 DM	dt = 100kg	1000 DM
8526 91 11				
FUNKNAVIGATIONSEMPFANGSGER ZIV LFZ				
	STUECK		STUECK	
EINF	70*	925*	1616*	12841*
GEW DT	1		24	
EV	14	258	194	3667
LV			10	8
AUS LG	15	380	196	3789
EU	21	209	492	2776
FRANKR	6	50	61	818
G BRIT	6	13	370	1033
OESTER	3	30	19	496
S AFR			5	202
USA	43	686	1037	9533
SINGAP	5	13	70	266
AUSF	10*	197*	183*	2281*
GEW DT			2	
PV			5	115
EU	3	17	140	1168
FRANKR	2	15	35	732
SCHWZ			2	192
BULGAR			10	300
UKRAIN			4	92
USA	3	132	11	360
8526 91 19				
AND FUNKNAVIGATIONSGERAETE F ZIV LFZ				
	DT		DT	
EINF	*	129*	3*	2400*
EV		55		364
LV				9
PV				32
AUS LG		55		364
EU		48		212
USA		76	3	2139
AUSF	*	6*	*	707*
EU		6		431
8526 91 90				
AND FUNKNAVIGATIONSGERAETE				
EINF	333*	19287*	2054*	168445*
EV	11	2780	78	16662
LV	7	2796	43	21609
PV		138	7	2128
AUS LG	19	607	116	4846
EU	229	7577	1212	46638
FRANKR	43	1723	71	5428
NIEDL	125	3745	819	24894
ITAL	4	119	44	2621
G BRIT	26	1017	116	6685
DAENM	3	167	7	652
PORTUG	12	475	63	2584
SCHWED			1	302
FINNL			1	391
OESTER	15	331	90	3019
NORWEG	2	59	56	2235
SCHWZ	1	251	12	1683
UNGARN	1	92	1	93
USBEK			2	98
SLOWEN	1	40	9	1444
S AFR			2	193
USA	42	8698	380	95362
KANADA		163	4	2461
INDIEN			1	212
SINGAP		122	2	469
CHINA		3	5	154
JAPAN	53	1926	329	14584
TAIWAN	2	112	34	2329
AUSF	158*	10587*	2790*	140019*
EV	24	1597	51	3767
LV	1	577	15	16532
PV		63	50	4913
EU	66	3562	1144	48937
FRANKR	3	309	36	6154
NIEDL	13	381	715	20556
ITAL	7	509	99	4639
G BRIT	27	1545	62	7653
DAENM	1	27	9	429
GRIECH		2	5	524
PORTUG		1	42	1481
SPAN	8	447	100	2981
FINNL				634
OESTER	3	128	38	2097
BELGI	4	185	37	1666
NORWEG			28	2236
SCHWZ	2	288	112	10818
MALTA			1	142
TUERK	1	18	3	333
LITAU				102
POLEN	1	40	15	687
TSCHE		24		1216
SLOWAK	6	631	29	2898
UNGARN		11	6	673
RUMAEN		10	10	276
BULGAR		2	5	335
SLOWEN		74	14	1628
KROAT		43		209
B HERZ			25	475
MAROKK			1	250
K VERD			56	1252
NIGERI	1	47	1	178
S AFR		332	6	1210
USA	45	2700	231	26111
KANADA		129	1	527
IRAN			223	1515
SAUDIA		5	3	1143
KUWAIT			7	875
BAHRAI	2	1561	3	2305
A EMIR			483	8246
INDIEN			8	1511
VIETN			17	1549
INDONE			32	480
MALAYS			31	857
SINGAP		28	34	877
PHILIP			1	310
CHINA	1	108	59	9514
REPKOR		21	118	4854
JAPAN	21	383	58	1912
TAIWAN	2	47	5	152
HONGK		10	4	170
AUSTRL	1	53	6	1976
PAPUA	5	254	5	254
F POLY				165
8526 92 10				
FUNKFERNSTEUERGERAET F ZIV LUFTFAHRZG				
EINF	*	33*	*	446*
EV		33		312
AUS LG		33		312
USA		33		437
AUSF	*	*	*	35*
8526 92 90				
AND FUNKFERNSTEUERGERAETE				
EINF	468*	14604*	4418*	108228*
EV	33	4815	160	21647
LV			3	737
PV	15	180	115	1584
AUS LG		5	71	971
EU	39	624	378	9923
FRANKR	4	83	17	705
NIEDL	4	41	27	732
ITAL	15	252	135	5063
IRLAND	7	65	70	536
SPAN	4	75	16	335
OESTER	4	61	83	1497
BELGI	1	27	15	635
SCHWZ	3	71	22	567
MALTA	19	624	238	7303
TSCHE	101	2520	359	8289
SLOWAK	7	115	44	810
UNGARN	4	97	30	923
USA	39	5271	219	28174
MEXIKO			10	204
THAIL	25	292	210	2322
MALAYS	78	1366	744	10112
PHILIP		13	243	2721
CHINA	47	387	658	4951
REPKOR	6	79	19	212
JAPAN	11	411	322	5622
TAIWAN	55	582	567	7369
HONGK	1	16	82	604
AUSTRL	27	2046	253	17714
AUSF	495*	15834*	5419*	145118*
LV				212
PV	32	267	238	6126
EU	290	10758	4215	101247
FRANKR	133	5489	1165	46419
NIEDL	25	784	861	8672
ITAL	9	374	160	4220
G BRIT	32	1513	328	12400
DAENM	5	147	156	1716
PORTUG	5	453	44	3482
SPAN	14	334	96	2706
SCHWED	6	228	48	1519
FINNL	6	269	147	2826
OESTER	41	638	510	5747
BELGI	10	247	628	5628
LUXEMB	2	56	26	504
NORWEG	4	182	48	1874
SCHWZ	37	1225	217	8001
TUERK	3	194	12	523
POLEN	10	51	38	812
TSCHE	40	841	284	9941
SLOWAK		8	12	341
UNGARN	3	51	21	501
BELARS		5		119
SLOWEN	2	59	18	927
S TOME			6	102
S AFR	2	82	13	571
USA	68	1246	322	8860
BRASIL	1	81	19	873
JORDAN		1	1	98
SAUDIA		1	8	165
BAHRAI			5	958
KATAR			5	890
MALAYS		45	1	169
CHINA	1	51	15	970
REPKOR	4	290	18	1076
JAPAN	2	111	49	2461
TAIWAN	12	57	14	135
AUSTRL	3	127	24	1058
8527 12 10				
RADIOKASSGER TFORM BATT ANALOG/DIG				
	STUECK		STUECK	
EINF	1072*	167*	31508*	1587*
GEW DT	5		111	
AUS LG			2041	369
EU	636	143	6948	817
NIEDL	636	143	6944	814
CHINA	436	24	22061	343
REPKOR			2071	372
AUSF	651*	46*	18263*	1164*
GEW DT	5		93	
EU	552	30	17049	995
NIEDL			3480	414
SPAN	500	26	12610	449
8527 12 90				
AND RADIOKASSETTENGER TASCHF BATT				
	STUECK		STUECK	
EINF	25358*	766*	304004*	8376*
GEW DT	96		1523	
PV			2448	38
AUS LG	22699	693	176329	5084
EU	9	2	2257	517
FRANKR			400	138
NIEDL			1308	348
MALAYS	3040	113	29342	1344
CHINA	15021	336	236225	4277
TAIWAN	3146	190	26637	1740
AUSF	28500*	2765*	158193*	13941*
GEW DT	359		1831	
EV			146	6
EU	18225	2252	126215	12392
FRANKR	8075	1229	40011	6191
NIEDL	1510	187	10733	1304
DAENM	100	5	10532	545
PORTUG	346	17	1526	133
SPAN	2308	189	13763	727
OESTER	2056	230	22957	1095
BELGI	2843	306	12734	1765
KANADA	6476	278	6476	278
8527 13 10				
KOMB RF-EMPF BATTBETR LASERABNSYST				
	STUECK		STUECK	
EINF	343401*	28846*	2221484*	173954*
GEW DT	11249		76341	
AUS LG	98929	8510	764299	59962
EU	741	90	39804	3387
NIEDL	628	77	30397	2582
DAENM			7752	654
INDONE	2980	612	19238	3963
MALAYS	7811	1180	70133	10235
CHINA	327327	26522	1980941	149693
JAPAN	3588	364	9915	1005
HONGK	946	73	100950	5571
AUSF	83586*	8431*	592641*	62067*
GEW DT	3161		21703	
PV			3224	226
EU	70799	7142	451865	48282
FRANKR	8605	840	49050	4808
NIEDL	4504	651	42991	4946
ITAL	13770	1419	88416	8635
G BRIT	720	67	25592	3502
DAENM	5283	540	30897	4249
GRIECH	915	123	7103	891
PORTUG	1440	155	10097	901
SPAN	5846	576	55407	5954
SCHWED	2163	369	19113	2312
FINNL	1927	185	12392	1159
OESTER	11139	1017	71021	7310
BELGI	14347	1187	36917	3686
NORWEG	320	44	16276	1410
SCHWZ	431	45	12589	1232
TUERK			4446	479
LETTLD	33	3	633	79
LITAU			1025	132
POLEN	4163	426	45235	4198
TSCHE	2191	202	9624	890
SLOWAK	1070	107	2863	278
UNGARN	2071	198	7942	775
RUSSLD	326	44	9519	1144
ARMEN			2450	218
USA			105	122
A EMIR	1758	169	15551	1443
HONGK	54	5	5301	757
8527 13 91				
KASSETTENGERAET BATT ANALOG/DIGIT				
	STUECK		STUECK	
EINF	54872*	4023*	257485*	8939*
GEW DT	2122		6233	

Wichtigste Ursprungs- und Bestimmungs-Laender	SEPTEMBER 2000		JAN./SEP. 2000	
	dt = 100kg	1000 DM	dt = 100kg	1000 DM
AUS LG			1678	34
EU	50	2	3936	232
DAENM			3828	213
CHINA	54617	4013	252800	8575
AUSF	941*	369*	7878*	1903*
GEW DT	19		123	
EU	941	369	6982	1784
G BRIT	764	281	4537	1410
DAENM	10	8	1760	192
BELGI	167	80	403	184
8527 13 99				
AND KASSETTENGERAET F BATTERIEBETR				
	STUECK		STUECK	
EINF	121495*	3212*	630122*	17390*
GEW DT	1906		10447	
AUS LG	23456	690	291571	7777
EU	474	25	1724	114
USA	1	1	482	389
MALAYS	1036	70	9444	607
CHINA	118699	3059	614182	15968
AUSF	33650*	1209*	195391*	6992*
GEW DT	614		3167	
EU	22292	808	128404	4492
FRANKR	6818	263	17874	704
ITAL	5794	213	30703	1125
OESTER	5646	167	31249	913
BELGI	1008	41	23874	771
POLEN	4062	148	33673	1231
TSCHE	2969	104	13330	440
UNGARN	1400	51	6432	223
A EMIR	800	23	4998	180
8527 19 00				
AND RF-EMPFGER F BATT- AKKUBETRIEB				
	STUECK		STUECK	
EINF	353032*	6781*	3273946*	58719*
GEW DT	1661		16101	
AUS LG	3785	174	104585	2709
EU	4435	136	87377	2999
NIEDL	3004	89	33831	1278
PORTUG			36977	1065
SCHWED	401	32	4892	361
SCHWZ	1368	136	1863	172
POLEN			414	81
UNGARN			30172	244
THAIL	1600	109	8004	580
MALAYS	5265	259	35587	1771
PHILIP	4819	502	24855	2205
CHINA	327099	4997	2801768	40815
JAPAN	3666	437	42450	5467
TAIWAN	2308	108	46787	1649
HONGK	2237	59	179887	2272
AUSF	85376*	3712*	677725*	22495*
GEW DT	734		4714	
PV			1048	184
EU	64129	2937	488027	16988
FRANKR	13505	908	125005	5252
NIEDL	6224	204	44140	1628
ITAL	7801	180	48720	1134
G BRIT	11534	702	36505	1564
DAENM	1492	53	12627	573
SPAN	5910	199	71319	2304
SCHWED	2497	118	21242	750
OESTER	8656	173	78337	1798
BELGI	2969	314	23565	1319
NORWEG	2830	87	14695	460
SCHWZ	1541	74	22378	825
TUERK	73	2	10681	189
POLEN	4801	76	51147	867
TSCHE	4001	206	21409	549
RUMAEN	891	87	8869	559
RUSSLD	1310	62	10856	501
TAIWAN	238	6	1932	226
HONGK	99	3	632	95
8527 21 20				
KOMB KFZ-RF-EMF RDS SIGN LASERABNS				
	STUECK		STUECK	
EINF	132579*	32667*	1190533*	290422*
GEW DT	2373		21088	
EV	9089	4615	66870	33005
LV			1153	393
AUS LG	25035	7980	253896	73425
EU	59173	11774	521128	106816
FRANKR	26	14	1393	682
NIEDL	151	18	2068	599
DAENM	140	20	3065	3456
PORTUG	57004	11123	497851	96776
BELGI	1844	582	16370	5005
UNGARN	9047	2185	92496	21619
S AFR	1033	273	5674	1403
USA	1	1	615	119
THAIL	14620	2872	139063	27383
INDONE	12781	2419	105211	20143
MALAYS	1308	350	38729	8364
SINGAP			4553	1175
CHINA	2452	497	44896	6862
REPKOR	4020	1114	16297	4879
JAPAN	28095	11161	210489	90280
HONGK	24	4	10823	1440
AUSF	48249*	13170*	382507*	113185*
GEW DT	945		7286	
EV	3789	909	34410	8299
PV	2160	797	12991	4814
EU	32371	8490	252631	73068
FRANKR	3217	673	39658	9033
NIEDL	417	190	10331	4103
ITAL	134	126	3820	2732
G BRIT	3962	1056	16268	4579
IRLAND	1350	331	16030	3910
DAENM	4321	878	23039	8838
GRIECH	156	47	3597	1027
PORTUG	1273	264	5909	1288
SPAN	1012	290	7117	2538
SCHWED	2111	804	21626	8177
FINNL	1585	419	11012	3797
OESTER	7101	2346	52311	16889
BELGI	5560	1309	40630	10654
LUXEMB	152	57	1263	603
NORWEG	1771	387	25898	6114
SCHWZ	4670	1218	30985	8697
ANDORR	352	88	1775	453
TUERK	119	43	1918	623
POLEN	787	217	8506	2180
SLOWAK	165	108	527	302
UNGARN	1083	242	2505	688
RUMAEN	22	7	1414	258
RUSSLD	384	135	1568	494
SLOWEN	113	37	1764	439
S AFR	1560	532	9775	3334
USA	3218	1195	32103	13403
ZYPERN	108	33	636	190
ISRAEL	792	195	4936	1119
MALAYS	125	41	2026	632
8527 21 52				
KOMB KFZ-RFEMF RDS SIGN AN/DIG EXT				
	STUECK		STUECK	
EINF	40361*	8158*	295625*	62858*
GEW DT	637		4655	
AUS LG	1448	154	16864	1560
EU	38093	7805	274535	60538
FRANKR			1888	291
PORTUG	38014	7791	271741	59890
BELGI	5	3	573	276
UNGARN	750	174	761	176
MEXIKO	40	16	529	164
THAIL			530	186
CHINA	389	29	13883	1093
REPKOR	965	91	2458	269
JAPAN	26	10	2416	321
AUSF	8590*	2450*	90637*	27062*
GEW DT	130		1619	
EV			312	124
PV	158	91	3143	1075
EU	7186	2030	74545	21477
FRANKR	56	22	1807	402
NIEDL	168	24	2901	426
ITAL	178	77	946	486
G BRIT	1535	902	34198	11746
SPAN	2909	542	9829	3503
OESTER	122	29	1647	438
BELGI	2091	399	21990	4182
RUSSLD	511	120	4927	1060
USA	163	93	4810	1940
SINGAP	62	22	814	259
JAPAN			933	991
8527 21 59				
KOMB KFZ-RF-EMF RDF SIGNAL EXTERN				
	STUECK		STUECK	
EINF	513189*	79900*	4474693*	671321*
GEW DT	8531		73045	
EV	7890	2009	96196	32716
PV			58268	6574
AUS LG	102548	13318	870011	112522
EU	355878	55250	3112746	454550
FRANKR	95	38	3209	1381
G BRIT	17	7	401	151
PORTUG	354300	54855	3088587	447172
BELGI	1447	619	18894	5418
UNGARN	9163	1141	96076	13530
S AFR	6783	1384	53550	10850
USA	896	589	13978	8075
KANADA			2475	745
MEXIKO	995	320	93189	29237
THAIL	14204	2365	93553	15413
INDONE	18164	2516	125990	17944
MALAYS	82050	10495	773685	98181
SINGAP			5439	667
CHINA	2234	396	34662	5146
REPKOR	3936	1228	12163	3447
JAPAN	18615	4186	54625	13213
TAIWAN			1878	232
AUSF	124886*	22335*	1149932*	207238*
GEW DT	1804		16571	
EV	6137	1794	22418	6197
PV	2070	574	22620	5652
EU	87350	13446	859362	135138
FRANKR	22397	2167	246364	33791
NIEDL	845	139	17217	2783
ITAL	6592	1604	18681	4104
G BRIT	15444	2337	111792	18354
IRLAND	515	72	35835	7159
DAENM	4731	631	40430	4851
GRIECH	1858	239	17550	2894
PORTUG	6728	932	54459	7615
SPAN	12837	2228	129889	18399
SCHWED	1555	223	22728	4369
FINNL	2024	369	17023	3380
OESTER	6393	1362	70402	12942
BELGI	5635	1117	73164	13508
LUXEMB	95	26	3728	989
NORWEG	183	82	12748	3725
SCHWZ	674	148	17129	4107
TUERK	6172	1204	31495	7111
POLEN	8304	1246	28713	4625
TSCHE	98	21	26514	5282
SLOWAK	8111	1768	37133	7743
UNGARN	119	32	3361	663
RUSSLD	637	100	3092	599
SLOWEN	43	13	2022	471
MAZED			681	113
MAROKK	10	2	877	211
S AFR	2561	745	26027	6745
USA	4500	1386	19315	7089
MEXIKO	3245	1167	50420	14491
ISRAEL	240	89	4795	763
THAIL	301	50	2200	372
MALAYS	154	49	9102	2767
SINGAP	1144	471	7378	2997
CHINA			1836	704
JAPAN	29	10	1335	367
HONGK	243	78	374	153
8527 21 70				
KOMB RF-EMPFGER LASERABNSYST F KFZ				
	STUECK		STUECK	
EINF	29180*	8852*	208409*	60944*
GEW DT	487		3314	
EV	94	42	94	42
AUS LG	293	71	14908	2938
EU	18262	5321	133166	44232
FRANKR	191	101	1220	827
NIEDL	25	1	11094	295
PORTUG	18046	5219	120461	43018
UNGARN	3408	799	15017	3561
USA			493	116
CHINA	3843	637	29072	4427
REPKOR			1644	519
JAPAN	3647	1089	28226	7972
AUSF	2077*	922*	26808*	8633*
GEW DT	31		353	
EV			307	142
EU	1390	431	20734	6058
NIEDL	543	190	4606	1752
ITAL			474	198
G BRIT	2	2	631	215
SPAN	25	6	1805	753
SCHWED			260	113
BELGI	743	204	12191	2728
SCHWZ	4	2	497	124
USA	265	352	2013	1045
ISRAEL	259	93	2807	949
8527 21 92				
KOMB KFZ-RF-EMPF EXTERN ANALOG/DIG				
	STUECK		STUECK	
EINF	3659*	859*	95313*	21037*
GEW DT	65		1647	
EV			1644	619
AUS LG	26	10	156	50
EU	3577	833	37747	9685
NIEDL	119	42	783	404
G BRIT	717	83	13446	2829
PORTUG	2519	614	20342	5458
SCHWED	71	41	1855	593
BELGI			669	144
UNGARN	8	5	54496	10258
JAPAN	26	10	3563	1023
AUSF	48144*	8977*	327567*	71384*
GEW DT	771		5077	
EV			784	349
EU	46726	8693	318704	68886
FRANKR	4729	1035	30987	7395
NIEDL	2938	1397	16155	6188
ITAL	7850	1883	71723	17912
G BRIT	21462	2288	121863	20123
GRIECH	1671	371	11180	2740
PORTUG	714	163	4021	1152
SPAN	3601	717	29784	5993
SCHWED	1248	290	9135	2050
FINNL	2147	448	13084	2671
OESTER	215	51	2353	585
BELGI	130	44	8061	1950
NORWEG	910	149	989	167
TUERK	14	4	1299	316
USA	4	1	613	384
THAIL			593	266

Wichtigste Ursprungs- und Bestimmungs-Laender	SEPTEMBER 2000		JAN./SEP. 2000	
	dt = 100kg	1000 DM	dt = 100kg	1000 DM
8527 21 98				
AND KOMB RF-EMPFGER EXTERN F KFZ				
	STUECK		STUECK	
EINF	65280*	8073*	850687*	94286*
GEW DT	962		11351	
EV	7316	3360	51019	25473
PV			17986	1846
AUS LG	17917	1370	188544	14479
EU	13556	1458	292237	31381
PORTUG	13572	1453	290390	31218
MEXIKO	2045	866	13487	5429
INDONE	34	3	2561	282
MALAYS	9601	950	123779	12278
CHINA	32947	1974	371441	21711
JAPAN	5722	2668	43161	22786
HONGK	1104	90	3104	206
AUSF	25734*	4614*	156633*	43120*
GEW DT	330		2243	
EV	2531	956	12139	5366
PV			1395	307
EU	19857	2726	114676	30015
FRANKR	6311	484	9588	818
NIEDL	870	309	3988	784
ITAL	533	61	9910	2651
G BRIT	6486	1158	25510	4710
PORTUG	953	256	2655	660
SPAN	1756	180	16707	1909
OESTER	2416	240	40103	17085
BELGI	276	26	5157	1234
SCHWZ	179	64	1373	525
TUERK	337	99	2337	687
POLEN	8	2	1390	168
TSCHE	69	22	4306	682
SLOWAK	1980	479	12347	2978
S AFR	2274	804	8775	2890
USA	320	109	4834	2042
THAIL	266	141	1901	976
SINGAP			929	701
TAIWAN	10	3	830	488
8527 29 00				
AND RUNDF-EMPFANGSGER EXTERN F KFZ				
	STUECK		STUECK	
EINF	6317*	2146*	185514*	18130*
GEW DT	75		712	
EV	4153	1114	110595	8802
LV			30	6
AUS LG	112	25	3039	362
EU	953	250	6129	1846
NIEDL	102	25	619	469
G BRIT	354	41	2987	406
PORTUG	490	183	1537	520
OESTER			845	356
UNGARN	33	4	33272	740
S AFR			4913	988
CHINA	830	656	20005	1727
JAPAN	4455	1203	120540	12666
AUSF	6740*	2212*	64401*	21912*
GEW DT	134		1210	
EV	92	21	721	183
PV	938	338	5154	1901
EU	1753	484	34858	13076
FRANKR	235	56	2001	538
G BRIT	364	97	4729	1019
PORTUG	10	4	1862	587
SPAN	44	14	1017	330
OESTER	139	61	3251	484
BELGI	563	167	18304	9211
S AFR	1065	365	11048	2985
USA	1020	357	5938	2199
ISRAEL	150	43	1900	498
MALAYS	6	1	2112	157
JAPAN	57	92	348	472
HONGK	2340	734	4340	1361
8527 31 11				
KOMB RF-EMPF EXT AN/DIG LSPR 1GEH				
	STUECK		STUECK	
EINF	2520*	115*	14091*	719*
GEW DT	60		380	
AUS LG	644	21	2889	127
EU	758	29	2356	142
CHINA	644	21	7091	293
AUSF	1006*	81*	21576*	1197*
GEW DT	25		491	
EU	154	7	8863	507
FRANKR	1	1	2715	171
TUERK			3856	144
8527 31 19				
AND KOMB RF-EMPFGER M LAUTSPR 1GEH				
	STUECK		STUECK	
EINF	5215*	580*	107380*	7491*
GEW DT	195		2896	
AUS LG	4532	504	33840	2763
EU	250	14	3698	291
ITAL			910	149
THAIL	2026	280	2026	280
MALAYS	808	102	4099	542
CHINA	3128	179	95594	6161
AUSF	427*	78*	5638*	976*
GEW DT	26		290	
EU	302	57	4631	840
NIEDL	169	38	1281	251
OESTER	53	8	1968	372
8527 31 91				
AND KOMB RF-EMPFGER F LASERABNSYST				
	STUECK		STUECK	
EINF	358327*	61159*	2036936*	373482*
GEW DT	29713		172468	
LV			2	3
AUS LG	146549	30060	823334	155957
EU	2146	631	82673	35943
FRANKR	347	122	2325	706
NIEDL	929	256	26025	3627
G BRIT	275	89	6987	2312
DAENM	231	81	41480	27103
SPAN			1460	186
OESTER	364	83	3655	1650
BELGI			534	354
UNGARN	21877	4356	91786	18110
USA	214	88	1044	417
INDONE	13963	2710	30144	6638
MALAYS	48796	11771	292418	69690
SINGAP	5773	3187	26161	10519
CHINA	254850	34305	1421392	202373
REPKOR	7009	3005	64686	20673
JAPAN	2258	951	18008	7628
HONGK	1441	153	8335	1411
AUSF	84445*	21941*	449329*	115593*
GEW DT	7367		39369	
LV			5	7
PV	1200	162	10371	1403
EU	59104	15776	349067	91080
FRANKR	4592	1202	23576	5773
NIEDL	5631	2139	27198	8497
ITAL	15024	3698	67168	16162
G BRIT	2536	829	47673	12820
DAENM	5266	1122	30089	9945
GRIECH	561	137	8869	2177
PORTUG	2816	719	12563	3339
SPAN	9311	2372	46768	10932
SCHWED	1085	347	8780	2105
FINNL	578	143	5939	1431
OESTER	4441	1204	34166	7853
BELGI	5547	1747	33527	9476
LUXEMB	726	117	2599	554
NORWEG	1313	293	3606	796
SCHWZ	1762	512	10087	2950
MARINO			716	269
TUERK	293	88	3171	593
ESTLD			2006	554
LETTLD	32	8	1769	471
LITAU			1273	348
POLEN	15736	4110	46888	11458
TSCHE	1407	394	6580	1863
UKRAIN			1642	512
RUSSLD	1165	250	5181	1425
B HERZ	36	15	370	231
USA	757	211	1016	276
A EMIR	341	67	1768	282
HONGK	700	23	9861	1066
8527 31 93				
AND KOMB RF-EMPFG EXT ANALOG/DIGIT				
	STUECK		STUECK	
EINF	1006*	30*	90785*	2265*
GEW DT	6		2083	
AUS LG	5	1	99	20
EU			18	38
CHINA	1001	29	90660	2194
AUSF	86*	17*	2287*	382*
GEW DT	3		96	
EU	86	17	2260	372
NIEDL			1438	173
8527 31 98				
AND KOMB RUNDFUNK-EMPFANGSGERAET				
	STUECK		STUECK	
EINF	189*	20*	14546*	4952*
GEW DT	7		1657	
AUS LG	109	7	7266	3778
EU	80	13	913	162
SINGAP			5741	3644
CHINA	109	7	5194	286
JAPAN			2218	693
AUSF	892*	286*	7042*	3038*
GEW DT	110		818	
EV			395	33
EU	84	22	2739	1512
DAENM	44	8	748	274
OESTER	18	6	1100	654
BELGI			741	521
TUERK	20	6	436	190
LITAU			1325	332
RUSSLD	500	166	501	174
S AFR			154	91
8527 32 10				
RADIOWECKER				
	STUECK		STUECK	
EINF	382062*	8201*	2859379*	46167*
GEW DT	2946		20654	
AUS LG	6770	74	294107	3289
EU	5531	114	27308	547
NIEDL	2431	57	14991	375
DAENM			7743	88
MALAYS	11216	412	90092	3334
CHINA	363340	7604	2716711	43637
AUSF	61841*	1355*	549103*	11140*
GEW DT	475		4290	
EU	44522	990	412651	8281
FRANKR	6406	191	93774	1773
NIEDL	5947	123	23894	621
ITAL	8315	180	64095	1126
G BRIT	45	1	20664	883
DAENM	2185	34	11357	226
SPAN	8388	171	92274	1435
SCHWED	426	7	19624	481
OESTER	6104	146	49291	915
BELGI	2953	68	20933	495
NORWEG	4386	92	9447	209
SCHWZ	1737	58	23729	742
POLEN	5405	83	46185	727
8527 32 90				
AND RUNDFUNKEMPFANGGERAETE MIT UHR				
	STUECK		STUECK	
EINF	46934*	4865*	344679*	37328*
GEW DT	1080		8657	
PV	29440	409	229156	2588
AUS LG	9146	4024	68813	31671
EU	418	55	3340	576
NIEDL	418	55	2820	507
UNGARN	29507	410	229601	2594
CHINA	2660	91	38352	1474
JAPAN	14097	4273	71540	32417
AUSF	3949*	1001*	38338*	8097*
GEW DT	172		1523	
EU	1562	857	14690	6015
DAENM	51	32	1588	860
OESTER	335	188	5039	2288
BELGI	1038	594	4209	2245
LUXEMB	44	23	571	324
SCHWZ	761	32	8538	322
LETTLD			1363	202
POLEN	261	11	3070	419
UKRAIN			2209	531
RUSSLD	963	41	4146	265
8527 39 20				
AND RF-EMPFGER M UHR OH VERSTAERK				
	STUECK		STUECK	
EINF	17822*	1997*	174530*	16366*
GEW DT	495		3648	
EV			20001	442
AUS LG	5388	757	42358	6099
EU	660	178	4320	1056
NIEDL	262	102	1356	342
G BRIT	320	84	2322	411
OESTER	78	22	518	265
SCHWZ	1352	133	1393	212
MALAYS	1646	208	10067	1364
CHINA	3940	567	56181	4561
REPKOR	1277	199	7082	1181
JAPAN	7737	670	88221	7393
AUSF	5401*	802*	38100*	5865*
GEW DT	165		1242	
LV			1	4
PV	3701	329	22151	2008
EU	1324	306	12942	2635
NIEDL	96	21	2220	443
G BRIT	218	51	3006	527
SCHWED	289	89	423	111
BELGI	265	51	1972	444
TUERK	25	7	287	241
TSCHE	3707	334	22349	2206
AEGYPT			6	79
SUDAN			6	155
AUSTRL	95	15	367	358

Wichtigste Ursprungs- und Bestimmungs-Laender	SEPTEMBER 2000		JAN./SEP. 2000	
	dt - 100kg	1000 DM	dt - 100kg	1000 DM
8527 39 80				
AND RF-EMPFGER M UHR M VERSTAERK				
	STUECK		STUECK	
EINF	67665*	22192*	489617*	145298*
GEW DT	6871		50737	
LV			1	41
AUS LG	53373	17854	320749	95171
EU	796	291	8337	3383
NIEDL	142	68	1481	658
ITAL	.		922	790
G BRIT	349	102	5582	1501
DAENM	155	28	157	294
SPAN			26	108
SCHWZ			586	338
UNGARN	8	1	30059	5220
INDONE	6076	1877	50946	14037
MALAYS	46755	14316	262073	77603
SINGAP	1	1	3300	961
CHINA	3802	626	32175	6046
REPKOR	5043	1678	50476	15932
JAPAN	4563	3108	48969	20254
HONGK	2	1	1262	187
AUSF	7626*	4063*	82094*	47004*
GEW DT	730		6241	
LV			5	93
PV	1700	333	9830	1820
EU	5386	2311	53243	27285
FRANKR	406	220	11838	4155
NIEDL	332	196	9972	4691
ITAL	19	72	8049	2468
G BRIT	52	62	800	692
DAENM	1502	412	6073	1919
GRIECH			844	248
PORTUG	35	39	1282	413
SPAN	62	41	5291	2064
OESTER	1670	760	11332	7311
BELGI	1170	439	7053	2844
NORWEG	15	15	19	176
SCHWZ	47	287	2980	3209
TUERK	85	42	819	607
ESTLD	5	87	10	105
POLEN	16	22	627	471
TSCHE	1748	384	10414	2149
SLOWAK	58	77	416	412
UNGARN	2	3	145	264
RUSSLD	10	16	79	385
SLOWEN			12	139
B HERZ	30	49	968	694
TUNES			47	176
USA	7	42	307	326
GUATEM	3	93	3	93
CHILE	1	1	3	158
IRAN			12	299
ISRAEL			10	316
OMAN			1	675
PAKIST			3	76
INDIEN	24	341	86	2176
SRILAN			4	103
VIETN			3	233
SINGAP			4	156
CHINA			52	1915
REPKOR	33	18	40	190
TAIWAN			95	2416
AUSTRL	53	136	118	224
8527 90 10				
EMPFGER F FUNKSPRECHVK USW ZIV LFZ				
	STUECK		STUECK	
EINF	4*	44*	70*	593*
GEW DT			2	
EV	2	40	13	336
LV			1	5
AUS LG	2	40	31	342
EU			2	25
USA	3	41	46	551
AUSF	*	*	9*	404*
GEW DT			2	
TSCHE			4	129
AUSTRL			2	215
8527 90 92				
TRAGB PERSONRUF-WARN-/SUCHEMPFAENG				
	STUECK		STUECK	
EINF	3325*	1200*	43327*	16699*
GEW DT	8		131	
AUS LG			915	818
EU	898	230	19248	4664
NIEDL	897	226	6058	1620
ITAL			1740	146
G BRIT			8564	2614
OESTER			2591	220
SCHWZ	2226	928	21368	10958
USA			1528	716
JAPAN			255	226
AUSF	717*	170*	15473*	3563*
GEW DT	1		35	
EU	326	96	6332	1774
ITAL	60	18	1744	432
OESTER	52	8	2388	701
SCHWZ	25	4	1373	212
TSCHE			238	110
USA	118	22	2813	525
PAKIST			1180	220
JAPAN			1017	237
8527 90 98				
AND EMPFANGSGER F FUNKSPRECHVK USW				
	STUECK		STUECK	
EINF	43460*	7726*	348492*	33141*
GEW DT	278		2709	
EV	3	4	3	4
LV	1	34	73	1046
PV	4408	195	8798	312
AUS LG	5976	224	35942	1819
EU	116	69	7719	2994
FRANKR	91	55	748	595
NIEDL	10	3	1149	405
ITAL	2	2	234	288
IRLAND			4276	451
DAENM			588	468
SCHWED			202	239
NORWEG			114	1306
SCHWZ	2464	760	11498	2117
AEGYPT			1	98
USA	1673	947	18153	8569
KANADA	72	4622	92	4708
BRASIL	1	26	10	433
CHINA	36241	987	288472	9906
JAPAN	135	165	725	961
TAIWAN	433	41	11280	788
HONGK	2201	88	12761	388
AUSTRL			6	247
AUSF	19614*	10480*	130755*	70333*
GEW DT	323		2525	
LV			509	987
PV	7341	321	26478	1394
EU	7057	5868	66766	46714
FRANKR	2277	2686	13105	21942
NIEDL	591	355	7064	3535
ITAL	890	2187	12344	6089
G BRIT	1205	631	9300	5085
DAENM	328	138	1858	901
GRIECH	140	50	1739	525
PORTUG	94	43	939	437
SPAN	381	215	6054	2582
SCHWED	237	121	2922	1011
OESTER	311	164	6300	1985
BELGI	478	211	3603	2095
NORWEG			1571	445
SCHWZ	288	175	3398	1766
POLEN	61	63	514	413
TSCHE	29	55	447	389
RUSSLD	40	22	995	651
LIBYEN	1657	1080	1657	1080
AEGYPT			72	182
S AFR			461	297
USA	1453	837	10217	6507
KANADA	122	42	1539	851
MEXIKO			392	367
BRASIL			75	415
ISRAEL	26	18	788	402
A EMIR	70	23	343	365
PAKIST	40	76	40	76
BRUNEI			1	173
SINGAP	1071	686	8466	4344
CHINA			179	225
REPKOR			84	197
JAPAN	13	67	1151	620
TAIWAN			11	114
HONGK	7345	277	28174	1445
AUSTRL	98	52	1189	1049
8528 12 10				
PROJEKTIONSFARBFERNSEHGERAETE				
	STUECK		STUECK	
EINF	4131*	9939*	22837*	61122*
GEW DT	2767		15826	
AUS LG	119	384	882	2941
EU	3896	8944	17980	41143
FRANKR	1784	4668	9384	23042
NIEDL			6	87
G BRIT	2108	4250	7898	15487
SPAN	3	17	566	1928
OESTER			18	104
BELGI	1	9	108	498
USA	2	7	506	1625
REPKOR	1	2	56	133
JAPAN	232	986	4282	18212
AUSF	382*	1733*	6409*	11683*
GEW DT	201		2388	
PV			312	211
EU	273	1033	3569	7263
FRANKR	7	26	182	154
NIEDL	35	138	620	1969
ITAL	102	460	187	765
G BRIT	20	53	224	622
OESTER	71	288	1079	2255
BELGI	6	26	1169	1262
SCHWZ	1	32	66	247
TUERK	35	257	1118	1800
TSCHE	20	30	653	641
UKRAIN	4	24	25	274
BELARS	1	17	10	177
RUSSLD	30	248	39	298
ZYPERN			337	328
SINGAP			33	122
8528 12 20				
FARBFERNSEH/VIDEOGERAETE				
	STUECK		STUECK	
EINF	10100*	3693*	67669*	28579*
GEW DT	1699		11835	
PV	307	125	1315	534
AUS LG	2727	928	9136	3393
EU	6079	2322	52682	19789
FRANKR	2996	1226	37563	14236
NIEDL	169	77	625	301
G BRIT	1	21	2102	780
DAENM			609	236
SPAN	2921	996	11280	4013
BELGI			500	187
SCHWZ	1	3	323	189
TUERK			2150	537
UNGARN	586	226	905	350
THAIL	2805	921	7261	2685
INDONE	624	218	3247	986
JAPAN	5	3	461	811
AUSF	5323*	2596*	37620*	18679*
GEW DT	829		6099	
EU	5234	2240	34004	15746
FRANKR			4918	1906
NIEDL	869	371	5030	2333
ITAL	500	277	6504	2498
G BRIT	1011	445	2229	1026
DAENM	824	315	3540	2847
SPAN	162	80	1820	726
SCHWED	100	45	1157	495
OESTER	1216	472	5330	2324
BELGI	451	182	3070	1412
SCHWZ			1536	476
TUERK			217	152
USA	10	111	99	1541
KANADA			8	544
SAUDIA	6	154	8	245
8528 12 52				
AND FARBFSGER B/H<1,5 DIAGON <42CM				
	STUECK		STUECK	
EINF	114511*	21459*	857600*	162885*
GEW DT	12219		69517	
PV	283	56	1030	328
AUS LG	3110	574	35698	7148
EU	52225	9573	336102	63941
FRANKR	1582	278	24589	4375
NIEDL	238	66	10010	2226
ITAL	4	1	10993	1880
G BRIT	331	146	2970	1089
DAENM			5647	4111
SPAN	42202	7882	221908	38373
OESTER	7768	1500	59965	11856
TUERK	31933	5452	247741	40138
LITAU			6902	1218
POLEN	24032	4918	165476	32604
TSCHE	229	55	12512	2537
UNGARN	2191	615	37939	10841
USA			440	1324
THAIL	2858	506	33820	5979
MALAYS	91	19	3299	638
CHINA	79	20	7398	1354
JAPAN	2	4	928	764
TAIWAN	853	294	4736	1432
AUSF	29263*	5706*	239520*	57511*
GEW DT	3226		26698	
EV	220	6	1071	133
LV			440	40
PV	2	22	15	102
EU	21162	4754	180261	40505
FRANKR	752	211	26448	6377
NIEDL	2969	662	23533	5369
ITAL	6080	988	30471	6498
G BRIT	1340	273	14243	2758
DAENM	308	85	5923	1879
GRIECH	550	129	9563	1898
SPAN	3756	722	26033	5101
SCHWED	314	70	3656	782
OESTER	4215	1012	24902	5705
BELGI	1483	538	13300	3777
LUXEMB	119	30	994	243
NORWEG	275	61	1638	342
SCHWZ	307	69	2214	612
TUERK	1808	361	21221	4058
LETTLD	730	153	1352	277
LITAU	650	143	1495	300
POLEN	735	156	5472	1030
TSCHE	737	146	2766	544
UNGARN	718	175	2387	463
UKRAIN	221	18	1595	230
RUSSLD	443	92	5329	1128
SLOWEN			1479	287
USA	8	70	255	2914
BRASIL	2	24	22	290
ZYPERN	80	16	951	205
A EMIR	529	78	3189	558
PHILIP	1	23	26	337
JAPAN	5	74	76	961
AUSTRL	124	61	861	440

Wichtigste Ursprungs- und Bestimmungs-Laender	SEPTEMBER 2000		JAN./SEP. 2000	
	dt = 100kg	1000 DM	dt = 100kg	1000 DM
8528 12 54				
AND FARBFSGER B/H<1,5 DIAG 42-52CM				
	STUECK		STUECK	
EINF	67586*	16461*	686899*	163031*
GEW DT	12277		129818	
PV			147	31
AUS LG	336	132	9349	2265
EU	25193	6895	188656	43001
FRANKR	4157	1222	19100	4681
NIEDL	1234	360	4646	1703
ITAL			3411	1211
G BRIT			2845	1318
IRLAND			616	119
DAENM	12	6	2200	1097
SPAN	7661	1903	38908	8911
FINNL			132	114
OESTER	12129	3404	86782	23818
TUERK	8228	1855	164856	36266
LITAU	333	84	23054	4936
POLEN	22166	5009	245483	57170
TSCHE			2140	758
SLOWAK			3014	1304
UNGARN	11374	2494	74053	15566
SLOWEN			8056	1889
REPKOR	285	121	4502	1195
JAPAN			1380	661
AUSF	10820*	3269*	77746*	24581*
GEW DT	1982		15509	
EV	220	24	2306	254
LV			1208	215
PV	1	6	1047	720
EU	9764	2780	56681	19206
FRANKR	11	11	7689	2431
NIEDL	2186	644	17917	5612
ITAL	115	32	1140	416
G BRIT			703	194
DAENM	627	155	2768	879
SPAN			459	116
SCHWED			845	204
OESTER	1318	385	8099	2106
BELGI	5360	1508	26421	7144
SCHWZ	136	46	563	205
TUERK	51	15	2922	1381
LETTLD			370	114
ALBAN			338	102
UKRAIN	220	24	2413	290
SLOWEN	438	91	458	96
JUGOSL			350	99
MAZED			751	185
AEGYPT			405	202
USA	6	79	53	765
MEXIKO	1	14	16	230
JAPAN	14	78	30	440
8528 12 56				
AND FARBFSGER B/H<1,5 DIAG 52-72CM				
	STUECK		STUECK	
EINF	248937*	129181*	2100298*	984028*
GEW DT	75947		625498	
LV			4	7
PV			328	155
AUS LG	2793	1631	81691	25577
EU	160482	93567	1180728	682936
FRANKR	45807	27172	406234	234765
NIEDL	2005	1303	13709	10898
ITAL			15331	5813
G BRIT	25488	19602	139613	95418
IRLAND			1940	456
DAENM	531	488	5650	5450
SPAN	29132	11451	199538	83892
FINNL			7156	5785
OESTER	55254	29575	359612	193494
BELGI	2165	3976	31945	45975
SCHWZ			723	200
TUERK	30530	8930	521198	140056
LITAU	1003	271	9787	2331
POLEN	16579	4890	83298	25463
TSCHE	24312	14635	123977	56574
SLOWAK	3474	1401	20141	8015
UNGARN	6963	3373	84887	33376
SLOWEN	669	287	51894	20326
USA	84	318	332	1213
CHINA			1090	268
REPKOR	2440	1460	18822	10783
JAPAN	6	6	2303	1573
HONGK	2	1	656	644
AUSF	48418*	29313*	486629*	273811*
GEW DT	14222		141515	
EV	785	62	7990	1287
LV			1104	163
EU	37369	23156	366011	214059
FRANKR	177	152	24504	13231
NIEDL	7253	5404	69621	48983
ITAL	2582	1707	39272	25760
G BRIT	4590	2491	70816	25700
DAENM	2997	1922	24523	14964
GRIECH	667	460	6070	3525
PORTUG	558	291	2094	1528
SPAN	1659	1036	24323	18724
SCHWED	398	228	3963	2010
FINNL	99	48	920	444
OESTER	7817	4732	40908	25429
BELGI	8024	4473	56836	34488
LUXEMB	443	197	2105	1216
NORWEG	145	95	2008	1281
SCHWZ	1201	796	11926	10595
MALTA	120	58	742	375
MARINO			629	318
TUERK	2973	1672	20493	11014
ESTLD	227	81	1059	468
LETTLD	82	30	2414	1094
LITAU	67	19	416	234
POLEN	681	330	6506	3051
TSCHE	757	458	7272	4168
SLOWAK	53	113	507	764
UNGARN	134	64	1252	458
RUMAEN	460	110	5318	354
BULGAR			930	289
UKRAIN	788	79	8704	1530
RUSSLD	672	403	4749	4422
SLOWEN	242	78	2047	857
KROAT	426	334	3894	2863
B HERZ	1159	343	3729	2121
JUGOSL	20	5	487	204
AEGYPT			284	158
S AFR	2	16	719	388
USA	28	328	162	2178
ZYPERN	39	28	2438	1347
ISRAEL	174	102	2654	1408
JORDAN			271	171
A EMIR	208	73	1153	537
JAPAN	4	75	27	532
HONGK			331	100
AUSTRL	249	279	4649	4293
NEUSEE			213	202
8528 12 58				
AND FARBFSGER B/H<1,5 DIAGON >72CM				
	STUECK		STUECK	
EINF	25863*	26096*	157186*	164426*
GEW DT	12572		77535	
LV			5	23
PV	2743	1801	4042	2845
AUS LG	9	27	99	375
EU	22709	23766	131591	142379
FRANKR	13124	11029	52305	42807
NIEDL			266	432
ITAL			1055	438
G BRIT	8505	11256	56846	75139
DAENM	197	392	1044	4964
SPAN	181	224	12523	9073
FINNL			288	338
OESTER	21	37	1032	1958
BELGI	581	828	6207	7202
TUERK	2746	1803	5090	3669
UNGARN			1299	1319
SLOWEN	353	340	6603	6359
USA	45	141	334	1053
JAPAN	3	38	12202	9562
AUSF	7455*	11072*	54039*	74776*
GEW DT	4297		29955	
EV			3	53
LV	2	3	6	12
EU	5119	7371	36028	47433
FRANKR	12	22	1932	1827
NIEDL	58	101	2358	2788
ITAL	764	963	7711	8303
G BRIT	159	426	1530	2660
DAENM	592	918	4291	7014
GRIECH	39	45	779	710
PORTUG	27	51	435	779
SPAN	153	236	3592	3740
SCHWED	78	70	1321	1481
OESTER	2157	2921	5954	8435
BELGI	918	1363	5461	8827
LUXEMB	137	226	542	725
NORWEG	7	7	796	1200
SCHWZ	71	174	1311	2975
MALTA	41	49	391	482
TUERK	552	781	4171	6137
LETTLD			250	519
POLEN	28	73	288	614
TSCHE	22	78	345	654
UNGARN	27	40	380	427
UKRAIN	43	142	492	991
RUSSLD	157	430	1315	3042
KASACH	21	143	80	296
KROAT	130	171	1416	1032
MAZED			168	117
USA			136	304
ZYPERN	53	116	795	1147
ISRAEL	455	649	2026	2650
A EMIR	61	45	403	448
AUSTRL	645	744	2423	3137
8528 12 62				
AND FARBFSGER <625ZEIL DIAGON<75CM				
	STUECK		STUECK	
EINF	2832*	2778*	37410*	67126*
GEW DT	1142		16508	
AUS LG	2	2	30	36
EU	2830	2776	37373	67080
FRANKR	1526	1043	13429	10941
G BRIT	57	64	5268	5484
DAENM			14844	46123
SPAN	283	379	283	379
BELGI	964	1290	3388	4076
AUSF	7510*	6123*	85348*	77741*
GEW DT	2478		29776	
PV			2	4
EU	5192	4552	72467	65401
FRANKR	1856	1470	8638	6993
NIEDL	134	117	1596	1399
ITAL	449	551	7972	8146
G BRIT	535	519	19627	17677
DAENM	275	242	2561	2110
GRIECH	7	33	129	247
PORTUG			1062	1107
SPAN	580	559	10544	9174
SCHWED	912	608	3338	2201
OESTER	312	319	2346	2167
BELGI	76	86	14240	13809
LUXEMB			229	224
NORWEG	328	249	3499	2497
SCHWZ	140	163	1474	1882
TUERK	1284	643	5061	5069
POLEN	529	361	1989	1247
RUSSLD	7	22	165	435
USA	14	62	59	308
AUSTRL			113	151
8528 12 66				
AND FARBFSGER <625ZEIL DIAGON>75CM				
	STUECK		STUECK	
EINF	9163*	12562*	60955*	85930*
GEW DT	4753		32691	
AUS LG	182	256	837	1187
EU	8959	12066	62988	77479
FRANKR	6085	7162	31797	38882
G BRIT	1652	2663	14359	20122
SPAN			2466	3826
BELGI	1202	2215	4335	14616
UNGARN	2	3	2189	1829
REPKOR	182	256	836	1185
JAPAN	20	237	4931	5388
AUSF	3900*	6877*	50520*	94496*
GEW DT	2191		27334	
EU	2768	4663	41710	75625
FRANKR	400	912	2659	5115
NIEDL	93	162	1694	2985
ITAL	566	830	9397	17677
G BRIT	262	619	7841	13847
DAENM	69	139	1735	2657
GRIECH	40	38	232	363
PORTUG			611	1455
SPAN	252	371	5268	10364
SCHWED	560	599	2659	3325
FINNL	32	46	241	331
OESTER	436	846	3623	6447
BELGI	58	101	5545	10628
LUXEMB			204	231
NORWEG	31	51	716	1290
SCHWZ	148	294	2663	5834
TUERK	320	416	1354	2231
POLEN	3	20	243	441
RUSSLD	147	513	947	3030
TOGO			50	88
USA			487	1029
HONGK			52	223
AUSTRL	419	786	1716	3352
8528 12 72				
AND FARBFSGER >625Z AUFLOESG <700Z				
	STUECK		STUECK	
EINF	*	*	1*	7*
GEW DT			1	
AUSF	*	*	19*	41*
GEW DT			6	
EU			15	20
8528 12 76				
AND FARBFSGER >625Z AUFLOESG >700Z				
	STUECK		STUECK	
EINF	*	*	5*	3*
GEW DT			1	
AUSF	*	*	*	*
8528 12 81				
FARBFSGER LCD-BILDSCHIRM B/H 1,5				
	STUECK		STUECK	
EINF	4133*	839*	36378*	8110*
GEW DT	34		326	
EV	4	12	1126	2276
PV			139	36
AUS LG	177	46	2447	1505
EU			96	249
NIEDL			96	249
MALAYS	3470	326	30992	2813
CHINA	169	44	1709	458
JAPAN	486	467	2645	4331
TAIWAN	8	2	929	233
AUSF	237*	211*	942*	1286*
GEW DT	6		22	

Wichtigste Ursprungs- und Bestimmungs-Laender	SEPTEMBER 2000		JAN./SEP. 2000	
	dt - 100kg	1000 DM	dt - 100kg	1000 DM
EU	195	161	708	914
8528 12 89				
AND FARBFERNSEHGER LCD-BILDSCHIRM				
	STUECK		STUECK	
EINF	5525*	3048*	30695*	9595*
GEW DT	273		1280	
AUS LG	150	255	899	1359
EU	367	2336	841	3536
OESTER	141	356	499	552
BELGI	226	1980	330	2961
UNGARN	4999	431	28579	4137
REPKOR	77	189	330	748
JAPAN	78	78	731	799
AUSF	1490*	2148*	6413*	19250*
GEW DT	403		2018	
EU	1343	1380	5264	11385
FRANKR	34	67	228	1118
NIEDL	3	16	301	1164
ITAL	836	577	2060	2612
G BRIT	9	102	149	1668
SPAN	194	199	1209	1586
SCHWED	92	151	154	618
OESTER	171	232	828	1259
BELGI			140	814
SCHWZ	32	118	180	1136
TUERK	1	13	23	306
RUSSLD	93	332	717	4044
MAROKK	1	128	1	128
SAUDIA			25	250
A EMIR	6	49	68	630
AUSTRL	2	32	52	508
8528 12 90				
ZUSG ELEKTR SCHALTUNG AUT DVBMASCH				
	STUECK		STUECK	
EINF	27216*	1502*	253518*	13595*
GEW DT	56		1077	
AUS LG			96	8
EU	1126	183	2733	614
FRANKR	26	11	827	255
IRLAND	1040	160	1715	276
UNGARN			2549	850
USA	2267	391	16017	1895
KANADA			361	242
MEXIKO			560	219
VIETN			20995	2053
SINGAP	8545	143	121700	2815
CHINA	89	29	7120	302
REPKOR			473	275
TAIWAN	15120	728	67633	2757
HONGK			10008	1132
AUSTRL	1	4	2553	158
AUSF	51340*	5882*	327495*	34745*
GEW DT	484		1850	
EU	37192	4353	261003	27488
FRANKR	15556	1480	84444	8247
NIEDL	4133	705	35619	4952
ITAL	2048	248	17273	1876
G BRIT	533	64	24134	2022
DAENM	929	86	4060	446
GRIECH	850	103	5296	549
PORTUG	1960	198	11269	1236
SPAN	6890	623	51990	4726
SCHWED	1799	510	3999	937
OESTER	1185	164	8287	1013
BELGI	1080	104	13491	1274
SCHWZ	416	70	3363	580
USA	1117	109	26173	2623
BRASIL	5160	655	7761	813
HONGK	3750	355	11612	1150
NEUSEE			878	106
8528 12 93				
VIDEOTUNER F MEHRFARB BILD DIGITAL				
	STUECK		STUECK	
EINF	144285*	12583*	569871*	79435*
GEW DT	2388		11348	
PV	19170	450	114551	1980
AUS LG	340	91	15092	2031
EU	17344	6223	143326	48866
FRANKR	1008	355	23388	6447
NIEDL	550	369	3661	2078
G BRIT	6102	2051	56022	17258
IRLAND	5072	2054	25949	10189
DAENM			1525	522
SCHWED	4603	1392	32671	10334
TUERK			8403	2171
POLEN	821	94	3615	840
SLOWAK	19020	312	115195	1854
S AFR	150	138	151	139
USA	31	11	304	403
KANADA			100	163
ISRAEL			62	130
CHINA	24075	1274	125782	6640
REPKOR	82689	4490	177081	16185
JAPAN			2580	493
TAIWAN			11807	1692
AUSF	19961*	3144*	892146*	63286*
GEW DT	473		8252	
LV			32	149
PV			150	88
EU	11152	1785	838493	51965
FRANKR	3065	407	252871	9691
NIEDL	236	40	5997	1186
ITAL	163	21	181139	13681
G BRIT	122	41	283570	8936
GRIECH	808	188	5993	1302
PORTUG	50	17	8813	1288
SPAN	533	54	19341	2010
SCHWED	45	12	1596	436
OESTER	5217	672	35777	7051
BELGI	726	278	38364	5362
LUXEMB	152	12	4522	587
SCHWZ	1863	449	12179	3130
TUERK	140	75	1644	834
POLEN	51	12	559	211
TSCHE	101	42	20205	2928
SLOWEN			317	248
KROAT	289	120	1287	580
TUNES			894	402
S AFR			150	88
SAUDIA	107	87	3237	822
KUWAIT	192	100	1242	635
A EMIR	3	1	879	209
REPKOR	5410	375	6071	422
8528 12 95				
AND VIDEOTUNER F MEHRFARBIGES BILD				
	STUECK		STUECK	
EINF	160063*	10788*	1984266*	126579*
GEW DT	3452		42704	
PV			59	24
AUS LG	9897	691	84200	4035
EU	42266	3768	495960	43052
NIEDL			1019	176
G BRIT	41502	3496	480296	41521
DAENM	652	254	5677	751
TUERK	33531	1903	270510	15981
UNGARN			4660	492
THAIL			2222	131
CHINA	64841	3487	1051874	56460
REPKOR	17853	1285	92029	6222
TAIWAN	1455	271	47784	2754
HONGK			17856	956
AUSF	16227*	2819*	178780*	19962*
GEW DT	462		5310	
EU	14218	2256	161757	17026
FRANKR	717	160	16480	2087
NIEDL	464	115	4483	861
ITAL	403	67	25621	2274
PORTUG	394	37	1238	193
SPAN	428	83	8092	930
SCHWED	1608	686	2293	891
OESTER	9958	1039	96130	8642
BELGI	129	30	6001	673
SCHWZ	708	95	6075	897
TUERK	450	237	1888	834
POLEN	19	3	3399	328
TSCHE	500	108	1742	250
8528 12 98				
AND FERNSEHEMPFGER F MEHRFARB BILD				
	STUECK		STUECK	
EINF	67512*	12814*	496022*	88576*
GEW DT	1327		11017	
EV	1594	466	15371	4209
AUS LG	514	167	5499	1683
EU	7969	2446	85841	22340
FRANKR	20	14	530	221
NIEDL	502	376	3835	1423
ITAL			6648	530
G BRIT	2	2	6533	650
DAENM	54	6	3867	1126
OESTER	7390	2046	64226	18249
TUERK			56	243
UNGARN	57093	9501	379121	58463
USA	61	164	171	293
REPKOR	84	45	6336	1722
JAPAN	2283	644	17024	4743
TAIWAN	13	4	6426	589
AUSF	3941*	1107*	34042*	10252*
GEW DT	98		1140	
PV			1089	110
EU	795	338	13862	5274
FRANKR	18	1	3929	746
NIEDL	280	201	3162	2232
G BRIT			287	209
DAENM			397	145
SPAN			301	307
OESTER	95	15	2559	333
BELGI	245	102	2096	908
SCHWZ	1635	110	3872	794
TUERK	45	10	2920	403
POLEN	12	19	1355	191
TSCHE	407	194	3802	1193
UKRAIN	5	8	774	305
A EMIR	450	228	2184	713
TAIWAN	14	2	1105	115
8528 13 00				
FERNSEHEMPFGER SW AND EINFARB BILD				
	STUECK		STUECK	
EINF	1489*	101*	59301*	4719*
GEW DT	88		1793	
EV			81	461
AUS LG	100	10	1167	730
EU			2549	405
ITAL			112	89
USA			153	659
CHINA	1486	99	54384	3289
TAIWAN			1988	250
AUSF	3295*	1123*	5565*	9401*
GEW DT	122		301	
EV	5	52	54	692
EU	3232	460	4810	3024
FRANKR	18	74	178	731
ITAL	20	80	274	856
G BRIT	2	9	531	338
PORTUG	1042	88	1043	102
OESTER	1867	126	2196	232
POLEN			9	113
USA	20	355	226	2995
PERU			76	253
PHILIP	4	31	69	536
JAPAN	5	74	58	695
8528 21 14				
FARBVIDEOMONIT KATHODSTR B/H <1,5				
	STUECK		STUECK	
EINF	4298*	7131*	41220*	45845*
GEW DT	562		6666	
EV			87	279
LV	1251	3989	3976	12566
PV	2	5	51	126
AUS LG	1020	750	12635	9892
EU	1146	964	16179	11034
FRANKR			189	209
NIEDL	25	272	566	1730
ITAL	378	271	9738	5670
G BRIT	719	407	5560	3350
TURKM			333	188
USA	1289	4007	4081	12790
THAIL	33	21	2463	1448
PHILIP	229	137	1758	1095
REPKOR	338	163	3655	1443
JAPAN	979	1745	8294	16424
TAIWAN	279	91	3936	1251
AUSF	1805*	1703*	13599*	12594*
GEW DT	257		1940	
EV			17	69
LV			2	7
EU	1205	1082	10074	8572
FRANKR	166	107	1507	1049
NIEDL	175	157	1400	855
ITAL	102	74	643	664
G BRIT	126	135	1623	1508
SPAN	56	30	1095	685
OESTER	289	370	1329	1565
BELGI	181	141	1289	1268
SCHWZ	215	227	1494	1304
TUERK	272	243	1081	1029
LETTLD			26	249
BELARS			158	173
8528 21 16				
FARBVIDEOMONITOR KATHODSTRAHL<62SZ				
	STUECK		STUECK	
EINF	853*	431*	4533*	2917*
GEW DT	72		685	
AUS LG	139	71	1126	447
EU	91	95	1219	1603
ITAL	74	77	743	1140
PORTUG	10	12	293	295
REPKOR	552	175	2647	826
TAIWAN	161	121	283	176
AUSF	308*	390*	2129*	3233*
GEW DT	40		341	
EU	238	273	1858	2608
NIEDL	9	9	192	211
ITAL	12	21	236	525
G BRIT	55	40	290	374
BELGI	8	16	136	316
8528 21 18				
FARBVIDEOMONITOR KATHODSTRAHL>62SZ				
	STUECK		STUECK	
EINF	6*	11*	1165*	1178*
GEW DT			21	
EV			5	27
AUS LG			5	27

Wichtigste Ursprungs- und Bestimmungs-Laender	SEPTEMBER 2000 dt - 100kg	SEPTEMBER 2000 1000 DM	JAN./SEP. 2000 dt - 100kg	JAN./SEP. 2000 1000 DM
EU			10	29
REPKOR			96	145
JAPAN	6	11	1048	968
AUSF	14*	72*	146*	803*
GEW DT	4		35	
EV			1	36
EU	9	24	66	240
8528 21 90				
AND VIDEOMONITOR F MEHRFARBIG BILD				
	STUECK		STUECK	
EINF	2459*	3647*	21020*	31271*
GEW DT	131		1378	
EV			12	133
LV	4	73	20	1852
PV	124	28	125	36
AUS LG	1795	1454	12559	11119
EU	67	565	476	2115
FRANKR	4	18	85	195
NIEDL			43	186
G BRIT	57	520	286	1541
SCHWZ	10	52	121	489
USA	76	580	235	3047
REPKOR	240	83	2574	665
JAPAN	1557	2082	13674	23335
TAIWAN	444	174	3122	1182
AUSF	366*	798*	6885*	11787*
GEW DT	28		660	
PV			29	110
EU	302	710	5209	9723
FRANKR	44	270	483	913
NIEDL	29	34	462	381
ITAL	2	3	660	1632
G BRIT	80	197	763	1930
DAENM	19	28	238	857
GRIECH	7	10	108	289
SPAN	22	36	202	256
SCHWED	22	41	1067	1342
OESTER	47	52	549	1199
BELGI	9	24	351	699
SCHWZ	15	16	145	327
TUERK	5	28	144	390
RUSSLD	19	22	34	189
USA			397	530
SAUDIA			680	143
8528 22 00				
VIDEOMONITOR F SW AND EINFARB BILD				
	STUECK		STUECK	
EINF	11432*	2045*	112453*	24363*
GEW DT	530		5862	
EV			145	407
LV	8	28	29	53
PV			134	21
AUS LG	3901	616	32188	6356
EU	275	193	18199	6137
NIEDL	103	97	699	546
ITAL	34	17	1807	1491
G BRIT	138	79	1584	1198
BELGI			13730	2646
SCHWZ	91	41	1065	436
USA	606	225	1440	1792
MALAYS	2000	181	2600	249
PHILIP	77	24	1942	769
CHINA	105	20	6072	957
REPKOR	5005	803	41225	7285
JAPAN	95	67	12845	2533
TAIWAN	3071	442	25909	3946
AUSF	2859*	1209*	38283*	17788*
GEW DT	171		2026	
EV			2	14
LV	3	21	13	50
EU	2590	919	35701	15286
FRANKR	276	87	2032	598
NIEDL	473	229	5159	2039
ITAL	99	24	13646	1280
G BRIT	361	105	3436	1058
GRIECH	23	10	444	162
SPAN	90	21	1058	335
SCHWED	266	111	1478	550
OESTER	230	101	2074	855
BELGI	372	141	4030	7688
SCHWZ	119	149	736	656
RUSSLD	2	1	148	235
USA		2	370	352
ISRAEL	1	1	62	294
8528 30 05				
VIDEOPROJ MEHRFARB AUT DATENVERARB				
	STUECK		STUECK	
EINF	6243*	37172*	63219*	370752*
GEW DT	499		5037	
EV			39	262
LV			50	352
PV	1	10	9	132
AUS LG	1311	7912	10368	68146

Wichtigste Ursprungs- und Bestimmungs-Laender	SEPTEMBER 2000 dt - 100kg	SEPTEMBER 2000 1000 DM	JAN./SEP. 2000 dt - 100kg	JAN./SEP. 2000 1000 DM
EU	572	3698	5541	31910
FRANKR	179	1063	2227	12743
NIEDL	241	1467	1822	10934
ITAL	5	97	36	262
G BRIT	48	271	354	1881
DAENM	83	707	259	1881
OESTER	16	93	616	4098
NORWEG	25	207	1726	11973
USA	29	174	1257	9755
INDONE			130	653
CHINA	85	324	4087	347
REPKOR	1	2	227	1310
JAPAN	5363	31978	49243	310181
TAIWAN	22	53	730	3029
HONGK	135	692	136	703
AUSF	4271*	29723*	19916*	154008*
GEW DT	392		1524	
EV			2	12
LV			476	1116
PV	6	22	58	204
EU	2193	20104	12697	113745
FRANKR	407	1342	2054	5885
NIEDL	609	6057	3162	25782
ITAL	56	1038	414	4636
G BRIT	37	274	1398	15498
IRLAND	30	233	130	961
DAENM	144	2965	683	11856
GRIECH	60	360	406	3172
PORTUG	20	129	193	1183
SPAN	97	688	494	3398
SCHWED	271	3233	998	18699
FINNL	120	942	611	4866
OESTER	263	2013	1400	11128
BELGI	70	505	559	4349
LUXEMB	19	325	195	2162
NORWEG	10	68	212	1436
SCHWZ	133	1092	976	5992
TUERK	25	148	157	1048
POLEN	37	252	362	2249
TSCHE	49	356	297	2018
UNGARN	6	36	221	1423
RUMAEN	9	83	94	590
RUSSLD	41	222	296	1839
SLOWEN	6	25	205	1079
KROAT	5	21	28	188
ALGER			36	212
AEGYPT	1025	3784	1039	3888
S AFR	21	123	190	1132
USA	396	1226	851	3271
BOLIV			28	121
ZYPERN	2	8	18	112
ISRAEL	31	222	242	1554
KUWAIT			27	156
A EMIR	5	47	56	365
INDIEN	16	83	196	986
INDONE	30	270	30	270
SINGAP	46	402	128	1052
PHILIP	14	107	53	349
REPKOR	2	7	24	152
JAPAN	11	36	399	2152
TAIWAN	17	76	252	1198
HONGK	72	611	198	1615
AUSTRL	4	17	82	432
8528 30 20				
VIDEOPROJEKTOR F MEHRFARBIGES BILD				
	STUECK		STUECK	
EINF	793*	6566*	6206*	41331*
GEW DT	118		883	
EV	3	8	8	48
LV	5	46	25	263
PV			2	157
AUS LG	212	456	1865	3972
EU	425	5034	3296	27339
FRANKR			367	2330
NIEDL	12	55	196	856
ITAL	5	51	202	1255
G BRIT	12	50	63	602
OESTER	287	1475	1518	9044
BELGI	108	3398	647	13243
NORWEG	48	327	63	411
SCHWZ	4	30	64	223
USA	12	62	88	1101
KANADA			278	4324
MALAYS	159	233	1005	1348
JAPAN	142	947	1312	6355
AUSF	667*	3550*	7891*	29284*
GEW DT	39		639	
EV	36	118	130	431
LV	302	1050	3472	12260
PV			2	13
EU	302	1270	6087	18919
FRANKR	231	808	5294	12785
NIEDL	4	23	60	582
ITAL	8	55	119	658
G BRIT	8	33	44	244
DAENM	24	194	129	1109
GRIECH	4	16	85	401
PORTUG			24	124
SPAN	3	6	51	314
SCHWED	4	25	43	1216
FINNL	9	67	36	293
OESTER	5	29	171	947
NORWEG	67	491	140	916
SCHWZ	36	311	144	997
TUERK	9	37	190	1042
POLEN	56	456	243	1470
RUSSLD	2	11	30	257
GEORG			7	90
USA	111	387	590	2548

Wichtigste Ursprungs- und Bestimmungs-Laender	SEPTEMBER 2000 dt - 100kg	SEPTEMBER 2000 1000 DM	JAN./SEP. 2000 dt - 100kg	JAN./SEP. 2000 1000 DM
ISRAEL	12	73	123	901
A EMIR			30	128
TAIWAN	20	123	29	170
8528 30 90				
VIDEOPROJEKTOR SW AND EINFARB BILD				
	STUECK		STUECK	
EINF	*	2*	45*	323*
GEW DT			2	
JAPAN		1	37	302
AUSF	30*	14*	503*	326*
GEW DT			2	
PV			3	46
EU			2	1
8529 10 10				
ANTENNEN U ANT-REFLEKTOREN F ZIV LFZ				
	DT		DT	
EINF	2*	878*	17*	6040*
EV		473		1726
AUS LG		481		1694
EU		249	4	1509
FRANKR		155	4	978
G BRIT		56		375
BELGI		13		209
USA	2	323	12	3750
KANADA		306		310
AUSF	*	130*	27*	4622*
LV				38
PV				20
EU			2	354
FRANKR				106
SCHWED			2	115
SCHWZ				236
RUMAEN				80
ASERB			11	1052
JUGOSL			9	778
USA		126	5	2049
8529 10 15				
ANTENNEN F GERAET FUNKSPR-/-TELEGRVER				
EINF	985*	8807*	5290*	78368*
EV			1	106
LV			5	232
PV	1	7	11	74
AUS LG		2	322	1437
EU	537	4517	5752	42588
ITAL	1	34	722	1903
G BRIT	23	274	77	586
IRLAND		3	165	791
DAENM	1	129	23	743
SCHWED	14	280	115	1804
FINNL	5	332	113	5747
OESTER	587	3421	4480	30487
NORWEG			55	379
SCHWZ	17	267	20	389
TSCHE	81	411	326	1694
S AFR	48	569	173	3681
USA	146	2525	1517	25447
KANADA	1	13	7	316
ISRAEL	1	117	14	573
CHINA	25	133	111	380
REPKOR			13	508
TAIWAN	13	62	215	1604
AUSF	4201*	25208*	34693*	199551*
EV				4
LV			2	28
PV				58
EU	2537	16447	19980	117215
FRANKR	508	2571	2320	11923
NIEDL	84	791	1079	9326
ITAL	258	1513	2680	13977
G BRIT	82	298	237	2265
IRLAND	9	101	251	1758
DAENM	1	14	52	661
GRIECH	125	1105	516	3964
PORTUG	16	132	320	2008
SPAN	88	525	737	4990
SCHWED	492	2870	5444	33003
FINNL	363	2076	2470	13256
OESTER	424	3949	2055	14716
BELGI	82	490	767	5218
LUXEMB	5	12	31	149
NORWEG	94	402	392	2168
SCHWZ	95	860	392	3671
MALTA	1	13	43	412
TUERK	55	420	1076	5527
LETTLD		1	30	216
POLEN	36	358	1005	4843
TSCHE	60	363	1149	8641
SLOWAK	14	96	30	198
UNGARN	2	24	175	1178
RUMAEN	23	114	206	989
BULGAR	3	28	142	630
UKRAIN		1	12	102
BELARS			84	416
RUSSLD	64	330	241	1356

Wichtigste Ursprungs- und Bestimmungs-Laender	SEPTEMBER 2000 dt - 100kg	SEPTEMBER 2000 1000 DM	JAN./SEP. 2000 dt - 100kg	JAN./SEP. 2000 1000 DM
GEORG			30	189
KASACH			72	279
SLOWEN			21	148
MAROKK			12	83
LIBYEN			26	130
GHANA	1	9	36	120
SIMBAB	2	8	53	220
S AFR	33	190	646	3518
USA	61	281	518	3778
KANADA			47	272
BRASIL	14	58	272	1434
CHILE			2	126
LIBAN			12	79
SYRIEN			388	1462
ISRAEL	57	296	248	1822
SAUDIA		1	4	130
KATAR	7	43	47	264
A EMIR	2	19	12	288
OMAN			6	116
INDIEN	26	293	570	2510
SRILAN		18	45	268
THAIL	61	227	361	1639
MALAYS	1	6	148	618
SINGAP	81	464	91	563
PHILIP			49	233
CHINA	227	889	1477	6666
REPKOR		2	458	4787
JAPAN	38	531	41	567
TAIWAN	53	236	419	2837
HONGK	513	2027	3470	16112
8529 10 20				
TELESKOP- STABANTENNEN F KFZ-EMPF USW				
EINF	486*	3417*	5442*	35016*
EV			17	801
AUS LG	30	210	157	970
EU	135	1070	1410	11795
FRANKR	1	3	57	268
NIEDL	9	53	100	443
ITAL	60	375	560	3618
G BRIT	55	463	536	5943
DAENM	8	156	115	1309
POLEN	32	105	232	858
UNGARN	4	63	53	647
USA		5	40	1192
BRASIL	10	67	145	670
MALAYS	11	117	46	468
PHILIP	100	1092	852	9030
CHINA	132	358	1859	8245
REPKOR	8	82	111	503
JAPAN	25	344	292	3183
TAIWAN	15	64	310	1046
AUSF	403*	5229*	3792*	41184*
EV			10	144
PV	1	17	35	729
EU	275	3371	2543	25813
FRANKR	22	240	302	2714
NIEDL	14	152	357	2404
G BRIT	53	362	243	1625
IRLAND	5	23	32	250
PORTUG	10	164	69	763
SPAN	91	1332	704	8979
OESTER	16	228	156	1448
BELGI	41	635	502	6175
SCHWZ	5	70	43	622
TUERK	3	55	70	434
POLEN	30	266	258	1457
TSCHE	4	53	69	963
SLOWAK	16	222	151	1849
UNGARN	2	20	30	304
S AFR	3	53	116	1309
USA	18	413	173	3619
MEXIKO	29	380	95	1277
BRASIL	1	15	26	434
CHINA	5	93	27	547
JAPAN	2	46	22	469
8529 10 31				
AUSSENANTENN RF- FS-EMPF UEB SATELLIT				
EINF	2602*	3321*	45402*	43108*
EV				3
LV				5
PV			22	231
AUS LG		17	169	453
EU	1437	1303	25462	18803
FRANKR	217	179	279	725
NIEDL	6	5	5442	3899
ITAL	932	729	16040	9934
G BRIT	156	177	1045	1246
DAENM	109	164	2068	2247
PORTUG	6	19	79	170
OESTER			356	362
NORWEG	1	23	78	338
TUERK	136	88	7116	3593
POLEN	60	64	425	376
TSCHE	48	268	608	1704
UNGARN	524	177	7543	2466
USA	285	832	1236	5513
KANADA		1	1	382
ISRAEL			10	689
CHINA	14	24	681	3525
REPKOR	50	173	82	351
JAPAN	2	103	18	918
TAIWAN	20	188	1938	4078
AUSF	696*	2481*	7439*	28791*
PV	3	33	16	118
EU	527	1612	5719	15136
FRANKR	181	660	781	3489
NIEDL	65	110	567	1340
ITAL	18	29	1487	908
G BRIT	19	60	95	281
GRIECH	24	34	130	234
SPAN	30	143	177	722
SCHWED	63	35	178	227
OESTER	165	303	1472	3215
BELGI	50	119	579	945
LUXEMB	8	106	117	3539
NORWEG			142	101
SCHWZ	39	273	417	2911
MALTA	1	25	7	157
TUERK	4	60	115	1208
POLEN	4	55	153	477
TSCHE	1	35	244	719
RUSSLD	5	86	21	1017
GEORG			14	79
SLOWEN			20	776
LIBYEN			17	245
USA	4	59	24	851
ISRAEL			169	3812
A EMIR			21	197
8529 10 39				
AND AUSSENANTENNEN F RUNDF/FS-EMPFANG				
EINF	293*	757*	7552*	17863*
LV				201
PV		4		8
AUS LG			4	31
EU	39	318	528	2433
NIEDL	14	177	208	470
G BRIT	5	27	105	705
SPAN	11	50	136	532
OESTER			11	168
NORWEG			2	223
SCHWZ		1	98	560
SLOWAK	155	82	1096	628
UNGARN	74	117	679	1053
SLOWEN			180	227
USA	14	140	161	1728
REPKOR			3365	7305
JAPAN	7	90	25	528
TAIWAN			1304	2628
AUSTRL			2	106
AUSF	570*	1192*	2903*	8241*
PV			1	407
EU	190	434	1931	4714
FRANKR	3	32	124	637
NIEDL	2	28	42	470
DAENM		3	120	330
SPAN	75	81	619	735
SCHWED	23	67	262	566
OESTER	52	129	525	1167
NORWEG	2	14	33	196
POLEN	1	15	9	194
RUMAEN	331	469	336	507
RUSSLD	3	15	66	233
USA		10	5	448
KATAR			160	270
PHILIP			31	124
HONGK	2	111	21	217
8529 10 40				
INNENANTENNEN F RUNDFUNK/FERNSEHEMPFG				
EINF	79*	152*	4113*	5745*
AUS LG	36	46	339	821
EU		1	29	98
SLOWEN			440	478
CHINA	61	80	3367	4480
AUSF	153*	274*	1279*	1978*
EU	27	51	176	350
UNGARN	12	13	156	159
SLOWEN	2	60	55	202
SAUDIA			219	267
8529 10 45				
AND ANTENNEN U ANTENNENREFLEKTOREN				
EINF	563*	5225*	4014*	35220*
EV	4	197	19	1093
LV			6	565
PV			2	141
AUS LG	11	200	137	1460
EU	134	1585	817	9869
FRANKR	88	387	375	2871
NIEDL	1	85	11	904
ITAL	24	112	218	1410
G BRIT	20	691	198	3677
DAENM	1	305	10	493
SPAN			2	208
OESTER				137
NORWEG		6	35	626
SCHWZ		2	26	524
TUERK		2	40	197
TSCHE	77	55	434	413
USA	319	2403	1803	14583
CHINA	50	124	312	854
JAPAN	19	521	107	3341
TAIWAN	4	77	128	1434
AUSTRL	10	184	197	3200
AUSF	249*	3327*	1343*	25403*
EV			1	76
LV		24		95
PV	110	558	311	2483
EU	26	827	226	8587
FRANKR	8	260	58	1673
NIEDL	4	151	20	711
ITAL	2	64	33	1250
G BRIT	5	99	35	1534
DAENM		13	10	291
GRIECH		3	10	192
PORTUG	4	99	6	280
SPAN		23	9	391
SCHWED		17	12	348
OESTER	3	63	29	776
BELGI		22	4	1042
NORWEG	1	44	13	483
SCHWZ	1	94	13	565
TUERK	2	31	11	374
ESTLD	1	98	21	304
LITAU			90	385
TSCHE	59	190	107	507
RUSSLD	26	192	260	1822
GEORG			6	101
JUGOSL	12	240	23	1624
MAZED	7	75	7	75
AEGYPT			2	303
USA	56	532	262	3065
ECUAD			36	240
CHILE		42	2	189
ARGENT	7	83	12	170
ISRAEL	1	25	2	180
SAUDIA			1	79
KUWAIT			1	797
A EMIR		11	95	481
PAKIST			15	121
INDIEN	2	84	10	457
MALAYS			2	222
PHILIP			12	345
CHINA			10	900
REPKOR	7	308	10	484
TAIWAN	26	177	25	255
AUSTRL	1	52	4	536
8529 10 70				
FILTER U WEICHEN F ANTENNEN				
EINF	657*	7762*	7929*	72628*
EV			1	53
LV	4	100	39	1247
PV			6	55
AUS LG	1	3	7	139
EU	187	4427	2922	41189
FRANKR			10	201
NIEDL	11	560	123	5555
ITAL	4	24	82	490
G BRIT	1	8	16	808
DAENM	5	99	55	1517
SCHWED	5	100	24	715
OESTER	160	3636	2624	31739
TUERK			24	109
POLEN	81	166	613	1247
TSCHE	109	204	949	2003
SLOWEN			22	176
USA	18	480	192	4919
MALAYS				199
SINGAP				146
CHINA	124	444	1860	6116
REPKOR		25		173
JAPAN	20	1427	232	12445
TAIWAN	86	301	604	1844
HONGK	15	219	207	1540
AUSF	1132*	15593*	11212*	127560*
PV		8	13	406
EU	947	10187	9848	101246
FRANKR	42	517	732	4213
NIEDL	43	319	674	11002
ITAL	83	2348	780	20230
G BRIT	2	51	40	744
IRLAND			26	314
DAENM	2	381	22	2017
GRIECH	3	81	18	307
PORTUG	7	285	58	1955
SPAN	48	1375	408	11272
SCHWED	21	176	127	1728
FINNL	10	127	83	944
OESTER	653	4323	5693	44522
BELGI	31	193	164	1786
SCHWZ	6	114	88	1361
TUERK	8	147	126	1278
POLEN	17	715	188	2222
TSCHE	47	528	261	2239
UNGARN	6	192	67	1855
UKRAIN		2	4	235
RUSSLD	5	108	16	239
USA	4	57	105	3089
VENEZU	1	54	9	608
ISRAEL	1	20	20	317
THAIL	15	1523	29	1995
CHINA	19	597	203	5524
REPKOR	22	826	67	2046
TAIWAN	19	268	47	573
HONGK	1	31	38	518
8529 10 90				
AND TEILE V ANTENNEN U ANT-REFLEKTOR				
EINF	1155*	14839*	10592*	117753*
EV	1	58	40	1423
LV	1	237	15	3736

Wichtigste Ursprungs- und Bestimmungs-Laender	SEPTEMBER 2000		JAN./SEP. 2000	
	dt - 100kg	1000 DM	dt - 100kg	1000 DM
PV	66	251	416	1771
AUS LG	23	144	441	3326
EU	392	7610	3003	36486
FRANKR	208	4755	728	19306
NIEDL	5	364	301	2987
ITAL	49	100	324	1169
G BRIT	61	370	421	2420
IRLAND			3	97
DAENM	29	559	198	2090
SPAN		1	596	1347
SCHWED	6	205	138	1295
FINNL	22	875	106	4064
OESTER	1	10	59	599
BELGI	11	291	35	357
LUXEMB		80	72	593
NORWEG	1	15	17	1130
SCHWZ	15	270	119	1525
TUERK		2	130	193
POLEN	115	145	545	853
TSCHE	163	255	1215	1425
UNGARN	49	193	438	2179
S AFR			11	700
USA	32	658	650	10135
KANADA		9	33	645
ISRAEL		7	4	348
SINGAP			3	225
PHILIP	33	793	116	2799
CHINA	144	295	1437	5000
REPKOR	1	4	71	737
JAPAN	51	4107	974	45472
TAIWAN	38	123	734	4654
HONGK	77	309	723	2521
AUSF	1462*	23209*	14963*	180904*
EV				45
LV		58	8	2620
PV	67	783	548	5518
EU	782	11083	7578	89411
FRANKR	29	1157	1099	14488
NIEDL	87	4038	840	9889
ITAL	291	2009	1374	17752
G BRIT	32	356	167	4973
IRLAND	2	52	28	457
DAENM	7	71	83	1330
GRIECH	4	147	119	597
PORTUG	29	127	347	2538
SPAN	98	809	890	7802
SCHWED	10	83	488	3650
FINNL	1	9	19	539
OESTER	96	1144	1071	10791
BELGI	91	868	993	11442
LUXEMB	5	213	60	3163
NORWEG	19	605	98	2203
SCHWZ	38	1304	383	9044
TUERK	9	158	110	2638
POLEN	21	339	181	2154
TSCHE	83	643	357	5595
SLOWAK	2	18	14	303
UNGARN	215	533	3335	8055
RUMAEN	1	21	12	207
UKRAIN	8	277	32	904
RUSSLD	29	178	144	1330
SLOWEN	7	229	202	3483
KROAT	7	95	95	1267
AEGYPT		64	75	614
SUDAN	51	712	115	1436
MAURET			110	150
COTEIV	2	77	6	247
GHANA	25	128	25	142
DR KON			25	577
BURUND			10	200
S AFR	6	283	40	1628
USA	39	2188	398	19890
PERU			22	186
PARAGU			45	297
SYRIEN				209
IRAN			33	1495
ISRAEL	1	22	9	291
JORDAN	2	288	3	486
SAUDIA	4	706	16	973
A EMIR	13	443	95	1933
OMAN			5	448
JEMEN			3	136
PAKIST	1	57	3	176
INDIEN	7	193	11	391
MALAYS	7	469	39	2055
SINGAP	12	555	51	3050
PHILIP		3	76	291
CHINA	5	64	12	501
REPKOR		12	20	570
JAPAN	4	111	399	4052
TAIWAN	8	540	47	2847
HONGK	21	276	498	2480
AUSTRL	6	104	88	3589
NEUSEE		1	2	121
POLAR				97
8529 90 10				
BAUGRUPPEN F GER POS 8525 F ZIV LFZ				
EINF	1*	297*	34*	5071*
EV		32		283
AUS LG		32		283
EU		83	28	3654
FRANKR		15	12	1796
DAENM			4	802
SCHWED				187
OESTER			1	196
BELGI		68	9	648
USA	1	212	4	1211
JAPAN				138
AUSF	5*	144*	19*	1643*
EU		18	1	662
FRANKR		18	1	542
SCHWZ	5	95	13	492
8529 90 40				
TEIL WA8525 1050 2091 99 4011 85279092				
EINF	3394*	106224*	29512*	832472*
EV		28	18	438
LV			24	3382
PV			1	898
AUS LG	9	983	230	17109
EU	1672	53052	18332	491606
FRANKR	36	3197	2873	168542
NIEDL	177	5577	829	18060
ITAL	29	441	200	2064
G BRIT	222	5447	3000	57543
IRLAND	87	3256	680	37473
DAENM	132	1659	945	14797
SPAN	1	493	6	1433
SCHWED	102	11367	1000	53150
FINNL	867	20837	5395	125587
OESTER	3	269	255	7164
BELGI	15	492	145	5701
NORWEG		3	7	278
SCHWZ	104	2124	447	14698
ESTLD	7	941	72	7018
TSCHE	131	2904	478	4234
UNGARN	51	2512	433	17626
RUMAEN			5	351
RUSSLD		10	6	245
USBEK			3	154
JUGOSL		3		320
USA	173	5655	1960	63945
KANADA		6	15	676
MEXIKO	3	287	39	1133
ARGENT				109
ISRAEL	15	609	177	8567
SAUDIA	14	324	142	3387
KUWAIT				408
INDIEN		14	9	669
THAIL	207	15105	712	49125
LAOS			13	660
MALAYS	20	972	91	7095
SINGAP	205	2190	1197	16117
PHILIP	69	4745	288	17944
CHINA	302	2455	1020	9511
REPKOR	49	1149	1265	29689
JAPAN	93	4809	567	40548
TAIWAN	240	4759	1817	41210
HONGK	30	353	349	3453
AUSTRL	7	220	37	1025
AUSF	4860*	123604*	25455*	772234*
EV		6	5	1115
LV	1	63	34	3958
PV	2	290	27	880
EU	2482	29482	13064	269060
FRANKR	1332	2813	3006	22663
NIEDL	93	2288	580	26671
ITAL	24	1042	368	13904
G BRIT	395	9425	3381	87447
IRLAND	41	578	405	8534
DAENM	120	1821	221	5138
GRIECH	17	410	30	1065
PORTUG	8	358	166	4977
SPAN	15	707	741	16631
SCHWED	15	646	134	5145
FINNL	172	2581	1818	27169
OESTER	209	5822	2004	42766
BELGI	40	961	184	5892
LUXEMB	1	30	26	1058
NORWEG	8	745	95	5789
SCHWZ	52	3930	383	17816
TUERK	3	179	471	7530
ESTLD		29	5	214
POLEN	37	704	325	7796
TSCHE	32	334	502	9177
SLOWAK	1	24	11	717
UNGARN	13	607	175	4971
RUMAEN		10	20	377
RUSSLD	33	467	102	3116
ARMEN			4	84
ASERB		5	3	290
KROAT	19	83	45	386
ALGER		6	4	133
TUNES	2	22	4	212
LIBYEN			233	3095
AEGYPT	2	69	10	1355
S AFR	13	3106	290	9107
USA	326	5550	533	15032
KANADA	4	230	4	325
MEXIKO	2	167	17	674
VENEZU		46	120	3766
BRASIL		192	17	4951
PARAGU	1	7	52	505
ARGENT	4	252	4	303
SYRIEN		6	18	981
IRAN				182
ISRAEL	5	594	1798	31280
JORDAN	55	430	81	578
SAUDIA	13	502	223	6915
KUWAIT	1	95	7	1362
A EMIR	2	132	32	2069
INDIEN	219	2784	250	4889
BANGLA		3	7	171
THAIL	1	80	37	1734
VIETN			3	220
INDONE	1	23	3	251
MALAYS	32	9715	146	28611
BRUNEI	25	3028	53	4423
SINGAP	5	513	170	4316
PHILIP	4	19	55	3658
CHINA	1192	53506	4552	261732
REPKOR			115	7191
JAPAN	4	119	35	970
TAIWAN	15	1927	146	15562
HONGK	167	1263	831	6661
AUSTRL	62	2062	302	17667
8529 90 51				
MOEBEL U GEHAEUSE A HOLZ POS8525-8528				
EINF	972*	784*	12115*	17804*
AUS LG	15	9	106	84
EU	945	755	11824	17426
NIEDL	62	67	1400	1299
ITAL	522	412	3789	2727
G BRIT	11	10	2625	1326
DAENM	16	11	1381	8822
SPAN			659	482
FINNL			928	1942
BELGI	334	265	873	689
REPKOR	12	10	97	149
AUSF	407*	564*	2996*	5604*
EU	316	430	2092	4352
NIEDL	25	27	287	716
ITAL	81	147	115	189
G BRIT			198	207
DAENM	95	143	418	2285
OESTER	77	72	491	429
TSCHE	1	3	305	320
8529 90 59				
AND MOEBEL U GEHAEUSE D POS 8525-8528				
EINF	2311*	8098*	30281*	91789*
EV	2	1307	20	10928
LV				36
PV	4	59	25	475
AUS LG	26	143	173	1524
EU	1925	4031	26550	59263
FRANKR			41	2653
NIEDL	88	541	4212	4429
ITAL	219	302	7298	10274
G BRIT	654	434	2465	1886
DAENM	787	817	8082	9275
PORTUG	12	4	109	319
FINNL	71	1663	3286	27345
OESTER	42	160	718	2317
BELGI	38	86	289	681
SCHWZ	13	24	261	792
TSCHE	41	116	296	799
UNGARN	55	152	367	1315
USA	18	180	99	1863
SINGAP		193	5	1582
CHINA	124	432	1355	2475
JAPAN	10	2422	517	20198
TAIWAN	35	71	446	2013
HONGK	46	392	68	579
AUSF	3199*	8897*	35233*	83054*
EV	56	1643	165	3967
PV			137	447
EU	1083	3601	17864	35947
FRANKR	23	403	1326	4089
NIEDL	27	321	2974	4620
ITAL	30	183	822	1266
G BRIT	103	842	2062	5344
IRLAND	3	25	842	720
DAENM	73	401	1187	6927
PORTUG		95	393	790
SPAN	285	424	2879	3910
SCHWED	19	27	140	327
FINNL	10	36	74	343
OESTER	90	133	942	1352
BELGI	412	690	4180	6127
NORWEG	4	40	242	296
SCHWZ	64	206	699	1786
TUERK	23	56	247	429
POLEN	72	1681	876	5009
TSCHE	1719	2372	11388	16249
UNGARN	9	87	868	5256
RUMAEN			13	139
UKRAIN	1	2	76	190
RUSSLD	91	336	1189	3314
MAZED				79
SUDAN			2	256
S AFR	4	61	31	523
USA	88	306	763	10094
CHINA			25	188
REPKOR	5	76	165	1551
AUSTRL	13	20	204	311
8529 90 72				
ELEKTRON SCHALTUNG AND POS 8525-8528				
EINF	1385*	50318*	12559*	347162*
EV	33	1698	57	13440
LV	10	755	119	17482
PV	431	7792	3808	61172
AUS LG	39	3769	503	29565
EU	512	25839	3644	131258
FRANKR	11	125	294	12485
NIEDL		649	12	1792
ITAL	277	17699	1428	79259
G BRIT	79	1968	654	19495
IRLAND		1	2	192
DAENM	19	894	96	4016
SPAN	10	3382	19	3956
SCHWED			9	222
FINNL	16	432	170	2872
OESTER	95	507	948	5893

Wichtigste Ursprungs- und Bestimmungs-Laender	SEPTEMBER 2000		JAN./SEP. 2000	
	dt = 100kg	1000 DM	dt = 100kg	1000 DM
BELGI	1	121	11	1012
NORWEG		27	14	631
SCHWZ	7	410	114	3875
TUERK		4	8	168
POLEN	17	457	163	3956
TSCHE	49	1129	311	7556
SLOWAK	236	3477	1900	26604
UNGARN	201	2980	3561	47095
RUMAEN	2	33	8	334
RUSSLD		66	1	182
SLOWEN	8	31	21	431
KROAT			5	394
S AFR	30	643	34	762
USA	7	2169	77	30699
ISRAEL		5	3	454
BAHRAI		185		190
INDONE	2	87	8	361
MALAYS	4	182	18	934
SINGAP	44	687	199	12177
PHILIP	57	1026	505	9114
CHINA	48	4950	145	6612
REPKOR	69	810	844	9297
JAPAN	16	4002	488	44810
TAIWAN	49	620	356	5570
N ERM	22	267	109	1789
AUSF	528*	23416*	8375*	235709*
EV	20	370	46	988
LV	1	249	9	1946
PV	37	1720	456	16008
EU	318	12481	6105	128640
FRANKR	46	1449	260	12789
NIEDL	1	380	63	5229
ITAL	78	2952	426	20158
G BRIT	23	864	285	10403
IRLAND	5	904	87	8296
DAENM	12	196	64	1090
PORTUG	73	611	470	5452
SPAN	59	3574	175	9714
SCHWED	1	87	69	18531
FINNL	2	476	2	1049
OESTER	14	691	4114	32516
BELGI	3	280	69	2505
LUXEMB			19	764
NORWEG	1	67	106	3527
SCHWZ	45	1208	346	7467
TUERK		11	3	264
ESTLD		91		120
POLEN	1	44	40	1480
TSCHE	74	3254	518	15138
SLOWAK	29	1374	382	13526
UNGARN	2	75	150	2052
RUMAEN	1	37	22	332
UKRAIN	20	215	53	1719
RUSSLD	2	138	4	388
SLOWEN		49	21	1264
MAROKK			3	924
ALGER			11	212
TUNES			5	341
AEGYPT		27	1	243
SUDAN			1	137
NIGERI		14	21	1769
S AFR	1	802	56	4946
USA	8	982	157	12808
KOLUMB		57	1	420
BRASIL	1	353	3	1177
IRAN		24	1	410
KUWAIT	1	38	32	811
A EMIR	1	24	10	270
INDIEN	1	93	1	451
BANGLA			1	164
NEPAL			3	352
INDONE			55	2576
MALAYS		40	4	303
SINGAP		34	20	2690
PHILIP			4	186
CHINA	6	981	184	23916
REPKOR		33	6	623
JAPAN	12	406	22	1545
TAIWAN		185	1	509
HONGK		7		314
AUSTRL		105		302
8529 90 81				
TEILE F TV-KAMERA D POS 8525-8528				
EINF	3918*	11890*	35189*	95058*
EV				38
LV	2	217	37	1480
PV		9	35	331
AUS LG	27	511	213	2750
EU	1123	6443	14806	51524
FRANKR	398	503	2970	4054
NIEDL	343	1281	2616	12959
ITAL	28	211	5504	8139
G BRIT	77	467	621	7231
IRLAND	1	6	12	159
DAENM		13	186	468
PORTUG	78	1323	878	5103
SCHWED		14	32	322
FINNL			112	1085
OESTER	126	511	1509	5093
BELGI	70	1081	347	5742
NORWEG	1	118	14	774
SCHWZ	164	345	2133	3281
TUERK			120	1207
LITAU	1097	657	9050	5724
TSCHE	12	20	283	646
UNGARN	49	986	467	4706
USA	5	733	45	3932
THAIL	246	231	288	425
MALAYS	29	317	721	3266
SINGAP	814	688	5100	4988
CHINA	10	98	329	908
REPKOR	144	667	421	1307
JAPAN	164	1191	1003	10298

Wichtigste Ursprungs- und Bestimmungs-Laender	SEPTEMBER 2000		JAN./SEP. 2000	
	dt = 100kg	1000 DM	dt = 100kg	1000 DM
TAIWAN	18	210	63	664
HONGK	30	108	211	778
AUSF	1065*	14375*	11621*	138870*
EV	5	13	18	51
LV	12	528	142	9376
PV	101	82	844	1523
EU	550	6457	8291	57852
FRANKR	35	793	687	6423
NIEDL	89	738	435	4850
ITAL	29	471	151	2386
G BRIT	56	350	301	3861
DAENM	19	137	149	1042
GRIECH	2	55	66	526
PORTUG	192	2986	3930	20057
SPAN	12	263	616	4333
SCHWED	77	168	137	850
FINNL	3	57	50	613
OESTER	112	462	1249	8458
BELGI	24	337	459	4108
NORWEG	22	884	187	10726
SCHWZ	11	143	104	2395
TUERK	48	499	442	3219
POLEN	17	107	133	853
TSCHE	47	728	264	2242
SLOWAK	1	23	71	259
UNGARN	158	3314	934	40201
UKRAIN	1	16	126	219
RUSSLD	1	18	18	827
S AFR	74	225	239	3967
USA	6	502	69	5734
KANADA		97	5	508
MEXIKO	3	5	10	227
IRAN		114	1	287
ISRAEL	1	17	18	417
PAKIST	2	79	2	93
INDIEN		32	70	507
SINGAP	1	48	16	310
PHILIP		38	1	468
CHINA		19	2	1172
REPKOR		12	24	312
JAPAN	1	250	16	1196
TAIWAN	12	101	104	688
HONGK	1	47	195	1208
AUSTRL	5	33	15	337
8529 90 88				
AND TEILE V GERAETEN AND P 8525-8528				
EINF	4200*	36915*	21848*	276897*
EV		126	17	2043
LV		209	8	3232
PV	893	620	2687	5389
AUS LG	121	2174	1487	18810
EU	1609	22043	8914	135198
FRANKR	79	1249	238	4791
NIEDL	34	1712	452	9730
ITAL	1216	12716	5692	65353
G BRIT	86	2895	1284	30845
IRLAND		1	27	576
DAENM	40	403	405	4307
GRIECH				119
PORTUG	37	213	91	1421
SPAN	1	6	19	298
SCHWED		32	257	5588
OESTER	101	2197	266	5871
BELGI	16	619	166	5568
LUXEMB			6	659
NORWEG	1	64	60	2189
SCHWZ	96	2274	428	14456
TUERK	23	94	377	2593
POLEN	29	190	266	1459
TSCHE	952	722	3259	5381
SLOWAK		2	122	174
UNGARN	66	499	854	4905
BELARS			2	94
RUSSLD		2	3	319
USA	23	1889	298	27283
KANADA		54	7	443
ISRAEL		119	22	1633
THAIL		4	13	174
MALAYS	1	57	8	936
SINGAP	3	73	18	683
CHINA	1137	2725	2872	9055
REPKOR	23	377	652	4833
JAPAN	176	4777	2816	56727
TAIWAN	41	862	492	6083
HONGK		19	312	567
AUSTRL		2	6	214
AUSF	5554*	56269*	38165*	396726*
EV	11	18	154	2329
LV	1	261	44	2844
PV	283	1149	2300	13422
EU	2529	24624	20296	222316
FRANKR	335	1680	2400	16618
NIEDL	47	4083	526	22765
ITAL	286	4302	2143	24185
G BRIT	77	3475	1352	31531
IRLAND	29	164	185	2010
DAENM	10	1191	94	8672
GRIECH	1	167	516	6200
PORTUG	189	2439	1635	21469
SPAN	66	2241	457	15659
SCHWED	12	176	171	34020
FINNL	12	150	56	1879
OESTER	1364	3349	5859	21421
BELGI	78	937	1874	14485
LUXEMB	3	270	15	1402
NORWEG	3	78	59	3916
SCHWZ	75	4029	633	18009
TUERK	28	568	350	7780
POLEN	56	839	507	6274
TSCHE	127	1156	1184	9400

Wichtigste Ursprungs- und Bestimmungs-Laender	SEPTEMBER 2000		JAN./SEP. 2000	
	dt = 100kg	1000 DM	dt = 100kg	1000 DM
SLOWAK	215	689	1688	4483
UNGARN	1633	2648	6963	12719
RUMAEN	113	8979	213	10067
BULGAR		6	9	299
UKRAIN	11	18	136	316
RUSSLD	14	388	80	2479
JUGOSL	3	38	14	370
TUNES	3	53	9	432
LIBYEN		5	50	2858
AEGYPT	2	109	45	1148
SUDAN			24	327
S AFR	67	515	1211	13224
USA	193	4854	1798	40699
KANADA	2	95	34	2476
JAMAIK				125
BRASIL	7	53	23	767
ZYPERN		9	55	621
SYRIEN	1	12	95	151
IRAN	1	796	30	3023
ISRAEL	4	161	56	839
KUWAIT	1	68	23	612
A EMIR	4	538	60	5164
PAKIST	2	59	3	921
INDIEN		2	1	462
THAIL			2	158
MALAYS	191	471	523	1728
SINGAP	3	92	34	2206
PHILIP	23	74	79	356
CHINA	379	1661	1455	6300
REPKOR	6	214	70	2056
JAPAN	12	354	58	2473
TAIWAN	19	1389	65	3157
HONGK	3	33	71	730
AUSTRL	4	130	32	1681
NEUKAL				104
8530 10 00				
EL VERKEHRSSIGNGER F SCHIENENWEGE DGL				
EINF	6*	551*	26*	1472*
EV		22		22
LV	6	508	15	1029
EU			3	198
NIEDL			1	115
USA			2	100
ISRAEL	6	530	15	1029
AUSF	205*	5428*	2048*	39930*
LV			6	420
PV			3	220
EU	103	3046	1169	21877
NIEDL	25	734	257	5049
ITAL	42	698	104	1199
G BRIT	1	356	61	1766
DAENM			99	859
PORTUG		11	80	914
SPAN	2	89	96	2323
FINNL	16	388	42	826
OESTER	10	586	109	1715
BELGI		6	127	1007
LUXEMB	7	184	137	6009
SCHWZ	55	1706	157	5778
ESTLD			95	2500
POLEN	14	47	225	2440
SLOWEN			9	103
B HERZ	11	163	11	163
USA	8	182	42	844
IRAN			21	124
ISRAEL	2	177	289	5523
REPKOR	3	79	4	113
AUSTRL			4	236
8530 80 00				
AND ELEKTR VERKEHRSSIGNALGERAETE USW				
EINF	131*	1002*	3122*	19431*
EV				4
LV	2	6	2	39
EU	55	295	1155	5544
FRANKR			81	338
NIEDL	19	82	42	253
SCHWED			87	563
OESTER	33	188	925	4072
BELGI		12	14	271
SCHWZ	8	483	206	10714
POLEN	1	1	303	352
TSCHE			65	277
USA	3	18	29	532
CHINA	52	41	1323	1364
JAPAN			1	109
AUSF	1204*	9561*	8846*	73785*
LV				22
EU	273	2381	3595	30709
FRANKR	42	144	841	7303
NIEDL	41	267	542	5529
ITAL	30	592	289	3842
G BRIT	14	61	311	1842
IRLAND		6	20	267
DAENM	10	189	78	1062
GRIECH		1	65	933
SPAN	25	60	265	1119
SCHWED	11	158	123	1045
FINNL	1	31	76	986
OESTER	45	671	468	4619
BELGI	42	132	372	1288
LUXEMB	6	43	92	612
ISLAND	1	111	3	181
NORWEG	2	19	67	1023
SCHWZ	86	857	506	4794

Wichtigste Ursprungs- und Bestimmungs-Laender	SEPTEMBER 2000		JAN./SEP. 2000	
	dt = 100kg	1000 DM	dt = 100kg	1000 DM
TUERK	6	85	55	1890
POLEN	14	187	99	937
TSCHE	25	373	153	2248
BELARS			75	487
KROAT	5	75	27	370
TUNES	16	449	22	496
KENIA		2	27	154
USA	458	1544	1253	5517
BRASIL	1	11	139	984
ARGENT	2	14	55	229
ISRAEL	10	155	109	1177
SAUDIA	3	25	86	1568
INDONE	10	170	10	170
SINGAP	15	230	107	1567
CHINA	100	542	338	1685
REPKOR	121	1857	1708	13904
HONGK	4	65	55	590
AUSTRL	13	240	107	1391
8530 90 00				
TEILE V ELEKTR VERKEHRSSIGNALGER USW				
EINF	378*	3282*	4145*	30933*
LV			7	365
PV			7	117
EU	31	536	755	7933
FRANKR	1	5	18	186
NIEDL	3	192	51	1417
G BRIT	13	121	50	742
DAENM	2	27	179	526
SCHWED	1	15	19	554
OESTER	10	60	223	1868
BELGI		18	167	1492
LUXEMB		17	18	583
SCHWZ	105	1969	1082	16714
TUERK			4	286
POLEN	106	87	403	1050
TSCHE	99	115	534	540
UNGARN	9	112	96	673
S AFR	6	360	11	536
USA	9	54	126	1040
KANADA			11	181
ISRAEL	1	1	87	225
INDIEN	12	33	213	479
MALAYS			5	263
CHINA		3	716	540
AUSF	1052*	14432*	11773*	110082*
EV			12	162
LV			1	58
PV		38	4	105
EU	644	8853	8527	63648
FRANKR	26	221	131	2264
NIEDL	5	398	91	2571
ITAL	6	64	33	1243
G BRIT	30	577	130	2802
IRLAND		2	5443	6284
DAENM	25	448	190	5311
GRIECH	4	135	133	9210
PORTUG	13	219	99	1021
SPAN	9	163	81	1921
SCHWED	85	504	135	4846
FINNL	45	765	520	6542
OESTER	317	4696	812	14105
BELGI	14	372	151	2636
LUXEMB	62	289	578	2892
NORWEG	2	130	50	801
SCHWZ	31	584	334	7388
TUERK			69	1101
POLEN	38	511	246	2411
TSCHE	8	111	90	1133
UNGARN	1	9	56	5997
RUMAEN		2	57	1301
MOLDAU	41	142	41	142
RUSSLD	35	643	60	944
USBEK			50	639
SLOWEN		5	60	509
TUNES	3	123	3	125
AEGYPT		6	315	4914
MOSAMB			23	280
S AFR	56	1019	170	3641
USA	82	645	318	2346
KANADA	5	118	43	1029
KOLUMB		17	2	144
BRASIL	1	12	79	324
ARGENT		15	33	752
IRAN			2	254
ISRAEL	17	116	103	1094
SAUDIA	26	665	36	717
A EMIR	1	11	151	1031
INDIEN	2	24	25	578
INDONE	1	130	170	2344
MALAYS	16	151	70	381
PHILIP			30	127
CHINA	1	27	335	994
REPKOR		43	13	780
TAIWAN		5	18	365
HONGK	2	46	21	233
AUSTRL	17	100	82	497
8531 10 10				
EL EINBR- DIEBSTALARMGER USW ZIV LFZ				
EINF	*	817*	*	5920*
EV		510		2275
AUS LG		519		2285
EU		231		3069
FRANKR		14		1601
OESTER		171		1262
USA		586		2706
KANADA				119

Wichtigste Ursprungs- und Bestimmungs-Laender	SEPTEMBER 2000		JAN./SEP. 2000	
	dt = 100kg	1000 DM	dt = 100kg	1000 DM
AUSF	*	*	1*	2*
EU			1	2
8531 10 20				
EL EINBRUCHSALARMGERAET USW F KFZ				
	STUECK		STUECK	
EINF	103351*	4562*	760507*	33836*
GEW DT	251		2551	
PV	1379	74	2072	95
AUS LG	320	21	2459	146
EU	26321	1328	283299	13638
NIEDL	142	3	9745	271
ITAL	25980	1308	270757	13211
TSCHE			411	129
USA	100	8	6407	847
SINGAP	44700	1785	173448	6477
PHILIP	1919	92	46960	1664
CHINA	3175	171	42076	1238
TAIWAN	706	90	33002	2191
AUSTRL	26253	1057	166606	7225
AUSF	30519*	1694*	809298*	52373*
GEW DT	76		2197	
EV			3661	118
LV	200	32	710	110
PV	6072	249	53078	2166
EU	10331	683	539146	42776
FRANKR	192	38	7573	791
NIEDL	371	72	5945	1017
ITAL	89	13	6856	683
G BRIT	3964	277	128654	8552
GRIECH	17	3	1749	265
SPAN	4018	136	30506	1451
SCHWED	70	11	220537	23020
OESTER	1152	66	71383	1269
BELGI	290	43	65044	5468
TSCHE	1414	40	12836	396
SLOWAK	1069	33	10183	374
S AFR	1024	38	20386	788
USA	8668	543	47311	2504
BRASIL	6605	255	104330	3233
PHILIP	90	3	3499	154
JAPAN	200	32	18806	807
HONGK	22	1	31712	407
8531 10 30				
EL EINBRUCHSALARMGER USW GEBAEUDE				
	STUECK		STUECK	
EINF	304409*	5056*	1520930*	45500*
GEW DT	775		4717	
LV				2
PV	20552	259	250864	4508
AUS LG	473	23	19008	537
EU	231935	3415	444758	17665
FRANKR	1451	262	35605	4735
ITAL	340	13	10476	873
G BRIT	19203	918	122356	5479
IRLAND	1212	37	17364	500
PORTUG	202840	1611	223960	1710
OESTER	5383	536	28007	2414
BELGI	345	12	2624	573
SCHWZ	362	87	49289	2790
TSCHE	545	75	5124	521
UNGARN	5	11	5614	131
RUMAEN	19547	222	241304	4276
S AFR			52569	1598
USA	97	50	75209	2748
MEXIKO			37794	952
ISRAEL	79	57	10805	942
THAIL			21000	331
CHINA	26198	468	383075	7527
REPKOR	19	124	958	465
TAIWAN	21365	488	150425	4394
HONGK	1154	12	31628	809
AUSF	174532*	7185*	1230413*	76145*
GEW DT	607		4828	
PV			155009	2719
EU	123907	3280	612079	34222
FRANKR	22819	712	68719	4394
NIEDL	17169	683	107729	5749
ITAL	25885	351	55194	2175
G BRIT	10115	148	40961	1705
IRLAND	1211	45	11952	450
DAENM	740	63	7928	1441
GRIECH	3538	71	13485	604
PORTUG	8412	101	16927	593
SPAN	6901	93	16389	746
SCHWED	3291	166	14815	986
FINNL	3644	126	16631	836
OESTER	8092	388	174099	11043
BELGI	11240	291	58605	2985
LUXEMB	850	52	8674	604
NORWEG	2628	130	34532	1504
SCHWZ	29053	1699	289582	17164
TUERK	562	75	10860	897
POLEN	2292	186	18204	1686
TSCHE	505	37	6042	570
SLOWAK	333	26	3010	499
UNGARN	1046	98	9528	1019
RUMAEN	133	33	140542	2833
BULGAR	577	36	6346	409
RUSSLD	1369	177	15638	1949
SLOWEN	522	37	2935	807
KROAT	230	36	694	198

Wichtigste Ursprungs- und Bestimmungs-Laender	SEPTEMBER 2000		JAN./SEP. 2000	
	dt = 100kg	1000 DM	dt = 100kg	1000 DM
AEGYPT	2397	97	3967	358
USA	592	256	8414	2139
KANADA	70	6	334	115
MEXIKO	245	209	580	254
BRASIL	37	3	5805	574
ISRAEL	1026	153	3033	432
SAUDIA	75	5	2880	4074
KUWAIT	554	97	1885	534
KATAR	112	19	1112	121
A EMIR	17	75	4070	569
TAIWAN	795	99	15415	401
HONGK			5171	231
AUSTRL			1084	401
8531 10 80				
AND EL EINBRUCHSALARMGERAETE USW				
	STUECK		STUECK	
EINF	116485*	4459*	915168*	34452*
GEW DT	368		2344	
EV	4	10	126	198
LV			5	5
PV	50	6	1252	77
AUS LG	26624	212	141475	936
EU	25758	940	381947	16464
FRANKR	2510	127	146831	1525
NIEDL	419	58	21991	3705
ITAL	19564	373	162562	4104
G BRIT	3129	214	40436	2596
IRLAND			157	238
SPAN			652	135
SCHWED			2376	635
BELGI	136	168	4026	3477
NORWEG	926	205	2746	1595
SCHWZ	50075	2455	176925	9730
TSCHE	2100	36	7529	204
USA	20739	299	123095	2567
ISRAEL	95	40	7521	505
THAIL			10000	137
SINGAP	216	191	237	218
CHINA	12963	148	122039	1460
JAPAN	303	39	14050	561
TAIWAN	1046	33	26520	333
AUSTRL			45	91
AUSF	30095*	5732*	312361*	40236*
GEW DT	442		2731	
EV			5	6
PV			925	90
EU	17961	2821	230667	22416
FRANKR	1125	506	15488	5026
NIEDL	3843	324	46855	3064
ITAL	5056	223	33112	1689
G BRIT	148	210	14455	1812
DAENM	478	129	33008	612
GRIECH	5000	7	5615	158
PORTUG	2	37	139	215
SPAN	42	62	4239	1875
SCHWED	209	191	4011	766
OESTER	518	866	61867	5733
BELGI	1254	15	6350	457
LUXEMB	53	237	2305	653
SCHWZ	1603	202	14319	1825
TUERK	79	524	910	1420
POLEN	1769	331	6346	1596
TSCHE	3339	390	17550	2007
SLOWAK	46	8	391	164
UNGARN	163	41	2917	564
BULGAR	5	1	200	655
RUSSLD	169	26	932	328
NIGERI			59	157
S AFR	14	2	1132	218
USA	371	81	7233	934
MEXIKO	22	9	717	208
SAUDIA	4	4	476	157
A EMIR	29	93	4011	283
MALAYS	1	3	230	292
CHINA	124	384	1796	1302
REPKOR	72	28	1677	668
TAIWAN	3272	204	3598	369
HONGK	282	194	5629	2008
AUSTRL			299	313
8531 20 10				
ANZEIGETAFELN M LCD- LED-ANZ ZIV LFZ				
	DT		DT	
EINF	1*	2275*	6*	13048*
EV		163	1	1204
PV				51
AUS LG		163	2	1227
EU		1155	3	7395
FRANKR		5	3	3952
G BRIT		236		715
IRLAND		724		1910
DAENM		37		491
SCHWED				163
OESTER		143		164
USA	1	1120	2	5616
AUSF	*	60*	*	711*
PV		52		315
EU		8		379
G BRIT		8		373
USA		52		332

Wichtigste Ursprungs- und Bestimmungs-Länder	SEPTEMBER 2000		JAN./SEP. 2000	
	dt = 100kg	1000 DM	dt = 100kg	1000 DM
8531 20 30				
ANZEIGETAFELN MIT LED-ANZEIGE				
EINF	296*	11823*	3137*	114822*
EV				9
LV				65
PV	5	36	45	525
AUS LG	6	330	38	2376
EU	27	580	430	6547
FRANKR	4	75	13	334
NIEDL	4	95	54	753
ITAL	2	110	47	1886
G BRIT		7	116	1276
SCHWED	10	62	99	866
OESTER		1	78	729
BELGI	7	230	22	548
SCHWZ		10	9	531
POLEN	1	14	31	569
TSCHE	5	32	65	944
UNGARN	13	199	74	2426
USA	16	613	86	4115
THAIL	92	4778	1029	46119
MALAYS	5	408	107	6875
SINGAP	6	1061	44	11057
PHILIP	59	1827	446	12771
CHINA	31	507	375	7124
REPKOR		1	4	324
JAPAN	12	854	67	5115
TAIWAN	7	426	140	5326
HONGK	21	489	211	4607
AUSF	174*	7927*	1778*	75188*
LV			48	1630
PV		4	6	297
EU	120	5114	1237	55415
FRANKR	12	577	191	7066
NIEDL	8	219	90	6063
ITAL	14	911	197	12980
G BRIT	13	724	159	7235
IRLAND		41	3	429
DAENM	5	106	64	4358
SPAN	47	1835	302	6202
SCHWED	4	304	80	3177
OESTER	13	186	101	4595
BELGI	3	158	37	2640
NORWEG		14	57	2236
SCHWZ	24	2003	81	4077
TUERK	1	13	29	833
POLEN	3	60	26	725
TSCHE	5	143	91	2132
RUSSLD	1	25	28	752
SLOWEN	3	22	24	265
AEGYPT		2	38	726
USA	3	106	67	3770
A EMIR	5	147	5	152
INDIEN		9	2	235
MALAYS		1	1	175
SINGAP		5	3	167
CHINA	2	46	32	519
TAIWAN		12	2	331
AUSTRL		4	14	595
NEUSEE			7	451
8531 20 50				
ANZEIGETAFEL M AKT MATRIX-LCD-ANZEIGE				
EINF	961*	88541*	9251*	1060343*
EV			11	561
LV			2	568
PV		10	52	1807
AUS LG	2	79	336	30666
EU	119	2984	217	9800
FRANKR		8	3	379
NIEDL		3	3	257
ITAL		47	2	425
G BRIT	3	121	32	1957
DAENM		23	1	359
PORTUG	109	2264	109	2289
FINNL	2	179	8	803
OESTER	5	303	65	2959
BELGI			4	138
SCHWZ	1	43	5	283
TSCHE	4	11	158	3444
BELARS			29	766
USA	16	3065	83	10103
MEXIKO			7	212
ISRAEL		1	2	175
THAIL	1	77	1	80
MALAYS	47	8974	181	23366
SINGAP	65	897	433	6096
CHINA	20	452	521	6784
REPKOR	96	8474	2105	317037
JAPAN	558	58456	4768	608684
TAIWAN	29	4955	694	72319
HONGK	5	119	31	588
AUSF	388*	37178*	2966*	307243*
EV	2	81	37	2138
LV				21
PV	1	33	37	1580
EU	281	23884	1892	179788
FRANKR	37	3405	317	34662
NIEDL	48	1296	220	9834
ITAL	49	3985	297	27314
G BRIT	66	7353	459	51044
IRLAND	2	380	43	4813
DAENM	11	1392	60	7693
GRIECH	1	54	85	1228
SPAN	7	525	45	3637
SCHWED	5	451	37	3869
FINNL	1	65	16	5199
OESTER	41	3137	248	21252
BELGI	13	1816	64	9097
NORWEG	27	2390	137	15305
SCHWZ	10	1096	100	10367
TUERK		19	7	485
POLEN		67	20	520
TSCHE	2	80	118	3761
UNGARN	41	7043	457	74729
RUMAEN	5	238	38	1656
RUSSLD	2	59	12	674
S AFR	3	179	14	1756
USA	8	1313	74	8015
ISRAEL	1	62	3	323
SAUDIA		4	10	143
SINGAP		7	13	1196
REPKOR	1	63	11	954
JAPAN	2	288	25	4072
TAIWAN	1	91	26	1056
8531 20 80				
AND ANZEIGETAFELN M AND LCD-ANZEIGE				
EINF	2091*	136580*	16096*	1083240*
EV				231
LV		43		444
PV		8	1	108
AUS LG	23	2850	152	23476
EU	86	13139	480	93111
FRANKR	9	1312	26	3235
NIEDL	3	141	19	1770
ITAL	14	558	56	1335
G BRIT	33	7456	194	47088
IRLAND			12	1204
GRIECH		90		178
SPAN	1	358	1	391
SCHWED	9	1779	96	34226
FINNL	13	667	30	1625
OESTER	4	768	34	1867
BELGI		3	12	171
SCHWZ	16	703	107	4158
TSCHE	63	1535	311	8701
RUMAEN				940
USA	89	3670	216	9753
KANADA		1	8	241
MEXIKO	87	618	552	4884
THAIL		7	11	246
INDONE	14	1551	82	8726
MALAYS	3	41	25	1132
SINGAP	1	89	58	2978
PHILIP	2	289	124	14586
CHINA	1027	53932	5532	401341
REPKOR	197	11127	1189	69084
JAPAN	275	28659	3714	331062
TAIWAN	150	7466	1211	59005
HONGK	91	3653	1464	72870
AUSF	4875*	32136*	39107*	375474*
EV		129	22	1180
LV	1	48	1	398
PV	1	204	30	2046
EU	4737	25967	37758	305230
FRANKR	3922	13099	14755	78650
NIEDL	8	475	146	7548
ITAL	39	2307	325	17510
G BRIT	521	4906	10976	103017
IRLAND	104	1011	2404	10468
DAENM	52	105	6263	16999
GRIECH		45	24	1428
PORTUG	8	193	89	2312
SPAN	27	1602	896	20996
SCHWED	14	213	431	17249
FINNL		415	96	11791
OESTER	18	903	1105	10940
BELGI	24	689	247	6200
ISLAND	1	100	3	486
NORWEG	10	598	44	2610
SCHWZ	17	824	146	11473
TUERK	1	76	9	927
POLEN	20	452	151	3631
TSCHE	15	438	53	2464
UNGARN	8	657	114	8984
RUSSLD	1	38	13	501
AEGYPT		15	5	1192
S AFR	1	85	4	527
USA	42	1626	389	15043
MEXIKO	5	125	40	873
BRASIL	5	123	65	1451
ARGENT	1	17	30	600
ISRAEL	2	240	6	1212
A EMIR		13		248
THAIL	3	105	19	809
MALAYS		6	4	271
SINGAP	1	39	31	1742
CHINA		15	29	2903
REPKOR		13	66	5040
JAPAN	2	121	11	1032
TAIWAN	1	54	15	427
HONGK	1	73	64	3369
AUSTRL		106	5	422
8531 80 10				
AND EL HOER- U SICHTSIGNALGER ZIV LFZ				
EINF	*	314*	9*	2815*
EV		123		657
LV				9
AUS LG		123		657
EU				394
G BRIT				189
USA		278	5	2153
KANADA		36	4	240
AUSF	*	293*	18*	4236*
LV		20		105
EU		10	8	1561
FRANKR			8	1150
USA		123	2	774
KANADA		104	7	1159
8531 80 30				
EL HOER- SICHTSIGNALGER FLACHBSCHIRM				
EINF	612*	18053*	4277*	111613*
LV				96
PV				8
AUS LG	42	954	387	8445
EU	1	131	11	1122
FINNL	1	128	11	1103
SCHWZ	2	61	9	260
USA	10	2594	90	5549
REPKOR	6	377	17	917
JAPAN	593	14876	4141	103511
AUSF	377*	11016*	2585*	83254*
PV				11
EU	362	10568	2517	80258
FRANKR	15	401	53	2433
NIEDL		4	13	683
ITAL	48	1415	327	10533
G BRIT	13	249	115	3574
IRLAND			1	209
DAENM			14	2647
PORTUG		1	5	122
SPAN	2	38	5	491
SCHWED		7	9	478
FINNL		14	2	357
OESTER	1	13	42	1949
BELGI	283	8426	1931	56725
SCHWZ	9	311	32	1169
TUERK		7	13	309
JAPAN		14	8	467
8531 80 80				
AND EL HOER- U SICHTSIGNALGERAETE				
EINF	650*	12133*	8674*	110366*
EV	7	80	39	626
LV		52	6	490
PV	9	168	234	2894
AUS LG	17	197	68	1316
EU	106	1629	2428	19127
FRANKR	38	411	503	3192
NIEDL	4	148	81	1668
ITAL	19	83	158	1073
G BRIT	17	479	1397	7828
IRLAND		1	18	324
DAENM	5	103	69	1258
SCHWED	17	330	145	3110
OESTER		3	40	302
NORWEG		2	23	279
SCHWZ	38	1028	439	9551
TSCHE	60	185	570	1960
UNGARN	58	245	557	2615
RUMAEN	2	57	74	1140
TUNES	5	41	87	810
USA	18	473	213	8405
THAIL	50	352	462	2929
SINGAP	8	529	92	2329
PHILIP		8	32	724
CHINA	171	4001	1959	27163
REPKOR	35	970	127	5319
JAPAN	40	2004	558	21473
TAIWAN	29	384	603	5544
HONGK	11	95	161	1934
AUSF	595*	10156*	5557*	102259*
EV				72
LV			1	11
PV			36	715
EU	355	5722	4003	63051
FRANKR	121	1762	1091	21118
NIEDL	50	750	555	7654
ITAL	24	716	369	8928
G BRIT	19	379	286	4521
IRLAND	4	180	68	957
DAENM	17	163	116	1523
GRIECH	5	63	147	1298
PORTUG	4	52	34	492
SPAN	27	384	376	3974
SCHWED	19	312	170	2779
FINNL	8	120	84	1040
OESTER	51	665	583	6628
BELGI	5	140	113	1938
NORWEG	10	126	79	1332
SCHWZ	26	1043	310	6472
TUERK	13	200	137	2032
LETTLD		2	61	484
POLEN	13	247	157	2269
TSCHE	10	141	95	1095
UNGARN	30	225	572	2278
RUMAEN	1	28	53	975
UKRAIN	2	251	3	286
KASACH	15	88	15	88
SLOWEN	19	217	163	1905
S AFR	3	95	9	205
USA	44	834	354	5847
KANADA	1	32	19	511
MEXIKO		5	36	449
BRASIL	1	21	15	408
SAUDIA	5	56	54	542

Wichtigste Ursprungs- und Bestimmungs-Laender	SEPTEMBER 2000		JAN./SEP. 2000	
	dt = 100kg	1000 DM	dt = 100kg	1000 DM
INDIEN	1	44	5	191
SINGAP	1	23	36	561
CHINA	6	156	69	1973
REPKOR	4	119	103	1843
JAPAN	1	49	19	496
HONGK		12	18	356
AUSTRL	15	168	77	903
8531 90 20				
TEILE V GERAETEN D WA 853120 85318030				
EINF	105*	1217*	1193*	14170*
LV		14		14
PV		5	2	41
AUS LG			4	212
EU		118	175	2803
ITAL			3	135
G BRIT		12	146	956
FINNL		60	8	863
OESTER		35		664
NORWEG			11	868
SCHWZ		17	229	842
TSCHE	6	95	108	773
UNGARN		7	2	253
USA	5	19	154	468
KANADA			10	297
SINGAP	1	159	3	354
CHINA	61	216	273	1633
REPKOR	1	22	7	351
JAPAN	4	137	33	1436
TAIWAN	21	383	124	3238
HONGK	5	28	54	656
AUSF	25*	1730*	271*	17595*
PV			20	251
EU	12	347	168	9520
FRANKR		24	20	1890
NIEDL	3	37	20	589
ITAL		6	11	1596
G BRIT	1	34	20	1064
SPAN	1	56	35	591
FINNL	1	14	30	2195
OESTER	4	132	28	1316
SCHWZ	2	129	28	1415
TSCHE		39	3	648
UNGARN		2	13	359
USA	3	662	23	2744
KANADA	2	236	11	1620
PAKIST	3	90	3	90
SINGAP	1	136	1	194
8531 90 80				
AND TEILE V EL HOER- U SICHTSIGNALGER				
EINF	3306*	21298*	25099*	145319*
EV				57
LV		25	5	436
PV	13	350	257	6020
AUS LG	8	85	150	2160
EU	855	2934	12662	43368
FRANKR	8	239	1073	5703
NIEDL	16	203	1754	8061
ITAL	12	105	792	2653
G BRIT	15	168	119	2111
IRLAND		133	8	287
DAENM	2	5	178	1238
SCHWED	1	1	135	1181
OESTER	2	157	113	1059
BELGI	797	1891	8480	20919
NORWEG		9	58	1245
SCHWZ	85	1921	1266	18828
TUERK	13	56	45	220
POLEN	13	58	162	496
TSCHE	25	140	220	1287
SLOWAK	1	27	16	379
UNGARN	35	293	185	1077
RUMAEN	16	357	225	5546
SLOWEN	58	71	248	875
USA	746	6074	3319	23239
KANADA	64	1803	447	11625
DOM RP	573	3012	1098	5624
ISRAEL	12	185	85	1686
THAIL	23	191	285	2077
SINGAP	115	785	1457	10291
PHILIP			24	570
CHINA	218	689	2109	6520
JAPAN	280	2197	495	6608
TAIWAN	25	239	365	2601
HONGK	116	194	314	812
AUSF	1254*	16579*	18518*	148852*
EV			1	51
LV				138
PV	20	1422	265	6527
EU	407	6704	12669	99696
FRANKR	105	1547	3989	23893
NIEDL	28	421	1162	11226
ITAL	67	912	1383	9946
G BRIT	41	750	1169	9736
IRLAND	6	47	13	363
DAENM	8	171	209	1666
GRIECH		19	304	3357
PORTUG	1	8	240	1521
SPAN	11	194	1699	14229
SCHWED	9	167	317	3458
FINNL	1	43	444	3503
OESTER	119	1881	954	9130
BELGI	6	406	739	6343
LUXEMB	5	138	47	1325
NORWEG	193	1176	297	2197
SCHWZ	56	2485	402	6938
TUERK	57	416	237	1981
LITAU	46	144	50	214
POLEN	12	406	366	4639
TSCHE	53	608	239	2446
SLOWAK		3	17	296
UNGARN	31	221	223	1421
RUMAEN	2	30	178	3355
BULGAR		12	13	229
RUSSLD	15	239	56	891
KASACH		14	16	129
SLOWEN	6	76	39	461
MAROKK	47	249	47	257
TUNES	6	106	13	186
AEGYPT	1	26	10	285
S AFR	39	239	171	1699
USA	19	972	194	6305
KANADA	1	34	28	980
MEXIKO	51	254	133	869
BRASIL	1	26	10	467
ARGENT	2	52	28	308
ZYPERN	7	151	13	236
LIBAN			38	292
ISRAEL	79	116	106	359
SAUDIA	4	66	26	273
KATAR	3	32	63	408
A EMIR	22	484	101	1373
MALAYS	2	25	29	384
SINGAP	20	264	56	810
CHINA	1	34	60	699
REPKOR	3	52	146	938
JAPAN	34	307	183	2462
TAIWAN		28	33	281
HONGK	14	250	119	2002
AUSTRL	5	89	26	496
8532 10 00				
LEISTUNGSKONDENSATOR 50/60HZ >0,5KVAR				
EINF	1150*	3715*	8411*	26242*
AUS LG			14	8
EU	475	1618	3282	9744
FRANKR	2	20	458	1135
ITAL	371	1058	2251	6030
G BRIT	6	101	131	784
SPAN	3	7	24	114
SCHWED			65	124
BELGI	73	383	283	1317
SCHWZ	49	340	382	2199
TSCHE	240	878	2015	7525
UNGARN	349	525	2398	3160
USA	1	99	46	1533
MEXIKO				297
IRAN	1	4	79	278
JAPAN	19	176	93	1030
AUSF	1192*	6327*	11383*	54612*
PV	4	17	39	252
EU	630	3125	4604	22337
FRANKR	27	251	298	2804
NIEDL	97	319	567	2355
ITAL	31	236	841	3066
G BRIT	22	303	380	3351
DAENM	30	406	421	2704
SPAN	70	441	622	3266
SCHWED	13	74	46	299
FINNL	137	448	357	1370
OESTER	69	268	428	1606
BELGI	102	268	512	959
NORWEG	3	175	41	430
SCHWZ	27	216	556	3162
TUERK	103	416	1087	3951
POLEN	17	51	100	447
TSCHE	19	189	280	1173
UNGARN	41	127	162	701
RUMAEN	18	74	79	454
BELARS			26	211
LIBYEN			46	192
USA	28	563	528	5860
KANADA	8	28	142	510
KOLUMB	1	5	64	294
ARGENT	14	25	104	294
SYRIEN			36	106
IRAN	5	15	122	425
ISRAEL	16	55	168	510
A EMIR			266	709
INDIEN	17	128	226	1646
BANGLA	3	14	49	213
SRILAN	3	22	358	1158
INDONE		2	78	203
MALAYS	58	175	280	887
SINGAP	66	245	723	2651
JAPAN	13	306	50	885
TAIWAN			159	727
AUSTRL	1	6	305	992
8532 21 00				
TANTALKONDENSATOREN				
EINF	459*	61003*	4289*	550167*
EV				9
AUS LG	5	800	125	2745
EU	134	31686	1407	299769
FRANKR	1	72	14	1444
NIEDL	33	2190	371	19493
ITAL		2	2	260
G BRIT	45	2120	234	16968
PORTUG	52	26821	673	253074
SCHWED	2	290	104	7592
FINNL	1	179	1	189
OESTER		2	4	260
BELGI			2	388
SCHWZ			1	190
POLEN		29	1	164
TSCHE	42	7318	445	77186
RUSSLD	1	285	1	285
USA	52	4222	244	46891
KANADA			1	351
MEXIKO	22	1685	221	17606
ISRAEL	72	5961	600	39643
THAIL	25	1240	577	10302
MALAYS		5		467
SINGAP		21	15	3154
PHILIP	38	1915	61	4249
CHINA	3	420	77	10265
REPKOR	37	2450	211	9414
JAPAN	21	2539	330	21272
TAIWAN	1	172	31	2583
HONGK	7	971	15	5538
AUSF	350*	19123*	3373*	173933*
PV		46	11	362
EU	295	12076	2818	107406
FRANKR	29	1848	339	22691
NIEDL	6	578	73	4588
ITAL	32	771	295	8764
G BRIT	75	2287	695	16837
IRLAND	1	27	11	624
DAENM	15	567	242	6623
PORTUG	1	139	47	5336
SPAN	7	482	70	4772
SCHWED	104	3522	619	16812
FINNL	6	1037	159	10539
OESTER	9	547	138	5988
BELGI	10	261	129	3740
NORWEG	2	53	11	456
SCHWZ	10	1118	100	8101
TUERK	1	76	29	1621
ESTLD		6	1	254
LITAU	11	79	11	148
POLEN		113	4	516
TSCHE	1	127	25	1255
UNGARN	4	472	44	3984
RUMAEN	2	170	13	633
BELARS			8	304
RUSSLD	2	343	8	919
SLOWEN		124		186
S AFR	1	183	7	729
USA	7	1730	129	29774
KANADA			2	366
MEXIKO	1	65	23	1503
BRASIL		33	19	595
ISRAEL		99	3	531
INDIEN	1	37	4	570
MALAYS		1	1	341
SINGAP	1	373	40	3858
PHILIP	1	204	10	1269
CHINA	3	398	24	3474
REPKOR	5	880	18	2080
TAIWAN		4	1	97
HONGK		101	9	883
AUSTRL	1	129	11	1007
8532 22 00				
ALUMINIUM-ELEKTROLYTKONDENSATOREN				
EINF	4284*	30125*	49816*	325940*
LV	1	13	1	13
PV			4	133
AUS LG	27	162	182	1120
EU	1093	10640	6898	59745
FRANKR	58	301	525	1850
NIEDL	324	3825	2374	26714
ITAL	50	230	610	3101
G BRIT	62	1103	537	4578
PORTUG		33	12	393
SCHWED	216	1897	614	5620
OESTER	383	3244	2199	27247
TSCHE		27	5	327
UNGARN	763	1611	5434	11801
SLOWEN			16	94
USA	81	1680	3172	30505
MEXIKO		56	2	233
BRASIL	242	1427	2521	13754
THAIL	97	679	1080	6426
VIETN		20	110	431
INDONE			2820	12529
MALAYS	169	994	2534	13275
SINGAP	45	495	1560	9249
CHINA	171	896	2473	10959
REPKOR	654	2213	5641	18204
JAPAN	555	7172	13226	116369
TAIWAN	358	1801	2125	10943
HONGK	34	245	153	732
AUSF	3070*	28583*	28750*	247032*
PV	120	1261	1272	12543
EU	2030	17881	19755	165375
FRANKR	341	2700	3607	36993
NIEDL	99	941	628	5892
ITAL	259	2129	2320	17543
G BRIT	381	3926	4896	35360
IRLAND	23	242	211	2078
DAENM	159	1143	1266	8934
GRIECH	11	68	130	1167
PORTUG	89	532	1028	6243
SPAN	162	1512	1377	14944
SCHWED	42	527	258	3378
FINNL	132	768	1175	6508
OESTER	269	2755	2223	21502
BELGI	63	637	635	4828
NORWEG	35	362	288	2554
SCHWZ	164	1584	1002	10067
MALTA		3	61	799
TUERK	12	165	127	944
POLEN	45	375	404	3480

Wichtigste Ursprungs- und Bestimmungs-Laender	SEPTEMBER 2000		JAN./SEP. 2000	
	dt = 100kg	1000 DM	dt = 100kg	1000 DM
TSCHE	54	705	559	6355
SLOWAK	59	746	826	6741
UNGARN	323	2659	3071	19663
RUMAEN	27	298	275	2892
UKRAIN	7	70	44	458
MOLDAU			5	142
RUSSLD	18	194	38	461
SLOWEN	10	83	49	627
TUNES	2	28	39	589
USA	58	1088	653	8570
MEXIKO	15	189	94	1313
BRASIL	7	86	75	715
ISRAEL	58	711	272	2670
INDIEN	27	264	248	2004
MALAYS	1	9	16	477
SINGAP	5	45	123	1314
PHILIP	5	45	57	485
CHINA	1	56	28	580
REPKOR		2	54	481
HONGK	45	623	390	5001
AUSTRL	2	22	28	303

8532 23 00

EINSCHICHTIGE KERAMIKKONDENSATOREN

EINF	189*	3578*	1802*	35045*
EV			2	33
PV			1	9
AUS LG			4	49
EU	41	817	410	7537
FRANKR		2	4	198
NIEDL	14	205	192	2032
ITAL	17	273	94	1875
G BRIT	7	138	58	1229
OESTER	2	130	43	1791
SCHWZ		16	63	360
TSCHE	11	42	47	1198
SLOWEN	7	101	64	827
USA	21	561	106	6209
MEXIKO	3	133	43	2536
ISRAEL		49	5	856
THAIL	15	92	176	900
SINGAP			6	325
CHINA	3	32	38	371
REPKOR	15	198	177	1287
JAPAN	47	1065	441	8142
TAIWAN	12	379	186	3571
HONGK	5	32	24	548
AUSF	190*	3716*	2414*	40001*
PV	20	183	159	1687
EU	103	2243	824	19539
FRANKR	16	547	175	6344
NIEDL	7	157	38	745
ITAL	27	333	154	2032
G BRIT	14	660	132	5561
IRLAND		2	19	853
SPAN	5	70	62	701
FINNL	2	82	15	569
OESTER	28	292	187	1819
SCHWZ	12	266	106	2337
POLEN	1	17	27	1238
TSCHE	14	149	141	1543
SLOWAK	21	189	118	1011
UNGARN	30	428	234	3262
S AFR	2	42	19	562
USA	1	25	611	5644
THAIL			25	131
SINGAP	1	228	31	862
PHILIP		24	62	476
CHINA	1	8	41	1182
HONGK		1	97	1037

8532 24 00

MEHRSCHICHTIGE KERAMIKKONDENSATOREN

EINF	1858*	86623*	15030*	610761*
EV		1	2	9
PV	1	4	3	44
AUS LG	103	5409	986	38837
EU	327	16750	4766	137712
FRANKR	8	162	102	2959
NIEDL	192	9178	2690	80971
G BRIT	74	3221	1447	32724
PORTUG	8	1013	44	4440
FINNL	1	20	5	247
OESTER	43	2980	442	15782
BELGI		73	6	206
SCHWZ		3	49	487
MALTA				142
ESTLD			6	195
TSCHE	6	701	656	7863
UNGARN	2	26	32	1510
SLOWEN	1	37	9	307
USA	263	6590	628	44775
KANADA		3	2	305
MEXIKO	132	1688	699	13017
EL SAL		66	3	474
ISRAEL	181	10332	1209	48613
THAIL		2	5	277
INDONE	31	601	328	4785
MALAYS	47	1636	279	5669
SINGAP	32	679	52	1489
PHILIP	72	3931	752	30382
CHINA	36	1164	280	10587
REPKOR	265	10457	1287	49843
JAPAN	360	30303	3620	243028
TAIWAN	90	963	292	7299
HONGK	12	556	25	1306
AUSF	1069*	43395*	9746*	378034*

Wichtigste Ursprungs- und Bestimmungs-Laender	SEPTEMBER 2000		JAN./SEP. 2000	
	dt = 100kg	1000 DM	dt = 100kg	1000 DM
PV	22	661	150	4572
EU	844	32437	7141	248185
FRANKR	232	11961	2029	80619
NIEDL	15	387	385	5999
ITAL	22	1736	471	17075
G BRIT	99	5901	690	43783
IRLAND	43	246	129	1520
DAENM	13	1018	134	9648
GRIECH	2	81	341	1856
PORTUG	32	1362	140	5263
SPAN	17	580	147	5912
SCHWED	77	1792	944	25517
FINNL	141	3149	485	14232
OESTER	125	2831	1090	30244
BELGI	26	1391	156	6513
NORWEG		4	8	258
SCHWZ	27	665	178	7823
TUERK	2	91	43	1496
POLEN	11	385	79	2313
TSCHE	23	605	240	16778
SLOWAK	19	573	117	3143
UNGARN	80	3745	609	27899
RUMAEN	11	470	144	5386
RUSSLD	7	392	34	1444
SLOWEN	3	123	16	598
AEGYPT		10	2	273
S AFR	2	35	25	1025
USA	5	1190	132	12684
MEXIKO	2	46	51	858
BRASIL	8	215	135	3898
IRAN		2	8	172
ISRAEL	4	391	130	19632
INDIEN	4	157	37	916
SINGAP		36	23	1098
PHILIP	1	26	29	1186
CHINA	4	702	136	7343
REPKOR	6	434	77	6206
JAPAN		34	43	1469
TAIWAN			1	324
HONGK	1	174	17	1784
AUSTRL	2	231	41	1585

8532 25 00

PAPIER- U KUNSTSTOFFKONDENSATOREN

EINF	4429*	20591*	38397*	134716*
EV			1	1
PV			6	62
AUS LG	17	328	197	2861
EU	897	8215	5914	43703
FRANKR	2	76	97	1125
NIEDL	62	927	371	6504
ITAL	313	1102	2628	7503
G BRIT	6	1292	108	2212
IRLAND	4	90	6	146
DAENM	7	112	44	629
SPAN	25	221	395	5246
SCHWED	329	2820	1009	8534
FINNL	42	611	193	2870
OESTER	3	23	31	207
BELGI	104	936	1032	8719
SCHWZ	1	30	34	439
POLEN	201	430	2210	4555
TSCHE	2730	7682	24685	49360
UNGARN	77	360	1193	4725
RUMAEN			4	386
SLOWEN	199	800	1823	7256
TUNES	95	444	723	3533
USA	23	362	124	1840
MEXIKO	56	221	274	1048
MALAYS	14	91	379	1493
SINGAP	24	182	116	829
JAPAN	41	1462	537	13571
TAIWAN	28	172	121	1031
AUSF	2890*	12727*	27811*	132847*
PV	16	133	268	2138
EU	1638	3265	15067	48424
FRANKR	492	1119	3782	11535
NIEDL	58	147	482	4646
ITAL	531	443	3502	7236
G BRIT	70	247	703	3826
DAENM	84	126	655	1773
GRIECH	14	15	934	756
PORTUG	1	8	33	464
SPAN	44	327	649	4356
SCHWED	91	275	752	3562
FINNL	86	131	787	1421
OESTER	45	273	1319	6677
BELGI	118	88	1230	1654
LUXEMB			61	102
NORWEG	26	115	161	578
SCHWZ	161	1400	1203	9984
MALTA	1	50	19	1004
TUERK	33	189	929	3269
POLEN	116	594	976	5371
TSCHE	39	361	1199	5851
SLOWAK	119	403	1705	5336
UNGARN	102	704	949	6485
RUMAEN	23	709	259	4124
BELARS	2	38	88	347
RUSSLD	59	205	308	1150
SLOWEN	9	62	154	784
S AFR	4	45	66	461
USA	199	2164	1673	18189
KANADA	9	109	49	562
MEXIKO	1	11	19	428
BRASIL	1	17	37	352
IRAN	56	157	123	398
KATAR			61	892
A EMIR	2	32	144	400
INDIEN	33	177	267	1735
THAIL	25	118	261	1112
MALAYS	19	59	72	538
SINGAP	24	167	222	1268

Wichtigste Ursprungs- und Bestimmungs-Laender	SEPTEMBER 2000		JAN./SEP. 2000	
	dt = 100kg	1000 DM	dt = 100kg	1000 DM
PHILIP	4	91	41	599
CHINA	51	311	296	2146
REPKOR	11	109	146	1026
JAPAN	2	49	12	442
TAIWAN	14	140	137	1515
HONGK	64	565	439	4210
AUSTRL	7	100	274	1461

8532 29 00

AND FESTKONDENSATOREN

EINF	473*	4026*	4446*	34563*
EV			22	167
AUS LG		2	8	141
EU	123	1068	1160	6463
FRANKR	5	121	70	1915
NIEDL		58	8	404
ITAL	14	35	233	539
G BRIT	13	596	75	1595
SPAN	3	12	212	572
SCHWED	6	94	20	280
OESTER	82	149	553	997
SCHWZ	9	26	55	688
POLEN		2	59	145
TSCHE	7	30	12	614
UNGARN	205	642	2004	5263
RUSSLD			5	987
USA	34	676	355	7666
KANADA		4		174
MEXIKO			3	682
ISRAEL	1	471	32	1433
MALAYS	1	23	41	1097
SINGAP		12	4	368
CHINA	67	373	462	2195
REPKOR	1	29	5	972
JAPAN	16	514	150	4818
TAIWAN	8	117	50	581
HONGK		4	2	201
AUSF	694*	5130*	4583*	29462*
PV		12	4	63
EU	443	1976	3112	14130
FRANKR	100	403	802	2857
NIEDL	51	138	85	675
ITAL	216	886	1435	5682
G BRIT	17	156	155	1279
PORTUG	1	3	17	298
SPAN	29	90	301	1029
OESTER	12	72	65	535
BELGI	6	121	48	1008
SCHWZ	17	208	74	1510
TUERK	43	146	338	1008
POLEN	46	122	299	688
TSCHE	14	58	83	339
UNGARN	15	144	117	1204
RUMAEN	62	1602	224	4742
USA	17	335	68	1780
BRASIL	25	225	62	913
CHINA		3	40	379

8532 30 00

DREH- U AND EINSTLLBARE KONDENSATOREN

EINF	186*	1750*	1630*	11979*
AUS LG	1	6	2	183
EU	173	755	1515	6035
G BRIT	170	573	1436	5049
SCHWED		110		127
SCHWZ	2	239	19	1091
USA	3	358	18	1420
JAPAN	8	335	68	2707
AUSF	365*	1861*	1765*	13458*
PV			1	94
EU	340	1519	1174	8578
ITAL	17	158	110	994
G BRIT	9	74	57	516
DAENM	49	292	229	1531
PORTUG	4	24	27	366
SPAN	34	261	219	1756
SCHWED	92	257	175	536
OESTER	28	142	136	1798
BELGI	101	241	153	414
NORWEG	1	6	38	104
SCHWZ	11	43	134	530
TSCHE	1	15	9	352
UNGARN	1	50	15	417
TUNES		1	1	103
USA	3	46	69	538
HONGK			207	988

8532 90 00

TEILE V EL FESTKONDENSATOREN U DGL

EINF	220*	879*	2278*	7820*
EV				187
LV				5
EU	145	465	1635	4326
ITAL	67	94	1193	2027
G BRIT	37	137	223	837
OESTER	16	173	169	1202
SCHWZ	34	123	227	800
TSCHE	6	20	109	296
USA	19	193	189	1775
AUSF	1607*	5210*	17026*	59837*

Wichtigste Ursprungs- und Bestimmungs-Laender	SEPTEMBER 2000 dt = 100kg	SEPTEMBER 2000 1000 DM	JAN./SEP. 2000 dt = 100kg	JAN./SEP. 2000 1000 DM
PV	2	19	22	81
EU	596	1432	5202	21992
FRANKR	11	31	561	7629
NIEDL	140	326	1199	2573
ITAL	4	25	119	572
PORTUG	130	297	1135	3514
SPAN	118	156	806	1393
SCHWED	27	46	367	2102
FINNL			55	875
OESTER	158	453	870	2435
SCHWZ	4	19	47	172
POLEN	130	222	2025	3494
TSCHE	584	2255	6491	20659
UNGARN	149	706	1717	7633
RUSSLD	1	5	19	170
USA	104	273	947	2899
BRASIL	19	76	178	663
IRAN			180	505
ISRAEL			17	157
TAIWAN	8	139	26	602
HONGK		1	34	194
8533 10 00				
KOHLEMASSE- K-SCHICHTFESTWIDERSTAENDE				
EINF	429*	2634*	3459*	21781*
EV				1
PV				14
AUS LG	1	8	22	128
EU	18	368	374	4936
G BRIT	7	88	160	1229
SCHWED		17	26	512
OESTER	6	200	58	2214
SLOWEN	6	53	38	291
USA	2	159	29	1009
ISRAEL		38	2	187
MALAYS	34	366	242	2471
SINGAP	92	317	920	3029
CHINA	121	185	855	2264
REPKOR	2	34	37	512
JAPAN	64	819	396	4808
TAIWAN	90	225	486	1718
AUSF	194*	2405*	2152*	22272*
PV	19	546	277	4673
EU	104	647	910	8062
FRANKR	54	200	377	2636
ITAL	11	93	108	909
G BRIT	13	131	87	910
SPAN	2	29	50	600
OESTER	10	100	184	2160
NORWEG			23	220
SCHWZ	8	113	95	888
TUERK		1	204	202
POLEN	3	30	106	1146
TSCHE	7	98	180	3140
SLOWAK	13	77	90	572
UNGARN	29	863	237	4503
PHILIP	1	82	10	199
CHINA	7	43	70	906
REPKOR	2	249	8	307
8533 21 00				
AND FESTWIDERSTAENDE LEIST <20W				
EINF	3275*	56250*	27271*	379205*
EV	1	6	6	128
LV				29
PV			7	59
AUS LG	464	5907	3988	44837
EU	445	9910	4007	55680
FRANKR	14	536	379	3763
NIEDL	89	1900	773	12924
ITAL	7	65	83	838
G BRIT	43	878	798	7954
IRLAND	13	661	176	1563
DAENM		1	23	344
PORTUG	186	1568	849	7982
SCHWED		7	12	234
OESTER	87	4089	869	18026
BELGI	6	201	45	2269
SCHWZ	6	533	80	4441
TSCHE	39	334	809	5443
UNGARN		48	11	358
USA	138	4237	1140	33936
MEXIKO	3	44	56	1892
COSTA		175		1806
BRASIL	27	205	213	1748
ISRAEL	479	8086	3975	56323
INDIEN		7	5	176
THAIL	180	1678	1617	12763
INDONE	114	1744	1236	16607
MALAYS	40	6429	320	31477
SINGAP	105	791	1188	8013
PHILIP	208	3396	1679	25446
CHINA	727	6269	3216	22180
REPKOR	23	263	321	2932
JAPAN	440	7233	4090	62085
TAIWAN	299	4804	3567	35259
AUSF	3049*	38172*	29361*	362737*
EV				4
LV		32		96
PV	11	219	199	2480
EU	1869	22160	19101	227004
FRANKR	359	4496	3478	50689
NIEDL	85	1161	1201	9975
ITAL	364	2560	3206	22437
G BRIT	90	1438	1238	25072
IRLAND	12	121	307	4903
DAENM	78	787	853	9576
GRIECH	5	203	192	1997
PORTUG	38	336	553	4055
SPAN	161	1632	2149	18012
SCHWED	71	1091	692	10866
FINNL	94	1856	1048	17326
OESTER	429	5932	3526	44663
BELGI	56	483	646	7278
NORWEG	8	140	55	1338
SCHWZ	55	1376	714	13181
TUERK	18	196	185	2430
POLEN	53	612	374	3619
TSCHE	351	3164	3282	26662
SLOWAK	10	171	120	1166
UNGARN	77	1176	560	10605
RUMAEN	84	524	358	2287
UKRAIN	4	75	35	594
BELARS	1	16	54	700
RUSSLD	9	267	40	1298
SLOWEN	248	1401	1748	9865
AEGYPT	1	12	29	734
USA	67	2139	591	17755
MEXIKO	7	117	91	1557
BRASIL	17	326	280	4319
IRAN		3	5	161
ISRAEL	23	571	217	4708
A EMIR		1	3	211
PAKIST			6	152
INDIEN	19	405	175	3222
THAIL	4	93	36	513
VIETN	1	56	3	247
MALAYS	9	283	166	3173
SINGAP	12	552	97	4642
PHILIP	9	193	55	1073
CHINA	29	790	391	6527
REPKOR	12	286	122	2234
JAPAN	12	228	121	3316
HONGK	20	543	189	3919
AUSTRL	5	70	54	1039
8533 29 00				
AND FESTWIDERSTAENDE LEIST >20W				
EINF	1725*	8419*	12608*	69102*
EV				1
AUS LG		1		10
EU	501	2455	3618	19484
FRANKR	311	476	755	1648
NIEDL	137	459	505	1782
ITAL	68	199	410	1346
G BRIT	30	634	1435	9213
IRLAND	7	60	53	701
DAENM	26	110	218	1045
SPAN	17	282	83	1357
OESTER	4	197	48	2184
SCHWZ	4	202	583	3661
TSCHE	745	2507	5447	21208
SLOWEN	171	671	1611	6497
USA	51	1048	389	7954
KANADA		1	5	296
MEXIKO		15	1	142
ISRAEL	1	57	14	677
INDONE	97	677	542	4437
SINGAP		1	27	349
JAPAN	31	271	253	2803
TAIWAN	12	157	72	775
HONGK	3	88	8	125
AUSF	1862*	10755*	14532*	88690*
EV				23
PV	5	203	47	1353
EU	1136	5464	8086	47467
FRANKR	248	1266	2142	17789
NIEDL	33	149	269	1444
ITAL	235	1263	1456	8934
G BRIT	28	159	293	1819
DAENM	35	148	379	1897
GRIECH	125	183	239	461
PORTUG	5	34	192	1037
SPAN	127	383	1400	4380
SCHWED	18	110	216	1449
FINNL	23	128	75	698
OESTER	238	1530	1243	7052
BELGI	19	90	184	597
NORWEG	6	53	39	552
SCHWZ	61	555	392	3188
TUERK	11	75	114	675
POLEN	25	125	183	1211
TSCHE	209	892	896	5444
SLOWAK	1	13	25	405
UNGARN	46	722	351	4776
MOLDAU	12	51	61	199
RUSSLD	27	155	75	467
USA	69	774	666	5251
MEXIKO	61	197	349	1013
BRASIL	91	782	752	5706
ARGENT	2	9	95	453
SAUDIA	20	77	37	214
KATAR		2	26	388
INDIEN	12	80	262	943
CHINA	18	196	1576	6377
JAPAN	1	19	8	300
HONGK	16	156	50	528
8533 31 00				
DRAHT-STELLWIDERSTAENDE LEIST <20W				
EINF	21*	1524*	244*	14938*
EV				3
PV				26
AUS LG		5		23
EU	4	332	64	4144
FRANKR		88	10	559
NIEDL	2	147	11	664
G BRIT	2	69	23	1957
SCHWED		10	1	274
LUXEMB				183
SCHWZ	5	431	35	2998
USA	1	113	20	1136
REPKOR		1	12	147
JAPAN	6	568	54	5659
AUSF	35*	1619*	484*	14205*
PV	1	13	6	259
EU	25	784	350	8181
FRANKR	12	258	53	1597
NIEDL	3	104	23	833
ITAL	1	42	32	876
G BRIT	2	89	67	1087
SPAN	1	50	21	386
SCHWED	2	121	123	2065
OESTER	3	100	17	839
NORWEG		34	4	404
SCHWZ	2	140	20	838
TSCHE	1	45	5	321
UNGARN	1	37	11	412
USA	1	92	15	718
MEXIKO		27	13	329
BRASIL		14	18	322
REPKOR	2	51	18	546
JAPAN	4	228	4	485
8533 39 00				
DRAHT-STELLWIDERSTAENDE LEIST >20W				
EINF	58*	621*	708*	5710*
AUS LG		1	1	23
EU	24	458	200	3705
G BRIT	24	449	192	3593
USA		42	11	967
AUSF	24*	474*	298*	3794*
EU	13	286	172	2241
SPAN	5	110	85	911
OESTER	3	69	23	507
BRASIL	3	21	50	386
8533 40 10				
AND STELLWIDERSTAENDE LEIST <20W				
EINF	589*	18700*	5700*	125181*
EV				81
LV				17
PV	67	908	762	10150
AUS LG	6	189	73	1325
EU	286	5577	1864	41674
FRANKR	29	905	117	5105
NIEDL	27	871	197	5873
G BRIT	8	205	224	5259
IRLAND	24	735	117	6031
PORTUG	90	740	311	5583
SPAN	97	1895	548	9667
OESTER	4	81	92	1843
BELGI	6	69	233	1927
SCHWZ		18	11	640
MALTA			4	290
POLEN	9	250	172	2465
UNGARN	83	1149	913	12450
SLOWEN	1	27	42	442
TUNES	17	121	126	909
USA	34	1607	304	16237
MEXIKO		24	27	1640
MALAYS	29	742	218	8532
SINGAP	5	199	17	463
CHINA	38	336	363	3202
JAPAN	141	8373	1481	37383
TAIWAN	21	117	87	838
HONGK	15	63	44	383
AUSF	414*	10394*	4390*	106917*
EV			3	21
LV		4		59
PV	4	60	124	1832
EU	252	5189	2974	64948
FRANKR	33	1243	371	14908
NIEDL	11	213	142	3622
ITAL	15	362	249	5594
G BRIT	64	793	555	8987
IRLAND		10	182	5179
DAENM	1	61	21	1179
PORTUG	48	609	612	5056
SPAN	48	1116	382	8589
SCHWED	5	158	53	1716
FINNL	1	32	19	1148
OESTER	20	476	326	6236
BELGI	5	109	60	1679
SCHWZ	25	1639	199	9788
TUERK		17	14	271
POLEN	19	324	220	3988
TSCHE	17	482	139	3966
SLOWAK	7	129	97	1329
UNGARN	12	349	105	2571
BELARS		9	11	137
USA	28	659	164	5348
KANADA		4		360
MEXIKO	1	38	11	513
BRASIL	4	162	49	2940
SAUDIA		2	2	110
THAIL	1	118	1	131
MALAYS	1	34	48	877

Wichtigste Ursprungs- und Bestimmungs-Laender	SEPTEMBER 2000		JAN./SEP. 2000	
	dt = 100kg	1000 DM	dt = 100kg	1000 DM
CHINA	6	256	52	1877
REPKOR	7	173	51	1847
JAPAN	2	101	16	804
TAIWAN	5	95	77	929
HONGK	17	180	81	949
8533 40 90				
AND STELLWIDERSTAENDE LEIST >20W				
EINF	538*	7823*	5595*	74057*
EV			2	41
LV		43		177
PV			6	36
AUS LG	3	13	26	145
EU	205	4237	1614	39150
FRANKR	1	21	16	359
ITAL		3	9	230
G BRIT	3	16	144	8707
DAENM	42	175	191	867
BELGI	90	2058	713	14760
LUXEMB	65	1868	507	13497
NORWEG			17	405
LIECHT	22	260	157	1794
SCHWZ	12	551	60	4878
POLEN	75	620	655	5125
TSCHE	282	1141	2549	12267
UNGARN		9	2	195
RUSSLD	2	6	119	381
SLOWEN	14	183	88	1010
USA	10	525	100	5044
MEXIKO		25	58	633
MALAYS	1	14	25	548
REPKOR			15	234
JAPAN	6	76	45	975
TAIWAN	3	56	47	571
AUSF	262*	3806*	2112*	33259*
PV	3	60	29	343
EU	59	1605	566	14539
FRANKR	2	70	20	568
NIEDL	31	888	292	7927
ITAL	1	28	14	498
G BRIT	5	80	26	449
DAENM	1	18	43	373
SCHWED	8	141	51	899
OESTER	8	163	122	1704
BELGI	10	121	51	850
NORWEG	11	271	56	1332
SCHWZ	5	120	54	659
POLEN	67	456	806	4312
UNGARN	11	95	32	725
RUSSLD		8	20	231
AEGYPT		2	28	105
NIGERI			7	133
S AFR	2	120	10	336
USA	5	126	162	4657
MEXIKO	33	413	150	2643
BRASIL	5	166	16	315
INDONE			41	106
SINGAP	2	37	37	279
8533 90 00				
TEILE V AND ELEKTR WIDERSTAENDEN				
EINF	83*	1140*	882*	9278*
PV			2	158
EU	55	856	616	6071
ITAL	21	60	216	573
G BRIT	6	193	50	716
OESTER	27	568	339	4552
SCHWZ	1	1	13	467
UNGARN	1	32	41	332
SLOWEN	23	92	127	420
USA	3	159	30	1767
AUSF	1123*	4550*	5860*	33557*
PV	106	1191	800	8558
EU	110	428	863	4820
FRANKR	2	13	62	809
GRIECH	41	46	110	331
PORTUG	5	11	90	303
SPAN	26	163	238	1379
OESTER	7	102	86	992
SCHWZ	1	44	22	399
TSCHE	23	120	398	1636
UNGARN	91	1116	621	7719
RUSSLD			26	250
SLOWEN	8	79	186	1092
S AFR		1	9	109
USA	119	546	793	4853
BRASIL			34	514
IRAN	1	11	46	187
MALAYS			213	374
CHINA	10	64	290	860
REPKOR	1	6	6	178
TAIWAN	756	2185	3271	9738
HONGK		1	6	126
8534 00 11				
GEDR MEHRLAGSCHALTG NUR LEITBAHN USW				
EINF	5010*	114755*	40640*	761231*
EV			17	533
LV	2	10	2	10
PV			2	78
AUS LG		14	8	222
EU	1576	65344	12371	319718
FRANKR	211	2692	2387	29848
NIEDL	90	2567	840	19793
ITAL	52	825	928	11149
G BRIT	87	2874	736	18633
IRLAND	14	140	81	4964
DAENM	2	56	197	4277
SPAN	243	2744	1257	12121
FINNL	4	112	21	713
OESTER	770	52274	5405	208212
BELGI	103	1068	523	9961
SCHWZ	182	5128	2023	50477
POLEN	6	115	56	727
TSCHE	41	270	124	1774
SLOWAK		10	58	517
UNGARN	17	237	341	3121
RUMAEN			1	112
SLOWEN	2	35	17	321
TUNES			392	2322
SWASI			3	82
USA	68	2451	573	22062
KANADA	5	86	233	5764
MEXIKO		1	21	167
BRASIL	2	35	33	364
ISRAEL	6	176	36	847
INDIEN	14	187	146	2426
THAIL	313	2623	3087	28238
MALAYS	11	161	119	2063
SINGAP	85	1603	514	9637
PHILIP		3	116	749
CHINA	1193	12438	9141	93465
REPKOR	456	4196	2872	27371
JAPAN	107	8096	730	59844
TAIWAN	537	6443	5698	107224
HONGK	386	5093	1907	21383
AUSF	2164*	73952*	20662*	576154*
EV			4	20
LV			1	63
PV	17	190	287	3767
EU	1083	37412	10493	253317
FRANKR	237	4866	2405	41066
NIEDL	63	1301	917	10439
ITAL	253	10330	2220	67479
G BRIT	170	6071	2475	64948
IRLAND	28	1026	251	7586
DAENM	27	1763	51	3581
GRIECH	14	306	78	2104
PORTUG	19	230	205	2576
SPAN	17	883	168	5879
SCHWED	120	5913	459	26016
FINNL	48	2102	83	4292
OESTER	79	2230	607	11166
BELGI	8	391	573	6188
NORWEG	3	125	60	3300
SCHWZ	42	1512	762	15997
MALTA	3	90	11	267
TUERK	1	27	27	693
POLEN	9	95	87	904
TSCHE	338	1894	2706	15520
UNGARN	89	1258	1005	14195
RUMAEN	10	2141	69	6514
RUSSLD		6	17	532
SLOWEN	5	82	45	1269
AEGYPT	4	145	36	821
S AFR	3	88	24	602
USA	354	20124	3057	194610
KANADA	20	1447	82	5569
MEXIKO	25	381	495	6399
BRASIL	24	643	229	6632
ARGENT	1	21	6	183
IRAN		39	6	375
ISRAEL	12	366	124	5718
PAKIST	1	34	22	953
INDIEN	11	47	105	559
THAIL	1	52	4	405
VIETN			11	214
MALAYS	22	1300	163	8951
SINGAP		75	181	2642
CHINA	26	1474	328	15266
REPKOR	28	388	255	3691
JAPAN		6	23	1860
TAIWAN	16	321	84	1901
HONGK	31	2300	100	6305
8534 00 19				
AND GEDR SCHALTG NUR LEITBAHN KONTAKT				
EINF	4303*	50555*	40785*	444154*
LV			1	180
PV	14	164	103	859
AUS LG		1	96	785
EU	1700	18395	15913	155319
FRANKR	93	2558	1099	23080
NIEDL	15	380	709	7062
ITAL	250	2256	2521	25587
G BRIT	89	2317	842	18197
IRLAND	3	86	45	747
DAENM	61	793	661	5914
SPAN	430	2263	4384	18072
SCHWED	5	97	20	476
OESTER	652	6810	4977	53978
BELGI	102	821	646	5033
SCHWZ	74	2578	1072	32141
TUERK	25	144	237	1284
POLEN	144	1229	883	7400
TSCHE	50	2598	725	22287
SLOWAK	5	101	62	782
UNGARN	152	1466	2155	18278
RUMAEN	9	53	70	521
BULGAR	56	1038	441	8080
SLOWEN	63	661	589	5838
MAZED	1	51	27	856
TUNES	146	939	609	3812
S AFR	3	89	22	651
USA	31	1833	251	15556
KANADA	18	431	173	3960
INDIEN	21	328	146	1712
THAIL	42	407	572	3208
MALAYS	307	658	1289	3970
SINGAP	17	620	646	6256
PHILIP	1	371	25	599
CHINA	634	6489	6328	51155
REPKOR	38	345	803	8667
JAPAN	91	3420	1186	42668
TAIWAN	339	3605	3789	28447
HONGK	321	2920	2696	19621
AUSF	1949*	30504*	25465*	276753*
EV			45	268
LV				32
PV	254	1830	2768	20365
EU	512	11766	12622	109778
FRANKR	140	2630	3928	26489
NIEDL	34	1525	97	2438
ITAL	10	230	202	3079
G BRIT	28	766	233	5600
IRLAND	4	85	84	1298
DAENM	1	40	27	1091
PORTUG	156	1360	2386	17719
SPAN	65	1769	1323	14694
SCHWED	28	1575	140	9180
FINNL	1	143	195	2842
OESTER	127	1229	3347	19092
BELGI	18	392	659	6423
NORWEG	7	264	45	1819
SCHWZ	85	1608	567	12830
MALTA	3	45	41	723
ESTLD		1	20	3104
POLEN	95	584	2194	6641
TSCHE	247	6405	2531	63365
SLOWAK	135	404	1421	4935
UNGARN	418	4495	3913	31904
BULGAR	2	33	27	458
SLOWEN	24	311	47	565
S AFR	5	88	77	1017
USA	76	1009	582	14400
KANADA	2	171	8	372
MEXIKO	98	1374	599	7647
BRASIL	16	155	127	1356
THAIL	1	46	40	1848
INDONE	4	144	20	473
SINGAP	6	129	51	2154
CHINA	11	186	152	2627
REPKOR	2	46	26	1475
JAPAN	14	429	81	3119
TAIWAN	52	408	64	741
HONGK	4	41	15	478
N ERM	2	57	24	544
8534 00 90				
GEDR SCHALTUNG M AND PASSIVEN ELEMENT				
EINF	815*	18025*	8069*	149257*
EV				7
LV				144
PV	4	82	57	1099
AUS LG	25	2112	190	15211
EU	72	2488	1210	25384
FRANKR	6	257	51	2171
NIEDL	11	213	88	1963
ITAL	13	174	124	2819
G BRIT	8	713	39	4699
IRLAND	2	43	75	838
DAENM	4	211	83	2042
PORTUG			3	105
SPAN	5	73	65	763
SCHWED	1	37	2	312
OESTER	20	677	668	9042
BELGI	1	87	12	608
SCHWZ	184	2522	1181	12558
TUERK	1	54	28	685
POLEN	6	94	259	863
TSCHE	128	1929	1346	15508
SLOWAK		24	33	1861
UNGARN	19	164	131	1853
RUMAEN	102	64	824	3870
SLOWEN	3	57	37	476
TUNES	28	225	398	3387
USA	10	1966	138	16515
KANADA	2	64	21	861
COSTA			11	2863
ISRAEL	5	206	7	433
INDIEN	2	30	27	459
THAIL	41	820	156	2554
MALAYS		16	20	316
SINGAP	10	226	51	1516
PHILIP		3	29	2172
CHINA	95	820	768	5391
REPKOR	6	72	155	2451
JAPAN	41	4713	449	37766
TAIWAN	30	1136	549	7971
HONGK	27	264	190	1934
AUSF	656*	15589*	6256*	119429*
LV				36
PV	6	74	70	1119
EU	217	6938	1967	43178
FRANKR	21	1221	155	4814
NIEDL	17	624	149	4347
ITAL	79	1831	613	12311
G BRIT	10	900	222	6897
IRLAND	11	707	24	1885
DAENM	4	194	27	1311
GRIECH	2	95	8	535
PORTUG		14	31	345
SPAN	6	199	157	1733
SCHWED	5	188	21	885
FINNL	43	424	324	2584
OESTER	7	359	162	3358

Wichtigste Ursprungs- und Bestimmungs-Laender	SEPTEMBER 2000		JAN./SEP. 2000	
	dt = 100kg	1000 DM	dt = 100kg	1000 DM
BELGI	12	166	53	1124
LUXEMB		16	1	1249
SCHWZ	20	537	175	4515
MALTA			4	252
TUERK	17	225	46	2072
POLEN	20	544	250	2789
TSCHE	186	1891	1183	13106
SLOWAK	2	101	31	853
UNGARN	68	817	1082	16628
RUMAEN	5	42	378	4173
RUSSLD	12	61	107	737
SLOWEN	2	100	17	590
TUNES	13	106	450	3027
AEGYPT		2	5	337
GHANA				190
S AFR	1	15	21	527
USA	46	2397	243	14199
BRASIL	3	97	17	605
ISRAEL	22	855	95	3602
SAUDIA		3	2	166
THAIL		31	4	257
SINGAP	1	24	11	519
CHINA	1	251	18	1432
REPKOR		17	6	335
JAPAN	2	168	26	2297
TAIWAN	1	58	11	324
AUSTRL		1	3	244
8536 10 00				
SICHERUNGEN SPANNUNG > 1000V				
EINF	145*	725*	1478*	5699*
AUS LG			1	7
EU	3	15	265	2295
FRANKR		1	132	1653
DAENM		1	44	301
OESTER			76	214
SCHWZ	38	522	77	994
TUERK			233	701
UNGARN	92	114	638	824
USA	1	11	51	364
THAIL			24	91
TAIWAN	7	29	56	235
AUSF	573*	1836*	4736*	13974*
PV			5	8
EU	297	838	2718	7039
FRANKR	52	176	464	1648
NIEDL	18	150	143	726
ITAL	28	40	375	640
G BRIT	41	101	179	462
DAENM	13	40	135	389
SPAN	54	78	697	1164
SCHWED	17	77	139	527
OESTER	40	83	306	718
NORWEG	9	49	175	568
POLEN	22	274	50	481
LIBYEN			4	186
AEGYPT			11	120
S AFR	7	17	120	261
USA	4	46	59	616
IRAN			55	118
JORDAN			4	93
SAUDIA	4	8	113	358
SINGAP	76	141	216	449
CHINA	12	32	59	186
TAIWAN			228	517
HONGK	39	86	139	359
8535 21 00				
LEISTUNGSSCHALTER SPANNUNG < 72,5KV				
EINF	90*	590*	560*	3953*
LV	3	21	44	486
PV	3	24	3	24
AUS LG		1	1	11
EU	58	283	266	1409
FRANKR			43	364
ITAL	42	220	139	687
SCHWED		3	32	107
SCHWZ	13	168	211	2187
AUSF	1894*	13787*	14546*	108084*
LV	80	318	89	429
PV			1	10
EU	109	904	2336	20084
FRANKR	7	109	22	320
NIEDL		1	215	1436
ITAL	24	200	226	1989
G BRIT	8	29	186	933
GRIECH	9	99	59	501
PORTUG			567	6622
SPAN		1	106	1039
SCHWED	4	21	143	992
FINNL	27	209	262	1866
OESTER	22	168	273	2347
BELGI	8	65	143	971
LUXEMB			98	761
NORWEG	14	234	88	1118
SCHWZ	171	838	504	3271
TUERK	90	731	647	5296
ESTLD			10	76
LITAU			42	366
POLEN	85	525	380	2981
TSCHE	88	493	1062	5366
UNGARN	67	405	564	3586
RUMAEN	21	205	92	962
BULGAR	1	8	68	655
RUSSLD	10	61	80	462
KASACH			8	189

Wichtigste Ursprungs- und Bestimmungs-Laender	SEPTEMBER 2000		JAN./SEP. 2000	
	dt = 100kg	1000 DM	dt = 100kg	1000 DM
SLOWEN	13	97	122	1260
B HERZ			16	152
MAZED			11	88
AEGYPT	91	822	341	2047
GHANA	57	163	122	538
NIGERI			33	420
S AFR	14	123	149	1243
USA	108	1159	266	2969
KANADA	39	478	69	751
MEXIKO	93	596	821	5259
KOLUMB			62	484
VENEZU	37	225	65	441
PERU	24	151	125	813
BRASIL		3	390	2585
CHILE			28	135
ARGENT	14	85	238	1254
SYRIEN			330	1980
IRAN	11	174	42	543
ISRAEL	17	69	100	599
SAUDIA	233	1609	537	3406
A EMIR	10	214	17	304
PAKIST	9	76	33	301
THAIL	65	401	453	2352
INDONE	44	283	247	1772
MALAYS			95	684
SINGAP	7	36	135	839
PHILIP	2	16	147	868
CHINA	87	916	932	8791
REPKOR		6	17	223
JAPAN			14	142
TAIWAN	111	852	1662	11808
HONGK	148	961	810	6525
AUSTRL	3	26	121	1075
NEUSEE			16	133
8535 29 00				
LEISTUNGSSCHALTER SPANNUNG > 72,5KV				
EINF	154*	1496*	938*	4651*
LV			13	3
EU	34	63	589	1329
NIEDL	34	63	399	672
ITAL			4	89
SCHWED			158	443
SCHWZ	120	1428	342	3074
AUSF	5215*	25610*	42028*	148575*
EU	641	2208	4488	12731
FRANKR	132	411	264	844
NIEDL	8	17	1053	537
ITAL		3	496	1376
G BRIT	192	802	293	1108
DAENM			35	204
SPAN	142	382	838	2401
SCHWED			273	2408
FINNL			403	997
OESTER	49	247	379	1467
BELGI		4	154	548
LUXEMB	118	341	278	762
NORWEG	97	360	403	1812
SCHWZ	6	41	325	1214
TUERK			2010	5148
ESTLD	20	113	519	1482
LETTLD	17	95	17	95
LITAU			169	455
POLEN	322	1044	1073	3211
TSCHE	299	915	2424	7267
SLOWAK	52	292	397	1629
UNGARN	184	611	218	712
RUMAEN			28	75
BULGAR			344	848
UKRAIN			234	596
BELARS			50	161
RUSSLD	148	402	492	1313
GEORG			226	549
KASACH			96	634
USBEK			473	1366
KIRGIS			38	172
SLOWEN			60	173
MAROKK			112	300
ALGER			1331	2712
TUNES	58	135	59	152
COTEIV			63	126
TANSAN			75	117
S AFR			65	150
USA	1244	7209	4248	23226
MEXIKO	328	871	5213	14003
GUATEM			165	501
EL SAL			715	1739
COSTA			219	537
KUBA	110	598	197	857
KAIMAN	85	1990	85	1990
TRINID			38	334
KOLUMB	123	340	568	1456
VENEZU			282	855
PERU			462	1099
BRASIL			120	325
CHILE	33	86	240	700
PARAGU			153	714
ARGENT	336	979	1240	3927
ZYPERN			30	100
IRAN	1	45	71	209
ISRAEL			45	145
SAUDIA	130	3339	311	4219
PAKIST			1239	2057
BANGLA			57	169
SRILAN			604	2215
THAIL	171	1767	979	5735
VIETN	73	242	465	1545
INDONE	75	195	228	755
MALAYS	45	128	48	128
PHILIP	176	335	281	815
CHINA			5070	16569
TAIWAN	11	25	585	9523
HONGK			98	313
AUSTRL	374	1076	1645	4909
NEUSEE			365	887

Wichtigste Ursprungs- und Bestimmungs-Laender	SEPTEMBER 2000		JAN./SEP. 2000	
	dt = 100kg	1000 DM	dt = 100kg	1000 DM
8536 30 10				
TRENN-EIN- AUSSCHALTEN SP < 72,5KV				
EINF	247*	692*	2067*	10271*
LV			3	33
AUS LG				5
EU	15	89	236	4270
FRANKR	1	20	45	2975
NIEDL	1	7	34	279
ITAL	8	47	88	511
G BRIT			4	222
OESTER		1	8	115
SCHWZ	5	36	179	1786
POLEN	181	273	967	1801
UNGARN	38	161	237	879
USA	8	131	33	735
INDIEN			352	472
AUSF	378*	2270*	2298*	13804*
PV			1	26
EU	134	658	1021	4939
NIEDL	15	84	69	514
ITAL		5	49	437
PORTUG			19	205
SCHWED	2	22	110	411
FINNL	4	11	89	386
OESTER	46	179	160	758
BELGI	10	61	270	966
LUXEMB	27	109	107	444
SCHWZ	21	173	166	1741
LETTLD	7	20	33	98
SLOWAK	1	88	3	239
UNGARN	2	11	28	214
UKRAIN	6	80	6	80
USBEK	25	463	25	463
AEGYPT	3	81	7	89
GHANA	28	100	118	417
TANSAN	24	86	24	86
USA	8	84	110	1429
SAUDIA			39	225
KUWAIT			3	98
KATAR			6	85
VIETN	50	152	126	510
INDONE			51	284
TAIWAN			111	697
8535 30 90				
TRENN- EIN- AUSSCHALTER SP >72,5KV				
EINF	187*	785*	3851*	17326*
LV	3	9	3	9
PV				11
AUS LG				1
EU	89	387	1585	4943
FRANKR		1	312	513
NIEDL		26	89	602
ITAL	4	18	381	477
G BRIT			9	239
OESTER	85	342	790	3176
SCHWZ	3	46	822	7945
POLEN	74	192	1149	3070
BULGAR			106	100
TUNES	10	45	88	262
USA	1	81	10	586
AUSF	504*	1138*	5903*	14693*
LV	3	9	3	9
EU	13	100	2004	5135
NIEDL		1	114	205
ITAL		3	87	225
G BRIT		3	1534	3225
DAENM	3	11	174	578
OESTER	6	44	56	558
SCHWZ			93	368
TUERK	108	121	1440	1976
UNGARN	34	132	352	1612
RUMAEN			333	568
KASACH			512	1329
TUNES	3	6	79	138
AEGYPT			59	230
S AFR			130	722
USA	10	81	60	455
KOLUMB			2	146
PARAGU	192	380	192	380
ARGENT	19	26	77	218
CHINA	2	24	83	319
8535 40 00				
BLITZSCHUTZVORRICHTUNGEN USW >1000V				
EINF	477*	2724*	3984*	20656*
EV			123	614
LV			39	269
PV			2	9
AUS LG		19		99
EU	187	927	1068	5775
FRANKR	6	200	80	2987
IRLAND	174	564	693	2679
SCHWED	6	142	191	569
SCHWZ	187	715	1240	7755
TSCHE	37	293	265	1795
SLOWAK			951	240
USA	35	337	285	1849
KANADA			27	260
MALAYS			6	129
CHINA	20	342	95	1155

Wichtigste Ursprungs- und Bestimmungs-Laender	SEPTEMBER 2000		JAN./SEP. 2000	
	dt = 100kg	1000 DM	dt = 100kg	1000 DM
AUSF	1188*	5211*	9817*	45794*
PV			5	60
EU	429	1930	2636	12889
FRANKR	5	52	183	1273
NIEDL	8	51	87	615
ITAL	174	378	404	1402
G BRIT	41	208	138	725
IRLAND	25	119	35	167
GRIECH	3	63	112	661
PORTUG	10	58	73	408
SPAN	14	45	706	1785
SCHWED	39	311	150	1162
FINNL	24	150	187	1082
OESTER	62	363	378	2663
BELGI	20	107	141	702
NORWEG	1	12	67	381
LIECHT			19	156
SCHWZ	62	400	466	3589
TUERK	2	40	114	307
ESTLD	1	11	95	312
LITAU	25	125	56	322
POLEN	7	52	264	846
TSCHE	52	191	505	2265
SLOWAK	18	95	137	692
UNGARN	24	134	204	1483
RUSSLD	17	93	105	727
KASACH	225	794	287	1021
USBEK			39	123
SLOWEN	8	44	75	447
KROAT	9	50	97	481
B HERZ	6	36	32	258
JUGOSL	81	227	105	451
MAZED			41	121
AEGYPT		2	109	214
USA	19	83	82	623
KANADA			89	311
MEXIKO	1	7	114	272
EL SAL		2	8	209
VENEZU			35	87
BRASIL	22	131	876	2266
CHILE	1	5	63	302
URUGU			148	670
ARGENT	46	191	173	951
IRAN			853	1850
ISRAEL	3	21	110	575
SAUDIA	63	101	183	635
SRILAN			47	88
VIETN		2	90	245
PHILIP	14	64	112	324
CHINA		2	387	4290
REPKOR	13	50	106	735
TAIWAN	4	115	24	516
AUSTRL	3	11	389	1725
8535 90 00				
AND EL SCHALTER U DGL SPANN >1000V				
EINF	1700*	8135*	14249*	72844*
EV		17	1	470
LV		78	1	326
PV			2	4
AUS LG	26	142	230	1181
EU	207	1648	2778	17115
FRANKR	33	330	214	1840
NIEDL	65	467	438	2651
ITAL	23	78	318	1292
G BRIT	24	360	214	3041
IRLAND	24	226	245	2151
SPAN	14	46	483	2006
OESTER	3	10	419	1548
BELGI	15	93	429	2469
SCHWZ	105	1162	1207	8489
TUERK	6	36	267	786
POLEN	1	7	98	225
TSCHE	13	98	912	1601
SLOWAK	939	158	3955	592
UNGARN	246	3064	3322	28110
KROAT	3	4	232	183
USA	12	238	171	2803
KANADA	7	83	29	240
THAIL			49	310
MALAYS	3	83	13	284
JAPAN	154	1473	1115	11195
AUSF	2698*	28909*	29837*	353287*
LV			3	76
PV		3	5	59
EU	1280	11894	12440	144813
FRANKR	110	1198	1330	19137
NIEDL	47	678	488	6425
ITAL	404	2639	3026	30590
G BRIT	89	1100	1267	18133
IRLAND	19	114	84	615
DAENM	23	273	433	7017
GRIECH	22	234	69	754
PORTUG	18	130	361	3579
SPAN	160	1559	1159	13302
SCHWED	61	565	614	7430
FINNL	63	1141	870	8929
OESTER	142	1208	1514	14352
BELGI	122	1053	1240	14495
NORWEG	5	99	60	598
SCHWZ	45	651	429	6250
TUERK	32	430	343	4057
ESTLD	11	88	94	436
LETTLD	3	22	48	367
LITAU	43	187	151	604
POLEN	275	1046	945	5351
TSCHE	61	639	418	4606
SLOWAK	12	85	80	466
UNGARN	37	374	292	3100
RUMAEN	6	123	113	1203
UKRAIN	1	9	45	370
BELARS	3	11	60	455

Wichtigste Ursprungs- und Bestimmungs-Laender	SEPTEMBER 2000		JAN./SEP. 2000	
	dt = 100kg	1000 DM	dt = 100kg	1000 DM
RUSSLD	53	342	599	3830
KASACH		2	137	527
SLOWEN	3	30	159	1378
KROAT	26	373	246	2967
B HERZ	2	18	58	523
ALGER			104	645
LIBYEN			235	1100
AEGYPT	20	223	106	1024
GHANA	1	27	120	657
S AFR	25	347	220	3256
USA	233	4588	2764	50724
KANADA	5	87	96	1533
MEXIKO	7	118	295	3601
KUBA			7	124
KOLUMB		5	52	802
PERU			63	716
BRASIL	30	363	402	5210
ARGENT	2	36	171	2281
ZYPERN		1	45	164
LIBAN		3	24	232
SYRIEN		1	390	1017
IRAK			73	624
IRAN	1	12	501	2908
ISRAEL	24	274	445	3013
SAUDIA	4	78	325	1294
KUWAIT		3	15	711
BAHRAI		2	51	240
A EMIR	25	126	451	1921
OMAN			90	235
PAKIST		1	163	1719
INDIEN	12	214	99	1522
BANGLA			15	150
SRILAN	1	40	44	552
THAIL	6	72	74	987
VIETN	8	175	84	1578
INDONE	8	27	65	739
MALAYS	8	113	115	1315
SINGAP	47	929	538	10150
CHINA	63	1167	1058	14357
REPKOR	52	622	888	13453
JAPAN	23	588	574	9388
TAIWAN	47	685	754	10951
HONGK	87	1181	1044	14962
AUSTRL	13	131	319	3236
NEUSEE	5	71	41	734
8536 10 10				
SICHERUNG <1000V STROMSTAERKE <10A				
EINF	557*	7153*	5058*	51380*
EV	1	296	3	810
LV			1	37
PV	25	866	198	6251
AUS LG	7	388	34	1546
EU	151	3672	1226	22154
FRANKR	9	94	32	328
NIEDL	75	2868	695	16174
G BRIT	17	359	168	2044
IRLAND	6	117	8	278
DAENM	30	163	219	1333
SCHWED	5	14	10	1494
SCHWZ	10	33	81	384
MALTA			21	145
TSCHE	74	944	489	7341
RUMAEN			1	75
SLOWEN	50	15	1025	862
MAROKK	45	29	523	390
USA	33	647	251	4125
MEXIKO	22	148	24	199
BRASIL			1	98
SINGAP	1	29	29	653
CHINA	72	350	607	4729
JAPAN	44	1082	259	8402
TAIWAN	2	11	51	374
AUSF	702*	7737*	5843*	69501*
EV	3	46	3	46
PV	5	49	82	3242
EU	280	2283	2672	22901
FRANKR	50	485	302	3191
NIEDL	24	184	420	1762
ITAL	28	147	250	2611
G BRIT	22	250	423	4662
DAENM	7	56	65	624
PORTUG	22	172	148	1337
SPAN	55	456	315	2789
SCHWED	8	150	103	1416
FINNL	10	43	152	672
OESTER	31	139	316	2225
BELGI	14	96	104	998
NORWEG	4	42	21	385
LIECHT	12	122	44	410
SCHWZ	23	252	162	1813
TUERK	1	36	26	852
POLEN	23	393	149	2152
TSCHE	15	171	281	4704
SLOWAK	5	31	42	432
UNGARN	45	827	335	7164
RUMAEN	1	92	8	287
SLOWEN	4	123	41	771
USA	32	551	224	3578
MEXIKO	4	27	26	330
BRASIL	15	200	89	1135
CHILE	1	10	86	445
JORDAN	83	220	83	234
SINGAP	27	287	122	1558
CHINA	5	104	110	981
JAPAN	19	250	276	4172
TAIWAN	1	23	49	227
HONGK	87	1390	759	12235

Wichtigste Ursprungs- und Bestimmungs-Laender	SEPTEMBER 2000		JAN./SEP. 2000	
	dt = 100kg	1000 DM	dt = 100kg	1000 DM
8536 10 50				
SICHERUNG <1000V STROMSTAERKE >10-63A				
EINF	1332*	4084*	13743*	37914*
LV			3	28
PV	25	27	25	27
AUS LG		3	6	38
EU	388	1516	3960	18015
FRANKR	1	27	496	4537
NIEDL	57	233	788	2700
ITAL	14	87	128	767
G BRIT	76	256	497	2111
GRIECH	230	834	1850	6664
PORTUG			47	195
SPAN	4	16	56	507
OESTER	2	15	58	281
SCHWZ	41	320	438	3888
POLEN	57	259	241	812
TSCHE	106	170	1643	2273
UNGARN	88	130	1071	1401
SLOWEN	439	659	5027	5264
KROAT	87	65	623	501
USA	55	610	196	1925
DOM RP	3	91	45	1128
CHINA	14	38	165	296
JAPAN	1	23	20	365
TAIWAN	22	82	220	678
AUSF	1406*	4571*	10470*	39219*
EU	653	1925	5845	20380
FRANKR	92	399	677	3024
NIEDL	101	157	880	1442
ITAL	75	266	556	1769
G BRIT	31	169	309	1393
DAENM	18	72	126	625
PORTUG	33	101	290	845
SPAN	35	116	473	1468
SCHWED	14	47	562	693
FINNL	55	73	456	4890
OESTER	139	378	998	3010
BELGI	17	59	150	586
SCHWZ	53	143	457	1116
TUERK	64	178	196	596
LITAU	11	42	127	491
POLEN	14	58	251	944
TSCHE	127	329	904	2703
UNGARN	27	128	249	1498
MAROKK	2	9	153	592
S AFR	11	231	54	743
USA	30	160	187	974
MEXIKO	21	117	144	1063
BRASIL	15	100	92	307
CHILE	9	36	107	509
ARGENT	38	142	152	428
IRAN		1	59	339
JORDAN	125	330	126	339
A EMIR	2	11	60	251
SINGAP	14	58	123	546
CHINA	35	122	164	2073
JAPAN	14	94	47	361
8536 10 90				
SICHERUNG <1000V STROMSTAERKE >63A				
EINF	975*	1068*	4034*	8634*
EU	46	255	521	4257
FRANKR		1	343	3087
OESTER	32	159	71	353
BELGI			2	120
POLEN	54	171	201	573
TSCHE	58	93	374	502
UNGARN	69	61	280	320
RUMAEN	371	125	388	189
SLOWEN	271	251	1396	1563
USA	1	31	20	582
AUSF	1501*	3440*	10932*	25300*
EU	753	1695	5850	13459
FRANKR	74	208	458	1262
NIEDL	77	186	646	1614
ITAL	152	373	956	2324
G BRIT	23	73	500	1056
DAENM	35	76	184	436
PORTUG	15	36	282	453
SPAN	83	154	735	1503
SCHWED	31	72	263	549
FINNL	46	80	265	485
OESTER	124	285	977	2495
BELGI	35	85	352	803
ISLAND	8	13	27	115
NORWEG	61	90	458	767
SCHWZ	110	178	652	1378
TUERK	51	149	130	436
POLEN	8	24	195	428
RUSSLD	61	106	212	349
SLOWEN	3	7	207	208
USA	12	87	90	566
BRASIL	97	186	336	830
ARGENT	75	152	266	575
ISRAEL	1	5	450	603
INDIEN	10	61	49	371
SINGAP	11	48	253	452
REPKOR	21	83	210	553
8536 20 10				
LEISTUNGSSCHALTER <1000V STROMST <63A				
EINF	4004*	19640*	39592*	174882*
EV		65	1	445
LV			6	186
PV	52	365	521	2944

Wichtigste Ursprungs- und Bestimmungs-Laender	SEPTEMBER 2000		JAN./SEP. 2000	
	dt = 100kg	1000 DM	dt = 100kg	1000 DM
AUS LG	4	237	22	1108
EU	194	1256	7471	32995
FRANKR	25	210	3274	13926
NIEDL	10	122	186	1394
ITAL	8	72	495	1222
G BRIT	2	22	498	4837
DAENM	26	218	205	1587
GRIECH			1165	2163
PORTUG	55	157	345	1482
SPAN		5	546	921
OESTER	63	331	661	4244
BELGI	1	42	65	669
LUXEMB	3	29	18	163
NORWEG	1	2	26	133
SCHWZ	21	370	545	4552
TUERK	5	19	136	855
POLEN	2055	9136	17999	70380
TSCHE	533	1944	4052	15440
SLOWAK	4	14	217	743
UNGARN	953	3314	6210	21245
SLOWEN	62	144	510	1511
TUNES	54	648	542	5562
S AFR	2	24	19	288
USA	30	613	512	6773
ISRAEL			7	569
INDONE	12	206	106	1466
SINGAP		4	12	98
CHINA	46	398	693	2396
JAPAN	25	1451	295	7919
TAIWAN	1	49	54	588
HONGK	1	2	41	189
AUSF	8734*	66492*	59220*	438828*
LV				133
PV	2	34	54	546
EU	5354	38089	36440	252470
FRANKR	225	1871	2342	15376
NIEDL	369	3038	3083	25200
ITAL	1872	12703	9503	72103
G BRIT	516	3840	3848	26337
IRLAND	96	465	795	3835
DAENM	214	1478	1008	7844
GRIECH	172	1030	1042	4891
PORTUG	115	806	808	5162
SPAN	565	4631	4567	32297
SCHWED	379	2277	1912	13015
FINNL	147	780	1830	8987
OESTER	502	3690	3217	23583
BELGI	150	1344	2295	12795
LUXEMB	32	136	190	1045
ISLAND	11	84	88	687
NORWEG	261	1474	1472	9113
SCHWZ	190	1924	1528	15226
MALTA	4	23	33	767
TUERK	163	1577	1092	6716
ESTLD	24	146	278	1368
LETTLD	5	41	162	858
LITAU	21	108	146	766
POLEN	199	1146	2485	11518
TSCHE	81	710	805	7619
SLOWAK	31	173	231	1268
UNGARN	82	652	474	3770
RUMAEN	22	161	159	1188
BULGAR	2	17	29	364
UKRAIN	29	153	224	1055
RUSSLD	75	521	318	3177
SLOWEN	32	174	190	1176
KROAT	6	52	53	524
MAROKK	14	171	54	552
AEGYPT	11	120	84	937
NIGERI	2	26	38	177
S AFR	34	251	240	1898
USA	414	5900	3327	43859
KANADA	24	459	235	3471
MEXIKO	51	819	304	5014
GUATEM	4	70	15	264
KUBA	1	11	20	189
KOLUMB	4	41	49	420
VENEZU	10	104	51	580
PERU	13	125	49	465
BRASIL	122	1136	739	7504
CHILE	9	115	51	438
PARAGU		3	31	144
ARGENT	239	1929	787	6885
ZYPERN	15	70	95	422
LIBAN	6	33	248	1613
SYRIEN	2	13	94	458
IRAN		1	192	675
ISRAEL	393	2415	1556	10017
JORDAN		1	36	178
SAUDIA	15	138	111	836
KUWAIT	110	360	219	689
A EMIR	114	508	989	4536
INDIEN	10	88	128	1292
THAIL	25	162	79	575
INDONE	45	303	126	867
MALAYS	1	21	12	430
SINGAP	64	696	566	4537
CHINA	133	1037	936	5932
REPKOR	11	155	77	1122
JAPAN	59	569	370	3827
TAIWAN	57	249	211	1331
HONGK	62	405	358	2414
AUSTRL	26	272	150	1992
8536 20 90				
LEISTUNGSCHALTER <1000V STROMST >63A				
EINF	782*	3620*	9290*	47591*
EV		13		13
LV			21	147
AUS LG	58	210	448	1528
EU	196	953	3403	18616
FRANKR	2	21	1011	6925
ITAL	161	758	2018	9581

Wichtigste Ursprungs- und Bestimmungs-Laender	SEPTEMBER 2000		JAN./SEP. 2000	
	dt = 100kg	1000 DM	dt = 100kg	1000 DM
G BRIT	24	105	208	1035
SPAN			6	103
SCHWED		4	83	461
SCHWZ	26	164	322	3262
POLEN	112	409	583	3251
TSCHE	2	51	65	562
SLOWEN	3	14	38	191
USA	275	1237	2996	13122
SINGAP			22	151
CHINA	7	27	175	575
REPKOR			35	326
JAPAN	108	528	1545	7175
AUSF	1946*	15010*	16532*	114612*
LV			18	96
PV			2	20
EU	504	3814	6172	35706
FRANKR	61	447	441	2886
NIEDL	61	421	723	3984
ITAL	103	796	1064	7730
G BRIT	39	313	315	2618
IRLAND	6	50	62	586
DAENM	8	69	1261	1497
GRIECH	4	36	104	658
PORTUG	10	86	42	350
SPAN	120	825	1101	8395
SCHWED	16	130	319	1648
FINNL	21	167	96	785
OESTER	36	293	317	2448
BELGI	17	160	281	1767
LUXEMB	2	21	46	354
NORWEG	34	290	371	3283
SCHWZ	32	409	262	3259
TUERK	213	1532	870	6714
LITAU	1	7	52	232
POLEN	134	881	788	5215
TSCHE	29	194	207	1709
SLOWAK	4	33	35	215
UNGARN	24	222	205	1790
RUMAEN	14	154	97	1047
RUSSLD	5	81	105	1529
SLOWEN	5	60	50	484
MAROKK	5	35	55	366
LIBYEN	2	13	15	155
AEGYPT	55	380	240	1946
NIGERI	5	89	23	338
S AFR	23	182	125	1036
USA	64	593	541	4940
KANADA	35	262	221	1532
GUATEM	1	8	31	302
EL SAL	2	27	22	286
KOLUMB	2	18	36	340
VENEZU	1	10	142	392
BRASIL	55	470	424	3238
CHILE	11	149	50	559
ARGENT	12	218	157	1736
IRAN		4	56	373
ISRAEL	48	309	679	4874
JORDAN			49	400
KUWAIT	16	107	48	325
A EMIR	55	394	475	3116
PAKIST	23	214	93	795
INDIEN	55	303	544	2764
BANGLA	1	13	51	468
THAIL	27	216	106	727
INDONE	10	103	59	546
SINGAP	36	263	429	2509
PHILIP		1	40	238
CHINA	206	1176	1050	6581
REPKOR	1	3	26	279
JAPAN	13	81	102	780
TAIWAN	62	567	721	5064
HONGK	35	293	307	2587
AUSTRL	5	66	55	507
8536 30 10				
AND SCHUTZSCHALTER <1000V STROM <16A				
EINF	1537*	8703*	14070*	77245*
EV			1	11
PV	22	459	219	3156
AUS LG	3	206	24	1077
EU	714	3035	6457	29150
FRANKR	499	1674	4256	14684
NIEDL	40	172	100	1261
ITAL	87	689	647	6618
G BRIT	10	94	280	2203
DAENM	16	134	111	796
SPAN	1	19	42	784
OESTER	21	110	494	1570
BELGI	40	135	339	1000
NORWEG	106	304	1374	4268
SCHWZ	116	1490	2469	15145
POLEN	94	910	486	3842
TSCHE	52	209	250	1068
SLOWAK	7	111	58	563
UNGARN	169	313	245	1116
SLOWEN	120	360	1181	4021
TUNES	3	26	101	614
S AFR	1	63	7	602
USA	5	63	111	992
MEXIKO	1	9	25	740
CHINA	77	431	777	4587
JAPAN	16	931	166	7257
TAIWAN	52	231	190	921
HONGK			13	85
AUSTRL	3	193	33	1059
N ERM			109	1046
AUSF	1144*	15726*	9454*	136357*
PV	13	361	125	3198
EU	746	5800	5282	68644
FRANKR	69	634	527	6711
NIEDL	236	1468	1170	11041

Wichtigste Ursprungs- und Bestimmungs-Laender	SEPTEMBER 2000		JAN./SEP. 2000	
	dt = 100kg	1000 DM	dt = 100kg	1000 DM
ITAL	157	1512	2223	14771
G BRIT	35	494	352	10026
IRLAND	2	44	16	505
DAENM	37	445	335	3578
GRIECH	6	67	72	767
PORTUG	2	37	26	566
SPAN	68	419	318	4248
SCHWED	40	586	318	4423
FINNL	8	151	77	1807
OESTER	57	685	653	8152
BELGI	17	242	165	1888
NORWEG	9	262	45	1368
SCHWZ	30	1142	298	5108
TUERK	6	120	66	1470
LETTLD	3	22	19	373
POLEN	26	809	209	5709
TSCHE	51	749	411	5618
SLOWAK	1	100	32	715
UNGARN	47	797	291	5299
RUMAEN	3	175	151	1904
RUSSLD	3	161	43	713
JUGOSL		2	3	123
TUNES	1	12	5	231
SUDAN	1	81	6	595
S AFR	2	45	48	1011
USA	70	1236	575	11055
KANADA	4	71	43	751
KOLUMB		17	8	489
VENEZU	2	22	26	277
ECUAD			2	189
BRASIL	22	453	109	2516
ARGENT	1	14	8	346
SYRIEN	6	146	81	3914
ISRAEL	8	443	37	1039
JORDAN		6	3	165
SAUDIA	2	63	30	1932
A EMIR	5	216	19	704
INDIEN	1	18	21	549
SRILAN	3	282	5	298
THAIL	6	66	27	294
VIETN	3	31	12	393
MALAYS	1	23	13	528
SINGAP	3	92	47	1194
CHINA	37	454	169	4023
REPKOR	3	44	25	371
JAPAN	4	138	20	693
HONGK	2	69	79	1363
AUSTRL	7	134	44	893
8536 30 30				
AND SCHUTZSCHALTER <1000V >16-125A				
EINF	839*	3600*	9793*	42794*
EV		38		137
AUS LG		58		208
EU	536	2805	6508	35504
FRANKR	104	877	1476	12151
NIEDL	1	16	16	288
ITAL	1	29	24	480
G BRIT	20	138	148	1048
PORTUG	397	1591	3855	16401
SPAN	3	6	233	1587
SCHWED	9	133	36	482
OESTER			696	2951
SCHWZ	2	41	99	572
TSCHE	259	230	2693	3035
SLOWEN	38	376	258	1694
USA	3	125	46	1143
JAPAN			29	435
AUSF	1834*	13082*	15113*	104501*
LV	15	23	15	23
PV		7	4	100
EU	1011	7561	7884	61093
FRANKR	108	698	922	6476
NIEDL	155	1482	1472	13632
ITAL	185	1317	1076	7147
G BRIT	241	1430	1617	12358
IRLAND	25	214	173	1204
DAENM	26	197	193	1670
GRIECH	9	68	131	1122
PORTUG	14	74	123	605
SPAN	42	255	541	2936
SCHWED	29	291	221	2250
FINNL	12	135	216	2047
OESTER	121	992	860	5954
BELGI	38	350	301	2093
LUXEMB	6	57	38	399
NORWEG	12	96	90	746
SCHWZ	32	236	314	2404
TUERK	47	305	292	1802
POLEN	45	403	496	3942
TSCHE	52	290	550	2385
UNGARN	5	59	75	660
RUMAEN	21	111	70	501
RUSSLD	3	28	49	531
JUGOSL	4	82	41	694
LIBYEN		24	2	149
AEGYPT		5	110	298
S AFR	11	76	87	656
USA	102	640	432	3932
KANADA	4	33	114	857
MEXIKO	4	36	67	435
VENEZU	4	34	38	274
PERU	11	129	19	196
BRASIL	79	368	416	1528
ARGENT	1	5	57	309
IRAN	51	214	90	308
ISRAEL	110	528	1718	4162
SAUDIA	2	17	66	583
KUWAIT	25	208	216	1917
BAHRAI	1	5	13	223
A EMIR	21	240	241	2523
INDIEN	3	23	21	430
INDONE	10	61	37	316
MALAYS	17	46	56	655

Wichtigste Ursprungs- und Bestimmungs-Laender	SEPTEMBER 2000		JAN./SEP. 2000	
	dt = 100kg	1000 DM	dt = 100kg	1000 DM
SINGAP	10	95	148	1164
CHINA	16	169	429	2038
JAPAN	8	63	113	730
TAIWAN	13	64	71	343
HONGK	17	193	86	792
AUSTRL	8	64	112	782
8536 30 90				
AND SCHUTZSCHALTER <1000V STROM >125A				
EINF	196*	863*	3170*	14648*
AUS LG	3	73	31	874
EU	61	197	1935	8300
FRANKR		4	20	418
ITAL			90	997
G BRIT	2	63	37	292
IRLAND		7	9	140
OESTER	59	114	1666	6047
NORWEG	10	22	283	722
SCHWZ	42	194	235	2634
UNGARN	35	91	340	761
SLOWEN			109	250
USA		45	6	456
MALAYS	17	131	17	131
JAPAN	4	117	35	1050
AUSF	1216*	10732*	9060*	72052*
PV			3	12
EU	205	3256	3068	30918
FRANKR	14	296	216	3984
NIEDL	18	318	349	3064
ITAL	38	714	436	6977
G BRIT	22	250	117	1431
DAENM	7	237	59	1532
GRIECH	2	29	44	631
PORTUG	1	19	226	823
SPAN	20	351	160	3118
SCHWED	6	69	46	587
FINNL	9	106	80	1017
OESTER	57	674	508	4728
BELGI	10	171	586	2809
NORWEG	9	208	123	1500
SCHWZ	237	713	991	3529
TUERK	8	91	103	964
LITAU	3	39	30	569
POLEN	111	1218	631	6407
TSCHE	18	213	116	1035
UNGARN	29	155	285	1407
RUMAEN	112	337	482	1332
RUSSLD	3	112	13	337
GEORG	1	12	11	89
SLOWEN	26	70	63	304
KROAT	8	80	136	522
AEGYPT	16	43	184	435
SUDAN		3	4	147
S AFR	8	111	101	1030
USA	10	85	122	1218
KANADA	1	8	61	367
PARAGU			220	288
ARGENT	19	92	264	590
LIBAN			7	219
IRAN	22	134	49	232
ISRAEL	22	108	161	931
SAUDIA	58	175	213	670
BAHRAI	9	84	12	122
INDIEN	1	19	17	392
THAIL	1	23	65	361
MALAYS	4	275	14	456
SINGAP	40	331	210	1287
CHINA	3	22	47	441
REPKOR	1	40	12	416
TAIWAN	2	11	95	386
HONGK	102	1770	462	7822
AUSTRL	35	315	231	1960
NEUSEE	11	73	90	559
8536 41 10				
RELAIS SPANNUNG <60V STROMSTAERKE <2A				
EINF	511*	8199*	4997*	69228*
EV		142	27	3556
PV	6	298	146	2972
AUS LG		153	105	4878
EU	95	1542	920	12677
FRANKR	1	109	40	1695
NIEDL	35	803	134	3621
G BRIT	2	46	9	601
DAENM		6	42	272
PORTUG			58	455
SPAN	1	13	51	422
OESTER	54	639	849	5298
SCHWZ	11	442	354	8352
POLEN	2	73	73	724
TSCHE	52	772	1056	9225
UNGARN	12	129	107	905
SLOWEN	17	140	67	602
TUNES	126	346	826	2551
USA	33	1538	175	10958
BRASIL	18	276	19	297
MALAYS	3	60	32	570
SINGAP	17	1347	112	7047
CHINA	32	283	319	2664
JAPAN	23	802	257	8281
TAIWAN	2	43	59	427
HONGK	60	350	502	2985
AUSF	334*	12773*	6605*	172384*
PV	4	290	30	1023
EU	193	5716	4234	94686
FRANKR	16	959	980	21278
NIEDL	37	864	447	8798
ITAL	53	2036	1194	24437
G BRIT	18	842	376	10411
IRLAND	2	41	37	534
DAENM	12	208	215	3533
GRIECH	5	220	52	1342
SPAN	12	230	246	6236
SCHWED	7	518	201	7643
FINNL	10	167	75	1539
OESTER	9	351	258	5335
BELGI	11	254	142	3330
NORWEG	1	69	50	1158
SCHWZ	20	769	292	9608
TUERK	5	107	44	969
POLEN	10	327	108	2823
TSCHE	21	528	198	3835
UNGARN	2	126	89	1659
RUMAEN	2	115	2	230
SLOWEN	5	261	24	1264
ALGER			18	1224
TUNES		156	2	1485
AEGYPT	3	137	8	529
S AFR	4	87	38	948
USA	18	1253	629	21986
MEXIKO	3	26	24	501
BRASIL	5	406	118	4430
ARGENT		18	7	461
ISRAEL	1	98	33	1348
PAKIST		6	4	224
INDIEN	11	153	69	1265
VIETN		5	5	376
MALAYS			4	272
SINGAP		34	252	6977
CHINA	14	484	51	1416
REPKOR		38	6	498
JAPAN	2	129	19	1724
TAIWAN	4	216	35	1899
HONGK	2	183	161	5507
AUSTRL	2	144	26	1436
8536 41 90				
RELAIS SPANNUNG <60V STROMSTAERKE >2A				
EINF	3879*	33756*	49424*	330673*
EV		28		203
LV				13
PV	152	892	1645	6966
AUS LG	181	2661	1446	21282
EU	1189	9978	28889	140459
FRANKR	409	3204	3734	28177
NIEDL	38	245	168	1741
ITAL	84	1134	1311	12652
G BRIT	7	49	57	645
IRLAND	106	1043	1106	33672
DAENM	11	66	140	963
PORTUG	162	1097	18784	33256
SPAN	339	2712	2551	21548
OESTER	29	366	1016	7336
BELGI	4	62	22	449
SCHWZ	97	3308	662	19936
MALTA	8	149	97	1124
POLEN	70	570	1222	6308
TSCHE	1250	10743	9101	93967
SLOWAK	71	488	579	3211
UNGARN	35	313	386	3803
RUMAEN	31	161	224	1160
SLOWEN	9	94	99	669
TUNES	179	423	1578	3700
S AFR	6	18	158	385
USA	4	193	283	2929
MEXIKO		17	146	1098
ECUAD	236	1521	2291	14172
BRASIL			49	725
THAIL	190	1019	200	1108
MALAYS	32	302	292	2451
SINGAP			21	141
PHILIP	178	2164	1075	15925
CHINA	181	1081	1269	7300
JAPAN	57	1104	516	8972
TAIWAN	53	83	197	574
HONGK	2	16	43	239
AUSF	3524*	36970*	30742*	296413*
EV			18	158
LV				13
PV	68	370	556	3366
EU	2194	22682	16416	161305
FRANKR	328	4460	2498	36879
NIEDL	137	1931	1122	13132
ITAL	174	2894	1683	23201
G BRIT	269	3374	1724	20550
IRLAND	81	867	337	3405
DAENM	27	406	193	2833
GRIECH	16	88	184	1132
PORTUG	40	386	579	4827
SPAN	662	3847	4859	22852
SCHWED	156	1224	983	7736
FINNL	19	216	207	2208
OESTER	214	2041	1169	13682
BELGI	71	895	868	8887
NORWEG	9	138	68	1064
SCHWZ	33	724	372	7657
MALTA	1	31	23	559
TUERK	28	324	509	3038
ESTLD		4	25	245
POLEN	149	817	988	6187
TSCHE	144	1268	1500	13962
SLOWAK	49	514	497	4819
UNGARN	46	501	391	4414
RUMAEN	22	141	136	924
RUSSLD	3	59	25	367
SLOWEN	28	228	217	1391
TUNES	8	53	74	351
S AFR	64	443	781	5387
USA	261	3771	3652	40929
KANADA	7	107	79	1231
MEXIKO	67	876	525	5615
VENEZU	9	89	35	252
BRASIL	66	449	378	2946
CHILE	10	33	87	368
ARGENT	6	44	53	438
ZYPERN	1	7	17	131
IRAN	6	37	107	1036
ISRAEL	9	74	86	759
SAUDIA	2	46	246	954
A EMIR	12	100	92	698
INDIEN	22	156	549	1315
THAIL	2	41	49	401
INDONE	29	138	131	684
MALAYS	17	96	666	4071
SINGAP	77	391	653	5353
CHINA	41	963	177	3431
REPKOR	6	149	35	753
JAPAN	33	795	262	5008
TAIWAN	6	96	58	798
HONGK	4	44	79	992
AUSTRL	14	184	230	2424
NEUSEE	4	66	48	762
8536 49 00				
ANDERE RELAIS SPANNUNG >60-1000V				
EINF	3945*	62198*	23909*	298248*
EV	5	134	37	1258
LV	1	154	10	1454
PV	113	1872	729	12005
AUS LG	44	1663	499	13944
EU	2295	39383	8531	102684
FRANKR	49	823	3061	21464
NIEDL	575	10272	943	25912
ITAL	110	606	1219	6277
G BRIT	29	375	305	6133
DAENM	21	356	148	3020
PORTUG	798	16849	1181	19287
SPAN	255	1786	998	7536
SCHWED	2	39	10	324
FINNL	1	33	11	549
OESTER	449	8086	609	11233
BELGI	2	106	22	407
LUXEMB	3	33	12	154
LIECHT	4	186	33	1309
SCHWZ	97	2091	1031	20785
MALTA	22	464	235	5230
POLEN	28	354	212	2158
TSCHE	57	781	376	4701
UNGARN	50	299	718	3137
RUMAEN	76	331	967	3291
SLOWEN	22	283	201	2702
USA	69	1320	416	11706
MEXIKO	24	730	156	4678
BRASIL			20	230
THAIL	473	2314	4703	25653
MALAYS	12	1483	72	9014
SINGAP	9	73	130	1087
PHILIP	11	187	137	2186
CHINA	153	1105	2378	11232
JAPAN	468	10419	3306	83530
HONGK	40	230	218	1326
AUSF	5755*	69629*	46189*	612772*
EV			4	173
LV		17	6	782
PV	78	1202	733	11567
EU	3702	44860	28814	369579
FRANKR	389	6266	2866	49764
NIEDL	247	4386	2006	38613
ITAL	1466	12509	10585	93919
G BRIT	258	4364	2473	42389
IRLAND	48	781	109	2575
DAENM	97	1341	688	9847
GRIECH	32	444	232	2857
PORTUG	37	727	301	6744
SPAN	251	3371	2722	29175
SCHWED	94	1541	738	12589
FINNL	53	695	482	7713
OESTER	469	5488	3040	43924
BELGI	265	2895	2466	27636
LUXEMB	6	93	109	1834
NORWEG	24	806	297	7564
SCHWZ	281	2409	1972	24174
MALTA	1	23	16	582
TUERK	86	1050	526	6844
LITAU	1	20	12	283
POLEN	69	1039	610	10841
TSCHE	259	2581	2588	28380
SLOWAK	26	748	72	1937
UNGARN	29	581	274	4116
RUMAEN	9	109	59	934
UKRAIN	7	176	23	599
BELARS	1	43	6	238
RUSSLD	14	398	226	2913
SLOWEN	74	405	873	4998
KROAT	3	61	22	563
MAROKK	3	46	35	474
LIBYEN	1	58	24	334
AEGYPT	89	519	199	2598
NIGERI	3	31	22	527
S AFR	32	462	243	4432
USA	350	4951	3435	43033
KANADA	27	337	287	3911
MEXIKO	111	1208	806	9095
NICARA		1	7	150
COSTA	5	80	9	330
DOM RP	1	6	5	309
KOLUMB	3	41	59	1549
VENEZU	16	244	138	2129
ECUAD	3	37	17	266
PERU	5	67	34	521
BRASIL	106	1040	1199	13859
CHILE	5	95	36	879
ARGENT	35	473	195	3434
LIBAN	30	243	52	493

Wichtigste Ursprungs- und Bestimmungs-Laender	SEPTEMBER 2000		JAN./SEP. 2000	
	dt = 100kg	1000 DM	dt = 100kg	1000 DM
IRAK			102	372
IRAN	33	213	212	2114
ISRAEL	44	279	194	2083
JORDAN		2	32	429
SAUDIA	7	208	101	2716
A EMIR	20	229	109	1891
PAKIST	7	71	40	560
INDIEN	8	138	221	5732
THAIL	7	136	44	1054
VIETN		1	8	486
INDONE	12	105	60	1074
MALAYS	1	33	75	3215
SINGAP	35	430	380	5736
CHINA	17	322	195	5546
DV KOR			3	76
REPKOR	22	206	78	2130
JAPAN	22	421	229	5886
TAIWAN	15	128	161	2886
HONGK	17	485	257	5528
AUSTRL	37	587	283	5363
NEUSEE	5	58	20	434
8536 50 03				
ELEKTRON WECHSELSTROMSCHALTER <1000V				
EINF	3*	403*	24*	2940*
AUS LG				3
MALAYS	3	350	21	2646
AUSF	7*	279*	239*	4086*
EU	2	128	189	2432
ITAL		28	1	239
SCHWED		28	4	615
OESTER		10	169	778
SCHWZ	2	61	24	558
UNGARN	1	10	1	287
USA	1	29	5	194
8536 50 05				
ELEKTRON SCHALTER TEMPERATGESCH<1000V				
EINF	90*	3389*	983*	34986*
FINNL	3	146	51	871
OESTER			8	123
SCHWZ			6	258
UNGARN			16	235
MALAYS	85	2973	789	28131
SINGAP			35	3647
PHILIP	2	265	7	938
CHINA			58	328
AUSF	81*	3332*	1152*	22576*
PV	35	541	218	3195
EU	33	2206	897	15589
FRANKR	10	626	459	7860
NIEDL	4	223	7	464
ITAL	11	520	83	1648
G BRIT	2	161	183	1946
IRLAND	2	214	10	1069
SCHWED	1	151	14	807
OESTER	2	156	18	519
BELGI	1	70	123	1092
NORWEG	2	94	10	570
USA		77	4	1830
KANADA			1	178
MALAYS	36	543	218	3206
JAPAN	2	174	2	176
8536 50 07				
ELEKTROMECH SCHNAPPSCHALTER <11A				
EINF	135*	197*	2421*	4252*
POLEN	74	84	1881	1992
UNGARN	50	100	344	495
USA		3	149	1346
AUSF	62*	808*	1500*	9450*
EU	54	471	1347	6367
FRANKR	7	66	59	730
ITAL	13	43	659	1581
G BRIT	3	53	479	1984
SCHWED	11	180	46	843
UNGARN	1	43	64	531
USA	3	71	31	691
8536 50 11				
TASTENSCHALTER F EINE SPANNUNG <60V				
EINF	896*	10788*	9025*	102888*
EV		261	1	2804
PV	244	2198	2088	18025
AUS LG	34	471	493	4765
EU	230	2496	2520	26808
FRANKR	5	271	323	5895
NIEDL	24	302	262	3151
ITAL	10	213	394	3624
G BRIT	1	50	92	1324
DAENM	11	207	61	1093
GRIECH	88	393	670	3298
SPAN	56	913	427	7510
FINNL		2	32	266
BELGI	22	75	207	596
SCHWZ	4	190	215	2437
POLEN	16	189	293	2567

Wichtigste Ursprungs- und Bestimmungs-Laender	SEPTEMBER 2000		JAN./SEP. 2000	
	dt = 100kg	1000 DM	dt = 100kg	1000 DM
TSCHE	33	515	373	3898
UNGARN	214	955	1640	6349
RUMAEN	1	20	10	178
RUSSLD	181	1569	1684	14115
USA	18	347	164	4050
MEXIKO	2	43	24	428
ISRAEL			2	174
INDIEN	11	70	78	573
MALAYS	17	108	120	1149
CHINA	35	486	336	5370
JAPAN	104	3521	1293	31679
TAIWAN	10	141	109	1601
AUSF	1087*	16217*	11633*	152730*
EV			1	15
PV	74	869	975	9894
EU	393	6451	3680	69376
FRANKR	53	1015	455	11321
NIEDL	50	639	251	4560
ITAL	70	1063	474	10708
G BRIT	78	930	541	7820
IRLAND		14	8	364
DAENM	5	91	46	995
PORTUG	21	503	295	6545
SPAN	28	467	393	6938
SCHWED	20	290	137	2208
FINNL	12	258	103	2074
OESTER	34	767	400	8059
BELGI	16	357	543	7268
NORWEG	2	74	17	533
SCHWZ	19	706	162	5170
TUERK	13	177	84	1087
POLEN	21	325	165	2739
TSCHE	154	960	1678	8949
SLOWAK	12	185	119	1656
UNGARN	53	1005	423	6044
RUMAEN	29	444	48	902
BULGAR	2	81	30	581
RUSSLD	73	805	948	9252
SLOWEN	20	36	278	1036
S AFR	6	107	68	1126
USA	149	1778	2191	15499
MEXIKO	15	277	160	3643
BRASIL	24	397	105	2020
IRAN		9	8	172
ISRAEL	2	102	20	894
SAUDIA	2	41	13	297
A EMIR	2	95	18	942
INDIEN	17	283	483	3255
THAIL	2	49	21	1205
MALAYS	11	78	16	222
SINGAP	11	646	52	4307
PHILIP	1	67	9	760
CHINA	14	142	59	926
REPKOR	4	56	24	806
JAPAN	3	196	64	2650
TAIWAN	1	33	11	274
HONGK	25	283	560	3706
AUSTRL	2	46	25	509
8536 50 15				
DREHSCHALTER F EINE SPANNUNG <60V				
EINF	1144*	7675*	9121*	58825*
PV	6	44	81	628
AUS LG	3	94	45	1130
EU	643	4065	5073	36632
NIEDL	17	142	38	576
ITAL	10	107	210	2190
G BRIT	463	2548	3965	19989
SPAN	122	1066	1307	11077
FINNL	40	177	539	2434
TUERK	252	1505	724	4316
POLEN	10	56	57	221
USA	42	378	305	4614
CHINA	138	220	1400	2564
JAPAN	32	1297	235	8724
TAIWAN	2	14	166	595
N ERM	6	44	81	600
AUSF	414*	4349*	3720*	45065*
PV	22	70	112	971
EU	132	2130	2085	27290
FRANKR	29	505	415	7524
NIEDL	2	67	189	1797
ITAL	23	258	330	3481
G BRIT	19	242	88	1922
PORTUG	10	297	92	2945
SPAN	4	110	218	2383
SCHWED	7	131	124	1961
FINNL	9	183	94	1004
OESTER	10	127	88	982
BELGI	16	177	354	2617
SCHWZ	7	129	83	1223
MALTA	1	57	8	495
TUERK	2	26	48	404
POLEN	18	226	115	1467
SLOWAK	29	150	189	1541
UNGARN	2	34	34	539
S AFR	12	133	67	723
USA	197	1048	928	8192
8536 50 19				
ANDERE SCHALTER F EINE SPANNUNG <60V				
EINF	5735*	55561*	47627*	508930*
EV	40	1098	461	6553
LV		27	77	783
PV	109	2590	986	23810
AUS LG	1	67	23	987

Wichtigste Ursprungs- und Bestimmungs-Laender	SEPTEMBER 2000		JAN./SEP. 2000	
	dt = 100kg	1000 DM	dt = 100kg	1000 DM
EU	789	12537	7754	148329
FRANKR	166	2023	844	18694
NIEDL	42	841	330	7309
ITAL	117	1589	1424	15028
G BRIT	186	2416	1753	22211
IRLAND	30	1402	1189	50686
DAENM	10	197	47	1064
PORTUG	18	93	71	348
SPAN	168	3676	1881	33777
FINNL	44	150	132	527
OESTER	6	57	81	667
BELGI	2	34	26	683
SCHWZ	104	4349	847	29686
MALTA	58	439	580	4052
TUERK	22	188	266	2313
POLEN	562	3436	2604	22204
TSCHE	2771	12989	22117	99729
UNGARN	623	5937	5626	51755
BULGAR	68	747	594	6367
RUSSLD	20	220	167	1436
SLOWEN	11	60	144	719
MAURIT	3	39	13	330
S AFR	2	138	15	487
USA	82	3215	1506	33547
MEXIKO	110	1194	725	9659
COSTA		6	6	211
BRASIL	71	649	533	5068
INDIEN	13	117	72	724
THAIL	9	26	39	236
INDONE			3	139
MALAYS	4	71	79	943
SINGAP	200	6156	1782	62108
CHINA	88	834	859	5244
REPKOR	3	58	44	365
JAPAN	66	2640	707	16992
TAIWAN	46	492	444	4063
HONGK	2	29	174	1033
AUSF	6147*	84488*	65294*	742388*
EV		30	26	1330
PV	140	2859	1240	28696
EU	4360	52182	37887	465591
FRANKR	490	8455	4962	83458
NIEDL	677	8448	3655	48093
ITAL	244	4688	2347	45535
G BRIT	1256	6816	10765	70026
IRLAND	6	544	49	3262
DAENM	24	653	341	6456
GRIECH	18	306	140	1923
PORTUG	157	1220	904	9975
SPAN	420	5308	4929	59415
SCHWED	369	5400	4115	42447
FINNL	40	800	653	9873
OESTER	499	6900	2390	37418
BELGI	158	2583	2896	37004
LUXEMB	3	61	39	696
NORWEG	8	250	88	2545
LIECHT	19	309	124	2897
SCHWZ	52	1611	421	13253
TUERK	24	443	163	3022
POLEN	94	815	659	5715
TSCHE	284	4878	3119	46885
SLOWAK	47	338	648	5075
UNGARN	93	739	1184	8236
BULGAR	8	264	32	946
BELARS			32	238
RUSSLD	2	47	22	530
SLOWEN	24	121	231	1042
ALGER	1	19	13	212
AEGYPT	7	68	37	374
S AFR	48	864	595	6442
USA	445	9843	3814	83758
KANADA	4	188	71	2484
MEXIKO	163	2115	2428	27027
VENEZU			21	198
BRASIL	55	940	489	7607
ARGENT		21	168	1308
LIBAN		25	26	281
SYRIEN			9	178
IRAN	4	95	219	817
ISRAEL	20	252	113	1668
SAUDIA	22	233	80	962
KUWAIT	1	45	7	256
A EMIR	10	269	56	1426
INDIEN	2	32	83	809
THAIL	2	70	35	777
MALAYS	2	55	22	471
SINGAP	144	3550	1062	21597
CHINA	21	462	211	4306
DV KOR			13	188
REPKOR	55	1004	216	3981
JAPAN	57	1427	302	8076
TAIWAN	29	326	195	2460
HONGK	13	190	93	1802
AUSTRL	19	288	163	2935
8536 50 80				
ANDERE SCHALTER SPANNUNG <1000V				
EINF	6655*	57300*	79862*	606145*
EV	27	904	476	21230
LV		86	12	633
PV	247	2721	2293	20218
AUS LG	78	815	834	7771
FRANKR	582	3290	10432	40065
G BRIT	59	2299	640	31772
IRLAND	33	751	467	6572
DAENM	23	273	70	1406
GRIECH		1	94	193
PORTUG	57	306	683	2060
SPAN	157	1616	3997	22692
SCHWED	120	651	1137	5818
FINNL	106	360	537	1523
OESTER	438	1568	7158	20758
BELGI	9	212	75	1456
LUXEMB	26	77	149	410

Wichtigste Ursprungs- und Bestimmungs-Laender	SEPTEMBER 2000		JAN./SEP. 2000	
	dt = 100kg	1000 DM	dt = 100kg	1000 DM
NORWEG	1	8	49	773
SCHWZ	646	7274	4585	56323
MALTA	40	534	543	6601
TUERK	75	643	981	6126
LITAU	21	99	99	521
POLEN	222	922	3268	10604
TSCHE	444	2441	6782	31339
SLOWAK	284	528	2450	5469
UNGARN	363	2205	2959	21638
RUMAEN	21	110	131	643
SLOWEN	32	246	347	2005
KROAT	958	3100	6068	20584
TUNES	336	4281	6106	68222
S AFR	1	9	73	235
USA	173	5535	1641	55625
KANADA	7	166	13	899
MEXIKO	3	98	51	619
COSTA	74	340	528	2994
BRASIL	3	32	46	528
ISRAEL	9	147	41	1746
INDIEN	58	415	478	3711
INDONE	23	161	219	1421
MALAYS	91	1588	906	11100
CHINA	305	1409	5910	17420
REPKOR	7	99	55	922
JAPAN	322	8191	2183	64546
TAIWAN	103	858	1107	10334
HONGK	53	643	884	10515
AUSTRL		1	535	7130
AUSF	10453*	115264*	96426*	1124316*
EV	6	173	116	3259
LV	7	73	23	457
PV	114	1636	1986	19753
EU	4532	53360	47038	574599
FRANKR	636	9917	8305	112753
NIEDL	621	7425	6066	75343
ITAL	736	9907	8092	118080
G BRIT	440	5048	4975	54764
IRLAND	43	633	498	6739
DAENM	101	1312	1001	13533
GRIECH	113	739	1328	7679
PORTUG	79	597	888	7193
SPAN	578	4318	4869	46182
SCHWED	232	3083	2075	31124
FINNL	110	1658	1138	15343
OESTER	604	5220	5522	54528
BELGI	221	3176	2067	28772
LUXEMB	19	427	212	2566
ISLAND	6	107	31	470
NORWEG	98	949	765	7799
LIECHT	46	636	362	5651
SCHWZ	533	7836	5050	64913
MALTA	3	48	71	643
TUERK	245	1163	2328	11589
ESTLD	11	92	80	648
LETTLD	26	103	188	1025
LITAU	28	165	216	1333
POLEN	276	1880	2847	17967
TSCHE	261	3306	2285	25741
SLOWAK	27	337	228	2829
UNGARN	213	1494	1781	13980
RUMAEN	18	226	189	2039
BULGAR	12	144	148	1595
UKRAIN	16	199	69	915
BELARS	1	61	80	946
RUSSLD	44	637	365	4885
KASACH	2	16	18	252
SLOWEN	89	754	686	6782
KROAT	20	140	118	816
JUGOSL	2	18	37	484
ALGER		2	23	246
TUNES	507	4228	7631	50312
LIBYEN	7	45	17	294
AEGYPT	102	407	585	2103
NIGERI		12	53	491
SIMBAB	32	41	144	297
S AFR	214	2173	1289	14099
USA	796	15532	7952	151079
KANADA	21	455	246	5314
MEXIKO	51	788	739	8646
KOLUMB	4	109	33	621
VENEZU	8	164	51	947
PERU		8	34	482
BRASIL	98	1249	613	8995
CHILE	22	164	137	1338
URUGU		1	26	273
ARGENT	23	259	304	3138
ZYPERN	1	12	67	835
LIBAN	5	74	64	454
SYRIEN	8	72	196	1122
IRAK			29	321
IRAN	760	2104	863	3387
ISRAEL	73	760	985	6598
WJ GAZ			6	143
JORDAN	18	118	49	381
SAUDIA	60	364	712	3551
KUWAIT	16	102	37	410
A EMIR	40	341	526	3480
JEMEN	56	124	56	140
PAKIST	7	121	43	493
INDIEN	33	390	440	5597
BANGLA	12	290	17	364
SRILAN	19	248	32	504
THAIL	18	291	140	2255
INDONE	15	146	154	1766
MALAYS	72	739	591	5719
SINGAP	115	982	855	8735
PHILIP	16	222	87	1561
CHINA	121	1563	958	12635
REPKOR	45	961	364	9444
JAPAN	114	1863	834	16211
TAIWAN	65	838	584	7359
HONGK	99	1412	1641	16996
AUSTRL	108	1077	826	11261
NEUSEE	26	253	233	1700
F POLY		1	1	295
N ERM	5	91	26	461

Wichtigste Ursprungs- und Bestimmungs-Laender	SEPTEMBER 2000		JAN./SEP. 2000	
	dt = 100kg	1000 DM	dt = 100kg	1000 DM
8536 61 10				
LAMPENFASSUNG M EDISONGEWINDE <1000V				
EINF	811*	998*	11737*	14896*
EV		1		18
AUS LG		3		25
EU	166	359	6805	11177
ITAL	43	105	5401	8059
SPAN	121	243	1241	2805
MARINO	32	119	105	405
TSCHE	547	391	4409	2760
AUSF	1330*	2229*	20247*	31065*
PV	3	5	30	40
EU	540	803	10919	15480
FRANKR	138	146	2624	2856
NIEDL	57	118	1337	2396
ITAL	58	97	795	1367
G BRIT	106	82	2280	2680
DAENM	23	42	204	380
SPAN	33	72	1420	1895
SCHWED	16	37	645	998
FINNL	50	63	396	556
OESTER	20	60	356	780
BELGI	28	52	676	1208
TUERK	26	33	326	628
POLEN	122	176	735	1158
TSCHE	58	127	656	1551
UNGARN	58	100	911	1399
USA	16	30	231	522
SINGAP	68	168	594	1217
JAPAN	1	1	329	216
TAIWAN	38	64	397	692
HONGK	159	317	2578	4287
AUSTRL	4	5	505	535
8536 61 90				
AND LAMPENFASSUNGEN SPANNUNG <1000V				
EINF	1234*	1437*	19728*	18623*
EV	28	155	120	566
LV		5		8
PV	1	15	6	104
AUS LG			2	16
EU	71	388	3594	9640
ITAL	16	37	3079	7310
SPAN	36	235	243	1346
POLEN	1028	195	14658	2920
TSCHE	5	157	433	1128
UNGARN	32	142	331	1729
SLOWEN	16	70	79	285
USA	49	411	240	1924
CHINA	7	25	230	334
AUSF	3011*	9229*	32133*	98809*
EV			1	23
PV	9	12	28	103
EU	798	3309	14788	49281
FRANKR	183	674	3438	10707
NIEDL	65	369	867	3911
ITAL	45	324	2588	7297
G BRIT	169	632	2738	9825
DAENM	17	121	138	905
GRIECH	11	52	189	702
SPAN	174	361	2629	6163
SCHWED	32	269	792	3806
FINNL	37	174	427	1741
OESTER	44	215	453	2085
BELGI	20	109	543	2057
NORWEG	12	83	106	514
SCHWZ	25	134	232	1411
TUERK	61	222	441	1549
LETTLD	65	256	211	878
POLEN	215	255	2929	3291
TSCHE	174	666	1356	5260
UNGARN	121	390	661	2101
BULGAR			21	119
RUSSLD	44	133	704	2081
SLOWEN	51	271	614	2299
AEGYPT	20	65	118	353
S AFR	22	81	260	843
USA	354	1021	2795	9450
MEXIKO	16	68	129	534
BRASIL	57	165	310	977
URUGU			35	80
ARGENT	2	8	242	712
ISRAEL	85	284	639	1588
SAUDIA	277	94	654	1076
INDIEN	17	52	178	534
THAIL	37	87	158	421
SINGAP	49	138	435	943
PHILIP	7	25	65	253
CHINA	76	232	348	1275
REPKOR	1	4	54	272
JAPAN	127	311	487	1415
TAIWAN	115	264	1146	2608
HONGK	49	198	552	2070
AUSTRL	18	45	502	1158
8536 69 10				
STECKVORRICHTUNGEN F KOAXIALKABEL				
EINF	541*	3744*	4382*	26142*
EV			6	58
AUS LG		28	31	234
EU	98	667	533	4365
FRANKR	2	112	46	985

Wichtigste Ursprungs- und Bestimmungs-Laender	SEPTEMBER 2000		JAN./SEP. 2000	
	dt = 100kg	1000 DM	dt = 100kg	1000 DM
NIEDL		6	33	232
G BRIT		17	26	634
DAENM	22	162	174	1095
BELGI	69	356	187	1042
SCHWZ	7	401	78	2204
TSCHE	8	54	152	1083
UNGARN	142	1150	633	5314
USA	5	549	87	4102
KANADA		1	3	136
MEXIKO		5	1	131
CHINA	208	489	2065	3732
JAPAN	2	74	31	973
TAIWAN	51	251	632	3175
AUSTRL		45	5	627
AUSF	1107*	18665*	10043*	161989*
PV	3	21	24	315
EU	710	10360	6198	97331
FRANKR	58	1002	586	9405
NIEDL	50	372	488	6116
ITAL	119	1427	640	9457
G BRIT	84	2364	1079	18123
IRLAND	5	36	43	802
DAENM	24	530	127	4010
GRIECH	24	253	158	2389
PORTUG	1	40	21	405
SPAN	17	318	370	4910
SCHWED	190	1571	1840	24355
FINNL	55	2005	390	13025
OESTER	58	317	299	2658
BELGI	24	123	93	1340
LUXEMB		2	64	336
NORWEG	3	111	21	670
SCHWZ	20	298	137	2604
TUERK	1	17	76	1163
ESTLD	3	89	71	2615
POLEN	16	336	104	2498
TSCHE	71	938	1514	10446
UNGARN	29	818	258	4953
BULGAR	1	11	21	231
RUSSLD	11	248	53	1206
SLOWEN	1	13	17	406
AEGYPT	15	133	23	216
NIGERI			54	3870
USA	64	1830	425	11747
KANADA	1	22	10	474
MEXIKO	10	574	38	2120
EL SAL	5	68	26	269
BRASIL	3	195	33	1087
CHILE			6	214
ARGENT	4	67	17	286
SYRIEN		12	17	181
ISRAEL	9	164	37	663
SAUDIA		16	10	488
INDIEN	1	18	14	510
THAIL	5	82	35	448
MALAYS	9	335	41	1749
SINGAP	1	17	57	715
CHINA	43	718	320	5736
JAPAN	2	103	10	563
TAIWAN	5	60	27	473
HONGK	6	192	14	307
AUSTRL	37	446	231	3284
8536 69 30				
STECKVORRICHTUNG GEDRUCKTE SCHALTUNG				
EINF	1286*	12298*	10685*	121620*
EV		4		77
AUS LG	248	999	2451	7539
EU	533	4416	3439	52966
FRANKR	6	458	173	5499
NIEDL	20	614	284	4890
G BRIT	2	34	12	677
IRLAND	41	2127	573	29449
FINNL		23	4	175
OESTER	101	615	972	6340
BELGI	362	536	1397	5708
LIECHT			92	730
SCHWZ	93	931	436	6815
POLEN	126	172	398	783
TSCHE	36	66	270	493
UNGARN	29	877	326	8937
MAROKK	42	27	1367	396
USA	51	2795	470	25471
KANADA	1	54	5	330
ISRAEL		13	1	816
MALAYS	3	114	3	189
PHILIP	10	250	74	2308
CHINA	266	1179	2738	9102
JAPAN	17	609	135	4112
TAIWAN	61	663	830	7304
AUSF	296*	6457*	2689*	60921*
PV	3	46	34	556
EU	77	1142	792	12825
FRANKR	5	150	107	2152
NIEDL	13	113	107	1378
ITAL	23	290	62	1242
G BRIT	6	171	60	1762
DAENM		12	37	207
GRIECH		7	4	175
SPAN	2	18	17	413
SCHWED	7	70	158	2267
FINNL	10	191	67	1149
OESTER	3	45	94	1119
BELGI	5	67	37	581
LUXEMB			10	143
NORWEG		10	13	787
SCHWZ	10	360	111	3078
ESTLD		2	6	286
POLEN	39	231	378	1789
TSCHE	16	243	182	3169
SLOWAK		22	10	208

Wichtigste Ursprungs- und Bestimmungs-Laender	SEPTEMBER 2000		JAN./SEP. 2000	
	dt = 100kg	1000 DM	dt = 100kg	1000 DM
UNGARN	40	925	377	9512
RUMAEN	24	254	49	1448
S AFR	3	119	18	800
USA	32	894	292	9378
KANADA	4	55	12	456
MEXIKO		11	19	242
BRASIL	5	132	70	1813
ISRAEL	4	142	19	1042
MALAYS	7	638	37	2949
SINGAP	1	10	8	345
PHILIP			11	620
CHINA	7	499	37	3424
JAPAN	3	55	16	372
TAIWAN	8	319	47	2730
HONGK	8	198	142	1633
8536 69 90				
AND STECKVORRICHTUNGEN SPANNUNG<1000V				
EINF	11031*	50821*	82657*	423899*
EV	3	122	377	2347
LV	1	90	13	2110
PV	11	314	102	2473
AUS LG	72	1028	2167	10035
EU	1868	7858	17514	79447
FRANKR	562	1830	3577	11830
NIEDL	118	1170	1380	9686
ITAL	62	348	957	4245
G BRIT	139	1034	899	8618
IRLAND	4	55	116	810
DAENM	26	83	316	1000
GRIECH	15	90	88	551
PORTUG	14	93	392	6931
SPAN	216	445	2699	7288
SCHWED	19	54	1133	1268
FINNL	199	346	1037	1870
OESTER	393	1627	3646	12304
BELGI	81	663	1271	13039
NORWEG	5	37	14	274
LIECHT	37	333	817	6504
SCHWZ	477	9269	3755	62906
TUERK	25	10	173	257
POLEN	1081	1429	8421	11661
TSCHE	912	3277	6487	27443
SLOWAK	4	4	200	285
UNGARN	570	3239	5404	40780
RUMAEN	172	53	1014	689
TUNES	34	86	175	443
S AFR	8	67	123	979
USA	446	9355	4944	83434
KANADA	3	79	27	946
MEXIKO	18	246	50	863
ISRAEL	2	37	38	606
INDONE	107	536	504	2501
MALAYS	6	213	19	420
SINGAP	40	42	132	1000
PHILIP		1	35	282
CHINA	4334	6145	23875	29905
REPKOR	17	138	203	859
JAPAN	408	5687	4173	42630
TAIWAN	329	1977	3161	21974
HONGK	85	593	757	5167
NEUSEE	1	11	31	306
AUSF	13352*	78072*	107990*	637122*
EV			17	261
PV	88	1086	850	10335
EU	7811	40744	61311	292209
FRANKR	776	7342	5857	45638
NIEDL	1482	6478	16050	63800
ITAL	533	3391	3394	22230
G BRIT	1444	7005	7910	36945
IRLAND	28	349	221	2616
DAENM	273	959	1633	7286
GRIECH	101	612	826	4092
PORTUG	131	862	1128	6573
SPAN	589	2810	4203	18910
SCHWED	642	1942	2740	14164
FINNL	133	1503	1262	9885
OESTER	1224	5036	11122	42034
BELGI	394	2214	3553	14173
LUXEMB	61	241	412	1761
ISLAND	11	68	140	667
NORWEG	71	500	665	4768
SCHWZ	407	3547	3937	29772
MALTA	1	14	76	405
TUERK	55	468	1102	2766
ESTLD	8	77	65	357
LITAU	58	230	547	1998
POLEN	955	2556	7017	19891
TSCHE	707	4932	5136	35275
SLOWAK	268	1214	1909	8872
UNGARN	560	2712	4655	19880
RUMAEN	51	164	306	813
BULGAR	5	182	43	910
UKRAIN	20	184	113	615
RUSSLD	44	443	397	2672
SLOWEN	40	269	292	1924
TUNES	13	93	147	1272
AEGYPT	4	61	141	821
SUDAN		55	20	619
S AFR	44	350	801	3221
USA	659	9478	7617	112749
KANADA	21	157	722	12463
MEXIKO	508	1208	1496	5897
KOLUMB	1	9	11	276
BRASIL	24	266	372	4421
ARGENT	3	44	77	471
SYRIEN	2	55	55	1723
IRAN	5	60	20	277
ISRAEL	41	654	452	5500
SAUDIA	74	128	1178	2310
A EMIR	11	92	67	561
INDIEN	5	143	340	1640
THAIL	5	59	181	969
INDONE	21	122	368	832

Wichtigste Ursprungs- und Bestimmungs-Laender	SEPTEMBER 2000		JAN./SEP. 2000	
	dt = 100kg	1000 DM	dt = 100kg	1000 DM
MALAYS	90	887	321	3825
SINGAP	84	816	566	5669
PHILIP	16	140	285	2894
CHINA	258	1768	2019	15131
REPKOR	134	1000	799	6958
JAPAN	44	603	594	6538
TAIWAN	21	327	252	2297
HONGK	80	426	790	7305
AUSTRL	19	189	182	1781
NEUSEE	3	22	56	488
N ERM	5	48	52	553
8536 90 01				
VORGEFERTIGT SCHIENVERTEILG EL LEITG				
EINF	586*	1105*	11944*	20621*
AUS LG	2	7	38	157
EU	472	884	10570	16926
FRANKR	22	63	3765	5980
NIEDL	8	12	142	257
ITAL		2	529	530
G BRIT	6	25	96	344
SPAN	234	233	4039	4388
OESTER	194	500	1933	5034
BELGI	3	32	17	235
SCHWZ			29	393
TSCHE	3	12	145	656
UNGARN	67	108	309	637
USA	2	25	81	340
CHINA	23	35	491	872
TAIWAN	3	9	136	377
AUSF	2454*	5871*	21832*	50918*
PV	45	137	337	997
EU	1475	2753	13953	27120
FRANKR	120	208	1680	2695
NIEDL	253	481	1260	3076
ITAL	348	446	3245	4682
G BRIT	317	557	1285	2494
IRLAND	12	18	154	233
DAENM	72	122	687	1225
GRIECH	1	5	47	302
SPAN	68	147	686	1357
SCHWED	101	187	746	1368
FINNL	28	71	392	843
OESTER	139	446	3217	7631
BELGI	8	38	407	776
NORWEG	22	45	315	667
SCHWZ	361	697	1802	3281
POLEN	149	423	1288	2865
TSCHE	35	122	355	1090
UNGARN	90	141	547	1040
RUMAEN	38	89	503	2885
RUSSLD	10	155	86	1109
SLOWEN	5	65	60	427
AEGYPT	16	133	87	751
SUDAN			39	1590
USA	21	236	487	2373
KANADA			146	318
BRASIL	41	38	272	575
PAKIST			47	269
THAIL	81	656	106	713
CHINA	12	38	128	468
JAPAN		1	75	235
TAIWAN	19	57	247	511
HONGK	2	15	30	109
8536 90 10				
VERBINDUNGS- KONTAKTELEM <1000V KABEL				
EINF	25146*	121337*	195028*	956620*
EV	42	192	265	3129
LV			1	90
PV	194	529	1355	4184
AUS LG	74	334	868	6075
EU	7255	38721	59239	326867
FRANKR	1023	6911	7773	52532
NIEDL	991	9625	7371	71421
ITAL	1440	3419	9586	28674
G BRIT	1470	8759	10135	62256
IRLAND	670	1731	5457	14554
DAENM	6	60	119	851
GRIECH	78	262	548	2007
PORTUG			198	1868
SPAN	339	1259	4332	13572
SCHWED	97	689	507	3884
FINNL	17	112	228	1787
OESTER	747	3437	8026	24942
BELGI	194	1276	3672	32122
LUXEMB	183	1161	1287	6377
SCHWZ	2863	15250	20755	109065
TUERK			194	452
POLEN	1679	3649	11054	29016
TSCHE	5248	18562	39462	127984
SLOWAK	380	1062	4238	10115
UNGARN	2456	10330	15689	64443
RUMAEN	334	125	1031	627
RUSSLD			17	102
SLOWEN	35	336	219	2109
TUNES	412	2072	2589	12821
S AFR	15	73	186	736
USA	1652	18332	11722	130179
KANADA	1	50	73	1033
MEXIKO	51	601	298	4681
BRASIL	27	251	250	1406
ISRAEL	30	267	133	1363
INDIEN	80	427	634	3103
THAIL		5	18	414
INDONE	63	506	353	1594
MALAYS	19	249	196	2011
SINGAP	106	1213	796	6631
PHILIP		2	4	156

Wichtigste Ursprungs- und Bestimmungs-Laender	SEPTEMBER 2000		JAN./SEP. 2000	
	dt = 100kg	1000 DM	dt = 100kg	1000 DM
CHINA	1128	3541	12350	27686
REPKOR	37	344	241	1649
JAPAN	346	3815	3823	46391
TAIWAN	838	4100	8700	37814
HONGK	77	418	668	5936
AUSTRL	1	4	42	354
AUSF	41652*	250775*	371191*	2025718*
EV			5	856
LV			17	148
PV	383	1491	5605	18390
EU	20243	120328	191656	975130
FRANKR	2951	16607	30266	150590
NIEDL	2061	15660	16597	119031
ITAL	2512	16250	23952	120172
G BRIT	3295	19142	21342	123468
IRLAND	492	1308	4161	16672
DAENM	506	3290	3610	25599
GRIECH	368	491	3164	8392
PORTUG	1400	5937	10932	42469
SPAN	2164	11357	29913	98431
SCHWED	784	8689	7173	52836
FINNL	609	4526	4588	33173
OESTER	1867	10341	23798	101396
BELGI	1164	6295	11423	76807
LUXEMB	70	435	937	5094
ISLAND	15	129	143	934
NORWEG	240	1958	1870	15928
SCHWZ	1149	9275	10325	74199
MALTA	3	72	59	905
TUERK	1093	5025	8984	35786
ESTLD	8	44	98	623
LETTLD	40	185	300	1512
LITAU	138	571	1118	5778
POLEN	1564	8561	14695	63888
TSCHE	4230	17700	33207	149271
SLOWAK	744	3146	8988	29041
UNGARN	1764	12702	16848	102616
RUMAEN	129	1383	1149	6666
BULGAR	15	124	247	1861
ALBAN	11	333	12	336
UKRAIN	55	433	487	2833
BELARS	11	91	145	1427
RUSSLD	467	2205	2500	15167
SLOWEN	359	1476	2227	10551
KROAT	46	256	439	2055
JUGOSL	2	31	73	450
MAZED	32	120	191	375
MAROKK	23	124	219	2620
TUNES	392	2145	3730	23940
LIBYEN	1	9	52	171
AEGYPT	116	723	958	3958
SUDAN	179	604	615	1696
GHANA			116	367
NIGERI		4	81	361
AETHIO			24	158
S AFR	263	1450	2398	14738
USA	2476	22329	22344	207065
KANADA	137	1214	1273	12405
MEXIKO	475	2023	2351	10916
EL SAL	6	49	51	456
NICARA			101	334
PANAMA	20	98	51	295
JAMAIK			68	294
KOLUMB	45	467	251	1713
VENEZU	4	32	94	748
ECUAD	9	22	169	550
PERU	7	40	50	225
BRASIL	487	3347	5181	31147
CHILE	16	91	184	869
URUGU	4	42	87	465
ARGENT	79	421	536	2622
ZYPERN	2	13	136	335
SYRIEN	7	77	416	4491
IRAN	19	414	59	1391
ISRAEL	268	1915	2076	13913
WJ GAZ			12	96
JORDAN		30	108	363
SAUDIA	112	860	1285	4848
KUWAIT	61	80	147	291
A EMIR	247	843	1141	3652
JEMEN			48	224
PAKIST		28	181	1814
INDIEN	125	888	1483	8179
THAIL	27	151	409	1951
VIETN	16	85	182	1525
INDONE	49	135	158	875
MALAYS	201	1000	1299	5848
SINGAP	354	3274	2962	25950
PHILIP	129	648	1241	5097
CHINA	516	3336	4274	24998
REPKOR	215	2110	1159	13308
JAPAN	790	5212	5219	37843
TAIWAN	455	2173	2194	11423
HONGK	612	3732	5241	24333
AUSTRL	252	1608	1886	11372
NEUSEE	19	152	149	1274
N ERM	28	192	246	1725
8536 90 20				
WAFERPROBER				
EINF	330*	10230*	1589*	49894*
EU	1	15	11	378
G BRIT			7	301
SCHWZ			10	87
USA	27	1481	145	6417
JAPAN	302	8556	1422	42909
AUSF	15*	967*	131*	2187*
PV				10
EU	4	524	82	1143
OESTER	4	524	12	869
BELGI			59	244
SCHWZ			7	156

Wichtigste Ursprungs- und Bestimmungs-Laender	SEPTEMBER 2000		JAN./SEP. 2000	
	dt = 100kg	1000 DM	dt = 100kg	1000 DM
USA	7	335	7	342
BRASIL	4	83	8	304
JAPAN			11	116
8536 90 85				
AND VERBINDUNG- KONTAKTELEMENT <1000V				
EINF	10744*	60599*	97884*	533080*
EV	16	1092	486	4120
LV		77	7	771
PV	275	1090	2322	7481
AUS LG	15	651	110	4338
EU	2329	11095	27311	131360
FRANKR	854	2695	8843	28464
NIEDL	26	309	1427	4129
ITAL	213	1985	3604	33833
G BRIT	122	880	1129	9703
IRLAND	32	527	202	4212
DAENM	4	32	45	873
GRIECH	377	1228	3540	11918
PORTUG	30	268	68	586
SPAN	529	2304	4912	23676
SCHWED	39	123	227	855
FINNL	5	68	58	424
OESTER	57	405	1792	5743
BELGI	41	270	1463	5918
NORWEG	1	25	81	1141
SCHWZ	2751	10037	22289	86666
TUERK	1	49	98	413
POLEN	345	774	3494	5833
TSCHE	1227	3874	9967	28856
SLOWAK	13	23	73	213
UNGARN	1290	3966	11239	35970
RUMAEN	11	106	176	2212
SLOWEN	10	47	205	1031
KROAT	29	25	480	576
TUNES	165	692	1835	7331
S AFR	5	79	78	251
USA	383	8760	3918	69390
KANADA	9	48	41	595
MEXIKO	1	5	22	481
BRASIL	6	137	19	385
ISRAEL	159	347	263	792
INDIEN	21	23	101	395
THAIL	76	542	641	4594
INDONE	4	176	11	368
MALAYS	78	791	1294	11479
SINGAP	103	4532	783	28793
PHILIP		6	59	407
CHINA	1231	4818	8900	40737
REPKOR	7	71	250	2295
JAPAN	237	6088	2375	47552
TAIWAN	185	2943	1396	18631
HONGK	38	173	191	1478
AUSTRL	25	325	239	2783
NEUSEE		1	23	223
N ERM			1	97
AUSF	17822*	105023*	178065*	953410*
EV		5	5	238
LV		221	15	1460
PV	81	793	1982	11411
EU	6731	43594	94752	463836
FRANKR	1576	6684	16493	85505
NIEDL	688	5143	11637	55028
ITAL	770	4931	10341	46794
G BRIT	656	5172	11123	50974
IRLAND	59	388	549	4233
DAENM	149	1330	1373	11404
GRIECH	31	721	434	3422
PORTUG	440	1842	4135	16182
SPAN	702	3095	13456	50329
SCHWED	332	4340	5198	45245
FINNL	184	2092	2656	19390
OESTER	570	5171	9850	46493
BELGI	444	2442	7203	27241
LUXEMB	20	243	204	1494
NORWEG	107	754	1237	7184
LIECHT	69	577	322	3430
SCHWZ	590	3563	4903	33070
MALTA	44	212	103	610
TUERK	538	2775	2752	13857
LITAU	21	171	152	772
POLEN	939	3959	6055	28055
TSCHE	2543	10460	15673	72402
SLOWAK	615	2875	4278	18981
UNGARN	1184	5579	9946	47004
RUMAEN	21	152	280	2903
RUSSLD	55	341	241	2189
SLOWEN	38	569	295	3088
KROAT	8	27	143	359
JUGOSL	1	6	11	174
MAROKK	12	38	262	619
ALGER		44	26	476
TUNES	451	1321	3938	11674
LIBYEN		13	98	550
AEGYPT	16	307	230	2913
S AFR	218	1031	2273	9098
USA	1186	9280	10229	86733
KANADA	187	2210	1617	15889
MEXIKO	383	1622	3349	13734
HONDUR	6	29	84	369
KOLUMB	4	41	31	269
PERU	1	4	55	364
BRASIL	356	1285	2181	11555
CHILE	9	82	87	621
URUGU		1	41	238
ARGENT	41	337	138	1332
ZYPERN		4	88	164
IRAN	131	213	353	1043
ISRAEL	77	929	861	8324
SAUDIA	5	52	225	1362
KATAR	125	455	189	832
A EMIR	6	243	1172	2580
INDIEN	44	261	193	1433
THAIL	7	239	142	1208

Wichtigste Ursprungs- und Bestimmungs-Laender	SEPTEMBER 2000		JAN./SEP. 2000	
	dt = 100kg	1000 DM	dt = 100kg	1000 DM
INDONE	4	25	202	545
MALAYS	52	1428	709	12262
SINGAP	128	968	872	5866
PHILIP	66	257	902	3739
CHINA	213	1490	2209	22628
REPKOR	69	736	502	5415
JAPAN	180	1658	1517	14002
TAIWAN	138	768	546	3421
HONGK	71	607	513	4958
AUSTRL	99	500	461	3920
NEUSEE	8	54	66	469
N ERM	10	65	65	443
8537 10 10				
STEUERSCHRAENKE<1000V F NUM STEUERUNG				
EINF	1388*	12928*	10507*	112094*
EV	16	332	156	3230
LV	11	219	86	1532
PV			191	1469
AUS LG	69	1156	420	9692
EU	669	4679	3989	35784
FRANKR	139	422	196	4990
NIEDL	96	1614	766	7473
ITAL	4	79	111	1639
G BRIT	6	123	181	2136
IRLAND		8	6	362
DAENM	1	64	11	392
PORTUG	285	1815	1966	12163
SPAN		3	7	230
SCHWED	3	127	10	368
FINNL	70	213	71	284
OESTER	16	133	140	1803
BELGI	47	168	325	1327
LUXEMB		9	200	2617
NORWEG		2	146	4132
LIECHT	1	19	6	146
SCHWZ	83	1198	848	13663
POLEN	50	812	284	1412
TSCHE	332	1429	2908	11737
USA	14	469	203	5168
ISRAEL		4	5	1471
JAPAN	229	4211	2060	37680
AUSTRL			3	189
AUSF	1718*	35785*	12407*	240488*
EV	11	394	44	1500
LV	7	165	47	819
PV	11	67	138	687
EU	548	18621	2904	75647
FRANKR	66	854	438	6935
NIEDL	17	452	217	3829
ITAL	113	6134	556	21401
G BRIT	100	2455	345	11680
IRLAND	5	87	27	669
DAENM	3	72	26	663
GRIECH	36	313	127	3824
PORTUG	4	29	73	601
SPAN	151	4103	638	16882
SCHWED	10	307	211	2488
FINNL	5	87	27	1049
OESTER	24	493	123	3537
BELGI	4	135	63	1809
LUXEMB	10	100	33	280
NORWEG	5	105	376	4697
SCHWZ	422	4586	2878	35414
TUERK	5	154	132	2922
LITAU			36	345
POLEN	51	405	372	4120
TSCHE	68	1464	1646	17490
SLOWAK	207	2522	538	11041
UNGARN	5	100	85	1829
RUMAEN	7	116	293	2757
BULGAR	1	316	12	1097
UKRAIN			21	645
RUSSLD	97	2512	331	5502
ASERB			7	305
SLOWEN	17	184	176	1607
MAROKK			10	90
LIBYEN			11	553
AEGYPT		6	24	194
DSBUTI			11	162
S AFR	1	201	31	1080
USA	63	2932	571	20966
KANADA	9	137	124	1291
MEXIKO		25	12	481
KOLUMB		2	4	481
BRASIL	7	1296	44	2439
IRAK			230	3152
IRAN			23	321
SAUDIA			14	893
INDIEN	6	154	38	646
THAIL		50	25	333
VIETN		13		179
INDONE		22	205	4034
MALAYS		11	32	236
SINGAP	2	66	32	819
PHILIP			19	539
CHINA	158	571	315	5530
REPKOR	8	262	310	4691
JAPAN	7	159	46	1253
TAIWAN	16	1528	349	21491
HONGK	1	68	10	748
AUSTRL		31	22	912
8537 10 91				
SPEICHERPROGRAMMBARE STEUERUNG <1000V				
EINF	1590*	40864*	13304*	334799*
EV	5	306	6	473
LV	9	281	156	3328
PV	143	1100	1020	8135
AUS LG	126	7860	710	44800

Wichtigste Ursprungs- und Bestimmungs-Laender	SEPTEMBER 2000		JAN./SEP. 2000	
	dt = 100kg	1000 DM	dt = 100kg	1000 DM
EU	380	7774	2273	51011
FRANKR	40	387	532	6913
NIEDL	123	1971	386	6453
ITAL	21	277	129	2028
G BRIT	53	1635	198	5124
DAENM	8	180	13	480
SPAN		5	12	361
SCHWED	24	1094	171	5266
OESTER	67	1356	655	17315
BELGI	44	629	94	3245
LUXEMB		30	60	2615
NORWEG	62	1267	86	2641
LIECHT	2	243	11	1137
SCHWZ	121	2321	1206	26635
MALTA	2	51	106	949
POLEN	12	118	186	1123
TSCHE	121	614	840	3694
SLOWAK	5	31	208	466
UNGARN	57	602	585	5178
KROAT	117	152	658	851
USA	180	11626	2221	92438
KANADA	5	292	31	929
MEXIKO		6	20	561
BRASIL		21	23	403
ISRAEL	3	129	38	1134
PAKIST		61	1	139
INDIEN	2	35	14	254
MALAYS	30	622	178	5383
SINGAP	104	782	705	7852
PHILIP	1	12	356	7448
CHINA	12	472	83	2663
REPKOR	9	244	13	300
JAPAN	85	2830	1252	39895
TAIWAN	5	101	41	607
AUSTRL	273	10337	2143	80282
AUSF	2143*	71859*	21761*	594354*
LV	1	49	56	1011
PV	14	386	124	2280
EU	447	33339	6384	301177
FRANKR	73	7227	765	51119
NIEDL	37	2461	1115	33334
ITAL	97	9073	1190	77221
G BRIT	21	1812	330	18226
IRLAND	2	163	15	1119
DAENM	12	1275	119	9826
GRIECH	16	401	95	2427
PORTUG	9	379	128	8335
SPAN	26	2301	651	26715
SCHWED	21	1585	249	15144
FINNL	18	1364	110	8892
OESTER	49	3306	782	30957
BELGI	14	1240	585	18072
LUXEMB	52	762	250	3790
NORWEG	17	721	125	5266
LIECHT		13	21	547
SCHWZ	276	6484	2377	50291
TUERK	53	4583	233	10244
LETTLD		3	285	1534
POLEN	52	2242	1102	17437
TSCHE	104	1629	1478	16165
SLOWAK	20	410	295	2529
UNGARN	111	1236	630	7571
RUMAEN	1	71	20	946
BULGAR		21	55	1131
UKRAIN	2	144	12	435
BELARS		17	37	1185
RUSSLD	42	1008	129	4175
KASACH	1	49	43	662
USBEK		8	39	679
SLOWEN	8	192	48	1557
KROAT		32	69	904
B HERZ			99	265
JUGOSL	1	23	11	694
MAROKK		14	10	226
TUNES		16	6	434
AEGYPT	2	43	261	1678
SUDAN			23	331
NIGERI			2	91
RUANDA			39	290
S AFR	6	272	119	3202
USA	223	6826	2435	51427
KANADA	6	191	208	3389
MEXIKO	84	583	279	4600
EL SAL		12	4	111
NICARA			12	201
VENEZU	2	66	177	2423
ECUAD		6	6	130
BRASIL	80	1304	351	10554
CHILE		13	188	1767
ARGENT	3	163	52	2544
SYRIEN	5	42	94	1204
IRAN	23	476	730	10774
ISRAEL	5	243	36	1379
SAUDIA	3	58	39	844
KUWAIT		9	7	864
BAHRAI	17	370	21	681
KATAR			18	450
A EMIR	6	370	189	1767
OMAN			21	575
JEMEN			142	666
PAKIST		7	62	1030
INDIEN	9	325	165	3817
THAIL	10	395	67	2051
VIETN	2	24	32	438
INDONE	1	35	6	468
MALAYS	2	77	43	1225
SINGAP	27	1110	217	7798
PHILIP	7	169	24	505
MONGOL	11	111	22	222
CHINA	331	1995	652	9062
REPKOR	39	1312	740	15283
JAPAN	65	772	201	6102
TAIWAN	12	621	146	5938
HONGK	16	1008	134	5895
AUSTRL	5	500	153	3865

Wichtigste Ursprungs- und Bestimmungs-Laender	SEPTEMBER 2000		JAN./SEP. 2000	
	dt = 100kg	1000 DM	dt = 100kg	1000 DM
8537 10 99				
AND SCHALTTAFELN USW AUSGERUEST<1000V				
EINF	9188*	85681*	71898*	683550*
EV	124	2959	1190	24777
LV	17	2199	155	23678
PV	360	3539	4269	41083
AUS LG	125	5281	773	23459
EU	936	9772	13119	100361
FRANKR	201	2678	2779	24296
NIEDL	51	951	1317	8001
ITAL	124	1243	3740	18948
G BRIT	58	1182	357	7902
IRLAND	101	1051	845	9223
DAENM	81	486	895	4709
PORTUG	11	106	426	11007
SPAN	60	655	791	5111
SCHWED	63	274	445	2800
FINNL	1	31	280	1358
OESTER	180	820	1154	8417
BELGI	5	294	87	1437
NORWEG	724	7238	897	8516
LIECHT	5	205	20	887
SCHWZ	484	5834	4520	52348
MALTA	4	71	84	1195
TUERK	30	70	253	943
ESTLD	4	90	31	605
LITAU	17	142	213	1787
POLEN	531	1704	2665	6898
TSCHE	2926	12442	23936	104550
SLOWAK	189	704	812	3654
UNGARN	1638	9373	9341	73467
RUMAEN	6	109	127	1028
BULGAR			63	733
SLOWEN	75	750	705	6794
KROAT	16	136	32	160
S AFR	1	19	11	556
USA	454	13687	3490	105418
KANADA	1	81	66	2654
MEXIKO	181	2203	2497	28505
BRASIL		4	4	205
ISRAEL	4	74	56	893
SAUDIA		54		408
KUWAIT				140
INDIEN	2	54	57	736
SRILAN	12	280	173	3074
MALAYS	40	1265	316	7455
SINGAP	33	777	238	6839
PHILIP	193	4216	2477	58698
CHINA	161	2120	1651	17063
REPKOR	16	180	300	2162
JAPAN	239	5818	1517	33444
TAIWAN	73	682	784	7075
HONGK	19	156	176	1279
AUSTRL	169	5221	1156	41730
NEUSEE	4	107	36	967
AUSF	15116*	189919*	118793*	1490002*
EV	8	203	101	3950
LV		34	25	1395
PV	144	1497	1359	18794
EU	5723	88838	54996	795946
FRANKR	1087	14801	10789	130945
NIEDL	358	10665	5466	73230
ITAL	1178	8297	8553	83256
G BRIT	394	13884	4462	118616
IRLAND	211	2032	1136	12798
DAENM	99	1563	1041	19247
GRIECH	21	368	154	2924
PORTUG	51	2366	977	19599
SPAN	973	12968	7513	113479
SCHWED	323	3479	2036	38741
FINNL	144	4644	1567	27576
OESTER	440	6371	5125	58200
BELGI	369	7008	5447	93463
LUXEMB	75	492	728	3972
NORWEG	74	781	972	6779
LIECHT	5	37	19	213
SCHWZ	617	11146	5090	66297
GIBRAL			100	420
TUERK	273	2591	2545	29395
ESTLD	1	17	21	315
LETTLD	11	58	32	314
LITAU	50	417	424	3938
POLEN	718	4177	5487	41353
TSCHE	1127	9328	8625	75209
SLOWAK	121	2078	1542	17298
UNGARN	175	1506	2512	12575
RUMAEN	74	425	598	5335
BULGAR	4	28	340	3012
UKRAIN	71	441	218	1552
BELARS	64	284	314	3521
RUSSLD	85	2008	1979	13567
GEORG			28	216
KASACH	23	229	330	2028
USBEK	4	22	115	1147
SLOWEN	115	878	1025	7091
KROAT	57	466	199	1680
B HERZ	5	98	104	769
JUGOSL		2	56	299
MAROKK	5	63	555	2560
ALGER		3	31	278
TUNES	177	213	336	1239
LIBYEN		3	373	2819
AEGYPT	90	536	2364	13315
SUDAN	66	413	200	888
MALI			46	151
NIGERI		8	248	1754
AE GUI	22	1004	22	1004
S TOME			228	425
GABUN			37	255
R KONG			6	279
RUANDA	8	108	9	118
ANGOLA			13	244
TANSAN			11	178
S AFR	30	1040	236	5456
USA	1152	20628	5736	105710
KANADA	109	3288	591	10184
MEXIKO	99	2931	885	14605
GUATEM	131	404	245	1403
EL SAL		1	229	2367
NICARA			12	202
COSTA		3	10	161
KUBA	60	352	83	386
DOM RP	195	271	741	1635
KOLUMB	2	156	49	1031
VENEZU	1	26	20	883
BRASIL	76	1721	954	16378
CHILE	9	158	117	2048
URUGU		3	39	340
ARGENT	11	263	188	2185
ZYPERN		9	18	357
LIBAN		13	32	510
SYRIEN		4	269	1597
IRAN	6	223	160	4479
ISRAEL	7	212	195	3999
JORDAN	7	58	26	349
SAUDIA	208	2193	600	8817
KUWAIT	12	312	105	4495
BAHRAI		22	644	3831
KATAR	642	3460	752	4612
A EMIR	1745	7477	3851	20208
OMAN	67	775	103	1349
JEMEN			47	173
PAKIST	1	13	28	233
INDIEN	29	471	325	4201
BANGLA			27	293
SRILAN	2	28	78	1639
THAIL	53	405	742	5300
VIETN	1	12	108	937
INDONE	1	34	270	1665
MALAYS	100	1515	180	4492
SINGAP	29	597	978	23199
PHILIP	2	53	218	2339
CHINA	192	4089	2568	34208
REPKOR	44	1450	733	15739
JAPAN	135	4561	855	25554
TAIWAN	18	458	369	8052
HONGK	54	760	655	7578
AUSTRL	40	905	533	13271
NEUSEE	15	133	49	748
N ERM	6	95	43	519
8537 20 91				
AND SCHALTTAF USW AUSGERUEST>1-72,5KV				
EINF	182*	1220*	1650*	7310*
LV			97	559
EU	87	634	499	3187
FRANKR			47	223
ITAL		4	340	1431
G BRIT			8	143
PORTUG	87	630	87	636
OESTER			15	741
LIECHT			5	238
SCHWZ	62	456	136	1246
TUERK	12	82	81	385
TSCHE	8	12	587	727
USA	5	4	65	375
A EMIR			31	111
REPKOR			78	549
AUSF	14454*	51601*	89709*	372925*
EV			9	4
LV			6	38
EU	7435	22079	20188	71440
FRANKR	79	444	243	1132
NIEDL	36	175	536	2824
ITAL	1651	4978	3545	11606
G BRIT	1042	3097	2630	9558
IRLAND			128	1992
DAENM	926	2557	3110	9034
GRIECH	99	305	593	1691
PORTUG	351	1023	595	1769
SPAN	1575	4695	2177	8005
SCHWED			269	1468
FINNL	444	1061	1166	3821
OESTER	885	2557	2665	9184
BELGI	330	1143	2136	8428
LUXEMB	17	44	405	927
ISLAND			108	868
NORWEG	47	138	2516	8922
LIECHT			181	801
SCHWZ	156	491	3238	10550
MALTA	19	127	19	127
TUERK	119	395	402	984
ESTLD			91	225
LETTLD	11	37	946	3644
LITAU			85	163
POLEN	268	177	2405	6191
TSCHE	506	1109	3358	15794
SLOWAK	148	247	514	1272
UNGARN	31	137	429	1934
RUMAEN	39	116	893	1121
BULGAR	20	61	137	764
BELARS			90	1319
RUSSLD	10	39	986	4754
KASACH			670	5649
USBEK			45	260
SLOWEN	4	16	809	3401
KROAT			69	345
B HERZ			108	633
JUGOSL	51	115	204	268
MAROKK	24	104	147	647
ALGER			94	360
LIBYEN			542	1076
AEGYPT			785	3129
SUDAN			824	6078
GHANA			459	1089
NIGERI			3838	12922
S TOME	23	128	23	128
RUANDA			53	230
S AFR	3	11	222	1240
USA	86	1379	198	2722
KANADA			1098	3717
MEXIKO	26	9	286	899
EL SAL			45	376
DOM RP	40	156	131	556
KOLUMB			64	505
VENEZU			317	1956
PERU			100	252
BRASIL	70	164	529	2225
URUGU			46	153
ARGENT	41	185	192	854
ZYPERN			336	822
SYRIEN			71	329
IRAK			1392	3971
ISRAEL	8	36	910	4778
JORDAN			50	270
SAUDIA	45	213	1335	10466
KUWAIT			254	1692
BAHRAI			369	2420
A EMIR	517	2563	2367	10679
JEMEN			48	149
INDIEN	1	5	18	162
BANGLA	44	119	183	179
SRILAN			583	4893
THAIL	252	1634	907	4071
VIETN			824	2323
INDONE	81	421	193	859
MALAYS	514	2278	6596	25832
SINGAP	1441	3474	6232	23739
PHILIP			24	76
CHINA	809	3388	7055	34406
REPKOR	482	4062	1391	11447
JAPAN			28	232
TAIWAN	318	2253	3014	20388
HONGK	678	3503	6097	23424
AUSTRL	82	222	758	2618
8537 20 99				
AND SCHALTTAF USW AUSGERUEST >72,5KV				
EINF	74*	542*	538*	8151*
LV			5	11
EU	36	209	285	2929
FRANKR	1	54	6	234
ITAL			91	415
G BRIT			5	671
PORTUG			117	683
SCHWED	20	123	32	155
OESTER			13	884
SCHWZ	33	270	295	4613
AEGYPT			8	292
AUSF	135*	797*	6121*	54951*
EV			4	57
LV			1	43
EU	89	555	1123	5658
NIEDL	80	495	80	505
G BRIT			216	1389
DAENM			97	242
PORTUG			44	727
SCHWED			272	1923
OESTER			211	735
BELGI	9	48	157	631
LUXEMB			26	288
ISLAND			862	8390
NORWEG			9	423
SCHWZ	2	31	558	1851
TSCHE			526	2240
UNGARN			48	173
RUMAEN			11	94
SUDAN			100	856
USA	1	100	40	555
MEXIKO			75	1801
ISRAEL			1517	23380
SAUDIA	42	80	42	80
SINGAP			259	452
CHINA			43	1743
TAIWAN			254	3980
AUSTRL		4	504	2980
8538 10 00				
TAFELN USW F POS 8537 NICHT AUSGERUES				
EINF	20610*	14946*	289791*	184268*
EV		7	2	80
LV		7	4	529
PV			112	295
AUS LG		2	6	34
EU	11447	7622	211345	118156
FRANKR	273	413	20886	15807
NIEDL	1906	432	17017	3370
ITAL	778	565	10839	8564
G BRIT	6151	5107	142719	75773
DAENM	11	52	500	448
GRIECH	164	159	1460	1285
PORTUG	38	26	1073	803
SPAN	1061	151	9153	3503
SCHWED	145	100	1244	988
OESTER	83	115	919	1905
BELGI	834	491	5337	5337
LUXEMB	3	11	203	302
NORWEG	13	183	142	2024
SCHWZ	396	1547	3752	13270
ANDORR			4	170
LETTLD	73	76	173	188
POLEN	1699	1085	11122	7274
TSCHE	3035	1857	32625	19216
SLOWAK	135	145	1603	1198
UNGARN	2787	1310	19943	8230
RUMAEN	72	32	788	340
SLOWEN	629	445	6071	4841
USA	19	394	461	8256

Wichtigste Ursprungs- und Bestimmungs-Laender	SEPTEMBER 2000		JAN./SEP. 2000	
	dt = 100kg	1000 DM	dt = 100kg	1000 DM
KANADA			22	136
MEXIKO		1	28	214
BRASIL	212	79	903	444
ISRAEL	50	31	111	411
KUWAIT			2	251
JAPAN	1	40	59	1105
AUSTRL		1	239	1058
AUSF	49660*	48397*	583179*	509228*
LV				35
PV	39	18	296	553
EU	42944	36080	401815	321391
FRANKR	4840	5024	50987	47710
NIEDL	5944	4464	54843	42201
ITAL	6590	4723	56382	36873
G BRIT	5506	4241	49227	43216
IRLAND	33	43	1032	1700
DAENM	1523	1809	13635	12289
GRIECH	511	351	3431	2122
PORTUG	566	425	6274	5905
SPAN	2143	2989	29967	27975
SCHWED	3720	2966	24233	21670
FINNL	76	108	696	1367
OESTER	7024	5112	65937	46122
BELGI	4267	3696	44050	30868
LUXEMB	101	127	1149	1373
ISLAND	14	19	1343	1181
NORWEG	350	410	10445	8255
LIECHT	5	32	37	1307
SCHWZ	1269	1672	33916	31591
TUERK	336	304	1141	1365
LETTLD	58	56	386	564
LITAU	30	42	1413	1472
POLEN	599	1134	10965	14879
TSCHE	728	891	6129	8520
SLOWAK	48	111	676	1029
UNGARN	951	1005	7267	6983
RUMAEN	21	39	421	1159
RUSSLD	103	2139	6833	9324
KASACH		22	74	153
SLOWEN	34	69	448	886
TUNES			300	427
AEGYPT	253	452	1069	1496
SUDAN			210	274
GUINEA			15	102
NIGERI	40	41	72	251
RUANDA			26	293
S AFR	46	68	1209	1165
NAMIB			260	362
USA	379	708	30290	33192
KANADA	62	134	6417	5346
MEXIKO	79	329	1782	1765
KOLUMB	73	108	187	729
VENEZU	11	7	512	362
ECUAD			19	96
PERU	60	44	760	440
BRASIL	133	176	4460	5229
CHILE	23	27	650	538
ARGENT	19	16	3145	2736
ZYPERN	1	1	168	190
LIBAN	11	16	328	224
IRAK			61	153
IRAN	9	67	39	186
ISRAEL	33	69	1446	2162
SAUDIA	117	85	2537	2112
A EMIR	125	891	1974	2348
PAKIST			298	746
INDIEN	3	4	2142	1112
MALAYS	2	2	264	448
SINGAP	30	103	5334	3570
CHINA	90	195	6325	5644
REPKOR	67	150	1664	2680
JAPAN	18	28	6193	7226
TAIWAN	31	63	2467	1403
HONGK	148	204	2229	1883
AUSTRL	102	105	8617	7413
NEUSEE	16	16	1396	1005
N ERM	21	30	284	360
8538 90 11				
ZGES ELTR SCHALT WAFERPROBER 85369020				
EINF	18*	934*	194*	7665*
LV				20
PV			1	59
AUS LG	3	51	23	407
EU		142	34	1599
NIEDL		1	16	421
ITAL		33	1	424
OESTER		70	2	281
NORWEG		2	4	300
SCHWZ	4	206	29	1586
UNGARN	3	3	17	240
USA	4	223	16	1658
JAPAN	5	261	42	1657
AUSF	89*	3649*	729*	37790*
LV				88
PV		8		230
EU	1	184	180	11074
FRANKR	1	40	43	1918
NIEDL		7	32	2133
ITAL		34	18	1980
G BRIT		1	18	939
SPAN		2	16	839
OESTER		42	40	1790
BELGI		2	6	482
NORWEG	3	80	6	583
SCHWZ	6	291	64	3589
POLEN	9	142	17	490
TSCHE	4	304	27	1361
SLOWAK		22	5	404
UNGARN	10	163	131	1694
RUSSLD		24	91	1607
SLOWEN	21	428	22	477
USA	6	645	63	6482
VENEZU			5	256
BRASIL	1	76	15	831
ISRAEL		31		359
JORDAN				101
SAUDIA		8	2	450
A EMIR	4	223	4	320
INDIEN		10	2	282
THAIL			1	577
CHINA		60	12	906
JAPAN	22	540	65	3326
TAIWAN		16	1	538
HONGK	3	134	4	437
8538 90 19				
AND TEIL V GERAET WAFERPROBER85369020				
EINF	89*	1507*	838*	9032*
AUS LG				12
EU	1	18	49	512
SPAN			29	148
OESTER			6	147
SCHWZ	8	414	80	2129
TSCHE	70	166	596	1539
UNGARN		1	10	118
USA	1	734	16	3276
SINGAP				96
JAPAN	6	140	17	918
AUSF	86*	1703*	1264*	17169*
LV			2	94
PV	18	36	63	204
EU		16	256	2915
FRANKR		3	7	251
ITAL		7	33	654
G BRIT			11	304
OESTER		1	82	1003
BELGI			104	264
SCHWZ	6	89	80	1506
MARINO		13	16	622
POLEN	5	41	45	265
TSCHE	13	119	55	710
UNGARN	3	31	41	361
RUMAEN			94	380
RUSSLD			49	171
SLOWEN		15	32	667
KROAT	40	524	98	875
USA	8	364	97	1924
MEXIKO		11	4	230
IRAN			1	162
A EMIR		5	17	150
CHINA			8	251
REPKOR	1	49	269	3218
JAPAN	1	7	33	1098
8538 90 91				
ZUSAMMGES ELTRON SCHALT F POS 8535-37				
EINF	914*	24898*	8910*	221164*
EV	1	160	3	422
LV	2	604	33	4156
PV	273	3128	2067	23969
AUS LG	49	3337	457	28485
EU	90	5994	2046	67529
FRANKR	9	368	323	9387
NIEDL	4	281	46	2866
ITAL	6	279	795	4633
G BRIT	10	231	94	2367
IRLAND		93	16	785
DAENM	6	95	27	870
PORTUG		10		645
SPAN	10	658	59	4418
SCHWED	9	1043	56	5675
FINNL		33	54	1112
OESTER	32	2606	476	30978
BELGI	2	223	24	2788
LUXEMB	2	55	77	939
NORWEG	2	98	23	878
LIECHT	2	164	3	163
SCHWZ	84	3073	526	27197
TUERK		5	7	327
POLEN	20	229	167	1662
TSCHE	278	3781	1938	28742
SLOWAK	107	313	1059	3275
UNGARN	168	1931	1380	15248
RUMAEN	3	111	75	1467
BULGAR	5	118	28	978
S AFR	2	115	14	730
USA	90	6337	931	53731
KANADA	4	46	8	344
BRASIL	1	114	16	747
INDIEN		2		321
SRILAN	1	182	14	1652
CHINA	16	206	50	1300
REPKOR	1	32	3	264
JAPAN	28	1422	244	10040
TAIWAN	37	351	191	2052
HONGK	4	34	39	513
AUSTRL		82		352
N ERM			109	290
AUSF	1827*	101529*	18217*	844567*
EV		8	2	225
LV	1	304	3	1469
PV	235	2549	1540	20438
EU	1107	56338	10204	490460
FRANKR	270	10331	2696	90622
NIEDL	103	4086	1163	41858
ITAL	258	17079	2173	131786
G BRIT	63	4142	691	36066
IRLAND	2	230	26	1839
DAENM	41	1615	548	20150
GRIECH	4	282	47	2801
PORTUG	12	992	114	13947
SPAN	89	4875	611	37733
SCHWED	27	2238	271	20042
FINNL	57	1769	212	15065
OESTER	106	5200	1008	48714
BELGI	64	2544	582	25454
LUXEMB	11	955	62	4383
ISLAND	1	55	3	277
NORWEG	12	1069	104	9774
LIECHT		20	4	341
SCHWZ	77	6612	694	56229
MALTA		127	1	350
TUERK	5	437	65	4886
LITAU	9	134	26	1029
POLEN	14	948	262	10178
TSCHE	164	3807	1495	31371
SLOWAK	11	460	210	3837
UNGARN	119	1976	616	15990
RUMAEN	23	908	133	3623
BULGAR	5	540	27	3302
UKRAIN		82	5	788
BELARS		29	3	725
RUSSLD	12	944	61	6801
SLOWEN	2	173	43	1960
KROAT	1	85	7	913
JUGOSL		7		289
TUNES		23	3	334
LIBYEN			1	271
AEGYPT		69	45	2247
NIGERI		4	1	161
MALAWI				145
S AFR	9	734	52	6063
USA	97	8093	892	69929
KANADA	3	412	32	3359
MEXIKO	10	194	75	2921
KOLUMB	1	84	4	625
VENEZU		69	5	684
BRASIL	17	1627	136	12975
ARGENT	2	233	19	2413
IRAN	2	750	19	2998
ISRAEL	4	437	22	2573
JORDAN		3		249
SAUDIA	1	156	10	1644
KUWAIT		23	1	260
KATAR		7	1	296
A EMIR	3	299	24	2444
PAKIST		10	1	425
INDIEN	6	852	56	4971
SRILAN	1	278	5	1467
THAIL	2	164	14	1471
VIETN		6	3	319
INDONE		48	17	696
MALAYS	2	245	33	2836
SINGAP	7	742	65	6877
PHILIP	1	54	12	667
CHINA	41	4809	204	20295
REPKOR	12	1447	77	8962
JAPAN	7	935	90	9185
TAIWAN	9	1236	67	7284
HONGK	18	1932	189	14389
MACAU			4	231
AUSTRL	4	352	42	4307
N ERM	1	87	6	535
8538 90 99				
AND TEILE V GERAETEN D POS 8535-8537				
EINF	15086*	62265*	159677*	622664*
EV	36	530	49	675
LV	13	54	41	447
PV	215	1404	2139	12950
AUS LG	35	367	270	2271
EU	5740	18919	82545	277397
FRANKR	1361	4556	15058	52546
NIEDL	534	1884	5342	15076
ITAL	1142	2907	14640	39487
G BRIT	659	1743	10817	31556
IRLAND	76	309	987	11333
DAENM	679	1686	3913	9570
GRIECH	10	15	298	930
PORTUG	29	192	14495	8504
SPAN	253	1215	3906	17063
SCHWED	72	1143	1179	17299
FINNL	65	138	1652	2879
OESTER	451	2283	5876	29173
BELGI	402	996	4294	11611
LUXEMB	7	52	78	370
NORWEG	6	170	92	1172
SCHWZ	1354	14804	10580	109206
TUERK	33	146	381	1355
POLEN	1193	2437	8573	17059
TSCHE	2891	5215	24400	50169
SLOWAK	193	281	1172	2798
UNGARN	1932	5429	15020	47943
RUMAEN	37	72	296	728
BULGAR	111	57	1086	674
SLOWEN	116	321	1349	2796
KROAT	53	264	386	1913
TUNES	98	426	1399	5141
S AFR	28	117	44	466
USA	535	5003	5152	49451
KANADA	18	381	163	1908
MEXIKO	11	125	42	468
BRASIL	6	39	533	2038
ISRAEL	66	78	648	723
INDIEN	78	268	540	2011
THAIL	1	20	63	867
MALAYS	6	59	63	325
SINGAP	20	245	105	1723
CHINA	123	573	1275	5316
REPKOR	18	311	207	2204
JAPAN	297	3487	2237	30568
TAIWAN	81	782	619	3768
HONGK	8	40	105	863

Wichtigste Ursprungs- und Bestimmungs-Länder	SEPTEMBER 2000		JAN./SEP. 2000	
	dt = 100kg	1000 DM	dt = 100kg	1000 DM
AUSTRL	1	9	62	252
AUSF	43446*	221971*	391022*	1980742*
EV	2	18	166	2885
LV	51	753	206	3289
PV	981	5867	6443	42686
EU	13306	72942	130513	672158
FRANKR	1699	8653	15778	85937
NIEDL	1684	8982	14333	76656
ITAL	1257	10678	20600	108921
G BRIT	1416	8898	11605	71365
IRLAND	362	775	3146	15554
DAENM	293	1487	2152	13033
GRIECH	647	1613	3905	14757
PORTUG	648	3432	6515	35263
SPAN	2363	12734	18944	82009
SCHWED	353	2468	2989	20675
FINNL	281	1565	5113	17431
OESTER	1361	7809	15958	91061
BELGI	908	3279	8738	35605
LUXEMB	64	369	737	3880
ISLAND	8	48	158	714
NORWEG	235	1741	2413	18219
SCHWZ	1183	8447	11929	83935
GIBRAL			3	81
MALTA	40	321	365	2067
TUERK	455	3375	3008	22109
ESTLD	10	54	167	670
LETTLD	31	180	266	991
LITAU	25	97	157	1313
POLEN	4242	8958	35675	86707
TSCHE	5031	26509	49098	215127
SLOWAK	139	882	1763	8122
UNGARN	3833	11494	29106	94536
RUMAEN	64	319	890	4782
BULGAR	81	532	232	2018
UKRAIN	100	594	535	3678
BELARS	4	28	51	557
RUSSLD	100	920	879	7403
GEORG		4	8	129
ASERB	7	17	257	1160
KASACH	1	25	122	740
SLOWEN	225	1241	3434	10893
KROAT	88	636	613	5297
B HERZ	1	15	414	6899
JUGOSL	3	41	46	371
MAROKK	201	422	2165	5186
ALGER		2	111	834
TUNES	677	3654	6379	33839
LIBYEN			68	1963
AEGYPT	284	1649	2389	11821
SUDAN	5	45	1560	3189
SENEG			11	325
SIER L	7	34	150	737
NIGERI	5	32	33	911
MOSAMB			52	1544
S AFR	506	2789	3555	20662
BOTSU	255	756	932	3513
USA	3378	23123	30371	203886
KANADA	94	780	801	8183
MEXIKO	479	5001	4859	38727
HONDUR	6	126	20	354
EL SAL	1	5	400	591
COSTA	17	154	45	417
JAMAIK		1		113
KOLUMB	39	153	424	3450
VENEZU	23	93	175	1789
ECUAD	3	28	34	388
PERU	7	37	122	464
BRASIL	779	3704	4412	29046
CHILE	13	251	176	2656
URUGU	3	14	42	310
ARGENT	61	292	684	3636
ZYPERN	1	10	176	404
LIBAN	2	23	63	1066
SYRIEN	16	64	1173	2313
IRAK			153	2871
IRAN	59	676	513	4986
ISRAEL	284	1842	3477	15673
WJ GAZ	83	317	117	453
JORDAN	25	171	194	959
SAUDIA	68	1092	1554	13559
KUWAIT	6	47	74	2811
A EMIR	507	5091	1992	18504
OMAN	1	7	293	490
JEMEN	14	207	15	219
PAKIST	20	683	152	2327
INDIEN	255	1672	1804	13649
BANGLA			47	401
SRILAN	21	282	113	649
THAIL	57	1116	516	4128
VIETN	36	104	722	979
INDONE	33	302	364	2559
MALAYS	87	916	1628	12013
SINGAP	523	1654	2058	11282
PHILIP	38	190	302	1788
MONGOL	244	76	580	208
CHINA	4058	13781	31962	134156
REPKOR	124	1583	1303	13016
JAPAN	201	1887	1141	13053
TAIWAN	140	1405	1204	12200
HONGK	195	2422	2590	21143
MACAU			39	566
AUSTRL	177	1008	1976	11797
NEUSEE	14	98	120	922
N ERM	18	126	104	691
8539 10 10				
INNVERSPIEG SCHEINWERFLAMP ZIV LFZ				
	STUECK		STUECK	
EINF	793*	123*	2078333*	1027*
GEW DT	1		31	
EU	2	8	2074923	296
FRANKR			2071698	261
USA	791	115	3410	730

Wichtigste Ursprungs- und Bestimmungs-Länder	SEPTEMBER 2000		JAN./SEP. 2000	
	dt = 100kg	1000 DM	dt = 100kg	1000 DM
AUSF	229*	53*	2339*	202*
GEW DT			1	
EU	229	53	2317	198
8539 10 90				
AND INNENVERSPIEG SCHEINWERFERLAMPE				
	STUECK		STUECK	
EINF	9958*	122*	2075646*	2520*
GEW DT	24		489	
EV	298	5	2830	52
AUS LG	30	8	1154	388
EU	6215	54	2045171	1155
FRANKR	71	2	1868886	279
G BRIT	6	12	15350	188
SPAN	1440	20	88894	262
SCHWED			13865	178
JAPAN	34	10	4762	928
AUSF	80397*	291*	4063607*	3097*
GEW DT	16		188	
EU	54910	125	3687583	1789
OESTER	28902	27	626793	457
BELGI	925	15	192317	172
8539 21 30				
WOLFRAM-HALOG-GLUEHLAMP F KRAD KFZ				
	100 ST		100 ST	
EINF	30093*	5748*	352404*	65527*
GEW DT	887		7043	
EV			1162	106
AUS LG	7	4	82	37
EU	293	196	53426	15291
FRANKR			39627	11767
NIEDL	160	39	10431	1469
ITAL	5	6	461	125
G BRIT	97	124	1633	1465
OESTER			893	260
TSCHE	135	26	4459	595
UNGARN	12332	2314	82824	15607
USA	5081	1705	31723	8561
INDIEN	2360	397	75060	13362
THAIL	1	1	5352	86
CHINA	3044	344	34995	3889
REPKOR	4221	587	54544	6907
JAPAN	1473	130	4118	452
TAIWAN	107	9	925	226
HONGK			3696	103
AUSF	115440*	24876*	1236902*	249115*
GEW DT	1767		16963	
LV			1154	106
EU	59486	12257	720505	140893
FRANKR	26466	5442	271181	51530
NIEDL	840	261	17571	4595
ITAL	11011	2046	124395	23511
G BRIT	3048	685	44719	9170
IRLAND	178	54	2207	468
DAENM	804	212	7496	1898
GRIECH	379	91	5021	1504
PORTUG	343	118	4963	1575
SPAN	5530	1160	137110	24214
SCHWED	3385	606	27048	5894
FINNL	837	179	4633	1127
OESTER	5436	1161	55166	12124
BELGI	1288	241	18959	3259
NORWEG	1294	301	5787	1298
SCHWZ	650	195	8504	2300
TUERK	1014	215	12401	2502
POLEN	2863	406	24584	4183
TSCHE	3778	640	37048	7044
SLOWAK	33	6	1145	196
RUSSLD	368	93	6019	1109
SLOWEN	1289	206	8394	1432
S AFR	489	103	4517	899
USA	6608	1362	30121	5851
MEXIKO	1049	172	11950	2171
VENEZU	50	16	1177	263
ECUAD	1079	91	1573	159
PERU	341	45	1504	277
BRASIL	2747	492	29643	5045
ARGENT	384	95	8642	2133
LIBAN			979	190
SYRIEN			821	203
IRAN			4069	812
ISRAEL	180	32	4953	898
SAUDIA	50	14	1644	335
A EMIR	112	32	6642	1824
INDIEN	10	2	6365	764
THAIL	104	36	8710	1587
MALAYS	199	35	8881	1334
SINGAP	30	6	2522	708
CHINA	4451	768	17982	3189
REPKOR	5962	720	60426	7595
JAPAN	16766	5922	132558	41137
TAIWAN	861	192	30493	4546
HONGK	658	80	8473	1134
AUSTRL	895	102	10217	1820
8539 21 92				
AND WOLFRAM-HALOGEN-GLUEHLAMP>100V				
	STUECK		STUECK	
EINF	1728536*	3251*	11913436*	30705*

Wichtigste Ursprungs- und Bestimmungs-Länder	SEPTEMBER 2000		JAN./SEP. 2000	
	dt = 100kg	1000 DM	dt = 100kg	1000 DM
GEW DT	587		5128	
LV	96000	474	676891	3042
AUS LG	230	87	1032	281
EU	93525	534	2723167	10496
FRANKR			1275740	3955
NIEDL	10220	43	132101	504
ITAL			117070	253
G BRIT	11	64	165156	612
OESTER			18191	92
BELGI	83294	427	1013024	5075
SCHWZ	10	3	212879	356
USA	124439	1241	928631	8116
MEXIKO	17318	256	83769	1031
PHILIP	2500	4	414515	824
CHINA	1478122	1082	7128736	7558
JAPAN	3521	101	104870	1709
TAIWAN	2500	7	191196	392
AUSF	2555994*	10449*	20002675*	82531*
GEW DT	771		6182	
LV	59553	377	586363	3680
EU	1718768	6889	12088182	48611
FRANKR	529822	2018	3449722	12775
NIEDL	97060	522	677750	3945
ITAL	197282	816	2124323	8234
G BRIT	270693	942	1369271	5171
DAENM	27920	163	217385	1258
GRIECH	39334	174	355754	1488
SPAN	318357	1216	2153057	7995
SCHWED	54431	250	382255	1791
FINNL	4236	77	96086	515
OESTER	67609	429	595653	3180
BELGI	109247	255	626484	1895
NORWEG	33725	139	316342	1265
SCHWZ	80243	369	650879	2636
TUERK	17096	95	718457	1743
POLEN	64501	222	294303	1200
UNGARN	14653	60	257621	848
RUSSLD	73507	295	328932	1322
S AFR	39782	93	240272	573
USA	98480	518	1025825	5901
MEXIKO	8033	53	64446	418
BRASIL	34033	187	398065	2118
ARGENT	12885	46	397821	1592
IRAN	2400	5	63827	225
ISRAEL	19874	63	382783	1017
A EMIR	15866	79	101376	558
PAKIST			25020	179
SINGAP	20291	90	199652	886
CHINA	2433	22	109089	1186
REPKOR	62992	124	471216	1469
TAIWAN	9064	47	63227	383
HONGK	79747	331	257495	1360
AUSTRL	3712	25	170650	852
8539 21 98				
AND WOLFRAM-HALOGEN-GLUEHLAMP<100V				
	STUECK		STUECK	
EINF	3233485*	4737*	37381481*	45399*
GEW DT	1747		9642	
LV			1040	13
AUS LG	1366	50	112036	454
EU	181373	244	9956820	16879
FRANKR	8292	41	183242	1010
NIEDL	778	5	5995619	11661
ITAL	116561	91	891509	701
G BRIT	4250	17	338590	909
SPAN	12304	22	843766	1318
FINNL	2400	8	120715	220
BELGI	36370	58	488113	922
SCHWZ	100850	126	118090	196
POLEN	139911	17	678984	983
USA	28864	445	462025	3132
MEXIKO	3649	47	89289	459
THAIL			6523377	1265
CHINA	2614474	3420	17741266	15749
REPKOR	12000	36	416121	323
JAPAN	64208	273	498862	5256
TAIWAN	33197	42	347050	414
HONGK			300469	315
AUSF	13476437*	26417*	113465877*	231888*
GEW DT	2672		23140	
PV	3950	12	50400	119
EU	8433646	15988	72453138	147020
FRANKR	1885875	4058	18499768	39984
NIEDL	2424755	4827	21700221	39309
ITAL	976827	1622	8404321	13124
G BRIT	1507360	2828	9102602	18539
DAENM	544261	1202	3697699	6894
GRIECH	118120	224	913555	1891
SPAN	467680	932	4758697	9511
SCHWED	162064	354	1709465	3273
FINNL	39961	105	1209312	2496
OESTER	173630	560	1479543	7875
BELGI	51954	166	531371	1858
NORWEG	148831	331	1151484	2643
SCHWZ	340294	733	2337428	5712
TUERK	66484	119	1132983	2226
POLEN	461427	686	2167662	3708
TSCHE	52226	105	498572	889
RUSSLD	107348	230	634282	1315
TUNES	7893	16	291906	491
AEGYPT	81185	158	200820	413
S AFR	269014	472	1876940	3034
USA	1462983	2859	7366311	18013
KANADA	22757	61	1040413	1832
MEXIKO	96515	219	1079786	2002
KOLUMB	12250	34	162702	360
BRASIL	182657	368	1834895	3646

Wichtigste Ursprungs- und Bestimmungs-Länder	SEPTEMBER 2000		JAN./SEP. 2000	
	dt = 100kg	1000 DM	dt = 100kg	1000 DM
CHILE	36139	101	251674	581
ARGENT	149072	224	1496717	3434
LIBAN	12474	24	211541	381
IRAN	21556	34	191274	326
ISRAEL	88569	122	790851	1151
KUWAIT	4781	26	461722	723
A EMIR	115298	174	1616529	2369
INDIEN	88942	161	647782	996
THAIL	3887	8	246754	435
MALAYS	5786	12	310078	591
SINGAP	72848	177	1129743	2267
CHINA	28642	59	568615	1564
REPKOR	39714	80	1559397	2838
JAPAN	97171	192	948913	3495
TAIWAN	65784	70	1390328	2302
HONGK	500189	625	2774644	4795
AUSTRL	186961	377	2562476	4989
NEUSEE	29200	82	258522	706
8539 22 10				
REFLEKTORLAMPEN <200W >100V				
	STUECK		STUECK	
EINF	2218371*	1701*	24678851*	22581*
GEW DT	1044		14787	
EU	1194515	871	16931106	16153
FRANKR	668974	378	6818653	4426
NIEDL	50587	123	7322499	7109
ITAL	468162	325	2420581	1705
G BRIT			262218	275
BELGI	6622	44	103846	630
SCHWZ			766618	543
POLEN			333635	249
SLOWAK	965227	570	4413405	2657
UNGARN	720	3	69240	209
KROAT			263271	180
USA	55495	186	799019	2503
CHINA			985369	860
JAPAN	314	69	42688	981
TAIWAN	500	1	19641	137
AUSF	4258825*	3867*	30088376*	28913*
GEW DT	1279		10170	
EU	2980268	2776	17957662	18265
FRANKR	576021	536	4793216	4756
NIEDL	435074	362	1051260	1465
ITAL	103790	127	915305	1119
G BRIT	464481	441	2750166	2566
DAENM	115925	174	619535	924
GRIECH	107477	108	731805	686
SPAN	79080	81	911663	1035
SCHWED	542874	452	2645968	2244
FINNL	35480	26	739911	510
OESTER	508926	454	1695427	2141
BELGI	9380	9	1092315	789
SCHWZ	94562	90	666505	649
POLEN	138664	141	868623	850
TSCHE	52216	61	479933	482
RUSSLD	280832	227	2419880	1936
TUNES			223402	211
AEGYPT	11495	11	168025	114
S AFR	126832	77	1381624	895
BRASIL	116780	88	917603	653
HONGK	2013	2	246610	323
AUSTRL	15512	11	538448	415
NEUSEE	10097	13	328662	283
8539 22 90				
AND GLUEHLAMPEN <200W >100V				
	100 ST		100 ST	
EINF	279196*	10561*	2420341*	101629*
GEW DT	10542		87889	
PV			1	4
AUS LG	10	12	65	115
EU	199912	8783	1774019	68515
FRANKR	186134	8608	1223236	38624
NIEDL	534	93	156091	7849
ITAL	11845	778	222501	11172
G BRIT			145987	6687
SPAN	105	18	2869	514
BELGI	1202	247	22054	3526
NORWEG	1371	127	21970	1337
SCHWZ	725	110	9761	933
MALTA			660	75
LETTLD	14420	586	105473	4624
POLEN	8	17	98706	3078
TSCHE	2473	61	46112	1426
SLOWAK	45909	1958	242543	10947
UNGARN	936	67	21121	647
UKRAIN	8649	157	38968	731
INDONE			3039	508
CHINA	3542	567	43992	6845
REPKOR		3	4153	224
JAPAN	163	37	874	515
TAIWAN	881	36	6983	308
AUSTRL			275	134
AUSF	260306*	12268*	1741966*	66830*
GEW DT	6632		45517	
EU	195693	9439	1139374	58146
FRANKR	5473	364	82829	3754
NIEDL	15950	1261	90541	7988
ITAL	6693	462	62870	3911
G BRIT	67527	2290	356138	11862
DAENM	7036	426	47352	3220
GRIECH	9061	471	59160	3152
PORTUG	3	3	381	115
SPAN	15785	953	70016	5188
SCHWED	52040	2069	266437	11129
FINNL	5322	239	12323	594
OESTER	12824	826	106404	6435
BELGI	926	62	14306	643
NORWEG	2943	191	26353	1730
SCHWZ	5935	331	46803	2302
TUERK	2872	181	46607	2443
POLEN	7065	288	41477	1986
TSCHE	3905	155	24928	1121
UNGARN	2232	99	26129	1105
BULGAR	641	30	6279	361
RUSSLD	3450	148	22261	1261
SLOWEN	1669	89	9379	426
KROAT	1861	68	17874	635
MAROKK	33	2	545	116
ALGER	8311	250	18061	560
TUNES	486	23	23866	760
LIBYEN	652	40	23030	768
AEGYPT	312	18	21150	652
S AFR	3273	142	45708	1555
USA	217	31	4095	1023
ARGENT	248	12	7981	431
LIBAN	3800	143	19653	829
IRAK			1388	228
ISRAEL	395	25	5978	378
A EMIR	776	57	14156	624
MALAYS	140	9	4376	399
SINGAP	744	35	8453	468
CHINA	9	1	16566	675
REPKOR	969	53	9903	638
JAPAN	52	20	649	206
HONGK	232	24	12856	709
AUSTRL	394	37	6221	349
NEUSEE	379	14	3157	156
8539 29 30				
AND GLUEHLAMPEN F KRAD U AND KFZ				
	STUECK		STUECK	
EINF	21151365*	4912*	237175161*	51605*
GEW DT	1408		13724	
AUS LG	131	1	2129	13
EU	11153460	2157	140834555	27254
FRANKR	292394	62	17461111	4144
NIEDL	35733	30	2058165	1071
ITAL	10390959	1951	117244116	21053
G BRIT	432505	91	4019451	742
OESTER	1056	18	43504	208
POLEN	2656730	619	28128321	5523
SLOWAK	2000680	591	12939353	3809
UNGARN	3758955	867	22329970	5342
BULGAR			6353900	1110
SLOWEN	152200	37	4208597	989
USA	250652	197	1674109	1478
BRASIL			509600	80
THAIL	772106	119	9437219	1555
CHINA	71000	33	4681733	1474
REPKOR	68001	140	429103	191
JAPAN	247890	145	3287695	2088
TAIWAN	19560	6	1484422	399
AUSF	34724352*	14263*	345688298*	144783*
GEW DT	2027		21520	
EV			94913	91
EU	15625722	5582	174440773	59144
FRANKR	4111580	1022	46836064	11867
NIEDL	314183	200	5044187	3100
ITAL	4528188	1518	48966639	17512
G BRIT	1656752	385	13012507	4012
DAENM	224711	90	2248339	1038
GRIECH	223948	79	2059979	761
PORTUG	168850	69	2282487	1234
SPAN	2897297	851	26107070	8526
SCHWED	789429	309	8911405	3533
FINNL	125643	53	1490764	634
OESTER	1261795	840	13953099	5107
BELGI	249001	149	2639387	1593
NORWEG	187946	111	1492579	905
SCHWZ	328000	225	3288632	2328
TUERK	358054	141	7814439	3951
POLEN	1182955	330	11395176	3192
TSCHE	2339570	1005	21329996	6580
SLOWAK	30528	27	695761	419
UNGARN	2335038	695	20612645	6204
BULGAR	11777	6	103992	136
RUSSLD	202337	222	2169773	1484
SLOWEN	667557	393	6123129	3308
MAROKK	39654	33	387182	517
AEGYPT	111471	26	1062195	584
S AFR	107056	52	1562344	589
USA	2384920	1990	16739623	20847
KANADA	37703	26	623643	506
MEXIKO	329133	112	6177392	1929
KOLUMB	67066	46	908222	589
ECUAD			320406	492
PERU	74125	78	936571	777
BRASIL	2291346	738	12781664	3743
CHILE	58332	29	905817	418
URUGU	39900	22	626383	382
ARGENT	81443	47	2310452	1183
IRAN			1042054	289
ISRAEL	60732	28	1457277	588
SAUDIA	7476	4	858617	596
A EMIR	229070	229	2141681	1273
INDIEN	154389	137	4303214	1646
THAIL	39771	17	1115391	421
INDONE			292669	558
MALAYS	552926	136	3570289	912
SINGAP	55903	34	1002911	621
CHINA	1252476	297	5792615	1599
REPKOR	1763957	544	13795952	4025
JAPAN	102468	167	1051785	1496
TAIWAN	128406	305	4987916	4090
HONGK	44205	47	1418248	1381
AUSTRL	215875	244	2852315	1960
8539 29 92				
AND GLUEHLAMPEN F SPANN >100V				
	STUECK		STUECK	
EINF	633245*	632*	3927961*	5621*
GEW DT	213		1437	
EV			124	4
AUS LG	547	81	5216	571
EU	1350	42	434319	736
NIEDL			380731	266
SLOWAK			171360	322
USA	51082	186	177455	1962
CHINA	301856	278	1448680	1500
REPKOR	105020	40	1132185	468
JAPAN	35425	34	40600	239
AUSF	452971*	552*	4300828*	4807*
GEW DT	167		1576	
EU	194505	273	1413819	2477
FRANKR	8819	45	212602	517
NIEDL	21746	32	91567	311
DAENM	139798	80	199984	161
GRIECH	1021	11	242359	154
OESTER	5668	15	156887	372
8539 29 98				
AND GLUEHLAMPEN F SPANN <100V				
	100 ST		100 ST	
EINF	228215*	5238*	2664341*	64110*
GEW DT	1344		12035	
EV	239	95	1688	1214
PV			10410	526
AUS LG	241	90	1294	957
EU	905	168	722658	18677
FRANKR	114	26	673896	16144
NIEDL	172	11	6633	662
ITAL	251	21	5985	368
G BRIT	351	6	34669	664
OESTER	8	40	106	540
BELGI	1	11	480	132
NORWEG	74	9	3698	239
SCHWZ	362	18	10030	441
MALTA			866	112
POLEN	2960	53	60810	794
TSCHE	86685	1915	715759	16369
SLOWAK	27678	516	166443	2605
USA	1640	217	13422	2660
BRASIL	6244	121	60639	976
CHINA	34466	1777	241380	7873
REPKOR	133	18	9895	406
JAPAN	27879	825	274507	6794
TAIWAN	20621	269	167596	2306
HONGK	15658	309	110021	1578
AUSF	453994*	9456*	3570250*	74041*
GEW DT	422		4428	
PV			1280	102
EU	127785	3836	1236304	32589
FRANKR	71759	1047	724639	11045
NIEDL	3790	484	28811	3313
ITAL	3581	163	74888	2233
G BRIT	4527	210	55458	2221
DAENM	1409	136	18991	1488
GRIECH	386	25	5787	304
PORTUG	5279	215	64408	2495
SPAN	7983	269	116571	2820
SCHWED	24926	967	71195	3104
FINNL	1744	62	20377	741
OESTER	1637	188	24163	1831
BELGI	486	59	30830	906
SCHWZ	14308	420	68655	1822
TUERK	1135	170	12694	484
POLEN	5661	115	48628	858
TSCHE	205936	2312	1402181	16196
UNGARN	941	55	19783	597
SLOWEN	2500	87	35158	900
USA	59678	1538	378796	10774
KANADA	3590	90	29378	786
MEXIKO	2484	43	19394	333
BRASIL	4677	85	36165	704
MALAYS	5796	167	57561	1362
CHINA	3439	63	19594	636
REPKOR	1363	28	6592	280
JAPAN	592	12	10295	450
TAIWAN	61	47	18677	415
HONGK	660	13	39619	1740
AUSTRL	2017	40	19044	411
8539 31 10				
GLUEHKATH-LEUCHTSTLAMPE 2 LAMPSOCK				
	STUECK		STUECK	
EINF	3066037*	6226*	41957198*	75395*
GEW DT	3597		57177	
EV			216	12
PV	39638	112	1319135	2480
AUS LG	640	41	7216	421
FRANKR	32268	282	5707946	10373
G BRIT	13225	12	726051	831
SCHWED	40959	499	215381	2278
POLEN	47670	57	1276480	1515
TSCHE	42114	156	1342957	2605
UNGARN	1048800	1164	1089794	1388
USA	2017	48	64254	690

Wichtigste Ursprungs- und Bestimmungs-Laender	SEPTEMBER 2000		JAN./SEP. 2000	
	dt = 100kg	1000 DM	dt = 100kg	1000 DM
KANADA	238	51	17245	550
A EMIR	5000	29	46672	181
INDONE			632612	1067
CHINA	589580	935	4734696	4982
JAPAN	248099	1241	1284188	5732
AUSF	26118986*	100343*	232526794*	906293*
GEW DT	35551		303615	
EINSCHL. 8539 31 90, 32 10, 32 50, 32 90, 39 00				
PV	1052797	994	9070067	7829
EU	14359562	51867	118168302	418160
FRANKR	2665314	7932	24897166	80460
NIEDL	789263	3539	6115352	28445
ITAL	2079391	9812	20771744	89324
G BRIT	3897327	12576	21510115	63678
IRLAND	3056	50	27006	315
DAENM	450040	2178	2484983	12612
GRIECH	376646	1266	3726322	11607
SPAN	1695418	5149	18608951	54901
SCHWED	1020802	3440	8603361	28322
FINNL	218656	713	2725310	10643
OESTER	549658	3091	4107357	22362
BELGI	603930	2030	4534228	14896
NORWEG	603956	2196	3737582	12039
SCHWZ	617450	2006	4653026	16521
MALTA	136	2	150932	530
TUERK	256940	1346	4607328	19362
ESTLD	7182	14	106587	215
LITAU	27406	63	257340	618
POLEN	566198	2114	3493716	13840
TSCHE	610055	2148	5148195	21170
SLOWAK	111300	270	746010	2288
UNGARN	172317	430	1847435	4470
RUMAEN	1006305	606	8923241	6093
BULGAR	15959	41	209080	574
UKRAIN	35085	48	248078	486
RUSSLD	724109	1145	4300163	7049
USBEK	76	3	28646	406
SLOWEN	81328	270	653684	2170
KROAT	100897	325	462080	1522
B HERZ	8195	35	232966	483
JUGOSL	27905	77	197831	534
MAROKK	176	6	236569	999
ALGER	174291	225	1015061	1586
TUNES	849	9	1342465	3055
LIBYEN	133885	340	345685	905
AEGYPT	157387	600	905939	3627
NIGERI		1	210615	308
KENIA			27956	111
S AFR	169086	1035	4289972	13741
USA	1651432	8402	17137178	88540
KANADA	20853	872	552634	5854
MEXIKO	100852	395	580649	6639
COSTA	93	1	101161	149
KOLUMB	37499	91	853904	2632
VENEZU	77607	260	551616	2478
ECUAD			118076	716
PERU	44333	165	301399	1335
BRASIL	538823	2160	3879543	16542
CHILE	174561	435	574500	2900
PARAGU	77624	75	411727	618
URUGU	9262	59	164565	584
ARGENT	184482	1081	3064555	14760
ZYPERN	903	7	240840	864
LIBAN	72714	236	946952	2304
SYRIEN	45432	248	200651	875
IRAN	123618	1146	412353	3552
ISRAEL	298258	784	5056385	9819
JORDAN	352	13	395771	1026
SAUDIA	88294	509	1665713	4065
KUWAIT	16427	117	684952	1352
BAHRAI	15711	25	146942	529
KATAR	3375	28	269228	426
A EMIR	618895	1766	3233228	14299
PAKIST	552	5	98799	363
INDIEN	221562	622	985866	4906
SRILAN	58710	256	302154	1210
THAIL	4908	49	631975	4333
INDONE	4462	69	772737	3735
MALAYS	64278	207	844097	3519
SINGAP	110560	480	2465659	9218
PHILIP	95971	206	816606	2669
CHINA	7833	193	558333	5167
REPKOR	442236	2126	4423693	15537
JAPAN	255385	6194	2652755	70769
TAIWAN	15590	1532	1116843	21072
HONGK	156904	687	2729274	10484
AUSTRL	312266	988	4248003	12884
NEUSEE	28583	145	697636	2244

8539 31 90

AND GLUEHKATHODEN-LEUCHTSTOFFLAMPE

	STUECK		STUECK	
EINF	5324734*	15576*	46203016*	135573*
GEW DT	5636		45611	
EV			1909	28
PV			191482	1063
AUS LG	170	1	23248	185
FRANKR	251	45	103729	597
G BRIT	42514	141	1260931	4792
FINNL	6400	27	94751	373
BELGI	80	1	971	97
SCHWZ			106246	323
POLEN	535	9	5047560	19386
TSCHE			194387	1282
UNGARN	8985	103	104334	1007
USA	7424	96	700189	3158
CHINA	1828668	6329	14598431	46167
REPKOR	359796	1156	2260360	6805
JAPAN	150898	791	800912	3990

AUSFUHR UNTER 8539 31 10

Wichtigste Ursprungs- und Bestimmungs-Laender	SEPTEMBER 2000		JAN./SEP. 2000	
	dt = 100kg	1000 DM	dt = 100kg	1000 DM

8539 32 10

QUECKSILBERDAMPFLAMPEN

	STUECK		STUECK	
EINF	125241*	931*	1882101*	13704*
GEW DT	230		3387	
EV	17	10	30	17
PV			100	42
AUS LG	161	81	786	389
G BRIT	204	7	38182	1207
SLOWAK	27864	115	114984	381
USA	978	109	3793	1615
CHINA	79340	432	1243787	6372
JAPAN	1169	134	4232	1766

AUSFUHR UNTER 8539 31 10

8539 32 50

NATRIUMDAMPFLAMPEN

	STUECK		STUECK	
EINF	135770*	1810*	1625975*	24504*
GEW DT	392		2747	
PV	7975	48	20600	108
EU	69850	1079	1429426	22618
NIEDL	55593	840	56770	912
G BRIT	8618	131	730778	10232
BELGI	5608	89	634185	11139
TSCHE	10479	66	64214	316
SLOWAK	40880	478	104240	1213
CHINA	12048	167	12048	167

AUSFUHR UNTER 8539 31 10

8539 32 90

METALLHALOGENIDLAMPEN

	STUECK		STUECK	
EINF	250440*	4107*	1031898*	20893*
GEW DT	333		975	
LV			1090	312
AUS LG	266	150	3150	1596
EU	31346	456	252732	6364
FRANKR	6355	81	22101	528
NIEDL	4630	42	19268	298
ITAL	1013	25	24298	188
G BRIT	4036	56	20366	1713
FINNL	5631	120	104077	2088
BELGI	9695	129	59369	1445
NORWEG	106271	391	105405	451
SCHWZ	704	144	1253	193
TSCHE	2	1	12948	364
UNGARN	6300	282	5706	296
USA	93687	2189	225807	6149
CHINA	9153	55	390419	474
JAPAN	1446	581	29401	6346
N ERM			250	179

AUSFUHR UNTER 8539 31 10

8539 39 00

ANDERE ENTLADUNGSLAMPEN

	STUECK		STUECK	
EINF	4785332*	4409*	29576922*	49922*
GEW DT	227		1942	
EV	120	45	128	63
PV				27
AUS LG	1320	267	20286	2161
G BRIT	2398	551	81531	3794
SCHWZ	20093	17	70787	807
TSCHE	258080	159	1855577	1100
RUMAEN	674384	338	778384	402
USA	8714	534	145798	4202
SINGAP	309525	849	3659184	5236
CHINA	2378584	720	11978184	5159
JAPAN	484548	622	2840064	4456
TAIWAN	266525	34	2150007	415
HONGK	316101	50	3107106	459

AUSFUHR UNTER 8539 31 10

8539 41 00

BOGENLAMPEN

	STUECK		STUECK	
EINF	1945*	576*	31954*	5682*
GEW DT	5		43	
PV			15	26
AUS LG	14	5	171	73
EU	1061	109	23468	2308
NIEDL		7	1547	93
G BRIT	1037	88	21601	2121
USA	433	256	3611	1381
JAPAN	405	203	4562	1929
AUSF	2157*	395*	33446*	5711*
GEW DT			25	

Wichtigste Ursprungs- und Bestimmungs-Laender	SEPTEMBER 2000		JAN./SEP. 2000	
	dt = 100kg	1000 DM	dt = 100kg	1000 DM
PV			18	28
EU	507	213	5854	2048
FRANKR	153	81	1191	372
SPAN			856	368
OESTER	191	70	1053	420
TUERK			5113	175
USA	284	35	7123	1661
KANADA			220	92
SINGAP	250	50	2469	461

8539 49 10

ULTRAVIOLETTLAMPEN

	STUECK		STUECK	
EINF	412900*	4245*	5817012*	53464*
GEW DT	1156		19096	
EV	175	116	362	233
PV			316	40
AUS LG	168	73	2707	1219
EU	42828	669	3338624	19528
FRANKR	2	3	23820	490
NIEDL	26942	342	3067870	15217
ITAL			11664	103
G BRIT	14471	290	169887	2840
PORTUG			58968	650
LIECHT	321	164	1695	864
UNGARN	330854	2174	1981903	19371
USA	3477	390	73635	4552
KANADA	672	17	7244	250
CHINA	1100	21	25653	248
REPKOR	17950	72	128354	575
JAPAN	15369	674	203460	7329
AUSF	407993*	10103*	4165959*	83027*
GEW DT	1330		13189	
EV			213	42
PV			4452	56
EU	234847	5382	2931260	52301
FRANKR	4548	376	85106	3864
NIEDL	66392	844	821540	7287
ITAL	25056	1174	292536	9535
G BRIT	58645	1548	1194827	16559
DAENM	21783	437	171813	3290
SPAN	9087	126	142657	2340
SCHWED	12348	227	101407	1681
FINNL	226	27	4133	677
OESTER	15184	366	120722	2701
BELGI	19086	199	277260	3589
NORWEG	19607	384	151029	2558
SCHWZ	15080	309	113262	3055
POLEN	20353	355	195179	3628
TSCHE	2978	67	26474	570
UNGARN	6992	85	48927	950
RUSSLD	1310	37	23180	574
MAROKK	3833	117	3873	119
USA	45696	2038	296215	10189
KANADA	2941	232	31996	1565
REPKOR	373	23	10429	383
JAPAN	14468	321	84365	1271
TAIWAN	1374	71	7316	497
HONGK	679	91	7457	501
AUSTRL	6252	84	36751	520
NEUSEE	3138	56	17647	328

8539 49 30

INFRAROTLAMPEN

	STUECK		STUECK	
EINF	25023*	450*	1208061*	8548*
GEW DT	56		2153	
LV				3
AUS LG			215	73
EU	9734	68	784037	4613
FRANKR			72650	1133
NIEDL	9584	62	705237	3058
G BRIT	150	5	4000	295
SLOWAK	5760	24	308844	1192
USA	2100	136	72361	1231
KANADA	116	122	877	580
REPKOR	130	4	6540	196
JAPAN	1031	26	8387	365
AUSF	75840*	1982*	508032*	18229*
GEW DT	145		995	
EU	38525	718	322119	8012
FRANKR	4917	90	62741	1206
NIEDL	4575	85	18557	931
ITAL	2658	205	58039	2184
G BRIT	793	67	8425	943
SPAN	1304	30	18223	477
SCHWED	5846	51	47943	534
OESTER	3388	41	25282	515
BELGI	1989	32	24224	582
SCHWZ	1385	145	16171	1244
USA	1203	404	19480	4039
BRASIL	4246	48	38222	578
REPKOR	2517	144	4272	249
JAPAN	3460	143	16677	1039

8539 90 10

LAMPENSOCKEL

	DT		DT	
EINF	1728*	2483*	14497*	29288*

Wichtigste Ursprungs- und Bestimmungs-Laender	SEPTEMBER 2000		JAN./SEP. 2000	
	dt = 100kg	1000 DM	dt = 100kg	1000 DM
EV		1		6
AUS LG	1	40	8	351
EU	1212	1302	11781	22269
NIEDL	340	425	3018	4393
ITAL	1	2	387	9649
SPAN	853	772	8109	6959
OESTER	14	56	96	494
SCHWZ			130	114
POLEN	307	501	1466	2373
CHINA			52	198
REPKOR	105	345	809	2659
JAPAN	3	149	29	1088
AUSF	119*	331*	1836*	4687*
PV		4	84	90
EU	7	49	591	1812
NIEDL		23	476	1420
UNGARN	21	51	264	540
BRASIL			5	146
CHINA	58	109	585	1146
8539 90 90				
AND TEILE V EL GLUEHLAMPEN USW				
EINF	2591*	5665*	20273*	74094*
EV			2	32
PV	13	186	299	3364
AUS LG		5	4	118
EU	911	5881	6683	46105
FRANKR	35	302	169	2456
NIEDL	54	186	217	1053
ITAL	768	4898	5618	36612
G BRIT	8	64	60	1393
SPAN	20	26	438	387
SCHWED		3	27	303
OESTER	10	26	55	308
BELGI	12	370	60	3530
SCHWZ	132	118	2091	2028
TUERK	195	275	1554	1999
POLEN	146	238	765	1263
TSCHE	71	419	450	3855
USA	32	428	451	5945
BRASIL			231	534
CHINA	1130	1100	7546	8089
REPKOR			67	287
JAPAN	3	59	90	1942
AUSF	2429*	10746*	21183*	106261*
EV			1	45
PV	6	57	65	621
EU	1616	4492	12191	39171
FRANKR	71	880	594	8892
NIEDL	244	563	3497	6886
ITAL	18	221	208	3130
G BRIT	317	669	1426	5211
SPAN	62	156	1438	2635
OESTER	2	58	108	999
BELGI	899	1890	4801	10946
NORWEG	6	138	39	1030
SCHWZ	23	561	318	6598
TUERK	16	102	190	1185
POLEN	11	63	409	1293
TSCHE	38	260	449	2987
SLOWAK	5	164	115	1985
UNGARN	47	548	558	4440
RUMAEN		27	28	484
RUSSLD	2	68	59	373
ALGER	21	109	102	580
AEGYPT	1	23	25	244
S AFR	1	5	24	144
USA	124	555	1753	9993
BRASIL	51	1273	509	9491
ARGENT	1	90	9	360
IRAN	1	89	88	623
A EMIR	3	29	35	579
INDIEN	275	487	1432	2955
THAIL	16	34	158	376
INDONE	2	230	35	2044
SINGAP	17	391	253	4940
CHINA	5	351	625	4170
REPKOR	7	128	172	2288
JAPAN	40	345	953	5602
HONGK	2	46	168	570
8540 11 11				
FARBFS-KATHODSTRLROEHRE<1,5 <42CM				
	STUECK		STUECK	
EINF	41760*	3194*	257113*	18079*
GEW DT	2812		13667	
AUS LG	2	16	19	84
EU	41619	3154	253124	16698
G BRIT	1802	42	54345	2555
SPAN	39816	3111	198744	14127
JAPAN	46	12	3168	1007
TAIWAN			256	111
AUSF	40*	9*	5247*	709*
GEW DT			449	
LV			170	10
EU	26	5	4379	571
SPAN	5	1	3306	221
BELGI			406	240

Wichtigste Ursprungs- und Bestimmungs-Laender	SEPTEMBER 2000		JAN./SEP. 2000	
	dt = 100kg	1000 DM	dt = 100kg	1000 DM
8540 11 13				
FARBFS-KATHODSTRLR <1,5 >42-52CM				
	STUECK		STUECK	
EINF	1153*	204*	23004*	3617*
GEW DT	176		3472	
AUS LG	3	4	21	36
EU	1037	126	20489	2458
G BRIT	1035	124	20307	2418
JAPAN	62	66	1296	910
AUSF	319950*	30867*	2598122*	251250*
GEW DT	47327		384334	
EV	3120	65	5200	200
EU			436185	42823
ITAL			79330	8076
G BRIT			137441	13458
SPAN			171069	16026
OESTER			46158	5216
TUERK	119188	11730	715116	69296
POLEN	76131	7749	664621	66962
TSCHE	10736	1130	104537	10853
UNGARN	95205	8995	579599	55189
BELARS	2080	241	29238	3098
MOLDAU	4269	255	13000	663
RUSSLD	7880	169	43595	964
ALGER			766	190
MEXIKO			5322	511
IRAN	3520	538	3520	538
8540 11 15				
FARBFS-KATHODSTRLR <1,5 >52-72CM				
	STUECK		STUECK	
EINF	39822*	8652*	295931*	64471*
GEW DT	9009		68973	
EV	2	43	13	264
AUS LG	4	44	16	268
EU	34271	7390	216929	46853
FRANKR	30477	6232	167775	33295
NIEDL	2589	916	46751	12865
G BRIT	1085	219	1995	586
TUERK	588	129	1160	260
POLEN			18391	3337
TSCHE	3840	537	39927	7077
UNGARN			616	352
USA	2	43	30	354
JAPAN	1119	452	18669	6196
AUSF	154717*	30705*	1188845*	227014*
GEW DT	37818		288313	
LV			819	115
EU	56376	13336	497431	95500
FRANKR	2083	416	46699	9610
NIEDL	3	1	1645	379
ITAL	31	14	64417	11370
G BRIT	6136	1113	194313	36008
SPAN	140	54	20445	3833
FINNL			4754	869
OESTER	57936	11719	159362	31038
BELGI			5589	2316
TUERK	2562	543	237625	46201
POLEN	13	3	4846	680
TSCHE	59659	11487	317005	59365
SLOWAK	1120	236	2784	547
UNGARN	19500	3987	90202	16991
UKRAIN			1416	251
SLOWEN	5440	1092	35525	6635
ALGER			768	330
INDIEN			578	125
8540 11 19				
FARBFS-KATHODSTRLROEHRE <1,5 >72CM				
	STUECK		STUECK	
EINF	46922*	16639*	190876*	68195*
GEW DT	14308		61245	
EU	36701	10315	147563	40642
FRANKR	36700	10314	141760	39003
ITAL			4467	1332
TSCHE			1376	249
USA	2	4	1084	1199
JAPAN	10219	6520	40836	26099
AUSF	23127*	12938*	169288*	58837*
GEW DT	8668		54097	
EU	5333	3135	98851	33738
FRANKR	4	4	1644	650
NIEDL	10	8	1031	839
ITAL	3	4	4452	1973
G BRIT	3523	1854	26530	13772
DAENM	1792	1254	9464	6830
SPAN	1	1	15208	2548
FINNL			1059	207
OESTER			37348	7308
TSCHE	17776	9794	31019	16877
SLOWEN			1164	341
AEGYPT			720	325
USA			312	153
HONGK			36672	7138

Wichtigste Ursprungs- und Bestimmungs-Laender	SEPTEMBER 2000		JAN./SEP. 2000	
	dt = 100kg	1000 DM	dt = 100kg	1000 DM
8540 11 91				
AND FARBFS-KATHODSTRAHLROEHRE<75CM				
	STUECK		STUECK	
EINF	683*	169*	5660*	1984*
GEW DT	205		1346	
EU	683	169	5259	1692
FRANKR	683	169	683	169
ITAL			4572	1483
JAPAN			357	273
AUSF	111028*	33176*	710995*	203640*
GEW DT	29332		186392	
EU	107247	32160	658982	192371
FRANKR	46640	13088	302693	83931
NIEDL	1097	419	6970	2613
ITAL			1457	464
G BRIT	50628	15700	309029	89299
DAENM	964	340	9015	3253
SPAN	60	17	2865	825
FINNL	1938	483	5456	1352
BELGI	5920	2113	31496	10633
TUERK	2304	590	25604	6529
SLOWAK			800	237
SLOWEN	1440	395	14976	4185
TAIWAN			320	115
8540 11 99				
AND FARBFS-KATHODSTRAHLROEHRE>75CM				
	STUECK		STUECK	
EINF	9162*	4676*	31455*	15705*
GEW DT	3225		9918	
AUS LG			9	5
EU	3882	1317	14767	5252
NIEDL			113	81
ITAL	3882	1317	14606	5149
JAPAN	5280	3359	16642	10438
AUSF	75642*	45971*	456290*	268469*
GEW DT	27754		163139	
EU	75584	45933	455099	267622
FRANKR	18424	9891	101491	55283
NIEDL	978	660	6264	4176
ITAL			5319	2783
G BRIT	33821	21574	170987	103171
SPAN	96	50	6397	3707
FINNL	880	496	950	544
BELGI	21361	13245	163377	97769
UNGARN			357	283
BRASIL			320	193
JAPAN	6	3	170	183
8540 12 00				
SW-FERNSEHER-KATHODENSTRAHLROEHREN				
	STUECK		STUECK	
EINF	256*	186*	4038*	1336*
GEW DT	20		204	
PV			5	7
AUS LG	7	24	107	134
EU	50	45	379	226
USA	23	109	248	487
JAPAN	43	7	2777	465
AUSF	15*	35*	955*	850*
GEW DT			166	
PV			3	17
EU	6	3	195	132
SLOWEN			576	161
USA	3	17	130	446
8540 20 10				
BILDAUFNAHMEROEHR F FERNSEHKAMERAS				
	STUECK		STUECK	
EINF	26*	21*	627*	1260*
GEW DT			2	
EU	1	6	63	173
USA	3	6	221	748
JAPAN	18	8	334	328
AUSF	366*	1717*	5658*	23063*
GEW DT	4		68	
EU	196	558	1491	6558
FRANKR	75	173	647	2839
NIEDL	80	267	421	1304
ITAL	12	23	250	1139
SPAN	1	2	24	270
BELGI	4	47	26	258
USA	131	816	3548	11974
SAUDIA			3	90
INDIEN			278	291
PHILIP	5	88	35	516
CHINA			42	250
REPKOR			5	113
JAPAN	25	186	326	1950
HONGK			1	129

Wichtigste Ursprungs- und Bestimmungs-Laender	SEPTEMBER 2000		JAN./SEP. 2000	
	dt = 100kg	1000 DM	dt = 100kg	1000 DM
8540 20 80				
ANDERE BILDAUFNAHMEROEHREN				
	STUECK		STUECK	
EINF	5063*	2956*	29099*	19975*
GEW DT	19		186	
EV	70	113	377	213
LV			5	58
PV			474	205
AUS LG	11	11	83	57
EU	864	1574	5796	12139
FRANKR	345	1238	2476	8889
NIEDL	74	177	445	2304
G BRIT	445	159	2597	926
USA	229	90	1692	657
CHINA	526	64	3025	374
JAPAN	3441	1227	18463	6740
AUSF	442*	1103*	3663*	13072*
GEW DT	5		53	
EV			20	201
LV	17	167	120	1290
EU	304	376	2015	3487
FRANKR	12	149	133	826
NIEDL	116	71	701	561
ITAL	5	12	76	504
DAENM	63	37	533	289
OESTER	95	56	410	505
BELGI	4	8	27	240
TUERK	7	24	43	385
POLEN	2	3	58	147
RUSSLD			4	121
S AFR	1	55	6	161
USA	112	571	1067	6456
KANADA	1	4	15	139
TRINID			1	104
BRASIL			7	103
URUGU			1	111
IRAK			1	94
CHINA	1	3	78	127
JAPAN	8	23	133	502
AUSTRL			24	180
8540 40 00				
ANZEIGEROEHR DMONIT MEHRF B <0,4MM				
	STUECK		STUECK	
EINF	876*	450*	9723*	3423*
GEW DT	59		587	
AUS LG	10	4	200	118
EU	162	40	1680	523
G BRIT	61	17	1219	382
USA	159	66	2656	640
REPKOR	4	1	798	197
JAPAN	96	278	2340	1667
AUSF	91*	42*	725*	370*
GEW DT	7		46	
EU	78	35	456	175
8540 50 00				
ANZEIGEROEHRE DATENMON SW USW BILD				
	STUECK		STUECK	
EINF	510*	114*	9319*	1956*
GEW DT	28		582	
EV			1	1
AUS LG	34	19	197	105
EU	15	19	354	89
USA	430	82	8741	1815
AUSF	212*	58*	600*	339*
GEW DT	17		44	
EU	196	42	310	190
8540 60 00				
ANDERE KATHODENSTRAHLROEHREN				
	STUECK		STUECK	
EINF	531*	483*	8929*	11714*
GEW DT	12		107	
EV	50	23	1911	708
LV			29	58
PV	8	112	52	578
AUS LG			543	112
EU	224	144	462	800
FRANKR	65	42	163	380
BELGI	25	79	41	126
USA	180	168	2159	2335
REPKOR	5	3	933	224
JAPAN	77	161	3590	8235
TAIWAN			1374	173
AUSF	781*	1799*	7208*	12172*
GEW DT	66		361	
EV			16	66
PV	13	165	45	580
EU	567	1219	5458	8154
FRANKR	162	329	1583	3415
NIEDL	11	45	297	371
ITAL	42	120	177	429
G BRIT	69	183	1772	1077
DAENM			114	94
OESTER	3	75	21	117
BELGI	278	494	1441	2422
SCHWZ			120	146
USA	172	525	897	2035
KANADA			25	129
ISRAEL	2	18	286	849
JAPAN	17	18	172	430
AUSTRL			15	131
8540 71 00				
MAGNETRONE				
	STUECK		STUECK	
EINF	1739*	344*	29404*	5975*
GEW DT	18		322	
EV	1	29	3	82
PV			5	36
AUS LG	2	30	21	184
EU	1148	75	17010	2614
FRANKR	89	27	621	1080
G BRIT	1017	45	16236	1444
USA	40	125	777	1618
JAPAN	194	93	9546	1626
AUSF	761*	338*	4687*	2540*
GEW DT	10		43	
LV			1	45
PV			3	59
EU	757	223	4615	1497
G BRIT	61	72	395	236
USA	3	111	30	494
8540 72 00				
KLYSTRONE				
	STUECK		STUECK	
EINF	5*	655*	32*	3638*
GEW DT	4		38	
EV	1	73	2	119
PV			2	60
AUS LG	2	280	11	1235
EU	3	375	19	2343
FRANKR	3	375	17	2206
G BRIT			2	137
USA	2	280	13	1295
AUSF	*	*	8*	517*
GEW DT			15	
PV			3	55
EU			3	376
ITAL			2	251
BELGI			1	125
USA			5	141
8540 79 00				
ANDERE HOECHSTFREQUENZROEHREN				
	STUECK		STUECK	
EINF	134*	2601*	778*	21306*
GEW DT	14		50	
EV	2	31	8	124
LV			2	76
PV			5	394
AUS LG	2	31	10	167
EU	19	1192	241	13804
FRANKR	19	1192	240	13802
RUSSLD			1	95
USA	115	1409	493	6992
ISRAEL			2	120
SINGAP			1	76
AUSF	17*	545*	525*	14535*
GEW DT			16	
EV			1	158
LV	1	19	5	49
PV			29	107
EU	10	44	161	885
FRANKR			18	522
NIEDL			27	104
SCHWED			2	123
SCHWZ			155	300
USA	6	495	159	12947
CHILE			1	115
SINGAP			1	76
8540 81 00				
EMPFAENGER- U VERSTAERKERROEHREN				
	STUECK		STUECK	
EINF	5768*	401*	33448*	5550*
GEW DT	5		51	
PV			5	57
AUS LG	4	4	93	28
EU	353	273	3034	4095
FRANKR	113	269	1200	3958
USA	1447	52	8210	953
AUSF	2178*	218*	15782*	898*
GEW DT	2		12	
PV			1	20
EU	1757	139	12630	482
SCHWED	1153	114	1560	163
8540 89 00				
ANDERE ELEKTRONENROEHREN				
	STUECK		STUECK	
EINF	631474*	5958*	6422525*	49707*
GEW DT	280		2652	
EV	5	140	5773	747
PV	34	74	266	434
AUS LG	92	396	897	1908
EU	944	1506	7128	8012
FRANKR	626	1339	5645	6850
G BRIT	306	165	920	1109
USA	446	1147	19898	8606
PHILIP	173313	604	1498577	5141
CHINA	92	2	17875	635
REPKOR	21261	79	245642	1040
JAPAN	33974	336	384492	6185
TAIWAN	400183	2247	4209080	19608
AUSF	364350*	4478*	2890141*	36447*
GEW DT	188		1316	
EV			1	14
PV	67719	835	302787	5262
EU	256632	2394	1911684	14382
FRANKR	41534	504	254410	2742
NIEDL	5312	49	10746	386
ITAL	31	64	67651	949
G BRIT	9973	244	111944	2045
IRLAND	9	10	2708	239
DAENM	4	10	10084	239
PORTUG	4802	40	35092	289
SPAN			28065	603
SCHWED	44502	242	106950	885
FINNL	6	11	34346	370
OESTER	139946	1028	1161446	4645
BELGI	10509	176	66816	742
NORWEG	349	4	2050	632
SCHWZ	3470	274	29643	1533
TUERK	1090	20	5372	460
POLEN	319	14	3173	639
TSCHE	790	10	5224	329
UNGARN	91677	1096	832098	7579
KROAT			30	728
JUGOSL			1912	135
MAROKK	105	1	268	213
ALGER			1842	438
TUNES			78	573
AEGYPT	212	3	224	262
S AFR			805	470
USA	3332	276	28354	3162
SYRIEN			157	667
IRAN	2300	106	3042	361
ISRAEL			1688	237
PAKIST			5	103
INDIEN	577	17	4811	453
REPKOR	6	33	4691	774
JAPAN	462	125	10176	714
8540 91 00				
TEILE V KATHODENSTRAHLROEHREN				
	DT		DT	
EINF	10885*	33167*	82140*	237353*
EV			368	5777
LV	8	39	35	282
EU	6105	16111	47414	128996
FRANKR	18	271	154	1869
NIEDL	1753	9605	16510	80506
G BRIT	1715	4222	16544	33299
PORTUG	210	422	2840	6022
OESTER	60	429	327	1822
BELGI	2319	1126	10903	5191
SCHWZ			74	281
MALTA	36	171	36	171
LITAU	1824	2178	14498	16667
POLEN			67	286
TSCHE			60	232
UNGARN	320	1114	3085	11943
USA	56	299	516	3154
BAHRAI			6	97
INDONE	25	723	151	4590
SINGAP	15	49	393	3432
CHINA	328	2974	1746	19961
REPKOR	893	1561	7074	7186
JAPAN	1214	7885	6866	39994
TAIWAN	10	79	62	226
AUSF	1670*	12823*	20969*	160196*
LV			13	133
PV			2	33
EU	31	95	6934	59170
FRANKR		2	848	6739
NIEDL	31	88	318	494

Wichtigste Ursprungs- und Bestimmungs-Laender	SEPTEMBER 2000		JAN./SEP. 2000	
	dt = 100kg	1000 DM	dt = 100kg	1000 DM
ITAL		6	5655	50113
OESTER		2	63	1769
TUERK	9	16	194	245
POLEN	128	295	763	1648
TSCHE	127	624	780	2886
UNGARN	1273	11092	11060	84511
USA	79	496	1195	10790
ISRAEL		22	11	584
REPKOR	5	112	7	151
8540 99 00				
TEILE V AND ELEKTRONENROEHREN USW				
EINF	54*	665*	580*	8083*
EV				8
PV		417		429
AUS LG		20		75
EU	12	103	123	3202
FRANKR	2	41	53	894
NIEDL		10	41	1752
G BRIT		19	1	323
SCHWZ		2	6	194
USA		459	9	2887
SINGAP			42	125
JAPAN	1	28	98	826
AUSF	44*	1379*	599*	6856*
EV				9
PV			2	382
EU	23	1011	543	4696
FRANKR		21	27	287
NIEDL	23	954	82	3604
G BRIT		6	71	390
OESTER		5	305	167
AEGYPT			5	112
USA	11	301	30	1492
JAPAN	1	8	5	251
8541 10 00				
DIODEN ANDERE ALS PHOTO- LEUCHTDIODEN				
EINF	1857*	57254*	18429*	471418*
EV		10		115
LV				15
PV	1	14	12	354
AUS LG	66	5038	949	56137
EU	339	9546	6570	104959
FRANKR	91	693	831	12857
NIEDL	46	2829	841	26717
ITAL		39	29	1098
G BRIT	54	1591	629	14439
IRLAND	83	1241	3523	25583
DAENM		70	3	493
PORTUG	1	5	4	146
SPAN	49	999	492	6809
SCHWED	6	67	18	228
FINNL	5	51	85	864
OESTER	5	2036	77	14586
BELGI		14	37	1114
SCHWZ	5	686	37	2914
TSCHE	29	833	149	8425
SLOWAK	109	1284	665	7389
UNGARN	73	332	349	2827
BELARS	3	13	175	1024
RUSSLD		71		516
SLOWEN	4	105	52	1062
MAROKK	7	92	44	4975
USA	200	8655	1698	65130
KANADA		25	1	369
MEXIKO	8	366	181	5339
BRASIL	21	258	101	1856
INDIEN	1	54	5	262
THAIL	3	157	47	5623
MALAYS	164	13424	1824	108021
SINGAP	2	132	80	2075
PHILIP	12	1229	176	14342
CHINA	113	2032	842	11097
REPKOR	12	544	114	4975
JAPAN	89	7888	1022	57812
TAIWAN	56	2321	530	15216
HONGK	50	1907	890	20347
AUSTRL	536	5220	2863	24040
AUSF	2479*	68390*	23969*	524868*
EV		139		152
LV				183
PV	71	1837	1074	16878
EU	1282	30178	13022	251233
FRANKR	311	6556	2401	55287
NIEDL	55	1897	408	12872
ITAL	181	4018	1717	32655
G BRIT	249	4744	3443	56794
IRLAND	10	569	138	4135
DAENM	10	401	234	3327
GRIECH	4	264	111	3112
PORTUG	7	765	109	7392
SPAN	336	3683	3462	31790
SCHWED	15	1403	159	10340
FINNL	12	676	117	7251
OESTER	80	4656	541	21485
BELGI	12	545	176	4702
ISLAND			1	96
NORWEG	4	165	28	1303
SCHWZ	56	2944	391	15999
MALTA		81	1	184
TUERK	38	576	324	4781
POLEN	8	562	341	5422
TSCHE	32	888	210	5987
SLOWAK	35	869	380	6752
UNGARN	41	2014	560	16406
RUMAEN	5	417	52	3046
RUSSLD	3	235	25	1527
SLOWEN	30	514	154	2825
AEGYPT	1	32	8	333
S AFR	7	170	139	2027
USA	445	11984	4353	85926
KANADA		119	8	334
MEXIKO	51	503	425	4258
BRASIL	127	1614	649	8208
ARGENT	3	139	13	347
ISRAEL	3	337	26	1876
INDIEN	15	280	149	2642
THAIL	2	157	13	750
VIETN		38		204
MALAYS	99	2739	936	24661
SINGAP	27	993	89	5458
PHILIP	5	720	47	6331
CHINA	22	884	271	8238
REPKOR	36	770	590	6992
JAPAN	18	1214	84	3529
TAIWAN	2	577	24	5233
HONGK	64	4836	504	34583
AUSTRL	16	614	131	8563
8541 21 00				
TRANSISTOREN M VERLUSTLEISTUNG <1W				
EINF	930*	52316*	6113*	361189*
EV				17
AUS LG	90	7282	1217	87894
EU	221	3939	507	34741
FRANKR	1	288	10	2278
NIEDL	206	1077	401	5675
G BRIT	3	46	36	1330
IRLAND	1	29	1	150
OESTER	1	2278	8	24063
BELGI	9	216	49	1063
TSCHE			4	188
UNGARN		1	20	1387
RUMAEN			7	257
USA	285	7032	1298	41656
MEXIKO	3	183	3	238
INDIEN			10	263
THAIL	32	1705	342	18550
MALAYS	171	23844	1654	105377
SINGAP	3	65	70	4674
PHILIP	12	636	119	6164
CHINA	13	1529	126	18838
REPKOR	9	320	53	2756
JAPAN	159	10712	1571	80423
TAIWAN	4	228	44	10616
HONGK	16	2079	276	34575
AUSF	772*	59023*	6714*	465001*
LV			26	75088
PV	196	4816	1388	32123
EU	362	19590	3815	143236
FRANKR	148	5292	1282	47187
NIEDL	16	505	151	3515
ITAL	37	2645	274	19310
G BRIT	56	4471	447	25361
IRLAND	4	400	23	1653
DAENM	10	511	53	3127
GRIECH	1	289	16	1725
PORTUG	3	333	32	3007
SPAN	52	1531	996	11523
SCHWED	5	1362	50	8765
FINNL	3	1060	196	8595
OESTER	23	852	258	7480
BELGI	4	239	37	1887
NORWEG		66	5	785
SCHWZ	14	841	98	4963
TUERK	18	663	107	2620
POLEN	4	322	36	2744
TSCHE	8	444	54	2413
SLOWAK	4	125	12	671
UNGARN	53	2737	496	18637
RUMAEN	6	282	22	1787
RUSSLD		62	3	504
SLOWEN	5	85	25	453
S AFR	1	126	19	1119
USA	24	2928	92	28990
MEXIKO	1	146	31	1909
BRASIL	6	1255	38	5033
ARGENT	1	91	5	249
ISRAEL	2	916	9	4197
THAIL		77	4	487
MALAYS	224	7424	1404	52102
SINGAP	17	995	67	18068
PHILIP		51	5	425
CHINA	6	9305	45	73228
REPKOR		4	4	347
JAPAN	1	586	14	4588
TAIWAN	2	1681	17	29127
HONGK	13	7922	268	64315
8541 29 00				
ANDERE TRANSISTOREN				
EINF	1177*	82892*	12216*	640832*
EV				110
LV		10		22
PV			2	53
AUS LG	265	5105	3324	105263
EU	205	33608	2099	174025
FRANKR		51	223	8315
NIEDL	52	3097	271	14052
G BRIT	35	3132	935	30953
OESTER	49	25396	132	104574
BELGI	68	1889	485	15608
TSCHE	114	2915	844	26461
UNGARN		3	17	578
MAROKK	7	385	64	6194
USA	224	11876	1396	77903
MEXIKO	41	1562	935	32128
BRASIL	2	229	3	294
ISRAEL		141		189
THAIL	4	187	48	2900
MALAYS	195	9626	2151	87271
SINGAP	7	185	75	9413
PHILIP	30	2444	264	24972
CHINA	16	6561	123	48402
REPKOR		164	21	1585
JAPAN	295	6469	3865	94511
TAIWAN	20	5079	193	40624
HONGK	9	1315	94	12208
AUSF	1600*	58442*	11427*	394891*
PV	291	6432	3710	69300
EU	798	34430	4754	202891
FRANKR	218	7616	1114	40163
NIEDL	68	2351	398	14408
ITAL	121	5576	942	36316
G BRIT	95	4346	680	31116
IRLAND	2	107	23	1224
DAENM	9	384	60	2861
GRIECH	4	241	30	1495
PORTUG	5	295	36	1984
SPAN	111	1163	437	8778
SCHWED	11	5546	105	30859
FINNL	13	1323	193	6977
OESTER	134	4991	629	21128
BELGI	10	491	107	3588
NORWEG	2	328	31	3191
SCHWZ	26	1321	258	12378
TUERK	17	751	186	5023
POLEN	7	292	65	2144
TSCHE	8	633	70	4233
SLOWAK	21	424	202	3563
UNGARN	17	1144	134	9601
RUMAEN	16	493	55	1982
BELARS	1	50	9	348
RUSSLD	4	421	27	2016
SLOWEN	2	107	12	554
S AFR	3	124	17	715
USA	154	4490	969	36209
KANADA	3	366	23	2376
MEXIKO	3	310	6	635
PERU			4	103
BRASIL	13	488	57	2137
LIBAN	4	102	4	103
ISRAEL	4	201	38	1901
MALAYS	279	5949	3497	63877
SINGAP	21	1505	183	10793
PHILIP			6	925
CHINA	2	198	107	5414
REPKOR	8	547	67	4470
JAPAN	15	836	71	4060
TAIWAN	48	630	82	1539
HONGK	121	1887	456	9007
AUSTRL	1	102	10	441
8541 30 00				
THYRISTOREN DIACS TRIACS				
EINF	164*	3614*	1377*	38559*
LV			8	168
PV		4		24
AUS LG		1	23	1244
EU	25	850	293	7892
FRANKR	3	112	133	3145
NIEDL	20	504	73	2218
G BRIT	2	220	83	1983
OESTER		9	3	183
SCHWZ	5	257	44	2246
UNGARN	85	744	472	6288
MAROKK		4	5	292
USA	27	723	278	7643
MALAYS			4	193
PHILIP		57	16	1485
CHINA	1	97	1	111
REPKOR	1	19	7	255
JAPAN	14	670	205	10532
TAIWAN	1	37	6	341
AUSF	325*	18661*	2717*	96571*
PV	3	91	69	1135
EU	93	2819	942	29479
FRANKR	20	432	211	5556
NIEDL	3	129	35	1133
ITAL	12	512	129	4615
G BRIT	27	725	234	6748
DAENM	1	41	44	930
SPAN	8	293	75	3564
SCHWED	7	100	44	779
OESTER	13	417	149	4282
BELGI	1	81	11	1091
NORWEG		7	3	258
SCHWZ	8	2858	75	7564
MALTA		33		458
TUERK	5	97	29	965
POLEN	1	51	13	504
TSCHE	61	2950	141	5654
SLOWAK	3	91	88	754
UNGARN	61	2292	716	17860
RUSSLD	1	83	8	464
SLOWEN	1	38	16	533
KROAT		6	1	216
USA	62	2208	462	15611
KANADA	2	134	2	211
MEXIKO		13	6	255
BRASIL	2	95	30	1079
ISRAEL	3	69	30	648
INDIEN	2	124	16	904
MALAYS	3	725	18	3435
SINGAP	6	220	46	1784

Wichtigste Ursprungs- und Bestimmungs-Laender	SEPTEMBER 2000		JAN./SEP. 2000	
	dt = 100kg	1000 DM	dt = 100kg	1000 DM
CHINA	1	193	28	3762
JAPAN	1	50	12	430
HONGK	4	132	12	871
AUSTRL		29	4	290
8541 40 10				
LEUCHTDIODEN EINSCHL LASERDIODEN				
EINF	731*	61600*	6966*	514528*
LV				102
PV		9	1	126
AUS LG	21	2479	343	84723
EU	19	5784	335	14979
FRANKR	8	4075	15	4764
NIEDL	7	1201	35	3110
G BRIT	1	107	11	1933
SCHWED	1	311	2	1967
OESTER		70	4	410
BELGI		1	256	2545
NORWEG		154		222
SCHWZ	1	428	42	3263
MARINO				142
TSCHE	2	334	14	3070
UNGARN	10	153	53	802
RUSSLD	1	41	1	779
USA	16	5314	219	38129
KANADA		74	1	2963
MEXIKO		195	9	1549
BRASIL	12	212	176	2745
INDIEN				207
THAIL	130	7369	946	46634
MALAYS	82	7657	979	70846
SINGAP	239	14007	2075	122337
PHILIP	53	1963	473	17678
CHINA	74	1426	766	17356
REPKOR		95	1	908
JAPAN	44	12137	545	151977
TAIWAN	22	2246	180	13649
HONGK	24	867	132	3309
AUSF	514*	54578*	4518*	459938*
EV				4
LV				20
PV	27	538	225	9878
EU	323	28364	2863	235488
FRANKR	91	5488	1013	59679
NIEDL	12	579	170	7556
ITAL	53	5558	427	50300
G BRIT	44	5102	425	59635
IRLAND	5	229	45	2238
DAENM	1	143	19	2765
PORTUG	1	177	70	4340
SPAN	30	2420	340	22173
SCHWED	4	508	66	5164
FINNL	52	681	78	4085
OESTER	26	3071	147	12293
BELGI	3	368	53	4850
NORWEG	2	128	14	1077
SCHWZ	13	1193	91	10142
TUERK	2	72	31	1142
POLEN	2	123	34	1714
TSCHE	19	1561	143	12768
SLOWAK	2	183	7	416
UNGARN	46	2479	360	18985
RUMAEN	1	132	9	552
BULGAR		5	2	288
RUSSLD	1	347	11	3885
SLOWEN	21	1091	77	4003
USA	8	1562	90	13095
KANADA		533	3	2016
BRASIL	1	50	4	545
ISRAEL		142	2	1919
MALAYS	26	4305	207	61416
SINGAP	1	416	5	2029
PHILIP	36	8013	468	56642
CHINA	5	2366	53	13632
JAPAN	4	969	11	3616
TAIWAN		51	6	1059
HONGK	1	229	10	1731
8541 40 90				
AND LICHTEMPFINDL HALBLEITERBAUSTEINE				
EINF	4694*	74418*	33467*	538102*
EV				8
LV				93
PV	5	313	219	2840
AUS LG	13	366	1971	15374
EU	109	5740	4805	80185
FRANKR	52	856	1361	15168
NIEDL	35	2776	1228	19858
ITAL	2	87	11	296
G BRIT	14	793	81	6517
IRLAND			154	2011
DAENM		11	82	1075
SPAN			1048	5600
SCHWED		101	122	2320
OESTER	3	1286	79	20787
BELGI	3	128	640	6492
NORWEG		25		383
SCHWZ	63	248	204	1761
TSCHE	7	1005	240	7279
UNGARN	44	585	264	4558
RUSSLD	1	111	1	399
KROAT			246	465
USA	2605	32653	16830	180453
KANADA	10	557	24	4135
MEXIKO	1	322	17	4336
BRASIL		9	238	1424
INDIEN	95	604	1056	5585
THAIL	21	657	316	5955
INDONE	11	296	54	1448
MALAYS	103	5716	838	48955
SINGAP	37	3142	284	28821
PHILIP	64	3732	514	24883
CHINA	289	2348	1715	15673
REPKOR	1	340	53	4366
JAPAN	1208	15564	5322	108299
TAIWAN	12	542	110	3419
HONGK	11	108	174	2665
AUSTRL			107	2056
AUSF	1035*	48738*	7293*	316033*
EV		31		100
LV				31
PV	31	1199	171	5973
EU	401	25033	3408	180907
FRANKR	39	6713	421	35361
NIEDL	56	1984	380	12524
ITAL	70	5804	443	46539
G BRIT	37	3472	557	25584
IRLAND	6	503	45	3894
DAENM	3	344	104	3844
GRIECH	19	381	82	1488
PORTUG	1	81	60	1779
SPAN	69	2500	317	12239
SCHWED	8	789	108	10111
FINNL	31	1463	246	11371
OESTER	46	1162	522	11966
BELGI	16	845	123	4159
NORWEG	4	410	67	4599
SCHWZ	150	2546	770	16403
TUERK	16	395	211	2510
POLEN	2	60	33	1246
TSCHE	24	1206	96	6395
SLOWAK	6	86	54	1010
UNGARN	22	1023	230	7919
RUMAEN	3	30	27	267
RUSSLD	1	84	12	812
SLOWEN	2	134	23	830
MAROKK	11	64	76	485
SUDAN	35	278	36	292
S AFR	2	116	101	1167
NAMIB	56	412	56	412
USA	14	2891	286	27792
KANADA		268	6	911
MEXIKO	11	311	68	1863
BRASIL		28	51	909
ISRAEL	2	121	14	1494
SAUDIA	4	28	31	507
AFGHAN				77
INDIEN		24	47	742
THAIL	6	762	328	5115
MALAYS	59	5646	258	19290
SINGAP	27	2307	122	9390
PHILIP	24	1323	77	7589
CHINA	47	697	191	5543
REPKOR		4	7	342
JAPAN	15	455	268	2860
TAIWAN	1	34	8	1296
HONGK	66	642	82	1766
AUSTRL		9	35	752
8541 50 00				
ANDERE HALBLEITERBAUELEMENTE				
EINF	346*	15799*	3056*	119374*
EV				27
AUS LG	85	1254	1114	21053
EU	31	763	410	5884
NIEDL	1	107	3	846
G BRIT	19	550	124	3247
GRIECH			84	350
SPAN	11	75	177	980
BELGI		1	9	111
SCHWZ	18	928	110	6385
MALTA				131
TSCHE	117	1981	964	15263
RUSSLD		24	3	688
MAROKK	7	77	85	1789
USA	156	5289	1282	44041
MEXIKO	2	20	10	440
THAIL		32		256
MALAYS		416	16	1815
SINGAP		60	17	379
PHILIP		53	3	366
REPKOR	5	5502	39	33806
JAPAN	1	399	7	1985
TAIWAN	3	149	18	735
HONGK	4	22	85	5062
AUSF	202*	13883*	1348*	84356*
PV		39		235
EU	152	3648	855	25860
FRANKR	134	2874	688	18613
NIEDL	4	168	19	793
ITAL	4	166	47	1946
G BRIT	3	205	44	1352
FINNL	1	62	4	444
OESTER	3	345	13	1398
BELGI	1	23	10	467
SCHWZ	9	203	29	1376
TSCHE	1	36	17	563
UNGARN		59	4	523
RUSSLD		36	2	240
AEGYPT		1	3	119
USA	21	7415	181	39136
MEXIKO			18	246
THAIL		200	5	1036
MALAYS		1	50	2655
SINGAP		1	8	332
PHILIP	1	1217	18	5709
CHINA	6	199	58	1556
REPKOR		27	1	358
JAPAN		4	12	388
HONGK	11	673	47	2693
8541 60 00				
GEFASS MONTIERTE PIEZOEL KRISTALLE				
EINF	814*	105026*	5991*	748553*
EV				3
LV		6		83
PV			2	95
AUS LG			43	4347
EU	49	14554	294	59023
FRANKR	10	1681	46	7882
NIEDL	8	1419	55	3996
G BRIT	4	429	58	13046
SCHWED	23	10281	94	23839
FINNL	1	104	3	818
OESTER	3	654	36	9212
SCHWZ	3	1130	34	14283
ESTLD				272
LITAU			4	93
TSCHE	17	258	159	1670
SLOWAK	90	4702	304	19819
RUMAEN			1	117
USA	2	934	85	23739
AM JGF		53		566
ISRAEL		18		469
THAIL	74	3821	606	33710
INDONE	24	2803	214	19613
MALAYS	65	6055	506	44673
SINGAP	30	13868	356	143784
PHILIP	14	969	61	3819
CHINA	59	3680	515	31421
REPKOR	31	1760	182	12007
JAPAN	260	47012	2051	311168
TAIWAN	19	1411	164	12808
HONGK	77	2381	445	12560
NEUSEE		450	1	1752
AUSF	1022*	111538*	8892*	857580*
PV	11	567	198	6592
EU	440	46890	4130	396366
FRANKR	114	19829	1164	155824
NIEDL	1	144	40	3016
ITAL	76	4363	472	30457
G BRIT	31	3937	373	50844
IRLAND	16	852	188	10001
DAENM	27	768	126	7535
PORTUG	32	1936	283	10681
SPAN	52	2068	377	16469
SCHWED	15	6265	81	30111
FINNL	18	2897	263	53950
OESTER	48	2770	682	19707
BELGI	10	1015	78	7550
NORWEG	5	590	26	2051
SCHWZ	8	1075	81	8089
TUERK	58	3545	488	29189
LITAU		1	4	321
POLEN	34	1699	267	11935
TSCHE	15	890	102	5756
SLOWAK	9	382	166	4755
UNGARN	36	6738	225	22521
RUMAEN	6	1214	30	4212
RUSSLD	1	65	2	444
SLOWEN	2	95	11	637
AEGYPT	1	65	2	203
S AFR	4	234	17	1166
USA	78	12661	557	91442
KANADA		128		767
MEXIKO	1	26	31	2400
BRASIL	7	398	61	5423
ISRAEL	6	934	36	4625
INDIEN	7	394	48	2647
THAIL	5	242	11	968
MALAYS	17	740	66	3203
SINGAP	76	5871	1215	96397
PHILIP	5	615	57	5361
CHINA	23	6238	206	37657
REPKOR	53	5675	304	35408
JAPAN	23	2796	223	22658
TAIWAN	35	3717	278	29612
HONGK	60	7050	211	26124
AUSTRL	8	560	52	4235
8541 90 00				
TEILE V DIODEN TRANSISTOREN USW				
EINF	410*	4301*	2412*	30151*
EV				4
PV			2	8
AUS LG				4
EU	184	1276	1179	8762
FRANKR	9	213	73	1189
NIEDL	143	798	938	5992
SPAN			64	408
OESTER	30	161	58	759
SCHWZ	19	179	147	1994
TSCHE	1	27	69	779
BELARS		147	5	355
USA	12	837	362	7819
MALAYS			16	283
SINGAP	29	955	147	5094
JAPAN	14	599	126	3790
AUSTRL	98	150	226	417
AUSF	2455*	20397*	22227*	171906*
PV	1	50	10	69
EU	1139	4918	6953	27720
FRANKR	29	937	107	2140
NIEDL	265	493	2224	4460
ITAL	5	150	242	1138
G BRIT	13	779	104	3823
IRLAND		7	1	472
DAENM	5	130	7	219

Wichtigste Ursprungs- und Bestimmungs-Laender	SEPTEMBER 2000		JAN./SEP. 2000	
	dt = 100kg	1000 DM	dt = 100kg	1000 DM
PORTUG	39	420	171	1773
SPAN	186	770	534	1981
SCHWED		46	19	1415
FINNL	1	69	6	281
OESTER	583	1087	3498	10086
SCHWZ	77	1060	594	7418
TSCHE	92	787	897	8279
SLOWAK	50	880	909	7713
UNGARN	105	433	2593	11978
RUSSLD		2	3	662
USA	123	4756	1983	46068
KANADA	2	86	17	1151
BRASIL	41	244	77	552
ISRAEL	1	12	167	930
INDIEN	19	148	93	979
THAIL	3	625	11	3421
MALAYS	148	1067	2468	12557
SINGAP	50	3278	844	18767
PHILIP	56	447	566	6354
CHINA	50	200	719	4628
JAPAN	3	118	19	833
TAIWAN	2	518	25	4195
HONGK		1	2	250
AUSTRL	477	929	3428	6083
8542 12 00				
KARTEN MIT ELEKTRON INTEGR SCHALTUNG				
EINF	194*	28840*	663*	110355*
EV				7
PV			2	189
AUS LG				20
EU	108	3198	336	33631
FRANKR	2	696	145	19550
NIEDL	3	557	6	2001
ITAL	100	1617	106	2813
G BRIT	1	111	2	251
GRIECH			1	271
SPAN		59	70	8092
SCHWED			2	206
OESTER		22	2	281
NORWEG			1	183
SCHWZ	4	333	32	2739
TSCHE	60	6793	159	17772
SLOWAK			1	152
BULGAR	1	170	12	2356
S AFR		1	5	1059
USA	11	13584	36	28571
MALAYS	1	101	1	254
SINGAP	1	131	2	427
CHINA		12	12	1464
JAPAN	7	2935	45	14552
TAIWAN	1	1508	12	6242
AUSF	567*	52040*	5390*	412338*
PV	6	53	128	1505
EU	105	21669	1813	202490
FRANKR	1	102	128	3754
NIEDL	25	3703	115	18482
ITAL	7	688	137	26018
G BRIT	55	11824	724	83763
IRLAND			41	5000
DAENM	1	413	47	3763
GRIECH	7	2014	281	15103
PORTUG		8	45	6463
SPAN	1	38	11	945
SCHWED		32	8	1290
FINNL	1	330	12	1724
OESTER	5	2389	182	26437
BELGI	2	127	70	8944
LUXEMB		1	12	804
ISLAND		124		217
NORWEG		340	20	1915
LIECHT		2	3	110
SCHWZ	76	3732	438	28354
MALTA	4	129	64	1205
TUERK	11	1259	91	13238
ESTLD	1	140	1	140
LITAU	3	376	16	2210
POLEN	96	3580	729	18495
TSCHE	108	6041	969	47465
SLOWAK	6	552	81	3848
UNGARN	5	670	68	6577
UKRAIN	1	181	3	718
RUSSLD	20	1093	250	8162
ASERB	3	932	9	2849
KASACH	1	99	4	680
SLOWEN		1	17	1290
KROAT			1	177
B HERZ			1	151
JUGOSL	9	491	9	514
MAZED	1	183	4	302
MAROKK			52	3750
AEGYPT	2	412	29	4909
SUDAN			2	432
GHANA			1	87
TANSAN				293
MADAG			2	968
S AFR		8	16	1905
USA	39	3620	136	14404
ANTIGU				83
VENEZU	1	77	3	155
ECUAD				113
BRASIL		2	21	966
ZYPERN		31	3	410
ISRAEL	1	59	3	673
WJ GAZ			29	209
JORDAN	3	37	71	1063
SAUDIA				142
KUWAIT			8	1096
A EMIR		46	15	395
JEMEN			5	76
INDIEN	24	721	72	3955
THAIL		4	7	780
MALAYS			2	259
BRUNEI		103	18	1934

Wichtigste Ursprungs- und Bestimmungs-Laender	SEPTEMBER 2000		JAN./SEP. 2000	
	dt = 100kg	1000 DM	dt = 100kg	1000 DM
SINGAP	7	666	32	3071
PHILIP	13	2073	76	8358
CHINA			10	636
REPKOR	2	91	9	596
JAPAN	10	836	10	993
TAIWAN	2	269	55	5215
HONGK	9	941	50	5591
AUSTRL	1	90	37	2338
NEUSEE	1	203	12	2937
8542 13 01				
WAFERS V MONOL DIGIT IC N ZERSCHNITT				
EINF	33*	117737*	853*	777961*
EV		8		8
AUS LG		8		83
EU	3	7866	522	275705
FRANKR		2	27	12882
NIEDL		21	395	170899
G BRIT		17	62	1220
SCHWED				119
FINNL		206		805
OESTER	3	7620	36	89651
BELGI				92
SCHWZ		349		2110
USA	16	65107	126	225527
ISRAEL				146
MALAYS	2	409	2	659
SINGAP		137	30	7182
PHILIP		5	1	731
CHINA	1	618	3	4158
REPKOR		315		893
JAPAN	5	8948	109	141017
TAIWAN	6	33970	60	119384
HONGK		7		153
AUSF	498*	294954*	4104*	2305856*
EV	70	17724	642	116922
PV	8	6179	41	27624
EU	154	76942	1173	744633
FRANKR	25	33822	290	443771
NIEDL	5	4636	64	49076
ITAL	9	7792	71	55867
G BRIT	65	2448	449	20807
DAENM		302		4999
PORTUG	37	18829	265	140654
SPAN				2302
FINNL		147	1	2676
OESTER	11	8374	27	21203
BELGI	1	588	6	2816
NORWEG				174
SCHWZ	2	1046	5	3852
RUMAEN		2	2	623
RUSSLD			1	246
S AFR				262
USA	16	28568	134	119923
KANADA		401	6	16684
MEXIKO	9	1090	66	6782
ISRAEL				764
INDIEN				139
THAIL	5	6056	43	33068
MALAYS	79	44408	715	265581
SINGAP	169	46580	1346	279678
PHILIP	1	6246	10	43793
CHINA		128	3	1201
REPKOR	4	3498	30	66647
JAPAN	25	43844	225	384910
TAIWAN	34	35942	344	334140
HONGK		183		2346
8542 13 05				
MONOLITISCH DIGITALE IC CHIPS				
EINF	129*	18288*	899*	160297*
PV				40
AUS LG		474	1	4056
EU	1	982	19	7351
FRANKR		73	2	2114
NIEDL		311	2	1987
G BRIT		77	6	837
IRLAND			7	602
DAENM				159
SCHWED		6	1	367
OESTER	1	514	1	1190
SCHWZ		952	6	6597
TSCHE				251
UNGARN				1429
USA	15	3633	131	36800
KANADA	11	376	24	1267
MEXIKO		4	1	347
THAIL	39	705	198	8296
MALAYS	5	1726	102	11467
SINGAP	7	1017	57	5103
PHILIP	42	3995	272	32032
CHINA	1	64	5	430
REPKOR	1	93	8	1123
JAPAN	3	4131	42	40873
TAIWAN	3	465	27	4978
HONGK	1	41	7	1613
AUSF	106*	54172*	786*	341106*
PV		164	1	1783
EU	42	20516	301	140957
FRANKR	34	12399	227	94654
NIEDL	3	1120	29	12204
ITAL		14		392
G BRIT	1	3990	7	5372
IRLAND		22	7	750
PORTUG	2	816	11	5044
SPAN	1	1516	11	17963

Wichtigste Ursprungs- und Bestimmungs-Laender	SEPTEMBER 2000		JAN./SEP. 2000	
	dt = 100kg	1000 DM	dt = 100kg	1000 DM
OESTER	1	592	6	4093
SCHWZ		532	5	3344
TSCHE		11	1	240
UNGARN	1	970	1	1091
USA	5	2812	18	7041
ISRAEL	1	273	1	458
THAIL	9	4893	79	43454
MALAYS	9	7431	107	35554
SINGAP	4	220	58	2033
PHILIP	3	1137	11	4839
CHINA	3	1217	4	1589
REPKOR		71	1	464
JAPAN			1	447
TAIWAN	27	13021	177	93811
HONGK	2	961	5	4903
8542 13 11				
MONOLITH DIGITAL IC RAM DYN<4 MBIT				
	STUECK		STUECK	
EINF	1769441*	14199*	18747364*	125036*
GEW DT	38		410	
EV			5000	25
AUS LG	5037	26	364998	1942
EU	245860	1847	1450022	17958
NIEDL	7101	33	44059	255
G BRIT	105000	1092	1192073	16137
DAENM			856	127
SCHWED	87450	219	87460	220
BELGI	43961	481	102595	968
SCHWZ			27301	171
UNGARN			42300	201
RUMAEN			58721	294
USA	51132	752	434576	4694
THAIL	95497	907	96354	909
MALAYS	1500	39	290803	1396
SINGAP			538165	2602
PHILIP	2200	15	113075	339
CHINA	342	1	290342	1232
REPKOR	515499	4009	5726357	37455
JAPAN	846482	6231	8957141	54327
TAIWAN	10833	395	579568	3019
HONGK			23250	297
AUSF	1755783*	13154*	14551474*	99704*
GEW DT	45		320	
LV			40000	38
PV			2100	23
EU	1376726	11513	11383873	81168
FRANKR	88078	660	2624890	17503
NIEDL	3950	28	68413	521
ITAL	27815	182	583659	2538
G BRIT	222634	1403	1654188	11113
IRLAND	3000	34	78286	563
DAENM	100	2	46108	218
GRIECH	1000	6	9571	176
SPAN	57915	431	449850	2745
SCHWED	664723	5768	4159455	32562
FINNL	31156	219	159675	991
OESTER	148486	1561	834621	6831
BELGI	127869	1249	741634	5358
NORWEG	5978	52	157897	1518
SCHWZ	10619	32	125863	568
TUERK	3000	59	132763	623
UNGARN	12000	66	501118	2598
RUMAEN			74000	379
SLOWEN	195	1	18239	368
USA	164180	861	684530	4211
KANADA			13852	105
BRASIL	2107	82	5543	139
ISRAEL	5916	28	254137	1916
SINGAP	3871	11	27847	183
CHINA	22500	87	156403	1779
REPKOR	2000	14	15000	151
TAIWAN	18379	194	563019	1582
HONGK	113000	116	297525	1373
AUSTRL			28556	379
8542 13 13				
MONOL DIGITAL IC RAM DYN>4-16 MBIT				
	STUECK		STUECK	
EINF	5752874*	62128*	51154962*	399265*
GEW DT	132		1078	
EV			18000	115
AUS LG			741527	6878
EU	10968	143	808815	9779
FRANKR			34694	175
ITAL	24	6	552743	2388
G BRIT	10518	94	151430	1954
PORTUG			55119	5051
USA	553534	5016	4388924	37405
ISRAEL			20001	113
MALAYS	211742	1372	4318385	20089
SINGAP			1224149	6811
CHINA	103880	926	134357	1162
REPKOR	5405383	50583	33603274	273410
JAPAN	446586	3983	5058302	38651
TAIWAN	6820	74	1418000	10333
HONGK			140158	1405
AUSF	5309752*	51707*	50247169*	441024*
GEW DT	143		1359	
EV			10000	131
PV				1
EU	3786116	37131	36901928	339615
FRANKR	425465	4960	6314081	53808
NIEDL	38323	275	143814	1185

Wichtigste Ursprungs- und Bestimmungs-Laender	SEPTEMBER 2000		JAN./SEP. 2000	
	dt = 100kg	1000 DM	dt = 100kg	1000 DM
ITAL	169133	1442	3368089	33285
G BRIT	813294	7285	6793391	57908
IRLAND	129993	2639	764512	7150
DAENM	41368	478	347021	3871
PORTUG			14973	119
SPAN	76141	875	1827483	16545
SCHWED	755270	7202	5242886	53644
FINNL	27000	261	983483	10000
OESTER	623478	5411	6116545	52490
BELGI	586651	6303	4979367	39670
NORWEG	7760	79	159623	1532
SCHWZ	17806	272	185431	1851
MALTA	22043	202	264043	1701
TUERK	40713	366	201374	1868
POLEN	358	2	13179	152
UNGARN	271918	2031	771097	5383
BULGAR			63502	462
AEGYPT			2210	119
S AFR	81860	741	842707	4205
USA	435543	5180	5868639	45780
MEXIKO			89595	656
BRASIL	8837	96	21598	232
ISRAEL	235470	1987	1589060	12895
PAKIST	5645	165	13895	409
THAIL			8620	155
INDONE			15000	255
SINGAP	197320	1318	1338537	8611
PHILIP	50000	832	123008	1390
CHINA	1500	23	105500	1320
DV KOR			10350	93
REPKOR	33850	373	67546	646
JAPAN	36000	268	39365	295
TAIWAN	45469	412	1105044	6135
HONGK	31357	228	683404	4781

8542 13 15

MONOL DIGIT IC RAM DYN >16-64 MBIT

	STUECK		STUECK	
EINF	133473352*	155169*	1140351123*	1098667*
GEW DT	300		2114	
AUS LG			2949446	41866
EU	4991825	43566	39920353	256585
NIEDL	14530	2698	72341	9197
ITAL	2138208	26467	5249764	51443
G BRIT	128361	5239	3033612	44141
IRLAND			7108	118
DAENM	4718	568	18372	2312
PORTUG	2708000	8592	31534857	139247
USA	988236	20670	12206417	139896
KANADA	2760	26	12805	135
MALAYS	4240644	29095	27980022	180540
SINGAP	506060	6234	2861887	32653
PHILIP	600	3	27965	134
CHINA	394520	5857	4773704	56566
REPKOR	1722969	38562	18297115	297858
JAPAN	493624	9623	5838664	93227
TAIWAN	3230	41	2086199	29850
HONGK	2642	61	27062	1097
AUSF	7570003*	137613*	72011903*	1060229*
GEW DT	147		1189	
PV			1941	18
EU	3540123	74222	39305464	657359
FRANKR	1863768	35665	14076626	238633
NIEDL	3260	101	1115887	16395
ITAL	190508	4462	2062884	37376
G BRIT	379978	7440	5917926	85638
IRLAND	191000	3198	8509092	116769
DAENM	46201	955	586348	12969
PORTUG			4681	107
SPAN	39634	1256	869846	15614
SCHWED	325367	10564	2938240	77832
FINNL	33364	784	152760	3435
OESTER	23004	454	697601	11593
BELGI	444038	9342	2073370	41752
LUXEMB			26	162
NORWEG	22537	471	74537	1482
SCHWZ	155817	2566	940823	12886
POLEN	33652	587	55056	2186
TSCHE	15105	244	17248	295
UNGARN	53800	872	332249	5084
RUSSLD			85058	1160
KROAT	18	10	2646	150
USA	2698701	41913	13440705	168851
KANADA			1755	110
BRASIL			129997	1649
ISRAEL	124080	2688	670895	11676
THAIL			8085	187
MALAYS			2863094	9723
SINGAP	541703	7278	5569346	65898
CHINA			88757	585
REPKOR			73113	2737
JAPAN	105749	1751	2850879	36323
TAIWAN	274480	4946	5109814	74593
HONGK	2000	40	356187	6339
AUSTRL			26068	495

8542 13 17

MONOLITH DIGITAL IC RAM DYN>64MBIT

	STUECK		STUECK	
EINF	21933312*	78544*	210244065*	568264*
GEW DT	121		439	
AUS LG			41769	2236
EU	474435	19863	8446114	188956
NIEDL	1780	658	4005	1170
ITAL	107	9	74485	1005
G BRIT	472230	18911	3134050	93157
GRIECH			1000	146
PORTUG			5229838	92981
OESTER			1288	267
BULGAR			254821	158
USA	151792	5606	1113675	33293
MALAYS	340453	2300	1068541	8646
SINGAP	29000	1355	315173	4496
CHINA	13500	476	27547	690
REPKOR	314423	15085	4104141	146784
JAPAN	863452	33822	5562433	181166
TAIWAN	6200	231	80811	3563
HONGK			30255	415
AUSF	4199103*	169446*	24047903*	873838*
GEW DT	82		441	
PV			21	5
EU	1951397	92347	12780509	447456
FRANKR	1000009	39924	3883338	140995
NIEDL	543	144	82690	2306
ITAL	113834	6713	1598037	57329
G BRIT	394996	24468	1398936	55208
IRLAND	270205	9893	3613465	104675
DAENM	2086	172	624238	18668
GRIECH	200	7	215	125
PORTUG	1	2	8443	136
SPAN	17689	658	88833	3149
SCHWED	31021	1660	1059013	39836
FINNL	37376	3109	207736	17519
OESTER	10911	462	79005	1891
BELGI	75326	2876	130533	5562
LUXEMB	7200	259	8024	357
NORWEG	159	42	9290	427
SCHWZ	3271	497	62268	1227
POLEN	1430	403	4132	1047
UNGARN	1500	5	266116	2058
RUSSLD			19151	703
USA	711580	35904	4671421	254765
KANADA	1037	167	3674	613
ISRAEL	2926	240	144365	4359
MALAYS			151722	1051
SINGAP	1121991	34051	3660074	118847
REPKOR			17004	545
JAPAN	377328	5178	1254505	19044
TAIWAN	15560	561	967924	20847
HONGK			24500	753

8542 13 20

MONOLITH DIGITALE IC RAM STATISCH

	100 ST		100 ST	
EINF	234376*	174163*	2365272*	1356238*
GEW DT	370		4268	
EV			633	155
LV			33	9
AUS LG	386	99	117060	53864
EU	1880	12436	21216	70902
FRANKR	203	149	5866	2976
NIEDL	528	501	4291	1925
ITAL	1	5	142	183
G BRIT	1018	11704	9652	65212
BELGI	130	76	932	469
SCHWZ			1153	184
MAURET			543	140
USA	45303	31934	547297	300104
KANADA	105	1545	295	3136
COSTA			36	1476
ISRAEL			35	182
INDONE	2474	345	5137	1151
MALAYS	303	252	3580	2420
SINGAP	527	715	2542	2346
PHILIP	1707	649	27232	8536
CHINA	20	14	821	491
REPKOR	129346	95095	1125733	670472
JAPAN	32400	22406	459976	223175
TAIWAN	20059	8370	160434	67722
HONGK	152	102	7869	3368
AUSF	175187*	130662*	1601330*	893096*
GEW DT	528		4156	
EV			250	51
PV			262	196
EU	140794	109727	1224219	704994
FRANKR	63190	54890	484839	282259
NIEDL	1365	1036	15960	11026
ITAL	15313	12746	127584	80447
G BRIT	19465	13950	198304	106222
IRLAND	5748	3492	52447	22408
DAENM	1951	1620	21401	11675
GRIECH	556	325	2627	1398
PORTUG	50	25	464	393
SPAN	5059	3406	31516	19095
SCHWED	5707	6798	57946	50404
FINNL	16247	8031	156401	90575
OESTER	3850	1766	34750	14032
BELGI	2282	1630	39966	15045
NORWEG	2332	1517	14050	8470
SCHWZ	3982	2879	27798	18936
MALTA			285	299
TUERK	1392	513	2583	1190
ESTLD	2	1	1213	411
POLEN	254	107	2472	1319
TSCHE	97	50	1100	438
SLOWAK	137	149	522	396
UNGARN	3069	1431	22292	7656
RUMAEN	58	13	3065	719
S AFR	177	167	895	998
USA	12780	8071	131416	70162
KANADA	122	54	802	382
MEXIKO	529	263	3189	1121
VENEZU			120	230
BRASIL	101	24	32518	12273
ISRAEL	3934	2650	20794	13508
INDIEN	213	53	1625	391
THAIL			540	353
MALAYS	136	177	1012	1159
SINGAP	720	426	6737	3652
CHINA	397	141	16210	4560
REPKOR	1169	618	6611	2393
JAPAN	206	94	969	685
TAIWAN	489	221	3762	3502
HONGK	1535	911	71223	31215
AUSTRL	304	278	714	548

8542 13 30

MONOLITH DIGITAL IC EPROM

	100 ST		100 ST	
EINF	11816*	7528*	144713*	72188*
GEW DT	37		682	
LV			1116	281
AUS LG		7	5	56
EU	2130	1277	51498	28790
FRANKR	3	3	9854	3090
NIEDL	1809	1036	20653	17708
ITAL	51	107	558	195
G BRIT	264	117	19235	4099
IRLAND			393	3011
OESTER	1	8	200	242
BELGI	2	1	574	396
SCHWZ	91	48	190	266
USA	3878	1482	54124	16373
THAIL	1527	123	2950	933
MALAYS	199	198	5157	2691
SINGAP	44	114	6703	1808
PHILIP	1565	1582	4868	3810
CHINA	2113	2317	11882	12508
REPKOR	82	160	1149	1234
JAPAN	52	95	1817	1467
TAIWAN	110	35	2835	1014
HONGK	10	96	1061	918
AUSF	7952*	4408*	63653*	33704*
GEW DT	42		434	
EV			1	7
PV			272	94
EU	3627	1419	33221	14067
FRANKR	1965	358	10709	3221
NIEDL	215	81	4089	1317
ITAL	164	61	3474	1439
G BRIT	476	263	5939	2826
IRLAND		3	149	135
GRIECH	10	9	531	262
SPAN	107	47	2239	959
SCHWED	23	31	607	521
OESTER	568	508	4510	2635
BELGI	38	31	566	429
SCHWZ	303	331	6000	2410
POLEN	311	150	1631	751
UNGARN			460	440
RUMAEN	128	91	191	114
BULGAR			179	208
RUSSLD			404	138
USA	982	1179	3328	4331
BRASIL	99	49	2385	979
THAIL	50	47	373	1356
SINGAP	170	110	2201	750
CHINA	337	109	6380	4178
JAPAN	115	55	312	318
TAIWAN	1009	423	2617	1587
HONGK	359	246	938	495

8542 13 42

MONOL DIGIT IC FLASH E2PROM <4MBIT

	STUECK		STUECK	
EINF	6785540*	29701*	490556894*	195110*
GEW DT	140		1049	
EV			17200	37
LV			22600	28
AUS LG	24088	49	159313	310
EU	509921	2194	5874888	24908
FRANKR	108	7	530419	3388
NIEDL	283618	1435	1874126	13285
G BRIT	59139	426	3286402	7771
FINNL	162000	292	162000	292
RUMAEN			2880	157
USA	3304317	17768	23299303	107298
THAIL	166403	272	2497205	3814
MALAYS	1012316	2078	2460956	5432
SINGAP	10549	134	62244	490
PHILIP	24066	198	762583	3710
CHINA	288973	308	2859915	2523
REPKOR	447332	2897	3519764	20292
JAPAN	732006	3123	6105963	22006
TAIWAN	264937	566	1738790	3696
HONGK	24680	160	136654	436
AUSF	1185195*	9089*	9921276*	62643*
GEW DT	29		238	
PV			3300	23
EU	502825	3447	5459394	33331
FRANKR	146320	806	1005107	5749
NIEDL	11767	61	350580	1650
ITAL	141899	922	1585512	11020
G BRIT	79165	713	1144016	5741
IRLAND	2000	89	28673	410
DAENM	4279	16	74603	437
GRIECH			74038	521
SPAN	17055	93	166545	1242
SCHWED	12066	92	86747	850
FINNL	7632	50	55677	369
OESTER	54607	386	620995	3304

Wichtigste Ursprungs- und Bestimmungs-Laender	SEPTEMBER 2000		JAN./SEP. 2000	
	dt = 100kg	1000 DM	dt = 100kg	1000 DM
BELGI	24031	188	243494	1661
SCHWZ	186146	1765	1054526	6506
MALTA			46132	271
TUERK	37750	364	126732	526
UNGARN	26400	49	180667	448
RUMAEN	5120	17	252126	889
RUSSLD	10500	86	86199	546
USA	171344	1323	1194988	9373
MEXIKO	1041	5	11667	89
ISRAEL	75542	665	443179	3158
A EMIR	7000	80	7000	80
MALAYS			24065	149
SINGAP	29037	129	205848	1394
CHINA	14810	79	117658	732
REPKOR			113509	1367
JAPAN	76253	732	89368	897
TAIWAN			13144	180
HONGK	16305	171	304246	1605
8542 13 45				
MON DIG IC FLASH E2PROM >4-16 MBIT				
	STUECK		STUECK	
EINF	13426735*	170603*	70486798*	741733*
GEW DT	163		1174	
AUS LG			1507103	17423
EU	6083471	93642	19028161	209314
FRANKR	700	9	1006439	3952
NIEDL	6040810	93126	14822980	172858
G BRIT	38961	463	2783725	27932
FINNL			373736	4029
BELGI	3000	45	26360	396
MALTA			14000	79
USA	2565941	33091	18020494	211291
BRASIL			150000	1881
THAIL	37755	348	377629	4492
MALAYS	8755	430	124477	2156
SINGAP	30380	139	211175	823
PHILIP	409	8	115275	1725
CHINA	1456	19	357232	2125
REPKOR	108200	1364	1183010	9295
JAPAN	4506228	40896	30616307	295087
TAIWAN	74180	649	242428	2035
HONGK	9000	16	40520	265
AUSF	2392300*	35063*	24827332*	287226*
GEW DT	52		521	
LV			7000	133
EU	2041052	28352	21664851	243183
FRANKR	1504062	19767	13408865	153195
NIEDL	9919	151	80504	804
ITAL	71837	905	753130	7512
G BRIT	244208	4146	4542461	50084
IRLAND	3000	51	677083	7489
DAENM	20583	312	516390	5111
SPAN	39551	638	153300	2536
SCHWED	28382	565	252372	3394
FINNL	18023	240	147779	1798
OESTER	79766	1242	370658	3733
BELGI	21478	325	750839	7385
SCHWZ	59927	780	487846	4789
TUERK			58319	568
POLEN			17127	180
UNGARN			80115	714
RUMAEN	4400	35	163386	441
S AFR	15828	603	584159	9595
USA	36564	634	664260	10068
KANADA			9979	310
BRASIL		1	18278	446
ISRAEL	157686	3122	538700	8681
MALAYS			79236	1526
SINGAP			81105	922
CHINA			35000	231
DV KOR			5000	75
REPKOR	5200	334	26796	792
JAPAN	22304	262	36503	418
TAIWAN			7777	206
HONGK	44052	786	248638	3634
8542 13 46				
MON DIG IC FLASH E2PROM>16-32 MBIT				
	STUECK		STUECK	
EINF	138727*	1555*	1310604*	18011*
GEW DT	4		110	
EU	2016	80	547872	5783
NIEDL	2016	80	131980	4584
G BRIT			415892	1199
USA	1211	78	66394	2168
MALAYS	50	1	12489	256
PHILIP	1581	26	3303	200
REPKOR	91500	1185	446211	7006
JAPAN	2010	62	71334	2041
TAIWAN	33558	116	119849	273
AUSF	91800*	1503*	530033*	14654*
GEW DT	2		19	
EU	31178	659	211909	7115
FRANKR	27323	541	125672	2326
ITAL	1470	70	31630	975
G BRIT	1744	27	12261	365
SPAN			17126	2854
OESTER	575	28	9814	323
SCHWZ	28320	186	40350	351
UNGARN	14300	354	151458	4185
USA			26445	911
MEXIKO	12100	145	72000	1261
ISRAEL	4350	90	17750	301
SINGAP			1000	428
8542 13 48				
MON DIGIT IC FLASH E2PROM > 32MBIT				
	STUECK		STUECK	
EINF	60206*	2271*	1199159*	39913*
GEW DT	4		53	
EU	17230	344	74822	3150
FRANKR			3000	183
NIEDL	17230	344	62672	2501
G BRIT			9146	464
MALAYS	8821	7	66923	204
SINGAP			5280	143
REPKOR	31973	1814	1016767	38568
JAPAN	506	35	12800	503
AUSF	54080*	3685*	950635*	34991*
GEW DT	1		15	
EU	53773	2652	332649	11499
FRANKR	8112	300	153302	3660
NIEDL			7271	132
ITAL	2018	85	4073	176
G BRIT	9806	448	68257	3214
DAENM	12483	946	31038	1954
SPAN	1264	91	10138	445
SCHWED	10604	301	24267	701
FINNL	18	1	7243	152
BELGI	11041	442	24289	902
SCHWZ	2200	118	12424	630
UNGARN		583	1040	625
RUSSLD	4000	110	7274	212
USA			10938	808
ISRAEL	500	40	575647	20730
SINGAP	2001	79	2001	79
JAPAN			4000	167
8542 13 49				
AND MONOLITH DIGITALE IC E2PROM				
	STUECK		STUECK	
EINF	2708667*	7714*	85169138*	118243*
GEW DT	32804		33412	
AUS LG			8718	18
EU	561904	3362	58376719	75046
FRANKR	875	2300	45170095	56908
NIEDL	197524	291	1328951	2531
G BRIT	328924	604	9669076	8173
IRLAND	1200	8	18484	363
SCHWED			77000	98
FINNL	504	36	6159	484
OESTER	18192	38	2071190	6332
BELGI	14684	85	21904	121
SCHWZ			68337	134
TSCHE			30356	456
USA	656512	2656	11889085	23608
KANADA			1755	188
A EMIR			2123	202
THAIL	167425	163	4800554	3496
MALAYS	475	7	1050947	870
SINGAP	1046342	281	2844166	1501
PHILIP	5600	4	350992	701
CHINA	122100	85	1636458	991
REPKOR	33754	285	295437	1985
JAPAN	67401	500	1755027	5462
TAIWAN	43136	365	1953248	3395
AUSF	22609876*	11057*	155537999*	88309*
GEW DT	105		1278	
PV	9360	7	157106	215
EU	4002752	3575	35043027	26164
FRANKR	2011841	1055	13471829	5462
NIEDL	258967	1059	652054	2110
ITAL	426273	359	3196719	2815
G BRIT	48378	105	1927173	2172
IRLAND	100360	38	2516107	1185
DAENM	294676	194	1283419	904
PORTUG	91100	53	2053738	1168
SPAN	122395	121	3476774	2130
SCHWED	4599	11	78951	360
FINNL	4277	50	1200853	809
OESTER	611881	491	4821076	3648
LUXEMB	6600	8	88544	237
NORWEG	4000	6	638000	497
SCHWZ	114968	298	2171673	3233
LITAU	200000	129	2429020	1739
TSCHE	122000	63	850948	522
UNGARN	865950	1291	7100083	11375
RUMAEN	120000	71	690764	392
UKRAIN	510612	160	4851386	1736
RUSSLD	285355	67	8603413	2480
KROAT	7700	16	1886069	553
B HERZ		29	330000	360
MAURIT	4000	6	14000	51
S AFR	18325	12	985425	422
USA	1518349	956	11350005	5956
KANADA	148	12	2316681	817
ARUBA			370000	313
BRASIL	41692	125	617746	764
ARGENT	103202	143	200958	193
ISRAEL	30000	19	245449	297
SAUDIA			2005000	1086
KUWAIT	100000	63	730000	439
THAIL	126980	348	485323	1300
MALAYS	10	4	3150393	1641
SINGAP	8645196	1527	44867688	14735
CHINA	5136971	1404	13506674	4324
REPKOR			357485	571
JAPAN	34522	48	907120	2165
HONGK	528804	599	8608855	3162
8542 13 54				
MONOLITH DIGITAL IC ANDERE SPEICHER				
	DT		DT	
EINF	39*	8779*	480*	98300*
AUS LG				123
EU	1	225	65	13075
FRANKR	1	141	42	3318
NIEDL		32	8	627
G BRIT		18	13	8736
OESTER			1	248
SCHWZ				99
USA	15	4421	141	42855
THAIL		78		548
INDONE	7	567	77	6744
MALAYS		15		625
SINGAP		108	19	4437
PHILIP		95		446
REPKOR	12	1744	105	12535
JAPAN	3	1082	51	13525
TAIWAN	1	426	19	3070
AUSF	47*	10025*	382*	74541*
PV	2	67	19	475
EU	28	7565	241	50074
FRANKR	4	1027	55	7971
NIEDL	1	314	11	3290
ITAL	3	504	15	2719
G BRIT	11	3240	78	15120
IRLAND			1	384
DAENM		56	1	800
PORTUG		108	1	889
SPAN	1	469	18	3781
SCHWED	1	172	4	801
FINNL	2	388	7	5605
OESTER		294	29	4168
BELGI	5	984	18	4398
NORWEG		70		286
SCHWZ	1	349	17	3069
TUERK	7	579	50	3762
POLEN		8	4	551
SLOWAK				203
UNGARN	3	312	32	2810
USA	3	378	15	10920
MEXIKO	1	59	9	308
ISRAEL		122		388
CHINA		50	1	361
JAPAN	2	209	5	431
HONGK		77	1	187
8542 13 55				
MONOL DIGITAL IC MIKROPROZESSOREN				
	100 ST		100 ST	
EINF	132878*	390732*	1177798*	2774776*
GEW DT	1230		13533	
EV			104	56
PV			50	16
AUS LG	26428	18716	216830	172196
EU	6220	96987	84618	1306421
FRANKR	360	1931	8344	89081
NIEDL	5657	92266	50881	1008731
ITAL	9	334	161	4467
G BRIT	168	1731	23205	172916
IRLAND	1	7	156	481
GRIECH	2	43	179	4309
SPAN			14	405
FINNL			332	2798
OESTER	23	670	1101	22585
BELGI			211	565
SCHWZ		17	469	1296
MALTA	88	273	233	641
POLEN	12	418	12	424
USA	8291	165231	54010	706202
KANADA	30	1776	777	9229
COSTA	1	26	59	2597
MYAN			15	99
THAIL	8361	25592	16142	48892
INDONE	7907	5116	38679	32834
MALAYS	3982	10705	32178	79673
SINGAP	61411	48568	518265	300444
PHILIP	4126	683	31021	7597
CHINA	6100	1655	38022	11051
REPKOR	1023	2476	8758	13840
JAPAN	13127	13004	177223	156491
TAIWAN	935	2816	9367	18169
HONGK	11023	15347	65730	77802
N ERM			24	716
AUSF	63804*	124797*	874499*	1074370*
GEW DT	371		3786	
EV	3	10	10	15
LV				7
PV	295	98	2148	762
EU	47603	103019	438101	781647
FRANKR	23402	36101	243024	280116
NIEDL	905	11224	8712	82582
ITAL	5416	11259	44207	92034
G BRIT	6995	8205	41795	80210
IRLAND	75	199	380	661
DAENM	2768	3051	53334	43210
GRIECH	132	255	3313	5478
PORTUG	3	50	1250	941
SPAN	1797	5748	12636	36531
SCHWED	3087	13965	10163	41215
FINNL	1426	5189	4569	18761
OESTER	1076	3752	9559	46562
BELGI	520	3337	4653	28143
LUXEMB	1	574	507	25203

Wichtigste Ursprungs- und Bestimmungs-Laender	SEPTEMBER 2000 dt = 100kg	SEPTEMBER 2000 1000 DM	JAN./SEP. 2000 dt = 100kg	JAN./SEP. 2000 1000 DM
NORWEG	758	420	6501	3670
LIECHT			3	163
SCHWZ	1059	4122	11552	40114
TUERK	6	164	779	3466
LITAU	15	190	39	282
POLEN	45	266	1205	3480
TSCHE	868	313	5376	2354
SLOWAK	10	11	186	233
UNGARN	1754	1937	8122	21286
RUSSLD	108	308	2166	2476
USA	898	6818	18669	67628
KANADA			268	1384
BRASIL	35	57	342	706
ISRAEL	1465	1103	4121	4137
A EMIR	200	209	210	320
PAKIST	21	8	135	161
INDIEN			309	141
THAIL	50	99	118	247
SINGAP	7898	1962	357897	70331
CHINA	162	97	8175	3090
REPKOR	36	147	98	254
JAPAN	531	2449	6371	37944
TAIWAN	67	324	1190	5260
HONGK	122	553	3275	20891
8542 13 60				
M DIG IC MIKROCONTROLLER -COMPUTER				
	100 ST		100 ST	
EINF	379720*	177824*	3369386*	1579662*
GEW DT	1142		11630	
EV			193	159
LV	123	34	2574	2276
PV				1
AUS LG	80918	40463	944787	432658
EU	64010	24972	397532	222707
FRANKR	22511	7430	206364	81313
NIEDL	19804	9826	92585	74738
ITAL	420	387	473	466
G BRIT	11157	4485	84595	61893
SPAN	9973	2657	13905	3748
OESTER	104	167	265	388
SCHWZ		2	281	150
MALTA	4	8	46	134
USA	49897	32835	365041	170323
KANADA		1	90	1316
MEXIKO	503	369	632	477
ISRAEL	339	167	2337	958
THAIL	2329	719	57519	91551
INDONE	888	281	9176	2486
MALAYS	17189	6083	170434	79100
SINGAP	64259	19155	608129	264057
PHILIP	2046	1127	37340	11920
CHINA	23703	6400	154823	38359
REPKOR	37078	11797	349243	92840
JAPAN	76213	49700	862006	387543
TAIWAN	5551	2101	63785	31155
HONGK	33654	22039	287728	163937
AUSF	306022*	125967*	2479166*	1220003*
GEW DT	672		5968	
EV			132	172
LV	100	126	1323	2274
PV	2349	436	15659	3627
EU	187008	81527	1495195	835905
FRANKR	69774	24315	477485	248483
NIEDL	8178	2662	87888	25342
ITAL	31786	15320	222262	107758
G BRIT	17449	15933	173649	181636
IRLAND	1211	705	17679	7314
DAENM	5376	2351	30918	13432
GRIECH	14	17	3906	2349
PORTUG	13663	2485	101126	22506
SPAN	17817	7554	138918	52262
SCHWED	3935	2107	43487	63883
FINNL	3985	1603	70705	41966
OESTER	11588	4996	115143	45283
BELGI	2261	1478	15029	13464
NORWEG	2324	1143	16124	9084
SCHWZ	7739	5171	66948	42323
TUERK	9390	1874	74426	13132
POLEN	910	301	7222	2783
TSCHE	6645	2056	57133	17569
SLOWAK	1941	192	10392	843
UNGARN	4738	2399	38451	19462
UKRAIN			2333	575
RUSSLD	6176	557	25993	3481
SLOWEN	595	207	2513	1166
GHANA			650	210
S AFR	3203	3114	31158	15627
USA	4684	3070	67116	30786
KANADA	251	66	2708	1086
MEXIKO	3458	2146	15266	9676
BRASIL	1075	583	18180	6765
ARGENT	200	262	382	461
ISRAEL	703	465	5307	4172
SAUDIA			46	214
KUWAIT			45	205
A EMIR			2780	1024
INDIEN	1	4	92	481
THAIL	470	283	12539	4310
MALAYS	486	473	3416	1820
SINGAP	28124	4660	345023	106566
PHILIP	798	716	8190	5698
CHINA	20288	7737	97108	44189
REPKOR	5500	2547	25080	11081
JAPAN	1167	826	6127	5283
TAIWAN	1648	733	8605	3811
HONGK	947	693	18642	9098
AUSTRL	5406	1997	21565	9879

Wichtigste Ursprungs- und Bestimmungs-Laender	SEPTEMBER 2000 dt = 100kg	SEPTEMBER 2000 1000 DM	JAN./SEP. 2000 dt = 100kg	JAN./SEP. 2000 1000 DM
8542 13 70				
MONOL DIG IC MIKROPERIPHERE EINHEITEN				
	DT		DT	
EINF	412*	79781*	3188*	631072*
EV			4	823
AUS LG	10	1844	81	15778
EU	47	23913	378	146652
FRANKR		1		206
NIEDL	43	21945	307	129906
G BRIT	1	1181	34	11158
IRLAND	1	110	3	493
OESTER			2	448
BELGI	2	675	32	4324
MALTA				188
RUMAEN			1	617
ALBAN				110
USA	58	24144	490	170699
KANADA		1451		2711
ISRAEL		31		1053
THAIL	1	276	29	17791
INDONE	8	1911	62	13241
MALAYS	72	1330	136	8601
SINGAP	110	9714	1030	103764
PHILIP	7	1391	43	10653
CHINA	7	202	107	3575
REPKOR	20	2602	114	24132
JAPAN	54	8272	567	82651
TAIWAN	20	3103	171	33017
HONGK	8	1426	61	11303
AUSF	155*	50927*	1521*	411154*
PV				122
EU	98	30279	871	250515
FRANKR	9	3634	135	37569
NIEDL	1	389	46	6092
ITAL	18	5020	126	37338
G BRIT	37	10982	241	64045
IRLAND	3	474	15	5169
DAENM		194	7	1972
PORTUG	1	298	5	1324
SPAN	11	1564	87	20070
SCHWED	5	2502	63	36551
FINNL	3	1233	36	11280
OESTER	4	2061	68	20510
BELGI	6	1597	42	8514
NORWEG	2	373	23	3742
SCHWZ	3	1304	38	8441
TUERK		19	1	1021
POLEN		14	1	408
TSCHE	1	613	6	3209
UNGARN		4	5	1421
RUMAEN	27	7302	236	37449
RUSSLD		41	4	650
SLOWEN		38		240
USA	5	2474	47	23137
MEXIKO		97	2	777
BRASIL		75	3	974
ISRAEL	7	4182	26	17507
MALAYS			2	287
SINGAP	9	957	184	33931
CHINA		1	5	477
REPKOR		181	3	522
JAPAN	1	2080	13	11846
TAIWAN	1	528	24	11413
HONGK	1	208	5	2055
8542 13 80				
AND MONOLITH DIGITALE IC MOS-TECHNIK				
EINF	1277*	215316*	10681*	1700614*
EV				151
LV				34
PV		21	2	299
AUS LG	12	9300	135	58148
EU	368	30525	2739	239257
FRANKR	13	1133	246	19169
NIEDL	75	12892	796	98494
ITAL	2	44	12	1500
G BRIT	273	14996	1580	99507
IRLAND		79	5	1843
DAENM		60	4	3521
SPAN			2	223
SCHWED		63	1	426
FINNL		117		211
OESTER	2	570	33	8286
BELGI	3	471	60	6057
SCHWZ	4	497	32	4203
TUERK		5		107
TSCHE		5	4	343
UNGARN			23	7399
RUMAEN			5	673
MAROKK		4	3	654
USA	287	40052	2633	392860
KANADA		56	16	7642
ISRAEL		158	4	4870
THAIL	95	24996	744	158997
INDONE	4	319	15	2663
MALAYS	38	10369	432	99625
SINGAP	95	15882	677	119109
PHILIP	25	8096	243	64576
CHINA	4	588	64	4197
DV KOR			1	293
REPKOR	115	27625	721	170224
JAPAN	188	28445	1861	238031
TAIWAN	42	17826	315	117534
HONGK	15	9778	149	66776
AUSF	883*	150372*	7848*	1218425*
EV		95		306
PV	4	326	47	5151

Wichtigste Ursprungs- und Bestimmungs-Laender	SEPTEMBER 2000 dt = 100kg	SEPTEMBER 2000 1000 DM	JAN./SEP. 2000 dt = 100kg	JAN./SEP. 2000 1000 DM
EU	501	87965	4740	596284
FRANKR	67	12264	659	105477
NIEDL	47	6561	428	41867
ITAL	66	12354	550	80065
G BRIT	146	25178	1506	212092
IRLAND	5	2195	37	9253
DAENM	8	1144	95	18070
GRIECH	3	522	59	7444
PORTUG	4	565	57	7307
SPAN	32	4766	332	40899
SCHWED	10	3863	77	11746
FINNL	27	8699	141	41950
OESTER	69	6745	544	66491
BELGI	17	3084	258	53824
NORWEG	4	1106	23	3853
SCHWZ	34	5194	445	38612
MALTA		3	5	508
TUERK	6	783	181	20627
POLEN	22	2167	215	22001
TSCHE	17	2464	91	13190
SLOWAK		66	3	595
UNGARN	37	5229	382	33455
RUMAEN	9	1312	33	8291
BULGAR		16	7	512
UKRAIN	1	75	7	500
RUSSLD	6	770	46	6099
SLOWEN	11	1200	59	5848
AEGYPT	1	131	7	2402
S AFR	5	412	33	2199
USA	40	13377	266	82362
KANADA	2	821	14	6300
MEXIKO	2	643	9	3881
BRASIL	28	2066	117	17849
ARGENT	1	85	3	413
IRAN		10	3	648
ISRAEL	16	3724	103	17758
A EMIR	2	357	2	440
PAKIST			1	665
INDIEN	1	41	20	4552
THAIL	2	845	26	6345
VIETN		16	1	986
INDONE	3	375	32	3397
MALAYS	2	325	8	1853
SINGAP	8	3970	125	40412
PHILIP	5	258	7	842
CHINA	30	8043	251	48807
DV KOR		21	1	343
REPKOR	64	9727	353	68706
JAPAN	11	3730	89	24867
TAIWAN	3	1234	27	10406
HONGK	7	1381	86	18223
AUSTRL	1	179	8	1428
8542 14 01				
WAFERS V MONOL DIGIT IC BIP N ZERSCHN				
EINF	*	501*	6*	14853*
EU		501	6	14481
OESTER		501	6	14467
USA				327
AUSF	*	1917*	8*	9271*
PV		83	1	316
EU		1343	1	4171
FRANKR		198		209
DAENM		1141	1	3715
USA		419	2	3475
SINGAP		141	5	924
JAPAN		7		562
8542 14 05				
MONOLITHISCH DIGITALE IC CHIPS BIP				
EINF	3*	65*	17*	6898*
EU		8	2	782
NIEDL				124
FINNL				341
BELGI			2	165
SCHWZ			4	2035
USA		13	1	3560
AUSF	1*	1927*	6*	10363*
PV			3	1099
EU		132	1	1658
FRANKR				395
DAENM		132		1063
SCHWZ				275
POLEN				108
UNGARN	1	617	4	2150
USA		933		4371
MALAYS				100
SINGAP			1	191
JAPAN		224		1333
8542 14 11				
MONOLITH DIGITAL IC SPEICHER BIPOLAR				
EINF	4*	1431*	80*	10309*
EU		40		574
NIEDL		40		262
G BRIT				288
USA	2	476	55	5381
MALAYS		66		205
TAIWAN	2	782	25	3533
HONGK		13		359
AUSF	1*	607*	4*	3464*
EU		130	1	804

Wichtigste Ursprungs- und Bestimmungs-Laender	SEPTEMBER 2000 dt = 100kg	SEPTEMBER 2000 1000 DM	JAN./SEP. 2000 dt = 100kg	JAN./SEP. 2000 1000 DM
G BRIT		34		178
OESTER		39	1	341
LIECHT		97		97
SCHWZ				425
POLEN		145		1037
UNGARN				322
BRASIL			1	123
CHINA			1	140
REPKOR				106
HONGK	1	209	1	209
8542 14 30				
MONOL DIGIT IC MIKROPROZESSOREN BIPOL				
EINF	*	387*	43*	10780*
EU		4	19	3811
OESTER			18	3573
POLEN			1	380
USA		228	21	5333
THAIL				143
MALAYS		146		388
PHILIP				206
REPKOR		5		131
AUSF	*	994*	9*	6253*
PV		81	3	764
EU		381	1	1722
NIEDL		332	1	626
SCHWED				414
OESTER		40		420
SCHWZ		183	4	1444
POLEN		203		1208
A EMIR				80
HONGK		127	3	850
8542 14 40				
MONOL DIG IC MIKROCONTROLLER BIPOLAR				
EINF	3*	537*	13*	4159*
EU	1	276	10	2893
FRANKR				184
NIEDL	1	276	10	2685
USA	2	204	3	746
TAIWAN				213
AUSF	*	34*	*	384*
PV				65
EU		3		23
USA		1		156
8542 14 50				
MON DIG IC MIKROPERIPHERE EINH BIPOL				
EINF	1*	968*	16*	7098*
EU		4		231
UNGARN			1	1187
USA	1	850	10	4361
MEXIKO		52	4	1004
THAIL			1	118
AUSF	1*	104*	3*	476*
PV				13
EU	1	42	3	180
8542 14 90				
AND MONOL DIGITAL IC BIPOLARE TECHNIK				
EINF	117*	18794*	1024*	157896*
EV				1
AUS LG	4	1753	43	13786
EU	12	2062	164	20867
NIEDL	8	1569	89	12903
G BRIT	2	144	56	5684
IRLAND	1	152	1	498
OESTER		88	1	467
BELGI	1	90	11	974
USA	46	6874	377	63739
KANADA		22	2	438
MEXIKO				217
ISRAEL				110
THAIL	6	536	60	6810
MALAYS	8	335	36	3453
SINGAP	1	50	12	2284
PHILIP	6	249	44	1684
CHINA		321	2	487
REPKOR	8	2928	49	16928
JAPAN	18	1304	165	12444
TAIWAN	7	1987	67	13303
HONGK	4	2025	36	14162
AUSF	91*	13163*	717*	90820*
EV		20		20
PV		210	1	1008
EU	45	6250	461	55030
FRANKR	11	736	80	7488
NIEDL	4	331	85	3962
ITAL	8	2531	88	21876
G BRIT	9	1067	76	8239
IRLAND		136		670
DAENM	1	218	11	1564
GRIECH		24	8	440
SPAN	4	447	45	4055
SCHWED	1	224	10	1600
FINNL	1	52	4	438
OESTER	4	222	33	2238
BELGI	2	228	21	2622
NORWEG	1	230	3	721
SCHWZ	5	611	33	4369
MALTA			10	623
TUERK		46	7	663
POLEN		66	5	867
TSCHE		82	3	581
UNGARN	14	2792	43	7993
USA	10	678	25	3591
MEXIKO		6		141
BRASIL	1	192	41	873
IRAN	1	65	2	192
ISRAEL	1	131	2	2307
SAUDIA				94
THAIL		261		1024
SINGAP	1	81	15	1338
PHILIP			3	251
CHINA		59	3	764
REPKOR		14	1	347
JAPAN	8	421	18	1942
TAIWAN	1	528	6	2338
HONGK	3	345	28	3427
8542 19 01				
WAFERS MON DIG IC BIMOS N ZERSCHNITT				
EINF	*	1741*	7*	7520*
EU		1245	2	4403
FRANKR		167	1	585
OESTER		1042	1	3742
SCHWZ		12	1	601
USA		49	1	632
KANADA		93		93
REPKOR		189		318
TAIWAN		108	3	1178
AUSF	22*	18492*	222*	121424*
EV	19	15562	181	113390
EU	2	2498	4	2621
G BRIT		137		137
DAENM		258		258
OESTER	2	2103	2	2129
SCHWZ		10		367
USA	2	990	5	4992
MEXIKO		5		494
MALAYS	15	9870	152	78035
SINGAP		5	32	1666
PHILIP		427		3111
JAPAN	1	2635	8	14235
TAIWAN	2	1600	21	14205
HONGK		436		1364
8542 19 05				
MONOLITHISCH DIGITALE IC CHIPS BIMOS				
EINF	*	256*	32*	4960*
EU		43	1	548
OESTER		37		408
SCHWZ		5	1	530
UNGARN				470
USA		52	7	2328
KANADA				97
MALAYS		15	4	263
AUSF	1*	892*	15*	12200*
EU		26	1	3491
NIEDL		26	1	838
ITAL				2489
UNGARN		211		215
USA		12		261
KANADA		75		135
PHILIP		156	2	2972
JAPAN				257
HONGK	1	339	13	4332
8542 19 40				
MONOLITH DIGITITAL SPEICHER BIMOS				
	STUECK		STUECK	
EINF	41873*	883*	1785766*	11584*
GEW DT	2		27	
AUS LG	13747	276	117961	4729
EU	2730	70	85709	983
BELGI	99	19	22386	495
SCHWZ	33	126	56	163
USA	15142	346	100964	4291
MALAYS	20967	281	140390	4389
SINGAP			8353	292
CHINA			681530	389
TAIWAN			645070	649
AUSF	114389*	1200*	2770238*	16659*
GEW DT	1		26	
EV			1500	7
PV	7470	47	50695	154
EU	24186	863	128794	5874
FRANKR	3735	128	24096	588
NIEDL	1000	49	5369	312
ITAL	19421	448	65643	1846
G BRIT			7326	267
DAENM			4766	200
GRIECH	24	235	866	368
SPAN	4	2	5155	506
OESTER	2	1	2993	453
BELGI			9722	1302
NORWEG			11750	186
SCHWZ	139	1	15542	200
TUERK	316	1	46398	179
POLEN	322	1	36101	116
UNGARN	13433	108	1075261	1374
RUSSLD	146	1	28789	99
USA	5563	49	314090	4376
BRASIL	15000	19	161810	428
ISRAEL			60961	1220
INDIEN			302203	937
REPKOR	22200	63	158808	486
JAPAN	5000	22	48904	248
HONGK	137	1	73701	244
8542 19 55				
MON DIGIT IC MIKROPROZESSOR BIMOS				
	STUECK		STUECK	
EINF	71095*	3223*	381061*	25847*
GEW DT	5		51	
AUS LG			500	6
EU	818	180	47919	3497
FRANKR			635	513
NIEDL	650	182	43467	1615
G BRIT	17	3	2104	133
BELGI			740	1104
TSCHE			2992	85
USA	51823	2212	247220	15231
KANADA	810	2	4528	215
COSTA			2000	981
ISRAEL	5750	322	12401	1004
MALAYS	1521	436	21744	3773
PHILIP			6602	515
HONGK	150	15	2426	188
AUSF	39470*	2339*	376279*	25154*
GEW DT	4		90	
PV	22710	91	106579	480
EU	1292	574	49831	13584
FRANKR			11931	424
NIEDL	1250	552	10897	2401
ITAL	12	5	2092	1065
G BRIT			1549	733
GRIECH			633	144
SPAN			3051	297
OESTER	14	10	815	244
BELGI	3	3	18360	8144
SCHWZ	8121	282	25855	723
TUERK			3398	1402
UNGARN	22710	91	90634	436
RUSSLD			5130	623
AEGYPT	117	6	3412	193
USA	2800	1059	13991	1708
BRASIL	2000	155	46717	2882
A EMIR	1000	128	5102	733
THAIL			1731	198
CHINA	580	12	12280	251
REPKOR			300	206
HONGK			70412	1588
8542 19 66				
MONOL DIGIT IC MIKROCONTROL BIMOS				
	STUECK		STUECK	
EINF	119608*	754*	2705756*	10429*
GEW DT			24	
AUS LG	35	2	1215	178
EU	54400	250	704880	1719
NIEDL	51900	254	458140	907
G BRIT			236641	745
USA	52060	172	89454	900
REPKOR			4590	157
JAPAN	2688	308	37589	745
TAIWAN			1840663	6489
AUSF	44594*	482*	270121*	1873*
GEW DT	4		12	
PV		1	10130	45
EU	424	159	2140	481
ITAL	218	98	588	132
ISRAEL	27150	224	27150	224
THAIL	16000	90	77000	417
HONGK			83722	265
8542 19 71				
MON DIG IC MIKROPERIPHERE EINH BIMOS				
	DT		DT	
EINF	1*	378*	14*	5956*
EU	1	296	12	3599
NIEDL	1	274	11	3028
G BRIT		7	1	190
GRIECH				174
USA		45	2	1726
AUSF	10*	2331*	73*	13591*
EU	1	65	41	2788
FRANKR		1	38	2331
SCHWZ		3		467
RUMAEN	8	2038	28	7754

Wichtigste Ursprungs- und Bestimmungs-Laender	SEPTEMBER 2000		JAN./SEP. 2000	
	dt = 100kg	1000 DM	dt = 100kg	1000 DM
USA		113		1423
CHINA			1	612
8542 19 85				
AND MONOLITH DIGITAL IC BIMOS-TECHNIK				
EINF	83*	18526*	881*	177388*
EV			1	54
PV			3	140
AUS LG	1	56	23	5545
EU	18	7364	247	61674
FRANKR	2	670	3	983
NIEDL	13	5304	150	46802
ITAL		2	18	875
G BRIT	1	82	11	1588
DAENM		39	23	1300
SPAN		5	6	442
SCHWED		910		925
OESTER	1	223	10	3584
BELGI	1	122	26	5038
SCHWZ	8	940	73	10426
UNGARN	1	49	8	427
USA	15	4237	123	43099
KANADA		4		274
MEXIKO		6	2	1274
THAIL	3	602	91	6014
INDONE	1	77	3	346
MALAYS		108	1	971
SINGAP		79	7	1262
PHILIP	1	93	41	4540
REPKOR		254	6	2094
JAPAN	31	3362	223	37301
TAIWAN	2	295	23	2919
HONGK	2	1027	12	4191
AUSF	133*	26723*	1069*	126842*
EV				53
PV		102	10	1209
EU	52	9220	522	65361
FRANKR	30	2060	183	12919
NIEDL	4	1057	21	4450
ITAL	2	1172	24	7228
G BRIT	4	1734	144	17309
IRLAND		86	31	1897
DAENM	2	786	11	3000
PORTUG	1	85	2	397
SPAN	4	910	20	6658
SCHWED	2	590	26	6548
FINNL		104	30	1304
OESTER	2	348	21	1929
BELGI	1	277	7	1576
NORWEG		37	2	456
SCHWZ	34	1209	347	11581
TUERK	1	22	3	352
POLEN		49	13	1866
TSCHE		65	1	428
UNGARN		319	21	3125
RUSSLD		35	25	2079
SLOWEN		82	4	499
AEGYPT		326		435
TANSAN				91
USA	7	3029	30	8515
KANADA				187
BRASIL	1	337	6	1456
ISRAEL		204	3	1246
PAKIST		360		677
INDIEN		4	1	834
THAIL		253		429
VIETN				884
MALAYS				391
SINGAP	1	571	4	1805
PHILIP		38	5	501
CHINA	37	10243	68	19172
REPKOR		25	6	767
JAPAN		23	2	1689
TAIWAN		53	3	757
HONGK		105	2	459
8542 30 10				
WAFERS V AND MONOLITH IC N ZERSCHNITT				
EINF	17*	26615*	227*	207318*
AUS LG		7		26
EU	12	23894	176	185461
FRANKR			1	1751
NIEDL		34		387
G BRIT		84	3	3542
SCHWED	1	491	7	1719
FINNL				213
OESTER	11	23285	166	176751
BELGI			19	966
LUXEMB				79
SCHWZ		255	3	1255
USA	2	907	18	7586
KANADA			1	1217
MALAYS		5		272
SINGAP		573	11	5513
PHILIP			8	856
CHINA		1		480
REPKOR		1		254
JAPAN		45	4	601
TAIWAN	1	873	4	3608
AUSF	361*	89207*	2818*	781725*
EV		304		406
PV	83	3098	739	23451
EU	12	6530	177	81741
FRANKR	1	1755	13	18104
NIEDL			34	18554
G BRIT	1	775	1	1013

Wichtigste Ursprungs- und Bestimmungs-Laender	SEPTEMBER 2000		JAN./SEP. 2000	
	dt = 100kg	1000 DM	dt = 100kg	1000 DM
DAENM		25		846
SPAN	8	847	121	12640
OESTER	2	3126	8	30398
SCHWZ		106		887
MALTA		1828	3	10192
TUERK			2	187
BULGAR		15		611
RUSSLD				81
USA	1	1759	7	10474
BRASIL	1	87	9	715
THAIL	7	5700	49	42455
INDONE			1	835
MALAYS	148	13048	987	79192
SINGAP	136	24265	1112	187879
PHILIP	17	17142	148	154619
CHINA		435	3	5972
REPKOR	7	5256	65	49442
JAPAN		182	1	5033
TAIWAN	22	12438	249	144411
HONGK		412	4	7109
8542 30 20				
AND MONOLITH IC-CHIPS				
EINF	29*	12622*	324*	96981*
LV				22
AUS LG		578		2602
EU	4	3501	102	30492
FRANKR		875	10	7308
NIEDL	1	621	10	2939
G BRIT		2	3	748
SCHWED		35		210
OESTER		153	43	1694
BELGI	3	1758	35	17490
SCHWZ	1	497	8	3752
RUSSLD	1	185	4	1326
USA	11	4146	92	28675
KANADA		86	2	335
MEXIKO		36	1	378
THAIL	2	1166	21	10377
INDONE	1	611	1	2292
MALAYS	2	664	24	4801
SINGAP			8	772
PHILIP	3	522	24	3491
CHINA	1	250	1	411
REPKOR		284	5	2828
JAPAN		228	10	3354
TAIWAN	3	384	18	2660
HONGK		40	2	850
AUSF	19*	7420*	269*	79065*
EV				32
PV	2	70	18	1308
EU	3	1927	44	19892
FRANKR	3	1297	27	11661
NIEDL		9	15	5903
ITAL		30		276
G BRIT		34		249
IRLAND				170
SCHWED		221		489
OESTER		284		707
BELGI		51	1	357
SCHWZ		48	8	2174
UNGARN	1	158	10	2695
USA	5	1455	37	15181
KANADA		289		2225
THAIL	1	407	9	4714
MALAYS	2	139	28	1722
SINGAP	3	518	81	4854
PHILIP		221	11	4678
REPKOR			1	485
JAPAN	2	1038	28	9326
TAIWAN	1	388	6	3170
HONGK	1	709	6	7283
8542 30 30				
AND MONOLITH VERSTAERKER IC				
EINF	395*	56056*	3760*	494424*
EV				1
LV	1	159	1	218
PV				53
AUS LG	6	491	194	33154
EU	56	12159	842	88504
FRANKR		29	70	3904
NIEDL	50	10955	578	75791
ITAL			10	351
G BRIT	6	817	132	5515
IRLAND		166		933
SCHWED		107		241
OESTER		8	1	576
BELGI		13	51	1058
SCHWZ		97	3	233
TSCHE	19	670	51	3287
USA	172	19145	1490	174212
KANADA		105		800
ISRAEL		2	1	322
THAIL	5	450	58	6350
MALAYS	61	8475	488	105052
SINGAP	20	4037	258	31440
PHILIP	24	2275	151	19745
CHINA	21	521	155	3772
REPKOR	1	489	12	7299
JAPAN	9	3931	104	23525
TAIWAN	7	3644	88	18020
HONGK		15	50	11381
AUSF	274*	35868*	2361*	308318*
PV	7	682	126	5538
EU	168	22647	1442	208425

Wichtigste Ursprungs- und Bestimmungs-Laender	SEPTEMBER 2000		JAN./SEP. 2000	
	dt = 100kg	1000 DM	dt = 100kg	1000 DM
FRANKR	51	7179	385	84018
NIEDL	12	861	108	7589
ITAL	19	3885	142	23531
G BRIT	28	3043	242	31229
IRLAND	3	196	26	2145
DAENM	5	488	32	5804
GRIECH		37	11	985
PORTUG	10	1003	74	7878
SPAN	13	1096	115	7428
SCHWED	4	1027	30	7259
FINNL	6	1468	92	11987
OESTER	14	1806	145	13050
BELGI	3	551	40	4183
NORWEG	1	198	8	1056
SCHWZ	11	1907	190	15454
TUERK	9	593	89	6288
ESTLD		265		279
POLEN	5	315	22	1763
TSCHE	2	357	15	1822
SLOWAK	4	131	57	1515
UNGARN	3	1212	34	6515
RUSSLD	1	155	6	773
SLOWEN	1	125	6	730
S AFR	1	109	8	865
USA	25	2116	126	17137
BRASIL	2	1311	28	5625
ARGENT		79	2	259
ISRAEL	2	416	16	2858
THAIL		202	1	1092
MALAYS		216	44	2260
SINGAP	26	1149	102	10640
CHINA		131	19	6805
REPKOR	1	77	7	1113
JAPAN	3	1548	19	8576
TAIWAN	4	171	14	1025
HONGK	2	134	75	3042
8542 30 50				
AND LEIST- SPANNUNGSREGLER MON IC				
EINF	1022*	90986*	6852*	453890*
EV			1	68
LV				114
PV				5
AUS LG	189	4851	2959	57537
EU	110	38981	613	113571
FRANKR	4	14208	114	19464
NIEDL	92	23366	339	73498
G BRIT	7	1278	121	18802
IRLAND		19	2	300
SCHWED	6	40	34	641
FINNL		3		480
BELGI		9	2	224
SCHWZ		47	1	736
TUERK				112
ESTLD				344
POLEN		300		336
TSCHE	556	7394	3218	49348
MAROKK			16	219
USA	220	14402	1942	131177
SYRIEN				91
THAIL	6	468	45	6654
INDONE			4	1071
MALAYS	56	12434	372	51457
SINGAP	32	2030	280	21922
PHILIP	2	273	7	1760
CHINA	1	55	27	870
REPKOR	1	400	10	2480
JAPAN	28	8189	244	54361
TAIWAN		447	18	4049
HONGK	10	5559	48	23014
AUSF	595*	31244*	6340*	219182*
EV				8
PV	57	1067	378	8000
EU	236	13895	1781	105928
FRANKR	75	4500	380	30187
NIEDL	9	516	98	4803
ITAL	37	2046	285	13339
G BRIT	27	1626	252	15842
IRLAND	5	622	34	5906
DAENM	14	449	52	3144
GRIECH	1	105	18	1694
PORTUG	14	638	65	4442
SPAN	21	1297	174	8028
SCHWED	6	390	88	4012
FINNL	2	287	32	2358
OESTER	17	993	188	7556
BELGI	8	426	115	4601
NORWEG	1	108	11	808
SCHWZ	9	790	97	7340
TUERK	44	763	240	3751
POLEN	2	149	18	1428
TSCHE	10	417	76	2977
SLOWAK	15	778	77	3318
UNGARN	17	2046	65	8882
RUMAEN	1	105	3	561
RUSSLD	1	94	10	853
SLOWEN	2	81	24	599
S AFR	5	287	43	1298
USA	74	1700	1299	20929
KANADA			1	358
BRASIL	2	230	23	2266
ISRAEL	3	360	31	2855
THAIL	1	113	6	611
MALAYS	47	731	309	5706
SINGAP	67	1137	343	9338
PHILIP	1	98	3	688
CHINA	1	160	35	4002
REPKOR	2	280	24	3476
JAPAN	35	2558	174	9138
TAIWAN	95	1345	240	3474
HONGK	222	2810	1395	16875

Wichtigste Ursprungs- und Bestimmungs-Laender	SEPTEMBER 2000		JAN./SEP. 2000	
	dt = 100kg	1000 DM	dt = 100kg	1000 DM
8542 30 60				
STEUER- UND KONTROLLBAUSTEINE MON IC				
EINF	297*	32289*	2950*	324904*
EV			3	213
PV				8
AUS LG	33	5344	346	39290
EU	22	4022	258	40011
FRANKR		4	4	924
NIEDL	9	1945	69	12583
ITAL		6	2	121
G BRIT	8	1294	151	14602
IRLAND	2	310	6	1401
SCHWED			2	6415
OESTER	1	73	10	950
BELGI	1	364	13	2848
SCHWZ		82	6	929
TSCHE	2	348	24	2121
BULGAR	21	364	85	1372
RUSSLD				242
USA	62	6381	577	62637
KANADA		239	1	1183
ISRAEL		11		249
THAIL	1	176	28	2150
INDONE		4	3	876
MALAYS	8	969	163	13795
SINGAP	65	6330	666	64180
PHILIP	48	3372	510	52313
CHINA	6	632	56	5949
REPKOR	5	1193	71	17367
JAPAN	19	1307	207	15063
TAIWAN	36	6711	256	41224
HONGK	1	76	36	2823
AUSF	160*	28756*	2079*	391829*
PV	3	450	327	13772
EU	108	17662	1040	243351
FRANKR	44	7615	310	53860
NIEDL	3	518	32	3271
ITAL	30	1772	188	13210
G BRIT	9	1680	107	35619
IRLAND	2	592	33	6220
DAENM	1	584	15	6640
GRIECH		4	2	352
PORTUG	1	372	32	4543
SPAN	5	849	57	9653
SCHWED	1	184	123	78450
FINNL		133	9	6064
OESTER	11	3125	121	23688
BELGI	1	234	11	1785
NORWEG	1	96	3	903
SCHWZ	11	2305	79	15559
TUERK	1	48	17	585
POLEN		110	9	858
TSCHE	1	214	10	1479
SLOWAK	2	453	26	3898
UNGARN	3	913	40	6716
RUMAEN		3	5	4075
RUSSLD		111	5	1310
TUNES		9	3	115
S AFR		71	1	612
USA	7	710	156	27793
KANADA		38		612
MEXIKO			2	363
BRASIL	2	275	17	2733
ISRAEL		245	2	2371
THAIL		10		152
MALAYS	1	43	346	35624
SINGAP	8	1845	237	23485
PHILIP	2	235	7	1089
CHINA	5	359	20	1970
REPKOR		103	9	1929
JAPAN	5	1632	18	8107
TAIWAN	1	110	4	1167
HONGK	2	1007	22	3941
8542 30 70				
AND SCHNITTSTELLENBAUST MONOL IC				
EINF	120*	29491*	910*	215206*
AUS LG		278	5	2632
EU	10	3226	138	19267
FRANKR		6	2	245
NIEDL	5	1700	56	8367
G BRIT	2	655	19	4552
IRLAND	1	560	32	2447
SCHWED	1	250	10	2304
OESTER	1	55	10	699
BELGI			9	624
USA	24	7659	213	52345
KANADA				123
ISRAEL				158
THAIL	36	4088	70	8997
INDONE		6	3	302
MALAYS		53	3	575
SINGAP	27	9467	234	81110
PHILIP	8	640	83	5618
CHINA		2	6	775
REPKOR	6	3499	95	36356
JAPAN		29	5	1385
TAIWAN	7	515	56	3661
HONGK		278	2	2261
AUSF	149*	35540*	1091*	305772*
PV			2	477
EU	97	19651	489	144843
FRANKR	19	9305	119	71657
NIEDL	5	424	42	3615
ITAL	6	3984	41	21746
G BRIT	55	1477	168	10034
DAENM	2	1926	18	15765
GRIECH		27	11	1548
SPAN	3	287	44	3584
SCHWED	2	1639	8	5717
FINNL		232		488
OESTER	5	369	34	9879
BELGI		59	3	616
SCHWZ	2	165	20	1746
TUERK		40	6	516
POLEN	1	120	8	702
TSCHE	1	105	2	565
UNGARN		37	10	1033
BULGAR		25	1	379
RUSSLD	2	187	7	815
SLOWEN		128		549
AEGYPT	1	135	1	317
S AFR		58	11	625
USA	15	5183	127	40975
BRASIL	3	216	66	6226
PAKIST		1	3	219
INDIEN		33	4	322
THAIL		321	1	2340
MALAYS		69		537
SINGAP	6	1587	93	34639
PHILIP		135		1016
CHINA	9	1562	68	10090
REPKOR	6	1599	82	15715
JAPAN	6	3935	84	38323
TAIWAN		2	3	525
HONGK		82	3	709
AUSTRL		29	1	447
8542 30 90				
ANDERE ELEKTRONISCHE MONOLITHISCHE IC				
EINF	1225*	228229*	10141*	1993609*
EV		701		2744
LV				5
PV	4	694	43	4242
AUS LG	94	21031	800	155575
EU	157	49515	1800	644310
FRANKR	12	7537	232	89208
NIEDL	36	8753	576	335093
ITAL		5	18	813
G BRIT	88	24972	739	161749
IRLAND	1	465	2	2093
DAENM	1	2283	30	17191
SPAN		812	17	1199
SCHWED		54	20	1057
FINNL		42	4	2283
OESTER	9	4262	112	28826
BELGI	10	331	48	4755
SCHWZ	3	580	28	3675
MALTA	2	918	68	28591
ESTLD	1	7	1	880
POLEN		25	5	302
TSCHE		2	4	278
UNGARN		30	4	643
RUMAEN			3	648
BULGAR	1	150	2	388
USA	125	22922	1186	230195
KANADA		247	41	6919
MEXIKO	2	315	16	1861
ISRAEL	1	299	4	2334
THAIL	28	7509	223	53523
INDONE	3	766	29	5489
MALAYS	235	32303	2250	294853
SINGAP	427	64059	2738	359750
PHILIP	34	5645	223	35727
CHINA	14	1110	34	6246
REPKOR	9	3685	82	27999
JAPAN	122	22787	777	154950
TAIWAN	48	8330	430	85048
HONGK	13	6969	191	48384
AUSF	696*	174320*	4823*	952120*
EV	1	57	7	256
PV	53	4822	355	27938
EU	420	98639	2987	594340
FRANKR	89	25963	1038	199699
NIEDL	27	3320	158	22053
ITAL	36	10027	207	57804
G BRIT	71	9252	409	58889
IRLAND	7	1619	135	21803
DAENM	16	12354	53	37749
GRIECH	3	395	26	5161
PORTUG	5	1231	29	6269
SPAN	20	2453	143	25023
SCHWED	30	13050	122	37934
FINNL	8	2275	65	41557
OESTER	95	14952	456	72004
BELGI	12	1741	136	8383
NORWEG	6	333	17	2250
SCHWZ	14	3235	133	22637
TUERK	4	356	36	4762
POLEN	10	543	44	7117
TSCHE	11	763	54	4166
SLOWAK	15	890	139	5964
UNGARN	54	7243	250	32929
RUMAEN	19	4991	70	19064
BULGAR		70		320
RUSSLD	11	630	25	4181
SLOWEN	3	401	15	1931
JUGOSL		3		147
AEGYPT	1	364	3	1464
S AFR	5	860	33	3984
USA	16	3715	171	35133
MEXIKO	1	290	9	1768
BRASIL	3	372	36	5266
IRAN		19	1	272
ISRAEL	10	3239	65	17450
A EMIR	1	61	1	233
PAKIST			3	592
INDIEN	1	132	17	3020
THAIL	5	560	8	1968
VIETN			2	1640
MALAYS	35	1797	162	7458
SINGAP	29	33265	300	109154
PHILIP		15	3	846
CHINA	8	2408	106	21779
REPKOR	3	2436	41	7511
JAPAN	7	5260	35	21954
TAIWAN	1	209	15	4411
HONGK	2	875	23	4564
AUSTRL	1	108	6	801
8542 40 00				
ELEKTRONISCHE HYBRIDE IC				
EINF	259*	56008*	3403*	464392*
EV		37	5	486
LV				110
PV				76
AUS LG	5	472	198	43063
EU	54	6325	1051	112287
FRANKR	1	262	622	52703
NIEDL	8	1652	33	10102
ITAL	11	1099	20	2943
G BRIT		45	26	8304
IRLAND	5	494	67	8719
DAENM	5	234	21	927
SPAN		24	3	493
SCHWED	1	153	17	1902
FINNL			6	2386
OESTER	5	904	77	10499
BELGI	18	1458	159	13279
SCHWZ	2	758	18	7182
UNGARN	38	2326	364	21907
USA	8	5935	442	52468
KANADA		1		434
MEXIKO	2	269	18	3069
COSTA			1	386
ISRAEL		43	5	1199
JORDAN			7	220
THAIL	1	141	198	19662
MALAYS	6	425	136	15272
SINGAP	3	124	53	8926
PHILIP	38	7136	198	41390
CHINA	4	323	51	2266
REPKOR	22	1054	157	6859
JAPAN	74	30287	649	165414
TAIWAN	2	496	28	3046
HONGK	3	274	15	1510
AUSF	261*	43214*	2263*	358733*
EV				54
PV	18	1470	104	7996
EU	162	19908	1292	163763
FRANKR	21	9192	435	66155
NIEDL	2	418	30	4495
ITAL	10	1361	124	20264
G BRIT	27	1718	169	19835
IRLAND		41	8	1372
DAENM	4	2702	23	5933
GRIECH	2	65	15	540
SPAN	6	555	74	10879
SCHWED	1	343	38	4935
FINNL	79	2144	190	9910
OESTER	5	652	138	5247
BELGI	3	713	43	14058
NORWEG		49	6	660
SCHWZ	3	2793	27	16115
TUERK	1	93	33	1690
POLEN		41	7	583
TSCHE	3	325	31	2898
SLOWAK	6	445	37	2786
UNGARN	15	1277	106	10526
BULGAR		1	1	131
RUSSLD		8	1	379
SLOWEN	3	81	13	835
TUNES			13	172
AEGYPT				205
S AFR		29	3	575
USA	33	9976	353	102161
BRASIL	17	1519	121	10298
ISRAEL	4	1086	30	5660
INDIEN	2	222	19	2998
MALAYS		12		172
SINGAP		144	19	1918
CHINA	1	192	36	7372
REPKOR		45	12	2898
JAPAN	1	938	18	9593
TAIWAN	1	70	12	881
HONGK	9	3855	36	10847
8542 50 00				
ZUSGESETZTE ELEKTRON MIKROSCHALTUNGEN				
EINF	165*	13530*	1059*	98987*
EV				5
LV		21		192
PV				18
AUS LG	3	226	3	592
EU	32	3191	276	16024
FRANKR	1	85	17	580
NIEDL	3	251	15	1676
ITAL		30	105	626
G BRIT	3	665	18	2240
DAENM	1	330	2	520
SCHWED			5	154
OESTER	3	565	48	2947
BELGI	21	1255	62	7071
SCHWZ	98	3744	351	22402
TSCHE	2	29	20	396
UNGARN	1	88	8	364
USA	15	2377	149	19405
MEXIKO	2	62	50	1513
BRASIL	1	14	7	130
THAIL	5	2663	57	25804

Wichtigste Ursprungs- und Bestimmungs-Laender	SEPTEMBER 2000		JAN./SEP. 2000	
	dt = 100kg	1000 DM	dt = 100kg	1000 DM
MALAYS	1	154	3	435
SINGAP		13		555
PHILIP		89	2	633
CHINA		10	8	288
REPKOR		132	5	535
JAPAN	1	173	47	4390
TAIWAN	5	599	66	4865
HONGK	1	142	7	559
AUSF	73*	6398*	1187*	55661*
EV				84
LV		50		50
PV		30		59
EU	53	3375	1034	32040
FRANKR	3	263	185	5241
NIEDL	5	475	208	7801
ITAL	4	165	76	2318
G BRIT	4	301	44	2407
DAENM	1	592	5	871
SPAN	4	329	15	1038
OESTER	7	219	65	3010
BELGI	18	851	77	2842
LUXEMB		5	329	5128
NORWEG	1	97	7	422
SCHWZ	1	226	29	3365
TUERK	4	56	19	689
POLEN	4	201	12	760
TSCHE	1	455	8	3229
UNGARN		26	1	267
BULGAR		3	4	170
RUSSLD	1	199	1	344
USA	2	797	22	4673
BRASIL	1	205	7	769
PARAGU			1	158
IRAN		1		147
A EMIR		24		298
INDONE		10		283
MALAYS		46	1	802
SINGAP	2	41	8	561
CHINA	2	149	10	1201
REPKOR		61	3	470
JAPAN		35		583
TAIWAN		24		151
HONGK	1	121	8	1418

8542 90 00

TEILE V ELTRON IC OD MIKROBAUSTEINEN

EINF	431*	15189*	4059*	151316*
EV				30
LV				17
PV				5
AUS LG			4	36
EU	150	1936	1534	14793
FRANKR	1	168	52	1747
NIEDL	121	693	1005	6021
ITAL	2	82	17	318
G BRIT	2	175	59	539
DAENM		6	76	805
OESTER	24	803	248	3978
BELGI			68	1328
SCHWZ	5	182	40	1594
TSCHE	115	594	470	3157
UNGARN	4	28	7	250
USA	23	808	237	8067
THAIL		38		730
MALAYS	5	87	126	1922
SINGAP	25	480	227	5590
PHILIP		12	94	498
JAPAN	89	10740	1124	122718
TAIWAN	9	121	84	677
HONGK		56	16	305
AUSF	171*	14495*	1930*	86301*
PV			22	251
EU	42	1626	562	16502
FRANKR	6	467	49	2615
NIEDL	1	92	23	910
ITAL	6	116	50	1421
G BRIT	5	302	53	3186
IRLAND	1	88	9	537
DAENM		34		327
PORTUG	14	150	194	2005
SCHWED	5	222	159	3863
OESTER	4	127	17	963
SCHWZ	13	423	54	2476
TUERK	1	24	33	378
POLEN	1	33	11	276
TSCHE	24	276	230	2152
UNGARN	10	69	144	962
RUSSLD	1	44	9	513
USA	31	4605	276	31328
KANADA	5	1126	21	4701
COSTA	10	755	62	3818
BRASIL		22	10	582
ISRAEL		32	3	1046
INDIEN	1	75	1	219
THAIL	1	29	12	372
MALAYS	1	19	12	828
SINGAP	18	2704	63	8536
PHILIP		12	270	2016
CHINA	7	417	57	3116
JAPAN	3	1247	17	3085
TAIWAN		48	4	756
HONGK	1	270	24	1452
AUSTRL		482	2	923

8543 11 00

IONENIMPLANTATIONSANLAGEN

EINF	287*	10579*	2777*	91717*
EU			165	5387
NIEDL			165	5351
USA	287	10579	2609	86266
AUSF	*	*	126*	359*
EU			1	103
USA			125	256

8543 19 00

ANDERE TEILCHENBESCHLEUNIGER

EINF	4*	170*	93*	3267*
EV				489
LV				20
PV				53
EU	1	9	52	1514
FRANKR		1	15	239
NIEDL	1	8	32	1068
OESTER			3	175
SCHWZ		2	5	234
TSCHE	1	119	2	186
USA		4	5	510
REPKOR				258
JAPAN				244
TAIWAN			19	163
AUSF	19*	448*	68*	3669*
LV				265
PV				35
EU	5	120	30	1215
FRANKR	1	48	3	231
G BRIT	1	15	13	323
SCHWED			8	485
SCHWZ	7	27	20	531
UNGARN	7	157	7	157
SLOWEN			6	166
USA		141	2	1082
REPKOR				265

8543 20 00

SIGNALGENERATOREN

EINF	241*	12855*	1023*	64848*
EV	5	603	7	895
LV	3	335	35	4969
PV	6	304	24	2514
AUS LG		11		565
EU	172	8174	464	28999
FRANKR	161	6387	287	11732
NIEDL	1	112	22	1218
ITAL		38	9	1014
G BRIT	5	847	94	9013
DAENM		12	8	872
PORTUG	1	20	3	361
SPAN		4	15	793
SCHWED	3	493	14	2511
FINNL		60	2	558
OESTER		97	7	790
NORWEG		29	3	264
LIECHT	1	93	1	175
SCHWZ	3	157	22	2573
POLEN		16	3	151
TSCHE	5	198	54	1847
SLOWAK		97		105
UNGARN		1	3	233
RUSSLD		69	7	375
USA	44	2820	257	23886
KANADA		74		377
ISRAEL		161	2	578
AFGHAN		16	1	250
MALAYS	4	141	7	237
CHINA	3	20	84	572
REPKOR	1	85	63	700
JAPAN	5	662	21	2853
AUSF	184*	18481*	1489*	130532*
EV			1	148
LV	1	366	29	4589
PV		856	11	3747
EU	58	7955	487	52413
FRANKR	17	2393	89	8951
NIEDL	6	628	101	5621
ITAL	9	957	42	5310
G BRIT	5	782	62	11321
IRLAND				305
DAENM	2	282	31	2669
GRIECH		84	3	368
PORTUG	1	20	9	1039
SPAN	1	86	15	2145
SCHWED	8	1430	39	6580
FINNL	2	382	16	2898
OESTER	6	723	39	3688
BELGI	1	130	41	1427
NORWEG			4	640
SCHWZ	56	843	107	4765
TUERK		157	24	1639
POLEN	1	58	3	278
TSCHE	7	383	54	2978
UNGARN		23	1	194
RUMAEN			6	394
RUSSLD		63	7	566
ASERB			1	418
LIBYEN				178
NIGERI			240	274
USA	32	4564	265	35706
KANADA		56	2	651
MEXIKO		3	30	424
BRASIL		102	1	318
ISRAEL	1	609	5	1674
BAHRAI				103
INDIEN		80	23	1783
SINGAP	1	236	5	1375
PHILIP	9	710	23	2000
CHINA		6	16	2033
REPKOR			4	1060
JAPAN	12	2029	102	13065
TAIWAN	3	345	28	3096
HONGK	1	106	8	631
AUSTRL			5	716

8543 30 20

APP NASSAETZ USW V WAFERS USW GALVAN

EINF	7*	513*	211*	10805*
EU			41	1270
NIEDL			6	132
G BRIT			35	1138
SCHWZ		4	41	1161
USA	7	509	129	8374
AUSF	849*	5760*	4963*	34383*
PV			2	138
EU	334	1324	440	2467
FRANKR			61	344
NIEDL			15	274
GRIECH			13	296
PORTUG	114	287	115	296
BELGI	220	1037	221	1163
SCHWZ	5	158	5	158
SLOWAK	285	373	331	653
RUSSLD			50	698
USA	82	1290	120	1840
BRASIL			10	122
THAIL			101	863
SINGAP			177	1699
CHINA	143	2635	217	4050
REPKOR			3133	19376
JAPAN			35	333
TAIWAN			250	1757
MACAU			14	265

8543 30 80

AND MASCH USW F GALVANOTECHNIK USW

EINF	258*	1816*	2043*	14493*
LV	2	86	13	500
EU	2	13	114	916
ITAL	2	8	56	247
SCHWED			15	197
NORWEG			31	143
LIECHT	6	359	6	359
SCHWZ	228	968	1058	7085
TSCHE	1	2	532	890
USA	15	382	140	4225
CHINA			38	153
JAPAN	1	54	11	393
AUSF	866*	7655*	13609*	93400*
EV			1	38
LV	1	74	5	229
PV			9	130
EU	145	1190	1971	19121
FRANKR	47	136	174	2768
NIEDL	1	9	143	542
ITAL	2	44	215	4211
G BRIT			229	1446
IRLAND			84	805
DAENM		3	18	153
GRIECH			12	193
SPAN	81	859	166	1634
FINNL			340	3364
OESTER	8	57	380	1719
BELGI	2	24	201	2174
NORWEG			110	919
LIECHT			20	194
SCHWZ	49	962	720	3915
TUERK			589	3575
ESTLD	97	270	97	270
POLEN			451	762
TSCHE	111	246	171	812
SLOWAK	65	78	135	111
UNGARN			65	567
RUMAEN			124	869
RUSSLD			199	272
TUNES			8	78
AEGYPT	12	235	16	275
USA	99	1234	2078	15626
KANADA	50	217	82	236
MEXIKO	3	128	8	196
BRASIL			91	681
ISRAEL			69	348
JORDAN			112	155
SAUDIA		6	417	1270
A EMIR	7	73	63	166
INDIEN			101	675
THAIL			109	682
INDONE			44	350
MALAYS			327	1743
CHINA	24	1792	432	5803
REPKOR	64	462	1804	12324
JAPAN	38	288	203	2951
TAIWAN	26	149	2812	17345
HONGK	73	250	192	752

8543 40 00

ELEKTROZAUNGERAETE

EINF	45*	231*	605*	2502*

Wichtigste Ursprungs- und Bestimmungs-Laender	SEPTEMBER 2000 dt - 100kg	SEPTEMBER 2000 1000 DM	JAN./SEP. 2000 dt - 100kg	JAN./SEP. 2000 1000 DM
EU	10	47	165	555
ITAL			89	270
G BRIT	10	45	72	263
POLEN	15	35	166	522
UNGARN	13	83	13	83
USA	1	5	16	184
NEUSEE	4	46	232	1025
AUSF	120*	520*	1481*	5877*
EU	72	216	1027	4306
FRANKR	1	6	494	1938
NIEDL	8	18	141	292
DAENM		2	21	143
SCHWED			67	464
OESTER	45	144	163	748
NORWEG			20	106
SCHWZ	45	285	309	1703
SLOWAK			10	130
USA			70	366
8543 81 00				
KONTAKTLOSE KARTEN UND ETIKETTEN				
EINF	41*	6419*	418*	37230*
LV				14
PV	2	141	2	141
EU	9	91	201	1361
DAENM			149	907
SCHWZ	15	5628	79	30042
USA	1	91	33	1271
KANADA		1	1	254
INDIEN	2	141	4	150
THAIL	6	142	44	1318
CHINA	2	106	8	403
TAIWAN	4	79	6	143
AUSTRL	1	116	13	1915
AUSF	55*	2883*	367*	21014*
PV			1	288
EU	18	727	102	5232
FRANKR		5	18	753
NIEDL	2	107	7	467
ITAL		3	8	733
G BRIT		4	7	368
OESTER	16	581	53	2408
NORWEG				195
SCHWZ	10	878	85	7253
SLOWAK			6	349
BULGAR			3	93
RUSSLD	3	284	8	883
SLOWEN		15	3	214
USA	9	421	66	2773
REPKOR		29	19	578
JAPAN		4	2	289
TAIWAN	5	164	32	901
HONGK	6	107	13	870
NEUSEE	4	238	11	620
8543 89 10				
FLUGSCHREIBER F ZIV LUFTFAHRZEUGE				
EINF	*	300*	*	4218*
EV		173		1879
AUS LG		176		1617
EU		98		1273
FRANKR		37		542
G BRIT				257
USA		202		2868
AUSF	*	*	1*	567*
EU				542
G BRIT				515
8543 89 15				
GERAETE M UEBERSETZ- WOERTERBUCHFUNKT				
EINF	80*	1068*	847*	11762*
AUS LG		25	2	59
EU			1	148
ISRAEL			39	1520
THAIL	35	643	136	2187
MALAYS	7	106	34	550
SINGAP			16	253
CHINA	18	286	611	6598
AUSF	2*	46*	20*	833*
PV		4		24
EU	2	42	9	431
G BRIT			3	85
SCHWZ			9	220
CHINA			1	119
8543 89 20				
ANTENNENVERSTAERKER				
EINF	66*	803*	1234*	23146*
EV				12
LV			12	410
PV			107	7257
AUS LG	1	2	6	559

Wichtigste Ursprungs- und Bestimmungs-Laender	SEPTEMBER 2000 dt - 100kg	SEPTEMBER 2000 1000 DM	JAN./SEP. 2000 dt - 100kg	JAN./SEP. 2000 1000 DM
EU	8	162	190	5333
FRANKR			3	578
NIEDL			8	713
OESTER	6	110	161	3477
SCHWZ	2	95	19	857
TUERK			10	98
USA	2	250	55	4830
CHINA	14	61	338	1444
JAPAN		33	100	7202
TAIWAN	12	52	253	1506
HONGK	7	84	112	1154
AUSF	500*	10995*	4562*	87837*
EV			2	177
LV				7
PV	7	840	99	8141
EU	277	3766	2730	45510
FRANKR	10	205	219	3148
NIEDL	24	480	614	9603
ITAL	9	275	157	1863
G BRIT	10	169	280	9376
DAENM	21	58	100	717
PORTUG		1	34	530
SPAN	59	857	224	3020
SCHWED	13	215	173	3101
FINNL	4	53	36	447
OESTER	107	912	733	9324
BELGI	17	484	116	3770
LUXEMB	1	12	28	341
SCHWZ	36	575	526	7760
TUERK	1	18	36	677
TSCHE	124	1273	195	1611
UNGARN	25	395	119	1876
BULGAR	5	77	29	472
UKRAIN	8	116	34	525
RUSSLD	4	82	112	1764
AEGYPT	1	13	15	290
S AFR	3	162	37	1965
USA	13	1012	72	5105
KANADA	15	284	178	3411
SAUDIA	5	52	28	422
A EMIR	7	127	61	1097
THAIL		27	6	371
REPKOR	62	2382	162	6305
JAPAN	2	132	72	5024
HONGK	3	302	31	1020
AUSTRL	1	14	13	202
8543 89 51				
UVA-SONNENBANK USW LEUCHTSTR<100CM				
	STUECK		STUECK	
EINF	3892*	2732*	6591*	4049*
GEW DT	1413		2545	
EU	3892	2732	6569	3630
NIEDL	3882	2731	6558	3628
USA			22	406
AUSF	13133*	581*	62679*	3246*
GEW DT	384		1931	
EU	13133	581	62600	3217
NIEDL	1067	50	17036	892
ITAL	2992	148	9449	617
G BRIT	4333	196	14285	661
SPAN	2368	91	8193	355
OESTER	1217	51	9866	502
8543 89 55				
AND UVA-SONNENBAENKE -HIMMEL USW				
	STUECK		STUECK	
EINF	635*	600*	5250*	5568*
GEW DT	897		3742	
EU	633	562	2959	4179
NIEDL	23	203	547	2787
BELGI	608	357	2264	1283
POLEN			2208	1232
UNGARN			81	112
AUSF	740*	8489*	15534*	89813*
GEW DT	2489		31193	
EU	380	3909	7609	40148
FRANKR	17	71	345	1780
NIEDL	172	1402	1059	6756
ITAL	15	191	334	3569
G BRIT	65	606	1092	6121
DAENM	11	260	342	4926
PORTUG			21	172
SPAN			1943	2698
SCHWED			11	217
OESTER	84	1145	664	8511
BELGI	14	231	1943	4994
LUXEMB			61	376
ISLAND	4	92	25	537
NORWEG	20	159	312	2768
SCHWZ	57	1554	626	10552
TUERK	5	92	122	1594
LETTLD	14	353	79	1197
POLEN	108	798	3125	6749
TSCHE	7	136	148	1635
UNGARN	5	82	51	520
RUSSLD	30	215	122	674
SLOWEN	1	17	36	484
KROAT	10	106	37	362
S AFR			68	321
USA	59	503	2102	16586
KANADA			7	84
ARGENT	9	102	338	1157
JAPAN	3	28	233	2289
AUSTRL	22	272	104	1084

Wichtigste Ursprungs- und Bestimmungs-Laender	SEPTEMBER 2000 dt - 100kg	SEPTEMBER 2000 1000 DM	JAN./SEP. 2000 dt - 100kg	JAN./SEP. 2000 1000 DM
NEUSEE			7	129
8543 89 59				
AND SONNENBAENKE SONNENHIMMEL USW				
	STUECK		STUECK	
EINF	4*	127*	23356*	14345*
GEW DT			7885	
EV	3	123	29	524
LV			1	5
EU			22701	13597
NIEDL			20802	12928
BELGI			950	555
USA	3	123	628	591
AUSF	*	*	2485*	1067*
GEW DT			24	
EU			2485	1067
NIEDL			85	112
ITAL			334	300
LUXEMB			823	272
8543 89 65				
APPARATE Z PHYS BESCHICHTEN V WAFERS				
	DT		DT	
EINF	380*	37399*	1196*	110243*
LV			1	5
EU	46	5366	184	17004
NIEDL			23	243
ITAL			6	270
G BRIT	46	5364	155	16489
SCHWZ		13	2	141
USA	334	31963	889	88897
JAPAN			121	4144
AUSF	152*	1187*	1358*	12182*
EU	8	110	89	1404
FRANKR		5	16	370
ITAL	1	22	26	339
FINNL			2	113
SCHWZ	2	30	45	1503
TUERK			90	402
UNGARN	9	79	9	79
USA	45	309	793	5273
REPKOR	2	21	41	665
JAPAN	85	572	185	1809
TAIWAN	1	47	14	548
8543 89 73				
VORRICHT VERKAPS V HALBLEITBELEM MONT				
EINF	*	3*	176*	12461*
EU			163	11799
G BRIT			163	11793
SINGAP			10	626
AUSF	6*	232*	34*	2003*
PV			6	323
USA	3	175	30	1625
8543 89 75				
APP PHYS BESCH TRAEGMAT FLKRISTALLANZ				
EINF	*	2*	47*	4688*
LV			1	14
EU				4
USA		2	44	4634
AUSF	588*	4910*	2273*	26389*
EU			15	187
SCHWZ		20	13	462
CHINA	588	4890	588	4890
REPKOR			562	7813
TAIWAN			1090	15000
8543 89 79				
AUFRUESTSATZ ADVMASCH TONSIGVERARB EV				
EINF	380*	6247*	3803*	66588*
PV				5
AUS LG			2	44
EU	100	1963	1554	32333
NIEDL	3	97	53	810
G BRIT		23	102	2761
IRLAND	96	1807	1398	28713
SCHWZ			16	238
TSCHE			7	184
USA	10	236	132	3555
ISRAEL			1	426
THAIL			10	369
SINGAP	116	1654	821	12199
CHINA	37	311	350	3478
REPKOR	10	434	36	1558
TAIWAN	66	1061	705	10160
HONGK	41	562	169	1900

Wichtigste Ursprungs- und Bestimmungs-Laender	SEPTEMBER 2000		JAN./SEP. 2000	
	dt = 100kg	1000 DM	dt = 100kg	1000 DM
AUSF	163*	2189*	914*	16565*
PV	3	71	59	982
EU	116	1157	633	9493
FRANKR		38	19	582
NIEDL	7	134	43	1220
ITAL	3	107	35	946
G BRIT	5	118	122	1011
IRLAND	2	25	17	273
DAENM	4	46	14	341
SPAN	50	278	242	2318
OESTER	14	328	121	2309
SCHWZ	1	24	15	358
TUERK		11	47	1068
POLEN	14	202	47	696
TSCHE	3	71	59	970
RUSSLD	9	116	24	671
USA	13	379	54	1349
JAPAN		19	1	376
AUSTRL	1	14	10	324
8543 89 95				
AND ELEKTR MASCH APP GERAETE POS 8543				
EINF	9441*	199316*	77792*	1538249*
EV	257	18599	1635	102501
LV	49	4840	185	36251
PV	195	1843	1549	13258
AUS LG	2064	28144	13058	176912
EU	1213	25153	17437	201461
FRANKR	62	11890	733	27339
NIEDL	209	1579	3611	42581
ITAL	141	1354	1645	9240
G BRIT	186	3425	2678	42960
IRLAND	18	320	173	8455
DAENM	7	134	583	5024
GRIECH			255	2364
PORTUG	133	808	976	6925
SPAN	18	182	2108	5144
SCHWED	5	150	163	3347
FINNL	9	155	51	2866
OESTER	381	4570	3731	35855
BELGI	44	586	445	13099
LUXEMB			85	562
NORWEG	1	122	77	2380
LIECHT			8	348
SCHWZ	502	8714	1719	29251
TUERK	21	144	146	984
ESTLD				416
POLEN	180	176	650	1211
TSCHE	146	84	1397	2442
SLOWAK	244	730	1750	5584
UNGARN	25	141	711	1833
BULGAR			116	544
UKRAIN				326
BELARS			219	132
RUSSLD	1	3	3	273
SLOWEN	103	147	444	526
USA	732	44746	6471	343357
KANADA	5	385	211	18012
MEXIKO	1	32	124	2659
BRASIL	1	10	3	2321
ISRAEL	11	845	123	7769
JORDAN			1	117
BAHRAI				114
A EMIR			26	268
INDIEN	13	75	143	599
THAIL	31	9089	216	48542
INDONE	113	7180	520	48074
MALAYS	260	6662	3653	46925
SINGAP	84	5419	844	44263
PHILIP	58	4421	643	83864
CHINA	2453	12206	15322	69955
REPKOR	265	1729	1966	14232
JAPAN	935	54713	11441	474866
TAIWAN	1877	15408	9925	69357
HONGK	115	832	1174	10843
AUSTRL	39	71	57	1264
N ERM		24	56	369
AUSF	12823*	193451*	83342*	1647242*
EV	91	7342	895	65311
LV	4	1363	81	17540
PV	28	1063	140	8119
EU	8959	112100	41478	749815
FRANKR	5312	55378	13615	244647
NIEDL	156	4744	2661	65574
ITAL	527	9924	5448	91954
G BRIT	393	8436	4038	92049
IRLAND	9	270	98	2158
DAENM	126	1859	1069	20400
GRIECH	56	785	614	7240
PORTUG	67	2085	554	10198
SPAN	677	7930	4913	54799
SCHWED	236	2957	1390	30616
FINNL	53	905	370	29278
OESTER	1075	10173	4601	57023
BELGI	260	6075	1950	38769
LUXEMB	12	579	157	5110
NORWEG	71	1405	715	10939
SCHWZ	327	4036	2439	45438
MARINO	6	31	164	2712
TUERK	265	3965	1046	16656
ESTLD	3	12	23	275
LETTLD		18	261	1176
LITAU	18	114	50	484
POLEN	355	3892	2848	17351
TSCHE	248	1493	2228	14011
SLOWAK	109	423	251	1618
UNGARN	61	2603	677	13739
RUMAEN	17	84	187	3025
BULGAR	2	45	22	520
UKRAIN	7	193	57	903
BELARS	2	20	33	360
RUSSLD	145	3252	694	13599

Wichtigste Ursprungs- und Bestimmungs-Laender	SEPTEMBER 2000		JAN./SEP. 2000	
	dt = 100kg	1000 DM	dt = 100kg	1000 DM
KASACH	18	96	100	549
USBEK			85	304
SLOWEN	6	81	52	1425
KROAT	35	87	64	583
B HERZ	1	35	25	557
JUGOSL	4	259	70	1413
MAZED	1	9	13	551
MAROKK		7	19	336
ALGER	49	686	74	1913
TUNES			74	788
LIBYEN			93	1522
AEGYPT	27	308	258	2891
ANGOLA			3	96
SOMALI			6	317
MOSAMB			2	79
SIMBAB			4	195
S AFR	58	794	399	7186
USA	522	24132	12514	342719
KANADA	25	700	504	13880
MEXIKO	28	862	181	8705
VENEZU	2	52	41	466
PERU			51	1038
BRASIL	86	1374	702	9174
CHILE	7	108	170	766
PARAGU			84	3113
URUGU			176	4225
ARGENT	18	176	130	1521
LIBAN	1	51	23	557
IRAN	3	172	19	683
ISRAEL	166	2002	457	6551
SAUDIA	22	1137	270	5856
BAHRAI			1	128
A EMIR	12	373	387	7371
PAKIST	105	1542	159	2679
INDIEN	18	796	287	8888
SRILAN			1	146
THAIL	21	421	614	9292
LAOS			2	94
VIETN	3	200	48	1010
KAMBOD			4	162
INDONE	55	1173	144	2729
MALAYS	9	124	324	8382
SINGAP	105	1451	1185	22689
PHILIP		7	130	2744
CHINA	171	4695	1504	30783
DV KOR	9	217	18	307
REPKOR	179	3689	1979	35202
JAPAN	75	3404	879	37390
TAIWAN	252	3987	2594	86145
HONGK	81	2604	2656	62457
AUSTRL	40	1481	418	12943
NEUSEE	1	31	24	404
8543 90 10				
BAUGRUPPEN F FLUGSCHREIBER ZIV LFZ				
EINF	*	4*	*	280*
AUS LG		4		80
EU				54
AUSF	*	15*	*	137*
EU				4
8543 90 20				
ZUSGES SCHALTUNG Z EINBAU IN ADVMASCH				
EINF	1*	221*	36*	3778*
AUS LG				9
EU		4	2	757
NIEDL		2		596
SCHWZ		1	9	497
USA	1	178	6	1271
TAIWAN		16	17	746
HONGK			2	255
AUSF	9*	502*	155*	7287*
EU	8	195	122	2175
G BRIT	1	31	18	575
SCHWED		1	2	189
OESTER	2	69	36	377
USA	1	213	23	4287
8543 90 30				
TEIL APP WA 85431100 3020 8965 8973				
EINF	86*	8249*	646*	49326*
EU	15	2636	176	19756
FRANKR	1	13	4	156
NIEDL	9	293	41	1862
G BRIT	5	2296	85	15476
OESTER		33	39	2124
LIECHT				383
SCHWZ		143	22	604
USA	71	5452	286	27272
ISRAEL				123
JAPAN		18	18	1051
AUSF	63*	1473*	266*	9953*
EU	46	911	216	6823
FRANKR	3	23	29	461
NIEDL	4	201	58	3528
ITAL	20	189	23	386
G BRIT	1	80	6	412
OESTER	1	7	31	1010
BELGI	15	337	30	688
SCHWZ	12	352	21	848
USA	2	60	11	910
TAIWAN	2	64	8	553

Wichtigste Ursprungs- und Bestimmungs-Laender	SEPTEMBER 2000		JAN./SEP. 2000	
	dt = 100kg	1000 DM	dt = 100kg	1000 DM
8543 90 40				
TEILE V APPARAT MASCHINE WA 85438975				
EINF	1*	159*	17*	1638*
SCHWZ		24	9	505
USA	1	130	7	907
JAPAN			1	148
AUSF	40*	1077*	104*	3021*
EU	6	519	12	1155
NIEDL	5	358	11	905
G BRIT	1	153	1	183
USA			22	238
REPKOR			7	92
JAPAN	10	138	34	646
TAIWAN	24	420	27	750
8543 90 80				
TEILE V AND MASCH APP GER D POS 8543				
EINF	3333*	26881*	31953*	216229*
EV	15	1328	103	9103
LV	9	300	71	1758
PV	263	1584	1438	10177
AUS LG	18	4128	227	30050
EU	833	6706	8519	57542
FRANKR	68	1788	322	8859
NIEDL	284	1724	2364	10647
ITAL	21	329	391	3346
G BRIT	284	1914	1982	15793
DAENM	1	128	65	1420
SPAN		35	12	513
SCHWED	13	134	80	1411
FINNL	2	201	186	383
OESTER	154	351	932	2316
BELGI	5	65	2172	12343
NORWEG		1	64	1641
SCHWZ	244	3473	4370	26887
POLEN	700	1784	5263	9425
TSCHE	241	596	2727	7715
SLOWAK	25	99	81	367
UNGARN	78	636	511	4986
RUSSLD	4	192	59	2207
SLOWEN		1	420	2007
USA	833	9473	7618	68840
KANADA	2	368	11	1363
MEXIKO	10	93	50	434
BRASIL	8	35	28	190
ISRAEL	11	431	33	3564
MALAYS	156	229	680	3895
SINGAP	3	100	284	1835
CHINA	16	116	263	4045
REPKOR	2	17	167	617
JAPAN	32	1680	343	13191
TAIWAN	123	612	306	2553
HONGK	9	135	77	2052
AUSTRL		13	5	414
AUSF	3322*	66359*	33919*	543703*
EV	2	1212	28	8471
LV	2	25	92	1298
PV	310	1894	2022	6627
EU	767	24229	15771	275101
FRANKR	180	12333	2676	122015
NIEDL	67	1082	2452	16508
ITAL	73	1874	1723	27478
G BRIT	130	3076	1709	35371
IRLAND	12	279	161	2015
DAENM	16	309	618	4392
GRIECH	5	188	73	1410
PORTUG	15	242	262	3598
SPAN	79	1467	1597	21303
SCHWED	27	1030	561	7839
FINNL	8	245	90	3685
OESTER	97	1370	983	13513
BELGI	56	570	2798	14635
LUXEMB		64	68	1339
NORWEG	3	80	45	838
SCHWZ	38	1885	564	12802
TUERK	14	618	212	3668
POLEN	48	295	2279	7646
TSCHE	372	3598	2932	25212
SLOWAK	167	389	1086	2572
UNGARN	4	228	165	2340
RUMAEN	1	19	42	283
RUSSLD	2	56	51	1461
SLOWEN	58	377	741	3674
MAROKK				141
ALGER		25		145
LIBYEN		33	20	194
AEGYPT	1	45	14	416
SIMBAB			6	229
S AFR	5	334	271	2993
USA	869	16062	4078	94619
KANADA	22	223	103	3624
MEXIKO	17	189	404	3838
VENEZU	1	23	6	503
BRASIL	22	360	373	4813
CHILE	1	36	15	236
PARAGU	1	15	39	463
URUGU		2	27	732
ARGENT	5	174	124	2091
ISRAEL	2	256	25	1824
SAUDIA	187	2194	976	6195
KATAR	503	7209	504	7217
A EMIR	1	19	12	335
INDIEN	13	358	78	2337
THAIL	11	128	110	1281
INDONE	1	63	59	1071
MALAYS	10	248	309	5605
SINGAP	12	518	162	7336
PHILIP	15	317	42	3310
CHINA	9	337	577	8288

Wichtigste Ursprungs- und Bestimmungs-Laendnr	SEPTEMBER 2000		JAN./SEP. 2000	
	dt = 100kg	1000 DM	dt = 100kg	1000 DM
REPKOR	20	1077	364	7162
JAPAN	26	1457	422	17261
TAIWAN	51	910	406	10750
HONGK	9	1160	214	6422
AUSTRL	7	439	145	2785
SCHIFF			1	105
8544 11 10				
WICKELDRAEHTE A KUPFER LACKIERT				
EINF	26527*	11080*	228068*	105564*
PV	214	358	1817	2586
EU	23315	7753	202080	75840
FRANKR	1016	331	13825	3769
NIEDL	1047	255	5347	1381
ITAL	7971	3275	74875	34919
G BRIT			752	465
DAENM	2	23	264	200
GRIECH			926	186
PORTUG		1	148	305
SPAN	978	368	13431	4875
SCHWED	8384	1859	48543	11042
OESTER	3906	1629	43388	18526
LIECHT	113	100	1298	1015
SCHWZ	1744	2215	10980	12587
POLEN			5744	3084
TSCHE	65	150	523	1075
USA	5	57	2225	1998
MALAYS	215	363	1815	2599
CHINA	4	28	344	454
REPKOR			1914	1081
JAPAN	8	334	527	5333
AUSF	31228*	23547*	259249*	191537*
PV	58	225	413	1631
EU	17855	12700	126199	89259
FRANKR	6898	4812	40021	28907
NIEDL	2007	1366	19094	12794
ITAL	1138	831	8535	6424
G BRIT	3028	2186	22153	13901
DAENM	1604	1416	11742	9062
PORTUG	200	113	2965	1786
SPAN	284	225	3058	2809
SCHWED	846	561	5003	3112
OESTER	975	689	9960	7754
BELGI	786	410	3218	2204
SCHWZ	1152	807	12409	8205
TUERK	135	154	737	717
LITAU	722	373	5945	3058
POLEN	1121	855	9493	6767
TSCHE	3232	2255	30667	20622
SLOWAK	797	411	7745	4444
UNGARN	2285	2040	23368	19501
RUMAEN	109	95	1420	1414
SLOWEN	391	238	3511	2008
KROAT	89	71	1146	861
TUNES	242	230	3317	2719
AEGYPT	201	116	2529	1420
USA	725	628	3307	3068
MEXIKO	22	50	285	429
KOLUMB			280	201
BRASIL	176	146	561	463
LIBAN			1541	830
ISRAEL	489	270	4159	2358
JORDAN			401	232
SAUDIA	115	85	1927	1261
INDIEN	21	26	520	609
THAIL	3	89	298	902
MALAYS	74	91	1404	1555
PHILIP	36	181	138	1170
CHINA	247	209	3403	3119
REPKOR	86	106	542	637
TAIWAN	825	1139	10452	11800
HONGK	20	113	840	1189
8544 11 90				
AND WICKELDRAEHTE A KUPFER				
EINF	3179*	3043*	44984*	38933*
AUS LG		1	7	61
EU	1668	1806	28464	18835
FRANKR	117	132	2460	1369
NIEDL		1	3909	2071
ITAL	108	80	2954	1216
G BRIT	364	941	2239	5580
IRLAND	195	157	1408	1139
OESTER	869	480	15361	7144
SCHWZ	1416	929	15001	11863
TSCHE			62	163
USA	33	114	469	4296
MEXIKO	16	87	92	615
CHINA	11	8	232	431
JAPAN	6	22	54	1166
TAIWAN		1	480	921
AUSF	5701*	9734*	47389*	79279*
PV			27	61
EU	3805	6182	18198	47778
FRANKR	1797	1129	4104	4550
NIEDL	87	43	712	1226
ITAL	581	498	4346	4472
G BRIT	466	3958	3990	33528
DAENM	12	15	159	323
GRIECH	10	54	440	438
PORTUG	208	122	2002	949
SPAN	31	77	364	770
OESTER	596	254	1363	886
BELGI	56	26	600	361
SCHWZ	151	389	1224	4548
TUERK	771	654	8861	6296
POLEN	34	101	723	1676
TSCHE	251	472	2662	3888
SLOWAK	10	52	207	462
UNGARN	43	147	705	1057
RUMAEN	29	34	1082	999
RUSSLD	2	2	302	282
KASACH			15	95
SLOWEN	143	120	294	280
KROAT	367	323	2504	1993
TUNES	122	76	282	340
USA	24	71	320	578
KANADA			876	614
MEXIKO	242	55	1201	549
BRASIL	4	3	1941	1484
ISRAEL	255	194	1632	1123
INDIEN	7	21	1146	920
MALAYS	145	159	535	502
CHINA	92	244	920	1199
JAPAN	117	276	830	1287
8544 19 10				
AND WICKELDRAEHTE LACKIERT				
EINF	*	2*	6*	47*
EU			6	17
AUSF	9*	90*	219*	962*
EU	1	37	2	148
SCHWZ	7	32	149	561
8544 19 90				
AND WICKELDRAEHTE				
EINF	188*	642*	10139*	7720*
EU	48	308	9538	5156
FRANKR		2	48	145
NIEDL	9	247	66	551
ITAL	4	5	9206	3756
G BRIT	3	14	23	240
TSCHE	34	119	84	276
USA	7	77	43	1202
BRASIL			31	108
CHINA	18	43	155	262
JAPAN		1	53	226
AUSF	243*	812*	5086*	8154*
PV			7	60
EU	111	184	3567	3214
FRANKR	8	44	1346	1459
NIEDL		2	8	118
ITAL	3	9	181	295
G BRIT	5	54	525	261
PORTUG			315	142
BELGI	61	40	697	443
SCHWZ	20	86	166	730
TSCHE	52	371	529	2163
USA	12	29	139	426
KATAR			11	161
8544 20 00				
KOAXIALKABEL U AND KOAX ELEKTR LEITER				
EINF	10459*	18831*	106073*	150034*
EV	7	74	28	317
LV				15
PV	7	123	143	1288
AUS LG	35	208	234	3524
EU	3129	4338	33789	45673
FRANKR	739	624	1838	9341
NIEDL	434	463	3348	3281
ITAL	479	613	16256	12398
G BRIT	691	1119	3602	7444
DAENM	21	78	212	1170
PORTUG			162	524
SPAN	15	46	4853	2957
SCHWED	29	287	484	4297
FINNL			246	424
OESTER	38	92	321	418
BELGI	680	1000	2442	3163
NORWEG	3	11	608	887
SCHWZ	379	4620	1624	19484
MALTA			5	78
LITAU	8	105	80	1495
TSCHE	271	538	1737	4154
SLOWAK	3024	1891	17219	10541
UNGARN	267	1175	2929	12673
USA	218	2232	3557	26733
KANADA	5	135	189	1423
MEXIKO	1	6	26	301
ISRAEL	5	5	156	222
INDIEN	346	189	2469	1227
MALAYS	6	97	30	435
SINGAP	1	6	228	217
CHINA	2532	2507	35477	24651
REPKOR	15	47	132	348
JAPAN	26	421	188	3585
TAIWAN	122	262	4821	4305
HONGK	52	158	403	660
AUSF	14678*	32474*	129789*	285868*
EV			4	43
PV	87	143	2092	3327
EU	9623	18858	84450	171390
FRANKR	1931	2867	14999	27912
NIEDL	815	1132	8348	12550
ITAL	1831	3436	8923	22547
G BRIT	1238	4335	13141	29755
IRLAND	8	55	563	1405
DAENM	311	384	3215	4190
GRIECH	456	725	1865	4124
PORTUG	92	360	1307	4761
SPAN	554	733	6675	9723
SCHWED	647	1236	10858	20989
FINNL	348	1104	2895	13457
OESTER	863	1858	8354	15292
BELGI	411	414	3138	4463
ISLAND	35	50	526	793
NORWEG	101	236	1423	2448
SCHWZ	482	839	3608	6649
TUERK	77	220	2136	3925
ESTLD	83	241	524	1484
LETTLD	15	14	82	231
POLEN	617	1235	3972	9126
TSCHE	691	1423	6477	12298
SLOWAK	26	189	373	1292
UNGARN	324	1994	4302	17265
RUMAEN	73	163	348	705
BULGAR	9	22	228	649
UKRAIN		1	349	642
RUSSLD	196	655	2231	5155
GEORG			50	195
SLOWEN	9	46	232	905
KROAT	29	51	374	695
TUNES	24	101	361	1379
AEGYPT	101	127	290	399
S AFR	12	55	349	1009
USA	174	1147	1870	12639
MEXIKO	27	84	497	1532
PANAMA			54	105
BRASIL	32	131	328	1433
CHILE		3	243	404
ARGENT	25	52	150	249
IRAK			105	311
IRAN			188	607
ISRAEL	175	310	567	1242
SAUDIA	6	19	151	476
BAHRAI			111	202
A EMIR	103	184	340	643
INDIEN	46	101	284	690
BANGLA	47	104	65	146
THAIL	42	109	638	1508
INDONE	8	22	191	212
SINGAP	80	341	433	984
PHILIP			105	227
CHINA	78	263	866	2700
REPKOR	424	691	5205	8763
JAPAN	33	205	291	1206
TAIWAN	272	858	818	2068
HONGK	47	308	229	834
AUSTRL	325	810	2287	5297
N ERM			65	235
8544 30 10				
ZUENDKABELSAETZE USW F ZIV LUFTFAHRZG				
EINF	3*	1993*	61*	10099*
EV		563	10	4384
AUS LG		589	10	4361
EU	2	634	7	2067
FRANKR	2	529	7	1272
ITAL				182
G BRIT		29		314
USA	1	1336	19	7417
KANADA		2		440
INDIEN			35	107
AUSF	*	23*	*	369*
EU		16		137
8544 30 90				
ZUENDKABELSAETZ USW F AND BEFOERDMITT				
EINF	111659*	371880*	928290*	3054528*
EV	1642	5032	16872	55629
LV		109	51	5422
PV	1674	5328	18994	61817
AUS LG	5	51	65	593
EU	18427	86333	138312	640255
FRANKR	2283	6272	19726	52009
NIEDL	89	271	990	3740
ITAL	422	692	3662	6743
G BRIT	66	362	1008	9850
IRLAND	43	84	325	1757
PORTUG	8793	43817	56607	303724
SPAN	979	3445	13859	47650
OESTER	6135	31247	41755	212327
BELGI	13	87	311	1993
SCHWZ	1	14	144	707
TUERK	10059	35973	84330	269869
POLEN	15079	43938	106106	326781
TSCHE	15777	42136	145043	369008
SLOWAK	9472	30019	90812	256320
UNGARN	15197	59313	143455	546897
RUMAEN	8181	22016	63512	179938
UKRAIN	239	787	2668	9734
SLOWEN	6	76	88	1200
KROAT	17	47	236	345
TUNES	11803	27463	95819	236863
SUDAN			70	396
GAMBIA	37	88	37	88
S AFR	2035	6576	20366	62136
BOTSU	207	2405	630	6537
USA	1491	4998	15911	61271
MEXIKO	87	645	1646	13062
A EMIR	229	1597	2173	12614
INDIEN	1272	4093	8983	18664
CHINA	1530	2634	10147	26493
REPKOR	2	106	33	375
JAPAN	85	486	242	2643
N ERM	4	21	201	1181

Wichtigste Ursprungs- und Bestimmungs-Laender	SEPTEMBER 2000		JAN./SEP. 2000	
	dt = 100kg	1000 DM	dt = 100kg	1000 DM
AUSF	26969*	110897*	322577*	1130763*
EV	2	7	219	1165
LV			4	35
PV	820	2117	13630	32300
EU	9441	41095	164066	514181
FRANKR	489	2785	13122	55039
NIEDL	776	4710	3717	21335
ITAL	449	2465	3086	20607
G BRIT	1501	7720	39265	160143
IRLAND	10	119	23	286
DAENM	15	115	116	994
GRIECH	15	83	66	546
PORTUG	400	1310	4992	21785
SPAN	629	2938	19467	48985
SCHWED	312	1568	1797	10179
FINNL	19	116	139	949
OESTER	1275	4026	10849	45601
BELGI	3560	13117	67345	127464
LUXEMB	1	21	78	298
NORWEG	7	59	81	709
SCHWZ	75	391	688	3284
TUERK	134	385	741	2887
POLEN	1129	5790	10786	39492
TSCHE	5236	13681	37654	101069
SLOWAK	2088	8130	17974	74546
UNGARN	2012	6579	23588	73902
RUMAEN	3097	16373	27542	139167
UKRAIN	5	18	56	197
RUSSLD	33	190	293	1752
SLOWEN	88	331	636	3696
TUNES	1081	5239	15398	65608
AEGYPT		7	339	1416
S AFR	440	2042	4237	17857
USA	1342	5302	11738	45227
KANADA	13	139	75	785
MEXIKO	147	640	1145	5480
GUATEM	2	6	7	100
BRASIL	87	546	584	3791
ARGENT	3	33	34	371
ISRAEL	10	86	46	568
SAUDIA	12	109	73	775
KUWAIT	8	89	25	326
A EMIR	6	127	51	580
INDIEN	48	88	336	859
THAIL	83	684	532	4570
INDONE	34	156	491	2591
MALAYS	69	326	769	3770
SINGAP	18	223	174	1639
PHILIP	17	61	144	693
CHINA	58	424	423	3930
REPKOR	10	159	176	1887
JAPAN	22	434	305	3810
TAIWAN	5	152	78	1374
HONGK	10	201	76	1677
AUSTRL	45	299	431	2515
SAMOA	2	4	155	367
N ERM	19	103	91	382
8544 41 10				
FERNMELDLEIT SPANN<80V M ANSCHLSTUECK				
EINF	4938*	16367*	48626*	125711*
PV			361	735
AUS LG		1	5	64
EU	344	3781	3378	22312
FRANKR	25	39	219	592
NIEDL	14	155	94	993
ITAL	41	103	1025	2104
G BRIT	17	212	257	4068
IRLAND	132	270	488	2527
DAENM		1	115	638
PORTUG			10	75
SCHWED	107	2916	299	7096
FINNL	2	30	562	2782
OESTER	6	52	299	1364
SCHWZ	13	154	158	1454
TUERK			359	173
POLEN	190	670	3957	5221
TSCHE	984	2529	10191	28970
SLOWAK	148	677	999	4375
UNGARN	67	636	429	4070
RUMAEN			222	133
RUSSLD			146	570
SLOWEN	8	29	63	304
USA	133	2565	812	11175
KANADA	15	98	105	834
VIETN	39	278	142	1034
INDONE	129	182	892	1447
CHINA	2632	3498	24085	30005
JAPAN		42	190	695
TAIWAN	222	1079	1906	10730
HONGK	7	61	299	1361
AUSF	1496*	8690*	11953*	63469*
EV			41	1125
PV	10	226	167	571
EU	421	2490	3290	23212
FRANKR	77	243	520	2195
NIEDL	49	245	368	1773
ITAL	20	129	215	1329
G BRIT	23	569	291	4869
IRLAND	5	14	89	727
DAENM	5	43	91	1249
GRIECH	28	141	101	869
PORTUG	22	169	273	1832
SPAN	39	189	338	1683
FINNL	4	128	117	1036
OESTER	106	357	421	2038
BELGI	33	114	261	1272
LUXEMB	3	21	180	2247
NORWEG	2	16	33	401
SCHWZ	51	612	407	3586
TUERK	5	52	136	758
LITAU	57	100	349	626

Wichtigste Ursprungs- und Bestimmungs-Laender	SEPTEMBER 2000		JAN./SEP. 2000	
	dt = 100kg	1000 DM	dt = 100kg	1000 DM
POLEN	172	571	1080	3585
TSCHE	11	173	111	1725
UNGARN	15	105	701	1907
BULGAR	1	5	73	210
ALBAN	84	197	84	197
UKRAIN	7	119	53	957
RUSSLD	6	117	122	1048
USBEK			5	93
TUNES		2	50	287
AEGYPT	166	732	815	3388
SUDAN	18	78	236	477
S AFR	9	147	90	619
USA	42	197	358	1810
EL SAL	1	8	46	318
KOLUMB	1	7	809	1360
VENEZU	84	224	96	322
BRASIL	5	140	77	1295
CHILE	6	27	36	367
URUGU	4	11	67	231
ARGENT	7	155	45	627
LIBAN		2	82	480
SYRIEN	4	12	609	710
IRAN		1	21	150
SAUDIA	5	18	210	854
KATAR				964
A EMIR	5	45	160	538
INDIEN	19	118	272	1324
VIETN	2	10	219	782
SINGAP	28	332	145	880
PHILIP	1	9	26	485
MONGOL			81	264
CHINA	80	164	324	1365
TAIWAN	112	1157	169	1703
HONGK	9	131	39	537
AUSTRL	13	102	100	696
8544 41 90				
AND EL-LEITER SPANN <80V M ANSCHLSTCK				
EINF	15202*	50947*	157895*	423887*
EV	31	1168	126	6939
LV	5	1397	14	3028
PV	272	1259	2226	13070
AUS LG	626	1780	5854	13337
EU	1776	8147	10420	53331
FRANKR	319	1687	2390	10120
NIEDL	274	885	2858	6111
ITAL	40	431	590	4338
G BRIT	142	1383	1068	11967
IRLAND	31	380	416	4105
DAENM	27	99	272	1080
GRIECH				512
PORTUG	229	275	258	622
SPAN	3	47	40	474
SCHWED	40	511	175	2976
FINNL	8	174	154	959
OESTER	658	2053	1955	7743
BELGI	5	188	136	2136
NORWEG	5	40	57	421
SCHWZ	56	463	2297	4204
MALTA	8	108	64	726
TUERK	95	433	934	4465
POLEN	679	1878	8599	20135
TSCHE	3563	11098	32589	91792
SLOWAK	45	317	295	2038
UNGARN	790	4500	8554	35658
SLOWEN	29	271	286	2556
TUNES	7	15	145	321
USA	301	5457	2498	38505
KANADA	15	103	45	546
MEXIKO	28	336	120	1515
ISRAEL	15	74	153	650
THAIL	2	24	18	327
INDONE	6	82	95	906
MALAYS	35	258	139	1638
SINGAP	65	505	747	4170
PHILIP	28	202	186	1162
CHINA	5895	10893	81108	98026
REPKOR	5	42	315	1368
JAPAN	99	3052	1173	32701
TAIWAN	511	1963	5840	22705
HONGK	130	635	1084	3330
AUSF	5815*	33695*	65502*	310218*
EV			9	954
LV			44	31
PV	226	1093	3621	11626
EU	2266	14743	25595	136556
FRANKR	476	2444	6121	27637
NIEDL	277	1499	2239	11548
ITAL	205	1549	2473	19240
G BRIT	146	1179	3330	14244
IRLAND	26	97	127	578
DAENM	53	279	750	3220
GRIECH	8	81	467	1111
PORTUG	159	1515	1868	10214
SPAN	157	1113	1661	12467
SCHWED	132	1260	860	10622
FINNL	31	196	869	2168
OESTER	450	2618	2596	14721
BELGI	132	796	1611	7770
LUXEMB	14	97	823	1016
NORWEG	127	421	806	3299
SCHWZ	185	1355	1838	11990
MALTA	3	50	46	577
TUERK	98	327	1449	4829
LITAU	19	76	408	1178
POLEN	159	638	1382	5490
TSCHE	1221	4372	16582	51773
SLOWAK	112	798	1121	5733
UNGARN	705	2168	7941	22918
RUMAEN	7	130	621	2144
BELARS	33	34	93	299
RUSSLD	42	225	575	1642
SLOWEN	6	53	152	638
MAROKK	57	290	301	1219

Wichtigste Ursprungs- und Bestimmungs-Laender	SEPTEMBER 2000		JAN./SEP. 2000	
	dt = 100kg	1000 DM	dt = 100kg	1000 DM
NIGERI		1	36	248
S AFR	81	460	517	3368
USA	205	3209	2401	25683
KANADA	6	74	53	639
MEXIKO	29	234	272	1886
BRASIL	30	854	239	2808
ARGENT	2	75	44	330
IRAN	2	26	37	224
ISRAEL	49	167	204	1245
SAUDIA	1	7	11	231
A EMIR	3	27	162	399
INDIEN	47	221	297	1579
THAIL	3	95	22	385
MALAYS	4	38	86	791
SINGAP	25	448	225	4342
CHINA	130	920	505	3802
REPKOR	16	129	114	1062
JAPAN	42	471	443	3723
TAIWAN	16	139	88	958
HONGK	4	93	116	1160
AUSTRL	15	148	188	2124
N ERM	8	34	74	489
8544 49 20				
ANDERE FELDMELDELEITER SPANNUNG <80V				
EINF	14226*	9363*	138475*	77116*
EV				3
PV			379	294
AUS LG			1	2
EU	7405	4416	87531	46207
NIEDL	112	259	920	1310
ITAL	3624	1701	54490	25345
G BRIT	195	363	2082	2146
IRLAND			104	173
GRIECH			583	263
SPAN	3471	1777	24815	14004
SCHWED	60	184	231	645
OESTER			2137	718
BELGI	138	131	1807	1281
NORWEG	165	200	1562	1769
SCHWZ			65	155
POLEN	875	346	6713	2690
TSCHE	3828	2443	34120	17711
UNGARN	866	388	2865	1738
JUGOSL			329	132
USA	76	146	439	1558
TRINID			501	223
VIETN	30	85	62	193
INDONE	220	195	395	313
CHINA	743	590	3225	2774
JAPAN	1	510	2	528
TAIWAN	14	19	478	636
HONGK	1	3	86	289
AUSF	9802*	9228*	70675*	78264*
PV			72	97
EU	2286	2406	26913	32376
FRANKR	85	85	1778	2833
NIEDL	165	393	2938	6683
ITAL	1405	1251	11127	9119
G BRIT	225	203	5811	5397
GRIECH	45	74	1266	1014
PORTUG	50	55	387	514
SPAN	70	63	858	844
SCHWED	1	4	42	180
FINNL	1	3	70	202
OESTER	96	120	835	1273
BELGI	76	85	742	1075
LUXEMB	58	46	727	904
NORWEG	3	6	782	1299
SCHWZ	98	159	839	1382
TUERK		3	61	467
POLEN	314	639	1892	3462
TSCHE	130	209	4795	5319
SLOWAK	76	339	1321	2009
UNGARN	26	52	707	952
RUMAEN	5	4	175	317
BULGAR	919	508	2262	1421
RUSSLD	593	245	1810	1711
USBEK			303	1155
TADSCH			247	137
SLOWEN	5	4	300	593
KROAT	9	6	131	172
MAZED	2795	1451	2798	1453
AEGYPT	380	565	14189	8592
TANSAN			991	291
S AFR			106	219
USA	43	113	377	447
MEXIKO	622	380	804	789
KOLUMB			192	337
CHILE			9	182
ARGENT	5	3	58	1357
ISRAEL	212	115	292	233
SAUDIA	6	97	156	407
A EMIR	143	115	610	264
INDIEN	53	205	468	1103
CHINA	189	278	1953	3146
REPKOR	21	58	75	280
JAPAN	581	834	1627	2062
HONGK	98	152	129	220
AUSTRL	11	9	1399	1975
8544 49 80				
AND ELEKTRISCHE LEITER SPANNUNG <80V				
EINF	19408*	20178*	141004*	143206*
EV				33
LV				5
PV	229	312	653	497
AUS LG	48	53	496	496
EU	16669	14481	118048	97763

Wichtigste Ursprungs- und Bestimmungs-Laender	SEPTEMBER 2000		JAN./SEP. 2000	
	dt = 100kg	1000 DM	dt = 100kg	1000 DM
FRANKR	2801	2710	17831	18318
NIEDL	52	181	1038	1957
ITAL	493	376	7433	4782
G BRIT	449	794	4367	5098
IRLAND	17	395	130	2371
DAENM	33	40	272	307
SPAN	7	18	520	572
SCHWED	6	51	91	229
FINNL	496	486	1057	1036
OESTER	11983	8948	80275	58518
BELGI	332	515	3028	4567
NORWEG	252	271	1256	1395
SCHWZ	548	533	2889	2334
ANDORR			12	108
TUERK	7	14	128	433
POLEN	247	231	4161	2127
TSCHE	742	1967	6615	16982
UNGARN	178	112	2671	2194
S AFR	2	4	46	125
USA	246	1363	1621	7785
MALAYS	21	174	151	924
SINGAP	2	12	212	861
PHILIP	13	93	18	130
CHINA	242	246	2985	3111
JAPAN	80	291	606	3863
TAIWAN	63	157	1069	2003
AUSF	34777*	39891*	319964*	312297*
PV	76	186	1019	2663
EU	8179	10152	73967	89090
FRANKR	508	867	6069	11642
NIEDL	1302	1646	9573	11289
ITAL	631	601	3215	4061
G BRIT	1405	1803	11268	14400
DAENM	523	448	3472	3633
GRIECH	118	102	1893	1839
PORTUG	469	671	12110	10173
SPAN	536	832	7168	8716
SCHWED	147	284	932	1893
FINNL	48	67	669	1112
OESTER	1651	2150	9883	13887
BELGI	826	646	7442	6620
NORWEG	200	222	1854	2789
SCHWZ	672	889	5806	7566
MALTA	8	12	145	222
TUERK	1250	1019	8642	6964
LITAU	394	307	4001	3154
POLEN	5737	4651	50313	38069
TSCHE	5336	4350	48475	38527
SLOWAK	3468	2228	31416	21810
UNGARN	3227	9302	37071	43164
RUMAEN	3	3	670	557
UKRAIN	140	109	783	521
BELARS	3	3	48	394
RUSSLD	76	109	1138	2022
KASACH	1	3	1901	1214
SLOWEN	37	44	200	404
KROAT	97	193	342	764
MAROKK	1	1	51	155
TUNES	1928	1299	12307	7711
AEGYPT	10	9	4128	2668
ANGOLA			92	249
S AFR	193	228	1318	2168
USA	760	872	4153	6462
KANADA	104	168	602	1392
MEXIKO	363	351	2902	2444
VENEZU			3658	2586
BRASIL	228	316	2438	3465
CHILE	1	1	188	448
IRAN	4	4	1219	1204
ISRAEL	12	16	111	275
SAUDIA	12	26	698	606
KUWAIT			374	211
KATAR	1189	1036	2815	3081
A EMIR	17	22	2937	2233
OMAN	1	1	119	165
INDIEN	226	145	3086	1903
INDONE	119	106	1073	996
MALAYS	32	37	485	498
SINGAP	234	157	3538	3256
CHINA	195	976	1800	6103
JAPAN	67	113	472	1273
TAIWAN	4	8	581	411
HONGK	59	96	571	637
AUSTRL	18	26	169	344
8544 51 10				
EL-LEITER>80-1000V M ANSCHLSTCK FERNM				
EINF	702*	3045*	8671*	36567*
EV		2	43	80
AUS LG	2	27	14	146
EU	110	1445	1735	16146
FRANKR	64	1250	750	12211
G BRIT	5	88	33	527
IRLAND	9	20	286	2163
DAENM	1	4	412	635
SCHWZ	1	13	75	468
POLEN		3	20	114
UNGARN		2	531	5822
USA	20	467	132	3162
MEXIKO	2	25	21	469
CHINA	485	771	5477	7296
TAIWAN	47	215	429	2273
HONGK	1	56	36	386
AUSF	105*	483*	1114*	5671*
EU	25	249	227	2669
FRANKR	2	53	39	977
G BRIT		24	19	259
OESTER	21	113	118	537
SCHWZ	20	38	131	734
RUMAEN	38	111	333	715
RUSSLD	1	4	73	253
USA		22	71	444

Wichtigste Ursprungs- und Bestimmungs-Laender	SEPTEMBER 2000		JAN./SEP. 2000	
	dt = 100kg	1000 DM	dt = 100kg	1000 DM
8544 51 90				
AND EL-LEITER >80-1000V M ANSCHLSTCK				
EINF	32427*	43559*	295445*	381964*
EV	211	1182	2331	9172
LV	52	78	530	617
PV	951	1813	10116	20930
AUS LG	168	585	1248	5795
EU	8909	11550	86298	113514
FRANKR	1393	1815	21381	20228
NIEDL	314	487	4927	5249
ITAL	4328	2844	28404	25933
G BRIT	110	569	2346	5609
IRLAND	36	483	737	4880
DAENM	113	465	1207	3089
PORTUG	2	25	41	526
SPAN	217	247	4007	3366
SCHWED	527	414	5560	4931
FINNL		3	63	349
OESTER	556	1453	4931	12959
BELGI	1313	3044	12641	26341
NORWEG	130	205	646	500
SCHWZ	225	916	2058	7111
POLEN	495	1025	4447	8219
TSCHE	4367	6058	44112	54971
SLOWAK	3130	1955	28582	18542
UNGARN	1582	5377	16580	44068
RUMAEN	2200	1221	13729	7080
SLOWEN	1273	3199	7656	18758
KROAT			688	459
MAZED	800	231	3117	897
TUNES	148	143	976	1401
USA	435	3373	5639	36513
KANADA	2	28	133	1073
MEXIKO	106	951	438	3141
ISRAEL	62	168	105	346
A EMIR			248	125
SRILAN			18	360
INDONE			7	108
SINGAP	37	167	202	1893
CHINA	8015	4951	73802	47445
JAPAN	51	514	579	5499
TAIWAN	294	814	3500	7057
HONGK	44	83	382	967
AUSTRL	4	144	28	446
AUSF	18170*	36472*	133015*	280978*
EV		42	31	682
PV	417	1141	6629	17026
EU	12258	20110	80632	151651
FRANKR	1383	4275	8444	30316
NIEDL	2030	3152	12187	22118
ITAL	535	1571	4511	15161
G BRIT	1246	2564	7789	17965
IRLAND	1150	1095	8150	7397
DAENM	1326	1092	8754	6612
GRIECH	226	258	1284	1634
PORTUG	121	220	1691	2632
SPAN	1739	1600	8385	11918
SCHWED	365	905	3101	6657
FINNL	66	199	512	1870
OESTER	745	1520	9541	17844
BELGI	1184	1509	5563	8565
LUXEMB	132	150	710	962
ISLAND	8	26	298	400
NORWEG	168	268	670	1800
SCHWZ	752	3486	6123	19627
MALTA	5	150	41	821
TUERK	175	557	1347	4039
POLEN	315	1035	2531	6518
TSCHE	1656	2991	15628	25174
SLOWAK	149	142	445	965
UNGARN	1090	2348	10054	23454
RUMAEN	60	68	702	761
BULGAR	154	141	717	578
BELARS		1	60	218
RUSSLD	41	165	362	974
SLOWEN	80	252	927	2294
LIBYEN			146	217
S AFR	18	108	88	679
USA	577	2191	2939	16385
KANADA	14	210	117	1069
MEXIKO	13	83	151	738
BRASIL	22	158	405	3667
CHILE		1	10	114
ISRAEL	11	46	107	641
SAUDIA	34	74	1411	1018
A EMIR	18	72	319	939
INDIEN	11	36	282	656
THAIL	8	51	128	716
INDONE	46	47	279	282
MALAYS	2	8	125	311
SINGAP	129	327	1074	2207
CHINA	20	170	2063	2077
REPKOR	5	15	139	688
JAPAN	42	300	385	2990
HONGK	96	327	370	1937
AUSTRL	15	64	125	633
N ERM	6	27	73	328
8544 59 10				
DRAHT KABEL >80-1000V DURCHM >0,51MM				
EINF	47519*	19973*	553803*	189096*
EV		4	1	19
PV			3497	1297
AUS LG			41	23
EU	5074	3512	45359	26770
FRANKR	1039	387	8948	3701
NIEDL	121	112	1423	1337
ITAL	961	480	4332	2817
G BRIT	1520	989	6800	5384
DAENM			1324	236

Wichtigste Ursprungs- und Bestimmungs-Laender	SEPTEMBER 2000		JAN./SEP. 2000	
	dt = 100kg	1000 DM	dt = 100kg	1000 DM
GRIECH			1577	430
PORTUG			356	515
SPAN			34	228
FINNL			228	242
OESTER	707	734	7191	4561
BELGI	726	810	12770	7143
SCHWZ	9	8	262	493
TUERK	358	146	5501	2109
POLEN	11527	4309	258471	75075
TSCHE	4853	2390	35105	15128
SLOWAK			24167	6011
UNGARN	17017	6512	105786	38504
BULGAR	477	137	3517	972
RUSSLD	2604	584	21268	4502
KROAT	309	139	2393	980
JUGOSL			4373	1588
MAZED	5118	1886	44430	14098
USA	92	171	749	1267
ISRAEL			220	193
CHINA	10	109	281	685
AUSF	34649*	15110*	238742*	119829*
LV			69	48
PV	13	14	77	114
EU	21336	9198	140915	60050
FRANKR	2186	777	8313	3621
NIEDL	2538	1410	21618	10735
ITAL	279	163	1850	1147
G BRIT	2409	1151	10539	4682
IRLAND	597	272	5597	2469
DAENM	351	194	4035	1811
GRIECH	178	104	1450	766
PORTUG	346	183	2498	1444
SPAN	40	48	1045	655
SCHWED	749	324	3815	1669
FINNL	630	246	2153	935
OESTER	6763	2517	37791	15183
BELGI	3000	1311	24409	10383
LUXEMB	1270	498	12599	4550
ISLAND	211	69	1605	549
NORWEG	548	420	3260	1627
SCHWZ	5062	1829	30599	12231
TUERK	6	40	347	491
LETTLD	83	19	1316	427
LITAU	129	40	670	282
POLEN	1239	683	12953	6000
TSCHE	397	329	3118	1977
SLOWAK	160	142	664	697
UNGARN	504	309	2656	2607
RUMAEN	149	56	949	470
RUSSLD	180	114	1863	728
ASERB			162	172
KASACH			261	233
USBEK	2	1	129	362
SLOWEN	2641	840	13875	4437
KROAT	866	299	3848	1429
B HERZ			2078	489
MAROKK			310	180
AEGYPT	29	35	905	516
SUDAN			138	188
NIGERI			1485	863
KENIA			288	126
S AFR	10	8	492	351
USA	259	133	4732	2572
EL SAL	1	1	384	208
KUBA	4	4	104	97
CHILE	17	17	747	423
IRAK			40	90
ISRAEL		2	452	277
A EMIR	22	9	402	638
BANGLA			269	135
SINGAP	186	368	1318	947
CHINA	20	18	1780	14368
AUSTRL			37	146
8544 59 20				
AND ELEKTRISCHE LEITER SPANNUNG 1000V				
EINF	10595*	12068*	64185*	69230*
EU	4667	4519	21743	26043
FRANKR	103	135	812	931
ITAL	231	193	316	266
DAENM		6	284	245
SCHWED	16	11	450	719
BELGI	4270	4127	19576	23564
SCHWZ	5801	5946	41562	40616
USA	86	565	446	2140
AUSF	36607*	15348*	153664*	71092*
PV			8	16
EU	34722	14195	136999	57878
FRANKR	9829	3910	47065	17959
NIEDL	2268	1066	9922	4588
ITAL	89	59	973	406
G BRIT	10	61	197	1296
IRLAND	4027	1419	16595	6208
DAENM	841	270	5832	2263
PORTUG	1	3	747	437
SPAN	4002	1520	16463	6265
SCHWED	120	149	975	1386
FINNL	4	8	146	283
OESTER	11840	4681	33692	14351
BELGI	1565	990	2830	1962
LUXEMB	106	54	1360	495
ISLAND	110	44	794	291
NORWEG	3	2	875	706
SCHWZ	446	182	1896	1317
TUERK	15	30	211	449
LETTLD	258	105	1017	391
POLEN	542	261	1732	1067
TSCHE	8	11	523	466
UNGARN	8	25	395	984
RUSSLD	78	41	465	344
SLOWEN	170	108	1296	853
KROAT	4	5	331	375

Wichtigste Ursprungs- und Bestimmungs-Laender	SEPTEMBER 2000 dt = 100kg	SEPTEMBER 2000 1000 DM	JAN./SEP. 2000 dt = 100kg	JAN./SEP. 2000 1000 DM
LIBYEN			194	316
AEGYPT			989	411
AETHIO			2354	1366
USA	1	8	246	342
MEXIKO			436	240
BRASIL	83	95	180	197
A EMIR	9	9	249	178
CHINA	36	96	651	1068
HONGK			51	119
AUSTRL	28	44	203	346
8544 59 80				
AND ELEKTR LEITER SPANNUNG>80-1000V				
EINF	74604*	56235*	715774*	474844*
EV	7	38	109	369
PV	9	225	1069	1390
AUS LG	302	553	2702	5058
EU	42689	35261	379273	269503
FRANKR	9316	15425	127765	120798
NIEDL	3724	2075	23222	11932
ITAL	17804	10153	147072	78407
G BRIT	117	138	1980	5395
DAENM	2939	1082	8348	3199
GRIECH	277	106	722	245
PORTUG	19	60	132	397
SPAN	1108	570	3136	2202
SCHWED	683	424	5200	3834
FINNL	386	250	2876	2387
OESTER	597	569	6276	7130
BELGI	5719	4408	52443	33761
NORWEG			536	617
SCHWZ	7280	7250	59867	61607
TUERK	721	336	7765	3304
POLEN	13803	5138	170277	54274
TSCHE	584	446	4825	3438
UNGARN	4679	3515	48452	35492
RUMAEN	396	129	2079	738
BULGAR	2257	1028	15685	7094
KROAT	348	162	2741	1263
JUGOSL	295	92	1458	546
MAZED			2104	685
USA	563	1777	9281	28642
IRAN			3032	489
ISRAEL		5	305	313
A EMIR	330	167	1095	524
INDIEN	15	66	483	447
SINGAP	9	17	219	290
CHINA	503	320	4054	2749
JAPAN	98	403	838	3769
TAIWAN	18	50	923	950
AUSF	66509*	62279*	637435*	589812*
LV			29	51
PV	109	377	1701	4741
EU	39830	29358	376992	305949
FRANKR	5495	4093	55902	44106
NIEDL	3000	3088	35214	35380
ITAL	3324	2528	30156	27167
G BRIT	4204	2399	46421	32172
IRLAND	2063	998	7949	4918
DAENM	2182	1551	27677	18855
GRIECH	160	119	5129	4309
PORTUG	234	353	8044	7102
SPAN	712	933	12039	11268
SCHWED	2367	2821	22367	25861
FINNL	796	923	16294	14077
OESTER	11701	6491	70399	48931
BELGI	2841	2534	32593	27110
LUXEMB	751	527	5808	4693
ISLAND	382	199	1712	1120
NORWEG	574	718	5477	6483
SCHWZ	6323	4386	56972	38094
TUERK	136	195	3237	3377
ESTLD	51	41	957	638
LETTLD	469	241	2564	1475
LITAU	409	336	1242	1166
POLEN	1258	1225	16934	13779
TSCHE	4049	5727	44501	52432
SLOWAK	615	1004	11094	11453
UNGARN	1974	3809	25755	31314
RUMAEN	238	197	3278	2387
BULGAR	16	24	1120	2266
UKRAIN	264	277	1320	2060
BELARS		2	271	393
RUSSLD	483	458	4606	4000
KASACH	235	140	2049	1164
USBEK	12	8	501	616
SLOWEN	751	693	6113	5638
KROAT	289	288	1082	934
B HERZ			352	202
MAZED	44	31	436	343
MAROKK	17	18	793	536
ALGER			583	1089
TUNES	119	103	1077	1189
LIBYEN	8	12	294	298
MAURET			165	177
NIGERI			386	198
S AFR	222	267	3653	2741
USA	1958	4466	16600	42256
KANADA	136	242	994	1443
MEXIKO	780	843	5403	5732
DOM RP			219	112
KOLUMB	3	2	69	178
VENEZU	655	456	2660	1970
PERU		10	168	213
BRASIL	260	635	1273	2577
CHILE	49	37	988	810
ARGENT	11	14	247	566
ISRAEL	428	384	2849	3286
JORDAN			154	193
SAUDIA	16	44	534	485
KUWAIT	19	13	714	577
KATAR	659	1985	611	2086
A EMIR	139	109	4361	3433
INDIEN	74	109	1274	1182

Wichtigste Ursprungs- und Bestimmungs-Laender	SEPTEMBER 2000 dt = 100kg	SEPTEMBER 2000 1000 DM	JAN./SEP. 2000 dt = 100kg	JAN./SEP. 2000 1000 DM
THAIL	269	168	1110	730
INDONE	16	20	267	345
MALAYS	138	163	1476	1992
SINGAP	733	549	6444	4813
PHILIP	26	92	403	448
CHINA	178	371	4574	5982
REPKOR	330	846	2500	6370
JAPAN	78	97	953	935
TAIWAN	44	81	544	1329
HONGK	88	152	823	1334
AUSTRL	223	327	2392	2743
N ERM	73	105	356	406
8544 60 10				
AND EL LEITER >1000V M KUPFERLEITERN				
EINF	12402*	8673*	124273*	55847*
PV	191	372	1303	2865
EU	1943	1995	15884	12581
FRANKR	426	339	5804	3706
NIEDL	13	20	450	598
ITAL	447	360	3161	1886
G BRIT	17	191	238	1558
PORTUG	165	430	863	1887
SPAN		1	2076	1025
SCHWED	434	401	1272	861
FINNL	64	45	732	441
BELGI	359	156	856	416
SCHWZ			482	254
POLEN	3195	1462	22617	9408
TSCHE	6652	2158	74772	23891
UNGARN	198	407	1374	3081
BULGAR	123	43	7349	2096
SLOWEN	7	159	52	1027
USA	43	167	595	2047
ISRAEL	126	111	720	658
JAPAN	115	171	322	485
AUSF	15142*	11133*	112406*	80665*
PV	35	57	555	907
EU	5547	4408	53430	33123
FRANKR	273	591	2964	3815
NIEDL	1025	609	12370	7354
ITAL	10	65	1053	1200
G BRIT	47	98	344	1228
IRLAND	1511	703	5671	2751
DAENM	33	18	1222	903
PORTUG	140	169	681	772
FINNL	159	222	796	967
OESTER	1404	769	14461	6972
BELGI	1875	1124	11974	6020
LUXEMB	13	11	1026	498
NORWEG	23	27	305	262
SCHWZ	69	103	713	1473
POLEN	109	199	1464	2090
TSCHE	107	91	918	763
SLOWAK	471	216	630	409
UNGARN	591	625	2744	3183
RUSSLD	170	132	2302	1426
USBEK			207	554
SLOWEN	17	5	1225	687
KROAT	2	3	686	372
B HERZ			1414	916
JUGOSL	60	22	2695	1244
ALGER			131	142
AEGYPT			4457	3170
SUDAN			324	350
NIGERI			437	306
S AFR	4	7	455	479
USA	5492	3644	6894	6122
KANADA	1	3	715	866
KUBA			196	150
VENEZU			1626	843
BRASIL	10	8	175	216
CHILE			543	404
ZYPERN			5543	2498
IRAK			1088	803
IRAN	12	21	1879	1142
ISRAEL	56	46	88	182
SAUDIA	6	8	205	260
KUWAIT			139	339
A EMIR	3	2	7981	3568
PAKIST	283	324	254	326
INDIEN			1028	2447
INDONE	699	469	1879	985
MALAYS	27	81	83	196
BRUNEI			1376	692
SINGAP	1	3	279	280
PHILIP			271	171
CHINA	101	327	2029	3442
REPKOR	43	47	160	214
JAPAN	11	20	77	287
TAIWAN	6	7	808	662
AUSTRL	47	60	358	582
8544 60 90				
AND EL LEITER >1000V M AND LEITERN				
EINF	5030*	4032*	50011*	25328*
AUS LG				1
EU	132	209	1461	1442
SCHWED	50	150	358	310
FINNL			310	167
BELGI		2	364	423
SCHWZ	1970	2101	18466	12560
POLEN	2477	1180	9512	4340
TSCHE	1302	414	17907	8117
UNGARN	1	10	1324	718
MAZED			709	213
USA	1	30	54	438
AUSF	8046*	5032*	53036*	34588*

Wichtigste Ursprungs- und Bestimmungs-Laender	SEPTEMBER 2000 dt = 100kg	SEPTEMBER 2000 1000 DM	JAN./SEP. 2000 dt = 100kg	JAN./SEP. 2000 1000 DM
EU	6829	4107	38427	23185
NIEDL	1456	907	6954	4297
ITAL	84	50	681	464
G BRIT		10	254	606
DAENM	6	21	2388	1467
SCHWED	1555	1085	1622	1129
FINNL			76	333
OESTER	3573	1901	15381	7691
BELGI	111	86	7965	5480
LUXEMB	33	20	2848	1290
NORWEG	123	70	2707	1359
LITAU	78	52	203	130
POLEN	613	330	4693	2338
TSCHE	1	1	452	193
UNGARN	15	73	243	419
RUSSLD			1333	718
SLOWEN	7	4	1820	883
USA		5	781	2069
SAUDIA	281	252	285	325
BAHRAI			814	1035
VIETN			41	181
SINGAP			172	160
AUSTRL			512	953
8544 70 00				
KABEL A OPTISCHEN FASERN				
EINF	5408*	24850*	37632*	376580*
PV	14	140	142	1842
AUS LG	2	139	48	1054
EU	3567	12032	20987	83232
FRANKR	238	2124	747	3709
NIEDL	131	1003	2804	9711
ITAL	2172	4893	7971	35854
G BRIT	318	1355	3238	18625
DAENM		2	107	295
SPAN	84	718	84	719
SCHWED		1	11	222
FINNL			426	1649
OESTER	278	390	4150	6198
BELGI	344	1542	1333	5903
NORWEG			29	141
SCHWZ	858	5436	6188	30446
POLEN	67	615	575	4692
TSCHE	277	1108	1461	15066
SLOWAK	11	119	41	939
UNGARN	16	170	176	1492
RUSSLD			50	151
USA	108	1633	3419	39777
KANADA		10	4	459
MEXIKO	5	28	23	700
ISRAEL	69	264	960	3530
INDIEN	24	291	39	531
MALAYS		50	11	813
PHILIP		34		340
CHINA	9	89	740	6451
JAPAN	255	2368	2624	185679
TAIWAN	3	64	67	927
HONGK	139	518	208	872
AUSF	12658*	57226*	89560*	337643*
EV		31		150
PV		26	11	118
EU	1880	12133	24546	100695
FRANKR	172	2391	2845	18203
NIEDL	197	1522	1502	10195
ITAL	23	256	3655	9736
G BRIT	474	2287	3824	15015
DAENM	17	252	426	1571
PORTUG	270	987	1333	3682
SPAN	57	311	2288	7643
SCHWED	143	1454	2550	9866
FINNL	1	24	10	328
OESTER	309	2230	3956	14188
BELGI	11	85	1085	7033
LUXEMB	203	309	1059	2621
NORWEG	648	1774	2830	8122
SCHWZ	196	1919	2266	15963
POLEN	428	839	2581	5316
TSCHE	128	653	2225	9066
SLOWAK	19	124	456	2424
UNGARN	499	857	4269	6981
RUMAEN	561	533	3503	3676
UKRAIN		1	568	1350
RUSSLD	2	28	812	5898
KASACH	39	361	950	5118
SLOWEN		2	164	397
KROAT			19	248
B HERZ			107	83
MAROKK			19	100
ALGER			1322	2463
AEGYPT	3	64	2369	6994
SUDAN	1	2	43	221
SENEG			18	187
COTEIV	2	8	24	144
NIGERI			162	6957
R KONG			68	386
AETHIO			1206	350
S AFR	20	23	691	1766
NAMIB	226	116	1200	1276
USA	1765	8137	6945	42808
MEXIKO	3	12	1014	2439
EL SAL		5	102	291
NICARA	64	111	64	111
COSTA			199	429
BAHAMA	3061	14917	3061	14917
DOM RP	1612	7622	1612	7622
KOLUMB	85	541	142	793
VENEZU			412	1055
BRASIL	37	81	1092	9061
CHILE			415	2084
ARGENT	39	190	1934	11888
IRAN			11	136
SAUDIA	1	12	23	223
A EMIR	35	149	361	701
INDIEN	39	92	3187	9552

Wichtigste Ursprungs- und Bestimmungs-Laender	SEPTEMBER 2000		JAN./SEP. 2000	
	dt = 100kg	1000 DM	dt = 100kg	1000 DM
BANGLA			653	1107
THAIL	20	68	5492	9959
VIETN		21	315	598
INDONE	252	766	256	784
MALAYS	281	965	341	1288
SINGAP	2	14	215	937
PHILIP	1	5	472	1743
CHINA	34	622	2735	6213
REPKOR	2	16	89	459
JAPAN	39	506	996	11048
TAIWAN	422	2501	2722	8699
AUSTRL	2	35	1445	2589
NEUSEE	3	12	157	273
8545 11 00				
ELEKTRODEN F OEFEN				
EINF	23394*	8678*	174343*	64580*
AUS LG	2787	1023	9888	3458
EU	4914	2029	51757	22448
FRANKR	2522	965	16130	7505
NIEDL			922	316
ITAL	2037	895	26330	10501
G BRIT	134	56	3425	1742
SPAN			2451	1062
LUXEMB	221	113	1771	922
NORWEG			230	76
POLEN	2252	867	24604	9495
UKRAIN			910	194
RUSSLD	7980	2621	52264	15655
USA	176	88	3130	1591
INDIEN	3228	1290	12407	5146
CHINA	3469	1143	21414	6540
JAPAN	1372	529	7025	3190
AUSF	53232*	26513*	511806*	235063*
EV			2259	1040
LV			595	297
EU	24450	12212	237043	111692
FRANKR	5979	2185	47929	16722
NIEDL	201	91	3020	1336
ITAL	5267	3147	49007	25878
G BRIT	512	227	13677	5929
IRLAND	229	98	884	355
DAENM			5298	2398
GRIECH	214	77	11876	5176
SPAN	5761	3291	45279	24142
SCHWED	2335	1027	15409	6747
FINNL			7771	3341
OESTER	1300	878	11500	8047
BELGI	1210	555	13383	6275
LUXEMB	1442	636	12010	4343
NORWEG			15248	4824
SCHWZ	485	229	7659	3484
TUERK	3539	1489	35711	14518
LITAU			1290	589
POLEN	1062	824	15344	8782
TSCHE	261	105	2538	966
SLOWAK			406	201
UNGARN			1215	583
RUMAEN			2123	1069
BULGAR			307	148
UKRAIN			2163	1031
BELARS			2405	1158
MOLDAU			4487	2203
RUSSLD	781	389	1169	581
USBEK	589	322	2949	1488
SLOWEN			1901	849
KROAT			977	425
JUGOSL			579	257
MAZED	442	205	660	304
ALGER			299	180
AEGYPT	1594	767	18175	8185
S AFR	885	450	5079	2393
USA	4023	1937	39204	18754
KANADA			879	293
TRINID			4547	2013
KOLUMB			781	423
VENEZU	199	104	199	104
PERU			595	306
BRASIL	822	402	10094	4604
CHILE	1192	600	1860	906
ARGENT			1387	477
IRAN			5889	2627
JORDAN			795	328
SAUDIA	2035	1077	5573	2643
KATAR	1055	482	5411	2524
INDIEN			6488	3168
THAIL	800	386	4840	2128
INDONE	1316	655	10981	5051
MALAYS	2069	1055	12897	6080
SINGAP	1	1	1043	491
PHILIP			1311	616
CHINA	2770	1423	10730	5254
REPKOR	2161	1066	3645	1733
JAPAN	200	68	1523	895
TAIWAN	374	193	8297	3716
AUSTRL			9044	3581
NEUSEE			789	356
8545 19 10				
ELEKTRODEN F ELEKTROLYSEANLAGEN				
EINF	765*	444*	14436*	5300*
PV			4	61
AUS LG				11
EU	20	8	6939	2306
FRANKR			6490	2125
G BRIT			352	119
POLEN	488	198	5108	2117
USA		162	207	353
JAPAN		9	2	206

Wichtigste Ursprungs- und Bestimmungs-Laender	SEPTEMBER 2000		JAN./SEP. 2000	
	dt = 100kg	1000 DM	dt = 100kg	1000 DM
AUSF	39278*	4950*	610021*	92013*
PV			4	62
EU	8501	764	241871	20049
FRANKR			1788	832
NIEDL	7906	558	227685	15153
ITAL	465	166	5798	1773
GRIECH			1358	640
SPAN	130	40	2362	724
SCHWED			2836	907
ISLAND	27216	2197	241836	16588
NORWEG	31	9	9959	4227
SCHWZ			601	334
SLOWEN			1199	299
B HERZ			5038	1493
JUGOSL			13928	3244
ALGER			163	193
S AFR			5787	2536
USA	1564	882	26054	12540
KANADA			20731	10797
VENEZU			12264	5035
BRASIL	572	194	2747	960
ARGENT			2187	1190
IRAN			2787	885
ISRAEL	376	352	1516	1481
BAHRAI			5274	2379
INDONE			3192	1654
AUSTRL	1015	513	11085	5235
NEUSEE			1724	757
8545 19 90				
ELEKTRODEN F AND ELEKTROTECHN ZWECKE				
EINF	24*	219*	4210*	7223*
LV				16
PV		8		8
AUS LG			1	2
EU	1	30	343	1684
FRANKR		8	178	568
NIEDL	1	3	70	805
POLEN			1172	280
USA	3	77	780	2909
KANADA		8	3	415
BRASIL			68	168
INDIEN			190	104
CHINA			970	274
JAPAN	2	9	8	663
AUSF	154*	866*	2884*	8120*
EU	76	352	2574	3595
FRANKR	2	19	85	371
G BRIT	3	108	184	936
SCHWED	1	119	99	775
OESTER	52	23	1854	772
SCHWZ	2	41	16	308
MALTA		3	19	776
UKRAIN	22	107	22	113
USA	2	23	41	670
BRASIL	17	80	30	678
CHINA			24	481
JAPAN		4	39	422
TAIWAN	12	113	13	124
8545 20 00				
KOHLEBUERSTEN F ELEKTROTECHN ZWECKE				
EINF	618*	3824*	5383*	37461*
EV		11	1	97
PV			84	334
AUS LG		6	3	204
EU	345	2355	3603	25207
FRANKR	19	96	139	962
NIEDL	2	61	73	1172
ITAL	28	223	483	2601
G BRIT	5	95	121	2033
DAENM	2	16	27	235
SPAN	1	26	35	537
SCHWED		1	7	539
OESTER	288	1838	2717	17010
TUERK	1	10	23	213
TSCHE	210	852	1037	4338
UNGARN	40	289	385	2815
USA	5	168	101	2250
JAPAN	1	45	64	1524
AUSF	747*	9594*	7112*	91561*
PV	22	231	160	2013
EU	185	3008	2182	36532
FRANKR	28	400	308	4058
NIEDL	27	424	171	2704
ITAL	16	319	811	15052
G BRIT	14	328	124	2656
DAENM	6	124	67	1179
GRIECH	6	76	72	644
PORTUG	1	19	34	512
SPAN	27	276	176	2060
SCHWED	8	118	66	1103
FINNL	3	72	25	714
OESTER	31	430	186	2715
BELGI	16	360	130	2747
NORWEG	2	20	72	439
LIECHT	3	164	16	825
SCHWZ	15	545	97	2632
TUERK	19	235	66	1225
POLEN	20	302	111	2136
TSCHE	212	1721	1497	14081
SLOWAK	16	330	104	2183
UNGARN	157	1041	1888	11544
RUSSLD	1	34	9	326
SLOWEN	18	225	138	1753

Wichtigste Ursprungs- und Bestimmungs-Laender	SEPTEMBER 2000		JAN./SEP. 2000	
	dt = 100kg	1000 DM	dt = 100kg	1000 DM
S AFR	5	99	162	796
USA	27	448	247	3780
KANADA	1	21	12	274
BRASIL	2	51	24	548
ISRAEL		31	11	435
SAUDIA	1	38	13	722
PHILIP		10	4	269
CHINA	1	53	73	2281
DV KOR	2	88	2	88
REPKOR	17	143	88	915
JAPAN		20	8	368
TAIWAN		29	4	262
HONGK	28	373	142	2295
8545 90 10				
HEIZWIDERSTAENDE F ELEKTROTECHN ZWECK				
EINF	5*	88*	63*	962*
EV		16		16
AUS LG				2
EU	1	14	3	69
USA	2	62	45	701
AUSF	59*	488*	759*	4528*
EU	19	92	256	1138
FRANKR	8	31	87	351
RUMAEN	4	46	13	233
RUSSLD			13	141
USA	6	27	27	348
JAPAN	9	105	273	1356
8545 90 90				
AND WAREN F ELEKTROTECHN ZW POS 8545				
EINF	30*	406*	1672*	6973*
EU	11	100	231	4071
NIEDL		6	16	2403
ITAL	7	33	43	830
OESTER	2	39	125	513
SCHWZ		3	144	297
POLEN			237	105
USA	14	284	125	1475
JAPAN		13	5	663
AUSF	143*	1468*	1575*	13110*
PV			3	52
EU	67	523	709	4913
FRANKR	13	96	218	705
G BRIT		4	19	312
SCHWED	17	143	84	700
OESTER	29	226	312	2479
BELGI	2	8	31	301
TUERK		2	203	278
TSCHE	2	23	54	991
BELARS			59	102
USA	36	248	158	1472
CHINA	4	121	31	1599
TAIWAN	9	148	76	1024
HONGK	2	170	7	325
AUSTRL			38	230
8546 10 00				
ELEKTR ISOLATOREN AUS GLAS				
EINF	553*	359*	1864*	1249*
EU	553	326	1857	1012
FRANKR	5	4	1111	589
OESTER	548	322	558	334
AUSF	5*	25*	401*	574*
EU			2	53
8546 20 10				
EL-ISOLATOREN A KERAM STOFF OH METALL				
EINF	1068*	815*	8487*	7211*
AUS LG				6
EU	245	291	1738	2309
FRANKR	18	46	178	482
G BRIT	5	19	119	428
SCHWED	167	173	418	429
OESTER	46	35	817	849
NORWEG	226	137	721	491
SCHWZ	2	14	178	119
POLEN	241	118	2403	1256
TSCHE	227	77	2177	984
UNGARN	38	82	459	439
USA	1	37	143	903
AUSF	1106*	834*	9997*	8408*
PV			2	54
EU	683	448	5482	4045
FRANKR	34	24	487	328
ITAL	414	238	786	540
G BRIT	53	32	941	525
IRLAND			12	91
SCHWED	173	104	2296	1366
OESTER	2	8	896	933
SCHWZ	247	162	1922	1321
TUERK			462	360
SLOWAK			245	106
USA	122	118	661	1463

Wichtigste Ursprungs- und Bestimmungs-Laender	SEPTEMBER 2000		JAN./SEP. 2000	
	dt = 100kg	1000 DM	dt = 100kg	1000 DM
INDIEN	33	83	33	83
8546 20 91				
EL KERAMISOLATOR METHALT F STARKSTROM				
EINF	148*	159*	2134*	2343*
EU	55	70	1298	1233
FRANKR	49	57	726	692
PORTUG			381	246
TSCHE	6	2	23	85
USA	16	59	152	804
JAPAN			269	256
TAIWAN			171	155
AUSF	107*	268*	3064*	4090*
EU	94	210	777	1902
NIEDL	28	34	260	525
GRIECH			93	555
OESTER	45	59	338	416
SCHWZ	2	2	459	399
POLEN			262	165
CHILE			6	86
OMAN			1306	919
NEPAL			7	77
8546 20 99				
AND EL KERAMISOLATOREN M METALLTEILEN				
EINF	1672*	1244*	13014*	19393*
LV			21	52
PV			258	163
EU	42	239	3055	12888
FRANKR	22	187	816	2424
NIEDL			896	5092
ITAL	2	4	146	1278
G BRIT			19	843
IRLAND			54	720
SPAN			256	1001
SCHWED	16	11	386	250
OESTER	2	35	358	1100
NORWEG	4	5	171	166
SCHWZ	17	76	135	627
POLEN	268	174	1397	682
TSCHE	287	182	2295	1187
USA	3	49	36	564
INDIEN	1040	474	4876	2133
JAPAN	2	26	611	801
TAIWAN			122	116
AUSF	2540*	2861*	36813*	34715*
EV			25	105
LV			57	600
EU	1178	876	12603	9904
FRANKR	358	223	910	1046
NIEDL	211	120	1515	1029
ITAL	16	83	1304	808
G BRIT	393	241	2540	1849
PORTUG	18	64	95	355
SCHWED	121	87	2278	1598
OESTER	48	27	3651	2901
NORWEG	13	17	257	237
LIECHT			58	414
SCHWZ	112	188	3620	3199
TUERK	55	155	167	394
POLEN	5	6	1525	672
TSCHE	80	58	1836	1084
SLOWAK	2	2	2467	1219
RUMAEN	4	5	702	749
BULGAR			20	81
UKRAIN			82	245
BELARS			30	134
KASACH			234	718
AEGYPT			447	346
S AFR			173	100
NAMIB			140	86
USA	750	975	6852	8271
KANADA	3	13	103	173
MEXIKO	85	41	476	311
KOLUMB	43	121	50	147
VENEZU			102	92
BRASIL	50	229	257	1195
ZYPERN			58	82
SYRIEN			149	549
IRAN			2193	1346
ISRAEL			35	183
A EMIR			57	416
OMAN			1104	623
MALAYS			53	223
CHINA	7	23	198	390
REPKOR			86	292
8546 90 10				
ELEKTR ISOLATOREN A KUNSTSTOFFEN				
EINF	971*	2013*	13345*	22885*
EV				49
LV			84	697
AUS LG	10	24	62	175
EU	610	1482	9688	14029
FRANKR	42	186	294	1151
NIEDL	58	145	1080	1313
ITAL	17	32	186	326
G BRIT	16	184	136	2668
IRLAND	42	118	214	1161
OESTER	314	722	3118	6409
BELGI	117	109	547	791
SCHWZ	12	56	262	1187
POLEN	98	69	4651	2699
TSCHE	175	142	2102	1734
USA	20	143	191	1236
KANADA			43	423
PAKIST			3	182
CHINA	4	43	43	558
TAIWAN			11	144
AUSF	1633*	4432*	22803*	56204*
LV			3	48
EU	925	1603	14541	19773
FRANKR	37	57	1914	2032
NIEDL	109	129	1761	1522
G BRIT	52	69	455	815
IRLAND	93	55	1170	557
DAENM	24	44	470	556
PORTUG	5	9	500	302
SPAN	312	846	3964	9245
SCHWED	16	41	1177	1258
FINNL	77	137	470	701
OESTER	120	105	1716	1475
BELGI	13	52	509	780
NORWEG	167	462	771	2140
SCHWZ	60	222	761	2346
TUERK	4	86	37	416
POLEN	27	48	171	555
TSCHE	99	363	825	2544
UNGARN	6	38	58	416
RUMAEN	1	4	117	373
BULGAR	37	67	129	260
RUSSLD			124	346
SLOWEN	7	41	66	297
B HERZ			8	102
MAURIT			119	313
USA	116	806	1252	8995
KANADA	3	43	428	4400
KOLUMB			103	545
PERU			51	188
BRASIL	1	3	206	612
ARGENT			115	370
IRAN			699	2012
SAUDIA	5	28	53	433
A EMIR	1	9	404	1282
CHINA	90	197	975	3664
REPKOR	2	17	37	330
JAPAN	16	148	102	817
HONGK	19	55	148	453
AUSTRL			125	314
NEUSEE			47	165
8546 90 90				
AND ELEKTR ISOLATOREN A AND STOFFEN				
EINF	406*	3705*	3483*	29449*
EV				4
AUS LG			2	15
EU	201	3222	1576	23833
FRANKR	114	1009	733	7151
ITAL	81	331	280	2110
G BRIT		1862	16	12744
SCHWED			11	571
OESTER	2	5	456	670
BELGI	4	8	30	379
SCHWZ	30	112	238	1942
POLEN	16	8	729	420
TSCHE	91	235	272	1361
USA	4	50	83	1085
CHINA	34	26	351	339
AUSF	187*	4082*	1393*	25692*
EU	128	2382	853	12181
FRANKR	1	46	112	666
NIEDL	7	2157	59	8664
ITAL	2	4	62	245
G BRIT	1	15	9	1726
SPAN	114	122	579	564
SCHWZ	13	689	103	5249
TSCHE	18	354	167	3455
UNGARN	1	10	17	423
SLOWEN	1	15	3	184
USA	9	463	39	1802
A EMIR			50	652
SINGAP	4	136	29	1046
8547 10 10				
KERAM ISOLIERTEILE >80GHT METALLOXID				
EINF	1061*	4370*	7890*	30051*
EV	3	27	102	731
LV		5		71
EU	86	393	676	4027
ITAL	17	47	155	442
G BRIT	51	346	483	3376
OESTER			35	179
SCHWZ		2	6	306
TSCHE	833	2732	5817	15822
UNGARN	7	43	38	366
USA	43	406	415	3310
JAPAN	104	770	906	6086
AUSF	2579*	13017*	18499*	89543*
EV				54
LV				64
PV			3	25
EU	534	2663	5227	24315
FRANKR	25	316	333	3900
NIEDL	77	168	995	2970
ITAL	61	224	415	1902
G BRIT	46	589	965	4409
IRLAND	13	56	68	269
DAENM	5	25	97	300
PORTUG	3	38	29	298
SCHWED	40	300	160	1474
FINNL	2	60	56	1350
OESTER	59	275	434	2114
BELGI	168	558	1546	4977
SCHWZ	34	262	163	1660
ESTLD			120	368
TSCHE	801	2643	5307	17589
UNGARN	12	133	98	2008
UKRAIN	38	110	80	267
RUSSLD	6	76	42	423
MAROKK	5	91	5	99
USA	299	1858	2030	12102
MEXIKO	9	136	104	1324
BRASIL	145	220	734	1152
ISRAEL	70	495	567	3219
INDIEN	66	282	288	1405
MALAYS	3	91	14	1157
SINGAP	48	628	355	5185
PHILIP	19	458	47	1917
CHINA	241	1844	1215	8866
REPKOR	161	573	1654	3706
JAPAN	14	233	65	1294
TAIWAN	15	91	214	765
8547 10 90				
AND ISOLIERTEILE A KERAMISCHEN STOFF				
EINF	2228*	1862*	21773*	20178*
EV				4
PV	2	146	38	1689
EU	288	325	3499	4046
FRANKR	19	71	570	839
ITAL	1	23	38	879
OESTER	267	217	2414	1924
SCHWZ	31	179	408	1851
POLEN	99	54	1096	526
TSCHE	1182	312	9927	3040
SLOWEN	602	478	6526	4579
USA	13	176	133	2326
SINGAP	2	129	43	1622
JAPAN	2	173	48	1729
AUSF	5457*	7176*	52189*	64675*
PV	7	266	37	1398
EU	3546	3937	31978	36843
FRANKR	507	507	3916	4315
NIEDL	126	208	1988	2325
ITAL	1100	983	11534	10370
G BRIT	296	649	2091	4478
DAENM	76	97	826	1139
PORTUG	10	30	746	347
SPAN	465	326	2468	2385
SCHWED	14	49	107	492
FINNL	18	31	150	501
OESTER	438	549	4968	7202
BELGI	463	478	2960	2855
SCHWZ	115	189	821	2075
POLEN	122	127	1661	2015
TSCHE	203	288	1606	2251
UNGARN	359	387	4770	3248
BULGAR	17	58	17	58
SLOWEN	127	134	1428	1461
KROAT	367	554	3627	4416
USA	416	656	4790	7036
SAUDIA	1	2	4	223
INDIEN			53	213
SINGAP	24	309	116	1641
CHINA	49	158	231	727
REPKOR	7	16	138	339
JAPAN	13	31	116	269
8547 20 00				
ISOLIERTEILE A KUNSTSTOFFEN				
EINF	6249*	20357*	52217*	153388*
EV		464		2233
LV			294	455
PV			2	95
AUS LG		1	100	1438
EU	2283	9305	18576	65014
FRANKR	106	353	1664	3663
NIEDL	228	899	1776	4892
ITAL	147	541	1066	1874
G BRIT	214	443	877	2781
IRLAND	521	926	3249	5938
DAENM	73	236	546	1337
GRIECH	57	92	231	346
PORTUG	3	16	70	281
SPAN	18	67	1017	1407
SCHWED	29	74	274	686
OESTER	719	2769	6460	18602
BELGI	158	2889	1342	23001
SCHWZ	1621	5338	13203	44288
MALTA	20	197	184	1852
POLEN	886	412	4479	2370
TSCHE	1017	2047	11689	15557
SLOWAK	2	43	39	391
UNGARN	75	277	798	3489
B HERZ	9	83	78	385
USA	148	1694	1257	10628
BRASIL	4	27	126	445
INDIEN	3	15	194	332
SRILAN			110	176
SINGAP	45	78	169	403
CHINA	6	30	53	273
JAPAN	85	663	594	5766
TAIWAN	1	6	25	455
N ERM			14	111
AUSF	14270*	53162*	128079*	454204*

Wichtigste Ursprungs- und Bestimmungs-Laender	SEPTEMBER 2000		JAN./SEP. 2000	
	dt = 100kg	1000 DM	dt = 100kg	1000 DM
LV			27	86
PV	383	1319	3845	13094
EU	5226	17266	49819	149384
FRANKR	705	2075	5979	13722
NIEDL	290	1096	3188	8588
ITAL	819	2715	3282	9267
G BRIT	203	847	4653	12389
IRLAND	7	53	148	789
DAENM	75	321	566	2170
GRIECH	6	75	224	4171
PORTUG	210	847	3476	12513
SPAN	1025	3839	14281	41529
SCHWED	302	999	1494	4731
FINNL	120	202	1600	2436
OESTER	720	2275	4855	19916
BELGI	710	1849	5591	16124
LUXEMB	34	73	492	1039
NORWEG	55	371	356	2237
SCHWZ	115	404	984	3974
MALTA	19	99	72	409
TUERK	837	3003	6560	22884
POLEN	1065	4280	10073	33741
TSCHE	2482	8689	20747	71340
SLOWAK	398	1448	3340	12958
UNGARN	1627	7291	15773	69178
RUMAEN	10	50	169	971
UKRAIN	16	57	157	485
RUSSLD	141	380	664	2456
SLOWEN	42	156	333	1212
B HERZ	14	97	166	759
MAROKK	2	5	55	703
TUNES	322	1527	2582	15474
LIBYEN		1	118	157
GHANA			75	118
NIGERI			2	162
S AFR	77	412	838	4177
USA	605	2552	4341	19306
KANADA	9	47	66	1279
MEXIKO	240	824	2232	6165
BRASIL	181	859	1686	6721
ARGENT	13	63	496	1574
A EMIR	7	21	881	4490
INDIEN	31	216	192	1146
THAIL	12	91	91	542
MALAYS	9	188	89	1704
SINGAP	66	207	487	1615
PHILIP	55	72	470	645
CHINA	218	1052	1400	6119
REPKOR	20	57	174	725
JAPAN	61	273	459	1914
HONGK	185	731	1138	4434
AUSTRL	17	99	115	578
N ERM	10	36	106	407
8547 90 00				
AND ISOLIERTEILE DER POS 8547				
EINF	824*	2229*	12387*	25702*
EV			8	38
PV	4	12	15	21
AUS LG			9	10
EU	122	653	2805	5790
FRANKR	13	52	284	851
ITAL	6	28	115	263
G BRIT	8	49	1178	1864
DAENM		2	98	155
SCHWED			418	319
OESTER	51	111	586	1401
BELGI	44	411	100	773
SCHWZ	535	996	5966	12549
MALTA	19	356	45	919
POLEN	124	70	1829	1017
TSCHE	5	15	991	830
UNGARN		2	81	172
SLOWEN			281	286
USA	4	123	149	3398
CHINA			44	368
AUSF	1111*	3407*	7905*	25986*
PV	76	183	1270	2348
EU	444	1245	2217	8388
FRANKR	12	217	302	2097
NIEDL	9	62	86	551
ITAL	46	156	360	1163
IRLAND	16	47	142	423
DAENM	2	10	43	204
GRIECH	132	75	276	163
SPAN	15	153	205	725
SCHWED	22	75	128	342
OESTER	173	309	536	1496
BELGI	11	52	83	601
SCHWZ	28	164	122	927
TUERK	1	2	169	441
POLEN	17	75	133	699
TSCHE	256	499	2203	5472
UNGARN	155	495	1555	3623
RUSSLD	5	12	248	932
SLOWEN		1	76	352
B HERZ			19	329
MAZED	45	86	45	86
LIBYEN	1	2	33	145
USA	63	254	136	807
KANADA	6	29	80	353
SAUDIA			101	100
NEPAL			11	125
SINGAP	11	217	102	1541
REPKOR			19	197
TAIWAN			20	269

Wichtigste Ursprungs- und Bestimmungs-Laender	SEPTEMBER 2000		JAN./SEP. 2000	
	dt = 100kg	1000 DM	dt = 100kg	1000 DM
8548 10 10				
AUSGEBRAUCHTE EL PRIMAERELEM/BATT				
	STUECK		STUECK	
EINF	*	*	11009*	5*
GEW DT			231	
EU			8	2
AUSF	*	*	*	3*
8548 10 21				
AUSGEBR EL BLEI-AKKUMULATOREN				
	ANZZEL		ANZZEL	
EINF	78274*	22*	760972*	257*
GEW DT	1659		19737	
EU	19314	8	202614	85
AUSF	11124*	601*	33887*	1702*
GEW DT	24177		73321	
EU	11124	601	33887	1702
FRANKR	4218	222	17690	851
BELGI	6906	379	16197	851
8548 10 29				
AND AUSGEBRAUCHT ELAKKUMULATOR				
	ANZZEL		ANZZEL	
EINF	*	*	*	*
AUSF	*	*	*	*
8548 10 91				
ABFALL V EL PRIMELEMENT USW BLEIENTH				
	DT		DT	
EINF	489*	6*	6979*	193*
EU			4340	47
AUSF	6034*	50*	62283*	700*
EU	6034	50	62283	700
FRANKR			9343	214
OESTER	1786	40	16444	379
8548 10 99				
AND ABFALL SCHROTT V EL PRIMAEREL USW				
EINF	3651*	25*	27845*	290*
EU	8	14	838	203
FRANKR			356	171
AUSF	*	*	459*	40*
EU			329	17
8548 90 10				
SPEICHER WAHLFR ZUGRIFF MEHRFACHKOMB				
EINF	389*	26885*	3246*	217389*
AUS LG		5		48
EU		685	24	19319
FRANKR		9	16	13236
NIEDL		300	4	1511
G BRIT		352	1	1843
IRLAND			2	2601
SCHWZ	1	33	2	306
USA	11	11322	103	50840
KANADA			1	209
ISRAEL			2	240
SINGAP		733	61	11106
PHILIP	1	167	1	256
CHINA	1	499	2	875
REPKOR	1	377	18	2968
JAPAN	371	11364	2997	114317
TAIWAN	1	1055	26	11941
HONGK	1	625	7	4680
AUSF	387*	16381*	1943*	156991*
EU	385	15352	1896	131010
FRANKR	342	8667	1235	41136
NIEDL		47		410
ITAL		523	2	1662
G BRIT		32	16	7809
DAENM	2	182	181	23491
SPAN		88		205
SCHWED	40	4760	454	48114
FINNL		1	4	2179
OESTER		729	1	4399
BELGI	1	314	3	1512
SCHWZ	2	675	27	10608
USA		9	11	11837
SINGAP			1	576
REPKOR		56	1	437
JAPAN		1	4	919
TAIWAN		148		150
HONGK		14	1	677

Wichtigste Ursprungs- und Bestimmungs-Laender	SEPTEMBER 2000		JAN./SEP. 2000	
	dt = 100kg	1000 DM	dt = 100kg	1000 DM
8548 90 90				
AND EL TEIL V MASCH USW IN KAP 85 ANG				
EINF	2770*	32394*	26381*	261485*
EV	7	157	120	1660
LV		72	32	721
PV	148	366	961	3962
AUS LG	65	979	1251	14430
EU	293	9015	2605	67043
FRANKR	51	269	475	2510
NIEDL	59	712	304	5733
ITAL	19	88	238	1104
G BRIT	98	896	721	7987
IRLAND	1	236	102	9490
PORTUG	2	14	22	205
SPAN	13	49	116	647
SCHWED	2	29	35	363
FINNL	1	31	37	348
OESTER	36	6599	328	36515
BELGI	5	39	124	566
NORWEG	7	23	90	762
SCHWZ	239	1495	2546	15439
MALTA	1	22	32	439
TUERK	16	22	162	326
POLEN	391	333	1363	1977
TSCHE	332	607	3604	6976
SLOWAK	163	186	1181	1812
UNGARN	316	679	3044	7296
RUMAEN	82	168	714	1343
SLOWEN	177	222	1390	2216
USA	154	4224	2750	43447
KANADA	7	170	35	883
MEXIKO	15	107	198	1700
ISRAEL	1	8	13	337
INDIEN	1	8	74	428
THAIL	1	40	30	478
INDONE	1	34	51	522
MALAYS	12	4754	223	8710
SINGAP	18	498	120	5903
PHILIP		59	15	972
CHINA	91	306	1257	3667
REPKOR	14	182	307	1977
JAPAN	160	7619	1604	70542
TAIWAN	101	725	1442	8280
HONGK	16	233	308	3922
N ERM	109	307	562	1908
AUSF	5456*	77724*	30923*	517835*
EV			1	181
LV				36
PV	4	35	120	690
EU	2976	8878	17718	82780
FRANKR	227	1447	1857	17800
NIEDL	138	911	3322	8578
ITAL	1263	899	2359	8692
G BRIT	729	1235	5304	12861
IRLAND	8	147	87	2420
DAENM	46	239	264	2805
GRIECH	6	48	83	418
PORTUG	5	40	69	560
SPAN	77	499	722	4477
SCHWED	107	348	582	3697
FINNL	104	1578	738	6785
OESTER	81	1015	1074	8206
BELGI	147	443	1178	5305
ISLAND	4	247	24	1288
NORWEG	22	1526	181	10173
LIECHT	1	119	10	725
SCHWZ	658	11513	4098	79353
MALTA	2	120	16	1011
TUERK	29	1896	241	12047
ESTLD	3	163	30	1383
LETTLD	7	357	44	2029
LITAU	10	427	66	2631
POLEN	73	4505	800	28522
TSCHE	79	4926	655	30503
SLOWAK	16	974	159	5070
UNGARN	59	3672	445	22460
RUMAEN	15	923	100	5339
BULGAR	4	287	40	2155
UKRAIN	13	735	75	3454
BELARS	6	289	43	1985
RUSSLD	37	1757	215	10034
SLOWEN	16	947	126	5583
KROAT	9	525	63	3082
B HERZ	2	94	16	807
JUGOSL	3	211	26	1322
MAROKK	2	67	12	498
TUNES	2	167	16	1094
AEGYPT	4	264	31	1770
NIGERI	5	188	43	1295
S AFR	46	1461	277	8086
USA	122	10237	856	63823
KANADA	7	533	65	4394
MEXIKO	7	514	63	4330
KOLUMB	1	73	9	570
VENEZU	1	55	11	594
BRASIL	38	946	360	6592
CHILE	2	169	19	1173
ARGENT	3	205	30	2052
ZYPERN	4	273	20	1295
LIBAN	2	80	10	505
SYRIEN	5	124	12	442
IRAN	2	148	19	1062
ISRAEL	5	756	80	6996
JORDAN	2	115	9	626
SAUDIA	4	286	33	2066
KUWAIT	2	142	12	718
KATAR	1	81	6	421
A EMIR	5	322	50	2898
PAKIST	1	50	6	467
INDIEN	8	533	71	3844
THAIL	4	313	30	1993
VIETN	1	85	8	369
INDONE	2	166	17	1155
MALAYS	5	353	102	2835
SINGAP	13	1097	140	8270

Wichtigste Ursprungs- und Bestimmungs-Laender	SEPTEMBER 2000		JAN./SEP. 2000	
	dt = 100kg	1000 DM	dt = 100kg	1000 DM
PHILIP	7	393	33	2312
CHINA	19	815	100	4746
REPKOR	960	3406	1615	12422
JAPAN	43	2545	322	13229
TAIWAN	8	1270	769	8558
HONGK	18	1333	91	7135
AUSTRL	23	778	187	6072
NEUSEE	2	153	16	945
N ERM	8	686	77	5950

ABSCHNITT XVII

BEFOERDERUNGSMITTEL

KAPITEL 86

SCHIENENFAHRZEUGE UND ORTSFESTES GLEISMATERIAL, TEILE DAVON; MECHANISCHE (AUCH ELEKTROMECHANISCHE) SIGNALGERAETE FUER VERKEHRSWEGE

8601 10 00

EL LOKOMOTIVEN M NETZSTROMSPEISUNG

	STUECK		STUECK	
EINF	*	*	1*	7800*
GEW DT			886	
LV			1	7800
EU			1	7800
ITAL			1	7800
AUSF	*	*	6*	30601*
GEW DT			4800	
SCHWZ			6	30600

8601 20 00

EL LOKOMOTIVEN M AKKU-STROMSPEISG

	STUECK		STUECK	
EINF	*	*	1*	70*
GEW DT			154	
LV			1	70
AUSF	5*	8439*	11*	16629*
GEW DT	1568		3245	
EV			1	70
SCHWZ	1	196	3	331
SINGAP	4	8243	8	16298

8602 10 00

DIESELELEKTRISCHE LOKOMOTIVEN

	DT		DT	
EINF	4780*	1631*	24283*	8643*
PV	1160	511	5840	4561
POLEN			1160	77
TSCHE			3220	524
RUMAEN	1300	760	5863	1856
UKRAIN			1200	2359
RUSSLD	3480	871	12840	3827
AUSF	1160*	500*	8044*	6118*
PV			3480	1100
SCHWZ			900	2994
TSCHE	1160	500	6220	2460
MALAYS			900	600

8602 90 00

ANDERE LOKOMOTIVEN LOKOMOTIVTENDER

EINF	1831*	806*	14648*	4603*
LV			976	546
PV			1400	222
EU			350	150
SCHWED			350	150
SCHWZ	139	193	1819	979
POLEN			1400	222
TSCHE	1682	604	6132	2768
RUMAEN			1295	212
SINGAP			560	120
AUSF	10887*	34210*	21110*	43406*
PV			1601	115
EU	9900	33381	14614	37424
FRANKR			1250	710
NIEDL			2454	2309
PORTUG			620	775
SPAN			220	184
BELGI	9900	33381	9900	33381
SCHWZ	478	272	826	839
TSCHE			2232	200
RUSSLD			1068	1852
GEORG			258	361
LESOTH			700	242
IRAN			490	1020
INDONE			43	143
PHILIP			230	195
CHINA	269	262	269	262
REPKOR			140	573
TAIWAN	240	295	240	295

8603 10 00

TRIEBWAGEN USW M NETZSTROMSPEISUNG

	STUECK		STUECK	
EINF	5*	6817*	33*	36176*
GEW DT	1586		6463	
EU			18	20919
OESTER			18	20919
SCHWZ			3	3385
TUERK			1	1360
POLEN	5	6817	8	9504
TSCHE			3	1008
AUSF	6*	25277*	99*	148665*
GEW DT	2864		31103	
EU	2	17361	24	116777
FRANKR			3	10032
DAENM	2	17361	12	102770
SCHWED			9	2975
POLEN	3	7856	14	31580
RUMAEN			38	325
KASACH			10	428
USA			1	395

8603 90 00

AND TRIEBWAGEN SCHIENENBUSSE

	STUECK		STUECK	
EINF	6*	12000*	45*	79865*
GEW DT	3300		19263	
SCHWZ	6	12000	42	79782
AUSF	*	*	63*	149406*
GEW DT			22309	
PV			1	2061
NORWEG			5	28582
SCHWZ			1	2061
CHINA			54	118639

8604 00 00

SCHIENENFAHRZ Z GLEISUNTERHALT USW

	STUECK		STUECK	
EINF	10*	247*	235*	12393*
GEW DT	710		9160	
EU	2	6	224	11772
FRANKR			175	635
ITAL			2	2938
G BRIT			39	125
OESTER	2	6	8	8074
SCHWZ			3	380
RUMAEN	8	241	8	241
AUSF	3*	6274*	94*	122420*
GEW DT	1242		45986	
PV			1	50
EU	3	6274	50	89986
FRANKR			15	29443
G BRIT	3	6274	27	44247
OESTER			8	16296
NORWEG			3	793
SCHWZ			7	3235
TSCHE			3	5347
SLOWAK			2	84
RUSSLD			2	15800
KASACH			2	313
BRASIL			3	1364
MALAYS			15	4488
PHILIP			3	742
AUSTRL			2	242

8605 00 00

PERSON GEPAECKWAGEN USW SCHIENGEB

	STUECK		STUECK	
EINF	3*	617*	38*	4791*
GEW DT	921		11122	
PV			18	1599
SCHWZ			4	1344
POLEN	1	307	1	307
TSCHE	2	310	32	2982
UNGARN			1	158
AUSF	18*	630*	96*	50716*
GEW DT	6807		38162	
PV			29	715
SCHWZ			17	16415
TSCHE			15	1350
UNGARN			15	165
RUMAEN			3	105
BULGAR			3	210
USBEK			18	25058
JUGOSL	18	630	19	647
INDIEN			3	6592
TAIWAN			1	113

8606 10 00

KESSELWAGEN U DGL SCHIENENGEBUNDEN

	STUECK		STUECK	
EINF	69*	5104*	505*	31946*
GEW DT	15664		126084	
LV	5	117	15	148
PV	7	195	116	3752
EU	2	54	9	76
SCHWZ			5	852
POLEN	52	4660	131	16749
TSCHE	4	173	4	173
SLOWAK	2	11	37	1543
RUMAEN	8	205	317	12551
AUSF	52*	4799*	417*	31299*
GEW DT	11360		96423	
EU	52	4799	288	27686
OESTER	12	1370	28	1616
BELGI	40	3429	258	25964
POLEN			97	633
TSCHE			19	2490
BULGAR			13	490

8606 20 00

WAERMEISOL OD KUEHLWAGEN SCHIENGEB

	STUECK		STUECK	
EINF	*	*	1*	35*
GEW DT			250	
PV			1	35
AUSF	1*	236*	1*	236*
GEW DT	310		310	
EU	1	236	1	236
BELGI	1	236	1	236

8606 30 00

SELBSTENTLADEWAGEN SCHIENENGEBUND

	STUECK		STUECK	
EINF	3*	881*	297*	20435*
GEW DT	2046		63966	
PV			3	179
EU			3	120
FRANKR			3	120
POLEN	3	881	220	18108
SLOWAK			23	569
BULGAR			51	1638
AUSF	24*	117*	113*	1432*
GEW DT	5747		22960	
PV	1	60	18	1080
EU	23	57	95	349
SPAN			5	174
SLOWAK	1	60	18	1080

8606 91 10

GUETERW GESCHL USW F RADIOAKT WARE

	STUECK		STUECK	
EINF	*	*	*	*
AUSF	*	*	*	*

8606 91 90

AND GUETERWAGEN GEDECKT GESCHLOSS

	STUECK		STUECK	
EINF	77*	6182*	707*	56111*
GEW DT	16463		157233	
POLEN	5	411	72	6562
TSCHE	24	3302	205	28549
UNGARN	48	2439	430	21000
AUSF	*	*	250*	14521*
GEW DT			41074	
EU			145	12545
DAENM			21	2990
SCHWED			14	2690
OESTER			80	6845
TSCHE				142
UNGARN			105	1824

Wichtigste Ursprungs- und Bestimmungs-Laender	SEPTEMBER 2000 dt = 100kg	SEPTEMBER 2000 1000 DM	JAN./SEP. 2000 dt = 100kg	JAN./SEP. 2000 1000 DM
8605 92 00				
GUETERWAGEN OFFEN WAND >60CM USW				
	STUECK		STUECK	
EINF	1*	88*	86*	2792*
GEW DT	239		20236	
POLEN	1	88	1	88
TSCHE			18	910
BULGAR			66	1793
AUSF	25*	26*	98*	1539*
GEW DT	3384		18788	
EU	25	26	75	597
ITAL			20	546
TSCHE			7	101
BANGLA			6	516
MALAYS			10	325
8605 99 00				
AND GUETERWAGEN SCHIENENGEBUNDEN				
	STUECK		STUECK	
EINF	114*	9375*	1600*	78811*
GEW DT	31444		284664	
PV			2	118
EU	1	30	183	2194
FRANKR			59	856
NIEDL			27	273
DAENM			60	601
BELGI			32	416
POLEN	48	4049	387	34167
TSCHE	19	1485	450	28154
SLOWAK	21	2073	153	9299
UNGARN	25	1738	50	4035
BULGAR			8	224
INDIEN			363	731
AUSF	165*	2921*	796*	44392*
GEW DT	9590		107857	
PV			8	474
EU	33	507	185	3949
NIEDL	18	410	60	2739
ITAL	15	97	29	209
G BRIT			2	84
SPAN			8	356
OESTER			63	517
SCHWZ	9	408	71	8500
POLEN			147	14068
TSCHE	17	945	116	7702
SLOWAK			67	7265
NIGERI			30	263
USA	95	1000	143	1725
SINGAP			2	101
HONGK	1	6	9	330
NEUSEE			3	210
8607 11 00				
TRIEBGESTELLE				
	DT		DT	
EINF	1219*	1614*	33665*	72545*
PV	180	48	180	48
EU			28320	63059
ITAL			17679	48756
SCHWED			2077	3471
OESTER			8556	10830
SCHWZ	567	1403	3475	8912
RUMAEN	472	163	1299	452
AUSF	2037*	20872*	18467*	106128*
PV			148	352
EU	1060	2874	12636	30283
FRANKR	1040	2833	12190	28465
G BRIT			168	464
GRIECH			141	944
SPAN			96	317
SCHWZ	74	17508	1565	73087
POLEN	903	482	4059	2584
8607 12 00				
ANDERE DREH- U LENKGESTELLE				
EINF	1674*	1768*	72049*	76440*
EV			1949	695
LV			520	304
PV			170	33
AUS LG			1949	695
EU	850	262	56266	61861
FRANKR			600	3144
ITAL	850	262	52532	53655
OESTER			3134	5062
SCHWZ	344	1296	4228	10447
POLEN			1445	336
TSCHE	356	55	3155	606
SLOWAK	124	153	1533	786
UNGARN			647	333
RUMAEN			2245	1002
RUSSLD			1949	695
SLOWEN			681	369
AUSF	1390*	629*	51171*	19854*
EV	92	44	248	127
PV	80	3	325	13
EU	1	2	1078	1509
G BRIT			151	291
OESTER			866	1151
SCHWZ	15	81	437	806
POLEN	1066	438	37162	11616
TSCHE			819	252
UNGARN			3138	1395
RUMAEN	161	37	3098	755
UKRAIN			499	90
SLOWEN	147	71	4208	1907
TANSAN			120	115
USA			327	1057
8607 19 01				
ACHSE RADSATZ USW EISEN/STAHL GEGOSS				
EINF	695*	173*	14560*	3808*
LV	25	68	25	68
EU			7254	2097
FRANKR			6784	389
SPAN			448	1684
TSCHE	353	89	4729	1164
SLOWAK			1112	275
RUMAEN			134	98
AUSF	1059*	741*	5619*	5084*
PV	339	53	339	53
EU	566	568	3468	3407
FRANKR	372	27	1988	269
NIEDL			167	142
SPAN	171	526	708	2375
OESTER			350	327
BELGI	1	2	116	126
NORWEG			138	127
POLEN	44	47	613	624
TSCHE	1	1	375	380
SLOWAK			333	190
8607 19 11				
ACHSEN USW A STAHL GESENKG F SCHIENFZ				
EINF	2717*	773*	161006*	22146*
EU	1061	390	27891	5653
FRANKR	1018	347	27677	5452
POLEN	321	78	5756	966
TSCHE	1004	252	2812	926
UKRAIN			124207	14545
AUSF	2100*	521*	4993*	2058*
EU	1508	342	2769	1342
FRANKR	1416	269	1422	297
NIEDL	2	9	379	449
G BRIT			326	348
RUMAEN	72	2	1202	213
REPKOR			9	113
8607 19 18				
AND ACHSE RADSATZ USW F SCHIENENFAHRZ				
EINF	8524*	2155*	141579*	40495*
LV			21	3
EU	157	57	1502	1355
SPAN			402	265
OESTER	20	27	432	733
SCHWZ			157	921
POLEN	59	20	1229	336
TSCHE	8090	2026	138392	37745
AUSF	9869*	7679*	130199*	77634*
LV			165	520
PV			1709	599
EU	2576	2093	33824	26938
FRANKR		2	476	565
NIEDL	237	62	5194	2208
ITAL	16	2	1588	1079
G BRIT	29	41	333	442
DAENM			149	129
GRIECH			4	114
PORTUG	56	13	554	556
SCHWED	75	126	401	939
OESTER	2163	1847	24524	20165
BELGI			468	677
NORWEG	1093	573	10226	4990
SCHWZ	3950	2481	31926	19173
POLEN	703	1725	6127	6594
TSCHE	359	140	13351	5333
SLOWAK	240	81	13217	4380
UNGARN	1	1	3372	3266
RUMAEN			5563	2113
S AFR	3	6	62	171
USA	812	500	4844	2400
MALAYS			311	230
PHILIP			179	212
JAPAN	10	6	1820	1044
TAIWAN			76	393
8607 19 91				
DREH/LENKGEST SCHIENENFZG EISEN/STAHL				
EINF	4154*	1030*	24230*	7964*
EU			8949	2210
FRANKR			67	292
BELGI			8082	1411
SCHWZ	14	17	245	559
POLEN	3661	866	11103	3816
TSCHE	479	147	3762	1147
UKRAIN			72	148
AUSF	228*	447*	2524*	4208*
LV			581	131
PV			112	15
EU	36	95	863	2565
FRANKR			153	1668
OESTER	16	28	306	486
NORWEG			36	260
SCHWZ	142	212	645	807
SLOWEN			37	106
BRASIL			44	117
PHILIP	28	97	28	97
8607 19 99				
AND DREH/LENKGESTELLTEIL F SCHIENENFZ				
EINF	3777*	2785*	34850*	22892*
EV			21	42
LV	117	180	264	396
PV	23	37	324	519
EU	455	363	7171	4508
FRANKR	244	158	2643	1070
NIEDL	13	42	188	710
ITAL	74	128	3770	1237
DAENM			70	217
OESTER	120	11	829	1137
SCHWZ	354	539	689	1858
POLEN	1284	469	11484	4369
TSCHE	223	226	4467	1662
UNGARN	1153	1056	9221	9811
RUMAEN	256	94	792	377
AUSF	796*	2209*	11058*	32284*
PV	112	36	1278	433
EU	59	421	1988	10079
DAENM	12	35	71	384
GRIECH			133	577
SPAN	45	380	585	4582
SCHWED		2	75	299
OESTER			1037	4028
NORWEG	8	13	100	389
SCHWZ	20	52	422	657
POLEN	4	6	1634	11963
TSCHE	126	67	3881	1447
UNGARN	149	95	232	138
MAROKK	5	8	26	155
USA	367	275	2057	2220
KOLUMB			263	1989
SAUDIA	45	1207	119	1968
HONGK	2	8	175	652
8607 21 10				
DRUCKLUFTBREMSVORRICHTUNG EISEN/STAHL				
EINF	12015*	2146*	110173*	21176*
EV			55	98
LV			3	122
AUS LG			55	98
EU	506	578	15124	8546
FRANKR	62	299	1209	3590
NIEDL	24	44	755	361
SPAN	396	137	12922	4232
OESTER	24	98	53	151
SCHWZ	13	212	114	1292
TUERK	3014	530	22125	3891
TSCHE	226	53	5386	1081
UNGARN	5163	720	64179	5598
MALAYS			3	122
AUSF	30056*	23730*	76579*	195649*
EV			3	127
LV	1	152	1	152
PV			3	34
EU	27327	13891	43329	79284
FRANKR	13033	2410	14861	12325
NIEDL	2	82	2	85
ITAL	846	2713	7040	16498
G BRIT	244	1293	901	5120
IRLAND		4	16	171
DAENM	104	632	786	7647
GRIECH	168	577	415	2291
PORTUG	57	223	412	3664
SPAN	148	809	1032	4048
SCHWED	281	1015	2535	8431
FINNL	15	215	173	2075
OESTER	12020	3102	13270	12899
BELGI	405	795	1773	3860
NORWEG	85	250	1656	3043
SCHWZ	687	1956	9479	22874
TUERK	5	25	215	2319
POLEN	195	758	2011	4958
TSCHE	75	413	2731	4710
SLOWAK	237	255	1501	3630
UNGARN	652	1725	4104	10954
RUMAEN	103	360	750	2453

Wichtigste Ursprungs- und Bestimmungs-Laender	SEPTEMBER 2000		JAN./SEP. 2000	
	dt = 100kg	1000 DM	dt = 100kg	1000 DM
BULGAR			215	297
TUNES	3	51	127	1916
AEGYPT		5	1616	12759
MAURET			120	1353
S AFR			21	199
USA	62	636	2972	12781
KANADA	4	35	82	932
ISRAEL			17	586
SAUDIA	5	164	21	494
INDIEN	32	114	189	985
THAIL	1	7	35	331
INDONE			75	377
MALAYS		4	9	155
SINGAP			10	181
CHINA	378	2429	1595	9566
REPKOR	3	64	320	3103
JAPAN	2	39	2370	13778
TAIWAN	1	7	64	1067
HONGK	3	32	298	1214
AUSTRL	198	226	468	2021
8607 21 90				
AND DRUCKLUFTBREMSVORRICHTUNG U TEILE				
EINF	656*	1812*	10847*	38095*
LV				101
AUS LG			18	15
EU	85	44	1996	2052
FRANKR	84	40	1549	1322
SPAN	1	4	340	219
OESTER			78	426
SCHWZ	203	1362	2666	26236
TSCHE	136	44	603	247
UNGARN	226	306	5220	9096
AUSF	3452*	8000*	27399*	57153*
PV	15	16	38	58
EU	2066	3938	20526	38020
FRANKR	282	279	3474	4000
NIEDL	230	280	1659	2282
ITAL	1	16	3819	5164
G BRIT	3	20	1266	3902
IRLAND		1	89	191
DAENM	143	287	1243	2487
SPAN		7	696	1350
SCHWED	555	1610	4146	10501
FINNL	127	232	683	1320
OESTER	159	490	1677	3723
BELGI	465	716	1736	3119
NORWEG	104	406	496	1507
SCHWZ	320	710	1872	5604
POLEN	46	1308	97	2632
TSCHE	230	361	637	1656
SLOWAK	67	153	185	394
UNGARN	70	172	533	1061
RUMAEN	73	107	689	561
BULGAR	1	2	66	140
SLOWEN	63	116	146	216
KROAT	75	84	324	352
JUGOSL			82	111
MAZED			84	116
USA	144	261	536	1207
MEXIKO	104	221	166	377
ISRAEL	42	82	195	371
SAUDIA			108	804
REPKOR			20	465
HONGK			292	701
AUSTRL	24	47	196	411
8607 29 10				
AND BREMSVORRICHTUNGEN A EISEN/STAHL				
EINF	1443*	2147*	9006*	15553*
EU			5	35
SCHWZ			12	118
UNGARN	1431	2143	8172	15109
AUSF	9*	18*	704*	2869*
EU		5	576	2114
FRANKR		2	190	1258
NIEDL			280	357
SPAN			14	89
OESTER			76	298
VENEZU			69	579
8607 29 90				
ANDERE BREMSVORRICHTUNGEN				
EINF	1568*	3608*	10247*	20442*
LV			1	65
PV			1	3
EU	334	1568	1976	6225
FRANKR		3	784	771
NIEDL			18	378
OESTER	332	1545	946	4658
NORWEG		1	1	172
SCHWZ	42	336	268	1805
TUERK			36	85
TSCHE	94	77	1061	494
UNGARN	1086	1831	5680	10942
USA	1	23	14	265
AUSF	1578*	1613*	15551*	27911*
LV			3	68
PV			70	31
EU	21	53	1944	9737
FRANKR	3	13	57	548
NIEDL	1	3	32	309
ITAL			136	1126
G BRIT	1	12	1050	1439
SCHWED	2	10	315	4074
FINNL			8	153
OESTER	8	11	308	1938
SCHWZ	61	198	1514	1558
POLEN	10	24	199	1651
TSCHE	439	249	3393	2441
SLOWAK	325	315	2420	1910
UNGARN	335	187	5026	2875
RUMAEN	15	241	108	586
USA	5	6	98	449
CHINA			362	5615
REPKOR	367	289	367	289
JAPAN			7	94
TAIWAN	7	10	11	269
8607 30 01				
ZUGHAKEN USW EISEN/STAHLGUSS SCHIENFZ				
EINF	430*	686*	4309*	9710*
EU	416	551	3487	7804
ITAL	95	62	553	539
G BRIT	59	240	297	737
SPAN	4	3	469	235
SCHWED	29	183	862	5832
SCHWZ	9	104	142	241
USA	1	11	654	1594
AUSF	446*	2477*	5793*	29141*
EU	226	1351	2734	16285
FRANKR		3	355	3443
ITAL			199	1162
G BRIT	130	795	1569	8688
GRIECH			22	196
SPAN	44	265	48	292
SCHWED	46	272	186	1376
OESTER	4	4	304	736
BELGI	1	10	45	364
SCHWZ	65	477	1743	4637
TUERK	15	136	15	138
POLEN	2	17	72	264
USA	36	332	205	2255
REPKOR			30	232
JAPAN	8	62	675	4471
AUSTRL			96	434
8607 30 99				
AND ZUGHAKEN PUFFER USW F SCHIENFAHRZ				
EINF	1031*	1233*	13639*	13018*
PV			38	21
EU	214	547	1796	1544
FRANKR	121	164	328	578
ITAL			231	165
G BRIT	83	186	98	244
SCHWED	6	183	6	183
OESTER	9	14	977	303
SCHWZ	227	384	2473	5153
POLEN			323	155
TSCHE	553	170	8256	3911
UNGARN			97	163
USA	37	132	680	2042
AUSF	2754*	2355*	30336*	28434*
PV	18	9	124	82
EU	93	443	6061	10404
FRANKR	5	3	108	279
NIEDL	30	9	142	915
ITAL			508	560
DAENM			19	137
SPAN	43	383	232	2442
SCHWED	7	21	859	803
FINNL			439	393
OESTER	2	3	2864	2800
BELGI	2	12	750	1812
SCHWZ			927	610
TUERK			29	192
POLEN	1081	667	6613	4040
TSCHE	284	244	2627	2011
SLOWAK			1209	734
UNGARN	467	446	4268	3319
RUMAEN	618	282	3760	2077
SLOWEN	129	84	1079	698
AEGYPT			283	155
USA	19	63	151	508
CHINA			20	135
REPKOR			2562	1509
JAPAN			46	238
AUSTRL	20	33	493	1325
8607 91 10				
ACHSLAGER U TEILE DAVON F LOKOMOTIVEN				
EINF	21*	26*	132*	238*
EU	21	26	125	218
AUSF	11*	44*	160*	435*
EU	7	27	118	319
NIEDL			50	196
8607 91 91				
AND TEIL EISEN/STAHLGUSS F LOKOMOTIVE				
EINF	36*	414*	249*	826*
SCHWZ	36	414	65	670
POLEN			90	115
AUSF	*	*	*	6*
8607 91 99				
ANDERE TEILE VON LOKOMOTIVEN				
EINF	549*	811*	9448*	21391*
LV			27	76
PV	56	75	336	292
EU	103	324	4417	15451
FRANKR			1221	3669
NIEDL			145	503
ITAL	13	4	494	426
G BRIT	10	72	1006	5207
SPAN			163	351
OESTER			1048	4271
LUXEMB	60	248	320	949
NORWEG			27	76
SCHWZ	22	257	727	3430
POLEN	115	34	3050	1351
TSCHE	203	93	703	518
TAIWAN	56	75	392	338
AUSF	1986*	15672*	13817*	80955*
LV			8	120
PV			5	11
EU	1651	13353	10458	62611
FRANKR	482	3534	2699	19455
NIEDL		2	154	335
ITAL	107	370	1060	4118
G BRIT	170	2964	2313	21446
GRIECH			77	581
SPAN	544	5492	1176	9636
SCHWED	5	32	278	1640
OESTER	310	483	2575	4415
BELGI	31	438	63	747
NORWEG			98	202
SCHWZ	32	151	543	1901
TSCHE			38	187
UNGARN			45	82
RUSSLD			13	264
SLOWEN			51	153
KROAT			2	108
KENIA				104
UGANDA			726	708
TANSAN			34	491
USA	120	193	303	1010
INDIEN			97	671
THAIL		2	50	268
SINGAP			15	202
PHILIP	1	17	47	281
CHINA	5	30	57	297
REPKOR	69	488	722	7954
JAPAN			15	113
AUSTRL	104	1381	273	2567
NEUSEE	1	9	38	158
8607 99 10				
ACHSLAGER TEILE F SCHIENENFAHRZEUGE				
EINF	1101*	809*	7562*	5274*
EV	157	162	512	712
AUS LG	278	382	1004	1702
EU	136	102	3154	1976
FRANKR	70	57	2696	1627
OESTER	55	30	417	309
TSCHE	687	322	3272	1458
USA	278	382	1017	1723
AUSF	845*	805*	9972*	11522*
EU	269	294	2678	3288
FRANKR	1	5	363	580
NIEDL	56	119	229	483
FINNL	91	91	440	455
OESTER	109	47	1423	1264
NORWEG	60	96	90	144
POLEN			455	304
TSCHE	271	224	3423	3305
SLOWAK	237	159	860	902
UNGARN			81	183
TUNES			1029	1805
IRAN			491	442
SINGAP			38	122
REPKOR			620	653
8607 99 30				
WAGENKASTEN AUFBAUTEN USW F SCHIENFZ				
EINF	5873*	5212*	62057*	54721*
PV			18	51
EU	2784	2569	51262	41026
FRANKR	149	126	3860	7565
NIEDL	6	26	529	358
ITAL	2250	1596	38697	21181
DAENM	94	546	223	1436
PORTUG	218	30	6435	6754
SCHWED	5	8	350	450
FINNL	10	47	386	947
OESTER	52	186	631	2122

Wichtigste Ursprungs- und Bestimmungs-Laender	SEPTEMBER 2000 dt = 100kg	SEPTEMBER 2000 1000 DM	JAN./SEP. 2000 dt = 100kg	JAN./SEP. 2000 1000 DM
SCHWZ	363	857	1149	3996
POLEN	193	164	534	768
TSCHE	1926	727	2681	1247
UNGARN	563	853	6213	7507
AUSF	1190*	3802*	16985*	88179*
EV	34	24	55	61
LV			19	25
PV			18	52
EU	312	813	9122	64135
FRANKR	232	559	1220	6578
NIEDL	26	70	449	566
ITAL			562	6139
G BRIT	10	20	718	7195
DAENM		2	530	1998
GRIECH			17	128
PORTUG		2	118	1312
SPAN	38	85	625	2926
SCHWED	1	1	555	4445
FINNL			8	85
OESTER	5	74	4199	33614
BELGI			21	149
NORWEG	2	5	76	777
SCHWZ	411	1335	2352	9515
POLEN	149	273	1082	2163
TSCHE	57	282	395	1012
UNGARN	83	90	2432	2014
BULGAR	5	47	30	237
RUSSLD	89	517	410	2337
SLOWEN	7	13	133	423
USA	36	159	422	1728
KANADA	12	75	27	105
MEXIKO			24	127
CHINA	23	170	281	2341
TAIWAN			14	239
HONGK	1	7	111	725
8607 99 50				
UNTERGESTELLE USW F SCHIENENFAHRZEUGE				
EINF	1259*	611*	12238*	23019*
EU	41	92	2293	19061
FRANKR	6	21	317	311
ITAL			1170	17687
DAENM	35	71	442	756
POLEN	618	237	4426	1196
TSCHE	424	220	4000	2057
KROAT	141	42	1121	330
AUSF	163*	468*	2265*	4728*
PV			2	4
EU	163	468	2240	4698
FRANKR			76	223
NIEDL			30	111
SPAN			6	80
OESTER	160	454	2125	4263
8607 99 90				
AND TEILE F AND SCHIENENFAHRZEUGE				
EINF	2841*	4542*	162493*	106282*
EV				9
LV			11	322
PV	20	27	67	121
AUS LG			18	39
EU	440	856	10064	36364
FRANKR	136	113	2658	4417
NIEDL	2	7	422	504
ITAL	16	88	521	2337
G BRIT	11	93	97	496
DAENM	140	116	362	877
SCHWED	45	329	609	4060
OESTER	55	78	5113	23291
BELGI	18	14	68	204
NORWEG			79	156
SCHWZ	898	2045	6986	15023
POLEN	221	375	4155	4036
TSCHE	1018	839	56565	24515
SLOWAK			81781	22818
UNGARN	140	275	388	870
KROAT	14	26	415	673
USA	1	18	178	645
HONGK				172
AUSF	3297*	7699*	40590*	82771*
LV			18	144
PV	38	67	118	179
EU	1098	2470	17257	29074
FRANKR	60	96	2019	2343
NIEDL	70	284	793	4336
ITAL	479	1011	2078	5601
G BRIT	19	124	647	2474
DAENM	27	38	1163	501
GRIECH	7	113	50	410
SPAN	4	25	61	418
SCHWED	7	21	924	674
FINNL	74	38	1061	786
OESTER	290	557	8022	10086
BELGI	42	156	312	1076
NORWEG	32	171	164	1056
SCHWZ	256	954	2154	6797
TUERK	8	40	58	476
ESTLD	5	18	11	122
POLEN	28	123	6954	11792
TSCHE	901	997	6246	9788
SLOWAK	3	42	70	295
UNGARN	653	1061	4671	7511
RUMAEN	19	111	226	797
UKRAIN	1	4	616	208
RUSSLD	54	667	172	1541
KROAT	9	19	30	222
GHANA	3	8	107	1002
USA	124	338	605	3385
KANADA	13	66	91	949
IRAN			11	283
SINGAP	14	72	57	408
PHILIP		4	24	198
CHINA	1	7	30	443
REPKOR		3	12	431
JAPAN		1	66	457
TAIWAN	3	74	563	2421
N ERM	14	106	34	268
8608 00 10				
GLEISMAT GERAET ORTSFEST F SCHIENWEG				
EINF	1058*	71*	3782*	567*
EV				18
EU	825	40	1672	366
OESTER	145	21	753	218
AUSF	1753*	1336*	16904*	11499*
PV			7	52
EU	1333	751	15126	6391
NIEDL	94	462	12389	2388
ITAL	187	43	266	264
G BRIT	40	52	318	291
DAENM	9	70	169	606
PORTUG	516	86	540	185
SPAN			107	416
SCHWED			146	201
FINNL			35	128
BELGI	487	38	882	912
LUXEMB			175	795
SCHWZ	21	105	126	563
TUERK			53	460
POLEN	6	11	44	623
SLOWEN			15	152
USA	24	29	265	670
IRAN			99	1170
ISRAEL	2	22	40	105
SINGAP	346	359	389	403
TAIWAN			533	200
AUSTRL			14	87
8608 00 30				
SIGNALGERAET USW F SCHIENENWEG O DGL				
EINF	464*	87*	4260*	2258*
EU	6	2	7	7
SCHWZ	2	20	116	1674
POLEN			176	236
UNGARN	451	45	3953	406
AUSF	18*	53*	1254*	1934*
EU		1	1069	1258
NIEDL			40	243
SPAN			955	698
SCHWZ			89	166
TSCHE			45	175
USA			1	111
8608 00 90				
TEILE V SIGNAL-/SICHERUNGSGERAET USW				
EINF	527*	134*	6110*	2110*
LV			14	33
EU	2	7	42	188
POLEN	476	62	4833	817
TSCHE	20	53	556	722
AUSF	231*	736*	656*	2331*
EU	217	669	405	1565
ITAL	185	538	191	565
PORTUG			32	143
SPAN			14	86
OESTER	16	80	103	421
TSCHE			56	411
8609 00 10				
CONTAINER Z BEFOERD RADIOAKT STOFF				
	STUECK		STUECK	
EINF	1*	1422*	1257*	8855*
GEW DT	919		7806	
AUS LG			5	5
TSCHE	1	1422	6	7750
USA			1249	1099
AUSF	*	*	656*	1032*
GEW DT			1866	
PV			1	252
RUSSLD			1	252
USA			583	558
KANADA			72	222
8609 00 90				
ANDERE WARENBEHAELTER CONTAINER				
	STUECK		STUECK	
EINF	6419*	15044*	57353*	165015*
GEW DT	81264		863874	
EV			2	2
LV	1	85	16	729
PV			50	7
AUS LG			44	138
EU	431	2266	5563	36224
FRANKR			457	770
NIEDL	286	1029	2118	10992
ITAL	1	1	536	1403
G BRIT	90	931	1201	6985
IRLAND			45	1358
GRIECH			9	1259
SPAN			2	87
OESTER	14	23	216	555
BELGI	29	264	563	12630
SCHWZ	65	9	179	614
TUERK	220	88	241	226
POLEN	1909	3897	16415	41243
TSCHE	1396	3393	14138	31398
SLOWAK	388	1233	3621	11226
UNGARN	112	273	473	1723
RUMAEN	697	198	2172	2533
BULGAR			101	601
UKRAIN	109	146	719	751
RUSSLD	43	174	594	3023
SLOWEN	1	16	237	3361
S AFR	3	170	147	4439
USA	416	790	9161	15416
CHINA	412	2027	1374	8095
JAPAN	35	62	111	221
TAIWAN	2	5	384	507
HONGK	174	202	1540	2301
AUSTRL			2	101
POLAR	1	85	6	585
SCHIFF			4	112
AUSF	821*	5085*	29258*	73402*
GEW DT	10357		158401	
EV			979	857
LV			2	62
PV			44	142
EU	517	2256	7695	35863
FRANKR	23	130	1117	6271
NIEDL	80	748	1447	9592
ITAL	5	33	409	2360
G BRIT	72	253	637	1707
DAENM	15	147	870	2346
PORTUG			108	288
SPAN	1	6	585	1989
SCHWED	2	2	311	803
FINNL	3	26	212	595
OESTER	34	332	643	5135
BELGI	21	95	365	3484
LUXEMB	261	484	973	1241
NORWEG	5	98	49	337
SCHWZ	135	468	5250	10079
TUERK			43	714
LETTLD			7	102
POLEN	1	13	102	613
TSCHE	28	218	205	2705
UNGARN			28	229
UKRAIN			5	92
RUSSLD	50	49	537	1187
KASACH	5	70	71	820
USBEK			15	143
SLOWEN	4	20	95	794
JUGOSL			151	301
K VERD			1	84
AETHIO			3	199
MADAG			60	105
USA	24	965	8537	10426
KANADA			262	814
CHILE			100	329
BAHRAI	24	172	354	557
A EMIR	1	150	5	352
INDIEN	4	223	1673	987
THAIL			260	955
MALAYS	2	92	14	283
SINGAP			331	519
REPKOR			1141	1019
JAPAN			52	1313
PAPUA	3	163	3	163

KAPITEL 87

ZUGMASCHINEN, KRAFTWAGEN, KRAFTRAEDER, FAHRRAEDER UND ANDERE NICHT SCHIENENGEBUNDENE LANDFAHRZEUGE, TEILE DAVON UND ZUBEHOER

Wichtigste Ursprungs- und Bestimmungs-Laender	SEPTEMBER 2000 dt = 100kg	SEPTEMBER 2000 1000 DM	JAN./SEP. 2000 dt = 100kg	JAN./SEP. 2000 1000 DM
8701 10 00				
EINACHSSCHLEPPER				
	STUECK		STUECK	
EINF	255*	397*	3767*	6489*
GEW DT	181		3158	
PV			60	62
AUS LG	59	105	824	1599
EU	157	101	2398	3228
FRANKR	7	20	117	363
ITAL	24	21	2140	2713

Wichtigste Ursprungs- und Bestimmungs-Laender	SEPTEMBER 2000 dt = 100kg	SEPTEMBER 2000 1000 DM	JAN./SEP. 2000 dt = 100kg	JAN./SEP. 2000 1000 DM
SCHWZ	13	141	78	719
UNGARN	26	50	326	707
SLOWEN			135	214
JAPAN	59	105	824	1601
AUSF	16*	92*	604*	2445*
GEW DT	16		785	
EU	13	86	562	2247
FRANKR	6	25	249	1102
NIEDL	6	41	124	479
IRLAND			35	226
OESTER	1	7	70	200
8701 20 10				
SATTEL-STRASSENZUGMASCHINEN NEU				
	STUECK		STUECK	
EINF	229*	40388*	4996*	680855*
GEW DT	17368		346472	
LV			3	478
EU	154	29158	4630	625951
FRANKR	49	12909	397	103119
NIEDL	4	612	1821	213896
ITAL	4	214	26	1594
G BRIT	2	277	3	344
DAENM	2	243	7	882
SPAN	2	186	29	2795
SCHWED			1829	230093
OESTER	87	14128	508	71834
BELGI	4	589	10	1394
SCHWZ	1	175	10	2039
POLEN	74	11055	351	52228
USA			3	337
JAPAN			2	300
AUSF	2857*	319672*	26270*	2959492*
GEW DT	197264		1805859	
EV	55	6716	418	41481
LV			3	479
PV			3	408
EU	2136	246037	20234	2317746
FRANKR	755	86748	6066	684342
NIEDL	99	10710	1217	128191
ITAL	360	40766	3637	418382
G BRIT	136	14998	2139	244073
IRLAND	14	1796	106	13737
DAENM	46	4881	518	57890
GRIECH	1	161	16	2436
PORTUG	35	4568	346	41889
SPAN	236	28049	2872	340057
SCHWED	1	80	19	2469
FINNL	5	496	41	4842
OESTER	186	20567	1400	168969
BELGI	239	28916	1694	191942
LUXEMB	25	3202	163	18524
ISLAND	11	1706	21	3136
NORWEG	11	1357	67	9019
LIECHT			1	260
SCHWZ	22	2901	343	42306
ANDORR	1	118	11	1416
TUERK	196	18941	1175	114951
ESTLD			39	4637
LETTLD	7	813	26	3111
LITAU	4	408	62	6996
POLEN	27	2436	292	28104
TSCHE	59	6860	576	67721
SLOWAK	26	2920	230	27285
UNGARN	7	843	115	13106
RUMAEN	5	623	300	36843
BULGAR	2	302	16	2044
UKRAIN			18	2416
BELARS	3	178	78	7515
RUSSLD	2	260	81	10972
KASACH			3	423
TURKM			1	118
SLOWEN	9	1132	71	9718
KROAT	2	224	34	4581
B HERZ			2	167
JUGOSL			12	1351
MAZED			18	2279
MAROKK	12	1009	83	7194
ALGER	4	383	12	1343
TUNES	33	3008	33	3008
LIBYEN			5	1565
AEGYPT			62	6517
SUDAN			14	2694
MAURET			4	668
COTEIV	3	373	6	814
GHANA			13	1649
NIGERI			6	589
GABUN			2	235
ANGOLA			1	223
AETHIO			1	106
DSBUTI	3	368	3	368
KENIA	1	246	4	708
TANSAN			5	638
MAURIT			3	264
SIMBAB			1	149
MALAWI	1	135	1	135
S AFR	82	7125	697	63576
BELIZE	1	143	1	143
DOM RP			2	219
JAMAIK			39	5250
VENEZU			37	3561
ECUAD			11	1477
CHILE	2	229	22	2619
PARAGU	1	155	1	155
ZYPERN			5	712
SYRIEN	1	97	3	567
IRAK			2	352
ISRAEL	9	1073	20	2447
JORDAN	1	117	30	3520
SAUDIA	137	12055	633	51924
KUWAIT			3	323

Wichtigste Ursprungs- und Bestimmungs-Laender	SEPTEMBER 2000 dt = 100kg	SEPTEMBER 2000 1000 DM	JAN./SEP. 2000 dt = 100kg	JAN./SEP. 2000 1000 DM
BAHRAI			7	489
A EMIR	8	1223	230	31631
OMAN	4	430	43	4637
JEMEN			4	497
SRILAN			2	302
THAIL			1	144
MALAYS	1	119	4	335
SINGAP			2	210
CHINA			4	446
JAPAN	17	2598	63	9454
TAIWAN			127	9170
HONGK	3	370	155	15013
AUSTRL	3	335	34	3855
NEUSEE			2	262
F POLY			1	143
8701 20 90				
SATTEL-STRASSENZUGMASCHINEN GEBR				
	STUECK		STUECK	
EINF	72*	3167*	1109*	51487*
GEW DT	5786		87144	
EV			2	151
LV	3	136	16	819
PV			1	9
AUS LG			2	34
EU	62	2832	911	41518
FRANKR	13	106	318	6292
NIEDL	15	1652	237	21737
ITAL	1	80	30	815
G BRIT	1	105	11	873
IRLAND			3	104
DAENM	5	222	16	797
SPAN			3	130
SCHWED	5	154	35	916
OESTER	6	92	69	3399
BELGI	15	401	158	5365
LUXEMB	1	20	29	1066
TUERK			6	323
LITAU			21	2283
POLEN	1	21	19	862
TSCHE			8	270
UNGARN			13	848
RUMAEN			7	361
UKRAIN			7	760
BELARS			51	2471
MOLDAU			1	130
RUSSLD	3	167	8	445
USA			6	319
BRASIL			9	168
AUSF	1225*	42804*	9969*	315720*
GEW DT	69860		626297	
EV			5	378
LV	1	32	4	312
PV	1	47	7	311
EU	203	14048	1654	99011
FRANKR			36	1490
NIEDL	60	3906	512	31193
ITAL	16	737	90	5147
G BRIT	4	561	31	4446
IRLAND			3	129
DAENM	6	394	39	2711
GRIECH	33	1528	215	8040
PORTUG			50	2842
SPAN	11	910	254	14496
SCHWED	1	8	2	149
FINNL	1	88	5	388
OESTER	49	4872	181	16028
BELGI	22	1044	216	10962
LUXEMB			20	990
ISLAND			1	115
NORWEG			7	528
SCHWZ			14	973
TUERK	1	26	9	230
ESTLD	3	116	20	886
LETTLD	8	307	59	2270
LITAU	19	869	136	3823
POLEN	257	4663	2151	43251
TSCHE	50	3215	294	16558
SLOWAK	7	409	65	2165
UNGARN	36	1671	200	9487
RUMAEN	42	2412	213	10161
BULGAR	11	490	78	2385
ALBAN	6	86	68	1040
UKRAIN	29	923	125	3888
BELARS	30	1003	256	12212
MOLDAU	3	53	20	699
RUSSLD	45	1034	316	8892
GEORG	1	79	77	4841
ASERB	29	2335	61	4810
KASACH	20	1031	50	2093
TURKM	1	16	9	222
SLOWEN	17	938	97	5181
KROAT	14	959	103	6094
B HERZ	11	286	143	3684
JUGOSL	18	412	194	4478
MAZED	1	41	149	7217
TUNES			1	185
AEGYPT	17	255	205	2340
LIBERI	3	103	5	144
GHANA	4	66	32	918
NIGERI	47	676	283	4223
ANGOLA			6	174
UGANDA			3	215
USA			7	694
PERU			26	391
ZYPERN			7	380
LIBAN	1	5	29	605
SYRIEN	11	213	71	1373
JORDAN	48	651	316	4097
SAUDIA	155	2583	1623	29463
KUWAIT	11	130	108	1691
A EMIR	28	454	324	5946
JEMEN			5	134

Wichtigste Ursprungs- und Bestimmungs-Laender	SEPTEMBER 2000 dt = 100kg	SEPTEMBER 2000 1000 DM	JAN./SEP. 2000 dt = 100kg	JAN./SEP. 2000 1000 DM
AFGHAN	4	36	69	577
PAKIST	6	41	69	500
8701 30 10				
SCHNEEPISTENPLANIERFAHRZEUGE				
	STUECK		STUECK	
EINF	2*	130*	5*	419*
GEW DT	112		413	
EU	2	130	3	210
OESTER	2	130	3	210
SCHWZ			3	209
AUSF	45*	5186*	282*	48572*
GEW DT	1966		14701	
EU	11	2047	84	19330
FRANKR			26	6261
ITAL			19	4000
G BRIT	2	264	3	492
DAENM			1	727
SCHWED			1	160
FINNL			2	473
OESTER	9	1783	32	7217
NORWEG			5	1099
SCHWZ	6	1495	40	7401
POLEN			3	498
TSCHE	1	37	11	892
SLOWAK			2	366
BULGAR			1	320
RUSSLD	2	137	16	645
B HERZ			1	112
USA	21	1914	79	9432
CHILE			7	593
ARGENT			2	206
INDIEN			7	2981
REPKOR			1	455
JAPAN	4	556	16	3479
AUSTRL			2	441
NEUSEE			1	151
8701 30 90				
ANDERE GLEITKETTENZUGMASCHINEN				
	STUECK		STUECK	
EINF	9*	2097*	214*	41203*
GEW DT	1179		26979	
LV	1	413	2	801
EU			5	160
ITAL			5	160
SCHWZ			3	144
USA	8	1684	203	40090
JAPAN	1	413	3	809
AUSF	2*	117*	186*	33627*
GEW DT	111		23412	
EU			172	30894
FRANKR			15	2290
ITAL			77	13581
G BRIT			75	13964
DAENM			2	515
SPAN			1	152
BELGI			2	372
NORWEG			2	347
POLEN	1	25	3	627
UNGARN			5	1038
NIGER			1	208
USA	1	92	2	484
8701 90 11				
ACKER- U FORSTSCHLEPPER <18KW NEU				
	STUECK		STUECK	
EINF	246*	2729*	1812*	21987*
GEW DT	1005		10355	
AUS LG	42	585	345	4845
EU	10	113	149	1924
ITAL	6	75	108	1431
G BRIT	2	29	12	271
SCHWED			22	144
USA	122	1304	982	11267
JAPAN	114	1312	650	8546
AUSF	31*	528*	332*	4413*
GEW DT	290		2328	
EU	26	404	296	3824
FRANKR			11	177
NIEDL	19	237	167	1856
G BRIT			38	388
DAENM	5	123	35	738
OESTER	2	44	39	599
SCHWZ	5	124	26	438
8701 90 20				
ACKER- FORSTSCHLEPPER >18-37KW NEU				
	STUECK		STUECK	
EINF	158*	3795*	1168*	28494*
GEW DT	1906		14311	
AUS LG	16	410	121	2567
EU	30	713	187	4978

Wichtigste Ursprungs- und Bestimmungs-Laender	SEPTEMBER 2000		JAN./SEP. 2000	
	dt = 100kg	1000 DM	dt = 100kg	1000 DM
ITAL	26	532	162	3860
G BRIT	1	38	6	191
OESTER	2	120	16	838
POLEN	28	508	129	2402
SLOWEN	2	26	61	641
USA	66	1843	483	13947
JAPAN	29	656	278	6219
AUSF	65*	2673*	396*	14983*
GEW DT	1010		6122	
EU	53	2343	299	11108
FRANKR	5	199	20	791
NIEDL	4	143	38	1172
ITAL			26	651
DAENM	15	592	90	3220
GRIECH	3	238	6	325
PORTUG			2	86
SCHWED	20	861	71	3028
FINNL	2	99	17	840
OESTER	4	211	19	629
BELGI			6	300
ISLAND			1	200
SCHWZ	5	242	43	1744
KANADA	6	244	39	1595
8701 90 25				
ACKER- FORSTSCHLEPPER >37-59KW NEU				
	STUECK		STUECK	
EINF	130*	4214*	1368*	39567*
GEW DT	4063		41710	
LV			2	61
AUS LG			9	146
EU	98	3439	872	29846
FRANKR	37	1484	247	9541
ITAL	60	1924	531	16712
G BRIT			89	3281
SCHWED			2	192
SCHWZ	1	73	22	1954
TSCHE	10	333	20	581
RUMAEN	1	45	7	274
BELARS	20	324	422	6507
USA			2	152
AUSF	406*	20706*	3656*	191314*
GEW DT	14503		130313	
EV	58	2861	739	35132
EU	314	15492	2587	134807
FRANKR	102	5189	940	50055
NIEDL	40	2041	230	12643
ITAL	35	1751	416	22158
G BRIT	9	436	127	6170
DAENM	4	267	37	2332
PORTUG	27	1167	125	5531
SPAN	70	2958	411	18161
SCHWED	10	670	75	4461
FINNL	3	149	16	858
OESTER	13	786	166	9886
BELGI	1	88	36	2047
LUXEMB			8	465
ISLAND			3	215
NORWEG	2	150	11	776
SCHWZ	16	1150	171	11677
TSCHE	3	146	10	489
UNGARN			44	2360
RUSSLD			2	294
MAROKK			6	237
USA	15	706	286	13262
KANADA	14	839	188	10525
ISRAEL			4	196
SAUDIA	4	197	14	691
MALAYS			48	1621
JAPAN	9	451	46	2229
AUSTRL	14	774	149	8056
NEUSEE	14	673	73	3296
8701 90 31				
ACKER- FORSTSCHLEPPER >59-75KW NEU				
	STUECK		STUECK	
EINF	128*	6101*	908*	41392*
GEW DT	5276		36831	
AUS LG			6	129
EU	121	5749	850	39784
FRANKR	44	2331	244	12305
ITAL	55	2347	334	14363
G BRIT	14	705	221	10624
PORTUG			1	100
SCHWED			2	133
OESTER	8	366	47	2247
TSCHE			1	110
SLOWAK	2	207	5	517
BELARS	4	73	32	618
RUSSLD			17	239
AUSF	959*	52197*	7175*	399243*
GEW DT	40224		301055	
EV	295	15314	2765	140759
EU	609	32791	3935	220313
FRANKR	126	7280	1023	61200
NIEDL	63	4169	319	21200
ITAL	59	3603	434	24816
G BRIT	68	3661	498	26547
IRLAND			1	99
DAENM	10	727	80	5497
GRIECH			18	876
PORTUG	21	926	145	6987
SPAN	203	9043	940	42083
SCHWED	26	1487	140	8377
FINNL	20	1114	102	5779
OESTER	7	491	169	13808
BELGI	3	222	39	2665
LUXEMB	1	68	7	679
ISLAND			14	986
NORWEG	13	869	119	8394
SCHWZ	32	2548	266	21187
ANDORR			1	86
TUERK			34	1390
LETTLD			2	112
POLEN	2	98	34	1799
TSCHE			22	1309
UNGARN			38	2471
USBEK			1	135
SLOWEN	1	20	8	430
KROAT			4	135
MAROKK	1	44	4	190
TUNES			4	152
ANGOLA	2	78	2	78
KENIA			3	160
MADAG			3	119
S AFR	4	149	77	2977
USA	188	10046	1628	84461
KANADA	31	1747	353	19581
GUATEM			9	360
COSTA			30	1423
PANAMA			9	368
KOLUMB	12	487	12	487
ISRAEL			11	693
SAUDIA	17	975	84	5240
PHILIP	3	113	6	227
REPKOR			1	164
JAPAN	4	184	44	2166
TAIWAN			3	198
AUSTRL	14	682	274	14176
NEUSEE	26	1396	137	7111
8701 90 35				
ACKER- FORSTSCHLEPPER >75-90KW NEU				
	STUECK		STUECK	
EINF	135*	9821*	534*	39260*
GEW DT	7288		28247	
EU	135	9698	521	38181
FRANKR	22	1595	148	8954
G BRIT	112	8056	356	22098
FINNL			14	6973
SLOWAK	1	123	1	123
UNGARN			1	90
USA			5	718
AUSF	743*	47488*	7751*	493665*
GEW DT	35096		366602	
EV	334	19153	3962	223735
LV			1	90
EU	377	25109	3567	246637
FRANKR	121	8305	1282	90480
NIEDL	29	2823	257	23136
ITAL	39	2270	456	29153
G BRIT	44	2806	639	40706
IRLAND			2	218
DAENM	9	753	67	5487
GRIECH			30	2066
PORTUG	8	455	35	2048
SPAN	67	3733	339	18840
SCHWED	2	133	50	3505
FINNL	30	2013	171	11606
OESTER	16	1298	127	10398
BELGI	8	601	100	7947
LUXEMB	4	322	12	1049
ISLAND			3	235
NORWEG	6	501	62	5184
SCHWZ	16	1871	120	13697
TUERK			11	498
LETTLD			2	134
POLEN	1	90	9	598
TSCHE	1	70	6	440
SLOWAK	1	71	3	212
UNGARN	2	174	12	929
RUMAEN	1	180	1	180
BULGAR			1	77
MAZED			4	296
TUNES			5	267
S AFR	72	3414	257	12261
USA	166	9902	2550	146091
KANADA	41	2657	421	25976
GUATEM			8	343
HONDUR			9	383
COSTA	2	100	8	396
PANAMA			13	597
BARBAD			2	89
GUYANA			2	92
CHILE	5	221	32	1437
BOLIV			5	226
PARAGU			12	590
ISRAEL	3	235	19	1419
SAUDIA	8	546	24	1606
MALAYS			9	344
PHILIP	3	121	6	238
DV KOR			90	4396
JAPAN	2	114	119	6944
TAIWAN	6	293	20	983
AUSTRL	15	940	240	14140
NEUSEE	14	860	91	5440
8701 90 39				
ACKER- U FORSTSCHLEPPER >90KW NEU				
	STUECK		STUECK	
EINF	172*	18023*	2161*	226887*
GEW DT	12133		150509	
LV			3	366
PV			1	112
AUS LG			2	106
EU	58	5652	755	58981
FRANKR	66	5362	307	23370
ITAL			45	2909
G BRIT	1	141	395	31762
SCHWED	1	149	1	149
FINNL			3	651
SCHWZ			1	462
LITAU			1	237
POLEN	2	84	19	732
TSCHE			2	205
SLOWAK			6	546
BELARS			20	598
RUSSLD			3	245
SLOWEN	1	249	1	249
JUGOSL			1	275
USA	99	11865	1276	156832
KANADA	2	173	76	7425
AUSF	573*	64014*	5365*	532543*
GEW DT	41765		332901	
EV	97	7580	472	39919
EU	511	48270	4384	422025
FRANKR	152	16151	1277	130514
NIEDL	23	2683	240	29532
ITAL	34	3552	486	52609
G BRIT	39	3645	876	73136
IRLAND			8	1204
DAENM	12	1278	156	17409
GRIECH			23	2160
PORTUG	7	563	47	4273
SPAN	184	13663	754	54622
SCHWED	10	922	111	10394
FINNL	6	542	66	6102
OESTER	11	1435	109	13581
BELGI	31	3633	205	23196
LUXEMB	2	203	26	3296
ISLAND			8	1224
NORWEG	3	352	37	4530
SCHWZ	12	1501	117	17686
TUERK			2	142
ESTLD			4	349
LETTLD			5	440
LITAU	3	271	7	941
POLEN	17	1703	65	8229
TSCHE	10	1121	59	7177
SLOWAK	7	518	13	1463
UNGARN	4	443	66	7935
RUMAEN	1	129	22	3054
BULGAR	2	554	4	776
UKRAIN	2	531	5	1041
KASACH			2	271
SLOWEN			3	218
KROAT			2	337
JUGOSL			4	763
NIGER			2	201
ANGOLA	2	139	2	139
S AFR	30	2058	73	5025
USA	14	1707	119	17932
KANADA			1	110
PANAMA			3	200
CHILE			1	111
PARAGU			2	145
SYRIEN			1	205
ISRAEL	3	273	14	1244
SAUDIA	2	169	31	3424
REPKOR			3	374
JAPAN	11	682	84	6263
TAIWAN	17	1251	48	3522
AUSTRL	9	773	99	8789
NEUSEE	13	1059	72	6193
8701 90 50				
ACKER- U FORSTSCHLEPPER GEBRAUCHT				
	STUECK		STUECK	
EINF	23*	271*	316*	7176*
GEW DT	686		13952	
EV			2	11
LV			18	1113
AUS LG			3	35
EU	6	188	87	3340
FRANKR	1	132	10	492
NIEDL	3	19	20	669
ITAL	1	3	21	164
G BRIT	1	34	17	1361
FINNL			2	326
BELGI			4	98
NORWEG			4	145
SCHWZ	1	4	35	1469
LETTLD			2	161
POLEN	7	23	52	226
TSCHE	3	11	32	696
SLOWAK	1	35	10	164
USA	1	3	10	480
KANADA	4	7	7	150
AUSF	435*	7366*	2731*	50814*
GEW DT	13224		93136	
EV	1	113	6	359
LV			7	457
PV			2	60
EU	124	2340	784	19825
FRANKR			9	684
NIEDL	63	686	236	5230
ITAL	7	124	71	1417
G BRIT			6	148
IRLAND	2	69	13	413
DAENM	11	418	42	1532
GRIECH	11	220	138	2972

Wichtigste Ursprungs- und Bestimmungs-Laender	SEPTEMBER 2000 dt = 100kg	SEPTEMBER 2000 1000 DM	JAN./SEP. 2000 dt = 100kg	JAN./SEP. 2000 1000 DM
SPAN	25	687	170	4066
OESTER			38	1145
BELGI	2	76	54	2029
NORWEG			4	170
SCHWZ	7	323	96	5295
TUERK			2	97
LETTLD			8	297
LITAU	21	462	120	969
POLEN	122	1016	779	7825
TSCHE	12	427	44	1043
UNGARN	14	125	114	2575
RUMAEN	20	523	115	1943
BULGAR	7	104	41	508
UKRAIN	7	32	24	772
BELARS	6	666	7	678
RUSSLD	4	150	26	837
SLOWEN	11	112	88	1399
KROAT	25	296	109	1746
B HERZ	3	3	28	375
KAMERU			11	302
DR KON			4	133
TANSAN			17	279
USA	2	163	22	600
KANADA	7	78	33	434
GUATEM	5	201	5	201
NICARA			6	276
CHILE	3	105	16	664
LIBAN	17	138	85	403
JAPAN			1	88
8701 90 90				
ANDERE SCHLEPPER				
	STUECK		STUECK	
EINF	9*	922*	104*	17675*
GEW DT	711		7741	
LV	1	10	2	263
EU	6	849	73	15223
NIEDL			17	1612
ITAL	1	23	9	470
G BRIT			1	295
DAENM	2	122	3	280
SCHWED	1	78	4	752
FINNL	2	626	33	11444
OESTER			3	260
BELGI			1	106
SCHWZ			4	431
BELARS	1	49	3	284
USA			7	1652
AUSF	48*	6937*	433*	84334*
GEW DT	4742		37905	
EU	18	2228	192	30274
FRANKR	6	774	28	7560
NIEDL			19	3784
ITAL	4	471	28	3015
G BRIT	5	413	17	1189
DAENM			7	444
GRIECH	1	156	5	648
PORTUG			1	77
SPAN			7	834
FINNL	1	124	10	1195
OESTER	1	290	46	8075
BELGI			23	3246
LUXEMB			1	187
ISLAND			1	155
SCHWZ	1	74	23	3108
TUERK	2	863	4	1340
LETTLD			5	863
POLEN	3	115	19	1341
TSCHE	1	185	8	1030
UNGARN			2	274
RUMAEN			10	1188
BULGAR	1	180	2	474
BELARS	4	575	4	575
RUSSLD	3	364	19	1741
USBEK			2	1660
SLOWEN	1	142	5	265
KROAT	1	25	4	302
MAZED			5	1412
ALGER			2	707
TUNES			1	246
AEGYPT			11	234
BENIN			6	118
USA	9	886	29	1892
BRASIL			6	812
CHILE			24	1266
SYRIEN			2	1383
IRAN			5	1032
ISRAEL	1	171	1	171
JORDAN			8	321
SAUDIA	1	371	11	5145
BAHRAI	1	473	1	473
PAKIST			1	626
INDIEN			1	619
MYAN			1	730
INDONE			1	386
CHINA	1	295	1	295
REPKOR			3	672
JAPAN			3	389
AUSTRL			2	568
8702 10 11				
KRAFTFZ SELBSTZ NEU HUBR >2500CM3				
	STUECK		STUECK	
EINF	34*	7913*	636*	153335*
GEW DT	3544		65716	
LV			5	2659
EU	18	4628	105	18349
FRANKR			2	856

Wichtigste Ursprungs- und Bestimmungs-Laender	SEPTEMBER 2000 dt = 100kg	SEPTEMBER 2000 1000 DM	JAN./SEP. 2000 dt = 100kg	JAN./SEP. 2000 1000 DM
NIEDL			9	3304
ITAL	2	174	48	2266
GRIECH			1	375
SPAN	15	3951	44	11045
BELGI	1	503	1	503
SCHWZ			3	863
TUERK	6	1951	436	114697
POLEN			45	13044
SLOWEN	10	1334	45	5162
HONGK			2	1220
AUSF	407*	129612*	3344*	1118414*
GEW DT	43918		362773	
EV	29	17512	101	58169
LV			2	742
EU	240	76688	2078	757437
FRANKR	7	2106	216	82113
NIEDL	19	5595	105	27129
ITAL	98	30837	583	200840
G BRIT	5	1901	166	64372
DAENM	4	1916	57	26391
GRIECH	3	992	82	26352
PORTUG			1	303
SPAN	20	7327	87	31685
SCHWED	29	8236	161	67315
FINNL	2	742	31	10888
OESTER	44	15664	400	148110
BELGI	4	1170	123	44010
LUXEMB	5	2002	66	27929
ISLAND			3	855
NORWEG	10	3325	48	16295
SCHWZ	26	13510	218	101553
TUERK	59	4433	526	65098
ESTLD			3	2167
LETTLD			12	4400
POLEN	2	836	23	9595
TSCHE	3	863	22	8813
UNGARN	1	512	1	512
RUMAEN			3	1425
ALBAN			1	91
BELARS	4	347	4	347
RUSSLD			9	3520
GEORG			1	199
USBEK			1	655
SLOWEN			24	8823
KROAT	2	1154	15	6278
B HERZ			3	931
JUGOSL			4	1425
LIBYEN			4	2967
AEGYPT			4	1606
USA			45	23972
BERMUD			5	1517
BRASIL			9	2130
ZYPERN			2	128
ISRAEL	10	3451	72	24347
SAUDIA	1	1100	1	1100
SRILAN	2	861	2	861
THAIL			3	1330
REPKOR			2	899
JAPAN	7	3189	12	5644
HONGK	29	17512	85	42204
AUSTRL	10	1815	97	19074
NEUSEE			1	200
8702 10 19				
KRAFTFZ SELBSTZ GEBR HUBR >2500CM3				
	STUECK		STUECK	
EINF	11*	1231*	373*	47260*
GEW DT	1362		42748	
EV			1	90
LV	2	164	19	3444
PV	1	109	4	325
AUS LG			1	2
EU	5	773	237	34535
FRANKR			32	1762
NIEDL			12	734
ITAL			12	1114
G BRIT			4	680
DAENM			8	1911
GRIECH			1	80
SPAN			38	11755
SCHWED			3	535
FINNL			1	211
OESTER	4	685	101	12028
BELGI			15	2906
LUXEMB	1	88	10	819
SCHWZ	3	309	54	7294
TUERK			27	1981
POLEN	1	9	7	322
TSCHE	1	31	29	2201
UNGARN	1	109	5	217
RUSSLD			2	173
USA			8	128
ISRAEL			1	344
AUSF	384*	16958*	3123*	229815*
GEW DT	25846		272781	
EV	1	81	1	81
LV			17	3742
PV			3	246
EU	69	4642	871	100817
FRANKR	2	166	111	16418
NIEDL	1	100	48	6840
ITAL			79	13271
G BRIT	1	63	13	1034
DAENM	2	201	36	10132
GRIECH	12	1001	192	16361
PORTUG	33	1313	220	15090
SPAN	1	20	37	927
SCHWED	8	1119	17	3818
FINNL	1	40	12	1718
OESTER	1	174	49	10998

Wichtigste Ursprungs- und Bestimmungs-Laender	SEPTEMBER 2000 dt = 100kg	SEPTEMBER 2000 1000 DM	JAN./SEP. 2000 dt = 100kg	JAN./SEP. 2000 1000 DM
BELGI	7	446	55	5048
LUXEMB			2	162
ISLAND			13	1695
NORWEG	5	875	18	3282
LIECHT			1	106
SCHWZ	4	1292	58	17317
TUERK			5	536
ESTLD			16	818
LETTLD	7	230	46	2781
LITAU	5	19	43	1331
POLEN	49	2016	427	24632
TSCHE	3	18	52	7535
UNGARN	5	721	32	5156
RUMAEN	10	372	94	5948
BULGAR	28	573	168	4872
ALBAN			7	269
UKRAIN	2	31	22	2538
BELARS	15	256	107	4208
MOLDAU	3	279	14	1017
RUSSLD	81	1783	399	11981
KASACH	10	112	49	742
SLOWEN	2	377	10	1421
KROAT	2	405	42	6063
B HERZ	6	340	117	5668
JUGOSL	1	285	65	1778
LIBYEN	2	110	2	110
NIGER			1	126
NIGERI	7	24	35	756
KAMERU			1	85
SAMBIA			4	1053
KUBA	3	104	15	477
SYRIEN	5	222	72	2393
ISRAEL			2	408
JORDAN	3	15	5	94
SAUDIA	23	1316	124	7979
KUWAIT			12	516
KATAR			2	150
A EMIR	6	253	34	1518
OMAN			2	194
8702 10 91				
KRAFTFZ SELBSTZUENDG NEU < 2500CM3				
	STUECK		STUECK	
EINF	3*	107*	14*	692*
GEW DT	70		311	
EU	3	107	11	428
OESTER	3	107	6	270
SLOWEN			1	173
AUSF	1*	60*	18*	897*
GEW DT	22		325	
EU	1	60	2	92
NORWEG			2	79
RUSSLD			2	82
AETHIO			1	60
8702 10 99				
KRAFTFZ SELBSTZUENDG GEBR <2500CM3				
	STUECK		STUECK	
EINF	3*	19*	19*	493*
GEW DT	65		1501	
EU	3	19	19	493
OESTER	3	19	19	493
AUSF	83*	1168*	531*	7314*
GEW DT	860		7254	
EU	1	53	92	1480
NIEDL			66	848
ITAL			13	325
OESTER			8	172
NORWEG	3	247	9	466
SCHWZ			3	706
POLEN	29	247	139	1220
RUMAEN	3	43	27	460
UKRAIN	1	5	17	385
RUSSLD	5	110	29	445
8702 90 11				
KRAFTFZ FREMDZUENDUNG NEU >2800CM3				
	STUECK		STUECK	
EINF	*	*	12*	443*
GEW DT			113	
LV			12	443
USA			12	443
AUSF	*	*	*	*
8702 90 19				
KRAFTFZ FREMDZUENDUNG GEBR>2800CM3				
	STUECK		STUECK	
EINF	*	*	4*	99*
GEW DT			218	
AUSF	87032390*	20*	87032405*	241*
GEW DT	19		212	

8702 90 31

KRAFTFZ FREMDZUENDUNG NEU <2800CM3

Wichtigste Ursprungs- und Bestimmungs-Laender	SEPTEMBER 2000 dt = 100kg	SEPTEMBER 2000 1000 DM	JAN./SEP. 2000 dt = 100kg	JAN./SEP. 2000 1000 DM
	STUECK		STUECK	
EINF	*	*	1*	22*
GEW DT			15	
EU			1	22
AUSF	*	*	1*	55*
GEW DT			18	

8702 90 39

KRAFTFZ FREMDZUENDUNG GEBR<2800CM3

Wichtigste Ursprungs- und Bestimmungs-Laender	SEPTEMBER 2000 dt = 100kg	SEPTEMBER 2000 1000 DM	JAN./SEP. 2000 dt = 100kg	JAN./SEP. 2000 1000 DM
	STUECK		STUECK	
EINF	*	*	*	*
AUSF	6*	16*	41*	280*
GEW DT	13		209	

8702 90 90

AND KFZ Z BEFOERD V >ZEHN PERSONEN

Wichtigste Ursprungs- und Bestimmungs-Laender	SEPTEMBER 2000 dt = 100kg	SEPTEMBER 2000 1000 DM	JAN./SEP. 2000 dt = 100kg	JAN./SEP. 2000 1000 DM
	STUECK		STUECK	
EINF	*	*	7*	6035*
GEW DT			1190	
LV			6	5056
SCHWZ			7	6035
AUSF	*	*	11*	6078*
GEW DT			1603	
LV			2	1961
SCHWZ			5	4944
POLEN			4	142
SWASI			1	978

8703 10 11

SCHNEESPEZIALFAHRZG KOLBENVERBRMOT

Wichtigste Ursprungs- und Bestimmungs-Laender	SEPTEMBER 2000 dt = 100kg	SEPTEMBER 2000 1000 DM	JAN./SEP. 2000 dt = 100kg	JAN./SEP. 2000 1000 DM
	STUECK		STUECK	
EINF	*	*	30*	264*
GEW DT			162	
AUS LG			5	45
EU			4	36
USA			22	194
AUSF	*	*	14*	162*
GEW DT			48	
EU			12	126

8703 10 18

ANDERE SPEZIALFAHRZEUGE

Wichtigste Ursprungs- und Bestimmungs-Laender	SEPTEMBER 2000 dt = 100kg	SEPTEMBER 2000 1000 DM	JAN./SEP. 2000 dt = 100kg	JAN./SEP. 2000 1000 DM
	STUECK		STUECK	
EINF	10*	53*	205*	2926*
GEW DT	24		1586	
AUS LG			38	268
POLEN	10	53	49	1831
TSCHE			2	104
USA			139	880
AUSF	1*	111*	12*	178*
GEW DT	27		74	
EU			11	67
SCHWZ	1	111	1	111

8703 21 10

PKW VERBRMOT M FREMDZ <1000CM3 NEU

Wichtigste Ursprungs- und Bestimmungs-Laender	SEPTEMBER 2000 dt = 100kg	SEPTEMBER 2000 1000 DM	JAN./SEP. 2000 dt = 100kg	JAN./SEP. 2000 1000 DM
	STUECK		STUECK	
EINF	3276*	38242*	73727*	1101192*
GEW DT	25219		615834	
PV	4	37	23	214
AUS LG	1060	14676	11267	148667
EU	436	5024	44047	748491
FRANKR	83	1287	7302	91540
NIEDL			41	460
ITAL	318	3203	1581	17844
DAENM	1	17	193	1470
PORTUG			348	3914
SPAN	8	88	34450	531150
BELGI	26	429	125	1878
SCHWZ	13	47	230	1784
POLEN	12	78	176	1705
TSCHE	9	121	152	1606
UNGARN	96	1049	888	7541
USA	28	198	409	2797
KANADA	1	19	27	308
BRASIL			4	723
INDIEN	55	446	859	5501
REPKOR	654	6101	4832	46599
JAPAN	1963	25133	22362	283629
TAIWAN	9	26	137	276
AUSF	2113*	26478*	34888*	466947*
GEW DT	19470		315138	
EV	3	31	5	52
PV	2	18	17	153
EU	1488	21134	28616	392174
FRANKR	150	1986	8819	120567
NIEDL	25	337	550	6939
ITAL	472	6647	6890	95998
G BRIT	400	5218	2915	39466
IRLAND	49	646	2862	37224
DAENM	9	117	95	1120
PORTUG	52	806	610	7722
SPAN	32	401	423	5290
SCHWED	4	52	51	575
FINNL	5	58	78	882
OESTER	109	1506	2053	29019
BELGI	163	2153	3605	46536
LUXEMB	8	110	63	883
ISLAND	7	81	92	1021
NORWEG	39	588	229	3049
SCHWZ	31	419	514	7723
MALTA			32	339
POLEN	11	54	552	5796
TSCHE	2	18	685	8670
UNGARN	1	19	104	1027
RUMAEN			43	474
RUSSLD	1	29	14	396
SLOWEN	44	423	589	6797
KROAT	3	36	185	1980
ALGER			7	83
TUNES	450	5143	2400	26996
LIBYEN			7	105
AEGYPT			226	2713
SUDAN			100	671
COTEIV			8	104
AETHIO			10	130
MAURIT			54	660
USA			39	491
GUATEM			6	105
ZYPERN	10	124	21	258
A EMIR			22	307
MALAYS			12	210
CHINA	8	145	17	319
JAPAN	2	58	142	2681

8703 21 90

PKW VERBRMOT M FREMDZ <1000CM3 GEB

Wichtigste Ursprungs- und Bestimmungs-Laender	SEPTEMBER 2000 dt = 100kg	SEPTEMBER 2000 1000 DM	JAN./SEP. 2000 dt = 100kg	JAN./SEP. 2000 1000 DM
	STUECK		STUECK	
EINF	101*	1072*	1648*	20081*
GEW DT	876		15883	
PV	1	4	1	4
EU	97	1060	1037	11699
FRANKR	73	766	282	3324
ITAL	9	100	130	1931
SPAN	8	99	541	6416
BELGI	7	95	67	823
SCHWZ	1	8	25	653
TSCHE			51	545
JAPAN	1	2	509	7093
AUSF	454*	2004*	2939*	14396*
GEW DT	2446		17216	
EU	83	803	403	3693
FRANKR	44	522	75	927
ITAL	26	128	206	1510
G BRIT	5	66	25	328
OESTER	2	26	36	395
BELGI	2	28	12	161
NORWEG	33	172	94	629
SCHWZ	2	8	20	652
POLEN	241	760	1529	5334
TSCHE	34	58	225	419
RUSSLD	1	3	21	190
JUGOSL	7	2	61	222
AEGYPT			73	485
SAUDIA	2	8	24	285
A EMIR			36	411
JAPAN	1	6	8	159

8703 22 10

PKW VERBRMOT FRZG>1000-1500CM3 NEU

Wichtigste Ursprungs- und Bestimmungs-Laender	SEPTEMBER 2000 dt = 100kg	SEPTEMBER 2000 1000 DM	JAN./SEP. 2000 dt = 100kg	JAN./SEP. 2000 1000 DM
	STUECK		STUECK	
EINF	48563*	739254*	433434*	7095473*
GEW DT	458118		4273721	
AUS LG	3560	59881	40228	667217
EU	30536	452147	251839	4095263
FRANKR	5962	82747	92113	1394546
NIEDL	96	1918	385	6904
ITAL	6850	83729	35280	508489
G BRIT	8095	132693	28625	491420
DAENM	9	198	318	7288
PORTUG			20	446
SPAN	9291	146691	79609	1346437
OESTER	6	169	108	2560
BELGI	197	3802	15376	337043
LUXEMB			4	136
TUERK	68	1315	2228	39738
LITAU			37	827
POLEN	3902	46623	14671	168931
TSCHE	1573	26296	20960	381982
SLOWAK	1868	39074	27526	596213
UNGARN	414	5656	3941	51664
RUSSLD	40	282	225	1600
SLOWEN	1953	30708	22397	340012
KROAT			9	222
USA			14	466
KANADA	1	30	10	275
BRASIL			127	1795
DV KOR			160	2826
REPKOR	651	8052	15712	176532
JAPAN	7550	128962	73549	1236641
AUSF	40468*	679115*	265462*	4255803*
GEW DT	427931		2779553	
EV	217	3715	1270	21401
LV	1	63	2	89
EU	31947	530834	218072	3476895
FRANKR	4102	69365	38042	576746
NIEDL	2560	44321	14889	242120
ITAL	7448	126639	41731	675018
G BRIT	2200	56165	16924	408818
IRLAND	289	5598	8570	151652
DAENM	218	4404	2147	33236
GRIECH	877	14177	5066	81194
PORTUG	1441	28256	7637	139220
SPAN	2256	34337	11962	179055
SCHWED	1127	21814	7211	132455
FINNL	528	8035	3675	50696
OESTER	865	17872	5584	103203
BELGI	8015	99394	54195	695047
LUXEMB	24	457	439	8235
ISLAND	44	681	410	6299
NORWEG	550	9885	4041	70543
LIECHT			212	4804
SCHWZ	609	13372	3640	78482
GIBRAL	2	48	155	2596
MALTA	9	141	112	1712
TUERK	1063	12735	6895	88734
ESTLD	14	241	165	2350
LETTLD	21	322	118	1586
LITAU	4	66	87	1369
POLEN	345	5105	5747	73997
TSCHE	175	3188	1654	22717
SLOWAK	69	1079	162	2739
UNGARN	618	9817	3594	53462
RUMAEN	9	157	141	2395
BULGAR	23	301	91	1137
UKRAIN	33	572	161	2603
BELARS	5	76	10	152
RUSSLD	25	406	138	2272
ASERB			10	157
SLOWEN	772	10245	2549	37104
KROAT	115	2090	1332	20067
B HERZ			29	522
JUGOSL			12	207
MAZED	1	15	90	1089
MAROKK			279	4188
ALGER	1	15	749	8448
TUNES	2	50	191	2903
LIBYEN	8	224	113	2620
AEGYPT			155	2330
SENEG			5	78
NIGERI	5	74	15	221
GABUN			17	304
ANGOLA			86	1225
AETHIO			11	151
KENIA			12	159
MADAG	30	381	66	820
MAURIT	35	583	201	2001
S AFR			5	145
NAMIB			5	135
USA	10	361	68	1972
MEXIKO	1154	14373	1155	14421
BERMUD			14	233
BR JGF	13	167	75	1051
CHILE	70	868	99	1265
ZYPERN	175	2595	596	9047
LIBAN	72	823	542	6494
SYRIEN	21	364	49	788
ISRAEL	4	73	611	7129
WJ GAZ	3	47	17	260
JORDAN	1	55	64	1127
SAUDIA	38	576	318	4695
BAHRAI	16	45	42	435
KATAR	12	149	12	149
A EMIR			101	1576
INDONE	6	149	1199	27304
SINGAP			8	146
REPKOR	1	40	18	615
JAPAN	1832	47122	6238	154401
TAIWAN	343	5895	1422	23555
AUSTRL	93	1692	537	9256
NEUSEE	31	499	136	2301
NEUKAL	17	268	220	3167
F POLY	18	229	137	1936
N ERM			13	345

8703 22 90

PKW VERBRMOT FRZG>1000-1500CM3 GEB

Wichtigste Ursprungs- und Bestimmungs-Laender	SEPTEMBER 2000 dt = 100kg	SEPTEMBER 2000 1000 DM	JAN./SEP. 2000 dt = 100kg	JAN./SEP. 2000 1000 DM
	STUECK		STUECK	
EINF	649*	9484*	8051*	103863*
GEW DT	6394		76757	
LV			6	169
PV	3	13	14	62
AUS LG	2	18	17	197
EU	624	9226	7733	99993
FRANKR	146	1749	2651	34929
NIEDL	8	115	299	3837
ITAL	35	859	351	5303
G BRIT	4	65	27	450
DAENM	7	178	52	1287
PORTUG			8	204
SPAN	123	1602	2203	22677
OESTER	8	83	133	1674
BELGI	293	4574	1988	29276
LUXEMB			19	342
NORWEG			12	264

Wichtigste Ursprungs- und Bestimmungs-Laender	SEPTEMBER 2000		JAN./SEP. 2000	
	dt = 100kg	1000 DM	dt = 100kg	1000 DM
SCHWZ	5	35	33	210
LETTLD	8	128	10	144
TSCHE	4	40	53	581
UNGARN			73	1285
USA	2	11	55	679
JAPAN	3	37	27	319
AUSF	4261*	19135*	27418*	141661*
GEW DT	21845		157119	
EV			1	17
PV			5	80
EU	331	5615	2925	47471
FRANKR	92	1933	657	10015
NIEDL	38	214	448	3818
ITAL	144	2410	1331	24933
G BRIT	15	312	107	2499
IRLAND			22	195
DAENM			35	454
PORTUG	9	213	47	1104
SPAN	1	10	49	966
SCHWED	8	93	19	221
OESTER	5	93	59	988
BELGI	18	326	104	1947
NORWEG	53	551	253	3679
SCHWZ	6	91	97	1252
TUERK	5	44	45	526
ESTLD	32	100	331	1146
LETTLD	66	218	377	1279
LITAU	198	540	1000	2668
POLEN	1924	5870	12892	43926
TSCHE	587	1488	3158	7534
SLOWAK	10	76	28	305
UNGARN	98	429	322	1732
RUMAEN	168	720	463	2701
BULGAR	136	332	722	1995
UKRAIN	81	315	429	1781
BELARS	21	73	110	619
RUSSLD	27	179	152	1463
ASERB	14	279	36	796
SLOWEN	6	28	69	624
KROAT	77	382	419	2326
B HERZ	12	39	117	388
JUGOSL	52	165	378	1507
ALGER	7	41	60	499
TUNES	4	22	59	639
AEGYPT	19	56	110	418
GHANA	33	103	223	694
NIGERI	64	128	234	642
R KONG	9	26	65	391
USA	6	116	21	1331
ZYPERN	7	181	44	1033
LIBAN	5	20	42	348
ISRAEL	12	116	73	839
WJ GAZ			13	112
JORDAN	20	90	699	3677
SAUDIA			7	156
KUWAIT	1	30	7	166
JAPAN			6	267
N ERM	50	196	392	1446

8703 23 11

WOHNMOBIL FREMDZG>1500-3000CM3 NEU

	STUECK		STUECK	
EINF	1*	117*	90*	3729*
GEW DT	54		2081	
AUS LG			4	310
EU			23	1095
ITAL			21	1003
SLOWAK			8	279
SLOWEN			44	1566
USA	1	117	5	451
AUSF	7*	390*	62*	3556*
GEW DT	176		1375	
PV			1	42
EU			5	220
NORWEG	5	290	9	479
SCHWZ			22	1503
POLEN			2	100
RUSSLD			2	111
KATAR			1	76
JAPAN			4	338

8703 23 19

PKW VERBRMOT FRZG>1500-3000CM3 NEU

	STUECK		STUECK	
EINF	53133*	1408038*	599812*	15787693*
GEW DT	677310		7618113	
EV	1	87	6	1487
LV	8	625	133	8390
PV	4558	127824	38940	1198690
AUS LG	6336	152810	72745	1740394
EU	27456	741995	335836	8900018
FRANKR	3705	93704	56492	1398434
NIEDL	1564	39063	18060	467515
ITAL	4037	92279	40571	958887
G BRIT	7488	194915	88097	1430654
DAENM	258	7040	1927	51936
GRIECH	20	549	20	549
PORTUG	50	1858	7021	280953
SPAN	3166	77034	39788	850143
SCHWED	1615	84867	15597	789077
FINNL	117	2291	1811	69564
OESTER	122	4713	1605	50538
BELGI	5302	143642	94835	2554432
LUXEMB	2	40	11	306

Wichtigste Ursprungs- und Bestimmungs-Laender	SEPTEMBER 2000		JAN./SEP. 2000	
	dt = 100kg	1000 DM	dt = 100kg	1000 DM
NORWEG			5	150
SCHWZ	1	62	24	956
TUERK	379	9759	4700	94563
ESTLD	1	27	36	926
LITAU			160	4193
POLEN	4	90	75	1763
TSCHE	1855	42525	31757	671667
SLOWAK	4349	100046	7371	169571
UNGARN	2467	105365	29097	1259467
RUMAEN	2	95	5	286
BELARS			78	1846
SLOWEN	53	1015	620	10978
S AFR	3349	78996	19990	464013
NAMIB			4	133
USA	1460	56187	26734	942465
KANADA	11	471	60	2636
GROENL			10	152
MEXIKO	1674	35925	18690	383306
BRASIL	10	1652	50	6600
ZYPERN			9	294
SAUDIA			3	900
A EMIR			1	170
MALAYS	59	614	1363	14404
CHINA	14	813	62	3608
REPKOR	960	15333	13275	241885
JAPAN	9021	214975	109739	2609898
AUSF	136548*	4349680*	1338814*	43286092*
GEW DT	1784026		17556430	
EV	32299	1415694	384333	16277974
LV			46	1357
PV	2	68	31	1567
EU	81661	2220825	760982	21195794
FRANKR	5791	170825	56708	1582039
NIEDL	6069	166809	56850	1460986
ITAL	7856	256448	89252	2888400
G BRIT	27879	907050	216818	7677571
IRLAND	891	22775	14495	400682
DAENM	1234	29747	17451	370962
GRIECH	1364	36539	16989	506424
PORTUG	466	14693	7752	228513
SPAN	5023	153225	54319	1535407
SCHWED	2824	87355	38713	1111261
FINNL	1244	29138	14928	305168
OESTER	1474	44320	16894	495860
BELGI	19362	293643	157388	2527291
LUXEMB	174	5259	2425	105233
CEUTA			22	1006
ISLAND	120	2770	1247	28172
NORWEG	1286	35637	16521	439650
LIECHT	4	210	2676	112554
SCHWZ	5296	168767	48563	1554213
ANDORR			1	90
GIBRAL	8	239	647	17526
MALTA	11	413	265	10988
TUERK	4784	129267	26747	775996
ESTLD	57	1594	826	22882
LETTLD	81	2204	891	22142
LITAU	56	1604	559	13688
POLEN	1393	27287	13914	288253
TSCHE	524	12468	5593	128621
SLOWAK	122	2945	595	19264
UNGARN	744	17445	7499	169262
RUMAEN	74	2146	569	17254
BULGAR	55	1595	665	17945
ALBAN	5	135	24	647
UKRAIN	346	8774	1508	40984
BELARS	27	1053	800	20900
MOLDAU	3	155	39	1285
RUSSLD	606	22516	4859	178765
GEORG	6	155	37	1503
ARMEN	3	191	13	518
ASERB	1	57	59	2092
KASACH	17	845	221	7369
TURKM	2	51	13	625
USBEK	1	58	28	1556
KIRGIS	1	43	17	862
SLOWEN	192	6356	2141	63343
KROAT	109	3559	1135	31965
B HERZ	13	587	124	4383
JUGOSL	5	277	139	4997
MAZED	3	105	69	2411
MAROKK	55	1777	422	15743
ALGER	5	151	159	2602
TUNES	81	1638	390	11404
LIBYEN	20	866	124	5115
AEGYPT	223	7400	1747	57887
SUDAN	15	326	97	1365
MALI			10	514
BURKIN			19	912
K VERD			6	100
GAMBIA			12	284
LIBERI	9	128	111	3412
COTEIV	5	201	123	4514
GHANA	18	252	241	6531
NIGERI	51	1295	437	16429
KAMERU	3	151	27	1187
S TOME			19	783
GABUN			23	642
BURUND			6	198
ANGOLA	2	98	11	353
AETHIO			6	293
KENIA	17	445	135	3692
UGANDA			16	943
MOSAMB			2	158
MADAG	2	62	9	254
MAURIT	8	510	127	5686
KOMOR			5	367
SIMBAB	2	98	31	1626
MALAWI	1	54	27	1492
S AFR	1416	42388	11853	346997
NAMIB	3	123	48	1514
USA	16071	750105	241164	10509404
KANADA	1373	56304	15899	581744
GROENL			15	400
MEXIKO	661	28526	7623	231957
BERMUD			36	928
GUATEM	48	1936	411	12841
HONDUR	7	287	26	1093
EL SAL	14	391	82	2135

Wichtigste Ursprungs- und Bestimmungs-Laender	SEPTEMBER 2000		JAN./SEP. 2000	
	dt = 100kg	1000 DM	dt = 100kg	1000 DM
NICARA	5	308	30	1526
COSTA	42	1675	275	11059
PANAMA	97	4040	411	16979
BAHAMA	5	134	29	924
DOM RP	29	940	734	25496
KAIMAN	18	758	113	4318
JAMAIK	8	354	114	5258
LUCIA	2	210	27	2006
BR JGF	4	146	27	710
BARBAD	53	1777	340	12366
TRINID	60	2068	535	22206
ARUBA	2	84	7	351
NL ANT	4	201	46	2315
KOLUMB	18	457	164	6327
VENEZU	7	371	126	6235
GUYANA			13	493
ECUAD	16	559	107	3534
PERU	29	1165	310	10191
BRASIL	216	8664	2655	101298
CHILE	144	3226	1189	33756
BOLIV			26	589
PARAGU	2	57	54	845
URUGU	4	175	60	2635
ARGENT	82	2603	1789	65715
ZYPERN	299	7796	1898	55240
LIBAN	124	4219	732	26199
SYRIEN	20	977	104	4398
IRAN			7	428
ISRAEL	1339	32695	8606	207374
WJ GAZ	106	2359	603	14200
JORDAN	35	2204	587	24983
SAUDIA	392	10082	3239	103817
KUWAIT	67	2864	1073	45269
BAHRAI	68	2019	479	18296
KATAR	178	8368	469	20614
A EMIR	264	10308	3304	130427
OMAN	89	3486	723	31495
JEMEN	2	80	151	6419
PAKIST	1	72	123	9575
INDIEN	71	2527	370	12985
SRILAN	11	528	65	2985
THAIL	139	7398	2219	90217
VIETN	18	535	47	1395
KAMBOD			2	113
INDONE	212	6505	996	36820
MALAYS	432	17188	2338	90984
BRUNEI	3	154	299	15908
SINGAP	416	17608	4516	193295
PHILIP	83	2972	735	22635
MONGOL	2	118	4	227
CHINA	210	13811	1887	119192
DV KOR	1	73	12	801
REPKOR	107	5052	1388	52928
JAPAN	9335	429011	81002	3392062
TAIWAN	848	37437	8261	372067
HONGK	349	20376	3323	187101
AUSTRL	2434	80622	16130	435716
NEUSEE	290	9505	1553	55372
NEUKAL	17	508	187	6450
AM OZ	2	86	39	1682
F POLY	2	96	93	3205
N ERM	1	35	281	14816

8703 23 90

PKW VERBRMOT FRZ >1500-3000CM3 GEB

	STUECK		STUECK	
EINF	907*	16959*	10089*	194805*
GEW DT	10549		123056	
LV	2	57	61	2079
PV	12	107	92	632
AUS LG	62	1227	538	10358
EU	677	13589	7727	153435
FRANKR	141	2466	1638	31231
NIEDL	66	1374	786	13059
ITAL	60	1333	595	12538
G BRIT	4	76	82	2268
DAENM	19	482	245	6222
PORTUG	1	70	18	404
SPAN	77	1110	1465	22742
SCHWED	8	58	82	920
OESTER	110	2474	684	15853
BELGI	189	4076	2110	47997
LUXEMB	2	70	17	392
NORWEG			46	1056
SCHWZ	88	1360	637	12885
LITAU			16	309
POLEN	7	43	70	614
TSCHE	14	147	99	2133
SLOWAK	3	78	61	1325
UNGARN	1	6	36	685
RUSSLD	1	5	26	509
USA	67	998	922	14790
KANADA	4	76	36	533
MEXIKO	7	146	50	1185
BRASIL			6	287
ARGENT			1	80
IRAN			2	148
A EMIR			4	274
THAIL			11	96
REPKOR	3	48	22	348
JAPAN	26	296	263	3063
AUSF	29992*	336751*	217028*	2458250*
GEW DT	229397		1716819	
EV			3	83
LV	1	56	17	927
PV	210	11167	2174	114948
EU	1604	55258	17260	515048
FRANKR	268	9388	1759	51914
NIEDL	147	3752	2775	76272
ITAL	503	18437	5418	157414
G BRIT	48	3579	540	21088
IRLAND	10	438	57	1845
DAENM	9	864	194	4908

Wichtigste Ursprungs- und Bestimmungs-Laender	SEPTEMBER 2000		JAN./SEP. 2000	
	dt - 100kg	1000 DM	dt - 100kg	1000 DM
GRIECH	63	1191	685	16040
PORTUG	49	2020	965	32615
SPAN	164	5218	1909	62001
SCHWED	172	4831	1078	26151
FINNL	10	299	78	2923
OESTER	56	1424	460	11637
BELGI	94	3336	1097	38529
LUXEMB	11	481	245	9713
CEUTA	3	65	18	495
ISLAND	29	794	319	7805
NORWEG	1422	36035	10738	277852
LIECHT	1	51	20	1009
SCHWZ	295	11707	1872	75257
ANDORR	3	89	116	1357
GIBRAL	1	4	8	287
MARINO	1	52	53	2259
TUERK	321	7070	2517	30762
ESTLD	449	2815	3692	24536
LETTLD	864	4928	4783	26377
LITAU	2203	11965	10254	53655
POLEN	4906	21614	35979	174805
TSCHE	724	2872	4937	23171
SLOWAK	12	154	175	3091
UNGARN	385	12492	2882	122223
RUMAEN	605	6079	2822	40904
BULGAR	509	2941	3591	23771
ALBAN	19	191	152	1042
UKRAIN	667	12209	4132	68901
BELARS	202	2923	1261	18227
MOLDAU	26	314	181	2079
RUSSLD	1540	38128	8558	215155
GEORG	46	810	222	3066
ARMEN	1	93	15	319
ASERB	42	1457	221	7357
KASACH	124	2073	460	7465
TURKM	7	91	78	1062
USBEK	3	255	13	734
KIRGIS	8	44	54	550
SLOWEN	221	3355	1788	28354
KROAT	326	3661	1748	21500
B HERZ	35	514	420	5611
JUGOSL	141	1276	2285	16444
MAZED	41	291	383	3191
MAROKK	4	170	136	2992
ALGER	24	295	157	2260
TUNES	27	433	241	3615
LIBYEN	3	20	210	4303
AEGYPT	14	265	82	1395
SUDAN	14	240	64	1144
MAURET	12	29	141	486
MALI	29	95	180	523
BURKIN	16	43	78	340
NIGER	2501	7294	12717	30230
SENEG	84	229	405	1351
GAMBIA	62	183	552	1807
GUINEA	121	305	511	1428
SIER L	42	112	341	1150
LIBERI	25	47	180	441
COTEIV	100	358	649	2014
GHANA	451	1599	3158	12460
TOGO	1094	2773	5989	12951
BENIN	1550	4015	16768	42189
NIGERI	1240	3479	7136	21274
KAMERU	207	590	1152	3221
GABUN	75	194	516	1417
R KONG	33	103	218	689
DR KON	53	156	351	984
BURUND	1	6	15	145
ANGOLA	52	158	557	1916
ERITRE	3	8	16	197
UGANDA	1	4	11	121
S AFR	3	62	16	730
USA	45	1153	293	11442
MEXIKO	1	2	121	433
COSTA	16	379	67	1121
KUBA	2	17	11	337
BAHAMA	9	225	28	487
KAIMAN			4	140
JAMAIK			1	83
BR JGF	7	189	18	509
BRASIL	5	99	22	488
PARAGU	7	62	60	368
ZYPERN	27	902	341	9094
LIBAN	1331	16015	9191	101775
SYRIEN	8	197	61	923
IRAN			30	1170
ISRAEL	358	8131	1392	30716
WJ GAZ	5	121	305	3367
JORDAN	1383	17517	19376	146336
SAUDIA	262	4047	1579	21226
KUWAIT	258	5405	1520	48847
KATAR			7	175
A EMIR	215	4299	1902	37064
JEMEN	5	118	26	473
THAIL			3	214
INDONE			9	368
SINGAP			25	2030
PHILIP	3	252	23	1754
MONGOL	3	74	50	623
CHINA	6	468	19	903
DV KOR			14	601
REPKOR	14	792	100	5605
JAPAN	50	2762	705	38407
TAIWAN	8	386	298	14464
HONGK			141	4068
MACAU			2	601
AUSTRL	1	48	9	486
NEUSEE			4	116
N ERM	310	1417	2247	8781

8703 24 10

PKW VERBRMOT FREMDZG >3000CM3 NEU

	STUECK		STUECK	
EINF	2780*	184167*	32977*	1991643*
GEW DT	52446		605151	
EV			1	191
LV	4	481	39	4086
PV	1353	78335	13596	725254
AUS LG	276	9930	2844	98185
EU	1077	91194	13804	1026176
FRANKR			3	304
NIEDL	1	81	22	3036
ITAL	82	13596	721	122697
G BRIT	545	50592	5091	462214
DAENM			7	514
GRIECH	1	216	2	434
SPAN			6	662
SCHWED	5	301	8	470
OESTER	443	26408	7940	435483
BELGI			3	244
LUXEMB			1	118
ISLAND			1	76
SCHWZ	1	226	12	1510
LITAU	1	182	1	182
POLEN			32	1700
TSCHE			3	98
UNGARN			1	175
RUSSLD	1	170	5	479
SLOWEN			1	127
JUGOSL			1	117
MAROKK			1	78
NAMIB			5	248
USA	1622	88523	18031	908115
KANADA	6	333	141	8676
MEXIKO	3	330	6	527
JORDAN			1	79
SAUDIA			1	225
A EMIR			7	1132
REPKOR	8	195	65	1663
JAPAN	61	3014	850	39837
NEUSEE			2	160
AUSF	20884*	1956124*	200611*	17487689*
GEW DT	355988		3356642	
EV	15405	1467309	148735	12948473
LV	3	80	19	2279
PV			1	69
EU	3756	294072	35195	2763382
FRANKR	662	44789	5152	340302
NIEDL	272	22279	2234	174843
ITAL	727	49911	7343	521626
G BRIT	1166	105924	9815	924682
IRLAND	23	1568	501	35627
DAENM	45	2795	422	26993
GRIECH	41	2880	407	31585
PORTUG	80	5408	464	33905
SPAN	285	22684	3466	261867
SCHWED	91	6967	1122	80040
FINNL	20	1371	326	22470
OESTER	183	12601	1453	114394
BELGI	150	13238	2008	154215
LUXEMB	21	1687	482	40833
CEUTA			8	698
MELILL			4	513
ISLAND	2	94	37	3314
NORWEG	13	1240	213	20273
LIECHT	9	824	1615	137890
SCHWZ	430	41364	3668	360465
ANDORR			30	546
GIBRAL	1	67	79	7854
MALTA	5	402	49	4086
TUERK	183	16011	1121	105536
ESTLD	10	986	61	5965
LETTLD	24	1465	64	5802
LITAU	3	238	23	2041
POLEN	25	1970	370	29815
TSCHE	51	4731	346	30929
SLOWAK	7	903	76	7714
UNGARN	8	755	98	8511
RUMAEN	5	356	100	9993
BULGAR	4	342	45	4759
ALBAN			4	752
UKRAIN	26	3954	138	20966
BELARS	6	661	54	5997
MOLDAU			4	343
RUSSLD	178	24982	1359	174359
GEORG			5	554
ARMEN	7	922	20	2468
ASERB	1	58	10	1595
KASACH	4	192	47	7734
TURKM	2	561	18	2846
USBEK	2	236	32	3454
TADSCH			6	4829
KIRGIS	5	510	42	4311
SLOWEN	7	528	118	10035
KROAT	3	228	56	5549
B HERZ	1	103	22	2075
JUGOSL	3	737	48	8266
MAZED	1	78	2	204
MAROKK	4	341	134	10146
ALGER			14	863
TUNES	2	179	15	1572
LIBYEN	4	1970	25	3598
AEGYPT	12	1254	70	8655
SUDAN			4	723
BURKIN	1	188	1	188
NIGER	1	68	499	1482
SENEG			2	189
GAMBIA			2	238
SIER L			1	83
LIBERI			1	97
COTEIV	2	159	15	1261
GHANA			2	159
TOGO			94	339
NIGERI	4	916	51	9023
KAMERU			1	75
GABUN			2	311
DR KON	1	130	9	1076
ANGOLA	1	66	3	310
AETHIO			3	300
ERITRE			1	62
DSBUTI			4	417
KENIA	2	188	12	1340
UGANDA	3	377	22	2430
TANSAN			4	381
MOSAMB			1	116
MAURIT	4	341	62	5657
KOMOR			1	114
SAMBIA	2	186	5	673
SIMBAB	2	308	14	1517
MALAWI	1	148	30	2699
S AFR	130	8103	1589	99666
NAMIB			4	1014
SWASI			1	118
USA	11605	1082644	116738	9822128
KANADA	186	14397	1454	106548
MEXIKO	97	9785	565	48097
GUATEM	7	597	80	6130
HONDUR			6	484
EL SAL	4	261	5	321
NICARA	1	76	12	1120
COSTA	2	148	19	1489
PANAMA	8	769	73	6642
KUBA			2	138
HAITI			1	90
BAHAMA	1	72	7	944
DOM RP	7	976	76	7891
ANTIGU			1	118
KAIMAN			8	725
JAMAIK	6	564	11	1119
LUCIA	2	291	17	1918
BARBAD	4	509	55	6794
TRINID	5	831	94	11081
ARUBA			6	464
NL ANT			3	216
KOLUMB	3	240	52	3648
VENEZU	13	1212	142	11367
ECUAD	2	143	15	1268
PERU	1	144	9	1208
BRASIL	95	6917	643	42129
CHILE	13	946	172	12518
BOLIV			4	436
PARAGU	6	648	28	2487
URUGU	1	53	18	1089
ARGENT	16	1029	147	9587
ZYPERN	22	2416	209	20937
LIBAN	16	1612	139	13500
SYRIEN	25	2559	61	7344
IRAN			3	184
ISRAEL	68	4048	421	27112
WJ GAZ	15	794	89	4913
JORDAN	23	2280	120	11736
SAUDIA	89	9792	1423	152681
KUWAIT	45	4616	539	54018
BAHRAI	25	2756	238	25991
KATAR	116	11041	426	44226
A EMIR	224	24273	2124	224816
OMAN	78	7002	492	54321
JEMEN	5	466	111	13222
PAKIST	7	919	106	12482
INDIEN	4	631	122	8975
BANGLA			1	89
SRILAN			37	14103
THAIL	4	595	82	7126
LAOS	1	93	1	93
VIETN			4	387
KAMBOD			23	2619
INDONE	23	1972	199	15700
MALAYS	52	4089	264	20748
BRUNEI	5	572	190	22212
SINGAP	48	4226	431	38001
PHILIP			20	2510
MONGOL	3	391	5	546
CHINA	71	7134	803	77844
DV KOR	9	824	175	18592
REPKOR	59	5206	495	42576
JAPAN	1945	249623	16013	1949908
TAIWAN	410	29754	2440	179798
HONGK	151	16380	1497	157507
MACAU			1	99
AUSTRL	256	18416	2323	169312
NEUSEE	37	3271	424	38230
AM OZ	2	192	7	622
F POLY	1	55	8	407
N ERM			163	16846

8703 24 90

PKW VERBRMOT FREMDZ >3000CM3 GEBR

	STUECK		STUECK	
EINF	120*	4403*	1375*	51645*
GEW DT	1981		23072	
LV	9	987	110	6884
PV	3	19	11	157
AUS LG	29	815	215	6056
EU	24	1516	264	19995
FRANKR	1	20	24	1829
NIEDL	4	62	20	287
ITAL	5	813	40	5150
G BRIT	8	187	112	8162
DAENM	2	270	9	692
GRIECH			2	120
PORTUG			1	139
SPAN			3	127
SCHWED	1	1	6	329
OESTER	1	73	22	1841
BELGI	2	90	20	1085
LUXEMB			4	205
NORWEG			3	181
SCHWZ	13	401	95	3454
TUERK			1	440
TSCHE	1	11	7	229
RUMAEN	1	17	4	188
UKRAIN			3	113
RUSSLD	1	151	7	713
MAZED	1	99	1	99
ALGER			2	139
TUNES			1	113
TOGO			1	100
NIGERI			3	102
S AFR	1	11	9	210
USA	62	1365	745	16705
KANADA	8	212	134	3271

Wichtigste Ursprungs- und Bestimmungs-Laender	SEPTEMBER 2000		JAN./SEP. 2000	
	dt = 100kg	1000 DM	dt = 100kg	1000 DM
VENEZU	1	424	1	424
ARGENT	1	10	2	2143
ISRAEL			2	168
SAUDIA	2	3	3	176
BAHRAI			1	200
A EMIR	1	138	4	438
JEMEN			1	512
JAPAN	1	25	55	982
AUSF	2309*	135124*	18098*	1023291*
GEW DT	36726		290306	
EV	1	61	10	937
LV	3	595	23	3652
PV			5	373
EU	277	24110	2784	227268
FRANKR	30	2329	237	19991
NIEDL	20	1970	297	23319
ITAL	23	2646	549	52795
G BRIT	36	4459	140	14869
IRLAND	5	294	36	2668
DAENM	5	423	40	3631
GRIECH	4	85	40	3016
PORTUG	2	204	67	6492
SPAN	91	8544	731	57194
SCHWED	41	1475	290	13224
FINNL			19	1155
OESTER	4	322	91	8494
BELGI	16	1357	208	16546
LUXEMB			39	3674
ISLAND	8	254	62	2142
NORWEG	51	2748	422	23745
LIECHT			8	738
SCHWZ	104	8819	703	65672
GIBRAL	4	353	21	1396
MARINO	1	136	15	1396
TUERK	10	520	100	5275
ESTLD	11	575	68	2983
LETTLD	18	1306	149	7183
LITAU	39	1037	292	9398
POLEN	89	1444	735	15193
TSCHE	19	443	163	4710
SLOWAK	3	236	39	2423
UNGARN	14	687	73	3192
RUMAEN	27	945	166	7268
BULGAR	22	491	158	6173
ALBAN			7	312
UKRAIN	106	6758	619	38677
BELARS	23	1334	157	9513
MOLDAU	3	37	34	1427
RUSSLD	350	24416	2096	140724
GEORG	2	91	28	1145
ARMEN	2	86	14	761
ASERB	3	219	32	1526
KASACH	16	1313	82	5973
TURKM	2	16	12	218
USBEK	1	36	9	499
TADSCH	1	16	3	901
KIRGIS			6	255
SLOWEN	8	533	65	3165
KROAT	8	351	59	2976
B HERZ	3	227	44	2090
JUGOSL	8	395	74	3123
MAZED	1	2	7	229
MAROKK	6	286	11	696
ALGER	2	33	7	441
TUNES	1	190	11	787
LIBYEN			9	345
AEGYPT	1	25	15	1013
SUDAN			4	262
NIGER	3	40	301	1268
GUINEA			6	110
LIBERI			2	284
GHANA	4	103	24	409
TOGO	8	29	83	422
BENIN	18	359	147	2812
NIGERI	23	311	110	2713
KAMERU	3	66	29	384
S TOME			1	87
BURUND			1	99
ERITRE			1	102
KENIA			2	157
UGANDA			1	412
SEYCH			2	124
MADAG			1	280
S AFR			6	2179
USA	38	8456	437	54034
KANADA	3	128	13	861
MEXIKO			3	197
COSTA	6	239	21	976
BAHAMA			9	333
DOM RP			2	198
JAMAIK			1	132
BR JGF	2	160	7	553
NL ANT			1	89
BRASIL	1	39	20	1878
PARAGU			2	91
URUGU			7	269
ARGENT			9	642
ZYPERN	7	487	18	998
LIBAN	283	5613	2045	43070
SYRIEN	2	52	15	376
IRAN			7	310
ISRAEL	33	2250	192	12561
WJ GAZ	2	130	4	225
JORDAN	44	1443	1555	10041
SAUDIA	129	6393	957	48394
KUWAIT	205	9513	1491	64015
KATAR			1	92
A EMIR	99	5842	695	40782
OMAN			2	215
JEMEN	2	20	23	3414
BANGLA			1	149
SRILAN			1	155
THAIL			2	80
LAOS			2	324
VIETN	3	219	7	472
INDONE	1	13	4	332
MALAYS			2	253
SINGAP			13	1836
PHILIP			1	285

Wichtigste Ursprungs- und Bestimmungs-Laender	SEPTEMBER 2000		JAN./SEP. 2000	
	dt = 100kg	1000 DM	dt = 100kg	1000 DM
MONGOL	3	119	16	488
CHINA	6	1256	20	2657
REPKOR	17	1334	83	5996
JAPAN	90	9093	1051	95275
TAIWAN	1	87	56	4737
HONGK	7	648	89	6479
AUSTRL			6	531
NEUSEE			2	176

8703 31 10

PKW VERBRMOT SELBSTZ <1500CM3 NEU

	STUECK		STUECK	
EINF	405*	7911*	15070*	321022*
GEW DT	3717		154252	
AUS LG			1	11
EU	177	3104	4434	86066
FRANKR	106	1647	612	9853
NIEDL	3	69	24	540
ITAL	35	738	74	1273
DAENM	4	89	7	159
SPAN	20	394	3631	72941
OESTER	1	20	31	661
BELGI	2	40	47	798
LUXEMB	6	107	6	107
TSCHE	1	20	718	14283
SLOWAK	228	4787	9907	220468
AUSF	1061*	18738*	12764*	225878*
GEW DT	10312		129597	
EU	980	17220	11918	210550
FRANKR	108	1849	3013	51813
NIEDL	47	821	355	6063
ITAL	418	7322	5040	90394
G BRIT	19	418	98	2169
IRLAND			14	229
DAENM	114	1914	720	11642
PORTUG	62	1059	349	5872
SPAN	20	341	339	5599
SCHWED	47	790	310	5154
OESTER	85	1577	843	16135
BELGI	47	875	739	13566
LUXEMB	13	254	95	1924
NORWEG	6	121	117	2125
SCHWZ	65	1206	495	9125
MALTA			13	214
TSCHE			36	596
UNGARN			67	1061
ALGER			53	876
TUNES			3	102

8703 31 90

PKW VERBRMOT SELBSTZ <1500CM3 GEBR

	STUECK		STUECK	
EINF	9*	138*	91*	814*
GEW DT	87		785	
EU	8	117	81	666
FRANKR	8	117	30	235
SPAN			50	415
AUSF	180*	1266*	851*	6945*
GEW DT	1320		6764	
EU	21	243	130	1463
ITAL	3	39	25	308
G BRIT	16	198	78	783
SPAN			7	140
NORWEG	7	141	35	1215
SCHWZ	2	15	14	411
TUERK			2	83
POLEN	57	215	335	1283
UNGARN	13	79	37	253
RUSSLD	6	87	14	399

8703 32 11

WOHNMOBIL SELBSTZ>1500-2500CM3 NEU

	STUECK		STUECK	
EINF	223*	9526*	939*	39939*
GEW DT	5452		23272	
EU	217	9345	890	31397
FRANKR	9	267	182	8492
ITAL	208	9078	506	22856
LITAU			3	95
TSCHE			36	894
SLOWAK	6	139	26	820
SLOWEN	1	42	182	6659
AUSF	197*	9933*	3656*	208263*
GEW DT	5040		94009	
EU	159	7569	3170	179697
FRANKR	47	2475	1110	63362
NIEDL	10	550	187	11548
ITAL	20	1009	341	19687
G BRIT	2	122	168	12305
DAENM	1	46	37	2190
PORTUG			4	304
SPAN	50	1717	475	17255
SCHWED	3	190	235	15112
FINNL	7	402	210	12507
OESTER	8	418	199	11530
BELGI	11	640	191	13234
LUXEMB			13	753
NORWEG	14	808	184	10790
SCHWZ	19	1352	253	18468
POLEN			6	244

Wichtigste Ursprungs- und Bestimmungs-Laender	SEPTEMBER 2000		JAN./SEP. 2000	
	dt = 100kg	1000 DM	dt = 100kg	1000 DM
TSCHE	3	106	5	294
UNGARN			1	84
REPKOR			3	200
JAPAN	1	61	5	393
NEUSEE			2	112

8703 32 19

PKW SELBSTZUENDG >1500-2500CM3 NEU

	STUECK		STUECK	
EINF	28977*	762598*	224680*	6183495*
GEW DT	395531		3114408	
LV	2	129	8	461
PV			1	49
AUS LG	825	18078	9871	231096
EU	23118	626279	156801	4839974
FRANKR	2195	64962	27155	670360
NIEDL	894	22561	4495	123723
ITAL	2537	59031	12740	326351
G BRIT	3684	94016	15816	428642
DAENM	67	1873	245	7146
PORTUG	428	14705	24746	987704
SPAN	9922	278260	31735	895699
SCHWED	16	1052	180	11298
OESTER	339	10111	2052	57179
BELGI	3023	79647	47525	1331421
LUXEMB	2	59	7	219
SCHWZ	3	99	7	262
MARINO	8	238	8	238
TUERK	79	1581	1903	39010
ESTLD	7	232	23	683
LITAU			74	2118
POLEN	2	50	29	1004
TSCHE	1417	37537	24549	604957
SLOWAK	2135	49268	4435	102734
UNGARN			98	4308
RUSSLD			12	176
SLOWEN	142	2781	1159	20329
USA	13	411	572	15958
MEXIKO	426	9651	7722	166635
BRASIL	65	1213	372	9115
ZYPERN			10	340
INDIEN	6	108	23	428
REPKOR	554	10752	4047	77511
JAPAN	1002	22168	12821	297343
AUSF	84413*	2302365*	755338*	20729330*
GEW DT	1115965		10127852	
EV	243	8353	5163	160085
LV			3	153
PV	4	136	9	314
EU	77635	2104192	691382	18998303
FRANKR	15588	408992	125023	3364661
NIEDL	4577	124225	46854	1216390
ITAL	18786	548854	146147	4382338
G BRIT	5875	183014	52506	1766599
IRLAND	317	7718	8002	192105
DAENM	590	16091	6236	156170
GRIECH	11	456	291	8909
PORTUG	1905	62888	18220	601215
SPAN	9205	242390	78663	2174860
SCHWED	371	13062	6675	224822
FINNL	594	15222	7897	184146
OESTER	5792	174078	51946	1584296
BELGI	13304	292660	137443	3017276
LUXEMB	420	14532	3479	124496
CEUTA			5	189
ISLAND	4	104	81	2569
NORWEG	519	17133	4749	151356
LIECHT			452	17832
SCHWZ	1024	35648	7389	262184
GIBRAL	1	27	322	8185
MALTA	31	822	738	15865
TUERK	1870	51163	15348	388551
ESTLD	38	1027	257	7034
LETTLD	50	1307	352	9620
LITAU	54	1574	468	10876
POLEN	502	10183	5295	119934
TSCHE	629	18695	8307	145105
SLOWAK	41	1346	572	17597
UNGARN	180	5573	1579	43859
RUMAEN	80	2326	657	18962
BULGAR	19	568	177	4990
ALBAN			15	387
UKRAIN	40	1079	199	5451
BELARS	11	428	147	4502
RUSSLD	61	2268	339	10545
GEORG	5	182	11	351
ASERB	1	23	41	1137
KASACH			14	447
USBEK			5	278
KIRGIS	1	43	10	463
SLOWEN	207	5760	2216	61547
KROAT	186	5220	1411	35771
B HERZ	33	782	673	15619
JUGOSL	1	23	206	5314
MAZED	1	13	178	4122
MAROKK	46	1279	831	21016
ALGER	232	6444	1195	23534
TUNES	54	1447	245	7364
LIBYEN			17	616
AEGYPT	3	103	9	304
SUDAN			10	142
BURKIN			4	185
K VERD	6	123	21	450
LIBERI	12	148	18	222
COTEIV	3	153	91	2888
GHANA			24	743
NIGERI	7	215	17	521
S TOME			8	350
GABUN	1	30	12	313
ANGOLA			31	1174
MAURIT	6	155	88	2072
KOMOR			3	195
MALAWI			5	234

Wichtigste Ursprungs- und Bestimmungs-Laender	SEPTEMBER 2000 dt = 100kg	SEPTEMBER 2000 1000 DM	JAN./SEP. 2000 dt = 100kg	JAN./SEP. 2000 1000 DM
S AFR	19	878	3529	42867
NAMIB			4	146
USA	2	88	979	26706
KANADA	2	45	1420	32093
GROENL			9	227
BERMUD			32	1360
PANAMA	5	183	10	384
KUBA			9	384
HAITI			3	143
BR JGF			9	256
TRINID			15	273
VENEZU			2	86
GUYANA			9	386
PERU			15	432
PARAGU	8	459	45	2371
URUGU	2	87	37	1300
ARGENT	65	2123	1000	30901
ZYPERN	55	1268	246	6061
SYRIEN			7	145
ISRAEL	480	13801	2948	81937
WJ GAZ	52	1862	326	9899
SAUDIA	3	64	16	431
KATAR			11	242
A EMIR	2	69	227	7485
OMAN	1	30	28	778
PAKIST			10	593
INDIEN	30	834	242	6631
SRILAN	5	223	130	5398
INDONE			5	323
BRUNEI			3	136
SINGAP	42	1584	157	6100
MONGOL	1	23	2	106
JAPAN	1	80	241	16794
TAIWAN			13	479
HONGK			2	112
AUSTRL	7	261	31	1231
NEUSEE	1	28	27	1028
NEUKAL	2	64	49	1512
F POLY	5	161	86	2645
N ERM			92	4325
8703 32 90				
PKW SELBSTZUENDG>1500-2500CM3 GEBR				
	STUECK		STUECK	
EINF	529*	14526*	4546*	118126*
GEW DT	6496		56525	
LV			5	333
PV	5	61	29	317
AUS LG			13	120
EU	509	14088	4304	114485
FRANKR	65	1841	591	15942
NIEDL	14	316	83	1536
ITAL	41	1298	657	19200
G BRIT	4	188	20	260
DAENM	2	73	37	899
SPAN	9	167	149	2560
OESTER	63	1611	461	10837
BELGI	307	8488	2291	62907
LUXEMB	4	106	12	271
SCHWZ	2	90	36	536
LETTLD	4	135	6	212
POLEN	5	108	33	343
TSCHE	2	35	48	1207
SLOWAK			15	357
USA	1	47	42	300
REPKOR	1	4	21	148
AUSF	8242*	107508*	56026*	762121*
GEW DT	73600		535369	
EV			4	171
LV			4	412
PV			13	223
EU	1896	55469	14759	409759
FRANKR	190	5483	2009	56011
NIEDL	73	1515	887	16946
ITAL	871	23788	6107	165731
G BRIT	87	2253	898	19971
IRLAND	1	39	42	1796
DAENM	6	153	114	2150
GRIECH	2	26	61	1174
PORTUG	140	4701	669	19882
SPAN	216	7302	1375	42209
SCHWED	43	802	294	6292
FINNL	3	88	38	797
OESTER	17	585	218	7824
BELGI	229	6024	1722	56653
LUXEMB	18	710	324	12323
CEUTA	2	33	8	276
MELILL	1	77	20	256
ISLAND	5	174	34	956
NORWEG	296	8543	2059	57632
LIECHT	2	76	9	190
SCHWZ	55	1468	291	10077
FAROER	3	28	30	337
ANDORR	1	36	7	232
MARINO	1	25	8	259
TUERK	23	762	141	3266
ESTLD	142	955	796	5104
LETTLD	188	1020	888	5418
LITAU	500	1549	3692	9809
POLEN	2673	12711	18083	91443
TSCHE	463	2558	2761	17398
SLOWAK	9	152	99	1502
UNGARN	117	1021	428	4588
RUMAEN	430	4851	2396	31962
BULGAR	95	826	723	5331
ALBAN	55	272	366	1716
UKRAIN	120	1251	709	7475
BELARS	86	676	585	5182
MOLDAU	12	149	91	1046
RUSSLD	143	2907	949	17915
GEORG	3	13	50	317
ASERB	2	23	28	475
KASACH	10	76	70	771

Wichtigste Ursprungs- und Bestimmungs-Laender	SEPTEMBER 2000 dt = 100kg	SEPTEMBER 2000 1000 DM	JAN./SEP. 2000 dt = 100kg	JAN./SEP. 2000 1000 DM
SLOWEN	28	486	387	6186
KROAT	198	2229	1076	12389
B HERZ	57	492	472	4398
JUGOSL	113	1030	1216	11711
MAZED	37	315	302	3205
MAROKK	13	369	112	2912
ALGER	58	1264	268	4612
TUNES	11	218	127	2645
LIBYEN	1	29	16	301
AEGYPT	1	9	12	247
SUDAN	3	19	13	193
SENEG	17	35	97	363
GAMBIA	13	37	79	407
SIER L			22	111
GHANA	10	82	114	741
TOGO	16	47	167	482
NIGERI	25	84	121	392
ANGOLA	1	10	33	258
USA	6	89	46	1413
KUBA	8	26	65	744
BR JGF	5	94	11	214
PARAGU	8	50	43	336
ZYPERN	17	535	139	3831
ISRAEL	36	673	203	3555
WJ GAZ			16	288
JORDAN	35	423	111	1748
SAUDIA	4	24	36	376
JAPAN	7	109	16	504
N ERM	103	477	2036	3130
8703 33 11				
WOHNMOBIL SELBSTZUENDG>2500CM3 NEU				
	STUECK		STUECK	
EINF	256*	8632*	2227*	84367*
GEW DT	5104		48751	
EV	1	151	7	1518
LV			3	269
AUS LG	1	151	21	3543
EU	226	5713	2004	69891
FRANKR	21	1540	388	20718
ITAL	204	5129	1580	46917
G BRIT			1	219
SPAN	1	44	35	2037
SLOWAK	2	82	15	572
SLOWEN	25	1296	147	6526
USA	3	541	33	4870
KANADA			28	2508
AUSF	109*	7356*	2065*	137474*
GEW DT	3138		58123	
EV			10	870
EU	71	4319	1697	110715
FRANKR	40	2450	203	13665
NIEDL	1	52	200	13717
ITAL	11	627	260	16139
G BRIT	2	145	62	5565
DAENM	2	108	42	2570
PORTUG	1	57	35	1964
SPAN	2	121	69	4450
SCHWED	2	91	288	19168
FINNL	3	179	305	18580
OESTER	4	254	135	8017
BELGI	3	235	94	6620
LUXEMB			4	260
NORWEG	22	1430	179	11622
SCHWZ	12	829	152	11942
TUERK			1	188
POLEN	1	516	3	758
TSCHE	1	104	5	477
UNGARN			3	257
UKRAIN	1	81	2	160
BELARS	1	77	1	77
KASACH			1	110
SLOWEN			2	131
JAPAN			15	902
8703 33 19				
PKW VERBRMOT SELBST2DG>2500CM3 NEU				
	STUECK		STUECK	
EINF	4150*	175121*	21181*	925258*
GEW DT	78461		400774	
LV			36	2537
PV	28	1620	80	4586
AUS LG	866	39387	5638	241876
EU	1999	90470	9706	493068
FRANKR			12	1387
ITAL	370	8261	432	10099
G BRIT			2	75
DAENM	4	162	8	438
SPAN	536	16164	1335	40669
SCHWED			7	504
OESTER	1078	84896	7868	437599
BELGI			29	1210
LUXEMB	11	987	11	987
NORWEG	5	190	7	231
SCHWZ			5	267
POLEN	5	223	15	707
TSCHE			7	349
UNGARN			12	658
RUMAEN			1	103
RUSSLD			1	143
NAMIB			1	85
USA	29	1687	132	8703
KANADA	1	80	14	657
ARGENT			1	246
ZYPERN			9	248
MALAYS			42	442
REPKOR	408	9871	2878	69593

Wichtigste Ursprungs- und Bestimmungs-Laender	SEPTEMBER 2000 dt = 100kg	SEPTEMBER 2000 1000 DM	JAN./SEP. 2000 dt = 100kg	JAN./SEP. 2000 1000 DM
JAPAN	1702	72500	8347	350706
AUSF	3940*	222461*	41494*	2348579*
GEW DT	62592		660186	
EV	142	9249	1144	81469
LV			1	63
PV			70	3813
EU	3592	199460	38357	2149485
FRANKR	724	36714	8706	438166
NIEDL	139	9136	2252	136713
ITAL	1158	62539	8913	491939
G BRIT	698	39499	6068	369932
IRLAND	20	1037	467	23662
DAENM	34	1697	352	16707
GRIECH			4	512
PORTUG	41	2585	777	51426
SPAN	197	11382	4666	256649
SCHWED	45	3117	317	19128
FINNL	17	884	257	11269
OESTER	319	17464	2938	159587
BELGI	151	10364	2109	140944
LUXEMB	49	3062	531	32661
CEUTA			4	306
ISLAND			5	316
NORWEG	9	696	74	4236
LIECHT			118	8308
SCHWZ	117	8086	875	49118
GIBRAL			18	1168
MALTA	2	121	19	1132
MARINO			4	428
TUERK	1	50	59	3858
ESTLD	2	143	16	1030
LETTLD	2	146	19	1165
LITAU	2	109	22	1279
POLEN	35	2116	347	20029
TSCHE	17	1140	276	16388
SLOWAK	4	225	47	2629
UNGARN	13	741	64	3599
RUMAEN	6	291	44	2834
BULGAR	3	283	19	1510
ALBAN			24	1589
UKRAIN	5	421	16	1357
BELARS	5	301	20	1247
MOLDAU			5	236
RUSSLD	9	722	43	3349
KASACH			3	261
USBEK	3	176	22	1426
KIRGIS	1	58	43	3149
SLOWEN	7	434	54	3200
KROAT	2	169	27	1690
B HERZ	1	70	4	258
JUGOSL	1	80	19	1226
MAZED			12	876
MAROKK	5	317	35	2374
ALGER			1	87
TUNES	2	121	5	327
LIBYEN			2	179
AEGYPT	1	60	2	150
COTEIV			6	364
TOGO			1	101
NIGERI			9	686
R KONG			1	78
DR KON			2	155
ANGOLA			3	144
DSBUTI			1	117
MAURIT			3	237
KOMOR			3	285
SIMBAB			1	102
MALAWI			2	146
S AFR	11	428	18	733
USA	2	91	13	1491
GUATEM			2	104
HONDUR	1	74	7	537
COSTA	5	291	6	350
DOM RP	3	205	3	205
LUCIA			1	75
BARBAD			6	546
TRINID			23	2131
ARUBA	1	83	1	83
VENEZU			2	172
GUYANA			2	154
PERU	3	165	7	468
PARAGU	4	279	37	3222
URUGU			20	1113
ARGENT	21	1081	65	3697
ZYPERN	5	263	35	2181
ISRAEL			39	1522
WJ GAZ	1	45	10	459
SAUDIA			1	97
KUWAIT			5	397
A EMIR			7	512
OMAN	3	165	5	351
JEMEN			6	450
PAKIST			7	504
INDIEN			9	835
SRILAN	1	118	2	240
THAIL			2	142
MALAYS	5	237	33	1369
SINGAP			30	1898
PHILIP			1	87
MONGOL			1	138
CHINA			3	283
DV KOR			11	731
JAPAN	18	1882	208	20397
HONGK			3	195
AUSTRL			1	205
NEUSEE	6	347	55	3072
F POLY			4	226
N ERM			29	2088
8703 33 90				
PKW VERBRMOT SELBST2 >2500CM3 GEBR				
	STUECK		STUECK	
EINF	57*	2440*	537*	20233*
GEW DT	1304		10720	

Wichtigste Ursprungs- und Bestimmungs-Laender	SEPTEMBER 2000		JAN./SEP. 2000	
	dt = 100kg	1000 DM	dt = 100kg	1000 DM
LV			11	368
PV			4	25
AUS LG	3	24	37	376
EU	30	1373	282	9479
FRANKR	28	1318	206	6856
NIEDL			7	173
ITAL			45	1431
G BRIT			2	114
PORTUG			2	113
OESTER	1	15	8	391
BELGI	1	40	7	278
TSCHE			3	273
RUMAEN			1	86
USA	6	44	76	1317
KANADA	2	8	11	244
KATAR			1	85
JAPAN	18	1004	136	8302
AUSF	953*	26878*	9684*	373563*
GEW DT	12437		145195	
EV			109	13328
LV	1	35	3	1265
PV			1	20
EU	287	13089	4934	243124
FRANKR	73	2229	1037	45841
NIEDL	8	208	294	12117
ITAL	110	4970	1276	61335
G BRIT	8	679	359	22934
IRLAND	1	59	91	5087
DAENM	1	8	37	1020
GRIECH	1	19	27	841
PORTUG	2	50	141	7924
SPAN	73	4486	962	49701
SCHWED	3	35	134	5114
FINNL			13	371
OESTER			198	11033
BELGI	7	346	287	16486
LUXEMB			78	3620
ISLAND	8	214	59	1816
NORWEG	40	1120	420	15507
SCHWZ	14	738	166	9910
ANDORR	1	18	21	666
MALTA			2	108
MARINO			4	220
TUERK	6	76	73	2041
ESTLD	15	135	90	1016
LETTLD	19	364	106	2410
LITAU	54	504	188	2064
POLEN	113	961	966	9972
TSCHE	65	603	316	4720
SLOWAK	4	141	24	897
UNGARN	15	270	63	1854
RUMAEN	37	879	269	6977
BULGAR	23	403	141	2766
ALBAN	8	41	55	625
UKRAIN	38	1001	197	7203
BELARS	20	967	103	3439
MOLDAU	10	255	31	731
RUSSLD	60	2213	450	17719
GEORG	3	30	9	218
ASERB	2	36	12	352
KASACH	4	66	22	534
USBEK			2	210
SLOWEN	5	188	26	1061
KROAT	13	237	72	1704
B HERZ	6	143	50	1106
JUGOSL	9	253	94	1957
MAZED	2	22	21	619
MAROKK	2	26	25	1036
TUNES	3	50	17	472
AEGYPT	2	11	16	246
SUDAN	1	3	6	146
COTEIV			8	145
NIGERI	2	50	26	336
GABUN	1	7	3	140
DR KON			3	109
ANGOLA			6	170
TANSAN	1	3	3	1076
S AFR	1	2	3	94
USA			20	2344
HAITI	1	36	3	156
URUGU			16	810
ARGENT			8	385
ZYPERN	1	11	41	1319
LIBAN	2	53	26	530
ISRAEL	7	331	28	1166
JORDAN	6	167	23	336
SAUDIA	3	41	37	1422
KUWAIT	1	42	15	624
KATAR			1	1070
A EMIR	1	325	26	6245
MONGOL	5	280	25	798
CHINA			3	402
JAPAN			73	5232

8703 90 10

FAHRZEUGE MIT ELEKTROMOTOR

	STUECK		STUECK	
EINF	40*	89*	95*	2439*
GEW DT	18		330	
EU			2	46
NORWEG			13	667
SCHWZ			11	222
POLEN			13	99
USA	1	60	4	956
JAPAN			4	410
AUSF	*	*	44*	2503*
GEW DT			213	
EU			25	154
USA			2	2103
SAUDIA			6	114

Wichtigste Ursprungs- und Bestimmungs-Laender	SEPTEMBER 2000		JAN./SEP. 2000	
	dt = 100kg	1000 DM	dt = 100kg	1000 DM

8703 90 90

AND FAHRZ Z PERSONBEFOERD AND MOT

	STUECK		STUECK	
EINF	1*	21*	9*	353*
GEW DT	11		106	
EU			1	116
ITAL			1	116
SAUDIA			1	127
AUSF	*	*	3*	195*
GEW DT			44	
NORWEG			1	156

8704 10 10

DUMPER MIT KOLBENVERBRENNUNGSMOTOR

	STUECK		STUECK	
EINF	37*	14174*	326*	113686*
GEW DT	9347		81626	
LV	1	40	1	40
AUS LG			1	24
EU	12	4659	153	51285
FRANKR			1	86
NIEDL			7	371
ITAL			2	75
G BRIT	11	4524	132	49232
SCHWED			7	995
OESTER	1	135	3	351
BELGI			1	175
NORWEG	1	50	17	4711
SCHWZ	1	40	2	143
POLEN	2	745	6	2195
RUMAEN			18	106
S AFR	6	1811	19	4937
USA	13	8799	82	45439
KANADA			2	1004
JAPAN			22	3695
AUSF	36*	5311*	449*	78063*
GEW DT	4734		72686	
EU	19	913	146	18046
FRANKR	10	373	52	4292
NIEDL	4	340	20	1941
ITAL			5	900
G BRIT			32	6575
DAENM	1	105	3	366
GRIECH			5	403
SPAN			3	340
SCHWED			2	624
FINNL			4	179
OESTER	4	95	16	2149
BELGI			3	227
NORWEG			3	447
LIECHT			1	206
SCHWZ			33	4311
POLEN	2	81	43	1881
TSCHE			5	1408
SLOWAK			1	120
UNGARN			4	301
BULGAR	4	2496	9	3686
BELARS			1	75
RUSSLD	1	126	8	528
SLOWEN	1	86	4	399
KROAT			3	239
B HERZ			5	157
JUGOSL			12	368
MAZED			6	241
GHANA	1	17	5	1020
NIGERI			3	179
ANGOLA			7	809
USA	2	662	104	31857
KANADA	5	910	8	2038
NICARA			2	401
BRASIL			1	1956
KUWAIT			1	155
A EMIR			4	698
CHINA			1	861
REPKOR			4	4377
AUSTRL			3	807

8704 10 90

ANDERE DUMPER MIT ANDEREM MOTOR

	STUECK		STUECK	
EINF	27*	121*	251*	1551*
GEW DT	65		1013	
AUS LG	26	105	231	879
EU	1	16	2	99
NIEDL			1	83
JAPAN	26	105	241	1326
AUSF	4*	264*	53*	2838*
GEW DT	361		4748	
EU			30	1986
NIEDL			3	211
DAENM			5	1288
OESTER			5	269
BELGI			2	81
SCHWZ	1	10	5	222
B HERZ			1	106
BRASIL	1	199	1	199

Wichtigste Ursprungs- und Bestimmungs-Laender	SEPTEMBER 2000		JAN./SEP. 2000	
	dt = 100kg	1000 DM	dt = 100kg	1000 DM

8704 21 10

LKW SELBSTZ <ST F RADIOAKTIV WAREN

	STUECK		STUECK	
EINF	*	*	*	*
AUSF	*	*	*	*

8704 21 31

LKW SELBSTZUENDG <ST >2500CM3 NEU

	STUECK		STUECK	
EINF	1285*	31161*	10439*	257291*
GEW DT	22915		197684	
EV			4	76
LV	1	45	14	1099
AUS LG	31	789	357	8745
EU	1187	29325	9099	232258
FRANKR	15	366	334	8793
ITAL	1165	28762	8438	214476
G BRIT			6	155
PORTUG			179	4856
SPAN	7	197	133	3709
OESTER			8	254
SCHWZ			8	1155
TSCHE			3	151
SLOWEN			38	1474
USA	2	98	17	1034
KANADA	1	66	13	806
REPKOR	61	860	886	11358
JAPAN	31	789	359	8811
AUSF	596*	19811*	12292*	438267*
GEW DT	14498		265910	
EV			4	163
LV			1	45
EU	334	12575	8315	310536
FRANKR	127	4453	2255	78648
NIEDL	49	1769	1215	46391
ITAL	6	218	723	21851
G BRIT	27	1290	209	10416
IRLAND			144	5472
DAENM	33	1374	508	21234
GRIECH			7	218
PORTUG			221	7649
SPAN	20	642	1241	41751
SCHWED	13	522	508	21058
FINNL	10	432	243	11145
OESTER	21	852	496	21060
BELGI	27	960	458	19923
LUXEMB	1	43	87	3720
ISLAND	1	40	14	584
NORWEG	4	273	133	6325
SCHWZ	24	805	954	35790
TUERK	109	1895	1230	20664
ESTLD	1	232	35	1658
LETTLD	2	73	11	406
POLEN	13	372	123	4070
TSCHE	34	625	231	7535
SLOWAK	5	215	36	1432
UNGARN	5	188	61	2487
RUMAEN	3	109	22	803
BULGAR	3	121	13	681
UKRAIN			5	237
BELARS	2	50	16	609
SLOWEN	5	181	31	1341
KROAT	3	176	42	1494
B HERZ	6	218	20	693
AETHIO			2	77
S AFR			12	362
USA			23	478
ISRAEL	40	1615	709	29837
WJ GAZ			17	784
SINGAP			12	935
MONGOL			1	310
JAPAN			16	606
AUSTRL			169	5977
NEUSEE			12	455
NEUKAL			2	78

8704 21 39

LKW SELBSTZUENDG <ST >2500CM3 GEBR

	STUECK		STUECK	
EINF	19*	263*	293*	5200*
GEW DT	438		7083	
LV			2	59
PV			4	83
AUS LG	1	4	28	74
EU	8	89	151	3601
FRANKR	6	52	38	790
NIEDL			17	325
OESTER	2	37	79	2167
SCHWZ	3	41	39	385
USA	5	55	81	791
KANADA	1	28	13	252
AUSF	886*	15193*	5214*	77088*
GEW DT	17290		100586	
LV	1	35	2	47
PV			1	15
EU	330	8462	1399	30395
FRANKR	133	3539	151	3826
NIEDL	58	1466	233	5726
ITAL	36	781	386	7402
DAENM	14	494	14	494

Wichtigste Ursprungs- und Bestimmungs-Laender	SEPTEMBER 2000		JAN./SEP. 2000	
	dt - 100kg	1000 DM	dt - 100kg	1000 DM
GRIECH	20	186	178	2258
PORTUG	1	9	20	278
SPAN	20	547	44	1084
SCHWED	4	125	17	541
FINNL	25	767	69	2092
OESTER	5	186	57	2193
BELGI	13	326	197	3601
LUXEMB			31	877
ISLAND	3	82	8	270
NORWEG	2	86	12	486
SCHWZ	1	35	20	1087
ESTLD			23	310
LETTLD	7	66	55	555
LITAU	9	63	77	729
POLEN	298	3274	2198	23202
TSCHE	13	244	78	1169
UNGARN	7	76	47	562
RUMAEN	40	982	205	4112
BULGAR	11	81	89	1089
UKRAIN	39	425	159	1666
BELARS	13	122	62	539
MOLDAU	7	43	34	337
RUSSLD	12	192	100	1468
USBEK			15	1139
SLOWEN	4	66	15	350
KROAT	18	297	119	2084
B HERZ	6	72	63	1505
JUGOSL	9	94	79	851
MAZED	7	65	30	444
ALGER	3	36	18	322
JORDAN	1	5	18	220
8704 21 91				
LKW SELBSTZUENDG <5T <2500CM3 NEU				
	STUECK		STUECK	
EINF	9771*	248388*	85053*	2168711*
GEW DT	144248		1314531	
EV			113	1734
LV			4	183
PV	187	4112	2705	59755
AUS LG	424	10337	5046	122579
EU	5981	154719	55001	1440579
FRANKR	1557	29027	17321	367182
NIEDL			7	269
ITAL	520	11405	5052	130010
G BRIT			5590	121250
SPAN	2588	73129	13722	336750
OESTER	7	310	63	3123
BELGI	1309	40848	14245	461953
SCHWZ			10	270
POLEN	1804	50507	14836	413629
TSCHE	423	5300	3217	40338
SLOWAK			4	94
SLOWEN			3	86
USA	1	27	180	3151
BRASIL	165	2199	1015	13297
INDIEN	3	60	43	444
THAIL	463	11399	5271	152917
REPKOR	54	936	288	5078
JAPAN	877	23239	4183	98713
AUSF	15186*	478321*	116302*	3504953*
GEW DT	270590		2059038	
EV	74	1863	840	16585
PV			3	118
EU	11960	380432	95244	2920567
FRANKR	1670	51798	14326	429161
NIEDL	1815	56759	16625	490117
ITAL	1720	49615	13839	391279
G BRIT	922	30554	7364	236298
IRLAND	130	4423	2426	70646
DAENM	644	20417	3727	115408
GRIECH	75	2199	426	11254
PORTUG	236	7189	1717	49981
SPAN	907	26135	7048	197465
SCHWED	879	22482	5321	130871
FINNL	321	8626	2910	71249
OESTER	848	26641	5936	184493
BELGI	1751	72182	13302	532678
LUXEMB	42	1511	277	9569
ISLAND	14	497	74	2321
NORWEG	239	8349	1871	56186
SCHWZ	402	14681	2680	90684
TUERK	1252	33612	5974	174062
ESTLD	24	713	120	3705
LETTLD	9	315	166	5039
LITAU	3	78	63	1856
POLEN	185	5516	992	28024
TSCHE	171	5165	1497	39515
SLOWAK	21	788	89	3116
UNGARN	149	4516	1544	40678
RUMAEN	12	427	145	4665
BULGAR			19	571
UKRAIN	1	41	71	2080
BELARS	12	255	221	5419
RUSSLD	1	15	59	1783
SLOWEN	24	815	302	9958
KROAT	31	969	280	8145
B HERZ	2	49	53	1601
JUGOSL			11	481
MAZED	12	204	53	1235
MAROKK			5	209
ALGER	16	719	90	3250
TUNES	51	735	165	2804
LIBYEN			8	342
AEGYPT			24	403
NIGERI			3	92
AETHIO			15	122
MADAG			17	150
S AFR	138	3839	877	23897
USA	2	111	17	1078
BR JGF			11	255
ARUBA			7	228
KOLUMB	3	191	12	717

Wichtigste Ursprungs- und Bestimmungs-Laender	SEPTEMBER 2000		JAN./SEP. 2000	
	dt - 100kg	1000 DM	dt - 100kg	1000 DM
ARGENT	54	1251	200	4424
ZYPERN	10	344	39	1173
ISRAEL	191	7272	432	16126
WJ GAZ	15	635	66	2072
JORDAN	5	257	5	257
SAUDIA	6	230	7	264
KUWAIT			5	162
KATAR	5	199	5	199
A EMIR	1	39	52	1006
THAIL	2	94	2	94
SINGAP	1	44	97	2530
JAPAN			2	92
HONGK	3	162	7	387
AUSTRL	149	4429	1198	29191
NEUSEE	8	287	247	8287
NEUKAL			56	1871
F POLY			14	493
8704 21 99				
LKW SELBSTZUENDG <5T <2500CM3 GEBR				
	STUECK		STUECK	
EINF	57*	1061*	1006*	24745*
GEW DT	975		22903	
EV			2	37
LV			3	70
PV			6	22
AUS LG			1	2
EU	56	1056	924	24022
FRANKR	3	13	533	16504
NIEDL	22	286	124	1396
SPAN	2	8	10	225
OESTER	29	749	217	5300
BELGI			23	465
SCHWZ	1	5	15	226
AUSF	1771*	14424*	12552*	111084*
GEW DT	21078		161072	
EV			1	31
PV			3	98
EU	122	1708	1321	18379
FRANKR			36	896
NIEDL	39	756	485	8188
ITAL	50	653	346	3851
GRIECH	14	107	203	1492
SPAN	4	76	33	545
SCHWED	5	100	29	612
FINNL			10	229
OESTER	1	6	20	313
BELGI	8	103	134	1949
LUXEMB			8	139
NORWEG	7	142	80	1062
SCHWZ	1	34	36	764
ESTLD	23	308	132	1249
LETTLD	26	219	175	1709
LITAU	43	183	337	1316
POLEN	836	5771	5661	41406
TSCHE	48	447	291	3655
UNGARN	38	297	242	2060
RUMAEN	47	544	444	6690
BULGAR	29	228	220	1624
ALBAN	7	41	71	446
UKRAIN	90	731	533	3772
BELARS	32	180	174	1189
MOLDAU	27	177	120	953
RUSSLD	37	309	237	2420
KASACH	9	77	26	315
USBEK			8	850
SLOWEN	5	75	36	814
KROAT	51	726	419	5801
B HERZ	10	122	135	1396
JUGOSL	11	111	122	987
MAZED	9	87	84	1050
ALGER	23	223	146	1560
TUNES	10	203	66	1081
LIBYEN	1	8	17	220
GHANA	17	102	122	798
NIGERI	41	123	240	844
NICARA			25	538
LIBAN	70	520	333	1906
JORDAN	8	49	91	397
N ERM	31	230	191	1223
8704 22 10				
LKW SELBSTZD >5-20T RADIOAKT WAREN				
	STUECK		STUECK	
EINF	*	*	*	*
AUSF	*	*	*	*
8704 22 91				
LKW SELBSTZUENDUNG >5-20T NEU				
	STUECK		STUECK	
EINF	2618*	168723*	17676*	1069098*
GEW DT	93466		705136	
EV			11	1298
LV	2	542	22	2169
PV			3	323
EU	2453	148120	17006	982861
FRANKR	84	9035	1468	140912
NIEDL	2	323	193	21171
ITAL	1228	42854	6169	248059
G BRIT			391	17198
DAENM	2	275	3	353
PORTUG			2	160

Wichtigste Ursprungs- und Bestimmungs-Laender	SEPTEMBER 2000		JAN./SEP. 2000	
	dt - 100kg	1000 DM	dt - 100kg	1000 DM
SPAN	8	513	103	8943
SCHWED	5	1095	512	40694
OESTER	1124	94025	8180	504581
BELGI			5	790
LIECHT			1	150
SCHWZ	7	783	100	13907
POLEN	153	19200	523	69144
TSCHE			10	867
SLOWAK			3	75
UNGARN			3	188
RUMAEN			1	109
RUSSLD			18	587
USA	1	304	2	571
BRASIL	2	161	3	249
CHINA			4	235
REPKOR	2	155	2	155
AUSF	2204*	157513*	22004*	1644508*
GEW DT	97055		1003875	
EV	6	718	51	4305
LV			12	2019
PV	10	830	108	8403
EU	1702	119726	17400	1297292
FRANKR	526	37478	4860	375670
NIEDL	94	6109	1105	72572
ITAL	247	19260	3231	248088
G BRIT	13	1041	1589	105055
IRLAND	21	1425	176	11216
DAENM	22	2183	210	16278
GRIECH	47	3365	463	56647
PORTUG	11	730	221	14783
SPAN	146	9829	1335	93605
SCHWED	27	2011	247	17100
FINNL	18	1432	109	8485
OESTER	67	5093	718	71837
BELGI	458	28410	2986	201787
LUXEMB	5	350	50	4169
ISLAND	2	247	30	3307
NORWEG	16	1187	200	14356
LIECHT			3	337
SCHWZ	97	10776	844	84351
ANDORR	1	89	5	463
TUERK	91	5727	818	46975
ESTLD			12	729
LETTLD			9	533
LITAU			8	573
POLEN	48	2399	475	28398
TSCHE	52	3292	397	27440
SLOWAK	9	701	43	2763
UNGARN	36	2048	227	15372
RUMAEN	9	563	51	4129
BULGAR	2	118	33	2544
ALBAN			1	82
BELARS			2	210
RUSSLD	1	276	4	697
SLOWEN	25	1732	192	14233
KROAT	8	656	54	4598
B HERZ			7	555
JUGOSL			9	523
MAZED			9	1446
ALGER	1	53	4	403
LIBYEN			2	333
AEGYPT			62	5239
MAURET			8	1053
COTEIV	2	135	23	2073
NIGERI	1	169	9	1353
KAMERU	2	157	2	157
GABUN	5	516	18	1613
DR KON			2	386
ANGOLA			1	229
AETHIO	1	71	3	220
KENIA			1	176
MOSAMB			3	363
SIMBAB			32	2199
S AFR	6	335	164	9636
LESOTH			3	296
USA	1	171	4	433
KANADA			3	375
MEXIKO			8	1359
BELIZE	3	261	3	261
TRINID			2	147
BRASIL			1	117
CHILE	1	106	4	426
ZYPERN	20	826	21	881
IRAN			140	7951
ISRAEL	23	1233	271	15467
WJ GAZ	2	103	15	925
JORDAN	2	264	58	6914
SAUDIA	8	543	49	4031
KUWAIT			2	281
KATAR	3	568	3	568
A EMIR	1	203	18	2301
OMAN	9	817	39	5890
JEMEN			2	283
PAKIST			1	191
BRUNEI			1	123
SINGAP	4	318	4	318
CHINA	3	166	66	8356
REPKOR	2	505	3	797
JAPAN			5	587
TAIWAN	1	89	74	4195
HONGK	2	113	7	550
AUSTRL			4	852
NEUSEE	2	175	14	1256
NEUKAL			2	182
F POLY			6	395
8704 22 99				
LKW SELBSTZUENDUNG>5-20T GEBRAUCHT				
	STUECK		STUECK	
EINF	131*	2818*	935*	17352*
GEW DT	9907		72068	
EV	10	247	28	586
LV	1	8	26	1660
PV	1	10	9	293

Wichtigste Ursprungs- und Bestimmungs-Laender	SEPTEMBER 2000		JAN./SEP. 2000	
	dt = 100kg	1000 DM	dt = 100kg	1000 DM
AUS LG			7	142
EU	50	2213	618	11900
FRANKR	11	61	99	898
NIEDL	5	249	101	2181
ITAL	2	63	172	3308
DAENM	38	1263	89	1789
GRIECH			7	270
SCHWED	3	22	50	614
OESTER	20	645	92	2294
BELGI			24	463
SCHWZ	8	81	115	1233
POLEN	4	45	42	931
TSCHE	4	65	11	756
UNGARN	3	105	25	297
RUMAEN	1	8	7	572
USA	28	264	58	1017
AUSF	2790*	57115*	21238*	443486*
GEW DT	124523		1084674	
LV			8	1284
PV			13	370
EU	713	22041	5403	148164
FRANKR	17	900	79	2853
NIEDL	85	2578	1013	27970
ITAL	196	6189	1592	44748
G BRIT	24	1081	71	1700
DAENM	31	1403	93	3869
GRIECH	145	2623	1033	18257
PORTUG	12	240	77	2695
SPAN	132	4321	520	18817
SCHWED	8	344	38	2058
FINNL	12	479	59	2113
OESTER	7	433	86	4381
BELGI	44	1450	677	15365
LUXEMB			65	3338
ISLAND	2	146	46	1870
NORWEG	7	286	41	1728
SCHWZ	6	386	58	4461
TUERK	1	43	22	463
ESTLD	13	335	57	2120
LETTLD	16	277	186	3442
LITAU	53	788	277	4683
POLEN	350	7246	2779	57265
TSCHE	53	1736	339	14632
SLOWAK	14	588	48	1986
UNGARN	135	3025	909	24307
RUMAEN	95	2973	656	23750
BULGAR	68	898	495	6805
ALBAN	36	327	335	2977
UKRAIN	35	483	278	4727
BELARS	38	640	237	3973
MOLDAU	16	197	128	2193
RUSSLD	70	1084	394	6332
GEORG	2	265	17	432
ARMEN			17	228
KASACH	6	126	50	787
SLOWEN	23	1550	311	15473
KROAT	61	1817	459	16349
B HERZ	37	919	551	11765
JUGOSL	71	942	1000	13442
MAZED	22	292	238	7338
MAROKK	2	14	87	1467
TUNES	2	33	64	2005
LIBYEN	1	50	6	392
AEGYPT	71	621	756	8131
MAURET	4	92	5	101
MALI	7	60	28	242
NIGER	2	14	37	352
SENEG	15	71	71	410
GAMBIA	14	207	36	321
GUINEA	5	22	20	150
COTEIV	2	8	28	343
GHANA	11	70	84	1240
TOGO	22	102	117	620
BENIN	17	77	80	413
NIGERI	245	1440	1435	9033
KAMERU	7	60	62	695
GABUN	1	4	14	364
DR KON	3	17	57	365
ANGOLA	2	8	32	602
TANSAN			9	284
MADAG	8	280	19	642
USA			18	794
NICARA	2	47	124	2151
COSTA			6	224
KUBA			33	1313
CHILE	1	5	49	366
LIBAN	5	117	22	466
SYRIEN	20	481	74	1209
JORDAN	74	766	458	4343
SAUDIA	83	1011	600	8736
KUWAIT	13	154	141	1605
A EMIR	45	953	341	5316
JEMEN			5	183
AFGHAN	11	80	74	535
VIETN	95	436	432	1945
N ERM	28	223	200	1263
8704 23 10				
LKW SELBSTZUEND>20T RADIOAKT WAREN				
	STUECK		STUECK	
EINF	*	*	*	*
AUSF	*	*	*	*
8704 23 91				
LKW SELBSTZUENDUNG > 20T NEU				
	STUECK		STUECK	
EINF	1395*	189397*	9475*	1330792*
GEW DT	107908		779620	

Wichtigste Ursprungs- und Bestimmungs-Laender	SEPTEMBER 2000		JAN./SEP. 2000	
	dt = 100kg	1000 DM	dt = 100kg	1000 DM
EV			1	171
LV	2	365	15	3602
EU	1368	185364	9095	1279202
FRANKR	176	37698	1290	258067
NIEDL	480	63446	3850	496171
ITAL			2	325
G BRIT			1	116
DAENM			15	2171
PORTUG			1	147
SPAN	65	8725	494	52133
SCHWED	512	60592	1880	236727
OESTER	131	15903	1565	201710
BELGI	4	1000	7	1615
NORWEG			1	189
SCHWZ	17	1944	220	26168
TUERK			1	129
POLEN			131	19686
TSCHE	1	77	11	1663
SLOWAK	5	865	5	865
SLOWEN	3	976	6	1513
USA	1	171	4	1250
BRASIL			1	127
AUSF	1511*	194409*	15898*	2104724*
GEW DT	126254		1363830	
EV	21	3012	471	67487
LV			4	954
PV			1	120
EU	1184	155464	12062	1621832
FRANKR	335	54583	3817	601028
NIEDL	53	7068	577	84320
ITAL	319	37105	3077	367060
G BRIT	62	6266	508	67179
IRLAND	8	983	144	16327
DAENM	21	2604	334	40325
GRIECH	11	1670	131	20776
PORTUG	34	3899	367	43937
SPAN	121	13823	1030	124350
SCHWED	5	716	73	9825
FINNL	19	2501	119	16255
OESTER	62	8425	872	116597
BELGI	103	11952	924	109958
LUXEMB	31	3859	89	11895
ISLAND	10	1701	28	4378
NORWEG	31	4236	284	38492
LIECHT	1	247	3	560
SCHWZ	49	6440	697	94706
ANDORR	1	125	4	489
TUERK	56	3537	476	25219
ESTLD	1	123	3	386
LETTLD			1	146
LITAU	1	104	11	1212
POLEN	2	181	91	9052
TSCHE	9	1049	114	13245
SLOWAK			16	2217
UNGARN	6	717	72	9626
RUMAEN	4	676	16	2443
BULGAR	1	251	19	3087
ALBAN			7	1786
UKRAIN	1	137	1	137
BELARS			7	1052
RUSSLD			24	4242
KASACH			5	794
SLOWEN	12	1528	162	23675
KROAT	1	94	29	4538
JUGOSL			6	847
MAZED			2	577
MAROKK			7	699
TUNES			2	199
LIBYEN	1	171	2	342
AEGYPT	10	1141	91	9004
SUDAN			1	130
SENEG			10	1436
LIBERI			8	1485
GHANA	1	218	4	749
NIGERI	5	891	12	2297
KAMERU			45	5154
GABUN	7	810	48	5744
R KONG			9	1456
DR KON			3	481
AETHIO	1	106	7	1075
KENIA	1	135	9	1560
TANSAN			1	136
SEYCH			1	232
MOSAMB			6	1391
MALAWI			1	235
S AFR	5	451	134	12462
USA			3	673
BELIZE	18	2083	18	2083
JAMAIK			3	523
VENEZU			1	94
CHILE	6	779	33	4300
URUGU			1	148
LIBAN			4	691
SYRIEN			6	586
IRAK			7	1594
IRAN			146	29511
ISRAEL	34	4572	168	22028
JORDAN			13	1130
SAUDIA	33	3412	268	28178
KUWAIT			2	196
BAHRAI			12	996
KATAR			3	659
A EMIR			279	45912
OMAN	7	1381	63	11930
INDONE	1	249	58	6351
MALAYS			80	9088
CHINA	1	174	62	8453
REPKOR			3	884
JAPAN	2	280	48	6519
HONGK	2	204	26	2514
AUSTRL			7	1005
NEUSEE	6	752	38	4870
F POLY			5	775

Wichtigste Ursprungs- und Bestimmungs-Laender	SEPTEMBER 2000		JAN./SEP. 2000	
	dt = 100kg	1000 DM	dt = 100kg	1000 DM
8704 23 99				
LKW SELBSTZUENDUNG >20T GEBRAUCHT				
	STUECK		STUECK	
EINF	23*	591*	230*	9209*
GEW DT	2774		26434	
LV			4	717
PV	1	23	2	29
AUS LG			5	123
EU	11	415	133	5136
FRANKR			22	1219
NIEDL	1	49	24	1123
ITAL			5	224
DAENM	5	69	25	640
SPAN			5	165
SCHWED	1	1	10	352
OESTER	2	264	26	906
BELGI	2	32	15	492
NORWEG			13	656
SCHWZ	7	122	58	2615
POLEN	2	53	5	151
S AFR			1	227
AUSF	580*	19865*	5091*	174225*
GEW DT	49969		470179	
LV	1	47	3	219
PV	1	18	1	18
EU	144	6828	1569	78285
FRANKR			12	672
NIEDL	31	1989	325	17367
ITAL	21	824	296	10925
G BRIT			20	1381
DAENM	4	264	22	1117
GRIECH	23	746	276	10518
PORTUG	6	120	53	2662
SPAN	32	1883	245	15153
SCHWED	2	36	18	1305
FINNL			30	2060
OESTER	5	354	31	2573
BELGI	19	536	233	11889
LUXEMB			7	891
ISLAND	3	359	15	1754
NORWEG	5	463	11	969
SCHWZ	3	295	20	2197
MARINO			2	112
ESTLD	5	207	11	392
LETTLD	8	278	37	1267
LITAU	13	175	78	1682
POLEN	69	2511	560	18237
TSCHE	3	162	45	3109
SLOWAK	1	18	7	336
UNGARN	32	1195	185	7092
RUMAEN	11	547	57	2391
BULGAR	14	468	88	1873
ALBAN	2	42	67	946
UKRAIN	5	222	47	1130
BELARS	4	57	56	1165
MOLDAU	4	132	22	486
RUSSLD	21	419	110	2842
GEORG	2	95	12	347
KASACH	2	36	29	849
SLOWEN	4	153	100	6682
KROAT	13	658	104	4978
B HERZ	8	157	196	4947
JUGOSL	17	412	243	4971
MAZED	15	523	54	1676
AEGYPT	12	110	197	2656
SUDAN			4	130
MALI			25	731
BURKIN	4	148	10	284
TSCHAD	3	117	3	117
GHANA	5	100	31	434
NIGERI	26	220	147	1766
KAMERU	8	354	14	466
ZENTAF			2	75
GABUN	3	124	7	354
R KONG	8	624	16	771
ANGOLA			8	612
UGANDA			2	117
TANSAN	3	41	5	137
USA			3	157
PERU			13	188
CHILE	1	25	13	378
LIBAN	1	5	41	1606
SYRIEN			13	256
JORDAN	8	77	50	884
SAUDIA	29	550	244	4025
KUWAIT	5	65	58	784
A EMIR	23	518	198	3625
OMAN			2	80
AFGHAN	5	51	41	363
DV KOR			9	405
NEUKAL			1	120
N ERM	11	79	46	314
8704 31 10				
LKW FREMDZUENDG <5T RADIOAKT WAREN				
	STUECK		STUECK	
EINF	*	*	*	*
AUSF	*	*	*	*
8704 31 31				
LKW FREMDZUENDUNG <5T >2800CM3 NEU				
	STUECK		STUECK	
EINF	4*	230*	44*	2082*
GEW DT	75		805	

Wichtigste Ursprungs- und Bestimmungs-Laender	SEPTEMBER 2000 dt = 100kg	SEPTEMBER 2000 1000 DM	JAN./SEP. 2000 dt = 100kg	JAN./SEP. 2000 1000 DM
AUS LG			2	86
USA	2	109	24	1046
KANADA	2	121	18	933
AUSF	*	*	1*	209*
GEW DT			146	
SLOWEN			1	209
8704 31 39				
LKW FREMDZUENDUNG<5T >2800CM3 GEBR				
	STUECK		STUECK	
EINF	12*	262*	121*	2138*
GEW DT	244		2362	
AUS LG	4	103	23	435
EU			1	2
USA	8	125	88	1521
KANADA	3	108	21	512
AUSF	27*	261*	112*	1045*
GEW DT	426		1747	
EU			1	12
POLEN	21	164	77	666
8704 31 91				
LKW FREMDZUENDUNG <5T <2800CM3 NEU				
	STUECK		STUECK	
EINF	1815*	42129*	16772*	362792*
GEW DT	24810		229974	
EV			58	378
LV			1	39
AUS LG	28	692	471	10791
EU	1653	39470	15091	336347
FRANKR	293	4015	2592	37755
ITAL	67	790	2199	44353
G BRIT			1007	15988
PORTUG	302	4619	2844	39279
SPAN	368	8000	1832	34922
BELGI	623	22046	4917	164049
POLEN	11	308	31	945
TSCHE	81	994	782	9458
USA	2	56	85	871
BRASIL	22	262	181	1973
THAIL	22	583	288	7694
JAPAN	25	456	313	5465
AUSF	658*	16748*	6462*	163593*
GEW DT	10624		103324	
EV	48	1251	1683	43347
EU	529	13687	3786	98210
FRANKR	1	30	28	811
NIEDL	4	95	86	2340
ITAL	153	4277	1113	32173
G BRIT	66	2501	229	8559
DAENM	68	1949	336	9367
GRIECH	33	681	219	4612
PORTUG			6	141
SPAN			6	147
SCHWED	103	1967	1007	19826
FINNL	74	1382	312	8777
OESTER	27	805	388	11919
BELGI			50	2343
LUXEMB			6	195
ISLAND	10	228	83	1590
NORWEG			155	1867
SCHWZ	25	665	441	11978
TUERK			2	90
ESTLD			17	267
TSCHE	1	28	15	461
UNGARN			9	326
UKRAIN	2	33	11	271
RUSSLD	3	67	21	526
ASERB	5	115	5	115
KASACH			7	220
TURKM			2	89
SLOWEN			10	385
B HERZ			7	215
LIBYEN	1	41	6	274
MADAG	15	182	15	182
USA			863	31067
MEXIKO			2	75
GUATEM			4	83
ISRAEL	6	192	6	192
WJ GAZ	3	89	3	89
SAUDIA			62	899
KATAR			7	196
A EMIR	14	368	43	1038
SINGAP			21	142
JAPAN			35	613
AUSTRL	34	883	757	10750
8704 31 99				
LKW FREMDZUENDG <5T <2800CM3 GEBR				
	STUECK		STUECK	
EINF	4*	20*	57*	409*
GEW DT	50		913	
AUS LG	1	10	15	180
EU	1	2	11	67
AUSF	50*	366*	712*	5362*
GEW DT	558		11306	
EU			175	773
NIEDL			124	297
FINNL			5	166
POLEN	19	123	213	1832
RUSSLD	4	40	24	450
KROAT	1	5	9	160
ALGER	8	84	25	233
LIBYEN			20	176
8704 32 10				
LKW FREMDZUENDG >5T RADIOAKT WAREN				
	STUECK		STUECK	
EINF	*	*	*	*
AUSF	*	*	*	*
8704 32 91				
LKW FREMDZUENDUNG >5T >2800CM3 NEU				
	STUECK		STUECK	
EINF	*	*	1*	73*
GEW DT			39	
AUSF	5*	343*	10*	717*
GEW DT	162		398	
ISLAND	2	164	4	263
SCHWZ			2	96
BELARS			1	179
ISRAEL	2	105	2	105
8704 32 99				
LKW FREMDZUENDUNG>5T >2800CM3 GEBR				
	STUECK		STUECK	
EINF	1*	5*	10*	323*
GEW DT	121		800	
EU	1	5	7	195
NIEDL			6	190
USA			1	91
AUSF	30*	522*	209*	3217*
GEW DT	1481		10497	
POLEN	6	153	66	1209
UNGARN	3	79	12	253
UKRAIN	3	20	17	328
JUGOSL			9	159
8704 90 00				
AND LASTKRAFTWAGEN M AND MOTOR				
	STUECK		STUECK	
EINF	*	*	26*	578*
GEW DT			373	
EV			23	311
EU			2	236
SCHWED			2	236
USA			26	342
AUSF	1*	70*	10*	299*
GEW DT	114		628	
8705 10 00				
KRANWAGEN (AUTOKRANE)				
	STUECK		STUECK	
EINF	4*	138*	61*	18866*
GEW DT	1328		20605	
LV			2	786
AUS LG	3	35	7	97
EU			37	13723
FRANKR			13	6439
NIEDL			2	1031
ITAL			11	2241
DAENM			2	540
SCHWED			1	240
FINNL			5	2533
OESTER			2	616
BELGI			1	83
NORWEG			2	765
SCHWZ			3	650
POLEN	1	103	1	103
TSCHE	3	35	12	1052
KASACH			1	466
USBEK			2	1058
LIBYEN			1	320
USA			1	639
JAPAN			1	80
AUSF	164*	133583*	1682*	1354799*
GEW DT	110198		993040	
EV	26	41146	152	222792
LV			3	1811
EU	63	67481	1065	783758
FRANKR	17	12692	168	146274
NIEDL	20	15388	236	162851
ITAL	8	8917	125	96994
G BRIT	6	4274	105	91901
DAENM	2	2760	12	14177
GRIECH			5	1820
PORTUG			38	15127
SPAN	11	6943	132	105366
SCHWED	3	1783	42	30389
FINNL	2	1663	24	22214
OESTER	6	5166	53	41041
BELGI	6	3235	119	50743
LUXEMB	2	1760	6	4891
ISLAND	1	743	1	743
NORWEG	2	2049	11	9220
SCHWZ	4	3080	53	37168
TUERK			6	5945
ESTLD			1	1143
POLEN	1	18	26	5730
TSCHE	5	1402	28	9981
UNGARN			4	1286
RUMAEN	2	632	2	632
BELARS			1	1049
RUSSLD	2	2789	20	20562
SLOWEN	3	1844	8	4540
KROAT			4	1721
JUGOSL	1	466	3	576
MAZED			2	1681
MAROKK			1	522
ALGER	1	826	3	2487
TUNES			1	600
AEGYPT	2	347	12	2204
SUDAN			1	678
GUINEA	1	600	2	1540
GABUN			1	440
S AFR	5	8558	17	13694
USA	34	43993	260	354778
KANADA	1	1442	3	2201
MEXIKO	3	3652	9	9502
TRINID	1	695	1	695
VENEZU			1	231
ECUAD	1	1816	1	1816
BRASIL	1	702	2	1217
CHILE			5	221
ARGENT			2	1201
LIBAN			2	290
IRAN			40	9021
ISRAEL			1	3675
SAUDIA	2	1338	8	5735
A EMIR	1	739	4	5625
PAKIST			1	150
INDIEN			1	1140
CHINA			9	9440
REPKOR			4	7115
JAPAN	1	1276	15	14641
TAIWAN	2	5272	2	5272
AUSTRL	2	2068	9	11462
NEUSEE			1	1197
8705 20 00				
KFZ M BOHRTURM Z TIEFBOHREN				
	STUECK		STUECK	
EINF	*	*	2*	565*
GEW DT			323	
LV			1	489
EU			1	76
ITAL			1	76
SCHWZ			1	489
AUSF	*	*	5*	1559*
GEW DT			1136	
EU			1	479
SPAN			1	479
NORWEG			1	490
SCHWZ			1	530
8705 30 00				
FEUERWEHRWAGEN				
	STUECK		STUECK	
EINF	99*	8918*	538*	61705*
GEW DT	5743		36564	
LV	1	63	3	596
PV			2	161
EU	78	6055	412	50076
FRANKR	1	43	19	1694
NIEDL			4	460
ITAL	76	5892	323	28079
SPAN			21	2338
SCHWED			3	748
FINNL			1	100
OESTER			37	14997
BELGI	1	120	4	1640
SCHWZ	7	2103	23	4011
TSCHE			4	875
SLOWEN	14	760	96	6204
KANADA			1	133
JAPAN			1	401
AUSF	22*	6583*	296*	85693*
GEW DT	2416		31295	
EV			2	153
LV	1	661	4	1648
PV	1	200	2	300
EU	5	2051	70	23872
FRANKR	1	126	19	5922
NIEDL			4	1215
ITAL	2	1100	8	2878

Wichtigste Ursprungs- und Bestimmungs-Laender	SEPTEMBER 2000 dt = 100kg	SEPTEMBER 2000 1000 DM	JAN./SEP. 2000 dt = 100kg	JAN./SEP. 2000 1000 DM
SPAN			9	4177
SCHWED			3	1978
OESTER	1	97	16	2584
BELGI	1	726	11	4908
LUXEMB			1	110
ISLAND			2	244
NORWEG			1	747
SCHWZ	4	1368	22	8406
TUERK			30	13248
LITAU			7	1405
POLEN	4	1740	32	5369
TSCHE	1	130	8	3068
SLOWAK			1	120
UNGARN	2	370	4	532
ASERB			2	1723
SLOWEN			6	1375
KROAT			2	788
JUGOSL			3	311
GHANA			4	1202
MOSAMB			2	614
PERU			1	260
BRASIL			22	6672
CHILE			1	246
ARGENT	4	246	23	731
KUWAIT			1	525
SINGAP			1	1283
CHINA			14	7177
JAPAN	1	661	1	661
TAIWAN			12	5740
8705 40 00				
LKW BETONMISCHWAGEN				
	STUECK		STUECK	
EINF	1*	28*	36*	3700*
GEW DT	103		5352	
AUS LG			1	82
EU	1	28	27	2517
NIEDL			6	1285
ITAL			1	232
GRIECH			5	140
OESTER			9	717
SCHWZ			4	353
BRASIL			2	578
REPKOR			1	235
AUSF	136*	10902*	1084*	93997*
GEW DT	15545		124573	
PV			1	90
EU	45	3639	492	43555
FRANKR	1	117	34	1526
NIEDL	1	104	55	6416
ITAL			6	574
DAENM	1	132	12	1564
GRIECH	6	215	52	2689
PORTUG	7	679	103	8390
SPAN	23	1884	145	13080
OESTER	4	413	64	8091
BELGI	2	115	18	1068
ISLAND			14	2235
NORWEG	1	422	3	640
SCHWZ	1	225	39	4766
TUERK	32	1028	32	1028
ESTLD			1	163
LETTLD	1	267	7	856
POLEN	16	1543	123	10434
TSCHE	4	353	10	529
UNGARN	1	93	30	1531
RUMAEN	4	617	14	2194
BULGAR			2	184
RUSSLD	4	293	6	313
SLOWEN			8	1362
KROAT			9	907
B HERZ	1	45	21	866
JUGOSL			13	714
MAZED			8	598
MAROKK			6	550
TUNES			4	652
LIBYEN			5	1165
AEGYPT			25	3658
NIGERI			1	145
AETHIO			2	201
CHILE			4	210
SYRIEN			2	168
ISRAEL	12	1491	29	4238
JORDAN			2	150
SAUDIA	4	188	87	3765
KUWAIT			9	691
BAHRAI			13	1959
KATAR	1	96	2	136
A EMIR	9	602	56	2919
JEMEN			1	420
8705 90 10				
ABSCHLEPPWAGEN				
	STUECK		STUECK	
EINF	17*	1510*	265*	22328*
GEW DT	973		17221	
EV			2	40
LV			2	364
PV	12	1048	120	11345
EU	5	462	124	9546
ITAL	4	372	117	8902
DAENM	1	90	2	164
SCHWED			3	349
OESTER			2	131
NORWEG			1	78
SCHWZ			1	100
POLEN			12	809
TSCHE	12	1048	122	11589
USA			2	122
AUSF	6*	370*	108*	6609*
GEW DT	481		5980	
EV			2	145
LV			1	267
PV	1	30	6	472
EU			61	3901
ITAL			53	3422
SPAN			1	98
SCHWED			2	186
OESTER			4	154
NORWEG	2	238	11	805
SCHWZ			4	295
POLEN	1	15	16	434
TSCHE	1	30	6	592
KROAT			1	115
AEGYPT			2	145
8705 90 30				
BETONPUMPENWAGEN				
	STUECK		STUECK	
EINF	7*	2500*	98*	27941*
GEW DT	1790		23057	
AUS LG			1	349
EU	5	2230	68	23681
NIEDL	3	1100	36	12561
ITAL			8	2511
G BRIT			1	423
DAENM			1	84
GRIECH			1	225
PORTUG			2	652
SPAN			1	397
FINNL			1	455
OESTER			5	1138
BELGI	2	1130	12	5235
NORWEG			5	213
LIECHT			1	121
SCHWZ	2	270	11	1865
POLEN			1	484
TSCHE			2	424
RUSSLD			2	179
BRASIL			2	583
THAIL			3	217
REPKOR			1	86
AUSF	69*	25766*	575*	216919*
GEW DT	16270		139230	
EV			3	1089
LV	1	483	2	1203
EU	45	17146	352	136732
FRANKR	10	3228	61	22143
NIEDL	6	2726	75	32870
G BRIT	2	1438	11	6058
IRLAND			3	521
DAENM			1	430
GRIECH	1	16	18	4771
PORTUG	5	1722	26	8930
SPAN	13	5259	68	25396
SCHWED	1	487	3	1392
FINNL	1	584	11	3155
OESTER	3	898	31	13170
BELGI	3	788	42	17398
LUXEMB			2	498
ISLAND			2	690
NORWEG			5	1116
LIECHT			1	145
SCHWZ	1	160	4	1470
MALTA			1	424
TUERK	9	2426	37	13246
LETTLD	3	802	9	2016
POLEN	4	911	44	11855
TSCHE			5	562
UNGARN	1	191	5	952
RUMAEN			4	1905
BULGAR			3	1069
RUSSLD	2	985	9	5113
KASACH			2	1961
SLOWEN			1	358
KROAT			2	413
B HERZ			6	639
JUGOSL			2	172
MAZED			6	497
TUNES			1	429
LIBYEN			5	2670
AEGYPT			5	2034
USA			1	79
ZYPERN			2	298
ISRAEL			10	4104
JORDAN			1	783
SAUDIA	2	1015	24	10704
KUWAIT			3	1537
KATAR			1	601
A EMIR	1	433	14	7137
PHILIP	1	1697	2	3394
HONGK			3	1620
8705 90 90				
AND KRAFTFAHRZG Z BESOND ZWECKEN				
	STUECK		STUECK	
EINF	58*	10143*	863*	86379*
GEW DT	3971		30402	
EV			5	513
LV	6	1446	28	4356
PV	1	5	8	2304
AUS LG	1	176	2	179
EU	11	2416	192	27315
FRANKR	1	210	9	3217
NIEDL	1	350	12	2038
ITAL	3	492	33	1700
G BRIT			100	7667
DAENM			3	900
SCHWED			3	212
FINNL			3	250
OESTER	6	1363	26	10631
BELGI			1	500
NORWEG	1	390	7	2230
LIECHT	2	90	3	421
SCHWZ	26	5726	216	40883
LITAU			1	731
POLEN			22	2299
TSCHE	4	261	16	1204
UNGARN	7	918	47	4232
UKRAIN			2	783
SLOWEN			2	146
KROAT			1	78
USA	6	338	342	5503
BRUNEI			1	404
AUSF	166*	29326*	2068*	290103*
GEW DT	14587		152042	
EV			23	6877
LV	5	2056	29	7376
PV	3	291	12	5299
EU	59	7398	609	79915
FRANKR	12	1463	103	14617
NIEDL	19	736	82	6898
ITAL	1	256	46	5007
G BRIT	2	263	28	2156
IRLAND	1	113	24	2342
DAENM	4	978	16	3917
GRIECH	1	29	30	7081
PORTUG			17	1774
SPAN	3	1073	28	5207
SCHWED	1	205	15	2571
FINNL			6	1652
OESTER	11	1401	143	19896
BELGI	3	343	54	4663
LUXEMB	1	139	15	2124
ISLAND			2	165
NORWEG	3	2040	32	9429
LIECHT			2	415
SCHWZ	17	3377	190	42633
TUERK	13	3425	81	15384
ESTLD			4	520
LETTLD			14	977
LITAU	3	641	29	2675
POLEN	10	841	287	16108
TSCHE	11	1284	112	12934
SLOWAK	1	30	12	1282
UNGARN	3	156	54	5797
RUMAEN	1	26	26	4977
BULGAR	8	369	26	2080
UKRAIN			9	320
BELARS	1	35	13	1975
MOLDAU			2	408
RUSSLD	4	345	62	16624
ASERB			2	250
KASACH			21	5828
USBEK			38	9982
SLOWEN	1	127	24	3155
KROAT	1	17	54	3279
B HERZ			16	1318
JUGOSL	3	482	51	3802
MAZED	1	30	8	1014
MAROKK	2	213	3	269
TUNES			7	718
LIBYEN	3	147	12	1095
AEGYPT	2	1096	9	1590
MALI			1	168
NIGER			3	365
GHANA			3	325
NIGERI			5	258
ANGOLA			4	358
ERITRE			2	191
MADAG			1	85
SIMBAB	2	737	2	737
LESOTH			1	450
USA	2	1400	23	5589
KANADA	3	1263	10	2192
COSTA	1	340	1	340
BRASIL			65	474
ZYPERN			2	1081
LIBAN			1	223
IRAN			3	753
ISRAEL			4	977
SAUDIA	5	3017	16	4807
A EMIR	1	108	13	3467
OMAN			1	189
PAKIST			9	8512
INDIEN			4	1190
THAIL			2	395
VIETN			1	318
INDONE			1	143
BRUNEI			1	228
CHINA			16	4294
REPKOR			2	1365
JAPAN	1	268	3	817
HONGK			2	540
AUSTRL			24	1710
NEUSEE			4	276
8706 00 11				
FAHRGESTELL F KFZ POS 8702 OD 8704				
	STUECK		STUECK	
EINF	6*	913*	172*	18006*
GEW DT	590		12066	
LV			2	470
PV			1	20
EU	5	790	153	17201

Wichtigste Ursprungs- und Bestimmungs-Laender	SEPTEMBER 2000		JAN./SEP. 2000	
	dt = 100kg	1000 DM	dt = 100kg	1000 DM
FRANKR			9	545
DAENM			1	138
SCHWED	4	663	129	15511
OESTER	1	127	9	816
SCHWZ	1	123	3	404
TSCHE			5	153
USA			1	200
AUSF	364*	35423*	3545*	378461*
GEW DT	17430		184556	
EV			68	4443
LV			1	311
EU	200	22015	1893	227372
FRANKR	16	1028	98	6039
NIEDL	12	647	112	8555
ITAL	17	1716	120	14335
G BRIT	18	2174	63	7639
IRLAND	5	285	81	4646
DAENM			4	384
GRIECH	13	2900	176	31398
PORTUG	30	4266	269	42081
SPAN	63	7181	722	93923
SCHWED			4	304
FINNL	2	193	7	576
OESTER			13	1110
BELGI	24	1725	223	15771
LUXEMB			3	311
NORWEG	5	465	9	807
SCHWZ	5	527	20	2411
MARINO			5	319
TUERK	14	336	92	2841
POLEN	13	846	157	11485
TSCHE	3	246	10	728
SLOWAK	36	2258	58	4152
UNGARN			5	494
BELARS	4	346	19	1558
RUSSLD			1	190
SLOWEN	2	73	46	3061
JUGOSL			4	233
MAROKK	20	1513	178	14332
S AFR	25	1151	160	7986
ZYPERN			3	328
ISRAEL	24	3597	303	38293
SAUDIA			2	176
MALAYS			38	2547
SINGAP	5	1272	7	1335
PHILIP			126	13851
CHINA			58	4745
TAIWAN	5	455	20	1820
HONGK			20	3269
AUSTRL	2	284	192	24015
NEUSEE			56	4967
NEUKAL			45	4606
8706 00 19				
FAHRGESTELL F AND BUS U LKW				
	STUECK		STUECK	
EINF	1*	137*	11*	314*
GEW DT	43		242	
EU			3	111
SCHWZ	1	137	1	137
AUSF	5*	258*	383*	26569*
GEW DT	335		16639	
PV			2	130
EU			101	4185
ITAL			63	3220
SPAN			4	182
SCHWED			12	700
SCHWZ	1	172	4	537
GIBRAL			3	174
POLEN			259	21019
UNGARN			1	85
ANGOLA			1	223
8706 00 91				
FAHRGESTELLE FUER PKW				
	STUECK		STUECK	
EINF	17*	33*	1461*	31909*
GEW DT	33		19756	
LV			3	323
AUS LG			2	79
EU			1162	30890
ITAL			1160	30840
POLEN	17	33	272	568
USA			5	291
AUSF	285*	11728*	3385*	137673*
GEW DT	4285		50533	
EV	4	282	23	1400
LV			1	72
EU	269	10897	3072	124849
FRANKR	129	4199	1417	46047
NIEDL	5	218	124	5487
ITAL	59	2759	420	19568
G BRIT	6	365	65	3985
DAENM	5	216	73	3092
PORTUG			73	3984
SPAN	1	42	139	5990
SCHWED	23	1160	288	14490
FINNL	9	387	59	2330
OESTER	14	649	105	4836
BELGI	14	718	298	13962
LUXEMB	4	214	21	1111
NORWEG	6	302	127	5881

Wichtigste Ursprungs- und Bestimmungs-Laender	SEPTEMBER 2000		JAN./SEP. 2000	
	dt = 100kg	1000 DM	dt = 100kg	1000 DM
LIECHT			26	1383
SCHWZ	4	250	59	2985
POLEN	2	102	15	706
UNGARN			2	140
DR KON	1	76	2	135
KOMOR			1	80
USA	2	54	5	243
TRINID			1	82
JAPAN	1	47	7	283
AUSTRL			20	225
N ERM			5	289
8706 00 99				
ANDERE FAHRGESTELLE F ANDERE KFZ				
	STUECK		STUECK	
EINF	332*	8378*	1089*	26578*
GEW DT	5958		17568	
EV			19	844
LV			1	128
EU	321	7002	1036	22312
FRANKR			13	424
ITAL	320	6813	1005	21324
SCHWED	1	189	10	403
SCHWZ	7	200	16	1886
POLEN			3	162
TSCHE			2	151
SLOWEN	4	1176	4	1176
USA			19	844
AUSF	3*	296*	84*	9565*
GEW DT	146		3736	
PV			1	52
EU	2	188	64	8035
NIEDL	1	161	22	1367
ITAL			2	151
DAENM			7	236
GRIECH			26	6022
LUXEMB			1	79
SCHWZ			4	365
POLEN	1	108	5	201
SLOWEN			4	761
JAPAN			2	84
8707 10 10				
KAROSSERIEN F INDUSTR PKW-MONTAGE				
	STUECK		STUECK	
EINF	*	*	19*	184*
GEW DT			99	
PV			1	6
EU			16	175
FRANKR			11	127
AUSF	*	*	12067*	728*
GEW DT			282	
SLOWAK			6	273
MEXIKO			12024	173
8707 10 90				
AND KAROSSERIEN F AND PKW-MONTAGE				
	STUECK		STUECK	
EINF	31*	132*	3962*	22971*
GEW DT	124		10647	
LV			1	12
PV	1	6	9	92
AUS LG	1	8	10	80
EU	12	32	3249	19120
FRANKR	2	3	72	158
G BRIT	1	6	42	312
FINNL			3043	18324
BELGI			35	218
SCHWZ			3	236
USA	3	23	461	1563
KANADA	1	8	10	228
BRASIL			3	182
THAIL			5	94
CHINA			22	486
REPKOR			12	152
AUSF	6697*	55518*	51192*	420718*
GEW DT	53434		392161	
EV			1	12
PV			3	57
EU	1816	6450	11273	38696
FRANKR	10	99	78	510
ITAL	13	268	34	421
G BRIT	18	87	306	3158
DAENM	3	35	52	507
SPAN	5	45	80	743
SCHWED			19	139
OESTER	1763	5867	10379	31205
BELGI	2	26	291	1907
SCHWZ	6	42	100	927
POLEN			6079	31744
TSCHE	5	114	28	272
UNGARN	4817	52655	33130	346181
RUMAEN	1	109	2	121
B HERZ			2	86
USA	32	13	301	325
SINGAP	11	3	47	1355

Wichtigste Ursprungs- und Bestimmungs-Laender	SEPTEMBER 2000		JAN./SEP. 2000	
	dt = 100kg	1000 DM	dt = 100kg	1000 DM
CHINA	4	80	5	90
8707 90 10				
KAROSSERIEN F INDUSTR LKW-MONTAGE				
	STUECK		STUECK	
EINF	134*	913*	427*	2265*
GEW DT	1052		2476	
EU	125	674	417	1998
FRANKR	92	421	381	1725
OESTER	22	184	24	204
TUERK	8	239	10	267
AUSF	19*	3285*	160*	25327*
GEW DT	803		6671	
EU	17	3042	135	23125
FRANKR	8	648	63	7130
NIEDL	2	210	22	4003
ITAL			3	394
G BRIT			9	1712
DAENM			3	884
SPAN	1	531	4	1724
SCHWED			4	1433
FINNL			1	131
OESTER	5	1237	14	3960
BELGI	3	416	12	1754
ISLAND			1	161
SCHWZ			3	227
TSCHE			1	135
RUSSLD			10	921
AEGYPT			1	100
ISRAEL	2	243	6	481
MALAYS			1	102
8707 90 90				
AND KAROSSERIEN F AND LKW-MONTAGE				
	STUECK		STUECK	
EINF	1257*	13207*	22387*	286312*
GEW DT	9043		159118	
EV	4	25	6	39
LV			2	1
PV			3	55
EU	1090	11914	20905	278448
FRANKR	130	1642	2600	10766
NIEDL			57	1783
ITAL	451	5042	12909	220765
G BRIT	1	3	34	2617
DAENM	88	789	356	3273
SPAN	44	303	89	5266
OESTER	374	4084	4651	32792
BELGI	2	51	201	824
LUXEMB			4	101
TUERK	8	142	13	169
POLEN	49	756	567	3211
TSCHE	81	149	794	1938
SLOWAK	1	141	5	147
UNGARN	17	17	24	209
USA	4	25	44	2001
AUSF	604*	13245*	344498*	171782*
GEW DT	9312		120556	
PV			27	105
EU	403	7422	10231	107490
FRANKR	88	2460	855	24765
NIEDL	5	128	122	1226
ITAL	9	217	167	1719
G BRIT	119	1305	361	4588
DAENM	4	44	87	1040
SPAN	50	1902	480	18117
SCHWED	7	11	18	229
OESTER	105	852	7959	53500
BELGI	2	15	50	508
LUXEMB	3	475	29	1470
ISLAND			4	238
NORWEG			7	408
SCHWZ	98	3265	620	16439
TUERK	35	1345	206	7798
ESTLD			1	158
POLEN	11	347	542	26239
TSCHE	3	100	74	2475
UNGARN			332196	658
RUMAEN	3	25	15	198
BELARS	10	159	40	805
RUSSLD			14	217
SLOWEN	2	81	95	3422
KAMERU	5	51	49	284
GABUN			23	258
R KONG			5	131
AETHIO			5	182
S AFR	10	265	15	406
USA	1	115	50	268
IRAK			4	190
IRAN			6	99
JORDAN			15	782
THAIL			5	130
INDONE			25	523
MALAYS			59	702
JAPAN	1	28	5	136
F POLY			5	242
8708 10 10				
STOSSST U TEILE F INDUSTR KFZ-MONTAGE				
	DT		DT	
EINF	903*	1216*	17725*	21359*

Wichtigste Ursprungs- und Bestimmungs-Laender	SEPTEMBER 2000		JAN./SEP. 2000	
	dt = 100kg	1000 DM	dt = 100kg	1000 DM
EV	32	17	1476	881
EU	309	436	2377	4263
FRANKR	16	27	322	1091
ITAL	123	194	1416	1724
G BRIT	49	46	124	787
PORTUG	58	115	203	402
NORWEG	555	757	13815	16156
MEXIKO	39	21	1513	903
AUSF	3909*	6011*	42609*	61012*
PV	204	194	2501	2892
EU	5	16	2894	3460
G BRIT			2669	2981
TUERK	21	187	704	1646
POLEN	524	588	6390	9195
SLOWAK	2361	2913	18406	20319
S AFR	411	524	4350	4813
USA	1	9	162	142
MEXIKO	67	117	3027	5789
BRASIL	151	134	4127	8546
IRAN			155	321
CHINA	264	1012	1943	5528
JAPAN	7	47	39	259
TAIWAN	22	76	71	138
HONGK			18	95
8708 10 90				
STOSSSTANGE U TEILE F AND KFZ-MONTAGE				
EINF	12908*	18280*	126033*	181810*
EV	20	90	235	1047
PV			5	10
AUS LG	269	1022	2958	11460
EU	3354	5067	38611	59688
FRANKR	233	322	4399	10023
NIEDL	391	427	4690	5274
ITAL	707	1239	10036	15270
G BRIT	765	1577	4510	8968
DAENM	28	60	566	977
PORTUG	171	296	171	296
SPAN	545	332	7433	6428
SCHWED	42	355	90	520
OESTER	52	127	857	2062
BELGI	420	332	5742	9821
NORWEG	6502	7493	59094	86231
TUERK	35	105	67	175
POLEN	18	84	995	1615
TSCHE	1080	856	10418	6610
SLOWAK	88	68	449	674
UNGARN	213	482	1986	6874
SLOWEN	209	377	1370	2601
S AFR	321	947	3518	11198
USA	237	1060	2049	8423
MEXIKO	19	128	346	1614
MALAYS	18	55	107	316
REPKOR	27	201	485	1670
JAPAN	409	1026	4394	10844
TAIWAN	136	174	1478	1966
AUSF	11460*	38800*	135392*	398083*
EV	14	135	974	4175
PV	135	234	1316	2096
EU	6354	19750	90892	242606
FRANKR	1034	3508	10218	35894
NIEDL	800	1882	22266	42049
ITAL	413	1629	7149	28278
G BRIT	864	3279	11705	39342
IRLAND	17	74	148	561
DAENM	106	361	934	3310
GRIECH	109	511	1095	3412
PORTUG	103	467	911	4026
SPAN	585	1340	5301	17389
SCHWED	177	643	5848	8953
FINNL	88	184	681	1673
OESTER	1504	3978	14504	34037
BELGI	553	1772	8891	22609
LUXEMB	21	102	241	1078
NORWEG	202	718	1919	6452
SCHWZ	441	1423	3917	12256
TUERK	229	597	1361	3953
LETTLD	19	63	199	325
POLEN	137	579	1625	3207
TSCHE	40	164	954	2404
SLOWAK	39	112	261	705
UNGARN	660	1717	5791	20119
RUSSLD	36	114	385	1234
AEGYPT	7	38	175	483
S AFR	407	651	4002	7216
USA	1456	6997	11028	50249
KANADA	40	212	469	2200
MEXIKO	38	129	627	1477
BRASIL	344	769	2941	4720
IRAN			51	76
ISRAEL	20	72	210	740
SAUDIA	8	38	126	654
KUWAIT	5	35	81	469
A EMIR	40	230	259	1476
THAIL	46	110	493	1138
INDONE	28	66	332	678
MALAYS	36	86	348	869
SINGAP	141	413	1097	3354
CHINA	47	230	448	2241
REPKOR	42	175	150	764
JAPAN	377	2153	2980	16287
TAIWAN	8	56	264	1093
HONGK	31	166	255	1398
AUSTRL	57	276	462	2132

Wichtigste Ursprungs- und Bestimmungs-Laender	SEPTEMBER 2000		JAN./SEP. 2000	
	dt = 100kg	1000 DM	dt = 100kg	1000 DM
8708 21 10				
SICHERHEITSGURT F IND KFZ-MONTAGE				
	STUECK		STUECK	
EINF	264996*	8272*	2316557*	72598*
GEW DT	2699		23371	
EU	210755	5611	2113458	65934
SPAN	46890	1177	340916	8674
OESTER	162851	4610	1763750	57071
POLEN	54177	2457	201222	6612
AUSF	192098*	5269*	1907966*	50799*
GEW DT	1881		19714	
PV	20452	439	170625	4631
EU	58731	1018	693472	12815
FRANKR	12038	193	89064	1374
NIEDL	6464	81	32366	354
ITAL	1082	21	30746	583
G BRIT	37444	554	300312	4189
SPAN	2941	48	118697	2917
SCHWED	5723	108	25001	474
OESTER	2687	35	94208	2829
POLEN	16151	462	104044	3030
TSCHE	670	20	56134	1217
SLOWAK			90845	1643
S AFR	22109	469	198157	5070
USA	56	2	22203	495
MEXIKO	72651	2986	617763	23128
BRASIL	6264	195	84705	2546
AUSTRL	4734	70	27123	382
8708 21 90				
SICHERHEITSGURT F AND KFZ-MONTAGE				
	STUECK		STUECK	
EINF	754703*	13831*	5933100*	104059*
GEW DT	7672		49245	
EV	765	34	6566	269
AUS LG			109	11
EU	631279	11636	4962769	88137
FRANKR	752	13	21058	191
NIEDL	4135	77	51206	382
G BRIT	272169	2492	2105861	19890
SPAN	41486	506	420822	5744
SCHWED	11052	227	78088	1651
OESTER	300943	5298	2277285	60121
POLEN	17360	688	366513	5931
TSCHE	293	19	199616	2284
UNGARN	56431	432	168229	2043
RUMAEN	15000	364	30000	782
MAZED	10000	323	26210	756
USA	17329	294	140132	2889
MEXIKO	3257	2	12908	431
JAPAN	597	44	7368	624
AUSF	167915*	3536*	2271943*	43924*
GEW DT	1016		15419	
EV	151	7	7910	333
PV	60	2	14017	217
EU	51912	1069	1496670	24521
FRANKR	4178	136	98709	2316
NIEDL	20338	167	373926	2942
ITAL	1696	111	28457	1942
G BRIT	13733	124	186050	2340
DAENM	644	28	9823	356
SPAN	805	54	17778	847
SCHWED	632	40	58959	1264
OESTER	784	55	24962	886
BELGI	18386	300	584876	11032
NORWEG	759	31	8739	351
SCHWZ	8888	144	21536	589
TUERK	7837	136	28830	596
POLEN	17489	265	168490	2011
TSCHE	6848	129	77954	1021
SLOWAK	55	1	10247	229
UNGARN	5991	125	54619	1091
TUNES	22	1	7013	152
S AFR	12136	46	48141	604
USA	11989	540	116325	5294
KANADA	217	15	8907	576
MEXIKO	3678	102	23848	505
BRASIL	2002	57	38316	955
THAIL	2445	48	24492	548
JAPAN	1697	93	14114	856
HONGK	13073	446	17311	676
8708 29 10				
AND KAROSSERIETEIL F IND KFZ-MONTAGE				
	DT		DT	
EINF	87090*	81337*	776555*	685752*
EV	9391	12245	84401	112103
AUS LG	1	3	5163	6465
EU	56717	51433	535461	455808
FRANKR	9374	7794	107002	70484
NIEDL	5948	3550	105568	56960
ITAL	6558	12684	57528	100445
G BRIT	2579	4425	21181	40015
IRLAND	319	990	1508	5922
DAENM	136	233	1309	3196
PORTUG	9	5	54	93
SPAN	16441	11268	124974	79991
SCHWED	96	202	896	1888
OESTER	7914	8491	88939	83719
BELGI	7344	1784	23492	13042

Wichtigste Ursprungs- und Bestimmungs-Laender	SEPTEMBER 2000		JAN./SEP. 2000	
	dt = 100kg	1000 DM	dt = 100kg	1000 DM
NORWEG	29	178	311	1498
SCHWZ	13	39	65	286
TSCHE	14889	7932	123682	66595
UNGARN	773	2728	6491	24898
SLOWEN	2704	4614	2795	4838
S AFR	2163	1899	14272	17547
USA	100	125	3444	4983
KANADA			6191	5987
MEXIKO	9587	12144	83479	102938
AUSF	272823*	195663*	2423919*	1710488*
PV	11874	9734	168686	132902
EU	100297	62342	827912	517748
FRANKR	8621	3701	104328	41589
NIEDL	5616	4050	31493	27461
ITAL	2190	1080	4142	4548
G BRIT	8192	4091	55901	33649
IRLAND	21	8	14331	4181
PORTUG	241	554	1701	4117
SPAN	15986	8826	123564	68494
SCHWED	3067	1891	14644	12218
FINNL	528	140	2334	1170
OESTER	1430	2513	10083	16954
BELGI	54401	35566	465213	303054
SCHWZ	15	23	402	803
TUERK	280	168	1593	3470
POLEN	17319	13548	132758	95269
TSCHE	38322	14905	315785	130447
SLOWAK	32304	27688	287786	260651
UNGARN	1312	1869	9699	17876
SLOWEN	73	105	326	434
TUNES	87	262	554	1568
S AFR	14301	12703	181985	144855
USA	1196	3251	9684	25978
MEXIKO	39264	29078	419552	290017
BRASIL	21128	13836	201907	154387
ARGENT	386	311	1369	1348
CHINA	4793	14414	20178	57492
REPKOR			6	98
JAPAN	8	11	38	124
TAIWAN	1372	837	9869	4676
AUSTRL			589	625
8708 29 90				
AND KAROSSERIETEIL F AND KFZ-MONTAGE				
EINF	319928*	272064*	2559102*	2336476*
EV	1721	3698	16164	35714
LV			66	188
PV	368	439	4383	29243
AUS LG	240	600	2507	5440
EU	214226	168742	1661790	1413870
FRANKR	10789	15933	84757	171661
NIEDL	8111	6872	88783	73902
ITAL	15584	24833	148977	245749
G BRIT	37520	31030	298458	267115
IRLAND	188	181	5692	3519
DAENM	1703	2881	12013	18853
GRIECH	121	166	799	1077
PORTUG	1506	1624	10050	10133
SPAN	51216	27317	332686	198920
SCHWED	9964	10808	39197	49036
FINNL	1332	368	10960	3951
OESTER	46844	23899	410264	196877
BELGI	24083	19026	188215	131416
LUXEMB	5295	3834	30949	21671
NORWEG	717	1136	13009	14333
LIECHT	1223	2049	6742	11533
SCHWZ	8609	14332	85372	123117
TUERK	5535	3104	47422	27502
ESTLD	117	205	2057	3272
POLEN	11488	9436	69839	70895
TSCHE	45680	32408	419547	299250
SLOWAK	3066	1498	16372	9443
UNGARN	16529	13415	105076	101949
RUMAEN	236	115	4174	27512
RUSSLD			304	518
SLOWEN	2328	3400	27214	29063
TUNES	296	412	1473	2222
S AFR	4284	7808	42714	71244
USA	1744	6664	16982	63444
KANADA	284	298	1746	2489
MEXIKO	236	512	3867	7662
BRASIL	130	634	1455	5717
CHILE			294	244
ISRAEL			28	618
INDIEN	26	84	639	703
THAIL	1	14	170	295
INDONE			1042	542
CHINA	175	177	674	1083
REPKOR	1211	597	9318	6933
JAPAN	1191	4330	12833	34430
TAIWAN	392	445	4382	4581
AUSTRL	108	154	445	659
NEUSEE			318	242
AUSF	263838*	307923*	2315787*	2848020*
EV	1630	2332	49481	58503
LV			12	17
PV	2921	6061	42313	58661
EU	179395	174840	1570143	1702788
FRANKR	14520	24270	166636	289793
NIEDL	9121	10950	81292	105907
ITAL	3986	9040	43876	98103
G BRIT	32731	30841	391590	344957
IRLAND	156	272	1198	2286
DAENM	919	2075	7890	16425
GRIECH	424	988	3715	10428
PORTUG	588	1289	6393	14009
SPAN	43733	33605	342936	269015
SCHWED	4666	9698	38718	85820
FINNL	1177	1757	10101	14205
OESTER	5886	10563	82064	108479
BELGI	61243	39109	412352	339431

Wichtigste Ursprungs- und Bestimmungs-Laender	SEPTEMBER 2000		JAN./SEP. 2000	
	dt = 100kg	1000 DM	dt = 100kg	1000 DM
LUXEMB	145	383	1381	3929
ISLAND	15	47	144	416
NORWEG	427	1216	5183	12899
SCHWZ	1561	4009	15545	37685
TUERK	1969	3255	16296	31032
ESTLD	18	35	141	422
LETTLD	21	41	146	347
POLEN	2834	4065	27061	39568
TSCHE	17008	14116	181582	136077
SLOWAK	4968	8689	33815	58261
UNGARN	5261	12300	47296	103761
RUMAEN	67	179	1388	2272
BULGAR	31	93	296	897
UKRAIN	14	46	136	410
BELARS	74	265	96	334
RUSSLD	596	1112	5052	9289
SLOWEN	196	1328	2065	14959
KROAT	31	70	399	855
MAROKK	10	31	124	389
ALGER	8	51	73	280
TUNES	75	254	518	1730
AEGYPT	46	276	4238	7804
S AFR	15810	10892	125380	102763
USA	11775	33619	122657	307461
KANADA	544	2039	4050	14117
GROENL			32	90
MEXIKO	7751	9551	41507	58046
HONDUR	5	23	29	223
BRASIL	2933	4489	24303	31255
CHILE	71	151	377	1022
ARGENT	1603	950	6614	5120
ZYPERN	31	99	183	713
LIBAN	22	90	289	983
IRAN	2	4	50	204
ISRAEL	218	557	1608	4466
JORDAN	39	109	342	718
SAUDIA	49	226	733	3004
KUWAIT	31	164	339	1663
BAHRAI	7	41	92	434
KATAR	20	100	140	726
A EMIR	276	923	2231	7284
OMAN	11	68	128	808
INDIEN	63	27	169	388
THAIL	1609	1869	12967	16307
VIETN	1	2	157	151
INDONE	778	753	10343	10817
MALAYS	996	1114	8719	73316
BRUNEI	7	137	16	188
SINGAP	370	1135	3378	9469
PHILIP	259	254	1556	1546
CHINA	928	1678	9212	14946
REPKOR	321	875	2053	4055
JAPAN	1903	7267	13764	48855
TAIWAN	75	262	1689	4580
HONGK	127	644	787	4060
AUSTRL	331	1056	3419	9143
NEUSEE	23	82	308	702
N ERM	52	93	310	611
8708 31 10				
BREMSBELAEGE F INDUSTR KFZ-MONTAGE				
EINF	573*	615*	3080*	3818*
EU	152	279	2585	3404
FRANKR	34	183	956	1557
ITAL	115	80	1566	1621
UNGARN	421	337	421	338
AUSF	1208*	1050*	8292*	9300*
EU	955	591	6267	4531
FRANKR	894	346	5132	2190
ITAL	1	5	98	132
G BRIT	4	52	528	1554
SPAN	36	161	346	303
SCHWZ	29	38	178	194
TSCHE	103	217	150	419
MEXIKO	92	148	469	554
BRASIL			694	1497
CHINA			118	1027
8708 31 91				
SCHEIBENBREMSBELAG F AND KFZ-MONTAGE				
EINF	19199*	24938*	149697*	198447*
AUS LG	63	298	393	1905
EU	14202	17770	113454	138129
FRANKR	1380	1595	8227	9656
NIEDL	182	134	1335	1528
ITAL	1628	2088	22431	26487
G BRIT	4987	7092	24082	33035
DAENM	70	67	2261	3329
PORTUG	16	54	111	290
SPAN	5653	6055	52893	59548
SCHWED	55	65	572	669
OESTER	132	449	1070	2742
BELGI	99	171	472	875
TUERK	98	116	1211	1446
POLEN	377	86	2305	627
TSCHE	2894	3590	21203	33693
S AFR	8	11	876	992
USA	936	2322	3524	10162
MEXIKO	283	148	285	154
BRASIL			298	169
ISRAEL			780	347
CHINA			1866	2410
JAPAN	244	730	3236	9570
AUSF	40459*	45677*	540936*	546367*
EV			441	1511
LV			2	12
PV			758	62
EU	30149	28364	414726	362926

Wichtigste Ursprungs- und Bestimmungs-Laender	SEPTEMBER 2000		JAN./SEP. 2000	
	dt = 100kg	1000 DM	dt = 100kg	1000 DM
FRANKR	4295	5223	59132	67877
NIEDL	513	1159	5035	9853
ITAL	13009	8973	102091	87893
G BRIT	8317	5357	100305	65614
DAENM	72	193	732	1962
GRIECH	251	533	2012	4324
PORTUG	156	317	4123	5731
SPAN	595	1011	17550	17104
SCHWED	1005	2021	81720	61490
FINNL	74	162	751	1502
OESTER	1139	1790	9571	15371
BELGI	602	1545	21296	23505
LUXEMB	11	42	149	504
NORWEG	55	171	521	1475
SCHWZ	159	461	2831	7224
TUERK	202	332	3052	4661
LITAU	10	19	145	275
POLEN	335	543	3486	6135
TSCHE	1376	1926	11572	15836
UNGARN	1504	1369	34232	25184
RUMAEN	22	65	233	517
BULGAR	64	77	508	695
UKRAIN	27	79	141	367
BELARS	4	11	942	329
RUSSLD	326	494	1255	2655
KASACH	5	9	55	142
SLOWEN	79	128	552	956
KROAT	52	127	452	823
B HERZ	19	27	340	500
JUGOSL	7	20	658	667
TUNES	25	35	199	387
LIBYEN		3	56	131
S AFR	316	608	3973	6160
USA	2556	5846	25071	50658
KANADA	28	83	499	1404
MEXIKO	49	83	8171	3399
BRASIL	234	279	2850	2816
CHILE	14	34	133	300
ARGENT	9	21	307	632
ZYPERN	12	30	167	470
LIBAN	89	252	858	1902
IRAN		1	45	86
ISRAEL	150	248	1298	2497
JORDAN	10	21	496	942
SAUDIA	26	98	606	1656
KUWAIT	11	40	582	1769
KATAR	10	37	134	414
A EMIR	107	364	1494	4352
THAIL	24	70	332	948
MALAYS	17	36	251	537
SINGAP	240	513	1681	3754
CHINA	1267	507	6805	4447
REPKOR	12	53	652	899
JAPAN	312	902	3910	11085
TAIWAN	101	219	1854	3668
HONGK	100	325	611	1934
AUSTRL	77	237	645	2006
8708 31 99				
AND BREMSBELAEGE F AND KFZ-MONTAGE				
EINF	8014*	5015*	50296*	49109*
AUS LG			1	7
EU	2304	2717	26104	35886
FRANKR	444	819	13018	17342
NIEDL	203	119	698	477
ITAL	1193	1116	7752	9385
G BRIT	251	239	1912	2418
DAENM	84	74	670	618
SPAN	56	31	1326	2446
SCHWED	7	25	98	354
OESTER	3	12	30	412
BELGI	50	244	452	2102
SCHWZ	3	26	204	634
TUERK	1404	273	9388	1857
TSCHE	2791	1027	10983	2932
SLOWAK	543	305	7804	3132
UNGARN	198	185	572	651
SLOWEN	198	123	1706	1106
S AFR	75	101	592	238
USA	23	85	213	746
KANADA			119	201
JAPAN	24	58	481	569
AUSTRL		1	42	91
AUSF	10134*	5900*	115053*	61262*
EV			1	7
EU	9342	3968	102639	41331
FRANKR	95	235	2599	5451
NIEDL	20	50	238	599
ITAL	723	201	4806	2895
G BRIT	2868	1021	30241	12443
SPAN	4129	1366	35817	12198
SCHWED	337	172	1433	945
OESTER	22	55	371	535
BELGI	1088	727	26506	4918
SCHWZ	36	102	238	510
TUERK	66	63	876	597
LITAU	9	8	160	248
POLEN	48	111	512	1256
TSCHE	21	162	250	1307
SLOWAK	8	31	86	361
UNGARN	82	193	1728	2557
SLOWEN	38	214	1085	1290
ALGER			7	127
TUNES	9	23	31	151
AEGYPT			79	302
USA	68	205	978	2451
MEXIKO			979	278
BRASIL	3	4	1635	707
ARGENT		2	4	79
A EMIR	1	2	90	499
INDIEN		1	117	338
INDONE		12	14	198
MALAYS	1	2	504	152
SINGAP	187	229	220	311

Wichtigste Ursprungs- und Bestimmungs-Laender	SEPTEMBER 2000		JAN./SEP. 2000	
	dt = 100kg	1000 DM	dt = 100kg	1000 DM
CHINA	11	47	103	279
REPKOR	136	351	1167	3017
AUSTRL	3	5	622	414
8708 39 10				
BREMSE SERVOBREMSE USW F IND KFZ-MONT				
EINF	34634*	32360*	233891*	209999*
EV	1054	725	2555	2647
AUS LG	162	223	3057	4335
EU	29510	24026	203552	166333
FRANKR	5237	5604	34748	65070
NIEDL	6	4	1711	1611
ITAL	7405	1534	46429	9634
G BRIT	2925	2808	14040	15163
PORTUG	1566	1358	13271	10842
SPAN	11306	9273	87803	60907
OESTER	1065	444	5547	3095
POLEN			5332	1810
TSCHE	2330	5459	12156	28062
SLOWAK	291	279	4064	3637
USA			152	535
MEXIKO	1054	725	2555	2647
CHINA	1435	1811	5022	6837
AUSF	68607*	37722*	448608*	365235*
PV	1329	1524	14018	16577
EU	49324	15625	307495	171560
FRANKR	35535	9193	175769	52864
NIEDL	113	686	969	5614
ITAL	678	1247	14737	32505
G BRIT	12144	3169	89672	51104
GRIECH	68	302	204	570
PORTUG	20	57	130	186
SPAN	520	268	19322	8496
SCHWED	79	283	733	1961
FINNL	7	19	442	1150
OESTER	98	266	1985	4697
BELGI	28	119	2490	12210
TUERK	98	69	634	954
POLEN	1007	1544	5404	10312
TSCHE	5389	3222	21543	18414
SLOWAK	265	751	2205	9626
UNGARN	27	84	441	717
ALGER			828	2344
AEGYPT	3	14	478	578
S AFR	1474	1510	16066	17494
USA	1193	2405	11631	20962
KANADA	448	1200	4252	10470
MEXIKO	5268	7315	55815	68435
BRASIL	476	650	7438	9939
ARGENT	139	186	796	1077
IRAN			75	301
ISRAEL	16	52	110	506
SAUDIA	7	84	114	538
THAIL	54	92	451	414
SINGAP	62	66	677	930
CHINA	1733	1743	7903	9781
REPKOR	320	820	1177	5996
JAPAN	177	99	1327	1343
TAIWAN	64	30	817	526
8708 39 90				
BREMSE SERVOBREMSE USW F AND KFZ-MONT				
EINF	151289*	102317*	1522405*	1040292*
EV	239	456	2607	4295
LV			817	807
PV	259	51	5851	1185
AUS LG	5	19	28	155
EU	98480	65148	1030536	714501
FRANKR	11030	12857	164443	178107
NIEDL	770	1738	6576	13045
ITAL	23294	11279	178183	104115
G BRIT	34367	23573	417743	223052
IRLAND			11	107
DAENM	2605	1897	13641	11372
PORTUG	1779	1326	41433	21886
SPAN	20016	8235	159697	105073
SCHWED	869	1835	8491	18439
FINNL	2299	435	24070	4535
OESTER	1131	1321	10380	12278
BELGI	300	550	5925	22408
LUXEMB			42	111
SCHWZ	814	874	12421	17151
TUERK	5498	1254	51748	12951
POLEN	5977	967	65309	9561
TSCHE	26110	20984	221600	157910
SLOWAK	1005	1192	5825	7395
UNGARN	3205	5438	24180	44494
RUMAEN	934	598	9695	6221
BELARS	426	210	6632	1835
SLOWEN	73	185	1222	1355
JUGOSL	1922	284	15301	2355
S AFR	92	363	1739	5742
USA	1155	2107	11908	19002
MEXIKO	71	61	1716	1816
BRASIL	509	259	5520	3291
INDIEN	3763	606	34411	5279
CHINA	360	262	13661	15097
REPKOR	37	172	453	1275
JAPAN	532	1117	6614	11638
AUSF	114716*	156325*	1033602*	1569368*
EV	21	89	4279	6699
LV			2	110
PV	600	3888	5799	25837
EU	80755	104936	732551	991032
FRANKR	9635	21131	121500	248147
NIEDL	6544	5817	73534	60016

Wichtigste Ursprungs- und Bestimmungs-Laender	SEPTEMBER 2000		JAN./SEP. 2000	
	dt = 100kg	1000 DM	dt = 100kg	1000 DM
ITAL	4611	9056	47143	91403
G BRIT	12023	15735	110051	123291
IRLAND	16	36	975	466
DAENM	855	722	8588	7369
GRIECH	245	324	3708	5033
PORTUG	675	2953	5140	15532
SPAN	10163	18732	78517	151255
SCHWED	21127	13344	89575	85430
FINNL	343	442	4237	3702
OESTER	3943	3860	53439	44002
BELGI	10465	12645	134861	143973
LUXEMB	107	136	1280	1411
NORWEG	513	551	3540	4229
SCHWZ	1201	1396	11661	16940
FAROER			61	174
MALTA	1	3	35	150
TUERK	1006	953	8847	13970
POLEN	592	504	5892	5050
TSCHE	5858	16853	43624	149867
SLOWAK	369	509	6133	15390
UNGARN	1145	705	15869	11367
RUMAEN	33	146	331	444
BELARS	512	138	6867	3143
RUSSLD	397	456	2327	3143
SLOWEN	83	157	693	913
KROAT	41	55	2127	552
ALGER	30	145	1302	4493
TUNES	24	31	352	442
AEGYPT	270	135	6386	2856
NIGERI	1	2	385	246
S AFR	1100	2677	7801	22550
USA	5798	14102	70014	136767
KANADA	1550	802	8231	5911
MEXIKO	1307	1337	22593	22984
ST KIT			26	100
BRASIL	614	1155	9215	15518
CHILE	19	133	166	497
ARGENT	53	85	366	705
LIBAN	428	195	1746	1183
SYRIEN	2	33	56	202
IRAN	55	136	1210	4628
ISRAEL	315	285	4540	3271
JORDAN	25	81	1091	476
SAUDIA	507	228	4258	3342
KUWAIT	100	97	1585	1419
BAHRAI	14	14	187	295
KATAR	90	91	451	592
A EMIR	972	323	8158	4927
OMAN	13	22	235	505
INDIEN	6	32	143	442
THAIL	287	400	1954	3078
INDONE	49	137	947	1947
MALAYS	136	223	1238	2045
SINGAP	823	589	4812	5141
PHILIP	24	57	131	421
CHINA	1049	1899	7646	28710
DV KOR			2	146
REPKOR	294	487	4735	35157
JAPAN	697	1615	8714	26215
TAIWAN	283	268	3073	2152
HONGK	216	182	2128	3129
AUSTRL	361	309	2665	3661
NEUSEE	34	35	362	437
8708 40 10				
SCHALTGETRIEBE F INDUSTR KFZ-MONTAGE				
EINF	8079*	22493*	52324*	145026*
EV	382	2398	2753	18766
AUS LG	243	1665	1943	16208
EU	3816	7099	25404	47961
NIEDL	15	138	25	172
SPAN	3506	5820	23990	43392
SCHWED	7	19	23	97
OESTER	23	106	49	196
BELGI	253	979	1190	3905
TSCHE			1357	2111
SLOWAK	1034	2196	5235	10152
USA	185	1095	2361	14990
JAPAN	3030	12073	17923	69717
AUSF	79166*	195787*	663191*	1523912*
EV	9	93	928	5307
PV	6707	13622	42529	106665
EU	34900	81430	348227	749191
FRANKR	2936	8150	31468	73841
NIEDL	80	330	903	1697
ITAL	114	418	1559	3551
G BRIT	1347	2664	20586	25458
PORTUG	5487	16274	37633	111404
SPAN	12666	23918	123005	252199
SCHWED	110	391	2584	2193
FINNL	870	3212	6288	23210
OESTER	1692	4196	19542	45787
BELGI	9598	21577	104467	209620
SCHWZ	25	250	286	2126
TUERK	361	1161	1233	3751
POLEN	820	1632	8556	12249
TSCHE	5939	13727	54276	109468
SLOWAK	3277	9748	29480	79672
UNGARN	133	194	738	884
GHANA			16	87
NIGERI	10	186	26	388
S AFR	2630	4175	21540	37581
USA	5544	11800	29077	88980
MEXIKO	16598	43209	125094	312719
BRASIL	1183	2594	13822	32441
ARGENT	599	1693	3648	11123
A EMIR	2684	7121	6132	16426
CHINA	4994	15279	16526	51552
JAPAN	14	141	1031	6269
TAIWAN	331	849	2364	6084
AUSTRL	109	398	637	2106
8708 40 90				
SCHALTGETRIEBE F ANDERE KFZ-MONTAGE				
EINF	66702*	133403*	633548*	1295660*
EV	1163	4407	9369	30339
LV	38	224	264	1261
AUS LG	274	1181	2118	8795
EU	49451	88828	476355	915785
FRANKR	25525	54415	225061	455742
NIEDL	1925	1788	14237	11768
ITAL	905	808	17414	13746
G BRIT	15535	19768	85235	115294
DAENM	114	32	935	501
SPAN	2744	5043	27475	46282
SCHWED	124	75	3727	1680
OESTER	1971	5308	93846	248018
BELGI	591	1590	7749	22621
NORWEG	1	3	664	264
LIECHT	7	24	71	351
SCHWZ	210	608	1598	2948
POLEN	612	525	2776	2109
TSCHE	210	188	2787	2446
SLOWAK	8495	16772	87772	168641
UNGARN	1434	4791	8924	26262
LIBYEN			73	335
S AFR	114	232	391	409
USA	1951	6024	18554	55997
MEXIKO	47	114	295	332
BRASIL			177	205
ARGENT	2295	5981	17035	41432
ISRAEL			98	210
REPKOR	27	91	445	1291
JAPAN	1613	9081	13035	74131
AUSF	83738*	243902*	672597*	1813400*
EV	2054	5341	25500	67925
LV	9	58	62	364
PV	3969	20389	27684	118540
EU	64148	166888	510844	1243782
FRANKR	12952	30707	84664	202227
NIEDL	9568	22762	65794	154618
ITAL	1707	7150	14297	61989
G BRIT	17270	45762	90558	231843
IRLAND	373	978	1035	2891
DAENM	208	718	1345	5565
GRIECH	90	509	492	2250
PORTUG	214	826	14209	51465
SPAN	11652	30778	85121	226545
SCHWED	3409	9735	34523	78406
FINNL	1416	4215	6312	20494
OESTER	3358	8359	40650	74283
BELGI	1680	4256	70701	130199
LUXEMB	21	133	143	907
NORWEG	72	409	603	3259
LIECHT			32	169
SCHWZ	290	1531	2588	13261
TUERK	1221	3810	9702	31174
POLEN	248	1217	2412	9391
TSCHE	252	1125	1671	6699
SLOWAK	1388	1000	10772	7560
UNGARN	106	383	3172	8951
RUMAEN	9	49	181	770
BULGAR	5	38	60	272
BELARS	10	124	357	712
RUSSLD	44	413	814	3642
KASACH	35	177	73	381
SLOWEN	18	99	228	490
B HERZ		1	12	113
JUGOSL	237	1432	290	1662
MAZED	3	13	52	243
ALGER		3	324	857
LIBYEN	6	21	19	138
AEGYPT	4	31	1080	5649
S AFR	1376	5456	13195	42915
USA	7834	33749	65416	266793
KANADA	160	635	1266	5139
MEXIKO	638	2116	3172	9440
BRASIL	114	226	2938	8686
ARGENT	446	1177	3979	10237
IRAN	3493	14935	12865	48914
ISRAEL	184	187	464	1744
SAUDIA	9	58	157	612
A EMIR	52	272	289	1347
INDIEN			22	128
THAIL	215	866	1879	7649
INDONE	111	427	1550	6361
MALAYS	166	607	1347	5718
SINGAP	42	170	500	1729
PHILIP	44	213	201	852
CHINA	20	163	1612	5456
REPKOR	422	1285	9981	25927
JAPAN	177	876	4579	17028
TAIWAN	3	17	59	371
HONGK	8	58	170	975
AUSTRL	31	173	413	2333
NEUSEE	4	22	60	344
8708 50 10				
TRIEBACHSEN USW F INDUSTR KFZ-MONTAGE				
EINF	175*	262*	992*	1647*
EU	175	251	964	1513
ITAL	175	251	865	1387
AUSF	2504*	3105*	30002*	38770*
EU	1157	1616	12752	17071
FRANKR	407	515	4369	5702
NIEDL	2	3	1191	1822
ITAL	243	271	2284	2769
G BRIT	46	106	198	451
IRLAND			303	451
SPAN	190	289	1830	2718
SCHWED	163	309	771	1445
OESTER		6	964	793
BELGI	85	92	729	371
SCHWZ	32	38	319	387
TSCHE	394	555	10441	14882
UKRAIN	161	284	161	284
RUSSLD			1259	2062
USA	557	297	3722	2146
BRASIL	134	268	305	609
INDIEN			83	94
CHINA			191	450
JAPAN			332	407
AUSTRL			180	193
8708 50 90				
TRIEBACHSEN USW F ANDERE KFZ-MONTAGE				
EINF	17980*	10846*	126250*	85774*
EV			64	116
LV			43	14
PV			173	175
AUS LG			73	125
EU	15333	10070	101342	78013
FRANKR	197	164	1870	1704
ITAL	8905	6371	60629	54755
G BRIT	26	44	385	544
SPAN	6172	3419	36834	19749
OESTER	33	70	511	830
SCHWZ	91	88	230	233
TSCHE	2135	379	20396	3321
UNGARN	236	186	2429	2183
USA	17	46	205	451
INDIEN	5	8	803	735
AUSTRL			10	108
AUSF	33607*	41098*	280294*	323077*
EV	929	1132	19173	21276
EU	17950	21300	156257	177514
FRANKR	535	755	5992	7604
NIEDL	576	666	5332	7641
ITAL	548	1050	6855	14224
G BRIT	415	579	14066	16780
DAENM	156	239	796	1243
SPAN	254	386	1854	3744
SCHWED	3105	5171	17822	25276
FINNL	4388	5202	17780	22973
OESTER	130	150	3985	3037
BELGI	7699	7048	80614	74502
SCHWZ	1257	1450	7387	8389
TUERK	6939	8218	36921	44930
POLEN	298	224	3810	5121
TSCHE	1354	479	19978	7591
UNGARN	5	18	415	389
USBEK			12	118
SLOWEN	130	156	367	456
ALGER			32	89
AEGYPT			472	763
NIGERI	186	30	885	201
S AFR	9	19	2031	2761
USA	2281	3899	29229	42403
KANADA	472	479	3040	3497
MEXIKO	38	108	84	214
BRASIL	213	318	496	706
ARGENT			1020	915
IRAN	1676	3568	9848	13817
A EMIR	1	6	394	260
THAIL	3	23	52	255
INDONE	3	3	53	92
CHINA	181	558	3745	8913
JAPAN	76	134	918	1730
AUSTRL	1	2	56	146
8708 60 10				
TRAGACHSEN U TEILE F INDUSTR KFZ-MONT				
EINF	3570*	2909*	56251*	44465*
EV	1792	1866	7139	10220
AUS LG	17	27	139	207
EU	1628	908	39240	29238
FRANKR	160	218	1035	1205
ITAL	1019	483	3008	1503
G BRIT			2592	872
SPAN	443	174	32533	25373
BELGI			49	182
TSCHE	102	52	7903	3746
USA	17	27	1761	1036
MEXIKO	1792	1866	7136	10216
AUSF	53395*	46304*	542037*	474889*
PV	1141	689	9797	6143
EU	33104	30234	286620	261797
FRANKR	1	2	91818	94653
NIEDL			19	98
G BRIT	1	2	8986	4734
SPAN	14376	14260	61790	52513
OESTER			125	192
BELGI	18588	15957	123630	109513
TUERK	32	60	1347	2190
POLEN	1214	1110	3243	2946
TSCHE	355	202	116445	77341
SLOWAK	7628	7194	64965	89064
UNGARN	2670	3704	5911	7812
S AFR	1523	874	12176	7404
MEXIKO	5817	2091	38303	14816
BRASIL	468	263	5307	3795
ARGENT	371	342	4421	4809
CHINA	119	190	1719	2058
JAPAN			4	504

Wichtigste Ursprungs- und Bestimmungs-Laender	SEPTEMBER 2000		JAN./SEP. 2000	
	dt = 100kg	1000 DM	dt = 100kg	1000 DM
8708 50 91				
TRAGACHSE USW A STAHL GESENKGESCHMIED				
EINF	3316*	1189*	37911*	15140*
EU	1019	181	10167	2987
NIEDL			305	319
ITAL	11	21	1119	958
G BRIT	1008	160	7235	1174
SPAN			982	267
OESTER			310	175
TSCHE	2109	889	26633	10806
USA	17	19	52	185
REPKOR	13	34	319	670
AUSF	21698*	15241*	176837*	120078*
EV			1979	3028
EU	14221	10011	117902	81778
FRANKR	275	134	5356	2590
NIEDL	252	361	2838	2789
ITAL	982	271	8593	3227
G BRIT	1124	1123	8581	9115
DAENM	11	15	244	287
GRIECH	38	71	311	556
PORTUG	742	598	5442	5658
SPAN	1235	1258	10840	10406
SCHWED	5086	5546	55329	38943
OESTER	294	239	3769	3105
BELGI	1169	361	15825	4687
MELILL			72	205
SCHWZ	55	91	395	725
TUERK	376	449	1346	1771
TSCHE	975	1057	3156	3557
SLOWAK	99	77	105	85
UNGARN	55	76	1781	963
S AFR	20	37	1105	1705
USA	4010	1977	35660	20130
KANADA			2639	1078
BRASIL	43	105	280	966
SAUDIA	23	38	156	224
SINGAP	35	90	95	205
CHINA	77	147	100	172
TAIWAN	210	109	630	363
AUSTRL	1390	824	9373	4760
8708 50 99				
AND TRAGACHSEN USW F AND KFZ-MONTAGE				
EINF	50155*	24894*	370577*	193088*
EV	1915	1399	8449	4787
PV			981	188
AUS LG	1	2	289	247
EU	39530	18877	307726	160804
FRANKR	1519	1133	9968	7726
NIEDL	3393	638	27171	6702
ITAL	15245	7505	115351	71842
G BRIT	7294	2220	51202	16799
SPAN	627	354	5563	3396
SCHWED	3536	823	35476	8177
FINNL		1	388	627
OESTER	7902	5976	59488	45189
BELGI	14	27	119	338
NORWEG	4	179	46	361
SCHWZ	13	33	2072	1373
TUERK	4019	1289	18623	4180
POLEN	172	106	2276	982
TSCHE	2893	1609	19068	8940
SLOWAK	356	141	2378	1464
UNGARN	709	283	5476	2694
JUGOSL			514	490
S AFR	1244	336	6092	1735
USA	230	505	2043	3022
MEXIKO	29	31	670	781
INDIEN			220	249
JAPAN	850	1424	2578	5207
TAIWAN			78	199
AUSF	36813*	30270*	340353*	286829*
EV	376	456	4766	5432
PV			1018	178
EU	26163	15068	241532	151402
FRANKR	319	724	2980	6815
NIEDL	37	92	1189	857
ITAL	106	237	976	2043
G BRIT	1233	1544	16304	19206
PORTUG	23	62	226	596
SPAN	18279	9177	131556	70568
SCHWED	1076	408	38284	13710
FINNL	4	15	654	445
OESTER	4362	1846	26550	11496
BELGI	690	858	22232	24871
SCHWZ	61	169	392	1003
TUERK	77	74	632	798
POLEN	53	96	4004	4963
TSCHE	3057	927	14800	4856
UNGARN	3447	9725	27487	75305
RUSSLD	25	46	315	495
ALGER			397	893
AEGYPT	115	121	1231	1254
S AFR	42	46	5599	3887
NAMIB	8	22	211	593
USA	3209	3095	39517	34954
MEXIKO	130	127	290	456
BRASIL	85	221	555	1183
CHINA	15	53	257	352
JAPAN	17	57	170	601
8708 70 10				
RAEDER -TEILE ZUBEH F IND KFZ-MONTAGE				
EINF	21025*	24178*	215723*	244699*
EV	1370	1595	16214	19753
AUS LG	1370	1595	15770	19175
EU	12877	15804	135174	160521
FRANKR	115	71	392	1277
NIEDL	265	525	1160	2014
ITAL	6709	5937	68963	63002
G BRIT	184	313	6008	8056
DAENM			517	345
SPAN	1414	1286	12779	11427
OESTER	4081	7618	44804	74153
NORWEG	4527	4590	39655	37612
TUERK	110	62	3518	1152
TSCHE		1	546	687
UNGARN	1780	2090	20472	24746
S AFR	1370	1595	8677	10290
KANADA			7537	9463
AUSF	18157*	12431*	154391*	100655*
PV	1413	1038	21162	15361
EU	2992	589	17868	3791
SPAN	2656	468	16303	2910
OESTER	326	120	1113	514
POLEN	1567	2007	8784	12548
TSCHE	743	167	4442	985
SLOWAK	7660	5417	71337	45507
S AFR	1429	1057	21536	15734
MEXIKO	3513	2830	28827	20140
BRASIL	49	33	595	690
CHINA	147	261	335	807
8708 70 50				
RAEDER-TEILE ZUBEH A ALU AND KFZ-MONT				
EINF	93363*	80139*	814396*	710095*
EV	4569	5137	20720	22680
LV	36	30	36	30
PV			952	382
AUS LG	260	353	5031	5876
EU	38160	37053	318714	350139
FRANKR	3632	2937	28392	30574
NIEDL	416	574	4484	5842
ITAL	13022	14146	131702	157678
G BRIT	18	28	803	1128
GRIECH			146	322
SPAN	6097	3991	27734	23694
FINNL			456	456
OESTER	13104	13107	96187	95617
BELGI	1862	2213	27312	32565
LUXEMB			1467	2179
NORWEG	2184	1833	15180	12405
TUERK	3456	2557	41811	31246
POLEN	17446	13135	150523	99623
TSCHE	13074	9746	135888	93104
SLOWAK	177	158	4311	2991
UNGARN	3160	3249	14248	14370
SLOWEN	5374	2708	37566	18200
S AFR	1745	1453	27388	24661
USA	1087	1234	5205	6429
KANADA	571	1339	3789	7077
BRASIL	1169	1072	4069	3374
BAHRAI	205	150	2367	1501
A EMIR	608	348	7785	4548
THAIL	624	623	3940	3802
INDONE	584	489	10770	9158
MALAYS			194	244
CHINA	2521	1596	18385	12542
REPKOR	447	469	9195	7724
JAPAN	750	886	2344	6295
TAIWAN			259	357
AUSF	55741*	79807*	354771*	511088*
EV	5057	5445	17005	21236
PV	1219	2062	7928	12775
EU	39510	55601	239295	326279
FRANKR	1349	2566	25492	32352
NIEDL	6414	8431	25069	31116
ITAL	924	2039	8156	16320
G BRIT	3834	6844	19504	34457
IRLAND	92	136	1430	1946
DAENM	215	328	8586	10597
GRIECH	300	494	2890	4332
PORTUG	421	759	2876	4028
SPAN	2517	4736	15368	22322
SCHWED	11238	12610	36554	52939
FINNL	951	1426	7033	9672
OESTER	4484	5607	42220	53087
BELGI	6702	9479	42790	51400
LUXEMB	69	146	1297	1711
ISLAND	27	38	393	520
NORWEG	788	960	7208	9346
SCHWZ	1380	2204	12530	21514
TUERK	528	648	2797	3339
LETTLD	55	75	243	345
LITAU	25	39	383	561
POLEN	819	923	5615	7769
TSCHE	1014	1304	11652	13555
SLOWAK	4	12	1429	1592
UNGARN	128	159	1327	1617
UKRAIN	35	82	477	768
RUSSLD	211	398	2119	3569
SLOWEN	142	71	2578	1972
KROAT	7	15	185	319
AEGYPT	132	127	586	633
S AFR	827	917	4745	5223
USA	7466	10679	40008	69142
KANADA	125	244	1108	2284
MEXIKO	58	122	840	1572
BRASIL	27	40	622	757
CHILE	59	84	158	260
ARGENT	11	22	227	469
LIBAN	7	21	300	319
SAUDIA	27	80	284	856
KUWAIT	15	40	129	368
A EMIR	123	237	486	1217
THAIL	191	351	1003	1683
INDONE	49	116	877	1586
MALAYS	60	103	725	1084
SINGAP	196	715	2311	6148
PHILIP	18	28	149	319
JAPAN	1239	2270	8222	15219
TAIWAN	60	159	300	831
HONGK	160	407	924	2303
AUSTRL	66	164	1021	1928
8708 70 91				
RADTEIL GEGOSSEN STERNFORM A EISEN				
EINF	4366*	1646*	35834*	12729*
LV	109	8	109	8
EU	3355	1291	31709	10912
FRANKR	4	5	9638	3770
NIEDL	362	195	5425	1345
ITAL	196	53	2419	715
DAENM	136	40	4820	1632
OESTER	2436	927	8474	3154
SCHWZ			305	103
TUERK	612	134	3258	761
USA	4	6	190	199
REPKOR	67	155	774	553
AUSF	586*	353*	4449*	3210*
EV			14	60
EU	274	138	2381	1300
SCHWZ	38	38	341	402
USA	7	27	83	316
SAUDIA			174	133
8708 70 99				
AND RAEDER-TEILE ZUBEH F AND KFZ-MONT				
EINF	142667*	42393*	955448*	296234*
EV	69	77	1009	810
LV			338	124
AUS LG	10	24	402	422
EU	77921	23639	628084	202498
FRANKR	11808	5083	89656	41274
NIEDL	1944	1004	22192	11574
ITAL	17597	5168	195929	54365
G BRIT	4837	3035	65193	26099
DAENM	412	224	9089	2977
SPAN	22678	5023	134154	31829
SCHWED	98	139	833	1180
OESTER	331	225	26903	13066
BELGI	18213	3716	83634	19667
LUXEMB	3	2	198	270
NORWEG	103	102	281	263
SCHWZ	13070	3695	82069	16173
TUERK	14305	3250	92541	19655
POLEN	2143	739	11350	4384
TSCHE	9847	2548	56469	14392
SLOWAK	127	76	447	222
UNGARN	34	20	1809	1311
BULGAR	585	201	3131	1108
SLOWEN	66	117	283	198
S AFR	10619	2005	38505	7153
USA	332	345	3098	3344
KANADA	189	99	331	230
BRASIL	4362	1292	15624	4138
LIBAN	216	57	450	135
INDIEN	792	193	2047	489
SRILAN	17	9	351	148
CHINA	573	248	1232	521
REPKOR	148	77	4550	1731
JAPAN	1928	1383	5600	7311
TAIWAN	5169	2247	23705	9717
AUSTRL			1493	352
AUSF	59110*	24817*	1081975*	375067*
EV	34	27	459	584
LV			4	3
PV	357	133	3052	1092
EU	28540	11733	851933	279713
FRANKR	2253	1125	197886	47786
NIEDL	2422	718	107701	27470
ITAL	215	255	41225	16015
G BRIT	6895	3060	163597	60211
DAENM	361	135	7937	3432
GRIECH	48	29	1053	590
PORTUG	9	19	15678	4001
SPAN	2144	1351	49744	33257
SCHWED	837	459	65324	22718
FINNL	557	387	12021	5925
OESTER	4896	2074	55230	18253
BELGI	7850	2022	142863	46793
LUXEMB	40	63	10577	3102
NORWEG	1263	567	8659	3976
SCHWZ	5399	2596	25984	13323
TUERK	135	75	1065	896
POLEN	4395	1595	30069	12730
TSCHE	2625	1014	22787	8708
SLOWAK	645	180	6262	2060
UNGARN	604	283	3778	1450
BELARS	233	92	1452	792
RUSSLD	1113	497	4913	2266
SLOWEN	394	189	1102	471
B HERZ			67	114
ALGER			1629	827
AEGYPT	743	273	5837	2567
S AFR	271	193	1638	1050
USA	1066	841	21462	9963
KANADA	827	391	3596	1827
MEXIKO	36	103	777	479
ECUAD	113	112	176	170

Wichtigste Ursprungs- und Bestimmungs-Laender	SEPTEMBER 2000		JAN./SEP. 2000	
	dt = 100kg	1000 DM	dt = 100kg	1000 DM
BRASIL	163	314	1307	1007
IRAN	1199	446	2839	1072
ISRAEL	92	29	1011	457
SAUDIA	957	351	4922	1930
KUWAIT	152	56	1384	630
A EMIR	213	86	2200	902
INDIEN	1	1	2235	567
THAIL	16	12	2565	824
INDONE	20	22	1488	364
SINGAP	86	72	1102	795
CHINA	2	6	1230	522
REPKOR	4719	1375	36117	10938
JAPAN	1564	728	9602	4724
TAIWAN	530	122	8388	1961
HONGK	172	47	1578	487
AUSTRL	9	17	3441	1174
8708 80 10				
STOSSDAEMPFER F INDUSTR KFZ-MONTAGE				
EINF	2251*	1671*	25064*	18410*
EU	2071	1457	24832	18094
ITAL	285	130	1979	811
G BRIT	4	3	239	537
SPAN	1133	862	19267	14121
SCHWED	174	216	739	786
FINNL	470	240	2253	1163
BELGI			329	635
RUMAEN	159	198	159	198
AUSF	8899*	8700*	66022*	63286*
PV			25	27
EU	5699	5365	42916	37695
FRANKR	86	142	279	413
NIEDL	60	141	268	781
ITAL	105	240	678	1527
G BRIT	34	239	533	2064
SPAN	2998	1332	27387	12236
SCHWED	1294	1486	9703	13148
FINNL	3	6	105	180
OESTER	192	736	1009	3447
BELGI	934	1035	2919	3780
SCHWZ			41	206
TUERK	213	121	472	419
POLEN	136	325	958	2242
TSCHE	1695	1178	8343	6046
S AFR	166	161	1616	1822
USA	4	31	274	726
MEXIKO	251	313	4433	3036
BRASIL	394	280	2612	1965
ARGENT	165	246	1634	1916
IRAN			78	99
MALAYS			111	214
CHINA	166	445	1785	5516
JAPAN	15	59	71	274
8708 80 90				
STOSSDAEMPFER F ANDERE KFZ-MONTAGE				
EINF	17710*	19429*	148539*	157479*
PV			119	90
AUS LG	3	5	13	35
EU	14247	14715	121494	123623
FRANKR	3353	4080	37953	41150
NIEDL	149	393	3412	5475
ITAL	1072	1538	13609	16402
G BRIT	64	330	562	1383
DAENM			510	675
SPAN	7863	5546	57027	43050
OESTER	482	156	2637	889
BELGI	1183	2400	5589	14229
LUXEMB	74	229	74	229
TUERK	111	123	1817	1523
POLEN	221	168	2006	1647
TSCHE	30	41	367	502
SLOWAK	1146	1520	2015	2772
RUMAEN	157	229	4302	3759
AETHIO			52	63
S AFR	59	44	1240	1143
USA	56	170	1472	3061
MEXIKO	38	51	348	555
BRASIL	88	154	748	523
INDIEN			276	272
CHINA			82	96
REPKOR	27	54	381	581
JAPAN	1484	2068	11153	16206
AUSF	36247*	54647*	316307*	557944*
EV	404	1129	3472	9557
PV	314	426	2560	3561
EU	13226	26710	125355	248061
FRANKR	1403	3340	10363	25504
NIEDL	995	1633	6775	11190
ITAL	2063	4614	16341	40495
G BRIT	1611	5039	13941	43713
IRLAND	9	28	253	607
DAENM	201	422	1362	3122
GRIECH	558	1550	4868	12444
PORTUG	66	204	733	2128
SPAN	762	1631	7463	18276
SCHWED	2598	3711	23116	35393
FINNL	177	389	1781	3616
OESTER	1235	2070	9685	17697
BELGI	1535	2037	26554	30440
LUXEMB	13	42	121	437
CEUTA			218	463
MELILL	117	253	392	819
ISLAND		2	119	316
NORWEG	170	383	1184	2652
SCHWZ	260	662	2287	6337
TUERK	506	1077	3474	7214

Wichtigste Ursprungs- und Bestimmungs-Laender	SEPTEMBER 2000		JAN./SEP. 2000	
	dt = 100kg	1000 DM	dt = 100kg	1000 DM
LETTLD	27	47	456	769
LITAU	247	381	2187	3208
POLEN	1052	1481	7725	13158
TSCHE	226	316	3220	4477
SLOWAK	82	86	706	989
UNGARN	351	500	2859	4096
RUMAEN	55	105	280	655
BULGAR	101	139	1024	1580
ALBAN	144	311	633	1369
UKRAIN	92	178	1029	1926
BELARS	23	31	1172	1693
RUSSLD	417	866	3716	7617
KIRGIS		1	101	226
SLOWEN	25	48	216	466
KROAT	44	95	678	1140
B HERZ	80	117	630	925
JUGOSL	82	123	343	553
MAROKK	162	331	939	1587
ALGER	9	18	674	1256
TUNES	90	177	521	1060
LIBYEN	22	47	232	331
AEGYPT	8	26	273	807
GUINEA	18	29	164	369
GHANA	4	12	149	358
NIGERI	172	345	673	1402
AETHIO			73	186
SIMBAB	30	107	99	329
S AFR	463	637	2781	4275
USA	10048	15049	87819	125913
KANADA	155	350	538	1805
MEXIKO	1862	1996	14955	18514
ECUAD	2	10	103	194
BRASIL	456	762	1887	3558
PARAGU	15	39	79	233
ARGENT	155	197	2607	3164
ZYPERN	4	11	319	691
LIBAN	159	335	558	1310
SYRIEN	84	149	317	556
IRAN	10	46	168	376
ISRAEL	96	223	706	1738
JORDAN	10	18	127	297
SAUDIA	121	518	1014	2488
KUWAIT	11	53	335	740
A EMIR	282	590	1636	4446
THAIL	42	150	379	1351
INDONE	14	26	466	1111
MALAYS	7	21	287	843
SINGAP	330	847	3914	8859
PHILIP	26	109	112	344
CHINA	2523	3168	16076	20204
REPKOR	478	824	4731	6287
JAPAN	587	1961	5445	19920
TAIWAN	29	139	389	1439
HONGK	112	565	2536	5448
AUSTRL	82	263	795	2225
8708 91 10				
KUEHLER F INDUSTRIELLE KFZ-MONTAGE				
EINF	3401*	8367*	42254*	87610*
AUS LG			1	8
EU	3375	8279	42184	87383
FRANKR	2349	4991	19051	40251
NIEDL	339	1762	5524	23418
ITAL	14	48	645	1459
G BRIT	412	525	13565	11994
PORTUG	131	374	1911	3975
SCHWED	78	287	671	2449
OESTER	40	266	451	3448
RUMAEN	26	84	43	118
AUSF	2202*	6428*	23321*	60325*
PV	3	59	384	843
EU	556	1127	7005	11086
FRANKR	217	332	2546	3825
NIEDL	22	40	2760	3263
SPAN	137	362	552	2235
OESTER		1	44	156
BELGI	181	388	472	1206
POLEN	156	297	776	1351
TSCHE	432	625	4003	5381
SLOWAK	275	526	2731	5165
UNGARN	272	1328	2637	12945
AEGYPT			92	306
S AFR	54	254	1209	3044
USA	1	3	259	1390
MEXIKO	239	1687	2733	13562
BRASIL	36	56	447	1730
ARGENT			82	406
MALAYS	40	96	250	592
CHINA	104	339	857	2659
8708 91 90				
KUEHLER F ANDERE KFZ-MONTAGE				
EINF	18210*	29542*	135380*	259943*
EV	48	107	354	1053
LV			11	39
PV			47	101
AUS LG	29	84	307	783
EU	14229	22502	100219	200497
FRANKR	1911	3246	23353	51575
NIEDL	743	1915	4192	12175
ITAL	823	1613	18016	14141
G BRIT	3087	5726	24138	59390
DAENM	99	456	567	1606
PORTUG	45	101	125	279
SPAN	5961	1603	14647	13782
SCHWED	113	589	4972	8515
OESTER	1378	4133	9214	26784
BELGI	69	119	777	1368
LUXEMB			201	856

Wichtigste Ursprungs- und Bestimmungs-Laender	SEPTEMBER 2000		JAN./SEP. 2000	
	dt = 100kg	1000 DM	dt = 100kg	1000 DM
SCHWZ	10	33	50	269
TUERK	62	120	438	858
POLEN	220	386	1865	2777
TSCHE	1168	1649	8359	11781
UNGARN	607	1235	8211	13419
RUMAEN	39	81	115	215
S AFR	595	964	2977	5929
USA	45	307	940	3729
KANADA	2	12	6	128
MEXIKO	21	212	57	546
BRASIL	910	1120	9597	12941
INDIEN	45	58	204	244
CHINA			150	317
REPKOR	13	78	290	778
JAPAN	179	678	1333	4800
AUSF	12564*	35072*	146734*	339744*
EV	54	150	482	2197
PV			27	75
EU	9259	23901	116190	244430
FRANKR	1554	3508	27491	49813
NIEDL	1435	3164	11884	25492
ITAL	433	1540	4127	14299
G BRIT	556	2293	9613	26148
DAENM	80	289	619	2281
GRIECH	30	150	280	1306
PORTUG	12	64	5891	5833
SPAN	2358	5788	24757	50242
SCHWED	749	1667	6292	14847
FINNL	19	80	953	2305
OESTER	880	3046	9564	28849
BELGI	1136	2275	14646	22670
NORWEG	14	87	162	795
SCHWZ	310	1152	1894	5698
TUERK	197	595	1294	3622
POLEN	362	1759	2618	12424
TSCHE	316	758	3296	6220
UNGARN	101	256	678	1909
UKRAIN	3	13	38	175
RUSSLD	36	182	309	1166
SLOWEN	14	91	463	477
ALGER		1	46	536
AEGYPT	21	71	262	912
NIGERI	30	104	234	801
S AFR	63	212	1167	2996
USA	547	1808	5349	18065
KANADA	19	72	167	768
MEXIKO	48	125	370	1217
BRASIL	576	1097	4495	9198
ARGENT	2	8	156	314
IRAN	33	200	412	816
ISRAEL	8	45	156	624
SAUDIA	21	137	506	1636
KUWAIT	6	33	136	578
A EMIR	53	250	385	1630
INDIEN	49	131	1057	2103
THAIL	30	128	498	1558
INDONE	18	79	240	1081
MALAYS	13	42	90	327
SINGAP	49	192	544	2236
PHILIP	6	28	49	264
CHINA	54	190	175	694
REPKOR	10	38	183	610
JAPAN	67	409	853	4818
TAIWAN	25	84	330	1172
HONGK	5	32	231	897
AUSTRL	45	156	427	1547
8708 92 10				
AUSPUFFTOPF -ROHR F IND KFZ-MONTAGE				
EINF	1386*	1791*	15816*	14919*
EU	1299	1660	15284	14174
FRANKR	615	691	10926	9467
NIEDL	491	709	500	761
ITAL	9	14	396	371
G BRIT	35	54	586	661
DAENM	8	11	854	529
SPAN	108	158	1054	1379
BELGI			543	569
LUXEMB			22	168
TSCHE	87	131	501	604
AUSF	14216*	16477*	129861*	136138*
PV	349	334	3750	3325
EU	6079	5272	57756	48509
FRANKR	2295	1332	19463	11017
NIEDL	260	309	3379	2862
G BRIT	265	251	7480	7829
DAENM	54	42	365	382
SPAN	156	205	2764	2534
SCHWED	50	95	170	225
OESTER	1354	1562	12297	11499
BELGI	1584	1415	11468	11798
NORWEG	18	22	214	274
SCHWZ	64	116	1427	1713
TUERK	10	11	301	429
POLEN	642	422	3884	2643
TSCHE	2322	2133	29475	21464
SLOWAK	1371	1635	10711	13600
UNGARN	31	57	851	662
BULGAR	2	3	20	88
AEGYPT	89	186	360	553
S AFR	1478	1917	8752	11134
USA	850	2302	6657	16899
KANADA			133	202
MEXIKO	331	964	1944	4521
BRASIL	458	843	1758	3412
THAIL	80	98	181	221
VIETN	5	4	68	81
MALAYS	121	148	447	622
CHINA	289	232	4228	7155
REPKOR			116	442
TAIWAN	28	54	280	576
HONGK			99	199

Wichtigste Ursprungs- und Bestimmungs-Laender	SEPTEMBER 2000		JAN./SEP. 2000	
	dt = 100kg	1000 DM	dt = 100kg	1000 DM
8708 92 90				
AUSPUFFTOPF -ROHR F AND KFZ-MONTAGE				
EINF	35432*	32571*	379960*	336919*
EV	318	297	2496	2321
LV			23	35
PV			3	4
AUS LG	1	6	40	87
EU	20433	18664	277122	239088
FRANKR	5379	3373	85066	52454
NIEDL	395	469	8712	11622
ITAL	818	945	9689	13064
G BRIT	1813	3087	23610	29675
DAENM	2273	1623	19142	13382
PORTUG	35	47	363	539
SPAN	2733	3156	61761	57516
SCHWED	1049	717	11191	7982
FINNL	259	253	1420	1293
OESTER	2518	2421	22009	24746
BELGI	3161	2573	34154	26804
SCHWZ	2354	1147	3881	1384
TUERK	38	72	621	890
POLEN	951	1007	12192	5104
TSCHE	7194	4944	50023	38066
SLOWAK			629	570
UNGARN	306	1031	5168	11243
S AFR	2271	2336	16137	16674
USA	729	1269	5967	10402
BRASIL	26	137	207	367
ZYPERN	246	119	1342	672
CHINA	17	25	98	198
REPKOR	116	323	1313	1668
JAPAN	646	1271	4431	9472
AUSTRL	48	159	114	373
AUSF	28226*	35487*	238805*	293928*
EV	15	41	477	1154
PV	20	22	934	2513
EU	18846	21725	143618	173860
FRANKR	1937	3814	12889	21717
NIEDL	537	1217	7810	9962
ITAL	1485	2185	12475	18166
G BRIT	4098	4148	28096	33970
IRLAND	10	27	103	345
DAENM	208	379	2580	4453
GRIECH	106	121	609	1148
PORTUG	42	56	476	701
SPAN	1249	1346	11254	13124
SCHWED	2180	1690	14669	13528
FINNL	1146	956	3667	3628
OESTER	1260	2147	19150	24026
BELGI	4526	3557	29558	28522
LUXEMB	42	85	282	570
NORWEG	290	348	1342	2065
SCHWZ	1538	1949	11299	14545
TUERK	169	175	1555	2278
POLEN	336	1824	3261	9749
TSCHE	2898	1449	29824	15946
SLOWAK	41	49	135	184
UNGARN	36	49	2729	4461
LIBERI			142	97
NIGERI	156	168	683	609
S AFR	55	121	665	1140
USA	809	1485	8058	15329
KANADA	188	247	900	1493
MEXIKO	1631	1650	19037	15704
BRASIL	144	96	7274	13494
SAUDIA	56	112	510	837
A EMIR	52	100	636	965
JEMEN			10	94
THAIL	157	61	662	1363
INDONE	8	78	110	858
MALAYS	20	30	278	755
SINGAP	13	32	441	715
CHINA	321	3039	1296	7778
JAPAN	142	324	1276	3428
HONGK	91	110	265	524
AUSTRL	27	67	887	1119
8708 93 10				
SCHALTKUPPLG -TEILE F IND KFZ-MONTAGE				
EINF	1082*	1182*	11383*	12866*
EU	954	997	8923	10035
FRANKR	51	79	333	565
NIEDL	65	163	813	1515
ITAL			489	465
G BRIT	247	169	1376	1450
SPAN	590	580	5902	5950
UNGARN	128	184	2272	2603
S AFR			180	183
AUSF	2442*	2211*	21140*	17832*
EU	1079	969	12656	9445
FRANKR	194	178	3837	2067
NIEDL	40	45	367	511
ITAL	101	310	478	1571
G BRIT	342	159	3640	1878
SCHWED		1	57	590
OESTER	31	36	296	352
BELGI	306	177	3404	1937
UNGARN	1027	903	5760	5686
ARGENT	95	63	972	654
CHINA	77	125	424	639
8708 93 90				
AND KUPPLUNGEN -TEILE F AND KFZ-MONTG				
EINF	52192*	39160*	439184*	336849*
EV	360	490	4626	5520
LV	1	7	1	7
PV			13	11
AUS LG	20	64	149	584
EU	26422	20410	210555	155514
FRANKR	2720	8226	32010	59655
NIEDL	361	385	8276	3142
ITAL	2121	2243	11097	17856
G BRIT	4844	4583	41544	38125
DAENM	227	194	1831	1348
SPAN	15898	4319	95413	31473
SCHWED			13122	656
FINNL	52	101	55	132
OESTER	54	63	1931	1481
BELGI	145	296	5168	1611
NORWEG	112	443	1019	4082
SCHWZ	5777	2386	40028	14812
TUERK	145	137	870	677
POLEN	5358	252	47303	3560
TSCHE	61	91	637	891
SLOWAK	4591	3703	38347	41748
UNGARN	5965	7151	67119	70626
SLOWEN	8	14	112	201
MAZED	77	49	714	490
TUNES	56	560	1269	8623
S AFR	385	382	3583	3336
USA	424	732	5222	7690
MEXIKO	1142	893	8027	5567
BRASIL	1308	1073	11020	8536
REPKOR	33	85	329	604
JAPAN	275	738	3814	8758
TAIWAN	39	48	457	576
AUSF	95695*	148604*	788377*	1062919*
EV	49	196	1413	4519
LV			2	34
PV	17	84	769	1549
EU	59032	95039	476577	710684
FRANKR	13857	21626	127167	174800
NIEDL	4196	5638	29077	35683
ITAL	3823	8150	31838	63109
G BRIT	14567	19499	109544	141600
IRLAND	26	72	587	1290
DAENM	280	729	1640	4304
GRIECH	599	1630	4508	10949
PORTUG	118	526	1411	3991
SPAN	5499	14085	36424	89080
SCHWED	7534	11437	58698	80209
FINNL	458	1004	3038	6388
OESTER	5610	9924	54445	84190
BELGI	2342	4647	17980	34346
LUXEMB	23	72	252	745
MELILL			294	672
NORWEG	51	164	577	1715
SCHWZ	1059	1173	13807	10230
TUERK	580	1303	5523	12449
LITAU	14	37	254	649
POLEN	6369	7600	32862	41992
TSCHE	1523	2660	13903	22462
SLOWAK	2898	1929	16915	13620
UNGARN	12395	11246	102119	93199
BULGAR	8	27	345	916
UKRAIN	6	18	239	551
RUSSLD	130	220	2050	2996
SLOWEN	16	40	429	1024
KROAT	49	105	412	958
B HERZ	35	91	273	662
MAROKK	86	239	746	1418
ALGER	402	606	1093	2014
TUNES	185	929	1808	7004
LIBYEN	10	36	107	259
AEGYPT	99	167	1782	3256
GHANA	64	81	936	770
NIGERI	13	30	208	400
S AFR	1483	1824	9512	13953
USA	1745	4057	11999	26826
KANADA	10	36	212	602
MEXIKO	1417	1569	11306	13661
BRASIL	1176	2192	18906	27108
CHILE	2	11	92	284
URUGU	9	17	79	192
ARGENT	86	220	601	2322
ZYPERN	21	44	182	497
LIBAN	151	383	471	1069
SYRIEN	29	63	344	467
IRAN	642	2395	2089	5575
ISRAEL	94	242	1154	2493
JORDAN	28	64	701	932
SAUDIA	719	1122	5677	8583
KUWAIT	8	18	347	701
KATAR	43	115	156	301
A EMIR	792	1448	4006	6980
INDIEN	78	150	573	1484
VIETN		1	141	123
INDONE	1	7	84	302
SINGAP	87	232	650	1814
CHINA	380	979	1262	3062
REPKOR	448	1049	4587	10749
JAPAN	658	1586	3884	10631
TAIWAN	153	212	428	677
HONGK	11	24	1498	3837
AUSTRL	91	248	1503	3113
N ERM	50	77	89	136
8708 94 10				
LENKRAD -GETRIEBE USW F IND KFZ-MONTG				
EINF	5014*	13262*	57691*	159483*
EV			2	218
AUS LG			3345	12157
EU	4969	13153	53412	144328
FRANKR	3807	9049	35995	89055
NIEDL	19	37	223	440
ITAL	121	868	1394	9718
G BRIT	231	509	9440	21865
SPAN	776	2603	6113	22159
OESTER	13	87	247	1091
LIECHT		10	14	362
TSCHE	45	99	245	466
UNGARN			67	145
USA			3	228
CHINA			320	333
JAPAN			3607	13508
AUSF	9255*	25897*	79671*	191578*
PV	387	821	4315	10906
EU	4107	8797	40189	85846
FRANKR	156	294	248	331
NIEDL	30	44	212	335
ITAL	142	364	740	1883
G BRIT	248	784	8998	20613
SPAN	393	943	4599	10778
BELGI	3064	6324	25113	51716
TUERK	584	1174	1693	3424
ESTLD			115	192
POLEN	258	1166	1663	8016
TSCHE	635	1059	5096	9697
SLOWAK	1403	3195	11979	28798
S AFR	444	1081	4576	12461
USA	7	60	91	412
MEXIKO	335	2701	6365	16704
BRASIL	415	1483	3845	11581
IRAN	396	2322	751	4580
CHINA	570	2529	1598	8088
REPKOR	75	218	307	937
8708 94 90				
LENKRAD -GETRIEBE USW F AND KFZ-MONTG				
EINF	22115*	38126*	223755*	385790*
EV	2	6	238	637
LV			1	16
AUS LG	39	115	286	1246
EU	15571	20890	136412	220230
FRANKR	5730	7412	60169	80524
NIEDL	61	45	1110	1225
ITAL	1080	695	4370	5795
G BRIT	2809	6825	36099	81560
IRLAND	2172	81	2532	92
DAENM	190	668	1870	6599
SPAN	3042	4368	26165	36360
SCHWED	411	680	3188	5266
OESTER	74	102	867	1551
BELGI	2	14	41	257
NORWEG	211	921	1611	7570
LIECHT	147	214	1069	1989
SCHWZ	403	459	3679	4269
TUERK	403	466	3383	3039
POLEN	2689	8136	20946	67239
TSCHE	1684	3571	46807	49074
SLOWAK	252	564	2646	3985
UNGARN	158	385	1967	3805
JUGOSL	7	7	256	263
S AFR	4	1	67	230
USA	395	1769	2502	15349
MEXIKO	7	9	122	409
TRINID			33	113
BRASIL	5	23	198	453
REPKOR	14	39	345	561
JAPAN	76	536	1062	5934
TAIWAN	6	22	258	440
AUSF	49572*	121050*	359478*	845269*
EV	26	182	7699	10705
LV			29	31
PV	463	733	3746	8520
EU	34791	85999	240991	600976
FRANKR	3682	7314	21402	45764
NIEDL	855	1802	5696	11653
ITAL	2584	6599	16950	44824
G BRIT	8307	26380	62283	178364
DAENM	21	171	160	1263
GRIECH	13	123	106	1022
PORTUG	63	183	1365	3173
SPAN	8466	15674	55387	103903
SCHWED	3952	8619	16743	36091
FINNL	135	675	487	2495
OESTER	2237	6986	10539	33568
BELGI	4466	11389	49620	138276
NORWEG	36	178	140	1025
LIECHT	391	319	5684	4842
SCHWZ	90	525	1104	4368
TUERK	342	886	2341	6118
POLEN	1649	3299	16620	28324
TSCHE	4212	8205	32059	51812
SLOWAK	1482	810	3411	4026
UNGARN	229	665	593	1600
RUMAEN	38	76	130	310
UKRAIN		5	18	165
BELARS		1	125	585
RUSSLD	168	731	523	2676
KROAT	65	148	68	179
MAROKK		4	55	155
ALGER	77	398	197	1188
AEGYPT	84	385	287	1455
SUDAN	10	87	10	99
S AFR	1792	2851	6032	16879
USA	2024	7872	23868	50589
KANADA	68	209	7382	3945
MEXIKO	112	198	2302	2347
BRASIL	931	1855	8313	21844
LIBAN		4	18	280
IRAN			203	1210
ISRAEL	9	78	123	988
SAUDIA	4	30	49	290
A EMIR	16	116	90	594
INDIEN		3	36	356
THAIL	159	571	1201	4930
INDONE	23	108	310	1406
MALAYS	113	313	454	1879

Wichtigste Ursprungs- und Bestimmungs-Laender	SEPTEMBER 2000		JAN./SEP. 2000	
	dt = 100kg	1000 DM	dt = 100kg	1000 DM
SINGAP	42	347	267	2263
CHINA	99	594	887	4315
REPKOR	123	349	1098	3290
JAPAN	143	1991	825	9583
TAIWAN	82	328	434	2050
HONGK	10	116	120	1052
AUSTRL	80	155	597	2359
NEUSEE	1	13	14	165
8708 99 10				
AND TEILE ZUBEHOER F IND KFZ-MONTAGE				
EINF	67750*	101400*	729278*	1016224*
EV	2407	2511	27580	33110
LV				17
PV			12	9
AUS LG	40	637	449	7068
EU	53651	82542	586676	841425
FRANKR	19045	26361	236524	246890
NIEDL	2495	1118	30593	13881
ITAL	9781	15357	112040	228030
G BRIT	2611	3496	26160	41143
DAENM	40	133	341	955
PORTUG	433	540	5609	5621
SPAN	9786	10392	94743	97694
FINNL	10	22	157	506
OESTER	8428	23114	72021	189701
BELGI	865	1905	7077	15645
SCHWZ	1067	1333	12909	13911
TUERK			227	242
POLEN	2064	4171	16827	23416
TSCHE	684	1462	4931	11607
SLOWAK	6614	8144	68205	79202
UNGARN	741	711	6447	5829
BULGAR			1378	352
SLOWEN	443	296	2534	3360
USA	85	324	704	3182
MEXIKO	1460	1195	24264	20398
BRASIL	792	164	1718	961
ARGENT			469	891
JAPAN	135	1004	1485	11016
AUSF	139840*	201541*	1503409*	1814854*
EV	18	117	102	669
PV	3181	5344	49635	73614
EU	59560	79137	659713	794670
FRANKR	3291	7198	70560	95433
NIEDL	3332	2597	33828	21714
ITAL	447	1178	5966	10101
G BRIT	6985	13262	81376	121338
DAENM	10	18	70	270
GRIECH	6	14	641	1927
PORTUG	880	1241	3882	9043
SPAN	18757	19936	262005	274647
SCHWED	1457	2008	10152	11942
OESTER	3648	5820	26079	42289
BELGI	19741	25383	187392	202499
LUXEMB	1277	443	7585	3102
NORWEG	2	9	115	301
LIECHT	298	275	2076	1908
SCHWZ	107	191	1103	2008
TUERK	97	156	1509	2408
POLEN	5838	8560	46128	63128
TSCHE	14988	17392	151671	172439
SLOWAK	21871	30484	206499	277667
UNGARN	3335	6652	24241	50084
RUMAEN	23	33	238	257
RUSSLD	16	57	256	731
KASACH			23	395
SLOWEN	102	178	860	942
ALGER	230	550	773	943
S AFR	3823	5104	48660	59809
USA	1885	4374	21792	51239
KANADA	21	88	116	458
MEXIKO	13414	20966	207346	171690
BRASIL	6496	3965	42778	39249
ARGENT	1576	1847	21755	30409
IRAN			341	3908
SAUDIA	16	55	602	690
BAHRAI	1	2	74	167
INDIEN	4	10	218	631
THAIL			166	173
MALAYS	10	34	142	182
CHINA	6425	19604	26496	77873
REPKOR	52	120	159	452
JAPAN	61	861	556	3434
TAIWAN	388	452	2915	3501
AUSTRL	22	39	402	778
8708 99 30				
STABILISATOREN FUER KFZ-MONTAGE				
EINF	5711*	2793*	50615*	25047*
EV	262	96	2779	1053
LV			336	130
AUS LG			12	4
EU	4046	2055	35418	17869
FRANKR	2750	1191	20532	9330
ITAL	212	104	2262	1067
G BRIT	502	397	4724	3695
SPAN	165	179	5347	2478
FINNL	414	179	2369	1253
TUERK	19	33	263	412
TSCHE	761	228	7285	2890
USA	2	11	513	463
KANADA	594	314	3562	1832
MEXIKO		1	283	182
JAPAN	6	33	47	317
AUSTRL	279	109	2989	1064
AUSF	20366*	7549*	150309*	70673*
EV		1	67	116
PV			61	43
EU	6945	3354	90737	47210
FRANKR	361	283	4710	3715
NIEDL	1963	925	19615	10448
ITAL	37	73	363	442
G BRIT	904	396	20583	9090
SPAN	1428	597	15364	7188
SCHWED	203	106	5374	4758
OESTER	876	404	7630	3920
BELGI	1164	542	16897	7388
SCHWZ	141	98	761	855
TUERK	78	71	804	680
POLEN	1238	499	6097	2772
TSCHE	4487	885	11982	3329
SLOWAK	149	169	175	194
UNGARN	142	70	1517	718
S AFR	4	7	1077	1435
USA	5080	1731	32143	9421
MEXIKO	160	80	344	186
BRASIL	576	214	2163	914
IRAN			97	151
THAIL	20	15	501	319
MALAYS	58	183	337	909
REPKOR			67	304
JAPAN	70	73	421	544
8708 99 50				
DREHSTABFEDERN FUER KFZ-MONTAGE				
EINF	526*	420*	6805*	5424*
AUS LG			1	8
EU	519	388	4722	3209
FRANKR	166	126	2719	1749
NIEDL	302	223	1610	1114
TUERK			430	100
USA	2	28	1077	1713
BRASIL	4	3	306	220
AUSF	522*	554*	10249*	7043*
EU	177	450	1713	4053
FRANKR	87	189	280	789
ITAL	10	34	367	717
SPAN		3	114	264
SCHWED	26	117	280	1126
OESTER	32	79	375	778
SCHWZ			465	717
USA	214	48	7191	1343
IRAN			224	318
TAIWAN	113	111	397	382
8708 99 92				
AND TEILE ZUBEH A STAHL GESENKGESCHM				
EINF	16277*	7895*	164968*	75402*
EV			5	11
LV	1196	1276	12895	12411
PV	181	96	391	222
AUS LG			10	28
EU	10997	4776	112091	44497
FRANKR	1010	834	5859	4511
NIEDL	321	223	13170	5208
ITAL	5713	1554	57455	14955
G BRIT	2926	1311	25446	11087
SPAN	678	218	6821	3820
SCHWED		20	209	376
OESTER	329	600	2716	3344
TUERK	54	70	797	530
TSCHE	2222	478	24846	4729
SLOWAK	71	53	1589	812
SLOWEN	986	370	3174	1424
JUGOSL	220	51	2553	510
S AFR	237	421	1834	3467
USA	1206	1313	13554	13886
IRAN	187	93	1663	687
JAPAN	34	172	1719	3762
AUSF	34396*	30598*	444079*	401638*
EV	17	39	119	238
LV			14046	22751
PV	286	101	1897	658
EU	24756	20822	338644	272905
FRANKR	7604	4003	106352	64605
NIEDL	1922	2544	16683	17944
ITAL	1680	1300	41896	29694
G BRIT	1087	1426	17328	23419
DAENM	31	144	477	1340
GRIECH	11	69	306	1257
SPAN	1568	2611	29062	33655
SCHWED	8771	6476	90137	63580
FINNL	252	247	2606	3676
OESTER	309	799	11961	16097
BELGI	1497	1100	21365	17096
NORWEG	29	81	203	663
SCHWZ	364	623	2035	4921
TUERK	485	727	5603	4853
POLEN	175	285	1093	2032
TSCHE	779	641	5169	4369
SLOWAK	612	628	2572	1262
UNGARN	903	369	7286	2664
SLOWEN	315	210	2732	1855
ALGER	28	258	121	570
AEGYPT	13	33	266	739
MAURET	1	1	859	520
S AFR	248	322	3301	7017
USA	2550	2253	45654	56322
KANADA	1602	594	2816	1641
MEXIKO	208	139	1908	2195
BRASIL	273	394	2179	4146
CHILE	62	145	324	788
IRAN			546	1368
ISRAEL	79	66	172	513
SAUDIA	51	146	588	1599
A EMIR	25	178	207	1090
INDIEN	15	17	87	385
THAIL	119	199	502	856
INDONE		2	24	189
MALAYS		3	237	555
SINGAP	70	259	715	1888
CHINA	12	44	137	360
REPKOR	150	219	2891	2875
JAPAN	23	64	7277	10326
TAIWAN	75	127	788	956
AUSTRL	244	435	2697	5248
NEUSEE	38	43	918	1624
8708 99 98				
AND TEILE ZUBEHOER F AND KFZ-MONTAGE				
EINF	432204*	451724*	4124467*	4047143*
EV	11752	27780	106233	252599
LV	133	974	3855	16951
PV	158	121	3108	3007
AUS LG	257	968	2620	7124
EU	284671	269066	2593936	2342106
FRANKR	46673	47713	497286	481805
NIEDL	12212	10262	147121	117494
ITAL	55009	46390	595456	438556
G BRIT	50999	50791	471468	453969
IRLAND	2083	3311	14393	48566
DAENM	4372	2238	29349	20625
GRIECH			132	206
PORTUG	2624	5326	20990	43892
SPAN	43646	23431	331308	217650
SCHWED	7581	8302	75391	105387
FINNL	150	290	12357	13454
OESTER	25271	31738	255307	271170
BELGI	13810	8102	142225	129225
LUXEMB	241	172	1143	2207
NORWEG	930	1783	7679	12647
LIECHT	1838	1571	21225	19454
SCHWZ	10052	14186	86583	126482
TUERK	5546	3456	63929	36655
LITAU	78	32	1953	693
POLEN	17000	23562	156804	200989
TSCHE	45006	31874	570347	338421
SLOWAK	7067	4770	62439	38863
UNGARN	17629	24427	179836	246548
RUMAEN	1749	676	28269	8080
BULGAR	228	95	1350	597
UKRAIN	17	56	682	640
BELARS	64	25	952	265
RUSSLD	363	180	1296	784
SLOWEN	10319	9136	84440	75942
KROAT	142	153	735	873
JUGOSL	185	75	2143	1781
S AFR	89	157	2731	10204
NAMIB	766	1024	3268	3249
USA	18103	40916	156367	384180
KANADA	906	2107	10358	14667
MEXIKO	252	2070	4887	15193
TRINID			38	132
NL ANT	88	426	394	1357
BRASIL	1408	2203	11926	17290
ARGENT	9	31	222	589
ISRAEL	32	41	4469	4217
KUWAIT			105	100
INDIEN	1198	598	7554	4974
THAIL	36	64	539	369
PHILIP	594	3247	3303	17546
CHINA	958	696	5455	4568
REPKOR	1317	1405	7065	7650
JAPAN	2404	5965	32203	85962
TAIWAN	999	2510	10803	24299
AUSTRL	29	91	211	660
NEUSEE	109	90	110	98
AUSF	319968*	481028*	2978829*	4426461*
EV	5329	8136	48857	94883
LV			139	237
PV	3779	7550	38552	72283
EU	219802	256393	2094225	2500059
FRANKR	52653	52371	481396	462667
NIEDL	10389	11253	128069	121414
ITAL	21664	33353	185348	294144
G BRIT	26714	39095	297195	409779
IRLAND	370	397	1607	3854
DAENM	1036	2497	9683	22173
GRIECH	419	1250	5237	15474
PORTUG	2807	5340	17894	48832
SPAN	29436	38722	274693	410917
SCHWED	17446	14235	152170	129868
FINNL	1827	3433	9107	23154
OESTER	37425	30416	332146	249784
BELGI	17532	23719	196648	305125
LUXEMB	84	312	1075	3414
ISLAND	42	102	320	858
NORWEG	449	1761	5489	18319
LIECHT	23	41	311	534
SCHWZ	4471	7922	25978	65830
TUERK	1848	5468	17747	41847
ESTLD	35	97	495	1218
LETTLD	84	212	1017	2044
LITAU	244	268	1236	2377
POLEN	9725	22033	77320	164999
TSCHE	17449	24808	158683	194957
SLOWAK	3369	7897	30910	50889
UNGARN	5565	12023	58411	89855
RUMAEN	508	840	4704	7784
BULGAR	137	351	1258	2534
ALBAN	34	84	279	443
UKRAIN	81	305	1682	3432
BELARS	182	344	787	1702
RUSSLD	1010	2816	7767	21570
KASACH	18	113	301	840
USBEK	2	5	221	585

Wichtigste Ursprungs- und Bestimmungs-Laender	SEPTEMBER 2000		JAN./SEP. 2000	
	dt = 100kg	1000 DM	dt = 100kg	1000 DM
SLOWEN	525	926	3367	6175
KROAT	145	413	1203	3066
B HERZ	108	223	779	1305
JUGOSL	18	108	776	1206
MAZED	10	42	57	294
MAROKK	103	205	2716	2398
ALGER	127	862	2203	4291
TUNES	168	419	1816	4360
LIBYEN	156	571	623	2932
AEGYPT	350	1020	6541	11668
SUDAN	3	5	114	1115
MAURET	83	166	176	426
SENEG	9	21	765	539
COTEIV	29	83	152	546
GHANA	81	276	533	1461
NIGERI	24	51	3089	1019
GABUN	21	71	175	560
AETHIO	12	27	248	745
KENIA	17	49	218	600
SIMBAB	13	36	198	578
S AFR	3871	8790	31565	72482
USA	24489	61932	234998	634365
KANADA	510	1486	13381	20271
MEXIKO	4607	11728	30398	65652
GUATEM	30	75	101	379
COSTA	82	188	185	513
PANAMA	2	12	96	291
DOM RP	3	16	135	354
KOLUMB	13	75	304	782
VENEZU	2	8	305	731
ECUAD	15	37	194	477
PERU	13	33	105	563
BRASIL	3733	7127	37847	85022
CHILE	143	315	799	2195
BOLIV			26	130
ARGENT	676	686	3322	8285
ZYPERN	51	50	471	849
LIBAN	176	499	1641	2813
SYRIEN	1059	439	1971	1150
IRAN	164	327	1852	6239
ISRAEL	300	1140	2366	9617
JORDAN	57	142	447	1255
SAUDIA	923	1527	7709	15461
KUWAIT	34	256	487	1871
BAHRAI	8	34	128	576
KATAR	14	53	134	781
A EMIR	897	2495	6966	19887
OMAN	9	63	169	629
INDIEN	245	987	1350	7800
SRILAN	2	14	134	466
THAIL	476	1546	5968	15566
VIETN	23	26	757	2007
INDONE	240	534	3712	7968
MALAYS	528	1268	6006	13203
SINGAP	1075	3331	9771	26864
PHILIP	139	328	712	1658
CHINA	1176	3866	8917	20408
REPKOR	1505	6479	13678	58682
JAPAN	1974	6883	18161	54452
TAIWAN	584	1000	4862	7918
HONGK	138	877	2136	9663
AUSTRL	1376	3967	18163	39215
NEUSEE	75	185	731	2061
N ERM	62	132	942	2068

8709 11 10

ELEKTROKARREN F RADIOAKTIVE WAREN

	STUECK		STUECK	
EINF	*	*	*	*
AUSF	*	*	*	*

8709 11 90

ELEKTROKARREN Z KURZTRANSP V WAREN

	STUECK		STUECK	
EINF	50*	964*	682*	7900*
GEW DT	831		4074	
AUS LG	2	11	24	135
EU	44	926	304	6711
FRANKR	5	54	44	450
G BRIT	39	872	257	6182
TSCHE			12	283
USA			21	154
CHINA			173	293
AUSF	45*	939*	283*	5064*
GEW DT	769		2164	
EU	23	685	111	3856
NIEDL	5	323	39	507
G BRIT			8	141
PORTUG			6	148
SPAN			10	1520
OESTER	1	15	15	923
BELGI	15	306	15	305
SCHWZ	14	56	127	300
BRASIL	3	56	19	529

8709 19 10

AND KRAFTKARREN F RADIOAKTIVE WARE

	STUECK		STUECK	
EINF	*	*	*	*
AUSF	*	*	*	*

Wichtigste Ursprungs- und Bestimmungs-Laender	SEPTEMBER 2000		JAN./SEP. 2000	
	dt = 100kg	1000 DM	dt = 100kg	1000 DM

8709 19 90

AND KRAFTKARRE Z KURZTRANSP V WARE

	STUECK		STUECK	
EINF	84*	596*	1588*	4163*
GEW DT	508		2023	
EU			1243	1718
NIEDL			5	1471
G BRIT			6	184
TSCHE	61	223	75	254
SLOWAK	8	2	172	558
USA	5	337	77	1508
AUSF	5*	642*	299*	46997*
GEW DT	345		21993	
EU	4	348	120	32968
NIEDL			68	26029
G BRIT	3	336	15	1687
IRLAND			5	769
SCHWED			4	960
FINNL			2	98
BELGI			17	3028
LUXEMB			2	394
SCHWZ			7	479
TUERK	2	294	2	294
POLEN			42	557
TSCHE			3	194
USBEK			4	2049
ALGER			1	182
AEGYPT			22	1899
ERITRE			1	117
USA			85	4562
REPKOR			5	1214
TAIWAN			2	2347

8709 90 00

TEILE FUER KRAFT- ELEKTROKARREN USW

	DT		DT	
EINF	1862*	748*	8800*	4893*
EU	1418	541	4971	3126
FRANKR	1400	523	4442	2123
ITAL			199	396
TSCHE	7	14	1715	555
UNGARN	235	111	1237	513
AUSF	201*	415*	3805*	10348*
EU	177	308	2323	5559
NIEDL	3	16	149	574
ITAL	3	2	82	353
G BRIT		2	181	799
SCHWED		2	77	379
FINNL		15	67	268
OESTER	169	263	895	1528
BELGI		4	689	1333
SCHWZ	3	13	246	766
GHANA			66	667
USA			524	1347
REPKOR		7	352	1041

8710 00 00

PANZERKAMPFWAGEN USW M WAFFEN TEILE

EINF	*	*	*	*
AUSF	*	*	*	*

8711 10 00

MOPAS VERBRENNMOTOR <50CM3 HUBRAUM

	STUECK		STUECK	
EINF	8432*	18621*	83900*	171764*
GEW DT	7773		73864	
AUS LG	14	19	289	487
EU	6988	16218	53907	124268
FRANKR	2182	5648	21336	49506
ITAL	4134	9190	26594	61747
SPAN	672	1380	5553	12122
OESTER			422	889
SLOWAK	150	152	229	230
SLOWEN			720	592
CHINA	10	13	178	249
REPKOR	70	94	3087	4039
JAPAN	7	9	974	1868
TAIWAN	1181	2101	24642	40592
AUSF	101*	194*	3452*	6614*
GEW DT	78		2829	
EU	77	152	2981	5822
NIEDL	1	2	74	244
G BRIT	11	30	252	541
IRLAND	5	17	70	166
OESTER	56	107	2463	4632
RUSSLD			42	78
JAPAN			64	127

8711 20 10

MOTORROLLER VERBRMOT>50-250CM3 HUB

	STUECK		STUECK	
EINF	4244*	18042*	25313*	90927*
GEW DT	8441		34217	

Wichtigste Ursprungs- und Bestimmungs-Laender	SEPTEMBER 2000		JAN./SEP. 2000	
	dt = 100kg	1000 DM	dt = 100kg	1000 DM
AUS LG	20	52	490	1258
EU	3212	15754	16675	69847
FRANKR			3567	10413
ITAL	2631	13500	10805	52322
SPAN	581	2254	2298	7075
UNGARN			192	774
REPKOR	501	1057	3092	5714
JAPAN	270	711	1635	6587
TAIWAN	258	514	3714	7996
AUSF	580*	5713*	2005*	14981*
GEW DT	1459		4186	
EU	520	5566	817	7299
FRANKR	68	635	101	950
NIEDL			62	450
ITAL	314	3586	420	4031
G BRIT	35	352	65	435
SPAN	60	604	91	678
OESTER	18	167	32	248
BELGI	25	222	35	299
SCHWZ			708	6427
TUERK	53	77	54	88
ESTLD			26	129
USA			172	169
JAPAN			175	492

8711 20 91

LEICHTKRAD VERBRMOT >50-80CM3 HUBR

	STUECK		STUECK	
EINF	98*	366*	869*	2264*
GEW DT	74		982	
EV			40	132
AUS LG			41	107
EU	2	5	208	302
OESTER			206	297
REPKOR			40	132
JAPAN	76	280	502	1466
TAIWAN	18	79	104	322
AUSF	2*	10*	31*	138*
GEW DT	2		32	
EU	2	10	26	115

8711 20 93

LEICHTKRAD VERBRMOT >80-125CM3 HUB

	STUECK		STUECK	
EINF	910*	3698*	24835*	99415*
GEW DT	1222		35993	
LV			2	4
AUS LG	74	259	657	2176
EU	86	474	2208	11288
ITAL	85	462	2150	10826
G BRIT			5	87
OESTER	1	12	53	375
BURKIN			51	121
PHILIP	82	287	896	3088
REPKOR	95	290	4605	12688
JAPAN	554	2373	14741	66596
TAIWAN	77	203	2223	5312
AUSF	115*	714*	7321*	57886*
GEW DT	186		17004	
EU	101	556	7013	56311
FRANKR			2412	16136
NIEDL	20	108	82	591
ITAL			2085	21942
G BRIT	75	405	680	4736
IRLAND	1	4	59	306
SPAN			638	5725
OESTER			656	3750
BELGI	1	5	325	2850
SCHWZ	1	10	143	846
SUDAN			64	112

8711 20 98

KRAFTRAD VERBRMOT >125-250CM3 HUBR

	STUECK		STUECK	
EINF	140*	667*	1926*	11923*
GEW DT	220		2883	
LV	1	8	1	8
AUS LG	13	53	227	1388
EU	3	22	583	3956
ITAL	3	22	470	3125
SPAN			25	161
OESTER			86	667
BRASIL			29	325
JAPAN	116	601	1062	6746
TAIWAN	18	32	235	825
AUSF	9*	104*	235*	2049*
GEW DT	14		351	
EU	6	47	167	1344
ITAL			102	857
BELGI			16	140
BRASIL			23	258
IRAN			13	187

Wichtigste Ursprungs- und Bestimmungs-Laender	SEPTEMBER 2000		JAN./SEP. 2000	
	dt = 100kg	1000 DM	dt = 100kg	1000 DM
8711 30 10				
KRAFTRAD VERBRMOT >250-380CM3 HUBR				
	STUECK		STUECK	
EINF	71*	212*	551*	2613*
GEW DT	127		961	
AUS LG	11	24	39	231
EU			125	932
OESTER			123	915
INDIEN	34	94	133	396
JAPAN	18	91	204	1088
AUSF	*	*	30*	183*
GEW DT			59	
EU			21	110
G BRIT			19	101
8711 30 90				
KRAFTRAD VERBRMOT >380-500CM3 HUBR				
	STUECK		STUECK	
EINF	181*	996*	8398*	43982*
GEW DT	364		15740	
LV			1	5
AUS LG	48	368	472	3562
EU	1	9	299	2113
ITAL	1	9	127	821
OESTER			146	1130
INDIEN	24	74	89	276
JAPAN	143	870	7940	41232
AUSF	19*	164*	557*	5005*
GEW DT	34		914	
EU	19	164	509	4591
NIEDL	2	18	63	523
ITAL			46	381
G BRIT	14	120	318	2789
GRIECH			1	149
SCHWED	3	26	43	415
BELGI			26	190
8711 40 00				
KRAFTRAD VERBRMOT >500-800CM3 HUBR				
	STUECK		STUECK	
EINF	2607*	19952*	65209*	526937*
GEW DT	4953		129015	
LV			3	30
PV	5	16	19	65
AUS LG	149	1485	2740	26103
EU	905	7192	14159	113419
NIEDL	7	91	45	455
ITAL	738	5731	10689	80543
SPAN	159	1366	2510	24669
SCHWED			60	575
OESTER			847	7018
RUSSLD	34	196	395	1599
USA	52	372	128	848
JAPAN	1606	12101	50311	410230
AUSF	1678*	15658*	13977*	134591*
GEW DT	4269		33745	
EV	485	4501	2114	20529
LV			2	36
PV			6	12
EU	1029	9706	10396	98483
FRANKR	107	1068	940	8742
NIEDL	39	346	619	5906
ITAL	258	2500	3683	35453
G BRIT	230	2085	1457	15444
IRLAND			23	174
DAENM	1	13	56	616
GRIECH	123	1158	345	3372
PORTUG	53	474	180	1625
SPAN	135	1235	1256	11672
SCHWED	57	534	369	3599
FINNL	2	22	116	1027
OESTER	15	145	835	5515
BELGI	9	126	489	5055
LUXEMB			28	283
NORWEG	1	16	88	856
SCHWZ	47	456	537	5393
TUERK	8	82	187	1924
POLEN			35	194
TSCHE	1	10	33	344
ALBAN			6	107
RUSSLD			24	230
SLOWEN			110	1193
KROAT			10	179
S AFR	179	1571	399	3626
USA	107	955	614	6276
KANADA	10	90	109	975
MEXIKO	2	19	70	652
GUATEM			17	180
PANAMA	9	95	13	135
BARBAD			13	129
VENEZU			33	371
BRASIL	10	87	18	153
CHILE			23	251
ARGENT			24	206
BRUNEI			100	1797
REPKOR	9	80	49	450
JAPAN	148	1410	600	6252
AUSTRL	70	633	244	2142
NEUSEE	33	289	67	581
8711 50 00				
KRAFTRAEDER VERBRMOT >800CM3 HUBR				
	STUECK		STUECK	
EINF	1917*	22812*	48314*	602911*
GEW DT	4562		120365	
LV			2	45
AUS LG	232	2898	3032	37104
EU	505	7387	4919	59430
NIEDL	18	360	66	1149
ITAL	483	5959	4835	68030
SCHWZ			12	178
POLEN	2	30	3	100
TSCHE	34	401	40	488
USA	94	1443	6138	98952
MALAYS			11	112
JAPAN	1281	13481	38169	433477
AUSF	2927*	46297*	29812*	499713*
GEW DT	7569		76099	
EV	1511	24691	11061	192851
EU	1304	19635	15732	251823
FRANKR	339	4955	2448	42145
NIEDL	88	1321	1432	23470
ITAL	251	3603	4298	65745
G BRIT	190	2684	2128	33079
IRLAND	2	26	63	1014
DAENM			204	2784
GRIECH	6	103	134	2045
PORTUG	19	293	225	3867
SPAN	199	3365	1251	21405
SCHWED	43	607	618	9539
FINNL	6	91	226	3299
OESTER	43	616	912	14009
BELGI	116	2002	1736	28414
LUXEMB			61	1008
NORWEG			224	3531
SCHWZ	40	643	966	16553
MALTA	2	36	16	262
TUERK	33	496	328	6472
ESTLD			13	232
POLEN	4	77	48	668
TSCHE	2	29	60	1131
UNGARN	5	86	113	1710
UKRAIN	1	28	6	160
RUSSLD	9	174	131	2253
KIRGIS			7	160
SLOWEN			56	890
KROAT	2	39	25	498
BURKIN			4	109
BENIN			14	388
NIGERI	4	89	8	178
S AFR	25	346	217	3131
USA	1217	20017	9393	168339
KANADA	25	383	413	6878
MEXIKO	3	43	41	650
GUATEM			19	348
PANAMA	8	145	13	232
VENEZU			38	692
BRASIL	13	187	107	1491
CHILE			9	155
ARGENT			37	485
ZYPERN			17	283
ISRAEL	11	169	33	533
KATAR	30	705	31	723
SRILAN			10	148
THAIL			7	219
INDONE	6	117	12	258
SINGAP	4	106	67	1261
CHINA			40	1152
REPKOR	2	25	39	812
JAPAN	93	1494	1044	17184
HONGK			38	742
AUSTRL	74	1069	348	5284
NEUSEE	5	66	29	436
8711 90 00				
AND KRAFTRAEDER USW BEIWAGEN				
	STUECK		STUECK	
EINF	90*	90*	789*	970*
GEW DT	25		382	
LV			1	21
AUS LG			12	10
EU	6	8	22	34
SCHWZ			81	230
CHINA	20	5	115	101
TAIWAN	29	28	246	153
AUSF	560*	721*	2714*	4206*
GEW DT	189		961	
EU	288	330	1533	2273
ITAL	206	210	890	1344
USA	261	353	941	1288
8712 00 10				
ZWEIRAD FAHRRAD OH MOTOR OH KUGELL				
	STUECK		STUECK	
EINF	23*	19*	4381*	2647*
GEW DT	4		565	
EU			1398	128
SCHWZ	4	7	2028	1845
UNGARN			459	81
TAIWAN	19	12	485	591
AUSF	13*	8*	505*	117*
GEW DT			50	
EU	1	1	27	20
8712 00 30				
ANDERE ZWEIRAEDER OHNE MOTOR				
	STUECK		STUECK	
EINF	91155*	29801*	1773370*	490287*
GEW DT	14189		273721	
PV	335	281	10250	7014
AUS LG	2440	820	47611	17820
EU	35385	15598	516406	175967
FRANKR	9452	4141	114012	45218
NIEDL	15276	9033	172548	52282
ITAL	9033	1416	160049	23930
G BRIT	765	388	16182	6136
GRIECH	81	28	3066	867
SPAN			32554	3680
SCHWED	101	70	817	501
OESTER	629	510	12592	9791
BELGI	48	12	4586	3562
SCHWZ	628	552	10420	9114
TUERK			7593	980
LITAU	11272	2156	176313	37541
POLEN	8769	1131	321549	41023
TSCHE	2211	446	128413	22346
UNGARN	1551	254	9344	2183
SLOWEN	939	163	28836	4614
USA	1127	1612	2180	2473
KANADA	110	154	393	492
INDIEN	4873	591	80057	8498
THAIL	8	2	3425	637
VIETN	1379	322	79787	32014
INDONE	724	162	14929	3291
PHILIP	4751	583	8460	1408
CHINA	1465	95	11117	1390
TAIWAN	15890	5954	367715	143616
HONGK			6626	2459
AUSF	14093*	6919*	195385*	80071*
GEW DT	2041		29033	
EV			355	594
PV	615	474	8911	6078
EU	10788	4848	156536	58587
FRANKR	63	72	2362	1504
NIEDL	3547	1340	32789	13229
ITAL	42	77	1000	1268
G BRIT	93	73	3220	1598
DAENM	3261	1288	27396	6541
PORTUG	70	65	494	384
SPAN	12	24	333	297
SCHWED	5	4	26134	7081
FINNL	22	12	1016	440
OESTER	2467	1446	51994	20799
BELGI	1189	441	9205	5250
NORWEG			569	336
SCHWZ	787	305	18288	9176
LITAU	216	115	229	121
POLEN	53	26	3157	868
TSCHE	599	516	7759	5702
UNGARN	446	82	3260	1207
RUSSLD	6	21	383	302
SLOWEN	63	24	1098	529
USA	771	679	1401	1237
JAPAN	100	202	598	969
8712 00 80				
AND FAHR- LASTENDREIRAD OHNE MOTOR				
	STUECK		STUECK	
EINF	1427*	104*	29028*	6689*
GEW DT	76		2849	
AUS LG			222	16
EU	42	27	8884	4654
FRANKR			2476	2231
NIEDL	19	20	2252	1391
ITAL			3927	949
UNGARN			1504	270
TAIWAN	1372	73	15118	1420
AUSF	1359*	204*	7313*	2480*
GEW DT	77		960	
EU	22	10	1921	777
OESTER	3	3	880	222
BELGI			461	285
NORWEG	29	10	184	192
SCHWZ	1200	146	3395	915
8713 10 00				
ROLLSTUHL OH VORRICHT MECH FORTBEWEG				
	STUECK		STUECK	
EINF	7509*	3768*	85407*	31582*
GEW DT	1540		14111	
PV	200	26	1610	185
AUS LG	2	3	26	34
EU	825	1417	7505	7695
NIEDL	312	278	498	705
G BRIT			173	138

Wichtigste Ursprungs- und Bestimmungs-Laender	SEPTEMBER 2000		JAN./SEP. 2000	
	dt = 100kg	1000 DM	dt = 100kg	1000 DM
DAENM	232	546	3481	5093
SPAN			922	224
SCHWED	281	593	1690	1292
BELGI			461	189
NORWEG	26	12	1009	789
SCHWZ	626	1154	6204	11031
POLEN	944	196	6882	1445
USA	12	15	335	199
MEXIKO			288	92
CHILE	280	170	2194	903
CHINA	836	120	7296	1466
TAIWAN	2527	546	51098	7547
AUSF	3262*	3387*	33374*	33016*
GEW DT	774		7462	
EU	2352	1891	18001	16128
FRANKR	289	216	1832	2098
NIEDL	230	328	2671	3060
ITAL	336	239	2192	2012
G BRIT	92	100	502	574
DAENM	65	104	713	936
SPAN	65	58	465	419
SCHWED	150	128	1067	916
FINNL	88	84	742	713
OESTER	695	429	5585	3683
BELGI	292	166	1696	1080
LUXEMB	17	23	323	422
NORWEG	22	60	267	545
SCHWZ	186	464	2644	3976
TUERK	1	1	255	232
POLEN	17	40	1480	1196
TSCHE	227	135	914	986
RUMAEN			62	226
UKRAIN			352	123
KROAT	13	32	577	423
USA	209	385	1000	1886
IRAN			4630	4245
ISRAEL	144	155	1535	1220
JAPAN	9	25	57	226
N ERM	12	46	71	276
8713 90 00				
ANDERE ROLLSTUEHLE FAHRZEUGE F KRANKE				
	STUECK		STUECK	
EINF	6869*	3433*	50279*	21184*
GEW DT	1716		12108	
PV			120	30
AUS LG			1	3
EU	145	191	462	1119
ITAL	1	2	26	105
SPAN			20	111
SCHWED	70	129	240	489
BELGI			14	90
NORWEG	488	845	2984	4268
SCHWZ	19	119	145	911
TSCHE	4063	800	30337	5977
RUSSLD	540	30	4620	287
USA	86	560	721	2081
KANADA			102	163
ISRAEL	99	130	345	439
CHINA	150	25	2106	388
REPKOR			298	627
TAIWAN	1208	671	8008	4783
AUSF	801*	4350*	5783*	31271*
GEW DT	786		5538	
PV			2	57
EU	551	2944	3664	20303
FRANKR	148	656	864	4774
NIEDL	48	372	361	2847
ITAL	81	374	471	2008
G BRIT	47	268	314	1931
DAENM	21	37	78	331
SPAN	35	145	331	1291
SCHWED	24	167	256	1312
FINNL	18	65	153	627
OESTER	86	534	461	2421
BELGI	38	278	321	2222
LUXEMB	1	7	16	133
NORWEG	116	651	663	2736
SCHWZ	27	171	332	2200
TUERK			42	270
POLEN	17	100	57	271
TSCHE	29	166	259	1466
SLOWAK	11	64	61	363
UNGARN	6	21	46	182
SLOWEN	4	21	72	472
IRAN			155	826
ISRAEL	10	76	99	723
CHINA			13	130
8714 11 00				
SATTEL F KRAFTRAEDER U MOPEDS				
	STUECK		STUECK	
EINF	2791*	131*	68289*	3197*
GEW DT	58		963	
EU	1265	34	62395	2532
ITAL	190	17	27363	654
SPAN	22	2	28247	1794
USA	267	61	2044	412
AUSF	828*	126*	7073*	1080*
GEW DT	17		121	
EV			294	55
EU	564	78	3903	575

Wichtigste Ursprungs- und Bestimmungs-Laender	SEPTEMBER 2000		JAN./SEP. 2000	
	dt = 100kg	1000 DM	dt = 100kg	1000 DM
8714 19 00				
AND TEILE U ZUBEH F KRAFTRAD U MOPED				
	DT		DT	
EINF	16339*	24294*	82550*	218349*
EV	13	87	182	906
AUS LG	34	161	137	489
EU	14050	16814	60537	143964
FRANKR	75	256	1713	5160
NIEDL	251	856	2193	6412
ITAL	12054	9780	44095	85261
G BRIT	102	550	507	3603
SPAN	1272	4220	9919	34348
SCHWED	121	351	502	1765
OESTER	137	733	1304	6737
BELGI	37	66	223	577
SCHWZ	2	31	462	1378
POLEN	60	87	898	1444
TSCHE	909	553	6399	5257
UNGARN	52	81	457	710
SLOWEN	390	962	3228	8125
USA	159	1475	2035	13968
KANADA	3	17	108	535
INDIEN	14	27	102	255
THAIL			292	465
CHINA	17	21	331	814
REPKOR	22	80	328	809
JAPAN	432	3482	4127	31784
TAIWAN	159	548	2366	7792
AUSF	2874*	14340*	19754*	100878*
EV	14	169	348	2802
EU	2431	11111	15631	73801
FRANKR	232	1256	2005	11465
NIEDL	72	264	576	2421
ITAL	855	2933	5236	17342
G BRIT	741	4322	3053	16194
DAENM	6	60	106	819
GRIECH	14	82	113	726
SPAN	51	450	581	4576
SCHWED	16	93	322	1807
OESTER	346	941	2523	10199
BELGI	80	643	888	7484
NORWEG	4	31	53	288
SCHWZ	56	364	658	3775
TUERK	15	114	72	505
POLEN	6	17	72	459
TSCHE	2	17	73	392
RUMAEN			37	123
RUSSLD	1	12	34	221
SLOWEN	6	29	93	412
S AFR	13	89	95	700
USA	229	1729	1802	12418
KANADA	9	60	130	832
JAPAN	55	419	414	3130
AUSTRL	13	98	119	882
8714 20 00				
TEILE U ZUBEHOER F ROLLSTUEHLE USW				
EINF	2311*	3069*	18621*	26972*
PV	5	13	21	55
AUS LG	13	104	146	1086
EU	188	975	2864	9059
FRANKR	24	91	151	538
NIEDL	6	81	159	324
ITAL	26	116	343	934
G BRIT	7	120	184	856
DAENM	79	432	854	4033
SPAN			188	330
SCHWED	38	107	891	1824
SCHWZ	41	320	283	2789
POLEN	65	138	619	961
TSCHE	1535	365	10354	2167
USA	84	476	420	3344
ISRAEL	8	77	44	415
INDIEN			312	447
CHINA	32	22	689	929
JAPAN	17	165	246	2272
TAIWAN	307	422	2500	3858
AUSF	2039*	4059*	20564*	35298*
PV			39	44
EU	295	1790	3202	16309
FRANKR	40	277	631	2631
NIEDL	30	208	681	3081
ITAL	30	166	331	1715
G BRIT	35	148	272	1288
DAENM	14	141	133	956
SPAN	45	115	306	805
SCHWED	20	104	179	1069
FINNL	5	59	57	541
OESTER	60	471	417	3462
BELGI	7	38	156	492
NORWEG	58	375	247	1946
SCHWZ	95	336	611	3117
POLEN	186	330	1220	2421
TSCHE	1241	724	13715	7024
USA	79	259	560	2342
ISRAEL	22	43	144	483
JAPAN		1	61	260
8714 91 10				
RAHMEN F FAHRRAEDER USW				
	STUECK		STUECK	
EINF	157500*	8569*	2316574*	106775*

Wichtigste Ursprungs- und Bestimmungs-Laender	SEPTEMBER 2000		JAN./SEP. 2000	
	dt = 100kg	1000 DM	dt = 100kg	1000 DM
GEW DT	4763		74559	
PV	95	13	5450	940
AUS LG	439	30	4858	311
EU	741	169	100777	7187
NIEDL	77	11	57025	4719
ITAL	524	142	43156	2242
SCHWZ	3400	85	4255	131
LITAU	12982	305	37367	883
POLEN	4010	27	89194	631
TSCHE	3832	320	31981	2889
UNGARN	3555	147	28308	955
SLOWEN	4800	236	25581	1272
USA	2754	1605	9236	3826
KANADA	42	5	1428	777
CHINA	99821	3932	1650202	56327
TAIWAN	18936	1687	288505	30770
HONGK	35	4	8987	297
AUSF	12377*	216*	161855*	3078*
GEW DT	270		2668	
PV	25	3	3422	399
EU	126	21	13970	778
NIEDL	100	10	13405	701
SCHWZ	1077	9	45310	560
LITAU	5882	114	17164	297
POLEN	946	8	39191	431
TSCHE	954	10	14328	584
8714 91 30				
GABELN F FAHRRAEDER USW				
	STUECK		STUECK	
EINF	224811*	5242*	2631413*	62481*
GEW DT	3037		36205	
PV			675	11
AUS LG	4142	114	51574	1479
EU	2447	56	71509	1021
NIEDL			40587	333
ITAL	2432	47	28590	459
LITAU	21329	167	53963	445
USA	3848	950	112128	15833
SINGAP			4000	117
CHINA	98947	660	1312917	8102
TAIWAN	92959	3384	981918	36470
AUSF	16134*	378*	147395*	3290*
GEW DT	207		2119	
PV			2483	80
EU	1315	44	4287	308
G BRIT			473	106
LITAU	3193	91	42527	1028
POLEN	3764	108	54358	1091
TAIWAN	4539	83	20525	382
8714 91 90				
TEILE V RAHMEN U GABELN F FAHRRAD USW				
	DT		DT	
EINF	618*	1431*	10748*	20558*
PV			2	12
AUS LG	18	54	116	266
EU	123	222	2557	3833
NIEDL	21	58	400	603
ITAL	2	54	538	1341
SCHWED			174	375
OESTER			17	101
BELGI	98	105	1368	1225
USA	3	94	342	3557
KANADA			12	135
CHINA	164	217	4242	4149
TAIWAN	179	790	2582	7780
AUSF	732*	315*	14563*	5785*
EU	188	191	1117	1706
NIEDL	167	184	1039	1275
OESTER	1	6	34	258
LITAU	21	21	469	741
POLEN	417	72	11136	2396
CHINA			96	390
TAIWAN			74	125
8714 92 10				
FELGEN F FAHRRAEDER USW				
	STUECK		STUECK	
EINF	162477*	1337*	2397887*	16878*
GEW DT	1171		14368	
EU	134463	1077	2296548	15475
FRANKR	8054	107	182062	2852
NIEDL	79738	674	819164	5133
ITAL	2665	14	141735	859
IRLAND			15501	224
PORTUG	9521	73	453330	2323
BELGI	34385	206	651108	3806
LUXEMB			13550	176
SCHWZ	5832	57	15452	211
LITAU	9530	39	27604	184
UNGARN	361	63	372	67
USA	144	39	7599	438
THAIL			6390	84

Wichtigste Ursprungs- und Bestimmungs-Laender	SEPTEMBER 2000 dt = 100kg	SEPTEMBER 2000 1000 DM	JAN./SEP. 2000 dt = 100kg	JAN./SEP. 2000 1000 DM
AUSF	58637*	329*	913045*	4558*
GEW DT	307		4554	
PV	9554	45	139741	689
EU	6506	45	31581	335
LITAU	132	1	66372	457
POLEN	45632	192	707526	2917
KROAT			24116	115
JAPAN			588	147

8714 92 90

SPEICHEN FUER FAHRRAEDER USW

	DT		DT	
EINF	557*	589*	8980*	9854*
EU	313	240	5216	3184
NIEDL	30	16	2204	993
ITAL	234	164	2490	1604
BELGI	49	58	329	402
SCHWZ	244	349	2937	5857
TSCHE			531	412
JAPAN			18	90
TAIWAN			276	296
AUSF	237*	191*	2298*	1174*
PV	4	2	210	62
EU	11	12	133	196
LITAU	173	151	239	210
POLEN	42	22	1673	608

8714 93 10

ANDERE NABEN F FAHRRAEDER USW

	STUECK		STUECK	
EINF	226232*	1336*	4897334*	25214*
GEW DT	648		14203	
AUS LG	3908	10	110236	817
EU	6468	76	128573	1008
NIEDL	2200	31	16881	392
ITAL	1500	33	26863	228
SCHWZ	1686	116	14750	818
TSCHE	30800	28	432360	457
MALAYS	40207	410	766772	6742
SINGAP	1325	13	52673	573
CHINA	47720	172	948120	1976
JAPAN	3736	130	274117	7063
TAIWAN	91350	381	2247082	6512
AUSF	30400*	239*	440112*	2075*
GEW DT	110		1332	
PV	11746	25	100455	240
EU	9268	130	26689	456
G BRIT	717	10	3183	169
POLEN	14036	35	274263	704

8714 93 90

FREILAUFZAHNKRAENZE F FAHRRAEDER USW

	DT		DT	
EINF	677*	1540*	10442*	26770*
LV				6
AUS LG	33	74	241	382
EU	21	38	374	789
FRANKR	11	29	234	431
ITAL			45	184
INDIEN	57	40	1550	1031
MALAYS	69	204	521	1452
SINGAP	119	241	2005	3812
CHINA	149	239	2926	3265
JAPAN	87	573	2047	14325
TAIWAN	97	147	911	1871
AUSF	50*	80*	1557*	2842*
PV			195	216
EU	33	47	429	736
LITAU			340	511
POLEN	21	20	754	873
JAPAN			37	239

8714 94 10

BREMSNABEN F FAHRRAEDER USW

	STUECK		STUECK	
EINF	78633*	2566*	840303*	21151*
GEW DT	830		8735	
AUS LG	36570	1703	262533	10230
EU	15718	397	152147	2663
NIEDL	3508	179	4506	215
ITAL	12212	218	143596	2412
TSCHE	15950	92	180940	998
SINGAP	100	9	9570	294
CHINA			11066	228
JAPAN	40625	1963	412141	16331
TAIWAN	4080	51	58185	324
AUSF	59608*	2422*	841482*	29132*
GEW DT	730		9523	
PV	3977	30	58235	752
EU	41818	1867	330092	14037
FRANKR	2350	129	30665	1621
NIEDL	25364	1225	240134	9782
ITAL	2400	74	9872	451
DAENM	10568	375	43075	1673
SCHWZ	1250	65	4808	226
LITAU	1400	40	172836	5190
POLEN	12037	334	252373	6224
TSCHE	1464	67	47577	2288
INDIEN			15640	399
TAIWAN			4488	190

8714 94 30

ANDERE BREMSEN F FAHRRAEDER USW

	DT		DT	
EINF	591*	1758*	11542*	20782*
AUS LG	1	2	75	119
EU	34	59	619	917
ITAL	17	34	422	683
PORTUG	16	12	184	188
MALAYS	45	126	952	1845
CHINA	259	368	4536	4071
JAPAN	33	563	705	6198
TAIWAN	316	573	4686	7333
AUSF	153*	1579*	1379*	9785*
PV	1	19	4	24
EU	7	43	243	4086
FRANKR			13	265
NIEDL	2	14	150	2374
ITAL			13	262
G BRIT			13	309
SPAN			12	207
OESTER	3	17	26	374
BELGI	2	12	14	243
SCHWZ	1	18	40	504
POLEN	19	15	627	592
USA	18	289	101	1446
KANADA	7	110	9	151
TAIWAN	88	1044	182	2261

8714 94 90

TEILE V BREMSEN U -NABEN F FAHRRAEDER

EINF	984*	2291*	13644*	37244*
AUS LG	117	383	1012	2158
EU	120	296	2033	8448
NIEDL	29	134	412	1839
ITAL	89	101	1251	3229
G BRIT	2	23	121	681
SPAN		1	162	2403
SCHWZ	1	8	10	199
USA	1	5	20	281
MALAYS	78	263	1570	4381
SINGAP	6	13	143	362
CHINA	83	48	1359	1196
JAPAN	86	566	1913	10443
TAIWAN	564	1023	6316	11557
AUSF	72*	222*	1225*	3208*
EV				3
EU	29	83	264	1230
NIEDL	4	17	94	370
POLEN	6	8	550	563
USA	12	40	69	518
TAIWAN			12	142

8714 95 00

SAETTEL FUER FAHRRAEDER USW

EINF	1948*	2857*	33019*	34893*
AUS LG	6	7	110	100
EU	1503	2346	26423	28067
FRANKR	51	108	78	148
NIEDL	18	82	219	849
ITAL	1420	2119	25790	26329
SCHWED			242	558
POLEN	166	111	1483	1000
CHINA	3	3	2810	2240
TAIWAN	171	319	1818	3129
AUSF	51*	88*	2840*	2216*
PV			16	11
EU	13	59	748	843
NIEDL	5	31	386	407
OESTER	3	17	187	273
POLEN	34	25	1692	1065

8714 96 10

PEDALE FUER FAHRRAEDER USW

	PAAR		PAAR	
EINF	259085*	1262*	4583559*	15882*
GEW DT	1182		18017	
AUS LG	6426	17	103313	224
EU	7672	113	95825	968
FRANKR	1972	91	14923	754
TSCHE	130700	274	2105231	3980
INDONE	3740	14	656045	1123
CHINA	40200	95	942542	1684
JAPAN	3535	179	69417	3443
TAIWAN	79109	519	789742	4355
AUSF	21536*	80*	248043*	591*
GEW DT	81		879	
EU	4336	57	22449	220

8714 96 30

TRETLAGER FUER FAHRRAEDER USW

	DT		DT	
EINF	1522*	1645*	18281*	18356*
AUS LG			67	72
EU	611	677	11042	7199
ITAL	611	677	10959	7077
POLEN	595	290	2099	1065
SLOWAK	54	73	383	493
INDIEN			649	227
MALAYS	62	132	958	1609
SINGAP	16	30	411	639
JAPAN	21	149	732	4015
TAIWAN	152	283	1832	2843
AUSF	360*	220*	3531*	2440*
PV			41	43
EU	40	86	328	797
FRANKR	4	10	81	255
LITAU			365	293
POLEN	271	112	2528	1034

8714 96 90

TEILE V PEDALEN U TRETLAGER F FAHRRAD

EINF	1250*	2128*	18079*	26276*
AUS LG	33	33	628	500
EU	118	102	1991	1750
FRANKR	6	12	51	127
NIEDL		1	486	450
ITAL	111	77	1439	1073
SLOWAK	165	191	2213	2589
INDIEN	101	40	2761	952
INDONE			713	341
MALAYS	230	413	1141	2178
SINGAP	66	153	373	791
CHINA	306	133	4886	1784
JAPAN	126	919	1452	12946
TAIWAN	129	158	1992	2259
AUSF	87*	100*	2903*	2983*
EU	26	63	524	825
NIEDL	24	42	459	683
LITAU	1	2	829	783
POLEN	52	28	972	645
TSCHE	8	6	410	465

8714 99 10

LENKER F FAHRRAEDER USW

	STUECK		STUECK	
EINF	170840*	908*	2179089*	8732*
GEW DT	607		8277	
AUS LG			1048	21
EU	3079	106	25582	576
ITAL	3079	106	24294	551
USA	264	5	8800	325
CHINA	54000	103	1049646	1994
TAIWAN	111877	688	1059029	5596
AUSF	219672*	804*	1741285*	5673*
GEW DT	1173		8488	
EV			6	1
PV			1650	4
EU	170659	695	836614	3708
NIEDL	108587	453	557230	2713
OESTER	21837	97	73964	289
BELGI	19983	72	125095	394
LITAU	12583	31	164620	445
POLEN	23142	46	634633	1067

8714 99 30

GEPAECKTRAEGER F FAHRRAEDER USW

	STUECK		STUECK	
EINF	100228*	951*	1595497*	9957*
GEW DT	817		10793	
AUS LG	713	9	9951	118
EU	41344	226	892417	4319
NIEDL	1215	6	31361	294
ITAL	34991	172	746608	2924
PORTUG			22320	314

Wichtigste Ursprungs- und Bestimmungs-Laender	SEPTEMBER 2000		JAN./SEP. 2000	
	dt = 100kg	1000 DM	dt = 100kg	1000 DM
SCHWED	4280	42	71075	554
SCHWZ	6620	127	83339	1223
POLEN	11224	60	234282	713
UNGARN	4655	85	21479	344
CHINA	1960	36	139951	793
TAIWAN	32491	394	209465	2433
AUSF	15238*	232*	329939*	2870*
GEW DT	132		2295	
EU	5174	205	67835	1841
NIEDL	3725	174	45413	1203
OESTER	312	4	8417	513
LITAU			39025	247
POLEN	3542	13	188578	536
8714 99 50				
KETTENSCHALTUNGEN F FAHRRAEDER USW				
	DT		DT	
EINF	416*	1850*	8513*	27695*
AUS LG	16	25	69	215
EU	13	33	1541	2761
NIEDL		2	56	274
ITAL			94	649
G BRIT	9	11	1017	537
IRLAND	1	7	323	1178
SINGAP	240	482	4000	7630
CHINA			232	125
JAPAN	131	1234	1923	15428
TAIWAN	18	46	579	1398
AUSF	53*	218*	2114*	4425*
EU	4	24	15	99
SCHWZ	9	99	13	113
LITAU	15	31	391	744
POLEN	24	62	1590	3266
8714 99 90				
AND TEILE U ZUBEHOER F FAHRRAEDER USW				
EINF	7811*	15310*	107384*	200904*
LV				19
PV	143	122	3467	3201
AUS LG	221	496	2235	4265
EU	2051	4387	28120	58037
FRANKR	169	637	3345	7235
NIEDL	660	1009	4752	8917
ITAL	697	1911	13043	23821
G BRIT		2	429	563
IRLAND	108	216	2297	8690
DAENM	12	155	218	2005
PORTUG	32	50	697	838
SPAN	1	3	141	545
SCHWED	5	5	513	963
FINNL	65	62	784	661
OESTER	5	15	314	1793
BELGI	297	321	1386	1976
NORWEG	16	36	339	593
SCHWZ	145	309	2305	5083
LITAU	231	192	1376	1287
POLEN	514	214	7503	4796
TSCHE	75	69	959	1014
UNGARN	80	76	360	346
USA	16	260	373	4556
MEXIKO			89	350
INDIEN	173	67	1931	679
THAIL	113	35	1556	582
INDONE			621	364
MALAYS	217	582	1134	3193
SINGAP	193	364	4764	8767
CHINA	905	987	15598	15681
REPKOR	112	168	632	902
JAPAN	480	2994	6718	43341
TAIWAN	2454	4509	28823	49479
HONGK	26	34	873	1195
AUSF	1566*	3760*	34518*	62466*
EV				2
PV	8	11	103	182
EU	865	2413	22030	40769
FRANKR	76	169	1313	2981
NIEDL	401	1115	12881	22168
ITAL	129	108	1061	2528
G BRIT	17	151	516	1720
DAENM	39	97	905	2371
SPAN	5	27	1873	1320
SCHWED	19	56	377	1165
FINNL	4	14	161	362
OESTER	115	458	1917	4520
BELGI	47	199	922	1469
SCHWZ	158	458	1484	4588
TUERK	3	4	144	144
LITAU	84	78	2366	4463
POLEN	154	194	5091	4954
TSCHE	59	98	1065	2236
UNGARN	84	113	496	625
SLOWEN	4	11	258	355
S AFR			39	110
USA	38	126	230	1029
REPKOR			53	239
TAIWAN	21	59	154	551
N ERM	2	9	83	211

Wichtigste Ursprungs- und Bestimmungs-Laender	SEPTEMBER 2000		JAN./SEP. 2000	
	dt = 100kg	1000 DM	dt = 100kg	1000 DM
8715 00 10				
KINDERWAGEN				
	STUECK		STUECK	
EINF	49251*	5754*	720500*	65358*
GEW DT	4851		65062	
EU	18497	2217	77932	10246
NIEDL	982	116	18819	2457
ITAL	15761	1894	49148	6191
DAENM	109	10	1037	186
OESTER	1444	149	4834	687
LUXEMB	161	34	2015	315
POLEN	2325	402	21585	3766
USA	2	2	853	205
KANADA			3452	181
CHINA	27047	2908	576766	45790
TAIWAN	1248	205	35607	4593
HONGK	124	19	2329	343
AUSF	14419*	3644*	145565*	26472*
GEW DT	1849		16416	
EU	7289	2322	68851	15589
FRANKR	246	102	1100	208
NIEDL	653	306	10022	3128
ITAL	144	15	3585	462
G BRIT	363	241	2770	1142
DAENM	327	100	7063	1845
GRIECH	77	11	4392	391
SPAN			1853	232
SCHWED	1073	367	4107	1285
FINNL	293	107	1533	564
OESTER	3224	732	27259	4410
BELGI	777	334	4618	1623
NORWEG	767	169	6740	1614
SCHWZ	2381	459	22605	3816
TUERK			1315	187
POLEN	432	67	7033	841
TSCHE	363	58	11656	1388
UNGARN	216	30	4348	457
BULGAR	1070	120	5845	433
RUSSLD	846	147	3715	655
AUSTRL			365	89
8715 00 90				
TEILE F KINDERWAGEN				
	DT		DT	
EINF	452*	640*	6304*	9854*
AUS LG			8	7
EU	233	306	1077	1523
ITAL	47	131	279	509
LUXEMB	170	121	560	471
POLEN	46	53	2938	5443
UNGARN	64	103	456	853
CHINA	58	105	780	1013
TAIWAN	42	46	855	736
AUSF	820*	1284*	5849*	8832*
PV			1	1
EU	329	652	2514	4519
NIEDL	179	235	854	1094
DAENM	36	24	796	1227
SCHWED	76	181	447	801
OESTER	11	81	94	425
BELGI	8	63	211	620
NORWEG	76	159	933	1714
POLEN	338	368	1942	1773
8716 10 10				
CAMPING-WOHNANHAENGER FALTBAR				
	STUECK		STUECK	
EINF	*	*	3*	24*
GEW DT			8	
EU			3	24
AUSF	*	*	70*	307*
GEW DT			525	
EU			55	284
NIEDL			65	284
8716 10 91				
AND CAMPING-WOHNANHAENGER <750KG				
	STUECK		STUECK	
EINF	84*	1261*	1495*	18814*
GEW DT	542		9389	
EU	82	1244	1252	16440
FRANKR	82	1244	1251	16424
UNGARN			183	1658
SLOWEN	1	8	44	561
AUSF	14*	141*	319*	3138*
GEW DT	99		2023	
EU	14	141	222	2255
NIEDL			98	974
ITAL	10	97	43	432
SCHWED			34	369
FINNL			21	232
UNGARN			82	781

Wichtigste Ursprungs- und Bestimmungs-Laender	SEPTEMBER 2000		JAN./SEP. 2000	
	dt = 100kg	1000 DM	dt = 100kg	1000 DM
8716 10 94				
AND CAMPINGWOHNANHAENG >750-1500KG				
	STUECK		STUECK	
EINF	181*	2703*	4129*	60379*
GEW DT	1841		40187	
LV			1	16
EU	147	2224	3593	54237
FRANKR	137	2007	3365	49475
DAENM	6	128	75	1715
SCHWED			30	1194
BELGI	4	89	122	1844
UNGARN	4	42	382	3983
SLOWEN	30	437	140	2014
AUSF	1010*	22919*	24493*	456412*
GEW DT	12350		277682	
EU	879	20050	18429	356610
FRANKR	252	8207	2877	77687
NIEDL	245	4287	8631	143615
ITAL	83	1530	926	16531
G BRIT	36	1142	891	22425
DAENM	90	1828	2266	41573
GRIECH	3	61	56	1037
PORTUG	3	49	79	1364
SPAN	29	503	449	7817
SCHWED	33	624	688	14337
FINNL			269	5704
OESTER	75	1225	677	12036
BELGI	29	574	594	12070
LUXEMB	1	19	26	441
NORWEG	73	1758	1817	42764
SCHWZ	55	1057	1298	27611
POLEN	1	8	31	650
TSCHE			79	1327
SLOWAK			4	144
UNGARN	1	16	2753	25646
SLOWEN			24	531
JAPAN	1	30	25	523
8716 10 96				
AND CAMPWOHNANHAENGER >1500-3500KG				
	STUECK		STUECK	
EINF	1*	26*	42*	757*
GEW DT	17		1045	
LV	1	26	2	41
EU			35	624
G BRIT			34	609
AUSF	41*	1498*	1024*	30915*
GEW DT	779		19545	
PV			1	5
EU	38	1353	689	23185
FRANKR	31	1124	457	16512
NIEDL	5	178	61	2253
ITAL	1	23	82	2037
DAENM			5	197
SCHWED	1	26	7	266
OESTER			11	275
BELGI			36	1091
LUXEMB			18	165
NORWEG			71	2530
SCHWZ			63	2557
POLEN			9	361
UNGARN			178	1664
8716 10 99				
AND CAMPING-WOHNANHAENGER >3500KG				
	STUECK		STUECK	
EINF	2*	121*	10*	466*
GEW DT	74		509	
USA	2	121	8	451
AUSF	2*	51*	17*	288*
GEW DT	123		952	
PV			1	4
8716 20 00				
LANDW SELBST-/ENTLADEANHAENGER				
	STUECK		STUECK	
EINF	278*	3941*	2447*	41729*
GEW DT	9359		84113	
EV			12	91
LV			5	32
EU	101	2334	1073	26962
FRANKR	5	79	87	2556
NIEDL	4	142	73	1900
ITAL	43	1249	302	7939
DAENM	2	26	9	297
OESTER	36	537	526	12422
BELGI	11	302	65	1697
SCHWZ	2	50	14	272
POLEN	80	888	704	9275
TSCHE	24	151	156	763
RUMAEN	56	328	387	2331
SLOWEN	15	192	56	624
USA			54	1475

Wichtigste Ursprungs- und Bestimmungs-Laender	SEPTEMBER 2000		JAN./SEP. 2000	
	dt = 100kg	1000 DM	dt = 100kg	1000 DM
AUSF	25*	773*	728*	22180*
GEW DT	843		27079	
EV			1	20
PV			2	27
EU	7	185	399	13416
FRANKR			26	868
NIEDL			107	4192
ITAL			3	91
DAENM	1	5	26	978
SPAN			79	3581
SCHWED	1	29	14	518
FINNL			33	1247
OESTER	2	25	98	1480
BELGI	1	89	5	246
NORWEG			12	385
SCHWZ	5	100	140	3384
POLEN	2	22	37	612
TSCHE	3	161	33	1414
SLOWEN	1	21	23	313
KANADA			12	124
CHILE	2	47	5	228
AUSTRL	3	169	25	1335
NEUSEE			9	380
8716 31 00				
ANHAENGER MIT TANKAUFBAU				
	STUECK		STUECK	
EINF	50*	3584*	237*	20532*
GEW DT	2806		16181	
LV			5	296
PV			4	78
EU	47	3369	192	18044
FRANKR	31	2671	131	13904
NIEDL	9	371	41	2319
ITAL	2	91	2	91
PORTUG	1	113	1	113
SCHWED			5	923
OESTER	1	6	4	167
BELGI	2	213	6	516
SCHWZ			4	204
POLEN	2	88	31	1342
TSCHE	1	127	9	872
AUSF	51*	2649*	512*	28439*
GEW DT	3536		32663	
LV			1	70
PV			1	50
EU	21	1376	125	8316
FRANKR	1	294	2	503
NIEDL	13	614	52	3070
G BRIT			7	910
DAENM			2	319
GRIECH	1	280	6	739
SCHWED			9	1227
OESTER	4	178	29	1306
NORWEG			4	187
SCHWZ	4	244	70	2419
ESTLD			1	76
LETTLD			5	209
LITAU			11	513
POLEN	11	340	114	3709
TSCHE	4	305	47	3189
SLOWAK	1	40	9	1226
UNGARN	1	16	10	547
RUMAEN	1	30	15	677
ALBAN	1	38	6	194
UKRAIN			4	218
RUSSLD	1	49	13	564
B HERZ	1	22	21	504
JUGOSL	2	56	17	561
MALI			7	399
SRILAN			2	806
CHINA			1	175
8716 39 10				
AND ANHAENGER F RADIOAKTIVE WAREN				
	STUECK		STUECK	
EINF	*	*	1*	20*
GEW DT			183	
AUSF	*	*	*	*
8716 39 30				
SATTELANHAENGER GUETERBEFOERDG NEU				
	STUECK		STUECK	
EINF	136*	9255*	1409*	85160*
GEW DT	9020		102927	
LV			2	68
EU	120	8780	1063	67774
FRANKR	41	2764	249	14856
NIEDL	11	1104	118	9600
ITAL	1	21	22	1583
G BRIT	1	101	51	2226
DAENM			9	842
GRIECH			2	84
SPAN			83	5756
SCHWED			64	1555
FINNL			28	1052
OESTER	46	2481	323	17952
BELGI	20	2309	134	12298
SCHWZ	2	22	8	379

Wichtigste Ursprungs- und Bestimmungs-Laender	SEPTEMBER 2000		JAN./SEP. 2000	
	dt = 100kg	1000 DM	dt = 100kg	1000 DM
LITAU			4	234
POLEN			25	1092
TSCHE	9	280	141	6196
SLOWAK			11	407
UNGARN			59	2722
RUSSLD	3	65	19	813
SLOWEN			5	215
USA	2	108	35	5108
AUSF	1361*	74926*	12025*	691712*
GEW DT	100671		869181	
EV			29	3181
LV			7	343
PV	1	23	6	126
EU	822	44753	7452	431203
FRANKR	61	4067	987	59316
NIEDL	72	4403	660	40837
ITAL	86	3292	1016	59128
G BRIT	62	3566	296	17371
IRLAND	1	50	14	892
DAENM	262	12250	1645	85214
GRIECH	3	146	42	2363
PORTUG	17	815	181	9784
SPAN	9	862	152	11942
SCHWED	34	1893	225	14033
FINNL			20	1855
OESTER	110	5178	1382	84637
BELGI	131	6834	682	36877
LUXEMB	4	197	150	7254
ISLAND	2	142	16	1134
NORWEG	2	322	19	1612
LIECHT			1	135
SCHWZ	35	2224	302	27583
TUERK	16	768	56	3099
ESTLD	2	93	31	1569
LETTLD	6	318	45	3326
LITAU	5	222	66	3837
POLEN	135	7003	986	46252
TSCHE	144	7716	648	36761
SLOWAK	41	2129	194	10258
UNGARN	67	3227	664	32530
RUMAEN	13	625	662	33701
BULGAR	40	1816	75	3263
UKRAIN	19	949	188	9448
BELARS	3	110	105	5148
MOLDAU	1	10	16	611
RUSSLD	10	392	139	6920
KASACH			3	106
SLOWEN	1	53	24	1211
KROAT			40	2531
JUGOSL			61	4239
MAZED	1	46	71	4485
LIBYEN			28	3254
MAURET			11	469
MALI			18	1026
BURKIN	3	171	8	456
SENEG			2	123
GHANA			19	332
NIGERI	2	116	23	1343
KAMERU	2	80	10	161
AETHIO			2	151
DSBUTI	3	212	3	212
USA	1	830	2	1140
BELIZE	1	115	1	115
ZYPERN			4	178
IRAK			50	2670
ISRAEL	2	350	4	636
SAUDIA			6	291
BAHRAI			3	103
A EMIR			24	4982
JEMEN			10	537
CHINA			2	333
REPKOR			3	946
JAPAN	1	77	6	622
HONGK			2	188
8716 39 51				
EINACHSANHAENGER GUETERBEFOERD NEU				
	STUECK		STUECK	
EINF	1394*	1681*	33193*	18145*
GEW DT	2207		24394	
EV			994	398
AUS LG			25	64
EU	379	669	3925	7201
NIEDL	116	269	2138	4243
ITAL			486	489
DAENM	137	311	665	1389
OESTER	8	48	151	869
TSCHE	231	361	7676	3181
SLOWEN	14	12	1118	834
KROAT	37	333	172	1009
USA			11215	3128
KANADA	709	231	6268	1782
TAIWAN			2299	557
AUSF	722*	3229*	6340*	27422*
GEW DT	2872		23827	
EU	145	1072	2641	10837
FRANKR	1	6	222	894
NIEDL	64	524	1375	3647
ITAL	8	39	52	309
G BRIT	1	17	114	323
DAENM	29	258	200	1504
OESTER	30	158	534	3012
BELGI	4	30	68	537
NORWEG			18	368
SCHWZ	422	1444	2811	11599
UNGARN	118	86	504	630
KROAT			5	148
SUDAN	4	156	5	216
USA	9	166	68	1393
ISRAEL	9	78	108	494
AUSTRL			14	267

Wichtigste Ursprungs- und Bestimmungs-Laende:	SEPTEMBER 2000		JAN./SEP. 2000	
	dt = 100kg	1000 DM	dt = 100kp	1000 DM
8716 39 59				
AND ANHAENGER GUETERBEFOERDERG NEU				
	STUECK		STUECK	
EINF	470*	7362*	4952*	38621*
GEW DT	9706		69858	
EV			3	298
PV			2	14
AUS LG			27	718
EU	330	5656	3460	22249
FRANKR	13	2063	156	4490
NIEDL	5	23	329	1013
ITAL	2	180	16	1653
G BRIT			4	207
OESTER	307	3352	2922	13812
BELGI	2	30	14	837
SCHWZ			6	301
POLEN	71	589	525	3967
TSCHE	31	769	577	7726
UNGARN	13	86	137	1087
SLOWEN	19	142	171	2086
KROAT	6	110	24	295
USA			51	842
AUSF	250*	8234*	3045*	86101*
GEW DT	9049		92463	
EU	126	3153	1391	33303
FRANKR	6	176	117	1182
NIEDL	5	172	112	3303
ITAL	2	44	63	1542
G BRIT	3	66	8	539
IRLAND			12	184
DAENM	31	1074	473	13265
GRIECH	1	62	11	486
SCHWED	2	71	57	981
FINNL			10	443
OESTER	67	1075	418	8162
BELGI	7	293	90	2321
LUXEMB	1	69	13	742
NORWEG	4	289	8	582
SCHWZ	50	1283	890	11110
LETTLD			6	257
LITAU	3	180	6	279
POLEN	5	224	92	2633
TSCHE	14	392	149	4307
UNGARN	20	282	119	2449
RUMAEN	1	26	12	641
BULGAR			16	481
UKRAIN			5	278
BELARS			11	461
RUSSLD			39	1631
USBEK			11	167
SLOWEN	3	81	17	563
KROAT	1	63	12	533
JUGOSL			1	115
LIBYEN			5	149
R KONG			4	277
TANSAN			10	178
USA	8	2026	41	13113
MEXIKO			3	698
DOM RP			1	370
PERU			1	274
BRASIL			1	338
SAUDIA	6	186	7	163
A EMIR			33	8736
INDONE			35	766
CHINA			2	477
JAPAN			6	250
TAIWAN			3	1200
AUSTRL			6	236
8716 39 80				
AND ANHAENGER F GUETERBEFOERD GEBR				
	STUECK		STUECK	
EINF	245*	4870*	1152*	32500*
GEW DT	17926		78894	
EV			1	1
LV			13	458
PV		4	7	66
AUS LG	1	15	5	66
EU	218	4795	880	26713
FRANKR	5	15	86	1023
NIEDL	164	2898	325	10939
DAENM	20	806	129	4735
GRIECH	1	53	4	196
SCHWED	3	105	49	1253
FINNL	1	36	6	143
OESTER	9	234	132	3647
BELGI	13	632	128	4177
LUXEMB	1	8	5	195
SCHWZ	1	8	33	531
TUERK			8	190
LITAU	15	8	26	412
POLEN	6	20	38	470
UNGARN		4	18	167
UKRAIN			34	1595
BELARS			41	1583
MOLDAU			6	185
USA	1	15	36	171
AUSF	597*	13614*	5080*	115916*
GEW DT	41606		337981	
LV	1	38	2	70
PV	1	350	3	398
EU	268	4044	1784	38863
FRANKR			24	279
NIEDL	119	725	447	9588
ITAL	11	141	45	676
G BRIT	4	86	20	496

Wichtigste Ursprungs- und Bestimmungs-Laender	SEPTEMBER 2000		JAN./SEP. 2000	
	dt = 100kg	1000 DM	dt = 100kg	1000 DM
DAENM	6	141	132	3590
GRIECH	58	601	377	4791
PORTUG	4	11	35	579
SPAN	14	143	158	3217
SCHWED	27	1346	47	2256
FINNL			9	295
OESTER	8	381	248	7651
BELGI	16	482	216	4924
LUXEMB	1	17	25	596
NORWEG	1	100	15	1252
SCHWZ	3	849	62	3180
ESTLD	1	32	12	307
LETTLD	9	416	66	2017
LITAU	14	221	91	1733
POLEN	96	2274	1205	23597
TSCHE	18	736	211	6735
SLOWAK	1	22	14	629
UNGARN	30	813	170	4802
RUMAEN	22	703	118	3266
BULGAR	8	326	58	1515
ALBAN	2	23	24	348
UKRAIN	27	723	138	3743
BELARS	16	343	143	3310
MOLDAU	2	23	24	562
RUSSLD	27	585	200	3580
KASACH	5	147	46	995
SLOWEN	4	162	68	2024
KROAT	17	404	119	2438
B HERZ	2	48	105	1877
JUGOSL	3	28	105	1666
MAZED	3	59	122	3221
ALGER			2	505
TUNES			3	287
LIBYEN			5	161
GHANA	1	7	12	346
NIGERI	1	8	16	281
KAMERU	1	8	3	125
ANGOLA			4	121
KUBA			10	121
CHILE			4	250
LIBAN			3	141
JORDAN	3	162	7	210
A EMIR	2	123	6	193
CHINA	1	82	2	111
8716 40 00				
ANDERE ANHAENGER U SATTELANHAENGER				
	DT		DT	
EINF	5950*	3939*	59819*	40546*
EV			25	60
LV	369	180	417	249
PV	5	4	142	22
AUS LG			315	175
EU	492	534	5922	7273
FRANKR	19	23	774	666
NIEDL	259	325	1693	1535
ITAL	73	55	3329	2560
DAENM	95	80	1006	826
OESTER	26	17	1624	1279
BELGI			252	319
NORWEG	7	90	72	105
LIECHT			108	150
SCHWZ	199	238	1278	2125
ESTLD			520	284
POLEN	3528	1649	31001	13216
TSCHE	394	245	3992	2676
SLOWAK	106	51	1193	778
UNGARN	139	173	1059	1675
BELARS			453	322
SLOWEN	379	293	2147	1630
KROAT	59	114	569	605
USA	409	230	1185	1548
KANADA	28	52	234	660
MALAYS			374	375
CHINA	101	133	3142	2615
TAIWAN	67	84	3143	3976
AUSF	3831*	4490*	39532*	55830*
EV			12	24
LV			125	153
PV			18	38
EU	555	1091	12054	15269
FRANKR		1	465	459
NIEDL	136	240	2298	3646
ITAL			1103	1389
G BRIT	27	84	71	201
IRLAND			360	738
DAENM			1145	1825
PORTUG	2	9	584	498
SPAN	50	2	272	301
SCHWED		1	315	181
OESTER	353	661	4498	5355
BELGI	57	93	331	446
LUXEMB			127	121
NORWEG	158	200	733	1483
SCHWZ	418	1173	6138	8352
LETTLD	42	43	316	438
LITAU	112	7	449	262
POLEN	322	109	4790	2845
TSCHE	179	94	1442	1087
UNGARN	80	20	573	270
RUMAEN	180	115	427	313
BULGAR	60	17	624	394
UKRAIN	110	40	938	477
BELARS	97	50	633	358
RUSSLD	39	10	1473	1017
KASACH	273	84	532	595
B HERZ	348	288	900	412
JUGOSL			536	208
MAZED			397	219
AETHIO	75	59	775	624
USA	30	8	215	1686
KANADA	520	835	1763	2477
IRAN			45	272

Wichtigste Ursprungs- und Bestimmungs-Laender	SEPTEMBER 2000		JAN./SEP. 2000	
	dt = 100kg	1000 DM	dt = 100kg	1000 DM
ISRAEL	38	171	38	171
SAUDIA			1448	14975
OMAN	2	30	31	133
INDONE			40	200
CHINA			62	134
JAPAN			24	106
8716 80 00				
ANDERE FAHRZEUGE OH MASCH FAHRANTRIEB				
EINF	48903*	84128*	227834*	245126*
EV			71	257
LV			21	106
PV			144	84
AUS LG	388	590	2133	2818
EU	1929	2030	41823	28393
FRANKR	166	83	5561	5313
NIEDL	955	1116	21593	11481
ITAL	452	440	6225	4644
G BRIT	33	58	459	1791
DAENM	125	100	2750	1830
PORTUG	1	1	2466	1176
SPAN	32	2	213	403
SCHWED	67	47	653	518
FINNL	80	166	85	181
BELGI	17	11	1120	469
LUXEMB			357	318
SCHWZ	37	67	768	1138
ESTLD	104	73	1461	924
POLEN	1992	1439	20475	14288
TSCHE	1522	686	26873	10723
SLOWAK	279	78	3012	909
UNGARN	272	446	3069	4672
RUMAEN	1	3	174	165
BULGAR	50	34	825	515
SLOWEN	652	364	5486	3302
USA	265	219	643	1153
ISRAEL			857	388
THAIL	654	303	3497	1586
MALAYS	920	1196	1994	2472
CHINA	28253	55951	88426	127130
REPKOR		1	117	262
JAPAN	456	1221	2137	2182
TAIWAN	10995	19010	23299	40078
HONGK	382	900	1447	3796
AUSF	12302*	14252*	154779*	119151*
LV			50	157
PV			5	8
EU	8229	9469	103976	74498
FRANKR	1471	2322	18015	14744
NIEDL	2150	1246	25018	14028
ITAL	228	487	4072	3580
G BRIT	463	540	5013	4576
IRLAND	50	63	214	237
DAENM	593	439	3846	3309
GRIECH	10	9	387	1070
PORTUG	19	118	5995	2676
SPAN	307	328	3333	2955
SCHWED	130	157	863	1046
FINNL	56	87	424	583
OESTER	1961	2270	18326	15067
BELGI	748	1288	17847	9971
LUXEMB	43	115	623	656
NORWEG	63	78	332	660
SCHWZ	1940	2453	32187	24625
TUERK	21	22	712	743
POLEN	375	225	2214	1789
TSCHE	210	190	2058	1539
UNGARN	136	202	1817	1434
RUMAEN	388	451	938	1221
RUSSLD	31	34	348	472
SLOWEN	373	240	1871	959
KROAT	44	111	285	269
B HERZ		1	183	191
AEGYPT			135	320
GHANA	1	1	437	214
USA	165	379	2152	2863
MEXIKO			147	179
BRASIL			23	134
ISRAEL	19	52	373	498
SAUDIA	15	37	155	184
KUWAIT			568	356
A EMIR	2	7	399	920
SRILAN			207	589
SINGAP	11	10	431	810
JAPAN	84	105	496	897
8716 90 10				
FAHRGESTELLE FUER ANHAENGER				
EINF	17803*	5792*	153325*	46895*
PV	162	34	808	230
EU	3729	2093	28888	15885
FRANKR	8	11	5315	4600
NIEDL	2285	394	10571	1907
ITAL	51	87	667	736
DAENM	159	46	1761	509
OESTER	1223	1578	10356	7950
BELGI	1	3	137	125
SCHWZ		1	781	275
POLEN	1323	392	19716	4391
TSCHE	4850	1926	43169	15846
SLOWAK	6129	872	43271	8865
UNGARN	1022	310	10244	2705
SLOWEN	555	151	6284	1729
AUSF	9321*	5478*	87936*	52866*
PV			712	132
EU	7229	4622	70300	45992

Wichtigste Ursprungs- und Bestimmungs-Laender	SEPTEMBER 2000		JAN./SEP. 2000	
	dt = 100kg	1000 DM	dt = 100kg	1000 DM
FRANKR	770	522	7369	5080
NIEDL	635	452	12035	7555
ITAL	238	221	2140	2170
G BRIT	820	459	9111	5704
DAENM	2923	2043	24499	16732
SCHWED	439	346	4365	3227
FINNL	74	37	1221	829
OESTER	948	366	6550	2727
BELGI	323	127	2946	1690
SCHWZ	118	142	1255	1292
POLEN	51	28	1505	569
TSCHE	1343	325	9999	2038
UNGARN	109	55	233	205
RUMAEN			44	96
BULGAR	117	75	117	75
UKRAIN			1097	208
SLOWEN	151	104	2604	1779
TUNES			147	100
8716 90 30				
KAROSSERIEN AUFBAUTEN FUER ANHAENGER				
EINF	17067*	9495*	173740*	92800*
EU	4585	4843	46013	42877
FRANKR	310	351	7947	5283
NIEDL	1445	1226	13998	14839
ITAL	1098	1334	5915	9103
G BRIT	69	175	316	545
SCHWED	1364	1603	7453	8618
OESTER	288	141	9519	3914
BELGI	4	5	622	404
NORWEG			64	1473
SCHWZ	4	54	347	953
POLEN	5739	2540	49305	24295
TSCHE	2207	436	29035	5829
SLOWAK	2383	516	26427	4454
UNGARN	757	421	11916	7776
SLOWEN	171	45	1551	550
USA	669	380	4463	2824
CHINA	225	90	3080	1250
REPKOR			168	102
AUSF	10119*	11620*	90722*	89301*
PV			314	75
EU	5828	8881	41300	56338
FRANKR	902	1774	7050	14088
NIEDL	414	684	4557	3211
ITAL	1099	1913	6216	11816
G BRIT	1880	2549	13071	14121
DAENM	87	107	1471	1556
GRIECH			233	165
SPAN	176	353	1458	2477
SCHWED	180	407	765	1617
FINNL	8	9	138	411
OESTER	864	784	4316	4936
BELGI	210	292	1821	1801
NORWEG		1	37	104
SCHWZ	385	524	4040	5153
TUERK			534	508
ESTLD			228	378
POLEN	3104	1106	31221	11940
TSCHE	128	177	2737	2380
UNGARN	71	42	1202	960
RUMAEN	2	2	631	402
BULGAR			411	189
SLOWEN	105	227	1161	1754
KROAT			150	183
LIBYEN			62	121
USA	362	488	3001	3648
DOM RP			510	406
BRASIL			739	610
SAUDIA			23	190
A EMIR			107	1081
MALDIV			408	1346
CHINA			148	153
TAIWAN			717	280
HONGK			77	102
8716 90 50				
ACHSEN FUER ANHAENGER				
EINF	29196*	13882*	304590*	137887*
EU	3746	1785	49651	26306
FRANKR	1516	689	13644	8114
NIEDL	489	323	4068	3699
ITAL	1657	694	28824	12649
G BRIT	4	9	1187	691
SPAN	50	58	210	257
OESTER	20	12	1684	567
POLEN	1	1	826	291
TSCHE	476	44	4251	485
SLOWAK	509	142	5627	1190
UNGARN	24240	11863	242845	108946
AUSF	62817*	31067*	715680*	436944*
PV			118	83
EU	43959	19806	535485	323536
FRANKR	7471	3448	87598	54520
NIEDL	5707	2947	84047	52970
ITAL	4153	1582	51143	28570
G BRIT	6609	2316	84248	34183
DAENM	1962	972	17390	9535
GRIECH	268	217	1683	1262
PORTUG	431	287	10464	7205
SPAN	6203	2701	80450	50624
SCHWED	1614	892	19626	11957
FINNL	2083	916	24758	15888
OESTER	3129	1398	45772	26083
BELGI	4329	2129	48106	30625
LUXEMB		1	170	113
NORWEG	452	324	5366	3741
SCHWZ	521	398	4468	3959

Wichtigste Ursprungs- und Bestimmungs-Laender	SEPTEMBER 2000		JAN./SEP. 2000	
	dt = 100kg	1000 DM	dt = 100kg	1000 DM
TUERK	2054	1818	16051	14424
POLEN	1190	736	20422	12987
TSCHE	1379	935	11618	6294
UNGARN	1656	976	10243	6356
BULGAR	84	79	220	205
RUSSLD	66	49	1380	1062
KROAT	25	20	200	148
ALGER			6406	4382
TUNES	1110	608	10687	5810
AEGYPT	1572	743	17066	9180
COTEIV			1397	915
GHANA			149	101
NIGERI			348	173
KAMERU	186	117	1498	939
GABUN			2352	1459
R KONG			100	82
AETHIO			111	90
KENIA			3071	1701
TANSAN			270	208
S AFR	21	18	1083	793
USA	105	53	1025	837
KANADA			95	95
CHILE	40	39	443	265
LIBAN			2349	1529
IRAN	226	186	1490	1053
ISRAEL	1022	622	4227	2695
SAUDIA	2734	1294	17559	8255
KUWAIT	19	8	1166	512
A EMIR	1864	839	8667	4072
OMAN			245	147
INDIEN			65	92
THAIL			150	138
INDONE	208	107	3108	1820
SINGAP			1117	779
CHINA			307	212
JAPAN	147	93	5701	3648
TAIWAN	1493	673	12284	5653
AUSTRL	172	124	1905	1403
NEUSEE	359	309	2206	1869
8716 90 90				
ANDERE TEILE FUER ANHAENGER				
EINF	117137*	45071*	972604*	423670*
EV	4	26	11	54
LV			9	25
AUS LG	10	55	15	112
EU	66941	27043	497237	259287
FRANKR	2153	1304	34107	20356
NIEDL	35903	7593	154401	56676
ITAL	9497	5838	103681	59764
G BRIT	470	912	12070	8066
IRLAND	1701	1177	17887	12366
DAENM	2051	400	18609	4800
SPAN	1823	1220	23716	12897
SCHWED	973	1165	9887	10909
FINNL	55	98	372	500
OESTER	9726	5719	91952	52519
BELGI	2286	1132	27823	15688
LUXEMB	303	385	2420	4715
SCHWZ	175	233	1529	1560
TUERK	3666	1302	33708	12607
POLEN	9814	2576	83311	18856
TSCHE	6211	2521	64077	25781
SLOWAK	3419	839	56410	14085
UNGARN	12155	3602	90279	31124
RUMAEN	3275	705	33348	7531
BELARS	148	19	3593	440
SLOWEN	2011	885	24053	12447
KROAT	7	69	340	1191
USA	1014	581	11610	6862
KANADA	48	23	455	408
IRAN	101	20	2568	419
INDIEN	231	55	596	348
MALAYS	164	77	541	245
CHINA	7296	3563	65951	27469
TAIWAN	371	811	1097	1734
AUSF	63777*	46829*	687848*	528964*
EV	351	137	2490	960
LV			6	4
PV			212	66
EU	45209	30964	464261	353133
FRANKR	9860	6941	94972	76127
NIEDL	4625	3644	55597	48715
ITAL	3226	2464	40454	30700
G BRIT	6685	4429	60077	39980
IRLAND	1890	791	7945	3303
DAENM	3958	2720	35480	25627
GRIECH	265	221	1380	1841
PORTUG	199	208	4376	2141
SPAN	2619	1880	30964	29793
SCHWED	2109	1580	24861	20705
FINNL	984	754	11586	9920
OESTER	5356	3433	60743	37227
BELGI	3183	1848	34483	26363
LUXEMB	50	51	343	991
NORWEG	971	736	9879	7351
SCHWZ	1286	1511	14849	16881
TUERK	327	249	4422	4875
LITAU	104	84	523	473
POLEN	2270	1860	22659	14995
TSCHE	1165	1225	21290	13218
SLOWAK	430	235	5785	3010
UNGARN	3543	2762	41544	29157
RUMAEN	170	139	1614	1542
UKRAIN	47	46	375	461
BELARS	19	37	467	408
RUSSLD	265	184	2100	3127
SLOWEN	801	740	5007	4722
KROAT	515	356	1563	1552
ALGER	5	4	175	554
TUNES	136	105	1196	927
LIBYEN	12	243	42	313
AEGYPT	660	360	18232	8786
SUDAN	14	32	122	206

Wichtigste Ursprungs- und Bestimmungs-Laender	SEPTEMBER 2000		JAN./SEP. 2000	
	dt = 100kg	1000 DM	dt = 100kg	1000 DM
NIGERI			295	583
GABUN	57	81	157	224
AETHIO			169	105
KENIA			1336	996
S AFR	387	338	5113	4500
USA	500	677	13449	16449
KANADA	61	40	883	811
GUATEM	2	1	348	194
BRASIL	85	66	816	781
CHILE	24	34	465	428
ARGENT	2	3	724	612
LIBAN	7	6	698	154
ISRAEL	52	59	813	772
JORDAN			393	131
SAUDIA	550	365	3696	1852
KUWAIT	1	5	213	220
A EMIR	66	62	1371	904
INDIEN	9	16	290	276
THAIL	19	10	1269	1186
INDONE	8	11	1817	1417
MALAYS	197	255	862	842
SINGAP	446	371	5864	4574
CHINA	658	196	4194	2700
REPKOR	32	49	233	633
JAPAN	229	282	2160	2889
TAIWAN	21	23	2907	1036
HONGK	112	99	864	620
AUSTRL	1346	1108	15272	12946
NEUSEE	432	377	1582	1402
N ERM	30	46	346	402

KAPITEL 88

LUFTFAHRZEUGE UND RAUMFAHRZEUGE, TEILE DAVON

8801 10 10

ZIVILE SEGELFLUGZEUGE OD HANGGLEIT

	STUECK		STUECK	
EINF	1*	5*	135*	957*
GEW DT	3		68	
LV			3	105
EU			91	725
ITAL			91	725
JAPAN			3	105
AUSF	29*	2281*	255*	14773*
GEW DT	121		571	
EV	1	69	2	192
LV			3	163
PV	1	40	4	143
EU	1	160	36	3553
FRANKR			5	636
NIEDL	1	160	1	160
ITAL			4	488
G BRIT			14	1322
FINNL			1	121
OESTER			10	585
BELGI			1	241
SCHWZ	3	337	46	2224
TSCHE	3	109	16	599
NAMIB	5	136	5	136
USA	6	605	88	5198
KANADA			4	547
BRASIL			4	115
CHILE			7	180
JAPAN	5	535	22	1064
AUSTRL	1	108	4	344
NEUSEE	1	101	1	101

8801 10 90

AND SEGELFLUGZEUGE U HANGGLEITER

	STUECK		STUECK	
EINF	13*	866*	117*	5635*
GEW DT	44		331	
LV			9	491
PV			4	166
AUS LG			1	11
POLEN	1	89	2	96
TSCHE	9	638	56	3648
SLOWAK	3	139	18	767
SLOWEN			8	567
JAPAN			5	259
AUSF	*	*	19*	187*
GEW DT			7	

8801 90 10

ANDERE ZIVILE NICHTMASCHINELLE LUFTFZ

	DT		DT	
EINF	*	*	11*	180*
USA			10	151
AUSF	*	*	*	*

Wichtigste Ursprungs- und Bestimmungs-Laender	SEPTEMBER 2000		JAN./SEP. 2000	
	dt = 100kg	1000 DM	dt = 100kg	1000 DM
8801 90 91				
BALLONE UND LUFTSCHIFFE				
EINF	15*	92*	175*	8645*
EU			21	412
NIEDL			7	157
G BRIT			11	214
USA		5	52	7595
JAPAN	14	77	97	679
AUSF	10*	99*	126*	1742*
EU			103	1346
FRANKR			61	640
NIEDL			36	542
SCHWZ			11	283
POLEN	4	79	4	79
8801 90 99				
AND NICHTMASCHINELLE LUFTFAHRZEUGE				
	STUECK		STUECK	
EINF	*	*	*	*
AUSF	*	*	*	*
8802 11 10				
ZIV HUBSCHRAUBER <2000KG LEERGEW				
	STUECK		STUECK	
EINF	3*	240*	22*	31555*
GEW DT	22		234	
EU			5	12053
FRANKR			4	5918
ITAL			1	6135
S AFR			1	195
USA	3	240	13	4381
KAIMAN			1	2200
BRASIL			2	12726
AUSF	3*	135*	43*	128659*
GEW DT	22		588	
EV			8	32583
LV			5	14426
PV			1	60
EU			5	4214
FRANKR			1	1000
GRIECH			1	617
OESTER			2	1787
BELGI			1	810
NORWEG			1	5980
SCHWZ			2	4390
POLEN			2	8110
TSCHE			1	2047
UNGARN	1	25	2	438
KROAT			1	979
SUDAN			1	400
S AFR			1	1224
USA			16	65331
MEXIKO			1	5336
BRASIL			1	5488
CHILE	2	110	2	110
REPKOR			3	4162
JAPAN			4	19450
8802 11 90				
AND HUBSCHRAUBER <2000KG LEERGEW				
	STUECK		STUECK	
EINF	*	*	*	*
AUSF	*	*	*	*
8802 12 10				
ZIV HUBSCHRAUBER >2000KG LEERGEW				
	STUECK		STUECK	
EINF	*	*	5*	31173*
GEW DT			146	
EU			2	7050
FRANKR			1	3912
ITAL			1	3138
USA			2	13477
KANADA			1	10646
AUSF	2*	7336*	13*	47906*
GEW DT	42		337	
LV			4	20287
PV			2	240
EU			1	5929
ITAL			1	5929
SCHWZ			3	19437
POLEN			3	1090
USA	1	1064	3	2881
REPKOR	1	6272	3	18569

Wichtigste Ursprungs- und Bestimmungs-Laender	SEPTEMBER 2000		JAN./SEP. 2000	
	dt = 100kg	1000 DM	dt = 100kg	1000 DM
8802 12 90				
AND HUBSCHRAUBER >2000KG LEERGEW				
	STUECK		STUECK	
EINF	*	*	*	*
AUSF	*	*	*	*
8802 20 10				
ZIV STARRFLUEGELFLUGZG USW <2000KG				
	STUECK		STUECK	
EINF	13*	2485*	169*	27879*
GEW DT	76		1064	
EU			34	5017
FRANKR			7	1463
OESTER			25	3491
SCHWZ	1	699	5	1510
POLEN	4	124	37	1018
TSCHE	3	113	22	1089
RUMAEN	3	95	9	247
SLOWEN			2	167
USA	1	1406	35	18156
AUSF	19*	4392*	253*	52712*
GEW DT	125		1674	
EV			1	89
LV	4	484	19	7611
PV			3	60
EU	1	234	63	16107
FRANKR			2	454
NIEDL	1	234	8	1262
ITAL			6	642
G BRIT			34	13956
DAENM			1	214
SPAN			1	266
SCHWED			2	141
OESTER			3	454
BELGI			3	534
NORWEG			5	1435
LIECHT			1	123
SCHWZ	3	168	30	6420
POLEN			23	8270
TSCHE			9	1266
SLOWAK	1	73	4	307
UNGARN			5	584
RUMAEN	1	399	4	1277
KASACH			1	84
SLOWEN	2	313	7	1716
KROAT	1	73	2	163
NAMIB			1	105
USA	3	2122	55	17532
KANADA			7	2115
BRASIL	1	95	11	831
ISRAEL			1	122
JAPAN			6	777
AUSTRL	3	574	6	856
NEUSEE	2	276	2	276
8802 20 90				
AND STARRFLUEGELFLUGZG USW <2000KG				
	STUECK		STUECK	
EINF	*	*	*	*
AUSF	*	*	*	*
8802 30 10				
ZIV STARRFLUEGELFLGZ >2000-15000KG				
	STUECK		STUECK	
EINF	3*	16401*	56*	650553*
GEW DT	117		3535	
EV			1	163
EU			3	46564
FRANKR			1	44866
SCHWED			1	1548
OESTER			1	250
NORWEG			1	1589
TSCHE			2	422
RUSSLD			1	1763
USA	3	16401	40	266457
KANADA			8	299588
BRASIL			1	33970
AUSF	12*	20225*	61*	209225*
GEW DT	419		2521	
EV			2	39223
LV	7	12688	29	51429
EU			3	36437
FRANKR			1	31274
BELGI			1	2289
LUXEMB			1	2874
SCHWZ	1	1889	6	2943
TUERK	2	6186	7	22511
POLEN			3	6357
TSCHE			3	13920
SLOWAK			1	241
UNGARN			1	421
BULGAR			3	2535
SLOWEN	1	3050	3	13485
KROAT	1	223	2	548
AEGYPT	2	3119	5	8040
NIGERI			1	2250
USA	4	5451	17	67000
KANADA			3	29646
PANAMA			1	1780
BAHAMA			1	804
ISRAEL	1	307	1	307
8802 30 90				
AND STARRFLUEGELFLGZ >2000-15000KG				
	STUECK		STUECK	
EINF	*	*	*	*
AUSF	*	*	*	*
8802 40 10				
ZIV STARRFLUEGELFLUGZ USW >15000KG				
	STUECK		STUECK	
EINF	14*	998481*	177*	14348744*
GEW DT	9426		112601	
EV	11	870481	60	5896748
LV			1	61200
AUS LG	3	128000	50	1462000
EU	11	870481	103	9120481
FRANKR	11	870481	101	9019707
ITAL			1	79797
G BRIT			1	20947
SCHWZ			1	141
UKRAIN			1	365
USA	3	128000	70	5171802
KANADA			2	55985
AUSF	21*	1988471*	202*	16206291*
GEW DT	9636		86687	
EV	2	61233	20	508430
LV			1	93070
EU	14	1478708	123	11183735
FRANKR	11	1188233	84	7693336
ITAL	1	96070	3	301863
G BRIT			19	1970534
GRIECH			3	112749
PORTUG			2	179060
SPAN	1	108970	4	272095
FINNL			3	301647
BELGI	1	85435	5	352447
SCHWZ			1	79209
POLEN			1	42000
RUSSLD			1	1305
GEORG			2	75165
KROAT			1	85457
MAROKK			1	110906
USA	4	366831	51	3406577
KANADA			2	47677
EL SAL			2	140299
BRASIL			1	70177
A EMIR			1	93602
SINGAP			1	75427
CHINA	3	142932	10	393898
REPKOR			1	126337
JAPAN			3	274521
8802 40 90				
AND STARRFLUEGELFLUGZ USW >15000KG				
	STUECK		STUECK	
EINF	*	*	*	*
AUSF	*	*	*	*
8802 60 10				
RAUMFAHRZEUGE SATELLITEN				
	STUECK		STUECK	
EINF	*	*	*	*
AUSF	*	*	2*	16002*
GEW DT			7	
RUSSLD			2	16002
8802 60 90				
TRAEGERRAKETEN SUBORBITALFAHRZEUGE				
	STUECK		STUECK	
EINF	*	*	*	*
AUSF	*	*	26*	310708*
GEW DT			855	
EU			26	310708
FRANKR			25	301478
SPAN			1	9230
8803 10 10				
PROPELLER ROTOREN TEILE F ZIV LUFTFZ				
	DT		DT	
EINF	1*	179*	60*	2994*
EV				45
LV			7	112
PV				9
AUS LG			2	153
EU			4	169
USA	1	167	47	2599
KANADA			12	163
AUSF	42*	2797*	280*	17497*
EV	10	969	30	2153
LV	13	668	53	3203
PV			17	859
EU	8	213	77	1999
FRANKR	1	12	32	362
NIEDL	2	26	6	216
ITAL		2	10	235
G BRIT	1	45	3	206
GRIECH			1	75
SPAN			1	87
OESTER	1	45	11	407
BELGI	2	35	7	156
NORWEG			3	525
SCHWZ	4	198	26	1125
MALTA	1	26	5	163
POLEN	8	722	21	1490
MADAG			2	128
S AFR	1	73	3	357
USA	10	1152	63	5516
MEXIKO			2	209
BRASIL			2	345
A EMIR			3	240
INDIEN	4	23	12	2444
INDONE			2	155
SINGAP			2	292
JAPAN	1	200	10	1176
8803 10 90				
PROPELLER ROTOREN TEILE F AND LUFTFZ				
EINF	37*	1680*	663*	11855*
EV	16	665	96	3630
LV	4	492	102	2845
PV		27	1	82
AUS LG		5		5
EU	3	246	84	2563
FRANKR			4	217
NIEDL	1	119	45	808
ITAL	1	5	8	387
G BRIT	1	121	11	508
BELGI			11	598
NIGERI	2	363	2	363
USA	26	979	508	8024
JAPAN			11	252
AUSF	10*	549*	273*	9617*
EV			129	3936
LV			9	296
EU	8	246	118	4272
FRANKR		6	10	700
NIEDL		5	44	749
ITAL	4	55	30	531
G BRIT	1	21	4	291
GRIECH			2	297
PORTUG	2	66	7	405
OESTER	1	54	5	553
BELGI			14	583
POLEN			4	207
ANGOLA			3	124
USA	2	303	11	892
KANADA			127	3718
JAPAN			2	167
8803 20 10				
FAHRGESTELLE U TEILE F ZIV LUFTFAHRZ				
EINF	563*	7114*	3405*	81542*
EV	223	1431	1644	41379
LV	17	29	17	29
PV			1	126
AUS LG	222	1310	1719	44679
EU	195	3000	880	12849
FRANKR	41	831	156	3317
NIEDL	70	76	354	1243
ITAL	8	86	11	136
G BRIT	8	393	26	1573
IRLAND	4	90	69	1905
PORTUG		12		104
SPAN	30	489	95	1504
BELGI	24	891	79	2262
LUXEMB	5	69	74	542
KROAT			16	206
USA	367	3595	2448	65907
KANADA		352	31	1573
BRASIL	1	121	2	266
SAUDIA			1	133
AUSF	410*	2642*	4062*	26150*
EV				38
LV			63	1641
PV			7	907
EU	262	1256	3174	14523
FRANKR	121	386	1069	3270
NIEDL	87	81	1784	2808
ITAL	4	123	15	377
G BRIT	37	308	92	982
SPAN			64	605
FINNL			11	221
OESTER	10	315	115	5948

Wichtigste Ursprungs- und Bestimmungs-Laender	SEPTEMBER 2000		JAN./SEP. 2000	
	dt = 100kg	1000 DM	dt = 100kg	1000 DM
SCHWZ	1	7	83	814
TUERK			1	154
BULGAR			10	251
RUSSLD			17	140
AEGYPT			9	673
SAMBIA				209
USA	1	56	103	718
KANADA			7	910
BRASIL	146	1309	629	6600
JAPAN		3	2	482
8803 20 90				
FAHRGESTELLE U TEILE F AND LUFTFAHRZ				
EINF	79*	5045*	297*	25408*
EV	6	1606	67	12085
LV	44	2650	144	8327
PV			4	550
AUS LG		51	1	624
EU	4	289	36	3248
FRANKR	4	204	34	2991
G BRIT		29	2	158
SCHWZ		104		184
TUERK	40	866	137	6390
RUSSLD			1	118
USA	31	1843	106	9246
KANADA	4	1924	15	5905
BRASIL			1	277
AUSF	96*	2221*	429*	24240*
LV	4	190	88	3386
PV		51		51
EU	88	1005	234	5163
FRANKR	23	542	105	3557
ITAL	48	251	76	646
G BRIT			7	306
PORTUG	13	154	13	154
FINNL			2	82
OESTER			2	277
SCHWZ		15	12	294
TUERK	1	44	22	1678
RUSSLD		56	11	213
KROAT	1	103	2	233
AEGYPT			10	602
USA		15	20	1080
BRASIL	4	931	84	13798
ISRAEL			4	241
SAUDIA			9	574
8803 30 10				
AND TEILE F ZIVILE HUBSCHRAUBER USW				
EINF	4937*	378962*	40174*	2788014*
EV	699	76065	11059	660796
LV	87	3414	5545	658293
PV	4	244	21	1626
AUS LG	449	60416	9552	544843
EU	3877	283495	24996	1911178
FRANKR	2076	143901	11612	1059408
NIEDL	121	8654	1238	35610
ITAL	60	10756	338	71454
G BRIT	835	83715	4418	438530
IRLAND	71	6891	433	48970
DAENM	8	1469	282	16083
GRIECH	6	371	173	4111
PORTUG	7	1650	92	12187
SPAN	517	12222	3413	81465
SCHWED	2	1879	273	28590
FINNL	2	394	4	945
OESTER	107	8196	847	55728
BELGI	65	3391	1594	51794
LUXEMB		6	279	6303
NORWEG	3	167	25	1412
LIECHT	3	52	76	1041
SCHWZ	138	5569	1612	42302
TUERK	1	310	22	2546
POLEN	20	807	134	3625
TSCHE	44	824	293	4524
RUMAEN	2	24	67	277
RUSSLD			22	331
SLOWEN				423
TUNES				633
AEGYPT		33	6	993
MAURIT				122
S AFR		24	53	1013
USA	814	80245	12326	738430
KANADA	7	1944	62	11026
MEXIKO		11	1	205
BRASIL			5	851
ZYPERN			3	162
ISRAEL			41	3013
JORDAN		61	1	955
KUWAIT		37	2	941
KATAR		774		1116
A EMIR		125	13	7688
OMAN				157
INDIEN	1	764	3	4836
SRILAN				4111
THAIL				1586
INDONE				99
MALAYS				161
BRUNEI			8	399
SINGAP	3	322	61	4453
MONGOL			3	107
CHINA	6	260	97	6612
REPKOR	1	254	11	4952
JAPAN	17	2408	80	16519
TAIWAN			1	865
HONGK		206	12	3958
MACAU				807
MARSH				165
SCHIFF		228	124	2678
AUSF	5105*	251161*	63733*	4181264*
EV	81	5899	543	46005
LV	91	1539	996	82972
PV	6	400	76	7020
EU	4507	212617	58116	3788710
FRANKR	3667	169509	50829	3160032
NIEDL	411	2156	933	10780
ITAL	87	7681	1396	182086
G BRIT	174	21653	2618	258485
IRLAND	4	630	218	36743
DAENM	10	157	226	40868
GRIECH	12	354	137	3250
PORTUG	80	3977	697	23763
SPAN	60	979	389	10721
SCHWED	1	268	118	7368
FINNL	3	214	109	1106
OESTER	19	2726	122	17362
BELGI	8	2437	235	29012
LUXEMB	1	76	96	7137
NORWEG		3	12	588
LIECHT	1	80	50	1207
SCHWZ	33	2856	407	24180
MALTA		38	3	512
TUERK	2	757	6	2532
POLEN	1	41	8	506
TSCHE	4	317	45	1041
UNGARN			24	179
RUSSLD	48	1883	378	7780
USBEK		81		395
SLOWEN		68	1	587
KROAT		138	2	859
JUGOSL		139	21	1267
MAZED			6	514
MAROKK			1	174
TUNES		109	7	2638
LIBYEN		11	1	351
AEGYPT	12	1300	30	5469
SUDAN		22	21	2035
SENEG			4	378
NIGERI		35	99	5142
MAURIT				401
S AFR	1	509	36	2204
USA	387	14977	2469	155804
KANADA	3	806	59	9674
MEXIKO	2	154	13	1743
EL SAL		6		484
COSTA		7		189
JAMAIK			1	348
BRASIL	17	1103	557	17405
CHILE	3	1326	14	4425
ARGENT		226	3	915
ZYPERN	2	188	5	1016
LIBAN			5	433
SYRIEN			2	374
IRAN	1	62	134	13036
ISRAEL	1	557	81	5508
JORDAN		118	13	2661
SAUDIA		70	21	3514
KUWAIT	1	193	13	1554
KATAR		49	5	990
A EMIR	47	1485	345	11490
OMAN				237
PAKIST		23		391
INDIEN	4	1349	142	8994
SRILAN		54	7	1854
MYAN				127
THAIL	1	332	11	3756
VIETN		20		165
INDONE		136	2	1240
MALAYS	2	276	10	2544
BRUNEI			8	1426
SINGAP	9	2143	95	21223
PHILIP	1	273	15	2063
CHINA	2	449	130	10767
REPKOR	2	408	57	5719
JAPAN	4	1214	107	18788
TAIWAN		47	34	1808
HONGK	3	1007	70	11694
MACAU		56	2	780
AUSTRL	3	823	21	4483
NEUSEE				104
8803 30 90				
AND TEILE V AND HUBSCHR STARRFLUEGLER				
EINF	*	*	*	*
AUSF	*	*	*	*
8803 90 10				
TEILE VON DRACHEN				
EINF	4*	55*	86*	1148*
EU			30	176
TSCHE	2	42	34	582
SLOWEN	2	12	19	221
AUSF	*	4*	12*	497*
EU			8	124
SCHWZ			2	112
8803 90 20				
TEILE VON RAUMFAHRZEUGEN U SATELLITEN				
EINF	45*	48030*	366*	117169*
EV	1	987	20	22640
LV		1244		2424
EU	44	42482	244	87912
FRANKR	1	391	71	19335
NIEDL	1	3550	82	14496
ITAL	3	29789	18	37990
G BRIT	2	2615	9	4823
SPAN	36	3762	62	6769
SCHWED	1	2370	1	2429
SCHWZ		2938	85	4812
USA	1	2610	34	24001
INDIEN				400
AUSF	24*	16153*	621*	347636*
EV				3077
LV				2512
EU	24	15853	580	268112
FRANKR	1	118	176	160297
NIEDL		8172	79	36451
ITAL	22	7450	69	31048
G BRIT		19	127	12726
DAENM		53		560
SPAN		39	62	4854
SCHWED			65	556
OESTER			1	176
BELGI	1	2	1	1444
RUSSLD				1385
USA		260	38	76467
ISRAEL				78
INDIEN				682
REPKOR				870
8803 90 30				
TEILE V TRAEGERRAKETE SUBORBITALFAHRZ				
EINF	*	*	289*	44489*
EU			289	44489
FRANKR			30	25887
NIEDL			3	137
ITAL			190	15113
G BRIT			20	791
SPAN			40	1763
BELGI			6	798
AUSF	9*	7062*	375*	67938*
EV			6	3044
EU	9	7062	363	65201
FRANKR	9	7062	305	62579
ITAL			45	2942
G BRIT			8	645
SCHWZ			8	1358
JAPAN			1	354
8803 90 91				
AND TEILE F AND ZIVILE LUFTFAHRZEUGE				
EINF	8*	1381*	150*	14122*
EV				20
AUS LG				5
EU	2	865	59	9434
FRANKR	1	142	25	1475
G BRIT		115	16	1689
OESTER			4	140
BELGI	1	604	19	5662
USA	6	498	76	4413
AUSF	21*	1712*	874*	39803*
EV		18	12	1356
LV	13	152	352	4289
PV			1	132
EU	1	107	151	1770
FRANKR	1	34	124	685
NIEDL		2	8	214
NORWEG				136
SCHWZ	6	141	93	3920
TUERK			9	1179
POLEN			44	899
TSCHE		4	33	483
RUSSLD			15	1065
SLOWEN			56	413
AEGYPT		52		441
SENEG			1	470
S AFR				250
USA	14	883	67	12659
KANADA			2	854
BRASIL		28		736
ZYPERN				145
ISRAEL			32	1088
KATAR			1	243
A EMIR		55	1	1467
INDIEN			331	3347
MYAN				157
THAIL				179
MALAYS			1	640
SINGAP		150	5	2034
PHILIP				230
CHINA		18		326
REPKOR		18		1145
JAPAN		138	12	1368
HONGK				351
AUSTRL				199
8803 90 98				
ANDERE TEILE F ANDERE LUFTFAHRZEUGE				
EINF	32*	1865*	456*	46881*
LV		43	4	221
PV			2	54
AUS LG				2
EU	7	817	245	31728

Wichtigste Ursprungs- und Bestimmungs-Laender	SEPTEMBER 2000 dt = 100kg	SEPTEMBER 2000 1000 DM	JAN./SEP. 2000 dt = 100kg	JAN./SEP. 2000 1000 DM
FRANKR		45	77	8215
NIEDL			15	9503
ITAL	3	106	48	4871
G BRIT	4	650	34	7855
PORTUG				158
BELGI			68	924
LUXEMB			1	145
NORWEG	2	83	4	165
SCHWZ	2	259	42	3098
POLEN	6	73	69	839
TSCHE	11	213	42	609
USA	3	202	39	4106
KANADA		177	5	5823
INDIEN	1	5	2	125
AUSF	776*	12977*	3207*	106602*
EU	776	12977	3207	106512
FRANKR	561	6327	1105	38969
NIEDL	2	17	39	9697
ITAL	203	6055	1290	37223
G BRIT		44	534	3395
GRIECH				228
SPAN		3	6	143
SCHWED		15	80	9011
BELGI	10	514	132	7692
8804 00 00				
FALLSCHIRME TEILE U ZUBEHOER				
EINF	114*	1767*	1145*	21470*
EV			10	124
LV			2	513
PV	31	286	123	1000
AUS LG				7
EU	2	167	85	3714
FRANKR			29	280
G BRIT	2	163	32	3070
OESTER		4	6	150
TSCHE	5	68	55	1041
UNGARN		10	37	943
RUMAEN	32	273	140	1118
SLOWEN	7	86	48	677
USA	6	154	92	2111
KANADA			3	552
SRILAN	14	188	149	1694
VIETN	3	54	46	996
CHINA	31	573	334	6577
REPKOR		14	77	1407
AUSF	69*	2544*	376*	12557*
EV		15	11	363
PV			4	167
EU	11	680	254	8187
FRANKR	1	8	36	702
ITAL			23	484
G BRIT	6	542	54	4077
GRIECH			58	1183
SCHWED	4	109	10	265
OESTER		10	46	906
TUERK		12	10	406
MAROKK	54	1669	81	2721
USA	2	120	9	381
KANADA			4	341
8805 10 10				
STARTVORRICHTUNG U TEILE F LUFTFAHRZG				
EINF	*	5*	1*	22*
EV		5		9
LV				7
AUSF	221*	66*	241*	223*
EU	221	66	221	67
JAPAN			20	156
8805 10 90				
AND VORRICHTUNGEN U TEILE F LUFTFAHRZ				
EINF	*	*	3*	247*
EU			2	227
NIEDL			2	227
AUSF	*	*	55*	7*
EU			52	5
8805 20 10				
BODENGERAET TEILE F ZIV FLUGAUSBILDG				
EINF	4*	88*	511*	23846*
PV				8
AUS LG	3	77	499	23572
EU	2	2	2	12
USA		43	32	1886
KANADA	2	41	475	21852
AUSF	*	25*	57*	765*
PV				114
EU		5		28
KROAT			9	83
USA				127
KANADA			5	266
BAHRAI			50	158
8805 20 90				
BODENGERAET TEILE F AND FLUGAUSBILDG				
EINF	212*	2141*	849*	19467*
PV		237		344
EU	2	125	179	10843
FRANKR			176	10596
G BRIT	2	118	2	173
TSCHE			55	415
USA		45	10	496
KANADA	210	1971	515	4689
ISRAEL			4	2913
AUSF	*	31*	15*	1359*
PV				492
EU		27	15	829
NIEDL		24	3	332
ITAL				95
USA		4		262
KANADA				266

KAPITEL 89

WASSERFAHRZEUGE UND SCHWIMMENDE VORRICHTUNGEN

Wichtigste Ursprungs- und Bestimmungs-Laender	SEPTEMBER 2000 dt = 100kg	SEPTEMBER 2000 1000 DM	JAN./SEP. 2000 dt = 100kg	JAN./SEP. 2000 1000 DM
8901 10 10				
SEEFAHRGASTSCHIFFE USW				
	BRZ		BRZ	
EINF	*	*	1573*	14152*
GEW DT			5256	
EU			1123	3500
NIEDL			1123	3500
AUSTRL			450	10652
AUSF	*	*	101253*	815030*
GEW DT			452972	
EU			76662	508930
G BRIT			76152	508500
FINNL			710	430
LIBERI			24391	306100
8901 10 90				
ANDERE FAHRGASTSCHIFFE USW				
	STUECK		STUECK	
EINF	*	*	1*	853*
GEW DT			800	
POLEN			1	853
AUSF	*	*	5*	4860*
GEW DT			3873	
LV			1	200
PV			1	2000
SCHWZ			2	2458
POLEN			1	2000
TSCHE			1	200
SLOWEN			1	202
8901 20 10				
SEETANKSCHIFFE				
	BRZ		BRZ	
EINF	*	*	77008*	89702*
GEW DT			348240	
RUMAEN			6010	12670
PANAMA			56828	52632
JAPAN			14170	24400
AUSF	*	*	9593*	13600*
GEW DT			93241	
LIBERI			7083	10600
PANAMA			2510	3000
8901 20 90				
ANDERE TANKSCHIFFE				
	LADE-T		LADE-T	
EINF	*	*	1200*	738*
GEW DT			3470	
UKRAIN			1200	738
AUSF	*	*	*	*
8901 30 10				
SEEKUEHLSCHIFFE				
	BRZ		BRZ	
EINF	*	*	*	*
AUSF	*	*	8487*	13900*
GEW DT			38970	
BAHAMA			8487	13900
8901 30 90				
ANDERE KUEHLSCHIFFE				
	LADE-T		LADE-T	
EINF	*	*	*	*
AUSF	*	*	*	*
8901 90 10				
AND SEEWASSERFZ Z PERS/GUETERBEF				
	BRZ		BRZ	
EINF	62988*	122096*	868994*	1569816*
GEW DT	238679		3604007	
EU			3251	24850
NIEDL			1012	24000
PORTUG			2239	850
TUERK			6641	43340
POLEN	4230	1937	153988	224227
RUMAEN	800	506	17234	64826
UKRAIN	380	808	1158	1587
RUSSLD			4705	15345
KROAT			17295	17485
AEGYPT			9854	11780
LIBERI			159803	289813
BERMUD			2906	13000
BAHAMA			16801	56992
ANTIGU	3113	6700	69641	111200
NL ANT			28482	50000
ZYPERN			165582	277075
CHINA			19846	10640
REPKOR	54465	112145	163267	333974
JAPAN			28440	43681
AUSF	7589*	36000*	537089*	1092990*
GEW DT	39800		2648632	
LV			417	80
EU	7589	36000	113933	292581
FRANKR			1229	650
NIEDL	7589	36000	26349	131450
G BRIT			58998	156281
SPAN			17357	4200
NORWEG			46253	77100
MALTA			36712	37221
TSCHE			417	80
MAROKK			3469	12500
LIBERI			122680	281979
ANTIGU			180023	272255
MARSH			33602	119235
8901 90 91				
AND PERS/GUETWASSERFZ O M ANTR				
	LADE-T		LADE-T	
EINF	*	*	4470*	2624*
GEW DT			16509	
SLOWAK			970	412
UKRAIN			3500	2212
AUSF	*	*	*	*
8901 90 99				
AND PERS/GUETWASSERFZ M M ANTR				
	LADE-T		LADE-T	
EINF	*	*	2700*	2334*
GEW DT			12480	
UKRAIN			2700	2334
AUSF	*	*	*	*
8902 00 12				
SEEFISCHEREIFAHRZEUGE >250 BRZ				
	BRZ		BRZ	
EINF	*	*	*	*
AUSF	*	*	*	*
8902 00 18				
SEEFISCHEREIFAHRZEUGE < 250 BRZ				
	STUECK		STUECK	
EINF	*	*	5*	2912*
GEW DT			4575	

Wichtigste Ursprungs- und Bestimmungs-Laender	SEPTEMBER 2000 dt - 100kg	SEPTEMBER 2000 1000 DM	JAN./SEP. 2000 dt - 100kg	JAN./SEP. 2000 1000 DM
NORWEG			1	410
POLEN			5	2502
AUSF	*	*	1*	450*
GEW DT			400	
POLEN			1	450
8902 00 90				
AND FISCHEREIFAHRZ FABRSCHIFF USW				
	STUECK		STUECK	
EINF	1*	26*	2*	95*
GEW DT	15		102	
AUSF	*	*	1*	21*
GEW DT			20	
LV			1	21
8903 10 11				
AUFBLASB BOOT GEW<20KG LAENGE<2,5M				
	STUECK		STUECK	
EINF	7441*	334*	180368*	8184*
GEW DT	470		11587	
AUS LG	42	2	5244	159
EU	61	37	1109	225
CHINA	7380	297	178860	7836
AUSF	2450*	69*	30913*	1006*
GEW DT	94		1270	
EU	1678	57	15913	607
ITAL			3178	145
GRIECH			1800	83
8903 10 19				
AND SCHLAUCHBOOTE GEWICHT <100KG				
	STUECK		STUECK	
EINF	272*	313*	22405*	7648*
GEW DT	87		4331	
EV			2	12
AUS LG	44	43	759	673
EU	80	172	1895	2638
FRANKR	26	41	547	773
G BRIT			362	245
OESTER	53	129	594	1452
TSCHE	66	37	788	291
CHINA	103	70	17439	2945
REPKOR	21	31	1709	1290
TAIWAN			67	95
AUSF	95*	31*	2356*	1170*
GEW DT	13		596	
EU	5	2	1162	567
OESTER	5	2	828	305
NORWEG			115	91
8903 10 90				
AND SCHLAUCHBOOTE GEW >100KG				
	STUECK		STUECK	
EINF	16*	59*	232*	706*
GEW DT	31		250	
AUS LG	1	7	1	7
EU	2	8	56	165
UKRAIN			115	177
USA	1	11	20	185
AUSF	15*	143*	290*	2004*
GEW DT	30		463	
EU	6	63	149	783
FRANKR			100	168
NIEDL	5	51	32	439
ITAL	1	12	14	156
NORWEG	4	36	23	244
SINGAP			34	256
8903 91 10				
SEGELBOOT A M HIMOT SEETUECHTIG				
	STUECK		STUECK	
EINF	1*	98*	46*	19515*
GEW DT	40		4456	
EU			41	18701
FRANKR			32	15006
NIEDL			3	1260
DAENM			2	433
SCHWED			3	1576
FINNL			1	426
ESTLD	1	98	1	98
SLOWEN			1	91
USA			3	625
AUSF	5*	1033*	133*	42132*
GEW DT	339		12454	
EV			1	7060
PV			1	100
EU			12	4087
NIEDL			7	3051
G BRIT			2	337
SPAN			2	208
LUXEMB			1	490
NORWEG			14	3242
SCHWZ			13	2151
GIBRAL			1	2934
MALTA			1	313
TUERK	1	202	9	2255
UNGARN			2	423
SLOWEN	4	831	43	8445
KROAT			3	635
SEYCH			1	202
USA			17	6202
AM JGF			1	429
ANTIGU			1	7060
ISRAEL			1	219
JAPAN			5	902
AUSTRL			7	2195
NEUSEE			1	373
8903 91 91				
AND SEGELBOOT A M HIMOT GEW <100KG				
	STUECK		STUECK	
EINF	43*	43*	564*	948*
GEW DT	15		275	
EU			87	293
USA			205	288
AUSF	3*	16*	22*	209*
GEW DT	2		17	
EU			2	11
8903 91 93				
AND SEGELBOOT GEW>100KG LANG<7,5M				
	STUECK		STUECK	
EINF	7*	151*	367*	5882*
GEW DT	80		2531	
EU	1	35	136	3077
FRANKR	1	35	25	1582
G BRIT			33	314
DAENM			34	100
BELGI			20	720
ESTLD			3	128
POLEN	5	93	198	3065
SLOWEN			5	96
AUSTRL			5	129
AUSF	6*	281*	113*	2510*
GEW DT	70		605	
PV			2	102
EU	1	43	23	228
GRIECH			5	90
SCHWZ	1	71	24	679
UKRAIN	1	110	1	110
TUNES			5	169
USA			5	267
A EMIR			1	80
AUSTRL			7	291
8903 91 99				
AND SEGELBOOT GEW>100KG LANG>7,5M				
	STUECK		STUECK	
EINF	42*	5447*	265*	26930*
GEW DT	1758		9222	
PV			8	599
AUS LG			5	187
EU	33	5222	115	19815
FRANKR	16	2401	46	7236
NIEDL	1	101	8	1520
ITAL	5	1673	5	1673
DAENM	1	102	12	2453
SPAN	1	102	1	102
SCHWED			10	3981
FINNL	1	249	11	1373
BELGI	8	594	18	1290
NORWEG			1	204
SCHWZ	1	10	18	1204
LITAU			1	300
POLEN	8	215	72	2359
UNGARN			4	325
SLOWEN			3	332
USA			50	2325
AUSF	21*	3350*	331*	54134*
GEW DT	1146		17630	
LV			8	531
PV	4	347	5	377
EU	7	1301	65	11364
FRANKR	2	403	16	3341
NIEDL	3	602	12	1829
ITAL			5	1103
G BRIT			16	2352
DAENM	1	139	7	1402
SPAN			1	103
SCHWED			3	274
FINNL			1	191
OESTER			1	114
BELGI	1	157	3	645
NORWEG			78	10891
SCHWZ	6	444	50	4049
GIBRAL			1	242
MALTA	2	301	5	813
TUERK			25	4428
LITAU			1	217
UNGARN	3	317	26	2769
SLOWEN	1	276	41	12333
KROAT			9	1672
TANSAN			1	151
NAMIB	1	481	1	481
USA			15	2654
KANADA	1	230	2	356
CHILE			1	201
ISRAEL			1	151
A EMIR			1	104
HONGK			1	184
AUSTRL			3	736
8903 92 10				
INNENBORDMOTORBOOT SEETUECHTIG				
	STUECK		STUECK	
EINF	1*	2280*	75*	80966*
GEW DT	376		16046	
AUS LG			2	982
EU	1	2280	57	57323
FRANKR			1	400
NIEDL			3	1382
ITAL			3	5017
G BRIT			45	42677
SPAN	1	2280	2	2946
SCHWED			2	1401
OESTER			1	2500
TSCHE			2	185
SLOWEN			2	665
KANADA			1	261
THAIL			1	2628
SINGAP			1	630
TAIWAN			9	18599
AUSTRL			1	630
AUSF	1*	25*	52*	656709*
GEW DT	560		137875	
EV			1	12350
LV			3	301226
EU	1	25	40	47187
FRANKR			2	1607
NIEDL			1	255
ITAL			1	1367
G BRIT			1	3727
SPAN			34	40206
GIBRAL			3	301226
RUSSLD			3	1864
SLOWEN			2	1195
KROAT			1	885
ANTIGU			2	292000
A EMIR			1	12350
8903 92 91				
INNENBORDMOTORBOOT <7,5M M SEETUE				
	STUECK		STUECK	
EINF	190*	2704*	2850*	48355*
GEW DT	1235		21092	
LV			1	45
AUS LG	5	52	484	9444
EU	22	362	268	5263
FRANKR			11	831
NIEDL			2	117
ITAL	1	38	13	267
G BRIT	2	57	16	491
DAENM	13	144	24	419
SCHWED	3	67	162	2218
FINNL	3	56	33	732
NORWEG	2	151	30	2166
SCHWZ	2	28	14	358
ESTLD	2	11	8	154
POLEN	115	1033	1356	10535
USA	37	955	988	27263
KANADA	8	148	89	1930
JAPAN	2	16	88	623
AUSF	7*	390*	180*	7694*
GEW DT	81		2275	
LV			1	90
PV			5	161
EU	3	22	19	569
NIEDL			5	167
LUXEMB			2	108
SCHWZ	1	24	19	670
TUERK	1	69	16	266
LETTLD			4	114
LITAU			9	478
TSCHE			8	254
SLOWAK			6	251
UNGARN			2	107
RUMAEN			2	82
UKRAIN			5	173
RUSSLD			14	1119
KASACH			9	189
SLOWEN			14	794
KROAT	1	260	29	1751
JUGOSL			6	333

Wichtigste Ursprungs- und Bestimmungs-Laender	SEPTEMBER 2000		JAN./SEP. 2000	
	dt = 100kg	1000 DM	dt = 100kg	1000 DM
AUSTRL			3	151
8903 92 99				
INNENBORDMOTORBOOT >7,5M N SEETUE				
	STUECK		STUECK	
EINF	16*	2655*	301*	42356*
GEW DT	685		10593	
LV			1	40
PV			1	126
AUS LG	1	92	57	5765
EU	4	1480	40	8808
FRANKR	1	166	2	268
NIEDL			6	2287
ITAL	3	1314	9	2089
G BRIT			9	1866
SCHWED			13	2268
NORWEG	3	455	81	13959
SCHWZ			2	208
POLEN	4	304	17	1365
USA	4	405	151	15717
KANADA			7	1356
MALAYS			1	867
AUSF	7*	2345*	61*	29020*
GEW DT	459		4536	
PV	1	80	1	80
EU			6	11914
G BRIT			1	7846
IRLAND			1	2496
SCHWED			1	341
BELGI			2	1158
NORWEG			3	1346
SCHWZ	4	991	16	3093
TUERK			1	107
LETTLD			1	424
LITAU			6	614
TSCHE			2	226
UKRAIN			1	117
RUSSLD			2	117
SLOWEN			21	6445
KROAT			16	3161
USA	1	237	1	237
KANADA			1	103
BARBAD	1	1078	1	1078
8903 99 10				
AND SPORTBOOT USW GEW <100KG				
	STUECK		STUECK	
EINF	794*	867*	11101*	8758*
GEW DT	277		3473	
PV			1	6
AUS LG	1	2	576	480
EU	22	22	1620	1291
ITAL	1	7	668	571
G BRIT			199	123
SCHWED			233	266
NORWEG			280	275
POLEN	55	63	1314	902
TSCHE	73	49	1392	859
S AFR			718	355
USA	454	405	4152	3538
KANADA	115	135	960	935
CHINA	41	110	41	110
AUSF	552*	672*	9724*	14261*
GEW DT	119		2317	
EU	502	461	4287	3051
FRANKR	40	43	491	348
NIEDL	19	25	291	315
G BRIT	74	67	726	448
SPAN	195	123	1010	588
SCHWED	30	52	508	432
NORWEG		6	271	376
SCHWZ	13	21	416	831
ESTLD	7	127	8	146
TSCHE	2	3	109	163
BELARS			15	155
RUSSLD			118	154
KROAT			6	121
AEGYPT			28	731
USA	19	40	2933	3374
KANADA			45	187
MEXIKO			115	288
BRASIL			29	364
REPKOR			22	447
JAPAN			493	1301
AUSTRL			253	1390
8903 99 91				
AND SPORTBOOT GEW>100KG LANG<7,5M				
	STUECK		STUECK	
EINF	53*	405*	1066*	6675*
GEW DT	203		3248	
AUS LG			4	49
EU	10	201	132	2501
ITAL	3	55	12	253
G BRIT			10	269
DAENM			28	592
SCHWED			23	468
FINNL	6	141	49	827
NORWEG			160	522
SCHWZ			12	250
POLEN	17	151	498	1914
USA	3	18	89	946
AUSF	*	*	514*	2619*
GEW DT			928	
EV			314	373
EU			119	221
NORWEG			5	193
SCHWZ			27	272
TUERK			11	198
UKRAIN			2	233
RUSSLD			4	439
KROAT			16	378
JAPAN			291	351
8903 99 99				
AND SPORTBOOT GEW>100KG LANG>7,5M				
	STUECK		STUECK	
EINF	2*	73*	52*	2473*
GEW DT	68		1029	
AUS LG			1	71
EU			7	670
ITAL			5	234
SCHWED			1	371
NORWEG			5	399
SCHWZ			1	98
POLEN	1	28	20	713
USA			11	214
BRASIL			1	170
AUSF	*	*	41*	1727*
GEW DT			392	
NORWEG			2	237
SLOWEN			2	669
KROAT			1	181
USA			3	302
KANADA			20	177
8904 00 10				
SCHLEPPER				
	DT		DT	
EINF	*	*	5440*	2187*
POLEN			5440	2187
AUSF	*	*	7229*	2142*
EU			7229	2142
NIEDL			3249	1480
ITAL			3850	649
8904 00 91				
SEESCHUBSCHIFFE				
EINF	*	*	*	*
AUSF	*	*	*	*
8904 00 99				
ANDERE SCHUBSCHIFFE				
EINF	*	*	11375*	1075*
EU			175	113
NIEDL			175	113
TSCHE			11200	962
AUSF	479*	76*	839*	151*
EU	479	76	839	151
8905 10 10				
SEESCHWIMMBAGGER				
	STUECK		STUECK	
EINF	*	*	*	*
AUSF	1*	1292*	1*	1292*
GEW DT	320		320	
CHINA	1	1292	1	1292
8905 10 90				
ANDERE SCHWIMMBAGGER				
	STUECK		STUECK	
EINF	*	*	2*	105*
GEW DT			400	
LV			1	54
AUSF	*	*	11*	7172*
GEW DT			6824	
EU			1	2723
FRANKR			1	2723
SCHWZ			1	208
POLEN			6	1574
TSCHE			1	1452
USA			2	1215
8905 20 00				
SCHWIMM/TAUCH BOHR/FOERDERPLATTFORM				
	STUECK		STUECK	
EINF	*	*	*	*
AUSF	*	*	*	*
8905 90 10				
FEUERSCHIFFE USW F D SEESCHIFFAHRT				
	STUECK		STUECK	
EINF	*	*	*	*
AUSF	*	*	*	*
8905 90 90				
ANDERE FEUERSCHIFFE USW				
	STUECK		STUECK	
EINF	*	*	56*	436*
GEW DT			1232	
POLEN			5	295
TSCHE			22	83
AUSF	*	*	26*	4581*
GEW DT			4877	
EU			5	589
NIEDL			2	239
G BRIT			2	278
SCHWZ			3	1342
KROAT			2	108
THAIL			14	2455
8906 00 10				
KRIEGSSCHIFFE				
	DT		DT	
EINF	*	*	*	*
AUSF	*	*	*	*
8906 00 91				
ANDERE SEEWASSERFAHRZEUGE				
	STUECK		STUECK	
EINF	30*	961*	112*	3746*
GEW DT	1524		4360	
EU	2	127	4	407
ITAL			2	280
DAENM	2	127	2	127
NORWEG			1	600
POLEN	27	489	105	2361
RUSSLD	1	345	1	345
AUSF	44*	2417*	354*	25883*
GEW DT	694		10565	
EU	14	572	133	10317
NIEDL	8	272	67	3164
ITAL			6	653
G BRIT	3	200	5	372
DAENM	1	49	8	572
PORTUG			12	453
SPAN	1	25	10	778
FINNL			20	4253
FAROER			1	84
POLEN	2	99	27	1068
RUMAEN	5	195	27	1191
BULGAR	2	98	8	392
RUSSLD			4	336
TUNES			1	1200
USA			13	1333
INDIEN			1	99
SINGAP	1	249	1	249
CHINA	7	411	28	1736
REPKOR	11	693	82	5766
JAPAN	2	100	20	1027
TAIWAN			13	984
8906 00 93				
ANDERE WASSERFAHRZEUGE GEW <100KG				
	STUECK		STUECK	
EINF	*	*	31*	82*
GEW DT			10	
EU			5	63
AUSF	2*	5*	36*	1819*
GEW DT			18	
EU			1	215
SCHWED			1	215
USA	2	5	30	1534

Wichtigste Ursprungs- und Bestimmungs-Laender	SEPTEMBER 2000		JAN./SEP. 2000	
	dt = 100kg	1000 DM	dt = 100kg	1000 DM
8906 00 99				
ANDERE WASSERFAHRZEUGE GEW >100KG				
	STUECK		STUECK	
EINF	10*	42*	85*	2065*
GEW DT	36		1159	
LV			1	40
NORWEG			1	202
POLEN	8	37	68	1245
USA			3	219
MALAYS			1	280
AUSF	3*	42*	46*	717*
GEW DT	11		261	
PV			4	97
EU			2	8
TUERK			10	101
8907 10 00				
AUFBLASBARE FLOESSE				
	DT		DT	
EINF	10*	79*	790*	3496*
EV		12	3	37
LV			1	9
PV			92	510
AUS LG		12		12
EU	9	64	683	2837
FRANKR	2	16	88	328
G BRIT			155	1037
DAENM	6	47	436	1463
NORWEG	1	2	96	537
AUSF	146*	526*	1768*	7733*
EV			1	34
EU	75	317	907	3739
FRANKR			27	129
NIEDL	7	30	237	1031
ITAL			229	799
G BRIT			53	214
DAENM	21	90	88	373
GRIECH			69	300
SPAN	35	142	92	367
NORWEG	18	77	161	713
TUERK			33	141
POLEN			119	657
S AFR			31	144
USA			55	281
KANADA			25	135
SINGAP			21	100
REPKOR			146	640
AUSTRL			23	142
8907 90 00				
ANDERE SCHWIMMENDE VORRICHTUNGEN				
EINF	169*	123*	3846*	3150*
EV			1	8
LV				6
EU	73	85	548	1246
FRANKR	8	31	199	379
DAENM	63	49	234	676
NORWEG	2	19	288	1097
USA			283	443
AUSF	208*	316*	1895*	3328*
EU		1	973	541
NIEDL		1	946	237
ITAL			9	272
AEGYPT			282	673
USA	64	250	73	298
BRASIL			207	1316
8908 00 00				
WASSERFAHRZEUGE ZUM ABWRACKEN				
EINF	*	*	*	*
AUSF	*	*	7408*	412*
EU			7408	412
NIEDL			5283	376

ABSCHNITT XVIII

OPTISCHE, PHOTOGRAPHISCHE ODER KINEMATOGRAPHISCHE INSTRUMENTE, APPARATE UND GERAETE; MESS-, PRUEF- ODER PRAEZISIONSINSTRUMENTE, -APPARATE UND -GERAETE; MEDIZINISCHE UND CHIRURGISCHE INSTRUMENTE, APPARATE UND GERAETE; UHRMACHERWAREN; MUSIKINSTRUMENTE; TEILE UND ZUBEHOER FUER DIESE INSTRUMENTE, APPARATE UND GERAETE

KAPITEL 90

OPTISCHE, PHOTOGRAPHISCHE ODER KINEMATOGRAPHISCHE INSTRUMENTE, APPARATE UND GERAETE; MESS-, PRUEF- ODER PRAEZISIONSINSTRUMENTE, -APPARATE UND -GERAETE; MEDIZINISCHE UND CHIRURGISCHE INSTRUMENTE, APPARATE UND GERAETE; TEILE UND ZUBEHOER FUER DIESE INSTRUMENTE, APPARATE UND GERAETE

Wichtigste Ursprungs- und Bestimmungs-Laender	SEPTEMBER 2000		JAN./SEP. 2000	
	dt = 100kg	1000 DM	dt = 100kg	1000 DM
9001 10 10				
KABEL Z BILDUEBERTRAGUNG A OPT FASERN				
EINF	5*	2490*	48*	21616*
PV				48
AUS LG		13		59
EU			9	1755
ITAL			9	1540
USA		266	3	2079
JAPAN	3	2125	27	17144
AUSF	109*	2027*	867*	14757*
EV			1	8
PV		86		831
EU		7	9	588
FRANKR		1	4	239
NIEDL			4	231
NORWEG	98	753	98	753
SCHWZ		1207	99	10064
TSCHE	11	52	322	1352
BULGAR			330	464
USA			1	726
ISRAEL			3	578
TAIWAN			1	114
9001 10 90				
AND OPT FASER BUENDEL USW A OPT FASER				
EINF	459*	29321*	4275*	273883*
EV	1	253	7	1228
LV	1	162	2	258
PV	26	222	155	1844
AUS LG	7	392	64	2744
EU	239	7915	1618	43628
FRANKR	26	2390	89	3018
NIEDL	1	116	300	6563
ITAL	37	363	247	3779
G BRIT	96	3148	621	23908
FINNL			1	187
OESTER	79	1893	338	5598
BELGI			17	230
SCHWZ	10	563	156	12808
TUERK			48	2553
LETTLD	1	73	5	553
UNGARN	28	281	164	2260
USA	42	10185	857	149893
KANADA	2	532	17	4880
BRASIL	1	154	1	154
ISRAEL		23	39	240
INDIEN			2	200
INDONE	8	201	37	1141
MALAYS		37	6	680
SINGAP		86	7	874
PHILIP			3	175
CHINA	1	131	32	1855
REPKOR		1	7	333
JAPAN	120	7459	1221	45029
TAIWAN	7	1677	51	6284
AUSF	2359*	55908*	7539*	311949*
EV				54
LV	1	137	1	171
PV		10	202	1641
EU	2065	28151	5065	149342
FRANKR	1109	8943	1340	25205
NIEDL	590	6839	772	20844
ITAL	129	3448	442	18020
G BRIT	157	4551	592	23300
IRLAND	11	161	294	10618
DAENM	8	75	28	846
GRIECH	3	311	17	1318
PORTUG	2	184	55	2429
SPAN	8	518	223	14604
SCHWED	23	1426	191	14137
FINNL		7	11	679
OESTER	26	1366	149	10215
BELGI	2	220	951	7383
NORWEG	4	156	33	2232
SCHWZ	16	1633	197	11572
TUERK	19	1298	196	12471
LITAU			4	96
POLEN	28	1835	175	12467
TSCHE	1	109	8	865

Wichtigste Ursprungs- und Bestimmungs-Laender	SEPTEMBER 2000		JAN./SEP. 2000	
	dt = 100kg	1000 DM	dt = 100kg	1000 DM
SLOWAK	5	340	31	1577
UNGARN	5	79	231	1548
RUSSLD		7	2	130
AEGYPT	1	65	6	523
USA	188	16203	925	72423
KANADA	1	30	7	1181
BRASIL		16	45	3193
ARGENT	4	368	47	3956
ISRAEL	1	238	7	1231
SAUDIA		26	3	399
KATAR			26	181
INDIEN			6	315
VIETN			23	2085
INDONE	3	140	36	1980
PHILIP		3	7	528
CHINA	8	214	202	11737
REPKOR		12	9	203
JAPAN	2	198	18	1148
HONGK	44	4559	180	17188
MACAU			2	131
9001 20 00				
POLARISIER STOFF I FORM V FOLIEN O PL				
EINF	56*	6427*	752*	118389*
AUS LG				1
EU	3	18	19	460
NORWEG	1	281	1	281
USA	4	2280	23	60934
KANADA	1	3186	52	49016
JAPAN	47	682	656	7675
AUSF	72*	1191*	483*	7446*
EU		2	2	255
TSCHE	72	1180	468	6775
USA		4		203
JAPAN			8	79
9001 30 00				
KONTAKTLINSEN				
	STUECK		STUECK	
EINF	1553378*	14274*	22103353*	112562*
EU	781713	1721	14653887	34178
FRANKR	19341	541	1378419	10674
NIEDL	6709	297	3520815	6577
ITAL	7575	204	29145	840
G BRIT	739259	511	4009094	8340
IRLAND			5546543	5860
DAENM	8244	149	29141	438
FINNL			136522	1263
SCHWZ	2839	178	32720	1839
TSCHE			5030	94
USA	431352	8223	2685790	34906
ISRAEL	3303	36	28654	394
INDONE	321462	3914	4472691	38248
SINGAP			49128	716
CHINA			25667	147
JAPAN	10083	184	115588	1635
AUSF	6149325*	5578*	141800747*	118790*
GEW DT	169		1687	
EU	395576	693	83759550	72080
FRANKR	228	10	5068120	5405
NIEDL	29525	83	4046553	5423
ITAL	31166	118	9794722	10665
G BRIT	449	21	30197481	18189
DAENM	288659	193	11347109	6858
GRIECH	199	4	628648	2642
PORTUG	185	1	803839	740
SPAN	7433	34	4272885	5383
SCHWED	620	2	7244262	6181
FINNL	212	6	4653017	2452
OESTER	22341	163	2591269	5366
BELGI	10174	26	1869087	2416
NORWEG	2143096	1015	16848363	7924
SCHWZ	103330	62	2154368	1086
TUERK	57417	151	678240	1816
TSCHE	8643	68	266324	711
RUSSLD	23330	16	772816	2014
TURKM	5108	68	25808	351
USA	912922	2264	9018288	16502
KANADA	59405	31	792534	458
IRAN			7732	205
SAUDIA			284339	741
A EMIR	607	22	154191	231
INDONE			531231	576
SINGAP	120960	49	629893	627
JAPAN	1860692	791	19150191	9223
TAIWAN	346104	130	4762590	1865
HONGK	5603	70	597401	670
AUSTRL			335690	151
9001 40 20				
BRILLENGL A GLAS O KORREKTWIRKUNG				
	STUECK		STUECK	
EINF	48837*	211*	264409*	884*
GEW DT	26		120	
EU	44466	151	186836	624
ITAL	41406	89	102973	238
PORTUG			69943	191
AUSF	787*	1*	28738*	160*
GEW DT			2	
EU	787	1	26200	129

Wichtigste Ursprungs- und Bestimmungs-Laender	SEPTEMBER 2000		JAN./SEP. 2000	
	dt = 100kg	1000 DM	dt = 100kg	1000 DM
9001 40 41				
BRILLENGL A GLAS EINSTAERKE FERTIG				
	STUECK		STUECK	
EINF	1643076*	6647*	14916885*	58165*
GEW DT	541		4994	
PV	6005	20	274221	2125
EU	208501	1609	1021737	8216
FRANKR	114791	668	432810	3465
NIEDL	12644	176	94225	1017
ITAL	43805	245	345868	1090
IRLAND	29900	467	132639	2535
UNGARN	642286	1667	4581415	11841
DR KON			121868	344
USA	8108	102	99539	1290
MEXIKO	19098	310	222108	4066
ISRAEL	47151	757	493366	5601
INDIEN	30358	75	551029	790
THAIL	554586	1765	5644375	17659
CHINA	71882	129	1403765	2191
AUSF	194435*	971*	3294831*	30031*
GEW DT	43		967	
PV	6322	36	148121	550
EU	55313	604	2040243	25672
FRANKR	4629	61	255960	1676
NIEDL	3923	55	170869	2663
ITAL	9831	66	214948	2812
G BRIT	2247	54	113371	4646
DAENM	6341	96	125462	1552
GRIECH			301375	1667
PORTUG	640	13	87472	753
SPAN	375	14	291582	3204
SCHWED	7661	51	93134	715
FINNL	1560	39	16071	328
OESTER	13681	112	255625	3561
BELGI	4012	24	57674	786
LUXEMB	413	19	41236	1276
TUERK	612	11	24450	314
BELARS	8322	36	117960	379
S AFR	34639	67	80335	191
CHILE	67897	114	434454	682
REPKOR	2915	23	119962	1229
9001 40 49				
BRILLENGL A GLAS MEHRSTAERK FERTIG				
	STUECK		STUECK	
EINF	1137291*	2921*	1291743*	21435*
GEW DT	34		425	
AUS LG			40	1
EU	67116	2261	335345	8919
FRANKR	2734	74	14256	334
ITAL	85	2	69921	206
IRLAND	55285	2110	208499	7977
PORTUG	8010	75	42669	402
AUSF	27318*	1043*	498337*	23908*
GEW DT	6		154	
PV	1900	67	10920	336
EU	23113	937	430708	22388
FRANKR	8118	250	103963	3889
NIEDL	1003	64	48728	3123
ITAL	943	51	25756	1225
G BRIT	1812	69	46190	2857
DAENM	3144	107	58867	3123
PORTUG	65	3	12609	659
SPAN	400	18	27107	1418
SCHWED	1406	80	18717	844
FINNL	1569	57	7244	312
OESTER	3708	178	56476	2832
BELGI	851	44	18179	1058
LUXEMB	94	16	7220	928
NORWEG	369	18	9749	492
TSCHE	1936	21	45186	529
9001 40 80				
AND BRILLENGL A GLAS M KORRW HALBF				
	STUECK		STUECK	
EINF	532052*	5491*	3943579*	40428*
GEW DT	378		2822	
EU	128287	2370	1210335	18504
FRANKR	62334	1195	655109	10610
NIEDL			17222	99
IRLAND	34181	958	161040	4871
PORTUG	19092	139	308432	2504
UNGARN	256871	1686	1363854	9006
THAIL	6285	40	137609	1035
INDONE			34534	253
TAIWAN	1249	8	111898	816
AUSF	250800*	2994*	3411892*	41729*
GEW DT	227		2887	
EU	46905	700	1000983	15764
FRANKR	1412	15	202395	3743
NIEDL	8107	123	167192	2844
ITAL	4394	69	59545	890
G BRIT	3958	58	40318	855
IRLAND	5998	37	29899	444
DAENM	7350	140	63900	1093
SPAN	7278	123	232698	2632
SCHWED	3697	67	79700	1315
OESTER	1558	16	37058	411
BELGI	1875	31	44722	926
NORWEG	1410	30	26765	516
SCHWZ	5581	106	65375	1416
UNGARN	450	17	28565	332
S AFR	6700	135	85079	1635
USA	875	24	23525	539
KANADA	1774	49	25296	480
CHILE	1941	25	30256	474
A EMIR			5535	84
INDONE			25809	291
SINGAP	15622	159	33845	371
REPKOR	4042	54	21840	305
JAPAN	10527	191	102311	1806
9001 50 20				
BRILLENGL AND STOFF O KORREKTIONSW				
	STUECK		STUECK	
EINF	846264*	1007*	5659502*	6759*
GEW DT	123		789	
EU	193076	272	1678567	1849
FRANKR	21290	37	680926	768
ITAL	170825	167	851325	853
USA	5931	73	62375	677
MALAYS	521401	342	3080325	2154
CHINA			44748	134
JAPAN	5777	51	131526	723
TAIWAN	102287	187	492412	729
AUSF	114297*	343*	2799485*	4875*
GEW DT	20		452	
PV	9000	8	149021	128
EU	7399	64	966809	1839
ITAL	1128	6	135326	145
GRIECH			46623	182
SCHWED	2022	36	54172	326
OESTER	253	4	480175	809
MALTA	21131	97	547761	690
TSCHE	9000	8	234231	355
S AFR			109945	273
REPKOR			100000	125
AUSTRL			263620	525
9001 50 41				
BRILLENGL AND STOFF EINSTAERK FERT				
	STUECK		STUECK	
EINF	2615852*	13164*	21420644*	107015*
GEW DT	819		6452	
PV	21952	118	857035	8666
AUS LG	36993	579	245574	4284
EU	233360	2076	2872915	11681
FRANKR	191107	1707	554018	4232
NIEDL	29777	187	243909	1631
ITAL	2479	78	20731	291
G BRIT	525	1	32695	172
IRLAND	4519	78	1984735	5155
PORTUG			15222	86
SCHWZ	4504	45	46168	469
MEXIKO			29681	330
ISRAEL	17035	448	213513	3393
THAIL	1761650	7816	13208697	59794
INDONE	56488	104	191302	404
MALAYS	188631	374	1867135	3258
SINGAP	732	3	216948	1046
PHILIP	226435	813	954842	3392
JAPAN	43937	951	358798	7441
TAIWAN			49447	251
HONGK	18803	157	103190	872
AUSF	455328*	2872*	6996329*	58849*
GEW DT	83		1347	
PV	21668	77	555129	1927
EU	317699	2211	4914053	48962
FRANKR	39283	242	742318	6762
NIEDL	38066	197	452085	3956
ITAL	38994	174	1095293	10347
G BRIT	71521	246	843720	8828
DAENM	14987	271	239849	3008
GRIECH	15403	50	209835	953
PORTUG	1818	71	112802	1821
SPAN	34921	262	375029	2820
SCHWED	18222	202	192285	1482
FINNL	22667	243	174258	1654
OESTER	12546	161	289495	3975
BELGI	8533	60	121963	1585
LUXEMB	648	32	61762	1989
NORWEG	5976	67	64963	440
SCHWZ	3482	21	132919	774
TUERK	29249	115	271809	884
UNGARN	5713	24	234804	608
USA	9267	134	65635	756
MALAYS			95197	171
9001 50 49				
BRILLENGL AND STOFF MEHRSTAER FERT				
	STUECK		STUECK	
EINF	59039*	1110*	729805*	13055*
GEW DT	22		204	
PV	24491	173	459221	7824
EU	24082	598	40169	776
FRANKR	12083	516	12450	533
NIEDL	11472	71	25430	185
SCHWZ	8012	282	73533	1734
THAIL			111038	2015
REPKOR			14393	122
JAPAN			3016	104
AUSF	72982*	3109*	1051607*	55725*
GEW DT	14		229	
PV	448	25	1565	95
EU	70440	2930	998344	55225
FRANKR	17031	535	203694	5195
NIEDL	2840	158	92499	6215
ITAL	6026	283	132840	6494
G BRIT	4583	206	123210	7924
DAENM	8154	335	96107	6083
PORTUG	663	34	29012	1720
SPAN	1525	75	51375	3085
SCHWED	3622	164	32734	1495
FINNL	11119	342	50141	1791
OESTER	12535	661	129814	7473
BELGI	1907	86	38709	2557
LUXEMB	252	40	14915	2060
NORWEG	766	45	27015	1583
SCHWZ			4510	300
USA	61	4	930	107
ISRAEL	1267	105	13492	1169
9001 50 60				
BRILLENGL AND STOFF M KORRW HALBF				
	STUECK		STUECK	
EINF	733157*	9751*	6879054*	67493*
GEW DT	540		4405	
PV			14845	207
EU	410700	7838	3851994	48171
FRANKR	285231	4719	1395156	16207
NIEDL	24548	141	272529	2727
IRLAND	97380	2959	2162394	29044
TSCHE	4058	9	35488	236
UNGARN	296691	1558	2087121	11003
USA	4606	96	81875	1798
THAIL	552	4	477821	2427
INDONE	9730	106	79939	316
PHILIP			74532	887
REPKOR			78232	647
JAPAN	3173	109	79960	1695
AUSF	459412*	6008*	5949250*	78731*
GEW DT	274		3580	
PV	87029	609	852765	5933
EU	126473	1809	2765926	40579
FRANKR	17130	171	500703	5248
NIEDL	10536	139	145624	2124
ITAL	21998	376	214597	3859
G BRIT	41303	539	884398	15131
IRLAND			271294	3340
DAENM	6670	48	126214	1819
SPAN	12141	276	229886	3761
SCHWED	7487	87	173782	1584
FINNL	4913	100	86961	1100
OESTER	1210	14	67879	591
BELGI	1804	30	33749	689
NORWEG	11080	157	98611	1403
SCHWZ	26848	486	228431	4358
TUERK	16250	128	88900	872
SLOWEN			22638	293
S AFR	4083	95	93529	1465
USA	93897	1289	812752	10494
KANADA	24955	393	183441	2807
BRASIL	3962	57	43256	671
CHILE	9855	146	70707	791
SAUDIA			15500	321
A EMIR			10724	174
INDONE			45246	442
SINGAP	17104	144	43988	395
REPKOR	5948	127	56255	733
JAPAN	5850	156	55589	1833
AUSTRL	640	30	26092	487
9001 90 10				
OPT ELEMENTE N GEFASST F ZIV LUFTFZ				
	DT		DT	
EINF	*	4*	*	53*
AUSF	*	*	*	1*
EU				1
9001 90 90				
AND OPTISCHE ELEMENTE NICHT GEFASST				
EINF	549*	24792*	3659*	190922*
EV		151		894
LV		27		256
PV	5	461	69	5154
AUS LG	7	1390	66	12985
EU	31	1347	204	16071
FRANKR	1	48	32	2074
NIEDL	9	258	49	6550
ITAL		2	6	366
G BRIT	19	770	70	3799
IRLAND			2	123
DAENM		163	16	1250
OESTER		35	2	339
BELGI	1	63	16	1212
LIECHT	4	1050	23	5708

Wichtigste Ursprungs- und Bestimmungs-Laender	SEPTEMBER 2000		JAN./SEP. 2000	
	dt = 100kg	1000 DM	dt = 100kg	1000 DM
SCHWZ	234	11161	951	72343
POLEN	4	239	58	2344
TSCHE	91	428	751	3741
UNGARN	2	313	49	2695
BULGAR	73	383	493	2737
BELARS	5	272	50	1945
RUSSLD	28	1212	67	2773
USA	28	4383	362	39141
KANADA	1	82	9	1613
ISRAEL		89	1	459
SINGAP	2	831	59	8881
CHINA	22	408	243	3396
JAPAN	19	2371	201	24325
TAIWAN	1	18	65	601
HONGK	3	13	17	234
AUSF	448*	32542*	4731*	240603*
EV		54		116
LV		18		327
PV		477	36	3579
EU	253	15801	2405	118452
FRANKR	10	398	301	4464
NIEDL	24	12170	187	81829
ITAL	83	767	692	9125
G BRIT	35	812	238	7377
DAENM	1	129	28	1228
SPAN	34	378	318	3608
SCHWED	6	267	136	2538
FINNL		19	9	765
OESTER	40	539	397	4896
BELGI	21	327	88	2043
NORWEG	1	88	8	396
LIECHT	1	1681	14	9191
SCHWZ	9	4976	96	34169
TUERK			1	241
POLEN	2	46	31	554
TSCHE	9	510	35	1306
UNGARN		21	1	279
BULGAR	1	49	14	461
BELARS		80	10	828
SLOWEN	23	105	220	1419
USA	15	6985	913	52063
KANADA	3	111	12	918
MEXIKO		7	11	402
BRASIL	4	78	64	643
SYRIEN	1	76	2	117
IRAN				146
ISRAEL	2	315	16	3012
INDONE	1	158	3	586
MALAYS			44	319
SINGAP	1	51	6	511
CHINA	1	87	52	1197
REPKOR	27	127	30	675
JAPAN	41	566	401	7951
TAIWAN	34	276	144	2046
HONGK	19	161	187	1021

9002 11 00

OBJEKTIV F PHOTOAPP FILMKAMERA USW

	STUECK		STUECK	
EINF	73656*	14323*	796732*	132905*
GEW DT	243		2240	
EV	52	19	5717	1800
LV	985	298	8705	3189
PV	1539	63	11337	1092
AUS LG	19723	4281	184415	44800
EU	3266	499	52150	4910
FRANKR	56	19	2989	770
NIEDL	35	55	473	882
G BRIT	2905	164	38856	1161
PORTUG			7397	813
SCHWED	212	234	1638	422
BELGI	5	5	97	165
SCHWZ	28	20	708	527
TSCHE	617	47	6700	500
BULGAR	5986	188	50314	1260
BELARS	3	2	240	80
SLOWEN	2551	51	37493	603
USA	209	487	17873	2747
KANADA	6	11	870	525
ISRAEL			49	350
A EMIR			5	77
MALAYS	1980	450	4628	1060
SINGAP	933	23	4898	219
CHINA	9451	442	88939	3119
REPKOR	890	105	6286	458
JAPAN	41319	11744	455830	111854
TAIWAN	5393	209	48933	3118
HONGK	60	12	10599	836
AUSF	49786*	13588*	343820*	131382*
GEW DT	138		1019	
EV			2626	3186
LV	202	130	1889	933
PV			2208	653
EU	38602	8154	236859	68018
FRANKR	12524	1221	82710	7864
NIEDL	4850	754	24143	8452
ITAL	1463	496	11749	4942
G BRIT	2546	1126	25316	8971
IRLAND	123	138	466	321
DAENM	907	166	4300	1136
GRIECH	87	26	1973	506
PORTUG	2023	340	17428	2478
SPAN	1839	182	16309	2938
SCHWED	5451	2083	41430	21313
FINNL	496	43	2379	552
OESTER	4466	1205	18548	6302
BELGI	1682	363	9338	2001
NORWEG	68	30	1311	846
SCHWZ	1436	690	14486	7113
TUERK	35	16	702	387

Wichtigste Ursprungs- und Bestimmungs-Laender	SEPTEMBER 2000		JAN./SEP. 2000	
	dt = 100kg	1000 DM	dt = 100kg	1000 DM
POLEN	80	62	891	622
TSCHE	92	73	1525	576
UNGARN	24	22	493	351
RUSSLD	58	29	1272	715
AEGYPT			308	297
USA	3649	1755	35140	23391
KANADA	146	101	1604	1264
BRASIL	78	120	414	417
ARGENT	97	20	443	280
ISRAEL	30	13	633	615
A EMIR	189	82	373	364
INDIEN	236	317	712	979
MALAYS	2033	457	2247	619
SINGAP	130	101	2342	2057
CHINA	52	75	215	448
REPKOR	98	114	2594	2004
JAPAN	1010	553	20793	8778
TAIWAN	822	169	3885	1538
HONGK	591	404	7934	7269
AUSTRL	73	57	936	851

9002 19 00

AND OBJEKTIV GEFASST F PHOTAPP USW

	STUECK		STUECK	
EINF	42501*	10746*	434974*	131557*
GEW DT	100		781	
EV			29	120
LV	123	430	700	2973
PV	3057	383	17492	2249
AUS LG	23183	4973	146342	36833
EU	463	3353	98556	72111
FRANKR	112	9	1010	449
NIEDL	40	3270	2501	68489
DAENM	265	43	1337	247
PORTUG			14628	2485
SCHWZ	4771	167	36436	1347
TSCHE	88	3	6856	1310
BELARS	3079	252	16844	1254
USA	822	740	6347	4364
ISRAEL	3	2	161	324
SINGAP	33	7	5172	499
CHINA	1574	176	33263	1515
JAPAN	29129	5917	214292	47910
AUSF	17301*	10779*	251375*	467077*
GEW DT	42		1200	
EV			6	91
LV	47	302	536	2564
PV	152	61	2285	1262
EU	10548	5010	176812	422245
FRANKR	1385	528	41597	10227
NIEDL	763	1818	17674	379950
ITAL	837	356	10853	4555
G BRIT	2292	867	21588	9977
IRLAND	350	70	3511	784
DAENM	291	135	3217	1292
GRIECH	140	52	1809	688
PORTUG	264	58	3056	686
SPAN	373	169	8040	4969
SCHWED	1210	253	38390	2349
FINNL	914	219	7773	1826
OESTER	780	280	12764	2909
BELGI	912	195	6207	1932
NORWEG	5	25	109	253
SCHWZ	662	326	6284	4666
TUERK	164	37	1903	668
TSCHE	120	48	569	526
UKRAIN			41	112
USBEK	1410	213	1410	213
SLOWEN			25	119
SUDAN			1560	132
TANSAN			722	150
S AFR			328	155
USA	2378	2692	15234	19245
KANADA	122	175	269	662
MEXIKO	123	39	2614	539
BRASIL	86	98	2367	750
IRAN	24	225	123	293
ISRAEL	713	831	2881	5926
A EMIR			164	239
THAIL			2160	326
SINGAP	36	44	220	367
REPKOR	145	195	1288	1866
JAPAN	187	347	3322	4334
TAIWAN	49	85	366	440
HONGK	5	21	799	417

9002 20 00

FILTER GEFASST FUER APPARATE USW

	STUECK		STUECK	
EINF	134112*	3372*	1244194*	24229*
GEW DT	48		514	
LV			55	29
PV			7	26
AUS LG	2574*	195	22156	1357
EU	9537	432	86223	3422
G BRIT	6253	318	72929	2488
DAENM	861	85	5755	692
LIECHT	619	102	4562	466
SCHWZ	12820	665	72162	3266
TSCHE	1071	74	9310	504
USA	4828	1133	146805	7722
KANADA	3033	6	6131	227
JAPAN	56520	635	715429	7749
AUSF	104909*	2563*	929222*	14358*
GEW DT	42		262	

Wichtigste Ursprungs- und Bestimmungs-Laender	SEPTEMBER 2000		JAN./SEP. 2000	
	dt = 100kg	1000 DM	dt = 100kg	1000 DM
LV			18	44
PV			298	48
EU	71480	1153	783333	9124
FRANKR	30096	131	463487	1285
NIEDL	10155	196	67023	1387
ITAL	3433	94	22938	703
G BRIT	9045	226	96338	2002
DAENM	1485	30	20068	486
SPAN	3357	75	22745	532
SCHWED	1549	40	11314	518
OESTER	6149	139	30995	749
BELGI	4676	172	31323	1059
SCHWZ	2209	88	32802	419
POLEN	597	8	5862	236
USA	22945	1027	56314	2418
JAPAN	41	24	3500	427
TAIWAN	2242	77	5957	223

9002 90 10

AND OPT ELEMENTE GEFASST F ZIV LUFTFZ

	DT		DT	
EINF	*	4*	*	13*
EV				1
AUS LG				1
AUSF	*	*	*	38*
EU				34

9002 90 90

ANDERE OPT ELEMENTE F APPARATE USW

	KG		KG	
EINF	11087*	20429*	110322*	156513*
EV	249	1524	3100	6653
LV	291	880	1879	10434
PV	450	204	3076	1550
AUS LG	584	908	8148	8301
EU	2731	4403	12405	34564
FRANKR	122	467	667	4519
NIEDL	1955	1927	4486	10696
ITAL	46	424	1400	4773
G BRIT	218	891	1900	7931
DAENM	80	56	778	842
SPAN	77	90	377	1114
SCHWED	28	211	205	1308
FINNL	3	26	86	362
OESTER	30	155	384	1372
BELGI	167	105	2034	1169
SCHWZ	842	7510	7497	57699
POLEN	22	46	9573	380
TSCHE	570	34	6136	499
UNGARN	133	71	371	291
BULGAR	2	6	850	202
BELARS	441	196	2874	1346
KROAT	615	93	4828	643
USA	2222	5113	21594	34551
KANADA	60	408	170	912
SINGAP	316	247	2841	1747
CHINA	1074	363	8048	3134
REPKOR	296	145	1464	379
JAPAN	1169	1631	21842	18632
AUSF	36085*	36047*	315099*	379276*
EV	15	187	347	3776
LV	145	988	1344	9768
PV	1086	107	16625	1427
EU	14197	18526	114835	233430
FRANKR	1890	1257	16788	14891
NIEDL	7402	12246	63166	167125
ITAL	304	1072	4001	14589
G BRIT	816	1417	6886	10570
IRLAND	132	165	498	1147
DAENM	52	194	751	2287
GRIECH	10	189	344	940
PORTUG	42	52	509	1097
SPAN	229	422	2185	6545
SCHWED	63	234	2045	3248
FINNL	63	104	532	1284
OESTER	3320	900	18008	6525
BELGI	173	274	1967	2618
LUXEMB	1	1	155	594
NORWEG	14	39	149	731
SCHWZ	1667	4467	18092	29420
TUERK	38	222	462	1410
LITAU			10	170
POLEN	165	78	831	742
TSCHE	38	111	858	597
UNGARN	12278	170	113565	1105
RUMAEN	1999	122	16346	1046
RUSSLD	39	116	489	1450
USBEK			221	161
SLOWEN	273	138	2891	579
TUNES	8	91	36	268
AEGYPT	9	75	78	338
S AFR	13	100	139	900
USA	2404	6408	25185	65708
KANADA	211	459	1111	2364
MEXIKO	189	357	7441	2268
PERU	6	61	67	669
BRASIL	28	269	379	2125
CHILE	7	50	68	456
ARGENT	5	16	139	488
IRAN	19	246	76	770
ISRAEL	229	218	2381	2727
JORDAN	8	105	23	178
SAUDIA	19	182	114	716
A EMIR	28	17	105	462
INDIEN	83	514	815	3962

Wichtigste Ursprungs- und Bestimmungs-Laender	SEPTEMBER 2000 dt = 100kg	SEPTEMBER 2000 1000 DM	JAN./SEP. 2000 dt = 100kg	JAN./SEP. 2000 1000 DM
THAIL	5	30	91	761
INDONE	4	31	62	284
MALAYS	5	38	63	484
SINGAP	20	154	564	2411
PHILIP	11	80	54	294
CHINA	1198	123	1616	652
REPKOR	32	148	421	1663
JAPAN	81	598	1603	6509
TAIWAN	40	147	335	1205
HONGK	47	184	349	1434
AUSTRL	99	688	647	2931
NEUSEE	11	79	89	643

9003 11 00

BRILLENFASSUNGEN AUS KUNSTSTOFFEN

	STUECK		STUECK	
EINF	283712*	2640*	3657215*	29387*
GEW DT	73		973	
LV	234	9	1230	51
EU	9034	230	334241	8461
FRANKR	1953	84	39744	1543
ITAL	5038	133	212508	5862
OESTER	2000	10	35198	901
TSCHE	12815	42	521189	733
USA	17662	100	39552	344
CHINA	159582	1342	1630162	12839
REPKOR	27547	299	109319	1381
JAPAN	1786	48	51420	2032
HONGK	11674	202	36884	493
AUSF	144891*	1703*	2009474*	27391*
GEW DT	21		425	
PV			15614	106
EU	22192	806	421031	17766
FRANKR	3400	162	32525	1386
NIEDL	5531	233	25505	947
G BRIT	3702	78	42550	903
OESTER	2583	94	261203	12778
SCHWZ	11011	98	168386	1182
TSCHE	57457	99	609501	979
BELARS	8179	60	68737	434
RUSSLD	6113	113	16798	226
S AFR	715	6	99221	242
USA	9642	198	107734	2526
KANADA	6427	71	35965	572
JAPAN	946	8	49182	728
AUSTRL	3240	30	110927	659

9003 19 10

BRILLENFASSUNGEN A EDELMETALL U AE

	STUECK		STUECK	
EINF	31710*	1559*	381443*	18638*
GEW DT	8		100	
EV			20	9
PV			1050	37
EU	2077	95	71828	3046
FRANKR	94	20	5328	540
ITAL	1983	75	66108	2455
CHINA	7559	176	88051	1745
JAPAN	19638	1229	212657	13553
AUSF	20978*	1724*	186428*	16464*
GEW DT	2		26	
EU	7912	616	84696	6455
FRANKR	1214	87	16785	1062
NIEDL	1405	112	13163	1222
ITAL	1786	137	14244	1051
G BRIT	1589	102	22611	1302
OESTER	352	37	3576	662
BELGI	686	54	6054	451
SCHWZ	1085	102	7814	918
RUSSLD	500	69	3711	529
USA			2328	152
BRASIL	2003	152	10955	827
SINGAP	482	41	9168	728
REPKOR	2031	151	8622	655
JAPAN	2149	283	19432	3586
HONGK	450	30	5921	428
AUSTRL	1292	65	9844	511

9003 19 30

BRILLENFASSUNGEN A UNEDL METALLEN

	STUECK		STUECK	
EINF	1206391*	24521*	13248151*	285767*
GEW DT	348		3594	
EV			3636	91
LV	6893	352	36478	1592
PV	18573	615	153800	4043
FRANKR	13639	601	346999	13012
NIEDL	310	33	13188	557
ITAL	101539	2076	1771236	47993
OESTER	3629	112	64620	2720
SCHWZ	8142	492	62191	2812
TSCHE	81822	1656	825921	16285
UNGARN	9929	236	126562	3368
USA	3150	82	11375	504
TRINID			10009	148
VIETN	949	30	15010	458
CHINA	487406	6477	4440997	55621
REPKOR	301396	3602	3133646	35004
JAPAN	105086	6167	1427979	79916
TAIWAN	14632	299	154594	1739
HONGK	23408	411	223075	2893
AUSF	368661*	18188*	3402003*	155017*
GEW DT	123		1092	
EV	99	5	99	5
PV	15889	317	165843	2524
FRANKR	30920	1872	293470	16894
NIEDL	35995	1875	264842	15587
ITAL	7453	312	59065	2732
G BRIT	28494	867	235123	8047
DAENM	8112	598	63979	4100
PORTUG	2912	174	23693	1373
SPAN	12738	622	101130	4178
SCHWED	3812	177	27979	1220
FINNL	7920	488	58673	3003
OESTER	23254	1361	432449	16256
BELGI	10409	887	93673	5551
LUXEMB	887	70	7202	777
NORWEG	2884	132	19340	881
SCHWZ	45190	2135	326516	16961
TUERK	2173	123	25206	1480
LETTLD	1849	47	17881	305
LITAU	1783	33	15980	351
POLEN	4734	205	29457	1130
TSCHE	14841	408	174706	3944
UNGARN	2934	134	42198	961
BULGAR	80	3	5437	228
UKRAIN	2456	123	16633	383
BELARS	9193	129	50108	848
RUSSLD	6630	337	43040	2379
AEGYPT	492	23	5292	274
S AFR	2337	105	17736	740
NAMIB	307	13	8408	260
USA	30211	1460	296611	14926
KANADA	6387	295	45699	2044
MEXIKO	322	21	4092	233
BRASIL	2263	108	17982	948
CHILE	3448	124	14875	634
URUGU	1049	67	6154	279
ZYPERN	348	22	7295	382
ISRAEL	2185	106	15826	595
SAUDIA	799	36	21668	578
A EMIR	866	19	15029	428
SINGAP	608	43	9223	467
CHINA	4499	114	14621	706
REPKOR	3608	259	55837	2350
JAPAN	11876	823	113475	7583
TAIWAN	1388	99	15182	1084
HONGK	2383	118	41226	1103
AUSTRL	6916	274	64692	2516
NEUSEE	2100	96	14926	618
N ERM	428	18	7553	355

9003 19 90

BRILLENFASSUNGEN A ANDEREN STOFFEN

	STUECK		STUECK	
EINF	7285*	142*	25579*	738*
GEW DT	2		4	
EU	113	6	691	58
AUSF	1867*	91*	18525*	1075*
GEW DT			1	
USA	173	8	4418	329

9003 90 00

TEILE F BRILLENFASSUNGEN O F AEHNL WA

	DT		DT	
EINF	161*	1807*	1024*	18563*
PV		8	3	213
FRANKR	4	66	29	757
NIEDL	1	4	5	254
ITAL	3	287	53	3606
DAENM	1	76	9	733
OESTER	3	168	41	1326
SCHWZ		29	18	906
TSCHE	131	419	637	2980
UNGARN	8	128	59	1127
USA	1	26	17	466
CHINA	5	121	43	1143
REPKOR	1	115	20	850
JAPAN	2	226	27	2633
AUSF	148*	10136*	1842*	85713*
PV			3	64
FRANKR	5	370	68	3631
NIEDL	1	61	19	493
ITAL	73	4581	446	26302
DAENM	1	258	12	2145
SCHWED	1	38	15	704
OESTER	4	265	46	2451
TUERK	1	50	4	367
TSCHE	5	217	466	1897
UNGARN	5	110	76	931
USA	5	264	76	3393
MEXIKO		13	1	200
BRASIL	1	91	17	1143
ARGENT			3	126
CHINA	1	47	16	828
REPKOR	3	252	42	2960
JAPAN	6	595	93	9655
HONGK	24	1899	254	19078

9004 10 10

SONNENBRILLEN GLAESER OPT BEARB

	STUECK		STUECK	
EINF	13329*	184*	401019*	4953*
GEW DT	5		182	
EU	844	30	24158	930
FRANKR	150	5	2290	255
ITAL	464	20	18259	630
UNGARN	227	10	9313	426
USA	75	25	24859	1237
CHINA	9795	96	238366	1772
TAIWAN	388	4	84193	348
AUSF	3599*	122*	160626*	3167*
GEW DT	2		67	
EU	1826	48	112861	1950
FRANKR	1214	19	27722	443
NIEDL	136	4	20534	524
SCHWED	10	1	21400	273
OESTER	30	1	33523	346
USA			22349	540
REPKOR	74	2	3769	129

9004 10 91

SONNENBRILLE KSTSTGLAS N OPT BEARB

	STUECK		STUECK	
EINF	595016*	7555*	22252833*	101159*
GEW DT	290		8662	
PV	4107	105	224173	138
AUS LG	2611	10	33744	91
FRANKR	10626	166	201187	2693
NIEDL	1189	8	791129	1591
ITAL	43135	1621	661124	20385
SCHWED	6044	18	44740	183
OESTER	3449	63	91383	2209
BELARS	4107	105	13991	354
USA	1231	49	115808	1352
CHINA	367917	3429	13575697	43822
REPKOR	9024	91	88634	1159
JAPAN	10873	508	61117	3014
TAIWAN	110913	508	6018335	15610
HONGK	3129	57	94007	662
AUSF	388036*	3384*	5300932*	44553*
GEW DT	117		1979	
PV	343	5	4432	52
EU	358159	2367	4136306	30630
FRANKR	208648	787	879969	5842
NIEDL	97836	400	906241	4279
ITAL	1875	63	45242	668
G BRIT	10577	459	211743	2116
DAENM	376	13	20682	472
GRIECH	3226	72	38810	474
PORTUG	1363	40	16598	426
SPAN	11586	162	267599	2455
SCHWED	2243	27	67034	982
FINNL	292	7	27707	326
OESTER	13960	252	1533912	10442
BELGI	4157	50	95989	1584
LUXEMB	1839	30	18947	486
SCHWZ	4876	131	96862	1919
POLEN			571700	1194
TSCHE	343	5	73151	475
MOLDAU			3635	143
RUSSLD	787	58	10392	540
SLOWEN			13293	162
USA	8401	229	53885	2382
CHILE	3696	105	4033	131
ZYPERN	162	18	3333	184
KUWAIT			5079	163
A EMIR	2344	26	39151	420
REPKOR	161	15	15675	781
JAPAN	368	32	18618	783
TAIWAN	618	33	10904	352
HONGK			14175	512
SCHIFF	1776	178	14017	1476

9004 10 99

AND SONNENBRILLEN GLAS N OPT BEARB

	STUECK		STUECK	
EINF	*	885*	1*	30856*
PV		31		207
AUS LG				1
FRANKR		92		2500
ITAL		65		15500
SPAN		6		102
TSCHE		151		2118
USA		135		947
CHINA		179		6127
REPKOR				276
JAPAN		56		2271
TAIWAN		79		379
HONGK		52		358
AUSF	*	493*	*	5554*
EV				23
PV				92
EU		79		1815
G BRIT		22		248
OESTER		23		967
SCHWZ		281		2152

Wichtigste Ursprungs- und Bestimmungs-Laender	SEPTEMBER 2000		JAN./SEP. 2000	
	dt - 100kg	1000 DM	dt - 100kg	1000 DM
TSCHE				112
UNGARN				111
RUSSLD		25		236
USA		32		434
9004 90 10				
ANDERE BRILLEN GLAESER AUS KUNSTSTOFF				
	DT		DT	
EINF	844*	4404*	6711*	38714*
PV	72	142	246	725
AUS LG			7	12
EU	24	298	258	2464
FRANKR	8	93	38	599
ITAL	2	91	90	833
SCHWED			8	82
OESTER	2	45	34	438
SCHWZ	13	155	60	546
TSCHE	154	571	1199	5393
BELARS	19	549	111	2293
USA	8	79	209	3765
KANADA	7	42	252	1226
CHINA	501	1846	2877	12331
JAPAN	1	17	68	740
TAIWAN	103	757	1459	9062
AUSF	326*	4705*	3527*	39903*
EV	3	1292	17	7097
PV	31	31	356	230
EU	89	1141	1060	12206
FRANKR	5	114	142	1032
NIEDL	25	182	363	2752
ITAL	6	70	62	872
G BRIT	24	176	153	982
SPAN	1	10	47	541
OESTER	17	434	212	5115
BELGI	7	132	30	383
LIECHT	6	42	49	335
SCHWZ	59	2121	244	11293
POLEN	6	42	131	852
TSCHE	108	623	1188	5162
UNGARN	3	41	23	341
S AFR	1	25	62	580
USA	6	55	67	591
KANADA	12	73	42	265
ISRAEL	2	38	12	314
SINGAP	4	45	112	1539
JAPAN	15	176	146	1575
HONGK		34	18	216
AUSTRL	2	34	249	2647
9004 90 90				
ANDERE BRILLEN UND AEHNLICHE WAREN				
EINF	313*	1949*	3250*	19005*
EV				4
LV				5
PV			1040	786
AUS LG				2
EU	29	222	313	3118
FRANKR	4	29	42	414
ITAL	3	64	58	582
G BRIT	1	16	50	785
SCHWED	18	65	77	410
OESTER	3	40	56	732
SCHWZ	43	111	483	1533
TSCHE	18	37	1254	1224
USA	12	195	229	5415
KANADA	48	218	103	1005
CHINA	98	297	439	2015
JAPAN	7	273	36	1878
TAIWAN	57	575	351	2276
AUSF	310*	1707*	1868*	12272*
EV	2	424	8	2257
PV	38	33	857	431
EU	28	267	331	3333
FRANKR	3	42	42	649
OESTER	5	29	55	535
SCHWZ	14	620	108	3759
TSCHE	56	121	1009	1218
RUSSLD	16	133	95	610
S AFR	188	368	191	428
USA		48	15	739
JAPAN		4	4	273
9005 10 00				
FERNGLAESER				
	STUECK		STUECK	
EINF	213848*	7551*	1441278*	63893*
GEW DT	1217		6541	
EV			220	19
LV			368	175
PV	2911	138	18135	1705
AUS LG	26795	1016	269540	12360
EU	2494	567	63586	15621
FRANKR	296	43	21322	561
NIEDL	1365	56	6016	294
PORTUG	21	17	29898	11665
OESTER	375	312	3107	2608
NORWEG			205	371
SCHWZ	180	142	576	1329
UNGARN	17	6	21714	3728
RUSSLD	1570	450	9202	1324
USA	1897	197	25046	1975
CHINA	198172	4977	1205208	26032
REPKOR	2440	150	26209	1378
JAPAN	6643	1051	78839	11728
TAIWAN			6414	214
AUSF	25141*	4705*	453417*	68529*
GEW DT	163		2422	
LV			6	12
PV			690	551
EU	14746	2869	333726	31638
FRANKR	2153	478	35580	4724
NIEDL	1184	212	33431	3570
ITAL	2353	416	37063	3663
G BRIT	3916	849	46997	6778
IRLAND	69	28	1122	265
DAENM	432	141	7580	1475
PORTUG	338	48	6052	565
SPAN	729	169	34622	2388
SCHWED	128	64	7954	794
FINNL	562	59	10518	1361
OESTER	2181	468	50134	4100
BELGI	468	72	58205	1391
NORWEG	171	47	3758	963
LIECHT	2408	91	2529	122
SCHWZ	717	148	18331	3855
TUERK	177	13	1638	295
TSCHE	1632	103	7259	609
UNGARN	647	69	5355	605
BULGAR	12	3	150	523
RUSSLD			813	158
MAZED	8	2	241	439
USA	2338	731	48565	21463
KANADA			1012	494
SAUDIA			2429	585
INDONE	210	175	245	185
SINGAP	7	2	1513	763
JAPAN	231	56	4971	1604
HONGK			5691	824
AUSTRL	331	81	1545	522
9005 80 00				
AND ASTRONOMISCHE INSTRUMENTE U MONT				
	DT		DT	
EINF	303*	1494*	2857*	13253*
LV				13
PV		66		178
AUS LG	25	68	527	1095
EU	3	81	16	508
OESTER	1	55	9	364
NORWEG	1	240	1	253
TSCHE			61	1953
USA	56	338	388	4997
CHINA	137	284	1869	2778
REPKOR	4	88	52	180
JAPAN	20	172	61	1095
TAIWAN	8	31	140	510
HONGK	72	159	243	314
AUSF	72*	554*	1140*	9330*
LV				4
PV			5	224
EU	64	424	1017	5237
FRANKR	4	45	101	495
NIEDL	3	52	151	844
ITAL	11	74	74	702
G BRIT	3	47	138	1028
SPAN	3	24	184	509
OESTER	38	131	284	985
SCHWZ	2	71	27	672
UNGARN	1	12	7	172
USA	1	61	37	1727
9005 90 00				
TEILE U ZUBEHOER F FERNGLAESER USW				
EINF	73*	420*	490*	5464*
AUS LG		3	3	66
EU	5	45	20	273
SCHWZ	1	14	8	238
TSCHE	14	35	122	640
UNGARN	2	55	20	943
USA	7	48	140	1402
KANADA	1	15	7	161
CHILE	5	7	10	183
JAPAN	6	69	34	932
TAIWAN	28	67	69	269
AUSF	34*	714*	1169*	19524*
LV			2	13
PV	5	41	66	961
EU	20	427	152	5131
G BRIT	1	37	9	400
PORTUG	14	268	68	2312
SPAN		1	24	1010
OESTER	4	75	37	771
SCHWZ	1	44	21	476
TSCHE		6	20	613
UNGARN		2	67	2064
USA	4	136	29	1294
CHILE			773	8578
CHINA	7	62	66	520
JAPAN	1	12	8	276
9006 10 10				
PATTERN-GENERAT Z MASKEN HERST USW				
	STUECK		STUECK	
EINF	1*	24749*	3*	24769*
GEW DT	162		166	
JAPAN	1	24749	1	24749
AUSF	*	*	*	*
9006 10 90				
AND PHOTAPP F KLISCHEE/DRUCKFHERST				
	STUECK		STUECK	
EINF	50*	842*	668*	5471*
GEW DT	47		255	
AUS LG			29	331
EU	5	620	17	1872
DAENM	5	620	14	1189
BELGI			2	628
SCHWZ	41	211	580	3126
AUSF	3*	113*	86*	2618*
GEW DT	1		153	
EU	2	7	38	1062
ITAL			1	101
DAENM			1	845
TUERK			3	78
SLOWAK			1	83
BULGAR			4	114
USA	1	106	2	187
IRAN			6	102
ISRAEL			4	105
JORDAN			1	98
SAUDIA			12	324
SINGAP			1	100
JAPAN			3	134
9006 20 00				
PHOTOAPP F MIKRO -FILM -FICHE USW				
	STUECK		STUECK	
EINF	20*	646*	114*	1992*
GEW DT	37		128	
LV			2	5
AUS LG	14	621	50	1728
EU			1	1
USA	16	630	51	1734
AUSF	8*	194*	78*	2095*
GEW DT	13		96	
EV			1	34
EU	6	159	46	1461
FRANKR	2	45	10	380
NIEDL	1	95	13	631
SPAN			2	77
TUERK	1	20	18	319
9006 30 00				
SPEZPHOTOAPP F UNTERWASSERAUFN USW				
	STUECK		STUECK	
EINF	712*	896*	4441*	7073*
GEW DT	26		199	
EV	1	14	28	344
LV	4	285	35	2087
AUS LG	45	62	450	925
EU	5	299	29	1747
FRANKR			1	85
SPAN			2	130
SCHWED	1	49	9	596
BELGI	4	250	16	896
NORWEG			2	140
TUERK	1	85	2	125
USA	84	203	640	2173
SYRIEN			2	80
ISRAEL	1	80	5	704
INDIEN			1	85
VIETN	1	80	1	80
JAPAN	544	140	2627	1359
TAIWAN			2	417
AUSF	46*	1278*	363*	8715*
GEW DT	8		80	
EV	4	54	36	533
LV			8	1540
EU	36	234	282	2064
FRANKR	3	126	15	185
ITAL			15	126
G BRIT			6	249
DAENM	1	3	12	486
OESTER			21	228
BELGI	31	84	178	468
LUXEMB			13	152
TUERK			3	625
POLEN			1	84
TSCHE			2	693
USA	3	40	37	1675
KANADA	2	207	4	726

Wichtigste Ursprungs- und Bestimmungs-Laender	SEPTEMBER 2000		JAN./SEP. 2000	
	dt = 100kg	1000 DM	dt = 100kg	1000 DM
MEXIKO			2	112
ECUAD			1	100
ARGENT			1	132
ISRAEL			1	627
KUWAIT			1	115
BAHRAI			1	150
PHILIP			1	226
TAIWAN			1	261
HONGK	2	751	3	817
9006 40 00				
SOFORTBILDKAMERAS				
	STUECK		STUECK	
EINF	343*	16*	279833*	18161*
GEW DT	2		2763	
AUS LG			7409	277
EU			164430	8440
NIEDL			9275	580
ITAL			2000	129
G BRIT			153124	7727
THAIL	45	2	22193	3753
CHINA	217	10	79472	3461
JAPAN	1	1	12732	2383
AUSF	3773*	91*	75127*	2908*
GEW DT	25		454	
EU	276	10	11971	705
FRANKR			4465	288
USA	2022	40	35030	1261
KANADA			5424	233
JAPAN	88	3	3089	156
HONGK			12824	313
9006 51 00				
SPIEGELREFLEXKAMERAS ROLLBR <35MM				
	STUECK		STUECK	
EINF	36936*	16738*	303800*	138742*
GEW DT	276		2249	
EV	2	5	4	9
LV	1	6	117	228
PV			1	3
AUS LG	9934	3213	81643	26744
EU	23	40	5761	3321
FRANKR	1	2	103	137
G BRIT	1	2	736	513
PORTUG	18	30	3860	2020
OESTER	1	2	878	470
SCHWZ	1	2	722	571
THAIL	4520	2595	4562	2606
CHINA	7599	2140	48358	13813
JAPAN	12522	7574	139833	82614
TAIWAN	12034	4301	102329	35195
AUSF	16948*	10657*	84542*	46610*
GEW DT	174		823	
LV			44	55
PV			457	147
EU	12139	7011	55564	24920
FRANKR	4581	1412	22048	7210
NIEDL	864	308	5805	2280
ITAL	461	158	5061	2233
G BRIT	1178	704	6858	3464
IRLAND	101	176	195	286
GRIECH	26	15	907	420
PORTUG	170	56	1641	588
SPAN	143	64	1992	1156
FINNL	43	27	425	201
OESTER	3721	3761	5272	4849
BELGI	626	245	4164	1608
SCHWZ	95	48	939	1071
POLEN	185	106	1532	772
TSCHE	18	8	908	372
RUSSLD	299	157	2047	1060
USA	1525	1472	10234	6726
A EMIR	380	111	910	293
SINGAP	100	20	378	311
REPKOR			176	259
JAPAN	26	37	657	1047
TAIWAN			148	242
HONGK	1743	1486	7606	7459
9006 52 00				
AND PHOTOAPP FILMROLLENBREIT <35MM				
	STUECK		STUECK	
EINF	242347*	17331*	2104257*	149122*
GEW DT	496		4358	
EV			95640	3261
LV	14	14	383	80
PV			2000	170
AUS LG	13500	1997	337872	28917
EU	2141	451	12342	1975
ITAL			3163	155
G BRIT	15	6	1755	766
OESTER			2551	405
LUXEMB	1300	406	1300	406
USA	11628	2358	16635	3894
THAIL			504	83
INDONE	7046	1357	89703	13545
MALAYS	11342	2457	105577	21342
CHINA	200010	9421	1732112	84539
REPKOR			5418	816
JAPAN	7965	915	93899	17178
TAIWAN	2016	319	29825	5055
HONGK	198	19	15792	621
AUSF	120109*	9828*	1065959*	83273*
GEW DT	534		4311	
LV			297	25
PV	1504	99	4453	315
EU	95304	8006	1007652	76000
FRANKR	33986	2046	288508	21503
NIEDL	363	73	5286	571
ITAL	4874	383	39492	3233
G BRIT	46500	4500	495560	35086
DAENM	45	3	4417	433
GRIECH	386	21	5100	374
PORTUG	381	111	3078	499
SPAN	3186	331	43004	3241
SCHWED	5067	481	106727	9482
OESTER	455	47	13823	984
BELGI	48	5	2602	378
NORWEG			939	215
SCHWZ	1440	176	28161	2327
USA	21506	1513	29610	3477
REPKOR			1180	137
HONGK	1504	99	5155	372
9006 53 10				
WEGWERFPHOTOAPP FILMROLLENBR 35MM				
	STUECK		STUECK	
EINF	315186*	2038*	5331845*	36478*
GEW DT	379		6901	
PV	70440	572	2468194	16035
AUS LG	1047	10	40589	328
EU	138083	839	1481451	10150
FRANKR	15950	117	340702	2374
NIEDL	111620	627	953631	6146
G BRIT	10320	93	180065	1581
UNGARN			45575	336
USA	506	4	98937	855
CHINA	158812	1146	3324372	22985
JAPAN	4047	29	88068	740
HONGK			286077	1361
AUSF	568596*	4454*	4914048*	31995*
GEW DT	569		5439	
EV			2500	16
EU	139271	1228	2777030	19944
FRANKR	11550	121	396212	3390
NIEDL	15910	138	584809	4013
ITAL	6911	53	428531	2526
G BRIT	31101	289	423383	3475
DAENM	18223	155	101724	767
GRIECH	2500	38	60938	493
SPAN	37450	293	363652	2695
SCHWED	1700	20	70088	583
OESTER	13740	116	214539	1735
SCHWZ	37366	155	93196	571
TUERK	1586	7	214134	1137
POLEN	3419	34	65958	352
USA	332655	2509	676562	5044
LIBAN			60767	204
MALAYS			15231	131
JAPAN			38645	374
HONGK			568875	1592
AUSTRL	18569	132	131094	861
9006 53 90				
AND PHOTOAPP FILMROLLENBREITE 35MM				
	STUECK		STUECK	
EINF	838765*	50717*	4810336*	352410*
GEW DT	2483		15263	
EV			84	5
LV	213	41	1334	537
PV	3069	284	75075	3121
AUS LG	361796	21108	2176079	193271
EU	4154	178	38577	12387
G BRIT	170	91	2216	462
PORTUG			22311	10968
USA	253	151	4092	863
THAIL	6020	160	31912	761
INDONE	4797	477	43460	7289
MALAYS	9806	1633	138388	16401
SINGAP	1	1	1832	498
PHILIP	13456	1313	100022	8621
CHINA	729474	36037	3733451	199749
REPKOR	18560	1972	153332	20991
JAPAN	36905	6242	373851	62683
TAIWAN	3863	920	80536	9972
HONGK	11360	1613	111721	11843
AUSF	229472*	24761*	1782740*	202308*
GEW DT	871		6625	
EV			84	5
LV			1869	294
PV	3664	440	27534	2473
EU	206356	21885	1452493	154872
FRANKR	29347	3927	185484	25069
NIEDL	8675	533	67162	8565
ITAL	31320	2590	228880	21724
G BRIT	83978	7613	470360	43503
IRLAND	1027	199	3308	488
DAENM	2991	492	29744	4405
GRIECH	2872	282	37484	2927
PORTUG	6265	427	46548	4553
SPAN	14774	1583	126979	14275
SCHWED	4677	844	44668	6329
FINNL	3436	529	33070	4391
OESTER	14630	2349	132290	12871
BELGI	2352	405	49111	5588
ISLAND	175	20	1782	297
NORWEG	266	44	4310	861
SCHWZ	663	76	11108	2277
ANDORR	586	80	19385	2617
TUERK	218	37	8563	702
POLEN	65	5	5083	651
TSCHE	544	45	18971	2097
UNGARN	121	22	16614	670
UKRAIN	560	52	3616	365
RUSSLD	2357	279	20892	2310
KROAT	78	12	4853	238
S AFR			837	209
USA	3107	430	88887	10229
KANADA	69	5	1202	289
ARGENT			3903	335
ISRAEL	1479	156	7354	973
THAIL	610	100	681	145
MALAYS			342	239
SINGAP	1544	140	10109	2370
CHINA	1589	249	13424	2050
REPKOR	417	32	3487	774
JAPAN	879	84	15067	6056
TAIWAN	169	43	3972	934
HONGK	5634	775	43123	7739
AUSTRL	47	4	1154	269
9006 59 00				
AND PHOTOAPP FILMROLLENBREIT >35MM				
	STUECK		STUECK	
EINF	8272*	2143*	37094*	21030*
GEW DT	67		437	
EV			4	10
LV			144	335
AUS LG	88	274	3877	3184
EU	195	353	2356	2780
FRANKR	8	4	143	420
NIEDL	69	102	94	124
G BRIT	1	1	1976	1882
SCHWED	112	210	112	210
SCHWZ	59	170	806	3902
POLEN			7	128
SLOWAK	15	2	60	185
USA	119	107	716	1207
ISRAEL	2	1	24	94
MALAYS			102	131
CHINA	7259	883	12648	1252
REPKOR	9	2	706	149
JAPAN	371	520	7788	8901
TAIWAN	182	40	9153	1587
HONGK	17	2	2313	311
AUSF	2648*	3327*	22429*	24683*
GEW DT	49		497	
LV			54	181
PV			804	112
EU	939	2045	7382	13072
FRANKR	51	200	341	1004
NIEDL	39	99	329	844
ITAL	30	84	1204	1557
G BRIT	76	350	596	1599
IRLAND	24	134	50	251
DAENM	2	23	209	367
SPAN	183	294	1410	1984
OESTER	215	135	1543	1446
BELGI	285	620	1467	3789
NORWEG	1	7	404	232
SCHWZ	146	40	1933	993
ANDORR	85	109	1104	1247
TUERK			314	598
POLEN	55	31	650	280
TSCHE	4	1	157	218
UNGARN	1	5	150	125
S AFR	48	10	180	543
USA	387	132	2138	1765
ISRAEL			123	162
SINGAP	16	58	129	158
JAPAN	251	325	1381	1624
HONGK	282	404	2331	2059
9006 61 00				
BLITZLICHTGERAET M ENTLADUNGSLAMPE				
	STUECK		STUECK	
EINF	21776*	3184*	157999*	25974*
GEW DT	93		722	
LV			10	58
PV	6	34	15	64
AUS LG	13204	829	74571	6123
EU	118	138	1317	483
SCHWED	112	137	123	144
SCHWZ	450	383	2775	1955
USA	78	113	2295	1117
CHINA	8864	236	49890	2095
REPKOR	1880	376	18275	3411
JAPAN	8292	1798	68527	15927
TAIWAN	300	74	1023	208
HONGK	1347	53	10690	481
AUSF	7113*	1862*	72698*	21164*
GEW DT	64		937	
EV			5	59
LV			61	7
PV			28	83

Wichtigste Ursprungs- und Bestimmungs-Laender	SEPTEMBER 2000		JAN./SEP. 2000	
	dt = 100kg	1000 DM	dt = 100kg	1000 DM
EU	5790	1359	48097	11823
FRANKR	475	184	5486	1743
NIEDL	482	158	4614	1251
ITAL	517	90	7922	2178
G BRIT	638	182	3660	1313
GRIECH	97	12	890	246
PORTUG	101	39	1563	410
SPAN	2071	352	13686	2489
SCHWED	240	38	1694	400
OESTER	779	205	3828	808
BELGI	80	36	2446	514
TUERK	47	29	1017	434
USA	194	94	7312	3332
KANADA	7	2	695	266
SINGAP	15	5	1759	589
REPKOR	320	75	1567	435
JAPAN	113	52	1794	482
HONGK	240	109	2117	580
9006 62 00				
BLITZWUERFEL BLITZLAMPEN U DGL				
	STUECK		STUECK	
EINF	299514*	935*	4636408*	13212*
GEW DT	53		1184	
AUS LG			4	2
EU	581	4	809	23
RUMAEN	297822	846	4587707	12426
CHINA			22914	200
AUSF	5242*	36*	632573*	424*
GEW DT	3		156	
PV			467683	112
EU	120	3	2487	75
9006 69 00				
AND BLITZLICHTGERAETE U VORRICHTG				
	STUECK		STUECK	
EINF	1019*	90*	19433*	712*
GEW DT	6		51	
LV	4	21	5	26
AUS LG	338	17	4042	225
EU			77	25
AUSF	199*	20*	3588*	356*
GEW DT	1		16	
EU	85	3	1667	61
9006 91 10				
TEILE UND ZUBEHOER FUER PHOTOAPPARATE				
	DT		DT	
EINF	9*	103*	115*	752*
EU	1	6	18	69
SCHWZ	1	79	1	89
JAPAN			10	352
AUSF	2*	218*	112*	1273*
EU		13	99	602
FRANKR			11	204
SPAN			35	115
USA	2	177	9	390
9006 91 90				
TEILE U ZUBEH V APPARATEN WA 90061010				
EINF	452*	4442*	5146*	50744*
LV				61
PV				626
AUS LG	13	448	193	3166
EU	57	415	1290	16259
FRANKR	1	11	47	1046
NIEDL	2	12	85	355
ITAL	40	106	950	3474
G BRIT	1	11	27	657
DAENM		1	8	403
PORTUG			67	4686
SCHWED	1	200	1	203
LUXEMB			54	5026
SCHWZ	18	181	137	4502
TSCHE			149	310
RUMAEN	129	373	1637	5575
USA	109	1117	175	4251
THAIL	2	3	67	266
CHINA	62	208	909	2555
REPKOR		1	6	416
JAPAN	66	2040	585	14543
TAIWAN	8	39	160	827
HONGK	1	25	20	431
AUSF	184*	4615*	2373*	42590*
EV				5
LV		25	5	579
PV	28	125	514	2598
EU	108	3259	1284	25571
FRANKR	9	285	436	4670
NIEDL	4	121	140	2611

Wichtigste Ursprungs- und Bestimmungs-Laender	SEPTEMBER 2000		JAN./SEP. 2000	
	dt = 100kg	1000 DM	dt = 100kg	1000 DM
ITAL	16	187	156	2903
G BRIT	15	386	138	3330
DAENM	2	16	21	382
PORTUG	25	1490	119	7785
SPAN	10	97	105	1103
SCHWED	2	138	18	647
OESTER	15	235	78	1016
BELGI	7	194	53	700
SCHWZ	5	173	69	1482
POLEN	1	18	21	276
TSCHE	5	113	19	947
RUMAEN	33	177	495	1849
RUSSLD	2	27	48	442
AEGYPT			9	500
S AFR		7	3	257
USA	9	488	196	6372
KANADA	7	107	37	344
A EMIR		10	16	322
JAPAN	3	134	27	1234
HONGK	1	14	26	488
AUSTRL		8	6	513
9006 99 00				
AND TEILE U ZUBEH F BLITZLICHTGER USW				
EINF	133*	1096*	1064*	10842*
EV				60
LV		23	1	133
PV				23
AUS LG	1	45	2	188
EU	14	119	221	2934
FRANKR		5	24	219
ITAL	1	4	98	398
LUXEMB			11	1581
SCHWZ	4	248	38	1491
TSCHE	64	148	360	761
USA	1	195	31	1472
CHINA	20	54	123	464
JAPAN	25	245	216	2997
AUSF	77*	3793*	795*	18781*
LV				23
PV	12	109	139	2215
EU	58	3385	469	12497
FRANKR	13	118	69	778
NIEDL	6	61	62	510
ITAL	2	57	50	813
G BRIT	3	74	54	1011
SPAN	2	31	43	672
SCHWED	4	73	39	764
OESTER	3	51	17	367
BELGI	3	45	19	439
LUXEMB	17	2798	53	6640
RUMAEN	12	110	143	1140
USA	3	103	77	2700
JAPAN	1	31	9	307
9007 11 00				
FILMKAMERA FILMBREITE < 16MM				
	STUECK		STUECK	
EINF	*	*	22*	235*
LV			1	49
AUSF	23*	48*	107*	384*
EU			1	24
SCHWZ			41	140
9007 19 00				
FILMKAMERA FILMBREITE > 16MM				
	STUECK		STUECK	
EINF	26*	130*	846*	4249*
GEW DT	1		43	
EV			10	210
LV	2	51	42	1642
EU	1	4	46	912
ITAL			1	153
G BRIT			9	105
DAENM			9	187
SPAN			1	146
OESTER			6	111
LUXEMB			12	101
POLEN			5	260
USA	6	39	123	765
KANADA	1	40	9	752
REPKOR			5	119
JAPAN	3	4	57	551
TAIWAN			449	224
AUSF	37*	5804*	350*	40681*
GEW DT	25		145	
EV			1	21
LV	4	234	33	1249
PV			4	170
EU	9	1510	107	9342
FRANKR			14	271
NIEDL	1	324	5	1099
ITAL	3	883	11	1885
G BRIT	1	160	20	2091
DAENM			4	624
GRIECH			5	499
SPAN	4	143	35	1189
SCHWED			5	1357

Wichtigste Ursprungs- und Bestimmungs-Laender	SEPTEMBER 2000		JAN./SEP. 2000	
	dt = 100kg	1000 DM	dt = 100kg	1000 DM
OESTER			6	158
BELGI			1	157
SCHWZ	2	188	8	474
TUERK			6	577
TSCHE			3	384
UNGARN			6	361
RUSSLD			8	481
MAROKK			9	145
AEGYPT	1	84	2	104
USA	7	1505	61	9648
KANADA	6	804	15	2451
MEXIKO	2	183	21	2637
KUBA			1	98
KOLUMB			3	422
BRASIL	2	66	6	564
ARGENT	2	266	5	487
ISRAEL	1	135	3	295
INDIEN	1	233	10	2248
SINGAP	1	260	30	3499
CHINA			2	281
REPKOR			4	326
JAPAN	1	201	8	2368
HONGK	2	369	18	2673
AUSTRL			7	728
9007 20 00				
FILMVORFUEHRAPPARATE				
	STUECK		STUECK	
EINF	33*	855*	307*	3350*
GEW DT	54		237	
LV	1	53	4	114
PV			2	4
AUS LG	4	8	15	26
EU	15	771	56	2125
NIEDL	6	503	10	838
ITAL	9	266	42	1239
SCHWZ			16	121
USA	3	56	64	567
SINGAP			7	104
JAPAN	14	23	92	213
AUSTRL			53	129
AUSF	155*	3495*	826*	19280*
GEW DT	294		1455	
EU	51	1797	417	10433
FRANKR	22	367	118	2475
NIEDL	22	399	25	457
ITAL	3	49	33	779
G BRIT	15	565	51	1909
DAENM			8	187
GRIECH	6	164	16	400
PORTUG	2	34	15	304
SPAN	3	48	101	2584
OESTER	8	171	48	1198
SCHWZ	10	225	41	1365
MALTA			6	98
POLEN	12	207	29	532
UNGARN	10	135	29	504
RUSSLD	5	120	14	314
JUGOSL	1	134	1	134
USA	22	435	131	2673
KANADA	10	244	12	276
ISRAEL			6	103
A EMIR			12	236
REPKOR			6	102
JAPAN			14	795
AUSTRL	4	61	37	777
9007 91 00				
TEILE UND ZUBEHOER FUER FILMKAMERAS				
	DT		DT	
EINF	197*	945*	3484*	14020*
EV				15
LV		104	21	1266
PV				116
AUS LG	5	33	61	393
EU	11	105	360	3485
FRANKR		4	50	219
ITAL	4	18	191	1046
G BRIT	1	61	57	1735
PORTUG	1	6	26	151
OESTER		2		174
NORWEG			11	182
TSCHE	1	10	69	171
USA	5	210	94	3139
KANADA	1	105	7	321
COSTA			34	242
SINGAP			2	132
PHILIP			5	250
CHINA	129	280	1969	2964
JAPAN	2	73	17	511
TAIWAN	40	100	616	1835
AUSF	279*	8656*	2072*	50523*
LV		48	2	1044
PV				62
EU	147	3700	1075	23291
FRANKR	7	346	244	3714
NIEDL	34	362	130	2314
ITAL	15	311	85	1551
G BRIT	14	944	112	6504
DAENM	5	130	48	832
GRIECH	3	89	10	324
PORTUG	1	26	37	557
SPAN	11	422	112	2563
SCHWED	36	771	125	2427
FINNL	2	18	27	230

Wichtigste Ursprungs- und Bestimmungs-Laender	SEPTEMBER 2000		JAN./SEP. 2000	
	dt - 100kg	1000 DM	dt - 100kg	1000 DM
OESTER	12	159	91	1315
BELGI	3	102	25	702
NORWEG		26	17	365
SCHWZ	3	146	35	1346
TUERK	4	245	22	1419
LITAU		18	33	384
POLEN	4	133	31	890
TSCHE	1	41	33	671
UNGARN	1	26	23	549
MOLDAU	1	81	1	81
RUSSLD	4	108	25	557
MAROKK			25	219
AEGYPT		11	5	257
S AFR	6	128	17	441
USA	7	986	215	9293
KANADA	2	231	35	2657
COSTA	56	662	196	3137
KUBA		4		58
ARGENT		15	2	301
IRAN		24	12	469
INDIEN	10	232	31	979
SINGAP	1	96	51	1933
REPKOR	8	642	50	3187
JAPAN	3	336	30	2024
TAIWAN	1	44	6	383
HONGK	2	86	27	1992
AUSTRL	7	328	18	1138
9007 92 00				
TEILE U ZUBEH F FILMVORFUEHRAPP				
EINF	15*	506*	308*	6270*
LV				84
AUS LG				1
EU	6	124	139	3319
NIEDL	2	69	95	2349
ITAL	1	12	23	386
G BRIT	1	21	8	308
OESTER	2	8	10	118
SCHWZ	1	18	12	286
USA	3	183	86	1308
KANADA		2	26	364
JAPAN			2	181
AUSTRL	2	129	12	588
AUSF	520*	5805*	2148*	25926*
EU	330	3457	1090	12958
FRANKR	69	603	301	2964
NIEDL	72	704	90	1190
ITAL	2	134	50	917
G BRIT	33	512	134	2118
GRIECH	23	237	43	514
PORTUG	4	51	31	573
SPAN	2	28	78	614
OESTER	112	986	289	3128
BELGI	7	99	35	437
SCHWZ	10	199	29	486
MALTA		3	10	287
POLEN	58	580	116	1249
UNGARN	27	355	103	1058
ALBAN			15	127
RUSSLD	16	148	19	188
AEGYPT	9	269	35	526
USA	22	252	74	1817
KANADA	17	194	377	3427
ISRAEL		4	54	348
A EMIR			25	244
INDIEN	18	108	31	223
REPKOR			14	406
JAPAN	3	59	32	552
AUSTRL	7	146	74	1079
9008 10 00				
DIAPROJEKTOREN				
	STUECK		STUECK	
EINF	1873*	606*	21081*	5348*
GEW DT	111		1156	
LV			25	12
PV			1	6
AUS LG	6	3	147	220
EU	1850	540	20269	4417
NIEDL	5	1	341	242
G BRIT	306	353	1594	1962
PORTUG	1534	171	18247	2140
USA	5	11	251	416
JAPAN	12	28	168	322
AUSF	7401*	2178*	92359*	26106*
GEW DT	414		5186	
EV			2	12
EU	5060	1655	59040	18653
FRANKR	689	160	11095	2096
NIEDL	674	576	11393	8159
ITAL	723	194	10095	2562
G BRIT	954	244	7037	1591
DAENM	515	123	1627	536
PORTUG	103	19	1175	226
SPAN	351	97	4388	844
SCHWED	314	34	2130	423
OESTER	207	75	3307	1093
BELGI	298	80	4741	659
NORWEG	181	27	1607	359
SCHWZ	325	96	3764	1196
TUERK	80	26	1373	368
POLEN	153	35	2180	567
USA			2467	651
TAIWAN			1689	274
HONGK	159	37	3138	554

Wichtigste Ursprungs- und Bestimmungs-Laender	SEPTEMBER 2000		JAN./SEP. 2000	
	dt - 100kg	1000 DM	dt - 100kg	1000 DM
9008 20 00				
MIKROFILMLESEGERAET MIKROFICHE USW				
	STUECK		STUECK	
EINF	78*	378*	961*	2462*
GEW DT	34		246	
AUS LG	14	55	86	336
EU	7	135	89	543
G BRIT	5	134	45	456
USA	5	13	407	296
JAPAN	66	230	452	1564
AUSF	91*	200*	2073*	1515*
GEW DT	22		265	
EU	64	104	1915	1083
9008 30 00				
ANDERE STEHBILDWERFER				
	STUECK		STUECK	
EINF	4753*	1903*	51302*	22904*
GEW DT	681		7301	
LV	1	8	12	49
AUS LG	19	28	635	832
EU	443	666	8545	9982
FRANKR			5061	4750
NIEDL	239	469	1739	3596
G BRIT	177	185	1316	1330
SCHWZ	27	51	136	390
SLOWEN	1786	526	18564	4746
USA	55	24	509	315
VIETN	18	27	474	692
CHINA	2226	542	21887	5490
JAPAN	6	4	410	727
TAIWAN	156	36	347	194
AUSF	8686*	4398*	63040*	33430*
GEW DT	935		6520	
LV			2	24
EU	4971	2311	32819	15973
FRANKR	739	316	5196	2246
NIEDL	689	331	4933	2605
ITAL	246	126	2088	1110
G BRIT	149	86	3620	1628
DAENM	626	297	2663	1243
GRIECH	23	13	849	325
PORTUG	109	41	881	324
SPAN	423	163	2459	1099
SCHWED	706	330	2565	1297
FINNL	381	190	1910	1255
OESTER	571	278	4102	1989
BELGI	182	83	1014	552
NORWEG	186	103	1935	1035
SCHWZ	665	442	5400	3507
TUERK	136	80	757	540
POLEN	236	168	3029	1762
TSCHE	19	11	451	293
UNGARN	20	12	1139	353
RUSSLD	197	119	1486	741
AEGYPT	501	374	2978	1778
LIBAN	13	8	133	151
ISRAEL	277	125	1164	622
A EMIR	193	84	747	356
OMAN	68	31	593	293
VIETN	42	16	267	147
INDONE			263	311
MALAYS	41	21	427	234
SINGAP	115	42	2868	1278
JAPAN	9	5	497	630
HONGK	69	30	387	232
9008 40 00				
PHOTOGRAPH VERGROESSERUNGSAPP USW				
	STUECK		STUECK	
EINF	32*	93*	674*	1119*
GEW DT	9		114	
AUS LG			16	65
EU	24	85	202	738
ITAL			2	141
DAENM	22	80	178	576
KANADA			1	101
JAPAN			101	189
AUSF	91*	561*	724*	1464*
GEW DT	23		118	
EU	50	54	196	162
USA			6	150
KANADA	1	442	1	442
9008 90 00				
TEILE U ZUBEH F STEHBILDWERFER USW				
	DT		DT	
EINF	151*	1746*	1828*	13849*
AUS LG	3	97	19	672
EU	25	211	280	2436
FRANKR	2	11	42	294
NIEDL	6	55	69	256

Wichtigste Ursprungs- und Bestimmungs-Laender	SEPTEMBER 2000		JAN./SEP. 2000	
	dt - 100kg	1000 DM	dt - 100kg	1000 DM
G BRIT	14	84	116	1064
OESTER		2	6	234
USA	25	262	702	2382
JAPAN	88	911	732	8075
TAIWAN	17	262	17	292
AUSF	148*	876*	1842*	8060*
PV			2	23
EU	105	586	1364	5188
FRANKR	8	51	227	918
NIEDL	57	114	584	1477
ITAL	3	94	75	596
G BRIT	18	160	123	771
SCHWZ	15	112	179	923
USA		10	18	288
9009 11 00				
PHOTOKOPIERER DIREKTVERFAHREN				
	STUECK		STUECK	
EINF	711*	697*	9044*	9042*
GEW DT	227		2114	
EU	621	547	7714	7896
NIEDL	32	32	1935	2667
IRLAND	586	507	5782	5039
DAENM			15	120
TSCHE			35	81
SINGAP			1008	561
JAPAN	89	146	241	369
AUSF	528*	852*	8069*	6783*
GEW DT	365		6446	
EU	70	141	403	715
G BRIT			67	169
GRIECH	1	89	3	114
SCHWZ			56	206
UNGARN	4	17	684	790
USBEK	70	142	84	205
JUGOSL			177	253
USA			13	97
A EMIR	140	428	1981	1215
INDONE			455	375
SINGAP			789	469
9009 12 00				
PHOTOKOPIERER INDIREKTVERFAHREN				
	STUECK		STUECK	
EINF	37735*	85594*	342179*	814309*
GEW DT	17108		164541	
PV			39	184
AUS LG	16692	50775	150424	431933
EU	9071	16338	94229	173267
FRANKR	4700	4532	56588	61753
NIEDL	976	3066	7295	43075
ITAL	2230	4161	19669	34090
G BRIT	361	1392	3217	7047
OESTER			274	169
BELGI	801	3183	7174	27094
TSCHE	1	6	489	1021
USA	10	1280	78	2953
THAIL	9504	3579	59445	22083
SINGAP			492	274
PHILIP	182	225	1761	2088
CHINA	13365	25691	105414	173483
REPKOR	123	494	711	2741
JAPAN	5146	37071	56406	411118
TAIWAN	15	76	70	475
HONGK	318	634	13087	24788
AUSF	9231*	26442*	111955*	415760*
GEW DT	4757		79464	
EV			376	2148
EU	5609	22158	83324	376052
FRANKR	876	4462	12749	74451
NIEDL	277	1493	9852	55183
ITAL	597	1523	12977	41886
G BRIT	617	2670	11356	80602
IRLAND	88	355	821	3964
DAENM	268	1616	2605	16326
GRIECH	480	1323	5523	14247
PORTUG	427	1186	3802	10602
SPAN	472	1336	6747	23444
SCHWED	514	2767	4330	23298
FINNL	329	1896	5289	14959
OESTER	305	669	3989	6322
BELGI	357	839	3372	10749
NORWEG	21	70	514	2072
SCHWZ	126	489	2174	7036
MALTA	6	27	1148	1048
TUERK	18	68	372	1018
LETTLD	6	19	184	320
LITAU	7	11	428	879
POLEN	234	426	2245	4010
TSCHE	111	213	1437	1912
SLOWAK	50	80	180	400
UNGARN	324	416	1012	1377
RUMAEN	49	85	516	894
BULGAR	42	75	248	422
UKRAIN	785	214	1024	473
RUSSLD	1669	1738	12376	10367
TUNES			128	282
AEGYPT			80	240
USA			2	143
ZYPERN	29	78	315	824
LIBAN			118	434
ISRAEL	68	70	337	565
A EMIR	1	7	1849	2697

Wichtigste Ursprungs- und Bestimmungs-Laender	SEPTEMBER 2000 dt = 100kg	SEPTEMBER 2000 1000 DM	JAN./SEP. 2000 dt = 100kg	JAN./SEP. 2000 1000 DM
JAPAN			61	278
HONGK			1000	468
9009 21 00				
PHOTOKOPIERAPPARATE M OPT SYSTEM				
	STUECK		STUECK	
EINF	3262*	26545*	26415*	193811*
GEW DT	3931		29834	
PV			57	788
AUS LG	1	10	37	859
EU	3135	26202	23076	184321
FRANKR	4	33	110	278
NIEDL	1189	8318	8098	55588
ITAL			1098	6014
G BRIT	1704	14559	13188	113790
IRLAND	238	3292	680	8652
TSCHE			164	1039
USA			35	332
JAPAN	118	331	3090	7994
AUSF	1510*	1083*	12621*	12660*
GEW DT	408		5628	
EU	1162	694	6461	8056
NIEDL	18	34	212	541
ITAL			134	94
DAENM	3	2	16	111
SPAN	2	1	937	2207
FINNL	1060	567	3930	3732
OESTER			310	418
BELGI	2	1	605	405
LUXEMB			31	131
POLEN	4	60	1392	987
RUSSLD			1163	815
MAROKK			21	149
AEGYPT			612	220
GAMBIA			161	90
MALAYS	155	45	450	121
9009 22 10				
LICHTPAUSMASCHINEN				
	STUECK		STUECK	
EINF	65*	43*	2576*	1682*
GEW DT	7		323	
EU	3	4	60	107
NORWEG			1	97
CHINA	62	39	2256	1330
REPKOR			249	146
AUSF	13*	43*	103*	528*
GEW DT	7		110	
EU	10	28	27	166
NIEDL			8	104
TSCHE			1	81
9009 22 90				
ANDERE PHOTOKOPIERAPPARATE				
	STUECK		STUECK	
EINF	*	*	26*	384*
GEW DT			71	
LV			1	5
EU			7	29
USA			5	188
JAPAN			7	139
AUSF	153*	1240*	1802*	10029*
GEW DT	515		3638	
EU	42	454	348	3845
FRANKR	5	60	65	683
NIEDL	10	117	55	786
ITAL	3	85	14	285
G BRIT	1	13	32	282
SPAN	5	35	37	276
OESTER			49	551
BELGI	10	71	61	533
SCHWZ			20	641
POLEN	4	42	258	754
TSCHE	2	174	11	256
UKRAIN			512	403
RUSSLD	3	51	59	828
USA			61	281
MEXIKO			15	83
HONGK	26	268	115	1125
9009 30 00				
THERMOKOPIERAPPARATE				
	STUECK		STUECK	
EINF	63*	46*	677*	3432*
GEW DT	10		142	
AUS LG			7	91
EU	63	46	616	502
NIEDL	19	24	404	386
USA			51	2831
JAPAN			9	98
AUSF	25*	25*	896*	618*
GEW DT	20		825	

Wichtigste Ursprungs- und Bestimmungs-Laender	SEPTEMBER 2000 dt = 100kg	SEPTEMBER 2000 1000 DM	JAN./SEP. 2000 dt = 100kg	JAN./SEP. 2000 1000 DM
EU	1	2	5	5
SINGAP			268	183
9009 90 00				
TEILE ZUBEHOER F PHOTOKOPIERAPPARATE				
	DT		DT	
EINF	12359*	77283*	124725*	835179*
PV			22	172
AUS LG	1337	9160	20138	113016
EU	3065	20672	23646	202552
FRANKR	305	2771	2554	24186
NIEDL	1534	12187	11007	118816
ITAL	60	272	660	4194
G BRIT	165	819	2510	24516
IRLAND	7	83	156	1178
DAENM	13	182	59	777
SPAN	624	1909	3324	9215
OESTER	37	306	308	1559
BELGI	320	2139	3075	20064
TSCHE	500	1261	4813	11493
SLOWAK	47	68	533	831
SLOWEN	111	83	986	1257
USA	247	2187	3525	40379
KANADA		2	75	119
MEXIKO	10	57	106	630
A EMIR			14	159
THAIL	114	886	1684	12607
INDONE	2	34	23	391
MALAYS	13	199	357	8983
SINGAP	3	38	159	524
PHILIP	28	389	467	2931
CHINA	1142	5775	15045	68340
REPKOR	27	76	234	988
JAPAN	6881	44189	70694	478060
TAIWAN	92	966	511	2808
HONGK	50	362	516	4368
AUSTRL	1	3	121	136
AUSF	5458*	32319*	60463*	370536*
EV			2	18
PV	2	5	27	102
EU	3687	14040	40662	220871
FRANKR	1172	3142	10979	42919
NIEDL	235	2283	6083	43206
ITAL	164	888	2489	17690
G BRIT	448	2051	8052	43100
IRLAND	13	150	167	1611
DAENM	107	783	967	8121
GRIECH	134	730	930	5267
PORTUG	128	410	623	3517
SPAN	53	473	2677	13899
SCHWED	574	1229	3593	13865
FINNL	223	382	1182	3979
OESTER	159	662	819	5994
BELGI	174	874	2181	18213
NORWEG	44	386	324	3027
SCHWZ	127	1309	1215	10388
MALTA	2	17	63	523
TUERK	47	369	366	2483
ESTLD	8	44	69	484
LITAU	2	17	42	385
POLEN	76	742	583	4733
TSCHE	140	1120	1355	7569
SLOWAK	8	136	94	735
UNGARN	66	290	566	3058
RUMAEN	13	117	93	707
UKRAIN	2	31	113	828
BELARS	22	187	122	823
RUSSLD	86	620	387	2719
KROAT	6	96	121	731
B HERZ	1	10	37	340
MAROKK	5	49	22	277
ALGER		3	25	155
TUNES	12	129	69	651
LIBYEN	1	25	27	421
AEGYPT	13	98	60	448
GHANA			25	297
S AFR	2	27	92	870
USA	659	9883	7273	80917
KANADA	169	267	1143	2795
MEXIKO	2	6	2941	5263
BRASIL	4	57	87	476
ARGENT	3	64	65	660
LIBAN	2	23	45	470
ISRAEL	11	51	308	1684
A EMIR	9	86	94	962
SINGAP	43	318	514	2587
CHINA			53	560
REPKOR	29	165	150	1030
JAPAN	71	495	444	2390
TAIWAN	3	20	13	151
HONGK	12	233	105	1594
AUSTRL	7	103	163	970
9010 10 00				
FILMENTWICKLUNGSMASCH -AUSRUESTG USW				
EINF	805*	8177*	10958*	112428*
EV	50	554	193	1961
LV			310	6238
PV	140	1465	2189	23763
AUS LG	231	2439	3142	37677
EU	191	1672	3092	24603
FRANKR	2	15	30	1553
NIEDL		3	53	495
ITAL	26	518	334	6005
G BRIT	46	195	1119	5475
DAENM	101	778	928	6416
OESTER	3	20	195	471
BELGI	12	118	367	4028

Wichtigste Ursprungs- und Bestimmungs-Laender	SEPTEMBER 2000 dt = 100kg	SEPTEMBER 2000 1000 DM	JAN./SEP. 2000 dt = 100kg	JAN./SEP. 2000 1000 DM
SCHWZ	17	398	249	4152
RUSSLD			45	382
USA	1	28	541	8391
KANADA			1	1041
MEXIKO	175	1676	992	9049
REPKOR	1	15	66	212
JAPAN	377	4289	5889	63756
AUSF	1499*	20264*	17370*	238305*
EV	51	684	997	13982
PV			13	85
EU	717	10750	9654	138988
FRANKR	99	3396	1355	32465
NIEDL	6	53	635	4667
ITAL	115	1239	1240	20334
G BRIT	27	384	1220	18775
IRLAND	13	356	144	2540
DAENM	8	168	385	4984
GRIECH	10	154	653	5540
PORTUG	3	32	58	530
SPAN	37	403	1169	16569
SCHWED	16	243	183	2543
FINNL	21	324	153	1884
OESTER	70	1504	298	4595
BELGI	292	2515	2159	23454
ISLAND			16	332
NORWEG	5	115	35	564
SCHWZ	40	1513	242	6233
GIBRAL			5	118
MALTA			9	120
TUERK	100	1049	513	5781
POLEN	17	139	577	4860
TSCHE	8	89	115	1705
UNGARN	2	30	132	1002
RUMAEN	7	59	70	635
BULGAR			54	400
ALBAN			9	105
UKRAIN	26	195	55	386
RUSSLD	19	161	132	1081
ASERB			8	170
KASACH			37	344
TURKM			264	950
SLOWEN	6	275	68	979
KROAT			29	313
B HERZ		4	42	337
JUGOSL	9	143	169	1082
MAZED	8	17	91	437
MAROKK	14	200	40	381
ALGER			15	159
AEGYPT	12	136	156	1489
SUDAN			41	288
NIGERI			184	526
S AFR	12	158	126	1202
USA	104	1814	1424	28273
KANADA			45	2588
MEXIKO	14	214	69	583
PANAMA			12	209
BARBAD			14	223
TRINID	6	85	11	180
KOLUMB			24	481
VENEZU	7	101	107	1481
BRASIL	5	34	37	294
CHILE	1	8	26	261
PARAGU			6	91
URUGU			6	76
ARGENT	16	164	95	1086
ZYPERN			26	326
LIBAN			25	220
SYRIEN			13	126
IRAN	143	271	391	2018
ISRAEL	43	502	330	3814
JORDAN	3	24	20	204
SAUDIA	4	46	56	494
KUWAIT	15	172	21	263
A EMIR	40	475	246	1599
JEMEN			45	291
THAIL	12	123	22	211
MALAYS	1	14	84	1630
SINGAP			83	807
CHINA	19	615	110	1853
REPKOR			73	804
JAPAN	18	86	282	9285
TAIWAN	9	131	77	775
HONGK	8	41	53	473
AUSTRL		2	276	3245
NEUSEE			63	557
NEUKAL			7	98
9010 41 00				
ELEKTRONENSTRAHLDIREKTSCHREIBER				
EINF	*	*	*	3*
AUSF	10*	554*	12*	567*
USA	10	554	10	554
9010 42 00				
WAFERSTEPPER				
EINF	527*	37834*	3028*	234269*
EU	58	5927	712	68212
FRANKR			90	890
NIEDL	58	5927	622	66932
G BRIT				390
USA	121	6485	206	7848
JAPAN	348	25422	2110	158209
AUSF	3*	174*	277*	16384*
EU	3	174	112	11777
FRANKR			104	11442
NIEDL			5	151
OESTER	3	174	3	174
BELARS			90	1996

Wichtigste Ursprungs- und Bestimmungs-Laender	SEPTEMBER 2000 dt = 100kg	SEPTEMBER 2000 1000 DM	JAN./SEP. 2000 dt = 100kg	JAN./SEP. 2000 1000 DM
RUSSLD			15	338
USA			60	2271
9010 49 00				
AND APPARAT Z PROJIZ V SCHALTUNGSBILD				
EINF	345*	14597*	1987*	89816*
EU			21	1112
OESTER			20	1008
BELGI			1	104
SCHWZ			6	274
USA	37	1255	372	14151
JAPAN	308	13340	1505	73862
TAIWAN		2	70	353
AUSF	213*	5291*	2257*	71456*
EU	146	3108	718	16638
FRANKR			85	1554
ITAL	97	2328	276	5865
G BRIT	12	88	40	1461
DAENM			46	1064
GRIECH			12	346
SPAN	36	595	126	2317
SCHWED			21	1359
FINNL			4	332
OESTER			101	2285
SCHWZ	5	144	91	3946
RUSSLD			36	421
USA	1	90	411	14797
KANADA	4	193	21	553
ISRAEL	10	200	83	1265
SINGAP			15	1445
CHINA	48	1555	155	3665
REPKOR			350	9520
JAPAN			152	7785
TAIWAN			225	11403
9010 50 10				
APPARAT PROJIZIEREN V SCHALTUNGSBILD				
EINF	*	*	2*	211*
USA			2	183
AUSF	6*	53*	56*	1117*
EU			18	120
USA			11	208
REPKOR			16	686
9010 50 90				
AND APPARAT AUSRUESTG F PHOTOGR LABOR				
EINF	423*	4488*	4242*	63012*
EV			44	1473
LV				88
PV			1	11
AUS LG	284	3425	2217	28808
EU	126	811	1239	16511
FRANKR			29	433
NIEDL			18	278
ITAL		1	52	2497
G BRIT	41	197	446	6107
DAENM	29	173	211	2007
BELGI	56	440	473	5189
SCHWZ			83	2081
USA	288	3584	2145	27101
ISRAEL			21	286
JAPAN	3	80	679	16663
AUSF	1406*	15572*	11706*	139331*
EV			7	301
LV			7	1403
PV			5	53
EU	1061	10731	9116	104061
FRANKR	167	1900	1230	15751
NIEDL	29	191	182	2252
ITAL	178	1851	1561	18302
G BRIT	65	611	816	8207
IRLAND		111	18	295
DAENM	8	71	81	1582
GRIECH	1	9	92	1980
SPAN	69	575	412	6332
SCHWED	28	179	186	2095
FINNL	11	90	65	1084
OESTER	54	395	265	2614
BELGI	443	4598	4193	43463
SCHWZ	16	99	96	1111
MALTA	10	169	10	169
TUERK	19	388	105	1821
POLEN	11	722	78	1288
TSCHE	8	48	80	460
SLOWAK			12	390
UNGARN	2	52	15	824
RUSSLD	1	5	59	406
JUGOSL		1	13	139
AEGYPT			17	130
S AFR	1	7	74	333
USA	193	2370	1073	15955
KANADA		56	40	1782
VENEZU			8	178
BRASIL			32	269
IRAN			25	144
ISRAEL	13	144	67	898
SAUDIA	1	5	57	431
A EMIR	7	100	66	799
INDIEN		4	11	205
MALAYS			24	230
SINGAP			40	584
CHINA	4	5	84	498

Wichtigste Ursprungs- und Bestimmungs-Laender	SEPTEMBER 2000 dt = 100kg	SEPTEMBER 2000 1000 DM	JAN./SEP. 2000 dt = 100kg	JAN./SEP. 2000 1000 DM
JAPAN	21	276	148	2470
HONGK			136	609
AUSTRL	18	230	80	938
NEUSEE	4	57	27	781
9010 60 00				
LICHTBILDWAENDE				
EINF	1000*	1409*	10546*	12792*
AUS LG		1	2	14
EU	152	640	2107	5292
FRANKR	36	46	345	567
NIEDL	45	202	1050	3015
ITAL	34	23	614	800
G BRIT	25	336	50	724
TSCHE	795	547	7607	4011
USA	32	199	559	2796
KANADA			30	121
JAPAN		4	21	177
AUSF	290*	952*	2012*	5463*
EU	104	201	827	1855
NIEDL	12	23	102	261
G BRIT	9	29	106	423
SCHWZ	21	90	206	778
TUERK	45	145	111	303
POLEN	44	284	150	500
RUSSLD	22	41	165	530
BRASIL			12	87
9010 90 10				
TEIL V APP WA 90104100 4200 4900 5010				
EINF	92*	5570*	641*	52192*
PV			3	156
AUS LG				5
EU	25	1961	284	27800
FRANKR	1	142	64	1863
NIEDL	16	824	95	16610
ITAL	1	33	21	892
G BRIT	3	796	22	4839
IRLAND		29	6	367
DAENM	2	17	20	562
OESTER	1	80	12	783
BELGI	2	38	43	1859
USA	20	1727	177	9251
JAPAN	47	1864	162	14828
AUSF	60*	3372*	338*	21551*
PV	1	92	3	904
EU	43	1979	168	10394
FRANKR	1	110	16	1227
NIEDL	5	598	51	3272
ITAL	8	242	44	1621
G BRIT	25	611	39	2344
FINNL	2	91	4	183
OESTER	1	301	9	1267
SCHWZ		11	5	287
BELARS	1	424	1	424
USA	2	283	73	3576
ISRAEL	5	107	24	2579
REPKOR	1	31	5	305
JAPAN	7	370	32	2750
TAIWAN	1	57	13	569
9010 90 90				
TEILE ZUBEH F APPARAT USW PHOTOGR LAB				
EINF	597*	8528*	5838*	104411*
EV	2	43	315	2670
LV	22	11	22	11
PV	202	1968	2093	19107
AUS LG	58	1294	580	16376
EU	121	1197	2102	29187
FRANKR	38	145	224	1428
NIEDL	1	53	45	1255
ITAL	5	106	580	6064
G BRIT	22	470	210	4949
DAENM	39	264	589	9829
SPAN	1	16	33	291
OESTER		29	98	783
BELGI	15	124	157	4349
SCHWZ	30	430	182	3139
RUSSLD	2	5	2	116
USA	92	1790	650	19468
KANADA		28	2	240
JAPAN	349	5001	3721	51580
AUSF	1320*	17945*	9862*	154265*
EV			20	347
LV			1	14
PV	6	292	18	793
EU	583	9246	4321	84613
FRANKR	140	2159	949	20740
NIEDL	35	326	170	3268
ITAL	35	1031	493	11417
G BRIT	176	1079	567	12864
IRLAND	8	422	36	1835
DAENM	3	123	109	3332
GRIECH	88	408	591	3343
PORTUG	2	120	24	841
SPAN	21	405	362	5733
SCHWED	7	241	72	2120
FINNL	6	64	44	1064
OESTER	12	366	230	3586

Wichtigste Ursprungs- und Bestimmungs-Laender	SEPTEMBER 2000 dt = 100kg	SEPTEMBER 2000 1000 DM	JAN./SEP. 2000 dt = 100kg	JAN./SEP. 2000 1000 DM
BELGI	50	2502	674	13352
NORWEG	2	30	43	1294
SCHWZ	74	462	364	3673
TUERK	152	746	189	1752
POLEN	5	96	112	1932
TSCHE	213	308	2495	3144
SLOWAK	1	9	5	198
UNGARN	8	118	127	923
RUSSLD	6	118	42	918
S AFR	2	50	27	472
USA	125	2998	1083	28291
KANADA	9	221	102	2382
VENEZU	1	27	16	376
ISRAEL	8	128	58	1283
INDIEN	1	24	21	215
SINGAP	3	34	25	402
CHINA	62	1661	72	1946
REPKOR	1	24	23	486
JAPAN	26	777	324	10829
TAIWAN	4	106	20	438
HONGK	3	70	33	658
AUSTRL	8	232	106	3713
NEUSEE	2	36	54	670
9011 10 10				
STEREOMIKROSKOP HANDHABEN V WAFERS				
	STUECK		STUECK	
EINF	1*	6*	25*	1982*
GEW DT			14	
EU	1	6	11	50
USA			13	1914
AUSF	1*	53*	44*	1024*
GEW DT			19	
LV	1	53	6	374
SCHWZ			13	135
USA			5	195
JAPAN	1	53	6	374
9011 10 90				
ANDERE STEREOMIKROSKOPE				
	STUECK		STUECK	
EINF	1314*	1528*	8059*	12661*
GEW DT	40		408	
LV			37	652
PV	695	408	1605	1090
AUS LG	10	40	117	262
EU	53	212	1146	2792
G BRIT	39	133	1020	2377
NORWEG			5	181
SCHWZ	35	79	93	440
BELARS	698	407	1610	1093
RUSSLD	24	7	101	211
AEGYPT			14	248
USA	36	102	857	2553
KANADA			2	231
BRASIL			2	135
LIBAN			5	92
INDIEN			3	197
SINGAP	297	486	897	2048
CHINA	97	32	2400	1170
REPKOR	9	106	10	114
JAPAN	64	93	720	804
AUSTRL			3	89
AUSF	942*	10852*	6780*	139578*
GEW DT	504		4481	
LV	1	22	31	1471
EU	557	3565	2859	29735
FRANKR	152	888	431	3941
NIEDL	52	177	517	7480
ITAL	84	1041	437	5528
G BRIT	83	597	298	4233
IRLAND			40	584
DAENM	13	108	181	809
GRIECH	7	120	27	411
PORTUG	21	45	85	748
SPAN	33	290	204	2503
SCHWED	31	76	119	797
FINNL	23	35	90	411
OESTER	37	150	270	1207
BELGI	16	37	134	937
LUXEMB	3	1	46	166
NORWEG	5	6	14	506
SCHWZ	15	109	147	1896
TUERK	5	178	81	2642
POLEN	2	74	25	905
TSCHE	11	101	61	927
UNGARN	2	120	18	348
RUMAEN			13	267
BULGAR			31	168
RUSSLD	5	176	41	1847
MAROKK			9	365
ALGER	1	53	6	336
TUNES	2	88	8	519
AEGYPT			68	927
S AFR	4	72	39	1173
USA	87	2324	896	37081
KANADA	9	92	83	3303
MEXIKO	7	114	139	4325
GUATEM			5	112
COSTA			3	268
PANAMA			3	180
DOM RP			5	372
KOLUMB	6	8	38	333
VENEZU			2	81
PERU	1	3	9	170

Wichtigste Ursprungs- und Bestimmungs-Laender	SEPTEMBER 2000		JAN./SEP. 2000	
	dt = 100kg	1000 DM	dt = 100kg	1000 DM
BRASIL	3	142	136	3463
CHILE	4	64	27	334
ARGENT	2	66	50	671
LIBAN			16	316
IRAK			16	100
IRAN			37	1106
JORDAN	3	163	4	174
SAUDIA			27	545
KUWAIT			4	161
JEMEN			2	98
PAKIST			8	458
INDIEN	24	575	265	6830
SRILAN			6	141
THAIL			59	438
MALAYS	6	130	29	410
SINGAP			36	653
PHILIP			5	147
CHINA	5	203	33	961
REPKOR	18	318	173	4122
JAPAN	86	846	746	20055
TAIWAN	28	230	144	2133
HONGK	22	826	147	4692
AUSTRL	4	64	66	1598
F POLY			1	90
9011 20 10				
MIKROPHOT-MIKROSKOP HANDH V WAFERS				
	STUECK		STUECK	
EINF	5*	110*	49*	2997*
GEW DT			50	
SCHWZ			13	75
USA	3	30	34	2842
JAPAN	2	80	2	80
AUSF	1*	1381*	10*	3101*
GEW DT	11		36	
EU			3	300
FRANKR			3	300
USA			2	453
SINGAP			3	938
TAIWAN	1	1381	1	1381
9011 20 90				
AND APP F MIKROPHOTOGRAPHIE USW				
	STUECK		STUECK	
EINF	63*	177*	216*	2395*
GEW DT	8		50	
LV			1	10
AUS LG			15	4
EU	6	70	54	692
G BRIT	6	70	54	691
USA	22	2	62	1437
AUSF	48*	974*	158*	9658*
GEW DT	6		33	
EV	1	23	13	249
LV			2	51
EU	42	198	78	255
SCHWZ	1	23	23	375
TUERK			10	179
POLEN			2	95
USA	1	112	8	1542
SINGAP			7	215
JAPAN	2	620	25	6938
9011 80 00				
ANDERE MIKROSKOPE				
	STUECK		STUECK	
EINF	16618*	3056*	191806*	32600*
GEW DT	277		3222	
LV	1	18	23	2096
PV	50	37	300	97
AUS LG	594	831	11580	5188
EU	646	168	1376	2474
FRANKR			63	167
NIEDL	10	14	77	355
G BRIT	3	3	84	447
BELGI	633	151	1040	1376
SCHWZ	90	102	1029	1864
POLEN			96	92
UNGARN	1	3	237	562
RUSSLD			607	183
USA	165	282	2734	6028
MEXIKO	947	1266	4656	5661
A EMIR			2	114
CHINA	5650	413	147120	6427
JAPAN	841	583	10635	7594
TAIWAN	7206	162	13189	921
HONGK	4	60	8947	320
AUSF	2579*	16700*	43960*	134972*
GEW DT	272		2705	
LV	1	44	16	795
PV			56	50
EU	1473	3675	33696	25745
FRANKR	248	350	2592	4329
NIEDL	67	95	1942	1924
ITAL	155	205	1583	2767
G BRIT	431	1699	4382	6961
DAENM	30	770	618	1744

Wichtigste Ursprungs- und Bestimmungs-Laender	SEPTEMBER 2000		JAN./SEP. 2000	
	dt = 100kg	1000 DM	dt = 100kg	1000 DM
GRIECH	19	21	1709	645
PORTUG	16	76	1870	581
SPAN	39	53	907	1030
SCHWED	30	56	495	1289
OESTER	266	55	15796	1017
BELGI	123	219	1099	2940
NORWEG	1	17	51	357
SCHWZ	272	889	766	4788
TUERK	18	177	212	757
POLEN	10	53	256	533
TSCHE	56	89	143	362
RUMAEN	14	29	39	1444
BULGAR			13	228
BELARS			50	506
RUSSLD	9	148	171	1489
KASACH			127	383
USBEK	282	256	284	282
ALGER			59	267
AEGYPT	2	9	390	574
S AFR			80	252
USA	180	5297	2360	38869
KANADA	13	791	252	2984
MEXIKO	4	48	105	841
BRASIL	27	445	778	2588
IRAK			75	360
ISRAEL			56	1584
KUWAIT	1	12	43	347
A EMIR	1	36	19	229
INDIEN	5	51	79	1566
THAIL			432	271
MALAYS			4	350
SINGAP			69	4078
CHINA	10	550	168	7022
REPKOR	15	69	148	3853
JAPAN	67	2494	739	19110
TAIWAN	26	1006	172	5294
HONGK	16	296	291	2479
AUSTRL			95	2219
NEUSEE	1	6	8	130
9011 90 10				
TEILE F MIKROSKOPE WA 90111010 2010				
	DT		DT	
EINF	11*	690*	95*	2001*
EU			1	78
TUERK	8	73	73	671
USA	2	590	6	946
AUSF	*	47*	23*	3897*
PV				18
EU		20		160
UNGARN			1	134
USA		1	17	2898
JAPAN			1	347
9011 90 90				
TEIL ZUBEHOER F AND OPT MIKROSKOP USW				
EINF	280*	8049*	2132*	58374*
EV	1	231	1	231
LV	2	325	18	3123
PV	7	285	35	1563
AUS LG	14	546	224	7603
EU	9	397	59	2750
G BRIT	1	147	24	1397
OESTER	5	158	22	636
SCHWZ	90	2139	598	13263
SLOWAK	7	183	30	764
BELARS	7	291	37	1567
MAROKK			4	244
USA	44	808	373	8659
MEXIKO	27	589	120	2742
ISRAEL	1	107	2	401
SINGAP	20	1362	164	8147
CHINA	16	323	102	2094
JAPAN	27	1689	359	16559
AUSF	428*	23721*	3274*	187667*
EV				24
LV	1	203	64	3709
PV			36	375
EU	244	8417	1564	60710
FRANKR	62	1931	336	11658
NIEDL	33	732	170	5974
ITAL	42	1220	205	7674
G BRIT	35	1988	310	16065
IRLAND	1	49	15	789
DAENM	5	249	37	1437
GRIECH	3	88	15	769
PORTUG	15	197	116	1709
SPAN	13	496	136	3906
SCHWED	9	429	61	2931
FINNL	4	149	26	1470
OESTER	14	480	95	3765
BELGI	8	410	60	2654
NORWEG	2	170	15	717
SCHWZ	7	551	76	5148
TUERK	3	336	8	817
ESTLD			5	283
LETTLD			1	88
POLEN	1	95	7	747
TSCHE	2	113	12	727
UNGARN		14	6	352
RUSSLD	2	164	10	1073
USBEK	3	85	3	85
MAROKK			5	335
TUNES		17		352
AEGYPT		6	2	234
SUDAN			12	309

Wichtigste Ursprungs- und Bestimmungs-Laender	SEPTEMBER 2000		JAN./SEP. 2000	
	dt = 100kg	1000 DM	dt = 100kg	1000 DM
S AFR		59	15	807
BOTSU	1	83	1	87
USA	60	6230	581	53227
KANADA	10	730	56	4604
MEXIKO	11	339	138	2539
BRASIL	4	671	44	2873
ARGENT		14	2	326
IRAK			1	103
IRAN		48	12	600
ISRAEL	3	463	36	7144
JORDAN		1	5	148
SAUDIA	1	122	1	255
KUWAIT	2	140	7	314
INDIEN	5	429	27	2041
THAIL		6	9	369
SINGAP	4	211	18	1409
CHINA	24	449	189	3812
REPKOR	5	516	33	3483
JAPAN	19	2234	215	22750
TAIWAN	2	200	31	2535
HONGK	7	201	22	1556
AUSTRL	1	148	22	1482
9012 10 10				
ELEKTRON MIKROSKOP HANDHABEN V WAFERS				
EINF	40*	1199*	221*	11922*
EU	40	1192	124	3961
NIEDL	32	995	116	3747
G BRIT	8	197	8	197
USA		7	36	4211
ISRAEL			6	330
JAPAN			52	3308
AUSF	62*	5166*	212*	21001*
PV			3	87
EU			11	495
OESTER			11	494
USA	22	1131	49	2918
ISRAEL	25	3085	107	15007
MALAYS	15	970	15	970
REPKOR			16	826
JAPAN			2	324
TAIWAN			10	402
9012 10 90				
AND NICHTOPT MIKROSKOP DIFFRAKTOGRAPH				
EINF	47*	1841*	460*	22850*
EV				68
LV				200
PV			2	167
EU	21	474	218	7426
NIEDL			88	4141
G BRIT	20	439	129	3111
SCHWZ	2	51	2	224
TSCHE	4	101	12	329
USA	12	988	152	13391
BRASIL				76
JAPAN	5	227	73	1363
AUSF	82*	2101*	910*	29276*
EV				75
LV			2	462
PV		59	2	512
EU	64	1081	491	8775
FRANKR			51	1872
G BRIT	47	635	408	5697
DAENM			5	415
OESTER			9	328
LUXEMB	17	430	17	430
LIECHT			9	294
SCHWZ			37	1992
TUERK			25	435
POLEN			34	1433
TSCHE			1	134
USA	8	484	131	5641
KANADA			20	877
BRASIL				76
IRAN			1	144
MALAYS			16	922
SINGAP	9	355	48	2034
CHINA			11	410
REPKOR			13	687
JAPAN	1	185	30	2510
TAIWAN			43	1846
9012 90 10				
TEILE ZUBEHOER V GERAETEN WA 90121010				
EINF	20*	832*	52*	4409*
PV				15
EU	14	401	19	789
NIEDL	14	398	18	543
DAENM			1	125
SLOWAK				482
USA	1	279	7	2088
ISRAEL	1	85	5	547
JAPAN		2	1	250
AUSF	15*	2276*	81*	8655*
PV			1	91
EU		51	44	2948
NIEDL		25	31	2206
ITAL			1	139

Wichtigste Ursprungs- und Bestimmungs-Laender	SEPTEMBER 2000		JAN./SEP. 2000	
	dt = 100kg	1000 DM	dt = 100kg	1000 DM
G BRIT		24	11	391
FINNL			1	50
USA		278	6	1226
ISRAEL	14	1889	24	3811
SINGAP			2	159
REPKOR			1	184
JAPAN			1	80
9012 90 90				
TEIL ZUB V AND NICHTOPT MIKROSKOP USW				
EINF	42*	2221*	218*	14671*
LV		33	11	1040
PV		10	4	377
EU	27	1159	111	4963
FRANKR		4	11	587
NIEDL	21	888	40	1780
G BRIT	6	255	60	2529
SCHWZ		34	1	535
TSCHE	1	105	22	440
SLOWAK		11		521
USA	3	585	47	6462
ISRAEL		13	6	301
JAPAN	10	293	26	1288
AUSF	34*	2445*	198*	23004*
EV		49		49
LV	1	130	11	1036
PV		34	1	1095
EU	12	622	89	5714
FRANKR		43	14	647
NIEDL	4	135	7	1069
ITAL	1	42	8	536
G BRIT	6	357	49	2572
SCHWED		12	2	235
BELGI			1	181
SCHWZ		19	2	562
SLOWAK				221
UNGARN	4	211	15	1381
USA	2	415	18	6625
KANADA				212
ISRAEL	16	1116	64	3753
MALAYS			1	182
SINGAP			5	1143
JAPAN			5	2426
9013 10 00				
OPTISCHE ZIELGERAETE PERISKOPE USW				
EINF	42*	891*	383*	14994*
LV				10
PV	1	5	19	111
AUS LG	5	99	44	665
EU	4	454	81	6426
NIEDL	1	43	34	2146
SPAN		7	4	150
SCHWED	1	85	2	241
OESTER	2	283	33	2929
BELGI		2	5	567
USA	15	224	84	3352
SAUDIA			1	502
A EMIR			1	452
INDIEN		2	1	87
CHINA	12	78	116	723
REPKOR			23	289
JAPAN	1	97	51	2501
AUSF	27*	4463*	888*	51804*
EV		548		548
LV			4	1365
PV			12	688
EU	17	3109	253	22587
FRANKR	5	1535	50	5884
NIEDL		71	5	705
ITAL	4	114	19	1276
G BRIT	1	74	20	2000
DAENM	1	65	15	1677
SPAN	2	191	83	4721
SCHWED	1	223	11	1752
FINNL		42	5	455
OESTER	1	155	22	2101
BELGI	1	431	9	1324
LUXEMB		50	2	367
NORWEG	1	87	22	1536
LIECHT		4		207
SCHWZ	1	100	40	3223
TUERK	2	17	69	554
ESTLD		2	1	729
LITAU			27	831
POLEN		21	251	7585
TSCHE		9	54	1492
UNGARN	1	69	89	2118
RUMAEN		2		613
SLOWEN		1	27	445
AEGYPT		3		153
USA	2	164	36	3275
ISRAEL		9	3	1450
SAUDIA			1	553
A EMIR		5	4	1554
REPKOR		548		550
JAPAN	2	143	2	370
N ERM		53	2	402
9013 20 00				
LASER AUSGENOMMEN LASERDIODEN				
EINF	290*	19155*	3214*	178097*
EV	5	733	35	2120
LV	13	3320	226	33530
PV	10	576	84	4691
AUS LG	13	1376	141	8674
EU	20	1480	420	19840
FRANKR	4	420	38	5005
NIEDL		23	14	2010
ITAL		6	127	970
G BRIT	15	933	197	9981
SPAN				121
SCHWED			2	337
OESTER		2	3	323
BELGI		51	38	889
SCHWZ	7	863	44	4011
LITAU			2	291
POLEN			9	326
RUSSLD	1	590	2	1032
SLOWEN	13	248	127	2497
TUNES			1	80
USA	188	13745	1770	115421
KANADA		126	33	2727
ISRAEL		129	3	479
SAUDIA			3	173
AFGHAN				483
INDIEN			3	102
VIETN			2	104
SINGAP		15	19	1264
CHINA	3	168	100	1485
REPKOR			28	702
JAPAN	16	1163	152	16236
TAIWAN	39	500	451	6070
AUSTRL	1	28	14	503
AUSF	2023*	65736*	15214*	485671*
EV	5	901	38	4371
LV	7	3679	131	33134
PV	17	1111	102	7597
EU	778	19303	3743	157768
FRANKR	131	3253	573	16729
NIEDL	15	1306	508	41373
ITAL	322	4530	1110	23790
G BRIT	34	2601	363	31195
IRLAND			6	444
DAENM	23	1273	73	7414
GRIECH		9	24	877
PORTUG		6	38	1308
SPAN	23	391	120	9448
SCHWED	4	448	106	4348
FINNL	147	2813	244	5200
OESTER	8	389	67	2972
BELGI	69	2214	510	12583
ISLAND			20	703
NORWEG	2	330	9	1025
SCHWZ	331	4648	5582	78361
MALTA		61	5	193
TUERK	10	295	37	2255
LETTLD		4	7	219
POLEN	2	51	80	1271
TSCHE	27	1065	45	2086
SLOWAK			7	149
UNGARN	4	95	36	996
UKRAIN		15	1	148
BELARS			11	243
RUSSLD	69	1415	80	2204
SLOWEN	5	132	9	473
ALGER			10	759
AEGYPT	5	285	18	1062
S AFR		81	13	913
USA	325	17627	3241	135049
KANADA	17	1070	54	3692
MEXIKO		9	13	691
BRASIL		45	57	1146
ISRAEL	2	120	8	1943
SAUDIA		1	14	1149
A EMIR	4	194	11	590
PAKIST			4	105
INDIEN	20	1005	46	2304
SRILAN		1	1	101
THAIL	5	61	19	748
INDONE		4	52	1537
MALAYS		37	11	641
SINGAP	35	1564	82	2914
PHILIP			12	340
CHINA	19	1097	87	3909
REPKOR	65	1707	327	11379
JAPAN	231	11832	1123	55363
TAIWAN	58	1072	255	7039
HONGK	1	36	12	940
AUSTRL	6	288	63	2229
9013 80 20				
AKT MATRIX-FLUESSIGKRISTALLANZEIGEN				
EINF	7*	486*	159*	7753*
EV				49
PV			1	9
AUS LG				49
EU		26	9	1081
FRANKR		22	5	698
IRLAND				140
SPAN			4	171
SCHWZ				141
USA	1	120	9	882
CHINA		4	28	293
JAPAN	4	257	58	2549
TAIWAN	1	56	42	2331
HONGK	1	12	13	330
AUSF	43*	1454*	465*	22544*
EV			2	53
PV	1	25	15	482
EU	3	255	120	6861
FRANKR	2	126	15	853
NIEDL		15	3	238
ITAL		13	8	500
G BRIT		24	12	603
DAENM		10	7	392
SCHWED			1	135
OESTER	1	55	11	748
BELGI		5	60	3089
NORWEG			4	122
SCHWZ			58	2625
LETTLD			14	594
POLEN			11	461
UNGARN	1	35	15	595
AEGYPT	39	1055	75	1989
S AFR			32	3010
USA		14	91	3597
KANADA			2	254
IRAN			3	118
JAPAN			27	1390
TAIWAN			5	174
AUSTRL			3	211
9013 80 30				
ANDERE FLUESSIGKRISTALLANZEIGEN				
EINF	640*	15598*	5748*	141802*
EV				55
PV			1	69
AUS LG	20	1030	105	4745
EU	5	310	23	1108
NIEDL	3	172	4	294
G BRIT	1	15	2	153
SCHWED	4	81	7	347
SCHWZ	1	58	12	1244
TSCHE	215	3589	2586	30674
USA	37	182	53	1643
MALAYS	4	138	43	1130
SINGAP		12	53	1109
PHILIP			1	93
CHINA	124	3050	1082	26978
REPKOR	45	1082	412	10907
JAPAN	98	4658	1022	37637
TAIWAN	43	1135	308	8215
HONGK	60	1139	1019	19264
AUSTRL	3	142	32	1550
AUSF	182*	7953*	1491*	54612*
PV		13	5	224
EU	50	2909	933	32587
FRANKR	33	2301	225	10817
NIEDL	1	24	3	495
ITAL	1	55	54	1588
G BRIT	23	143	195	3151
DAENM		4	7	1017
GRIECH		1	3	275
PORTUG			194	6077
SPAN	2	364	180	4804
SCHWED		1	60	3729
BELGI		5	6	336
SCHWZ	2	137	15	745
TUERK		37	5	373
POLEN	5	178	32	1340
TSCHE	7	212	110	1948
UNGARN		9	10	323
USA	41	1624	124	5418
MEXIKO	12	492	46	1591
BRASIL	8	408	22	1340
SINGAP	2	91	15	520
CHINA		1	55	1749
JAPAN	11	619	52	3772
TAIWAN	31	949	21	974
HONGK		58	14	548
9013 80 90				
AND OPT INSTRUMENTE APPARATE GERAETE				
EINF	372*	5709*	2917*	49664*
EV				155
LV		59	3	1453
PV		107	19	2228
AUS LG	4	135	65	1228
EU	45	565	585	9773
FRANKR	23	139	197	2439
NIEDL	1	154	39	542
G BRIT	1	51	13	530
SCHWED		1	252	5151
NORWEG			1	259
SCHWZ	6	369	86	3056
TSCHE		33	45	340
USA	39	2400	214	20085
KANADA	3	345	16	2037
CHINA	209	581	1159	2499
REPKOR	15	50	141	1311
JAPAN	20	980	91	5893
TAIWAN	28	133	456	1803
HONGK	1	10	83	550
AUSF	282*	16034*	3374*	129948*
EV		111		525
LV		199	5	2010
PV		95	6	1127
EU	182	5155	2346	51202
FRANKR	48	1379	513	9375
NIEDL	20	284	167	3529
ITAL	7	507	154	5380
G BRIT	41	4715	510	21337
DAENM	5	94	44	1548
GRIECH	5	21	20	799
SPAN	24	95	274	1795
SCHWED	4	237	71	1762
FINNL	4	76	28	695

Wichtigste Ursprungs- und Bestimmungs-Laender	SEPTEMBER 2000		JAN./SEP. 2000	
	dt = 100kg	1000 DM	dt = 100kg	1000 DM
OESTER	11	248	111	2456
BELGI	10	146	89	1777
NORWEG	2	69	20	535
SCHWZ	25	722	235	5724
TUERK		108	5	445
POLEN	1	45	16	662
TSCHE	2	322	22	1555
SLOWAK		20	1	255
UNGARN	1	102	15	580
RUMAEN	6	151	29	621
BULGAR		56	7	630
RUSSLD	2	251	8	672
SLOWEN		14	8	302
KROAT		22	2	195
S AFR	1	78	9	314
USA	32	3285	353	44002
KANADA	1	188	14	3353
ISRAEL	1	75	9	748
PAKIST			4	314
INDIEN		58	7	589
MALAYS		14	9	462
SINGAP	6	531	40	1292
CHINA	2	323	4	993
REPKOR	1	124	23	1383
JAPAN	10	849	110	8341
TAIWAN		61	5	573
HONGK	4	141	17	619
AUSTRL	2	58	25	715
9013 90 10				
TEIL ZUBEH V FLUESSIGKRISTALLANZEIGEN				
EINF	11*	390*	63*	4453*
EV				5
LV				13
PV		37		153
EU			4	267
G BRIT			2	208
USA	1	110	16	2048
JAPAN	5	171	18	1190
AUSF	3*	154*	174*	7428*
LV				15
PV			3	215
EU	2	94	3	614
FRANKR	1	75	1	215
NORWEG		2	6	570
SCHWZ		5	5	323
USA		5	12	1062
SAUDIA			10	276
SINGAP		3	128	3153
JAPAN			2	275
TAIWAN			2	194
9013 90 90				
TEIL ZUBH F AND OPT INSTRUM APP GER				
EINF	150*	11746*	1778*	107086*
EV	6	1555	12	3887
LV	2	117	37	3116
PV	3	204	35	2335
AUS LG	14	1585	113	10882
EU	31	1881	384	32423
FRANKR	8	692	72	8633
NIEDL	2	135	62	6244
G BRIT	14	528	95	7966
DAENM		12	39	782
SPAN	1	95	1	139
SCHWED	4	321	57	5149
OESTER	2	77	29	1320
BELGI		17	20	1948
NORWEG		1	4	203
SCHWZ	41	265	397	3794
ESTLD		2	1	366
LITAU		1	8	206
TSCHE		19	75	485
UNGARN		18	26	1595
RUSSLD	6	639	18	1700
S AFR			9	172
USA	57	4725	561	43627
KANADA	1	39	6	585
MEXIKO			1	113
ISRAEL	3	3729	31	16474
CHINA	1	7	58	340
JAPAN	2	228	31	3463
TAIWAN	1	32	11	372
AUSTRL		17	2	221
AUSF	462*	33089*	3097*	173535*
EV	9	4412	28	11493
LV	10	3634	45	12333
PV	4	565	25	2689
EU	93	6584	776	52925
FRANKR	17	1242	133	9635
NIEDL	11	791	72	5700
ITAL	15	600	122	5520
G BRIT	15	1038	116	8279
DAENM	6	502	33	2854
GRIECH		23	41	2377
SPAN	5	637	42	3632
SCHWED	8	590	80	5873
FINNL	2	432	13	1007
OESTER	2	297	46	3046
BELGI	12	388	72	3435
NORWEG	2	226	8	1101
SCHWZ	48	1224	237	6302
TUERK	4	267	5	498
POLEN		53	7	646
TSCHE	5	160	10	668
SLOWAK		13	3	199

Wichtigste Ursprungs- und Bestimmungs-Laender	SEPTEMBER 2000		JAN./SEP. 2000	
	dt = 100kg	1000 DM	dt = 100kg	1000 DM
UNGARN	1	40	22	560
RUSSLD	1	74	7	501
S AFR		9	16	773
USA	205	18236	1490	77145
KANADA	4	391	50	2904
MEXIKO		45	3	214
KOLUMB			15	278
ARGENT	1	38	3	167
IRAN	4	241	10	647
ISRAEL		17	6	1248
A EMIR			3	556
INDIEN		36	11	259
THAIL		57	1	331
SINGAP	4	391	36	2043
CHINA	3	87	14	629
REPKOR	3	106	36	1589
JAPAN	55	3833	227	16149
TAIWAN	1	87	23	886
HONGK	2	119	10	486
AUSTRL	17	504	40	1804
NEUSEE			2	135
9014 10 10				
KOMPASSE FUER ZIVILE LUFTFAHRZEUGE				
	KG		KG	
EINF	12*	6*	867*	2308*
EV	2	1	206	881
LV			1	3
AUS LG	2	1	207	864
EU			26	57
USA	12	6	812	2216
AUSF	7*	15*	62*	238*
EU	7	15	41	190
9014 10 90				
ANDERE KOMPASSE				
	KG		KG	
EINF	5465*	8093*	65150*	12856*
EV	26	113	2790	288
LV	375	7552	616	8539
PV	5	4	29	20
AUS LG	305	16	3951	80
EU	145	91	4416	831
USA	303	185	5917	1138
KANADA			13	265
INDIEN	1484	7385	3334	7417
CHINA	2560	127	37771	1425
REPKOR	3	180	28	500
TAIWAN	1260	47	12353	629
HONGK	531	24	665	135
AUSTRL			21	78
AUSF	6745*	2798*	60917*	27681*
EV	2	2	12	1262
LV	2	265	26	1398
PV			3	11
EU	2691	1227	19418	11969
FRANKR	481	45	2636	2698
NIEDL	657	53	6232	1348
ITAL	197	242	1818	2893
G BRIT	469	805	1403	2661
DAENM	111	6	1606	703
SPAN	575	40	2118	285
FINNL	13	4	1346	589
BELGI	26	5	777	190
NORWEG	400	239	1917	1008
TUERK			1010	383
LETTLD			232	111
POLEN	59	28	657	250
RUMAEN	61	33	2235	453
KROAT			1249	235
USA	102	124	2271	1789
KANADA	2	265	89	311
ECUAD			22	358
BRASIL	454	132	802	153
ISRAEL	75	50	101	461
SAUDIA			139	107
SRILAN			874	511
SINGAP	40	19	1362	553
CHINA			4737	970
REPKOR	1316	379	14853	6226
9014 20 13				
TRAEGHEITNAVIGATSYST F ZIV LUFTFZG				
	STUECK		STUECK	
EINF	44*	5303*	936*	31787*
GEW DT	2		14	
EV	6	433	61	4338
AUS LG	6	433	61	4338
EU	32	4021	709	18599
FRANKR	10	2170	22	2914
ITAL			10	227
G BRIT	19	1428	634	9678
IRLAND	1	205	2	406
SPAN	1	205	1	205
OESTER			36	214
BELGI	1	13	3	4956
USA	11	1246	219	13079
AUSF	*	*	21*	6015*

Wichtigste Ursprungs- und Bestimmungs-Laender	SEPTEMBER 2000		JAN./SEP. 2000	
	dt = 100kg	1000 DM	dt = 100kg	1000 DM
GEW DT			1	
PV			14	5031
EU			1	340
G BRIT			1	340
USA			17	5654
9014 20 18				
AND NAVIGATIONSGER USW ZIV LUFTFZG				
	KG		KG	
EINF	682*	9742*	10923*	95915*
EV	74	3803	1442	32111
LV			222	2726
PV			10	26
AUS LG	75	4061	1456	32764
EU	113	2424	3599	30747
FRANKR	30	447	864	8569
ITAL	8	428	97	2490
G BRIT	22	310	986	5058
IRLAND	6	536	361	3893
GRIECH			2	266
PORTUG			186	600
SPAN	3	454	364	3790
SCHWED			1	269
OESTER	1	38	137	863
BELGI	40	192	584	4195
LUXEMB	1	12	6	509
SCHWZ	1	2	64	167
TUERK.			100	157
TSCHE			9	107
USA	548	7285	5804	63886
A EMIR			40	269
SINGAP			9	96
TAIWAN	17	21	276	308
AUSF	40*	310*	2103*	18710*
LV			13	30
PV			12	83
EU	5	52	973	16485
FRANKR		7	107	1090
ITAL	5	45	59	840
G BRIT			614	14269
SCHWZ			16	108
UKRAIN			222	89
RUSSLD			195	412
USBEK			12	93
USA	15	28	558	1142
SINGAP			33	110
AUSTRL	20	230	20	230
9014 20 90				
NAVIGATINSTRUM USW LUFT- RAUMFAHRT				
	KG		KG	
EINF	1378*	10797*	9649*	71467*
EV	408	3381	3563	35478
LV	215	992	585	2204
PV	69	261	267	1162
AUS LG	126	645	443	2100
EU	389	4550	1995	19991
FRANKR	319	3137	1403	11266
ITAL	1	4	55	619
G BRIT	61	1364	362	5167
DAENM			77	1517
OESTER			10	218
BELGI	8	48	41	1168
NORWEG	152	818	165	829
SCHWZ	22	113	167	917
TUERK	42	126	109	427
RUSSLD	56	261	210	855
SLOWEN			159	195
USA	679	4817	6349	46500
KANADA	6	92	72	914
REPKOR	2	8	26	157
JAPAN			170	215
AUSF	1056*	8013*	10636*	62344*
EV	8	28	325	1113
LV	78	173	315	1776
PV	6	20	212	1355
EU	734	3581	4385	18561
FRANKR	259	1546	1538	9322
NIEDL	40	45	317	743
ITAL	65	247	428	2119
G BRIT	197	1074	910	3810
SPAN	38	555	124	723
SCHWED	27	57	207	295
FINNL	4	8	136	215
OESTER	38	98	413	892
SCHWZ	38	780	351	4610
TUERK	2	31	67	534
RUSSLD	6	20	205	1301
TURKM			4	95
NIGERI	120	153	120	153
USA	152	2983	4767	30345
KANADA	12	260	148	2154
BRASIL			11	125
CHILE			8	269
SINGAP			5	60
CHINA			2	136
JAPAN			175	1836
F POLY			16	683

Wichtigste Ursprungs- und Bestimmungs-Laender	SEPTEMBER 2000		JAN./SEP. 2000	
	dt = 100kg	1000 DM	dt = 100kg	1000 DM
9014 80 00				
AND NAVICATIONINSTRUMENT -APPARAT USW				
	DT		DT	
EINF	144*	7935*	2113*	75593*
EV	19	1441	375	20326
LV		112	4	2153
PV				350
AUS LG	12	575	325	12301
EU	47	2248	466	20143
FRANKR	17	1164	153	8674
NIEDL		29	11	513
ITAL	1	37	22	1595
G BRIT	28	969	197	5669
IRLAND			6	281
DAENM		14	49	2409
PORTUG			2	147
SPAN		5	6	117
SCHWED			16	519
BELGI	1	38	4	214
NORWEG		67	160	2178
SCHWZ	43	886	523	7373
SLOWAK				226
USA	9	1851	268	12893
MEXIKO	5	117	52	910
CHILE				87
ISRAEL				247
INDIEN	2	4	13	115
PHILIP			2	318
CHINA			51	502
REPKOR				489
JAPAN	36	2518	547	28868
TAIWAN		7	23	315
NEUSEE				293
AUSF	705*	38067*	3306*	119157*
EV		113	215	2867
LV		124	74	2927
PV		64	1	414
EU	424	32721	1553	75293
FRANKR	3	185	51	2946
NIEDL	359	9181	1251	32696
ITAL	49	22556	139	28230
G BRIT	7	369	65	3679
IRLAND			9	322
DAENM	2	78	22	1546
GRIECH		5	13	646
PORTUG		10	4	343
SPAN	2	125	34	1295
SCHWED		129	10	1281
FINNL		5	23	733
OESTER	2	77	29	1326
BELGI		1	3	247
NORWEG	3	132	45	1526
SCHWZ	1	49	7	1751
TUERK		14	18	1616
POLEN	167	1629	451	6047
TSCHE			2	385
SLOWAK			22	1098
RUMAEN	13	336	17	450
BULGAR			3	169
SLOWEN		30	7	377
KROAT		25	32	905
MAROKK			1	171
AEGYPT			1	222
S AFR		26	1	573
USA	2	601	35	3634
GROENL			1	641
KOLUMB				118
BRASIL	3	169	8	458
CHILE	1	33	19	1465
ISRAEL		18		434
SAUDIA				114
A EMIR	2	285	4	869
INDIEN	1	118	44	728
SINGAP	2	66	18	1441
CHINA	7	110	73	2357
REPKOR	61	901	731	11201
JAPAN	9	445	29	1636
TAIWAN	1	56	53	801
HONGK	3	51	12	830
AUSTRL		22	6	844
9014 90 10				
TEIL ZUBEH F NAVIGATINSTR ZIV LFZG				
	KG		KG	
EINF	298*	1401*	1979*	14571*
EV	21	284	211	2203
PV			4	52
AUS LG	24	298	219	2255
EU	108	449	815	8459
FRANKR	54	291	511	3932
ITAL	5	12	10	129
G BRIT	10	9	129	572
BELGI	33	92	147	3650
USA	180	914	1043	5834
KANADA			81	168
AUSF	14*	229*	976*	9511*
EU	13	201	845	8716
FRANKR	13	201	784	8156
SPAN			51	508
NORWEG	1	28	70	478
USA			40	219
KANADA			7	92

Wichtigste Ursprungs- und Bestimmungs-Laender	SEPTEMBER 2000		JAN./SEP. 2000	
	dt = 100kg	1000 DM	dt = 100kg	1000 DM
9014 90 90				
AND TEILE ZUBEH F NAVIGATINSTR USW				
	KG		KG	
EINF	4767*	5398*	101376*	59419*
EV	1016	1368	8350	7170
LV	160	289	6172	4193
PV	10	23	206	899
AUS LG	1267	1190	9829	5002
EU	481	1648	16333	21186
FRANKR	42	117	1117	3034
NIEDL	40	62	1907	902
ITAL	18	116	2129	5555
G BRIT	289	1274	8435	9707
DAENM	62	26	1895	812
GRIECH	8	32	124	151
SCHWED	9	16	527	728
NORWEG	795	570	37386	12345
SCHWZ	9	20	308	495
TUERK	69	166	237	542
RUSSLD	9	22	207	687
USA	2101	2571	23892	20531
CHILE			273	530
ISRAEL			62	400
CHINA			10484	296
JAPAN	289	266	2806	1445
AUSF	26526*	14837*	231773*	173777*
EV	6	28	482	527
LV	850	328	14499	3046
PV	5	642	88	1250
EU	11932	5034	88136	84084
FRANKR	227	275	5346	12882
NIEDL	5519	1197	26655	6991
ITAL	722	339	15967	33691
G BRIT	4505	2757	16564	18095
DAENM	114	79	3961	2613
GRIECH	10	5	4627	2249
PORTUG	282	85	4223	1465
SPAN	221	81	4985	1793
SCHWED	33	37	1923	1936
FINNL	30	52	2396	959
BELGI	99	71	1374	938
NORWEG	7131	1138	18497	4636
SCHWZ	34	106	735	1133
TUERK	71	250	22977	19039
LITAU	324	153	375	189
POLEN	396	194	2854	981
SLOWAK	140	156	140	157
BULGAR	8	3	811	248
UKRAIN	80	100	285	182
RUSSLD	154	50	193	297
USA	2510	2054	24741	17478
KANADA	175	164	1143	1000
GROENL			57	94
BRASIL	9	13	241	325
CHILE	14	40	12183	3618
ARGENT	15	22	150	220
ISRAEL	2101	4434	3621	10009
SAUDIA			172	250
A EMIR	14	38	2215	1052
INDIEN	18	34	2311	7992
THAIL			581	452
MALAYS			1856	1192
SINGAP	145	122	5729	2923
CHINA	476	220	4434	2368
REPKOR	301	195	18321	6146
JAPAN	31	32	11813	2562
HONGK	40	42	1308	1051
AUSTRL	72	64	1649	1509
NEUSEE	1	3	1047	339
9015 10 10				
ELEKTRONISCHE ENTFERNUNGSMESSER				
	KG		KG	
EINF	13179*	4388*	85927*	31686*
LV			131	492
PV			1836	199
AUS LG			7	16
EU	1742	1601	6072	6392
PORTUG			123	289
SCHWED	1740	1595	5592	5662
OESTER			174	234
NORWEG			37	189
SCHWZ	1752	948	12512	9581
MALAYS	6222	1555	51311	12704
CHINA	2910	232	10368	1556
AUSF	4325*	2161*	19340*	10925*
LV			35	119
PV	765	62	1907	223
EU	2235	1306	13561	7718
FRANKR	495	161	3925	1539
NIEDL	128	119	1221	1040
ITAL	546	235	2858	1810
G BRIT	60	16	385	183
SPAN	590	626	2240	1257
OESTER	135	57	764	424
BELGI	40	35	585	494
SCHWZ	278	60	823	288
USA	244	148	434	675
INDIEN			54	168
REPKOR	38	131	146	375
AUSTRL	407	248	521	375

Wichtigste Ursprungs- und Bestimmungs-Laender	SEPTEMBER 2000		JAN./SEP. 2000	
	dt = 100kg	1000 DM	dt = 100kg	1000 DM
9015 10 90				
ANDERE ENTFERNUNGSMESSER				
	KG		KG	
EINF	422*	136*	3759*	1105*
LV	10	24	15	26
EU	58	30	1781	583
NIEDL	35	23	346	225
PORTUG			895	201
SCHWZ	293	76	396	158
CHINA			1408	249
AUSF	645*	83*	12348*	1565*
LV			1	3
EU	52	38	10204	932
FRANKR	21	9	3652	239
ITAL	6	5	2633	175
SPAN			1153	203
USA			646	483
9015 20 10				
ELEKTRONISCH THEODOLITE TACHYMETER				
	KG		KG	
EINF	3453*	2151*	26213*	20397*
EV			8	10
LV	13	29	282	372
EU			1623	1228
NIEDL			1367	974
SCHWED			176	180
SCHWZ	2615	2036	20413	17798
CHINA	745	55	2463	368
JAPAN	80	31	1098	505
AUSF	3387*	3467*	11928*	11367*
LV	64	176	273	612
EU	1745	1802	2153	2011
NIEDL	87	153	157	253
ITAL	301	360	308	362
IRLAND	124	110	124	110
SPAN	172	164	269	189
SCHWED	919	860	919	860
SCHWZ	121	319	788	935
TUERK	13	16	247	248
POLEN	136	109	734	809
RUSSLD	34	74	179	270
KROAT	40	32	81	138
JUGOSL			102	101
USA	409	390	4192	4119
JEMEN	236	97	236	97
JAPAN	60	135	125	239
TAIWAN	235	238	901	856
HONGK			686	506
9015 20 90				
ANDERE THEODOLITE UND TACHYMETER				
	KG		KG	
EINF	1018*	100*	5268*	732*
LV			8	4
EU	20	2	51	6
CHINA	563	42	2143	364
AUSF	93*	27*	2233*	1188*
EU	31	9	1589	834
FINNL			781	578
BRASIL			21	82
9015 30 10				
ELEKTRONISCHE NIVELLIERINSTRUMENTE				
	KG		KG	
EINF	8610*	1741*	70144*	16233*
LV	89	38	730	276
PV			31	9
AUS LG			75	44
EU	52	15	9586	2027
FRANKR			2059	365
NIEDL			6280	1216
DAENM			278	232
LIECHT			938	207
SCHWZ	900	119	2767	888
USA	3638	1014	31509	9705
CHINA	2989	306	16817	1357
JAPAN	613	170	4643	1393
AUSF	12498*	3059*	142683*	30394*
LV			171	103
PV			23	25
EU	6774	1717	109654	21614
FRANKR	1177	319	30120	5997
NIEDL	554	137	13785	2179
ITAL	1960	388	19242	4291
G BRIT	792	253	9048	2267
IRLAND	220	76	1368	317
DAENM	252	56	3222	854

Wichtigste Ursprungs- und Bestimmungs-Laender	SEPTEMBER 2000		JAN./SEP. 2000	
	dt = 100kg	1000 DM	dt = 100kg	1000 DM
SPAN	507	134	6259	1606
SCHWED	253	100	5819	956
OESTER	151	37	8286	1075
BELGI	713	156	8712	1497
NORWEG			1359	356
SCHWZ	924	88	6645	962
POLEN	836	41	2524	223
USA	3627	1021	15027	4720
IRAN			1166	380
TAIWAN	112	46	653	434
HONGK	18	19	461	166
AUSTRL	57	28	2092	668
9015 30 90				
ANDERE NIVELLIERINSTRUMENTE				
	KG		KG	
EINF	13496*	903*	99301*	10745*
LV	18	4	187	40
PV			134	27
AUS LG			471	109
EU	110	22	6440	563
NIEDL	12	1	5780	446
SCHWZ	194	66	5335	3687
USA	41	35	1767	387
CHINA	6548	489	69366	4432
REPKOR	5820	82	5820	82
JAPAN	648	146	5737	1201
AUSF	2484*	421*	20916*	2770*
PV			58	11
EU	2383	372	16523	1981
FRANKR	1024	117	7046	753
G BRIT	43	7	1194	121
SCHWED	628	142	748	160
OESTER	198	28	2703	346
9015 40 10				
ELEKTRON PHOTOGRAMMETRIEINSTR USW				
	KG		KG	
EINF	26*	72*	1427*	1869*
EU			249	120
NORWEG	8	5	936	968
USA			224	714
AUSF	597*	467*	17355*	7949*
LV	5	25	55	100
EU	21	6	3196	1235
FRANKR			974	321
G BRIT			1450	604
SPAN	21	6	742	267
SCHWZ			153	82
TUERK			798	559
POLEN	5	25	246	159
TSCHE			393	219
MAROKK			332	185
TUNES			874	409
USA			5829	2534
LIBAN			302	201
SAUDIA			419	187
KUWAIT			433	176
SINGAP	433	241	866	414
JAPAN	438	195	1694	736
TAIWAN			438	203
HONGK			374	156
AUSTRL			438	209
NEUSEE			419	179
9015 40 90				
AND PHOTOGRAMMETRIEINSTRUMENTE USW				
	KG		KG	
EINF	50*	52*	651*	394*
PV			122	125
EU			476	215
AUSF	196*	247*	1943*	2773*
LV			1319	1851
EU	10	9	261	160
SCHWZ			163	510
USA	186	238	1514	2098
9015 80 11				
ELEKTRON METEOROLOGINSTRUMENTE USW				
	KG		KG	
EINF	6821*	3434*	28970*	15288*
EV			104	37
LV	7	4	515	1593
PV	101	33	476	899
AUS LG			130	128
EU	6130	2816	9306	4562
FRANKR			674	211
NIEDL	44	41	806	597
G BRIT	114	63	1132	635
FINNL	5906	2669	5906	2669

Wichtigste Ursprungs- und Bestimmungs-Laender	SEPTEMBER 2000		JAN./SEP. 2000	
	dt = 100kg	1000 DM	dt = 100kg	1000 DM
OESTER	20	15	214	250
NORWEG	138	52	2363	769
SCHWZ	39	33	719	531
TUERK			2154	173
TSCHE	20	64	40	178
KROAT			42	82
NIGERI			350	1320
USA	338	338	5668	5364
KANADA	40	92	352	356
INDONE			272	166
CHINA			5140	548
AUSTRL			509	666
AUSF	34400*	4142*	119555*	26546*
LV			254	369
PV			2084	1778
EU	3868	1532	20424	8005
FRANKR	96	61	1489	625
NIEDL	102	21	4730	1280
&TAL	72	67	2502	2171
DAENM	7	11	1083	391
GRIECH	3125	1166	3309	1225
PORTUG	52	23	748	356
SPAN	120	54	2148	885
OESTER	167	63	1649	603
ISLAND			86	137
NORWEG	250	119	702	547
SCHWZ			368	201
TUERK	118	44	3408	1713
LITAU	28600	196	71165	510
POLEN			155	274
TSCHE			49	105
RUMAEN	230	400	698	1218
BULGAR			558	902
RUSSLD			526	824
KASACH			230	123
KROAT			130	102
SUDAN			1004	343
NIGERI			350	1320
USA	26	25	1720	2403
KANADA	202	36	2352	782
GROENL			39	186
MEXIKO			111	80
KOLUMB			242	118
VENEZU			200	115
BRASIL			287	163
CHILE	2802	1215	3192	1473
ISRAEL			1616	797
A EMIR	310	125	1410	543
INDIEN			932	208
BANGLA	394	81	394	81
THAIL			151	90
INDONE			833	135
CHINA			484	489
REPKOR			1200	782
JAPAN	216	202	918	634
TAIWAN			117	170
HONGK			1414	195
9015 80 19				
ELEKTRON GEODAESIEINSTRUMENTE USW				
	KG		KG	
EINF	13557*	2374*	182769*	34797*
LV	1307	454	2839	1035
PV			96	290
AUS LG	1162	48	1302	211
EU	878	269	38204	8701
FRANKR	9	8	176	337
NIEDL			7611	1211
G BRIT	31	46	27542	6273
PORTUG	604	152	605	158
OESTER	229	60	1792	546
NORWEG	2860	597	101857	19023
SCHWZ	13	50	1028	788
USA	3229	597	10027	2551
CHILE			175	93
BRUNEI			575	168
SINGAP	1256	362	11280	1947
CHINA	5228	410	5332	441
TAIWAN			13366	273
AUSTRL			87	131
AUSF	28666*	7949*	205248*	56396*
EV	21	108	4214	1391
LV			742	422
PV	1	7	81	333
EU	15345	4693	83673	26439
FRANKR	122	150	2074	1696
NIEDL	6522	1600	23223	5675
ITAL	71	78	5119	1678
G BRIT	5784	2007	46614	14981
SPAN	2531	656	3189	1075
OESTER	83	62	1215	549
BELGI	32	29	380	314
NORWEG	13107	2689	78843	14666
SCHWZ	296	276	5190	1493
POLEN	2	6	83	126
TSCHE			1854	302
USA	95	122	8253	4387
KANADA			10501	2225
TRINID	5	108	1175	369
CHILE			175	93
SYRIEN			1360	387
IRAN			1632	1902
SINGAP			8699	1900
REPKOR			120	330
JAPAN			382	430
POLAR			93	217

Wichtigste Ursprungs- und Bestimmungs-Laender	SEPTEMBER 2000		JAN./SEP. 2000	
	dt = 100kg	1000 DM	dt = 100kg	1000 DM
9015 80 91				
AND GEODAESIE- TOPOGRAPHINSTR USW				
	KG		KG	
EINF	1245*	127*	56297*	7178*
LV			1	18
PV			243	669
AUS LG			7	13
EU	1100	100	51952	5448
NIEDL			45778	4236
G BRIT	1100	100	3571	1060
USA	15	7	1096	1322
A EMIR			90	104
AUSF	14755*	484*	135671*	5582*
PV			309	341
EU	7472	244	100163	3218
FRANKR	2087	74	21686	805
NIEDL	1703	40	32147	654
G BRIT	1048	21	17411	440
OESTER	374	34	6398	388
BELGI	768	23	11880	346
SCHWZ	616	40	18583	1026
USA	2234	31	4930	448
KANADA			294	118
A EMIR	535	12	1163	145
9015 80 93				
AND METEOROLOG- HYDROLOGINSTR USW				
	KG		KG	
EINF	653*	381*	12860*	3031*
LV	88	55	88	55
PV	20	11	91	65
AUS LG	101	43	226	85
EU	243	58	1750	1259
FRANKR	1	2	151	137
G BRIT	194	47	789	867
POLEN			8000	110
USA	316	260	2587	1386
AUSF	3017*	880*	61680*	11873*
LV			27	28
PV			80	90
EU	1210	203	16509	4777
FRANKR	677	119	6980	1261
NIEDL	11	2	1194	293
G BRIT	29	14	753	255
DAENM	2	1	421	326
SPAN	39	7	3027	1068
SCHWED	3	1	707	296
FINNL			352	228
OESTER	140	14	1726	591
BELGI	22	6	500	120
NORWEG			753	582
SCHWZ			1781	227
TUERK	305	216	678	356
LITAU			938	115
POLEN			8405	318
USBEK			2228	246
TADSCH			947	85
KENIA			820	77
USA	27	16	1804	581
MEXIKO			701	756
KOLUMB			46	104
IRAN			881	280
ISRAEL			4410	325
JORDAN			13286	652
JEMEN	490	120	567	129
BANGLA			475	301
CHINA			68	213
REPKOR			549	157
HONGK	39	19	311	124
9015 80 99				
AND GEOPHYSIK INSTRUM -APPARAT USW				
	KG		KG	
EINF	1375*	273*	22792*	2279*
EV	280	55	280	55
LV			75	203
PV	22	36	96	66
EU	15	6	2086	346
FRANKR			1147	135
G BRIT			572	99
SCHWED			193	95
SCHWZ	31	17	690	386
MAURET			180	125
USA	501	224	1372	901
KANADA			37	110
REPKOR			9100	130
AUSF	415*	94*	4396*	1472*
PV			70	86
EU	47	40	1413	665
DAENM			81	89
MAURET			136	125

Wichtigste Ursprungs- und Bestimmungs-Laender	SEPTEMBER 2000		JAN./SEP. 2000	
	dt = 100kg	1000 DM	dt = 100kg	1000 DM
9015 90 00				
TEIL ZUBEH F GEOPHYSIK INSTRUM USW				
	KG		KG	
EINF	93629*	5659*	722238*	52386*
EV			14	12
LV	41	204	10036	3644
PV	151	383	362	951
AUS LG	30	75	98	212
EU	15808	1109	43388	6764
FRANKR	1277	115	2297	507
NIEDL	13263	441	25464	1939
G BRIT	30	31	3467	1478
SPAN	5	17	121	208
SCHWED	574	397	2796	1513
OESTER	584	56	4605	713
NORWEG	105	349	2536	5208
SCHWZ	8940	1065	81618	10785
POLEN	283	313	1960	705
TSCHE	25	19	17921	444
UNGARN	19897	317	175482	2853
TUNES			14	167
USA	2647	1583	31149	12910
KANADA	79	65	894	879
ARGENT			550	124
A EMIR	13	1	483	177
INDIEN			13799	195
BRUNEI			12536	2042
SINGAP	1168	307	8667	3351
CHINA	43572	498	315468	4335
REPKOR	785	42	10383	218
JAPAN	144	63	2185	546
AUSF	65899*	6802*	876832*	101496*
EV			242	578
LV			2231	651
PV	128	300	318	1107
EU	34199	3417	451312	44710
FRANKR	5415	363	69401	3342
NIEDL	14687	996	164282	13624
ITAL	1183	209	34412	2977
G BRIT	4230	928	94158	16237
DAENM	790	104	8336	1813
SPAN	1588	298	16278	2071
SCHWED	1506	131	11646	675
OESTER	2238	147	31906	2244
BELGI	1323	38	19686	786
NORWEG	3616	333	53047	13130
SCHWZ	9916	721	90148	8753
TUERK	3	3	2637	693
LITAU	4000	95	4100	123
POLEN	399	236	9517	1133
TSCHE	221	21	8405	553
UNGARN	9044	250	80591	1519
UKRAIN			2450	123
RUSSLD	427	6	3594	4047
AZERB			6305	413
MAROKK			259	543
ALGER	269	10	343	131
NIGERI			682	201
R KONG			1608	77
KENIA			482	120
USA	1713	614	65153	7738
KANADA	191	368	3639	2003
BRASIL	35	90	220	150
ARGENT	9	22	785	164
IRAN			174	254
ISRAEL	75	22	1005	238
KUWAIT	251	272	251	272
A EMIR	209	37	76267	1665
INDIEN			219	240
MALAYS			8910	5464
SINGAP			14194	3840
CHINA			453	247
JAPAN	15	30	816	299
TAIWAN	68	23	842	180
HONGK	441	193	787	423
AUSTRL			471	1201
9016 00 10				
WAAGEN MIT EMPFINDLICHKEIT <50 MG				
	STUECK		STUECK	
EINF	4260*	733*	17060*	8039*
GEW DT	70		301	
EV	2	40	3	78
LV			4	222
PV			21	65
AUS LG	44	11	950	226
EU	172	52	539	168
SCHWZ	313	382	2525	3686
USA	633	124	2464	1694
CHINA	3038	99	3778	326
JAPAN	47	54	3123	1800
TAIWAN	48	16	3580	290
AUSF	2929*	6768*	31318*	63237*
GEW DT	167		1585	
LV			1	37
9016 00 90				
TEIL USW F WAAGE M EMPFINDLK <50MG				
	KG		KG	
EINF	5802*	2580*	70850*	22608*
EV			88	2
LV			37	11
AUS LG			1	1
EU	1133	203	5002	903
NIEDL	653	104	1302	218
G BRIT	298	49	3148	885
SCHWZ	4022	1871	37535	16644
USA	192	50	3810	811
ISRAEL			5709	1042
MALAYS	600	215	11468	2342
HONGK	837	212	837	212
AUSF	7502*	2639*	63756*	20932*
LV			23	85
9017 10 10				
PLOTTER				
	STUECK		STUECK	
EINF	140*	971*	966*	5731*
GEW DT	109		806	
EU	10	11	42	125
SCHWZ	11	213	73	562
MALTA	2	197	2	197
TSCHE			2	61
USA	30	383	224	2897
JAPAN	87	167	621	1658
AUSF	71*	605*	501*	5877*
GEW DT	60		472	
EU	39	305	408	2853
NIEDL			26	211
GRIECH			1	85
OESTER	32	280	281	2142
MALTA			1	91
TUERK	1	96	4	128
POLEN	5	71	7	162
TSCHE			8	289
S AFR			1	300
USA	1	9	41	391
PERU			1	85
KUWAIT			3	105
INDONE			10	112
TAIWAN			11	238
HONGK			4	364
9017 10 90				
AND ZEICHENTISCHE ZEICHENMASCHINEN				
	STUECK		STUECK	
EINF	14*	158*	1463*	2699*
GEW DT	6		304	
EU	4	2	166	144
SCHWZ			1028	696
USA	9	116	67	897
JAPAN	1	40	199	952
AUSF	159*	165*	1153*	1594*
GEW DT	26		683	
EU	159	165	794	1038
NIEDL	91	106	343	197
OESTER	2	11	162	609
POLEN			70	75
RUMAEN			35	155
9017 20 05				
PLOTTER (ZEICHENGERAET)				
	STUECK		STUECK	
EINF	4*	13*	22*	104*
GEW DT	1		7	
AUSF	*	*	90*	246*
GEW DT			13	
PV			5	150
EU			1	7
UKRAIN			5	150
9017 20 11				
REISSZEUGE				
	STUECK		STUECK	
EINF	170612*	185*	2668665*	2931*
GEW DT	92		1427	
EU	24173	41	374247	942
ITAL	12541	20	337923	887
TSCHE	110009	69	2007163	1502
CHINA	28344	67	264174	449
AUSF	178417*	696*	1878947*	7498*
GEW DT	181		1940	
EU	51611	238	623860	2650
NIEDL	3677	11	126766	412
SPAN	3756	34	60774	377
OESTER	11197	46	104790	475
POLEN	23333	49	205008	364
TSCHE	4294	12	94737	262
AEGYPT	4000	21	23228	103
USA	12243	61	227461	1010
JAPAN			15129	226
TAIWAN	801	12	53006	421
9017 20 19				
ANDERE ZEICHENINSTRUMENTE -GERAETE				
	DT		DT	
EINF	89*	215*	1766*	3099*
AUS LG	2	2	28	27
EU	16	37	314	576
TSCHE	2	9	335	597
CHINA	44	57	740	826
AUSF	634*	2517*	6207*	21912*
EU	389	1285	3261	10293
FRANKR	51	188	624	1683
NIEDL	83	273	491	1713
ITAL	13	55	182	679
G BRIT	54	115	552	1258
SPAN	25	92	246	874
OESTER	72	240	605	1784
BELGI	27	95	359	1085
SCHWZ	32	130	312	1161
TSCHE	33	85	542	1347
S AFR	12	38	134	399
USA	16	79	197	826
KANADA	3	10	88	403
MEXIKO		2	134	987
IRAN	11	308	12	360
SAUDIA	2	9	113	395
INDONE			48	411
MALAYS	2	17	70	226
PHILIP	3	10	67	297
JAPAN	7	31	116	519
9017 20 31				
ANREISSINSTR USW PATTERN-GENERATOR				
	STUECK		STUECK	
EINF	*	*	250*	8258*
GEW DT			51	
USA			50	8258
AUSF	*	*	*	*
9017 20 39				
AN ANREISSINSTRUMENTE UND -GERAETE				
	STUECK		STUECK	
EINF	40527*	193*	304995*	1910*
GEW DT	102		815	
EU	7624	22	47184	286
RUMAEN	2133	40	31164	303
USA	6526	50	59971	472
AUSF	6939*	122*	43387*	1390*
GEW DT	17		280	
EU	6938	119	42928	856
USA			22	282
HONGK			389	161
9017 20 90				
RECHENINSTRUMENTE UND -GERAETE				
	STUECK		STUECK	
EINF	2600*	77*	9216*	538*
GEW DT	5		32	
JAPAN	470	46	2366	242
AUSF	34974*	273*	186827*	1340*
GEW DT	16		61	
LV			4	9
EU	25385	166	162377	967
G BRIT	4579	25	44240	264
SCHWZ	7957	76	16359	170
9017 30 10				
MIKROMETER UND SCHIEBLEHREN				
	STUECK		STUECK	
EINF	135397*	3612*	1058177*	38896*
GEW DT	295		2615	
LV		3	2	22
AUS LG	20033	1779	173994	15320
EU	2487	109	134584	10413
ITAL	1689	17	31633	605
G BRIT	98	20	68071	9160
SCHWZ	5219	331	27784	3300
BULGAR	4287	120	67096	1017
USA	186	51	7443	859
CHINA	79806	1135	439463	6327
JAPAN	20080	1791	183939	15994
AUSF	36136*	2584*	384390*	23979*
GEW DT	73		906	
PV			25	14

Wichtigste Ursprungs- und Bestimmungs-Laender	SEPTEMBER 2000		JAN./SEP. 2000	
	dt = 100kg	1000 DM	dt = 100kg	1000 DM
EU	20911	1730	243900	15503
FRANKR	1743	182	28081	1262
NIEDL	1444	69	20671	613
ITAL	3974	89	22243	783
G BRIT	863	47	13383	397
DAENM	2889	267	22950	1760
PORTUG	265	28	9109	793
SPAN	1306	246	50785	4429
SCHWED	4549	490	32092	3435
OESTER	2826	228	26600	2165
SCHWZ	3484	177	20303	1271
TUERK	403	35	5070	372
TSCHE	1003	52	12731	905
UNGARN	944	48	8421	501
RUSSLD	72	4	2491	223
USA	2672	167	37676	1068
IRAN	135	7	3071	184
CHINA	102	14	1787	271
JAPAN	570	33	3744	177
9017 30 90				
AND LEHRE EICHMASSE AUSG 90318051				
	STUECK		STUECK	
EINF	14349*	1053*	127960*	10187*
GEW DT	43		435	
LV			11	46
PV			33	17
AUS LG			48	18
EU	1014	118	10737	1953
NIEDL			2874	307
G BRIT	673	84	3756	1297
SCHWZ	4806	483	33665	3442
TSCHE	1174	195	11646	1804
USA	550	90	6267	1136
MEXIKO			9	180
INDIEN	790	29	13647	303
CHINA	1539	29	27220	539
AUSF	20301*	1608*	213606*	14953*
GEW DT	57		487	
EV			419	23
PV				14
EU	12479	862	92079	7117
FRANKR	1695	150	17774	1295
NIEDL	757	45	6500	548
ITAL	3772	273	13219	1430
G BRIT	934	62	16303	603
PORTUG	1174	76	2240	402
SPAN	448	41	5349	510
OESTER	1113	66	12898	747
BELGI	426	27	5699	554
SCHWZ	721	63	9524	922
POLEN	283	22	7883	587
TSCHE	2156	184	7356	687
UNGARN	678	61	9423	750
USA	678	78	37198	1090
BRASIL	316	25	8027	592
IRAN	605	42	4455	357
JAPAN	214	33	10071	611
9017 80 10				
MASSSTAB LINEAL USW M MASSEINTEILUNG				
	DT		DT	
EINF	3657*	4832*	33894*	44415*
LV	2	20	3	36
PV			33	70
AUS LG	15	186	115	1355
EU	390	948	3992	8035
FRANKR	72	256	502	1742
NIEDL	82	281	755	1664
ITAL	180	229	2058	2522
G BRIT	26	90	209	860
SCHWED	14	32	288	686
OESTER	11	37	88	328
SCHWZ	14	90	444	3167
TUERK	22	71	400	753
TSCHE	1128	1073	11387	11421
RUMAEN	680	390	2260	1568
SLOWEN	290	274	4070	3421
USA	7	90	106	681
INDONE	18	14	534	348
CHINA	805	1065	8208	8941
REPKOR	48	100	358	653
JAPAN	50	320	148	1915
TAIWAN	178	331	1660	2769
AUSF	1061*	3508*	11544*	38395*
LV			1	17
PV			17	35
EU	594	1862	6605	21441
FRANKR	46	178	587	2725
NIEDL	68	237	1111	3068
ITAL	151	357	1272	3550
G BRIT	45	122	390	1679
DAENM	17	65	206	763
GRIECH	22	69	401	1043
PORTUG	5	25	177	506
SPAN	24	117	337	1368
SCHWED	10	101	113	718
OESTER	83	263	893	2815
BELGI	60	208	846	2590
LUXEMB	21	75	129	379
NORWEG	9	38	131	515
SCHWZ	125	438	1443	4598
TUERK	13	35	144	448
POLEN	55	122	523	1291

Wichtigste Ursprungs- und Bestimmungs-Laender	SEPTEMBER 2000		JAN./SEP. 2000	
	dt = 100kg	1000 DM	dt = 100kg	1000 DM
TSCHE	22	71	222	670
BULGAR	1	3	19	252
RUSSLD	10	40	90	414
AEGYPT	13	62	61	246
USA	60	213	420	2074
A EMIR	13	44	275	726
SINGAP	17	52	109	390
REPKOR	4	13	76	355
9017 80 90				
ANDERE LAENGENMESSGERAETE				
EINF	775*	3115*	3868*	23210*
EV				7
LV	1	12	8	425
PV			2	40
AUS LG	11	459	115	4941
EU	463	637	1631	3217
FRANKR	3	23	32	444
ITAL	3	19	286	541
G BRIT	2	65	42	627
PORTUG	447	502	1132	1056
LIECHT		18	8	360
SCHWZ	17	668	115	3306
TUERK			45	109
TSCHE	51	624	475	5795
S AFR	32	75	44	113
USA	3	126	68	1383
CHINA	189	453	1046	2772
JAPAN	11	465	129	5267
TAIWAN	25	19	191	335
AUSF	278*	5131*	3088*	55120*
PV			9	55
EU	176	2694	2090	29969
FRANKR	26	251	349	4922
NIEDL	34	163	216	1833
ITAL	20	199	331	3148
G BRIT	12	109	100	1844
DAENM	5	93	55	864
PORTUG	1	21	36	530
SPAN	5	130	117	3973
SCHWED	8	176	68	1812
FINNL	6	87	46	715
OESTER	41	1291	372	4760
BELGI	13	128	363	5177
NORWEG	3	65	11	387
SCHWZ	20	438	190	3475
TUERK	2	54	19	502
POLEN	20	134	48	655
TSCHE	19	236	106	1700
SLOWAK	1	46	36	320
UNGARN	2	45	41	415
RUSSLD	2	14	7	267
S AFR	1	15	10	306
USA	8	432	216	7307
KANADA		27	9	294
BRASIL	1	59	22	536
ARGENT		8	4	551
IRAN	3	116	5	301
JORDAN		3	2	135
INDIEN	3	93	18	704
SINGAP	1	25	11	345
CHINA	1	12	13	591
REPKOR	2	52	9	451
JAPAN	3	77	41	2034
TAIWAN	2	52	25	640
AUSTRL	1	30	15	544
9017 90 10				
TEIL ZUBEHOER F GERAETE WA 90172031				
EINF	3*	379*	25*	4969*
PV			1	53
EU				31
USA	3	374	24	4917
AUSF	1*	557*	37*	5330*
PV				55
EU		122	18	2164
FRANKR		46	7	1283
G BRIT		74	5	767
USA	1	435	15	3095
9017 90 90				
TEIL ZUBEHOER F AND ZEICHENINSTR USW				
EINF	208*	1434*	1515*	12246*
PV			2	55
AUS LG	1	41	15	411
EU	49	287	568	2850
FRANKR		12	10	559
NIEDL	2	17	55	420
ITAL	39	105	310	568
G BRIT	3	66	36	393
SPAN		18	100	379
OESTER		4	1	190
SCHWZ	5	197	46	2355
USA	23	340	167	2807
CHINA	19	63	309	555
JAPAN	16	415	144	2892
AUSF	135*	1924*	1212*	15368*
PV				28

Wichtigste Ursprungs- und Bestimmungs-Laender	SEPTEMBER 2000		JAN./SEP. 2000	
	dt = 100kg	1000 DM	dt = 100kg	1000 DM
EU	44	625	296	4434
FRANKR	9	116	78	1327
NIEDL	19	218	60	581
ITAL	5	65	33	557
SPAN	3	56	29	488
OESTER	2	36	35	469
SCHWZ	11	70	120	806
MALTA	28	172	195	940
POLEN	4	49	22	258
TSCHE	27	408	383	4287
RUSSLD		2		108
KROAT	8	108	8	121
USA	5	241	50	1643
SAUDIA			5	180
CHINA		16	13	260
JAPAN	1	15	15	523
9018 11 00				
ELEKTROKARDIOGRAPHEN				
EINF	339*	6890*	2987*	63648*
LV		9		66
PV		27		38
EU	72	1629	521	16049
FRANKR	12	235	50	795
NIEDL		19	17	572
ITAL	14	68	127	2603
G BRIT	28	710	83	2892
DAENM	9	345	137	4760
SCHWED	3	141	65	3485
OESTER	6	111	42	941
SCHWZ	6	282	128	5006
UNGARN		16	5	265
USA	211	3872	1828	30114
KANADA	8	36	43	399
ISRAEL			4	689
JORDAN			1	133
INDIEN		44	8	640
CHINA	25	521	339	6911
REPKOR			5	178
JAPAN	15	460	95	2970
AUSF	240*	10499*	3981*	100002*
EV	2	146	6	705
PV			1	72
EU	111	3465	2958	50345
FRANKR	32	806	734	12509
NIEDL	9	282	228	3694
ITAL	16	612	684	9128
G BRIT	22	690	378	8030
DAENM		10	10	279
GRIECH	1	44	46	757
PORTUG	2	94	27	787
SPAN	6	228	329	4778
SCHWED	3	91	73	1815
FINNL	6	183	60	1100
OESTER	9	202	143	3750
BELGI	5	210	239	3650
LUXEMB		6	7	138
NORWEG	4	111	25	716
SCHWZ	9	562	77	3661
TUERK	5	119	41	961
LETTLD		10	2	161
POLEN	1	22	98	2177
TSCHE	1	67	42	1164
SLOWAK		6	12	765
RUMAEN	1	31	11	331
UKRAIN		15	2	204
BELARS		5	5	259
RUSSLD	10	420	89	3803
USBEK			3	187
SLOWEN	1	30	12	309
MAROKK	3	113	4	156
TUNES		4	3	342
AEGYPT	1	63	11	450
S AFR	10	145	52	1127
USA	32	3531	249	23196
IRAN	4	126	13	613
ISRAEL	1	83	4	304
SAUDIA	2	50	48	1156
KUWAIT	3	124	4	249
KATAR	3	84	4	140
A EMIR	2	119	12	491
OMAN		3	3	147
INDIEN	2	71	23	505
MALAYS			1	229
SINGAP	3	29	6	204
CHINA	7	468	20	1165
REPKOR		5	3	135
JAPAN	3	90	26	719
HONGK	3	54	29	430
9018 12 00				
ULTRASCHALLDIAGNOSEGERAETE				
EINF	1165*	52609*	9632*	455239*
LV			1	50
PV			1	38
AUS LG	9	279	120	2667
EU	308	8393	966	28129
FRANKR	2	127	31	3309
NIEDL	189	6670	219	8630
ITAL	103	658	655	4520
G BRIT	5	187	42	1822
DAENM	8	730	74	5178
SPAN			1	196
OESTER			18	2436
LUXEMB			26	1933
NORWEG	64	4307	515	29493
SCHWZ	10	678	51	2157
LITAU		1	4	185
SLOWAK	1	81	3	343

Wichtigste Ursprungs- und Bestimmungs-Laender	SEPTEMBER 2000		JAN./SEP. 2000	
	dt = 100kg	1000 DM	dt = 100kg	1000 DM
UNGARN			4	286
UKRAIN			6	514
BELARS			6	369
USA	463	26456	3730	225685
MEXIKO			1	109
ISRAEL	12	429	60	2651
JORDAN	2	101	36	4135
INDIEN	12	564	88	4160
CHINA		11	2	148
REPKOR	121	2633	1684	35376
JAPAN	169	8821	2455	120726
AUSF	422*	32041*	4136*	247833*
EV		98		158
LV			1	50
PV	6	972	53	6301
EU	177	10082	2221	118181
FRANKR	29	2776	399	23781
NIEDL	22	739	89	4807
ITAL	34	1997	615	31949
G BRIT	31	1046	267	15352
IRLAND	1	29	10	439
DAENM	4	291	43	2719
GRIECH	2	82	120	4199
PORTUG	10	723	89	5615
SPAN	17	1145	264	12268
SCHWED	6	388	57	3206
FINNL	1	45	13	783
OESTER	11	559	172	8735
BELGI	9	261	89	4074
LUXEMB			4	354
ISLAND		4	2	207
NORWEG	3	293	37	2657
SCHWZ	36	1253	225	8165
MALTA			4	257
TUERK	31	1139	264	9340
ESTLD	3	235	7	481
LETTLD	6	497	18	1212
LITAU	2	107	3	158
POLEN	19	1183	150	7621
TSCHE	4	286	32	2033
UNGARN	6	307	48	2783
RUMAEN	6	253	50	3043
BULGAR			12	618
ALBAN	4	287	5	327
UKRAIN	1	77	20	1658
BELARS	2	71	5	427
RUSSLD	41	3847	193	16258
TURKM			5	988
USBEK			6	575
KIRGIS			4	124
SLOWEN		14	12	980
KROAT	1	46	18	807
B HERZ	3	69	6	355
JUGOSL	1	100	18	902
MAROKK	1	55	19	765
ALGER	12	284	44	994
TUNES		18	17	703
AEGYPT	3	214	44	2133
SUDAN			1	76
SENEG			2	102
GHANA			4	835
KAMERU			3	240
ANGOLA	1	86	1	117
UGANDA				160
S AFR	4	230	46	2469
USA	18	3965	250	27601
KANADA		62	16	771
GUATEM	2	47	3	134
COSTA		36	1	203
PANAMA			2	151
KOLUMB		144	1	334
BRASIL		94	18	1192
CHILE			3	188
ARGENT	1	164	15	2321
ZYPERN	2	76	9	811
LIBAN			2	100
IRAN			2	254
ISRAEL	5	269	31	1594
JORDAN	4	114	10	425
SAUDIA	2	180	30	2051
KUWAIT			6	336
BAHRAI			2	161
KATAR	4	228	5	350
A EMIR	8	691	41	2927
JEMEN			18	1219
INDIEN		14	16	1439
PHILIP		9	3	507
MONGOL			2	78
CHINA		30	18	2360
REPKOR			3	425
JAPAN	4	4383	22	7416
TAIWAN		9	3	205
AUSTRL		19	10	743
NEUKAL			3	234
9018 13 00				
MAGNETRESONANZGERAETE				
EINF	720*	12792*	6215*	135095*
LV				20
EU	407	6006	2808	76224
FRANKR	17	76	183	2402
NIEDL	225	2450	1071	20160
G BRIT	182	3416	1494	52033
BELGI			60	1249
SCHWZ	12	106	140	655
USA	187	6253	2579	55643
KANADA	1	55	5	359
JAPAN	107	301	550	1973
AUSF	2956*	62683*	27003*	588201*
EV			600	15506
LV				20
PV				17

Wichtigste Ursprungs- und Bestimmungs-Laender	SEPTEMBER 2000		JAN./SEP. 2000	
	dt = 100kg	1000 DM	dt = 100kg	1000 DM
EU	764	14807	5885	122456
FRANKR	22	596	507	15110
NIEDL	12	275	1222	11284
ITAL	4	253	879	13167
G BRIT	235	4953	1137	27317
IRLAND	1	39	88	1676
GRIECH	2	107	501	5514
PORTUG	23	294	104	2075
SPAN	306	4067	800	13723
SCHWED		7	314	6194
FINNL	1	57	84	1994
OESTER	1	39	546	8857
BELGI	157	3984	621	13499
LUXEMB			81	1900
NORWEG		68	254	3984
SCHWZ	141	1486	376	5940
TUERK		12	701	5864
LETTLD			75	2430
POLEN		3	187	1533
TSCHE			5	370
UNGARN	38	98	202	4201
BULGAR			125	4789
RUSSLD	3	219	178	4509
ASERB			135	2088
B HERZ	116	2924	117	3349
AEGYPT			154	721
S AFR	76	1710	79	2368
USA	1128	29820	10120	245844
KANADA	2	220	400	9368
BARBAD			159	179
BRASIL		48	356	10159
CHILE			79	2173
URUGU				83
ARGENT			106	3081
SAUDIA		9	30	643
JEMEN			93	1518
PAKIST		6	70	1238
INDIEN	273	3404	600	8404
NEPAL			58	463
THAIL		5	3	178
VIETN		14		185
INDONE			156	3885
MALAYS			156	2902
SINGAP			81	1486
PHILIP	59	432	66	1913
CHINA	2	178	845	26652
REPKOR	84	3092	543	13169
JAPAN	149	3741	2947	75082
TAIWAN		66	237	7340
HONGK		17	87	2272
AUSTRL		66	80	2114
NEUSEE			77	2004
9018 14 00				
SZINTIGRAPHIEGERAETE				
EINF	158*	2720*	1940*	40186*
AUS LG			1	150
EU			1	36
USA	158	2720	1939	40124
AUSF	45*	1802*	328*	11872*
EU	3	433	13	2584
FRANKR	2	167	3	791
NIEDL	1	120	1	289
ITAL		27	4	232
SPAN		30	1	573
TUERK	12	58	60	492
LETTLD			32	738
POLEN			27	637
TSCHE			28	549
SLOWAK			3	114
RUSSLD			24	723
S AFR			3	218
USA	2	301	47	2284
IRAN		9	17	118
INDIEN	28	650	28	672
CHINA		35	8	450
JAPAN		108	30	1282
AUSTRL		26		352
9018 19 10				
UEBERWACHUNGSGERAETE -SYSTEME				
EINF	356*	24012*	3521*	198407*
LV	1	78	5	405
PV				54
AUS LG	1	73	14	1735
EU	105	6735	518	15315
FRANKR		15	198	794
NIEDL	5	544	35	1859
ITAL	7	104	70	1096
G BRIT	2	121	47	1786
DAENM	1	54	40	1773
SCHWED	5	745	43	2774
FINNL	63	5134	63	5145
SCHWZ		37	2	235
BELARS			1	88
USA	244	16496	2753	174265
KANADA			9	209
ISRAEL		13	7	290
JORDAN			14	613
CHINA		4	50	637
REPKOR			30	1278
JAPAN	13	554	104	4665
HONGK			16	227
AUSF	542*	27657*	5237*	237937*
EV		29	1	261
LV	2	111	6	325
PV			2	130

Wichtigste Ursprungs- und Bestimmungs-Laender	SEPTEMBER 2000		JAN./SEP. 2000	
	dt = 100kg	1000 DM	dt = 100kg	1000 DM
EU	345	11952	3568	106931
FRANKR	62	2300	719	22688
NIEDL	28	1015	199	6604
ITAL	69	2203	753	22681
G BRIT	48	1619	847	21005
DAENM		16	2	319
GRIECH	6	900	17	2143
PORTUG	1	109	111	2689
SPAN	21	752	301	8949
SCHWED	16	538	66	2171
FINNL	43	868	180	3770
OESTER	22	775	119	5801
BELGI	29	835	273	7807
ISLAND		8	11	559
NORWEG	1	73	52	2325
SCHWZ	16	544	166	7386
TUERK	13	241	49	3614
LETTLD	2	168	11	757
POLEN	10	405	109	5012
TSCHE	2	226	40	3413
SLOWAK			8	504
UNGARN			30	1681
RUMAEN	3	75	87	5157
UKRAIN	1	91	7	540
BELARS		10	31	1795
RUSSLD	12	918	106	6719
SLOWEN	3	357	21	1419
B HERZ			3	213
JUGOSL		8	4	369
MAZED	7	693	12	1290
MAROKK	4	194	6	309
TUNES	7	249	34	2240
AEGYPT		7	44	1700
SENEG			1	81
GHANA			3	291
ANGOLA		97		106
S AFR	14	902	104	5235
USA	45	7180	364	55307
KANADA	1	112	1	294
MEXIKO			2	403
TRINID			2	215
VENEZU			2	144
BRASIL	1	75	15	1197
ARGENT		4	3	187
LIBAN	2	124	16	542
SYRIEN			4	165
IRAK	2	118	2	118
IRAN			2	88
ISRAEL	3	184	16	984
WJ GAZ	1	25	4	173
SAUDIA	8	435	70	3729
KUWAIT	9	467	22	1600
BAHRAI			5	223
KATAR	15	726	15	746
A EMIR	5	341	22	1314
OMAN			10	521
JEMEN			16	580
INDIEN		8	2	185
THAIL		5	3	153
INDONE		6	32	2071
SINGAP		5	3	384
PHILIP		5	1	145
CHINA		14	5	444
REPKOR			5	459
JAPAN	4	397	29	2535
HONGK		85	12	692
NEUKAL			4	191
F POLY			11	326
9018 19 90				
AND ELEKTRODIAGNOSEAPPARATE -GERAETE				
EINF	220*	5646*	1812*	61171*
EV				12
LV		36	3	459
PV				14
AUS LG				36
EU	51	901	588	14293
FRANKR	12	163	54	1309
NIEDL	3	99	105	3954
ITAL		17	157	1611
G BRIT	2	118	98	3221
IRLAND			10	173
DAENM	27	196	104	1821
OESTER	3	243	37	1063
BELGI		2	19	935
NORWEG	1	687	11	1823
SCHWZ	24	231	52	1446
MALTA			1	183
USA	55	2772	614	35364
KANADA		7	2	235
ISRAEL	2	43	6	374
JORDAN	4	136	4	136
CHINA			27	85
REPKOR			7	642
JAPAN	22	695	141	5135
TAIWAN	61	95	332	851
AUSF	416*	14629*	2598*	95074*
EV				19
LV			1	33
PV		19	2	297
EU	161	4458	1104	28355
FRANKR	11	669	83	3365
NIEDL	7	158	52	1278
ITAL	99	2240	629	13167
G BRIT	8	221	59	1846
IRLAND		2	6	224
DAENM	1	62	8	525
GRIECH	10	294	31	759
PORTUG	2	36	13	498
SPAN	5	183	71	2317
SCHWED	3	110	14	437
FINNL	1	17	16	418
OESTER	12	330	100	2700
BELGI	2	136	20	771

Wichtigste Ursprungs- und Bestimmungs-Laender	SEPTEMBER 2000		JAN./SEP. 2000	
	dt = 100kg	1000 DM	dt = 100kg	1000 DM
NORWEG	1	32	25	655
SCHWZ	8	421	63	2500
TUERK	7	40	32	1752
LETTLD			6	232
POLEN	2	82	29	860
TSCHE		6	29	971
UNGARN	1	42	9	295
RUMAEN		52	16	536
UKRAIN			11	659
RUSSLD	25	559	72	1624
USBEK			2	82
JUGOSL	2	44	6	253
MAROKK		9	37	246
LIBYEN	21	308	33	515
AEGYPT	3	84	17	444
S AFR	2	27	22	1366
USA	71	4787	399	28169
KANADA	5	84	36	1443
MEXIKO	4	149	19	1061
KOLUMB			6	860
PERU	12	568	24	696
BRASIL		65	25	2330
CHILE			1	153
ZYPERN			8	155
IRAN			5	259
ISRAEL	9	458	14	699
JORDAN	20	201	21	219
SAUDIA		5	37	866
KUWAIT			5	170
A EMIR	4	76	60	324
INDIEN	1	86	18	431
MALAYS	3	30	12	449
CHINA	5	211	55	2439
REPKOR	7	260	76	2440
JAPAN	23	894	100	4656
TAIWAN	3	56	22	922
HONGK	3	188	49	2928
AUSTRL	2	93	15	492
NEUSEE			5	150
9018 20 00				
ULTRAVIOLETT- INFRAROTBESTRAHLGERAET				
EINF	75*	359*	1000*	3998*
PV	12	52	60	265
AUS LG				2
EU	13	170	279	1409
NIEDL	5	122	220	896
G BRIT			2	96
BELGI	3	28	29	230
SLOWAK	1	6	5	215
USA	1	36	8	357
BRASIL	23	33	259	585
CHINA			131	232
REPKOR	20	59	159	384
AUSF	233*	1305*	1992*	18839*
EV				57
LV			1	57
PV	12	48	67	266
EU	109	430	1097	4943
FRANKR	1	6	98	602
NIEDL	51	209	437	1546
G BRIT	17	50	203	1057
GRIECH			11	118
SPAN	2	4	95	344
OESTER	25	59	179	640
ISLAND			11	96
SCHWZ	49	350	139	1275
TUERK	4	29	38	331
POLEN	5	39	99	572
UNGARN	1	5	28	302
RUSSLD			21	958
MAURET			2	293
SENEG			14	111
USA	1	8	49	3429
KANADA			22	2256
ISRAEL			11	244
SINGAP		1	10	449
PHILIP		55	4	325
CHINA			7	290
REPKOR	14	53	53	381
9018 31 10				
KUNSTSTOFFSPRITZEN AUCH MIT NADELN				
EINF	2720*	7270*	34694*	96120*
PV				15
EU	487	1595	13320	37909
FRANKR	6	119	184	1401
NIEDL	64	360	275	2052
ITAL	17	33	161	406
G BRIT	28	31	395	549
IRLAND			2742	10946
DAENM	248	704	2430	12771
SPAN	2	11	4946	3472
SCHWED	9	76	365	4458
OESTER	18	63	102	401
BELGI	95	198	720	1441
SCHWZ	1650	3138	15067	22783
POLEN	96	88	1760	1757
SLOWAK	172	152	1003	848
UNGARN	69	86	869	1047
USA	203	1782	2432	29267
KANADA				50
SINGAP			12	193
REPKOR	2	131	5	270
JAPAN	5	191	116	1601
AUSF	6573*	12593*	53736*	84662*
EV		4		14

Wichtigste Ursprungs- und Bestimmungs-Laender	SEPTEMBER 2000		JAN./SEP. 2000	
	dt = 100kg	1000 DM	dt = 100kg	1000 DM
PV			93	69
EU	3461	6699	25258	35426
FRANKR	677	667	5482	5629
NIEDL	139	243	1107	1711
ITAL	759	1169	1184	2310
G BRIT	618	857	2993	5883
IRLAND	63	65	669	820
DAENM	97	116	2281	3698
SPAN	455	328	6290	4979
SCHWED	21	28	429	1663
FINNL	74	92	718	886
OESTER	397	2948	2636	5992
BELGI	103	104	1170	1287
NORWEG	104	187	909	1322
LIECHT	7	16	45	362
SCHWZ	126	395	1610	3647
TUERK	17	133	328	696
ESTLD	150	151	704	689
LITAU	25	25	184	287
POLEN	45	107	540	3363
TSCHE	127	457	1692	2450
SLOWAK	26	221	185	787
UNGARN	52	171	2212	2159
RUMAEN	6	17	665	745
BULGAR	8	10	89	276
UKRAIN			431	410
RUSSLD	310	310	2983	2804
USBEK	68	78	68	78
KROAT	83	89	714	771
B HERZ	15	22	162	283
MAZED	60	59	271	371
TUNES			228	144
LIBYEN	27	164	253	523
AEGYPT	17	218	113	542
SUDAN	57	85	449	579
NIGERI	389	364	1362	1286
ANGOLA	22	72	143	236
TANSAN			297	220
MOSAMB			73	413
S AFR	41	44	768	932
USA	102	544	1495	4998
KANADA			78	2145
MEXIKO	5	144	560	1965
NICARA			164	279
ECUAD			134	183
PERU	131	175	794	908
BRASIL	59	70	652	1236
CHILE			322	370
URUGU	25	38	129	212
ARGENT	20	23	287	461
SYRIEN	123	86	315	215
ISRAEL	57	188	394	609
OMAN	100	78	186	154
PAKIST	7	11	946	1027
HONGK	1	2	61	1323
AUSTRL	19	318	199	1213
NEUSEE	2	47	9	237
N ERM	73	164	96	203
9018 31 90				
ANDERE SPRITZEN AUCH MIT NADELN				
EINF	704*	8617*	7201*	50171*
AUS LG		1		2
EU	284	1766	3967	31834
FRANKR	241	1391	3451	24183
NIEDL		6	91	1099
ITAL	11	33	52	473
IRLAND	10	108	48	1823
DAENM	12	108	128	2577
SCHWED			136	948
OESTER	2	17	17	252
BELGI	7	93	32	295
SCHWZ	249	5343	1809	37566
POLEN	79	359	547	2484
USA	82	969	791	7034
REPKOR			2	134
JAPAN	7	98	58	462
AUSTRL		54	5	379
AUSF	1002*	7054*	7014*	46019*
EV		11		20
EU	784	4370	5375	32481
FRANKR	399	1888	3020	14503
NIEDL	8	52	75	750
ITAL	184	589	918	2733
G BRIT	9	128	175	1330
IRLAND	5	74	118	1759
DAENM	16	564	139	4400
GRIECH	2	86	14	215
PORTUG	10	75	32	302
SPAN	8	69	58	704
SCHWED	18	288	197	2294
OESTER	52	252	205	1056
BELGI	74	290	408	2272
SCHWZ	31	181	459	3090
POLEN	58	249	402	1722
TSCHE	1	4	4	164
BULGAR			4	181
USA	22	309	445	3193
MEXIKO	1	26	22	442
BRASIL	5	999	5	1035
ARGENT	4	520	24	790
IRAN	51	79	51	85
PHILIP		2	9	97
JAPAN	2	80	26	445
9018 32 10				
HOHLNADELN AUS METALL				
EINF	3973*	5269*	12392*	46635*
AUS LG		54	2	659

Wichtigste Ursprungs- und Bestimmungs-Laender	SEPTEMBER 2000		JAN./SEP. 2000	
	dt = 100kg	1000 DM	dt = 100kg	1000 DM
EU	3273	4837	6719	16078
FRANKR	24	359	148	1794
G BRIT	3	50	21	316
IRLAND			461	914
DAENM	3226	4207	4681	7944
SPAN	11	141	517	2520
OESTER	2	24	27	206
BELGI	3	9	948	2178
SCHWZ	27	504	362	7377
TUERK			10	107
POLEN	7	37	53	368
TSCHE	53	124	1152	3244
UNGARN			250	349
USA	52	508	350	4515
THAIL	33	123	416	1175
MALAYS	330	629	1745	3342
CHINA	2	12	31	244
REPKOR	3	72	20	507
JAPAN	193	1419	1254	9198
AUSF	266*	3945*	2495*	31257*
EV	2	40	2	40
LV			207	1223
EU	157	2392	1149	15792
FRANKR	23	643	92	3426
NIEDL	10	138	95	1296
ITAL	31	305	178	2292
G BRIT	25	327	191	2037
PORTUG	8	105	62	593
SPAN	17	405	110	2058
SCHWED	12	155	152	1462
OESTER	21	157	100	1025
BELGI	4	85	128	1097
LIECHT	3	117	12	1475
SCHWZ	5	161	291	2442
POLEN	5	86	94	438
TSCHE	42	367	489	4307
BELARS			14	95
SIMBAB			15	290
USA	11	309	82	3281
BRASIL	6	70	17	192
IRAN			13	352
AUSTRL	11	140	39	496
9018 32 90				
OPERATIONSNAEHNADELN				
EINF	13*	1455*	655*	16279*
AUS LG			3	14
EU	5	182	41	2806
G BRIT	5	168	38	2436
BELGI		2	2	259
SCHWZ	2	101	17	743
TSCHE	3	131	28	764
UNGARN	1	109	4	423
USA	2	648	27	4675
BRASIL		75	1	565
INDIEN		54	12	492
CHINA			40	306
JAPAN		145	486	5420
AUSF	39*	2432*	210*	15331*
PV				61
EU	32	1311	166	9566
FRANKR	9	360	45	3560
NIEDL	1	48	6	416
G BRIT	19	704	101	4321
OESTER		46	2	473
SCHWZ	2	257	14	1627
TUERK	2	163	6	543
TSCHE	2	289	5	1138
AEGYPT			4	136
USA		92	3	583
PERU		78	1	367
BRASIL		76	2	351
ARGENT		14	1	168
9018 39 00				
KATHETER KANUELEN USW				
EINF	5715*	44672*	68590*	495453*
LV				55
PV				17
AUS LG	1	199	34	1999
EU	1476	14680	30503	211588
FRANKR	52	881	913	13905
NIEDL	29	266	550	55548
ITAL	290	1521	3101	11642
G BRIT	181	5428	1087	16470
IRLAND	572	4164	5848	60364
DAENM	173	336	3877	16168
SPAN	6	24	141	2171
SCHWED	116	1508	1208	14941
OESTER	9	107	15	188
BELGI	48	448	13787	20181
ISLAND			16	2807
LIECHT			14	189
SCHWZ	132	1859	1016	13693
MALTA	21	307	160	2498
TUERK			64	144
POLEN	2	12	230	767
TSCHE	36	65	378	1114
SLOWAK	202	477	1658	5422
UNGARN	1912	2214	15362	16939
RUMAEN	8	67	101	798
AEGYPT	3	18	13	120
USA	361	13319	3713	133583
KANADA	2	68	7	749
URUGU	3	42	26	245
ISRAEL	28	316	261	4513

Wichtigste Ursprungs- und Bestimmungs-Laender	SEPTEMBER 2000		JAN./SEP. 2000	
	dt = 100kg	1000 DM	dt = 100kg	1000 DM
INDIEN	30	319	125	1065
THAIL	57	221	622	2243
MALAYS	1111	6059	11045	46363
SINGAP	2	5	95	1278
CHINA	17	151	301	3023
REPKOR	3	193	35	1641
JAPAN	293	4174	2515	40973
TAIWAN	1	10	15	179
HONGK			5	115
AUSTRL		16	19	524
N ERM	7	55	54	398
AUSF	2514*	29672*	27414*	318650*
EV			1	13
PV				51
EU	1276	13901	16170	169707
FRANKR	327	3032	2270	34338
NIEDL	65	602	597	10371
ITAL	108	1502	1665	19632
G BRIT	181	1560	1601	16209
IRLAND	21	285	183	1558
DAENM	62	399	394	3301
GRIECH	19	219	280	3886
PORTUG	26	162	374	2645
SPAN	211	1811	1700	17114
SCHWED	38	367	480	5790
FINNL	18	165	217	2322
OESTER	96	1000	1093	12106
BELGI	98	2551	5238	39835
LUXEMB	6	46	78	590
NORWEG	20	160	174	1407
LIECHT			18	492
SCHWZ	81	797	829	11401
TUERK	70	692	553	6261
ESTLD	2	27	26	396
LETTLD	3	34	39	987
LITAU	2	32	30	452
POLEN	36	412	418	4613
TSCHE	97	587	975	5813
SLOWAK	50	271	364	2529
UNGARN	64	363	710	3816
RUMAEN	13	91	115	935
BULGAR	2	43	27	471
RUSSLD	39	540	249	3064
ASERB		2	10	90
SLOWEN	11	223	121	1857
KROAT	15	361	192	3529
B HERZ	3	32	62	413
MAZED	12	76	68	628
MAROKK		25	22	164
ALGER			54	245
TUNES		4	179	1252
LIBYEN	48	673	125	2000
AEGYPT	6	106	129	1483
RUANDA				86
KENIA	26	58	182	587
MOSAMB			52	281
S AFR	16	264	222	2379
USA	70	2687	1041	24210
KANADA	20	561	131	2668
MEXIKO	15	208	208	3188
KUBA	29	485	74	1009
KOLUMB	9	216	68	1234
VENEZU	2	20	21	404
ECUAD		3	27	497
PERU	6	112	45	811
BRASIL	35	561	395	9664
CHILE	12	106	98	1297
URUGU	2	31	25	583
ARGENT	7	153	133	1331
LIBAN	7	104	80	1031
SYRIEN	4	178	96	714
IRAK	93	733	607	5269
IRAN	122	583	465	4792
ISRAEL	32	313	190	2500
JORDAN	2	54	29	364
SAUDIA	7	136	86	1444
BAHRAI		10	24	140
A EMIR	3	45	35	458
PAKIST	1	30	21	406
INDIEN	6	171	85	2962
THAIL	3	77	77	565
MALAYS	5	219	70	1720
SINGAP	7	106	35	561
PHILIP	6	21	18	216
CHINA	4	190	29	1617
REPKOR	2	69	77	1080
JAPAN	30	400	331	7674
TAIWAN	15	69	61	755
HONGK	12	216	114	4477
AUSTRL	12	172	122	1526

9018 41 00

DENTALBOHRMASCHINEN USW

EINF	71*	1185*	905*	10326*
EU	37	423	652	5343
FRANKR			19	125
ITAL	29	191	366	1848
DAENM		4	23	401
SCHWED	1	68	9	469
FINNL	3	52	161	1197
OESTER	4	108	54	1301
SCHWZ	9	244	95	3134
USA	7	373	22	902
JAPAN	14	120	102	724
AUSF	518*	5814*	4532*	49113*
EU	280	2771	2236	22083
FRANKR	31	309	421	4413
NIEDL	29	280	200	2171
ITAL	107	983	598	5177
G BRIT	41	436	277	2211
DAENM			24	339
GRIECH	14	106	67	670
PORTUG	3	39	36	489
SPAN	4	36	261	2506
SCHWED	9	70	118	1215
OESTER	31	372	107	1500
BELGI	10	117	94	1146
LUXEMB			6	171
ISLAND			36	633
SCHWZ	38	529	278	4466
TUERK	2	30	49	421
POLEN	89	937	194	1712
TSCHE	14	148	87	799
SLOWAK	2	28	51	449
UNGARN	4	57	67	692
UKRAIN			8	155
RUSSLD	5	47	46	646
SLOWEN	2	43	42	573
KROAT		3	87	840
ALGER			19	251
LIBYEN			9	242
AEGYPT			9	166
UGANDA			49	766
S AFR			17	196
USA	6	142	166	1205
BRASIL	1	12	12	533
CHILE	2	17	7	118
ARGENT	3	52	13	209
ZYPERN			18	136
SYRIEN			21	339
IRAN			9	142
ISRAEL			31	189
JORDAN	12	82	12	82
SAUDIA	8	98	34	295
KUWAIT			22	282
KATAR	8	170	16	264
A EMIR			32	312
INDIEN			31	236
JAPAN	22	285	505	6612
TAIWAN			14	144
HONGK		20	37	460
AUSTRL	8	124	110	863
NEUSEE			14	75

9018 49 10

SCHLEIFRAEDCHEN USW F DENTALBOHRMASCH

EINF	43*	1168*	333*	10642*
LV				12
AUS LG				73
EU	7	358	79	3654
NIEDL	1	16	6	137
SCHWED		51	1	428
OESTER	5	252	35	2630
SCHWZ	7	176	25	1291
UNGARN			3	78
USA	15	334	125	2931
KANADA				126
ISRAEL		3		408
JAPAN	10	246	64	1556
AUSF	197*	14362*	1515*	112246*
EU	41	3032	517	36042
FRANKR	5	452	142	8744
NIEDL	2	212	37	3080
ITAL	16	864	139	7694
G BRIT	6	207	49	2164
DAENM	1	87	19	1229
GRIECH	2	92	15	687
SPAN	3	222	39	3765
SCHWED	1	141	11	1100
FINNL	1	77	16	1169
OESTER	3	548	32	4758
BELGI	1	104	17	1250
NORWEG	2	138	12	764
LIECHT	1	100	1	113
SCHWZ	11	1017	71	5969
TUERK	2	94	34	1701
POLEN	2	180	10	729
TSCHE		35	4	742
RUSSLD	1	43	11	918
USA	86	6715	442	38550
MEXIKO		73	7	680
BRASIL	1	86	16	950
ARGENT	2	83	6	274
IRAN	1	73	2	346
SAUDIA	2	105	10	743
A EMIR	1	44	8	509
INDIEN	3	130	27	1426
THAIL	1	36	24	1013
SINGAP		30	6	498
REPKOR	3	342	33	3058
JAPAN	6	705	67	5867
TAIWAN		45	9	646
HONGK	14	376	110	4215
AUSTRL	3	208	31	1623

9018 49 90

AND ZAHNAERZTLICHE INSTRUMENTE USW

EINF	578*	12767*	6385*	122375*
LV				12
PV			9	115
EU	239	2798	3257	35679
FRANKR	6	203	440	5997
NIEDL	6	133	174	1744
ITAL	150	1239	1599	10208
G BRIT	9	125	117	646
DAENM	7	43	30	530
SCHWED	26	84	325	1449
FINNL	15	396	123	3282
OESTER	18	508	416	11208
BELGI		6	11	368
LIECHT	1	23	15	379
SCHWZ	68	5335	733	45367
POLEN	5	79	11	199
UNGARN	4	67	31	445
USA	139	3132	1047	26028
KANADA	1	47	19	896
BRASIL	26	146	546	1664
PAKIST	31	314	243	2361
MALAYS	9	105	125	1141
CHINA	5	18	52	430
JAPAN	34	435	120	5253
TAIWAN	1	74	42	526
AUSTRL			2	122
AUSF	1913*	53143*	14528*	413044*
PV	5	24	20	126
EU	847	20708	5883	156351
FRANKR	306	5147	1466	32767
NIEDL	87	3421	579	18367
ITAL	130	2475	1113	26561
G BRIT	91	2195	708	17730
IRLAND	3	67	31	417
DAENM	24	718	214	6216
GRIECH	6	190	108	2257
PORTUG	1	120	53	1723
SPAN	44	1951	397	14469
SCHWED	18	689	181	7591
FINNL	15	876	176	7441
OESTER	80	1668	565	13117
BELGI	37	1129	249	6925
LUXEMB	6	52	43	770
ISLAND		10	7	534
NORWEG	24	605	152	3653
SCHWZ	36	1768	424	17661
TUERK	11	305	114	3163
LETTLD	1	25	77	885
LITAU	6	87	37	524
POLEN	33	618	152	3257
TSCHE	6	207	37	1690
UNGARN	9	212	56	1317
RUMAEN	16	161	64	870
BULGAR	1	55	11	419
UKRAIN	9	266	159	1594
BELARS	11	778	26	1632
RUSSLD	114	1334	519	8782
ASERB			18	149
KASACH		17	67	762
SLOWEN	1	46	20	893
KROAT	1	80	34	1001
MAZED		3	9	210
MAROKK	28	178	45	390
TUNES	1	14	50	633
LIBYEN		10	33	264
AEGYPT	5	58	180	1448
S AFR	3	153	59	1258
USA	230	11024	1985	85545
KANADA	15	803	192	9624
MEXIKO	8	135	84	1149
COSTA	2	73	36	1077
KOLUMB	1	79	9	492
PERU	3	93	8	219
BRASIL	18	684	254	4164
CHILE	5	107	37	938
BOLIV		2	24	218
ARGENT	7	238	31	1164
SYRIEN	1	29	21	814
IRAN	1	62	5	233
ISRAEL	7	198	47	1504
JORDAN	47	567	51	826
SAUDIA	72	649	197	3045
KUWAIT	2	126	10	564
BAHRAI		7	7	211
KATAR		17	38	692
A EMIR	2	147	31	1084
OMAN	1	44	11	316
INDIEN	6	97	172	4257
THAIL	15	1070	193	3626
VIETN		9	8	210
INDONE	4	48	19	292
MALAYS	2	105	127	2282
SINGAP	7	132	60	1261
PHILIP	3	61	43	709
CHINA	2	67	78	1815
REPKOR	23	596	388	5993
JAPAN	163	5210	1148	45812
TAIWAN	43	1153	164	5478
HONGK	23	345	134	2362
AUSTRL	23	851	520	11735
NEUSEE	2	176	45	1048

9018 50 10

NICHTOPT AUGENAERZTLICH INSTR USW

	KG		KG	
EINF	5639*	2750*	87983*	55159*
LV	19	13	206	211
PV	2	4	190	302
EU	902	490	16993	6244
FRANKR	500	243	6277	2880
NIEDL	320	100	2882	1022
ITAL	2	1	1152	374
G BRIT	41	10	2142	713
IRLAND	39	136	138	476
SPAN			4014	423
BELGI			187	201
SCHWZ	718	324	3007	3544
USA	3794	1831	63024	44289
JAPAN	157	26	742	358
AUSTRL			220	124
AUSF	4608*	5266*	75755*	116532*
LV	30	20	318	269
PV	38	146	220	611
EU	1739	2616	42328	57857
FRANKR	157	186	6786	8786
NIEDL	115	144	1612	2436

Wichtigste Ursprungs- und Bestimmungs-Laender	SEPTEMBER 2000		JAN./SEP. 2000	
	dt = 100kg	1000 DM	dt = 100kg	1000 DM
ITAL	156	282	6551	13659
G BRIT	191	215	8398	33119
IRLAND	368	966	2201	4200
DAENM	3	13	615	470
PORTUG	9	15	1837	3006
SPAN	326	402	5306	13955
SCHWED	65	95	4139	4259
FINNL	3	14	493	477
OESTER	234	206	1637	1859
BELGI	27	44	1865	1345
NORWEG	18	86	1162	832
SCHWZ	167	387	3510	3469
TUERK	57	85	1284	1373
LETTLD	1	3	97	154
POLEN	805	113	5662	851
TSCHE	115	33	651	396
UNGARN	152	94	943	973
RUMAEN	9	36	316	316
UKRAIN			499	447
RUSSLD	2	10	191	261
JUGOSL	7	15	171	282
ALGER			13	39
AEGYPT	106	109	1204	1095
S AFR	71	71	2784	1574
USA	629	549	4465	4426
MEXIKO			765	353
IRAN	2	7	82	172
ISRAEL	183	163	648	769
SAUDIA	1	3	446	474
KUWAIT			173	134
A EMIR			1543	1101
INDIEN	75	35	320	224
CHINA	77	93	1193	1443
REPKOR	95	196	802	1680
JAPAN	79	320	986	2958
TAIWAN	7	46	205	440
9018 80 90				
OPTISCH AUGENAERZTLICH INSTRUM USW				
	KG		KG	
EINF	12403*	5369*	122488*	50888*
EV			41	32
LV	26	53	411	376
PV	2163	436	11472	1988
AUS LG	220	127	1207	777
EU	1568	974	33879	10425
FRANKR	942	493	4370	2162
NIEDL	137	166	23394	4295
ITAL	208	71	3399	1733
G BRIT	65	35	496	510
IRLAND			177	151
DAENM			129	156
SPAN	64	97	553	285
SCHWED	63	28	383	434
FINNL	20	40	227	195
OESTER	9	13	368	235
SCHWZ	1258	757	7797	4866
BELARS	1950	350	10802	1669
SLOWEN	84	32	1829	728
USA	5853	2267	45622	22406
KANADA	84	78	840	317
ISRAEL	20	9	552	224
SINGAP			256	311
JAPAN	1420	822	16116	8880
AUSTRL	150	76	658	407
AUSF	30951*	22914*	273686*	172286*
LV			97	185
PV	153	72	2950	1273
EU	9034	7571	74297	50262
FRANKR	483	288	7497	4284
NIEDL	317	158	2722	1762
ITAL	1552	1111	20767	12463
G BRIT	860	533	8059	5638
DAENM	175	135	967	886
GRIECH	80	44	1177	862
PORTUG	209	291	3106	2129
SPAN	4422	4272	19057	14860
SCHWED	89	40	1066	826
FINNL	154	170	1260	890
OESTER	420	374	5585	4045
BELGI	193	109	2458	1675
LUXEMB			294	260
NORWEG	21	24	4733	923
SCHWZ	1722	1183	10021	4815
MALTA	200	85	202	86
TUERK	439	248	3295	1990
POLEN	514	88	2705	929
TSCHE	147	116	1386	710
UNGARN	242	40	1513	1076
RUMAEN			987	331
BELARS	373	118	2442	1042
RUSSLD	345	135	4494	1597
ASERB	2	4	1174	989
TURKM			62	143
KIRGIS			150	183
SLOWEN	311	69	2235	894
MAROKK	247	92	514	186
ALGER			352	261
TUNES	2	4	215	149
LIBYEN			459	464
AEGYPT	242	111	5484	1365
S AFR	6	13	561	420
NAMIB			1067	162
USA	5172	5207	47837	42353
KANADA	256	158	5294	3008
MEXIKO	90	90	5270	3218
KOLUMB	187	86	2621	638
VENEZU	185	183	1460	885
PERU			1076	316
BRASIL	10	40	6456	3070
CHILE	228	134	2160	646
URUGU			128	116
ARGENT	1139	970	4481	2979

Wichtigste Ursprungs- und Bestimmungs-Laender	SEPTEMBER 2000		JAN./SEP. 2000	
	dt = 100kg	1000 DM	dt = 100kg	1000 DM
IRAN	120	144	180	163
ISRAEL	590	612	1635	1186
SAUDIA			1740	563
KUWAIT	62	50	2625	1104
A EMIR	34	16	1558	1357
PAKIST	182	126	612	467
INDIEN	1267	926	10616	6501
THAIL	185	101	718	356
VIETN			222	138
INDONE			392	85
MALAYS	1	1	273	139
SINGAP	296	114	1231	639
PHILIP	170	97	359	194
CHINA	1110	773	3191	2715
REPKOR	2140	459	15892	8964
JAPAN	2397	2290	18540	15474
TAIWAN	65	55	2555	1398
HONGK	1120	310	4336	1855
AUSTRL	44	24	8186	1653
9018 90 10				
BLUTDRUCKMESSGERAETE				
	DT		DT	
EINF	1045*	14963*	11206*	127140*
LV				4
PV			29	354
AUS LG			1479	13269
EU		13	69	956
FRANKR			3	110
ITAL			35	342
G BRIT			15	120
SCHWZ	1	63	30	1121
TSCHE	5	25	93	798
USA	5	174	65	2790
INDONE	22	270	909	6956
CHINA	526	6134	5265	49255
REPKOR	105	1617	1299	11139
JAPAN	119	3876	1646	37983
TAIWAN	208	2491	1397	15195
HONGK	33	181	81	520
AUSF	793*	9872*	7064*	82119*
LV	1	28	1	67
PV	4	101	20	474
EU	382	4603	4076	42934
FRANKR	25	326	542	6291
NIEDL	14	219	167	2122
ITAL	150	1540	1059	10737
G BRIT	19	323	367	3358
DAENM	33	469	88	1195
GRIECH	9	48	171	1716
PORTUG	5	58	135	1187
SPAN	58	601	612	5535
SCHWED	7	132	87	1276
FINNL	4	48	134	1080
OESTER	36	479	455	5400
BELGI	21	321	246	2781
NORWEG	4	41	40	655
SCHWZ	26	505	241	4931
TUERK	41	641	399	4825
POLEN	23	296	187	2192
TSCHE	11	138	91	1149
UNGARN	6	40	59	652
BULGAR	5	92	10	213
RUSSLD	15	251	59	819
USBEK			1	300
SLOWEN	17	155	65	707
KROAT	13	193	63	858
ALGER			16	119
AEGYPT	10	107	47	428
USA	18	312	267	5050
MEXIKO			66	969
PERU			17	127
BRASIL	1	12	99	1266
ARGENT	25	475	108	1836
ISRAEL		15	132	986
SAUDIA	4	162	83	1147
KUWAIT		5	14	203
JEMEN		2	5	88
THAIL	14	98	47	427
INDONE		2	29	218
MALAYS	5	105	13	220
SINGAP	37	225	109	729
CHINA	3	152	32	1156
REPKOR	5	43	33	360
TAIWAN	9	158	44	1037
HONGK	69	430	346	2206
AUSTRL	14	111	31	346
9018 90 20				
ENDOSKOPE				
EINF	229*	28589*	1700*	336820*
LV				115
PV				67
AUS LG	51	10480	456	97877
EU	5	1064	57	11735
FRANKR	2	278	19	3339
NIEDL		31		328
ITAL	1	169	9	1704
G BRIT	1	226	17	2764
DAENM		24		277
SPAN		70	2	769
SCHWED		22		587
OESTER	1	140	4	1194
BELGI		43	5	326
SCHWZ	36	272	44	815
ESTLD	1	241	5	1260
POLEN	1	85	1	615
TSCHE	3	390	13	2622

Wichtigste Ursprungs- und Bestimmungs-Laender	SEPTEMBER 2000		JAN./SEP. 2000	
	dt = 100kg	1000 DM	dt = 100kg	1000 DM
UNGARN	1	52	3	402
USA	26	1616	161	13190
ISRAEL	1	75	5	943
SAUDIA			1	163
MALAYS	1	106	4	652
SINGAP			1	164
REPKOR			2	217
JAPAN	134	24486	1382	302303
AUSF	302*	52169*	2632*	481022*
EV				32
LV		11		204
PV		79	2	473
EU	168	24315	1397	224749
FRANKR	46	7160	392	68848
NIEDL	5	1261	72	12765
ITAL	23	3575	251	49039
G BRIT	10	1134	162	19786
IRLAND	1	126	13	2311
DAENM	3	640	41	8043
GRIECH	26	4370	58	9291
PORTUG	4	576	27	5145
SPAN	25	1492	133	22121
SCHWED	6	1117	50	8368
FINNL	2	501	23	4566
OESTER	10	1348	106	14184
BELGI	7	997	69	10319
ISLAND		33		372
NORWEG	3	593	31	5696
SCHWZ	5	1239	51	9092
MALTA		34		306
TUERK	5	895	40	6232
ESTLD		33	1	959
LETTLD		119	5	982
LITAU		6	2	584
POLEN	2	577	42	5402
TSCHE	1	291	21	3203
SLOWAK		15	2	516
UNGARN	1	259	14	2325
RUMAEN		101	5	1286
BULGAR		32	2	332
UKRAIN	3	114	11	978
BELARS	6	374	11	567
MOLDAU		127		138
RUSSLD	11	979	64	7111
GEORG		35	1	191
KASACH			2	208
SLOWEN	2	293	6	915
KROAT	1	95	4	872
JUGOSL	1	18	3	448
MAZED		10		178
MAROKK		26	5	436
TUNES	1	151	9	959
LIBYEN	1	117	1	147
AEGYPT	2	526	25	3308
SUDAN		1	1	176
BURKIN			1	94
BENIN		9		120
NIGERI			1	108
SIMBAB			1	131
S AFR	1	276	10	2391
USA	40	10519	465	107531
KANADA	1	434	12	3195
MEXIKO	1	193	9	2407
COSTA		119		286
KOLUMB		110		712
PERU		137	1	836
BRASIL	5	652	30	4991
CHILE		73	1	842
ARGENT	1	94	13	1698
LIBAN		17	4	864
SYRIEN	1	136	8	872
IRAN	1	269	4	2004
ISRAEL	3	426	26	4113
JORDAN	2	367	7	949
SAUDIA	2	573	25	3197
KUWAIT		29	4	521
BAHRAI		27		236
KATAR		5	2	492
A EMIR		38	7	1286
JEMEN		55		224
INDIEN	2	917	22	7078
BANGLA		5		242
NEPAL		10		324
THAIL		69	6	1411
VIETN		8	1	455
INDONE		13	2	442
MALAYS		46	2	834
SINGAP	2	361	20	4135
PHILIP		87	1	488
CHINA	3	259	13	1692
REPKOR	2	363	28	4413
JAPAN	7	2069	68	20704
TAIWAN	1	227	10	2374
HONGK	5	796	42	7414
AUSTRL	2	388	19	5650
NEUSEE	1	165	4	1021
9018 90 30				
KUENSTLICHE NIEREN				
EINF	5881*	16570*	45302*	184810*
PV			5	163
EU	3837	11000	26772	85945
FRANKR	1010	3236	5180	17714
ITAL	2064	4347	19633	40238
IRLAND	5	39	55	450
PORTUG	442	603	924	1345
SCHWED	324	2734	935	24250
BELGI	2	41	32	1867
POLEN			5	153
UNGARN	182	369	1537	2482
BELARS	1031	1544	9394	12973
AEGYPT			15	487
USA	580	2091	4972	65584
THAIL	26	38	589	798

Wichtigste Ursprungs- und Bestimmungs-Laender	SEPTEMBER 2000		JAN./SEP. 2000	
	dt = 100kg	1000 DM	dt = 100kg	1000 DM
SINGAP	74	133	762	1460
CHINA			3	79
JAPAN	104	1451	1103	14532
AUSF	5888*	59216*	54678*	462757*
PV			14	158
EU	2129	15475	23270	163083
FRANKR	661	5093	8348	59821
NIEDL	97	365	759	3968
ITAL	203	3575	1779	29855
G BRIT	426	2160	2881	15843
DAENM	48	191	315	1427
GRIECH	99	500	1024	6869
PORTUG	68	274	735	4088
SPAN	127	1283	1282	10880
SCHWED	123	611	3056	11161
FINNL	24	163	225	1394
OESTER	148	728	1580	8315
BELGI	95	464	1186	8593
LUXEMB	8	64	94	741
NORWEG	25	165	177	1494
SCHWZ	155	1390	934	9655
TUERK	60	703	523	6064
ESTLD	2	16	21	297
LETTLD			24	262
LITAU	16	204	114	872
POLEN	154	1431	1525	6637
TSCHE	155	920	751	5181
SLOWAK	123	794	593	3924
UNGARN	256	1643	1309	8484
RUMAEN	141	1023	882	5056
BULGAR		1	141	1195
UKRAIN	10	81	257	1567
BELARS	30	95	297	921
MOLDAU			31	116
RUSSLD	315	2157	1641	11265
GEORG	6	39	117	793
ARMEN			51	235
KASACH			53	431
USBEK			44	321
SLOWEN	7	110	28	356
KROAT	15	222	137	1334
B HERZ	35	249	298	1731
JUGOSL	7	307	41	1847
MAROKK	73	437	204	1565
TUNES	4	71	478	2340
LIBYEN			795	4322
AEGYPT	161	2509	1738	19873
BENIN			27	215
NIGERI			19	156
S AFR	48	330	336	2403
USA	460	7975	3946	67091
KANADA	25	270	181	1519
MEXIKO		4	61	427
GUATEM	6	93	59	568
KUBA			4	133
KOLUMB	252	1324	1168	6778
VENEZU	16	277	386	3661
ECUAD	12	37	21	181
PERU	9	84	232	2090
BRASIL	347	2750	1582	15795
CHILE	17	181	106	1671
PARAGU	17	82	101	555
URUGU	2	25	57	656
ARGENT	69	758	509	6531
LIBAN		4	290	1577
SYRIEN			100	433
IRAN			223	3065
ISRAEL	58	325	320	1962
WJ GAZ	37	201	37	201
JORDAN	56	361	189	1190
SAUDIA	121	1134	641	9485
KUWAIT	2	24	116	545
BAHRAI			63	321
KATAR	43	101	173	659
A EMIR	2	34	101	764
OMAN			21	310
JEMEN	23	131	76	480
INDIEN	21	149	104	1228
BANGLA	5	95	9	139
THAIL	21	158	105	1145
VIETN			8	101
MALAYS	36	272	216	2629
SINGAP	25	303	96	796
PHILIP	4	28	61	731
CHINA	70	1249	392	6664
REPKOR	449	3490	2034	17032
JAPAN	89	2125	978	17675
TAIWAN	285	2286	1314	9491
HONGK	33	492	285	3987
MACAU	5	50	22	335
AUSTRL	299	1478	1032	5958
NEUSEE	24	202	135	639
9018 90 41				
ULTRASCHALLTHERAPIEGERAETE				
EINF	24*	1584*	74*	8932*
AUS LG		42		59
EU	16	672	36	1689
ITAL	16	649	31	1617
SCHWZ	1	99	6	634
USA	7	687	27	5523
JAPAN		113	2	614
AUSF	13*	642*	117*	4480*
EU	4	168	29	1144
ITAL	1	46	7	396
UKRAIN			8	446
RUSSLD	3	113	6	498
JAPAN	4	196	20	1153

Wichtigste Ursprungs- und Bestimmungs-Laender	SEPTEMBER 2000		JAN./SEP. 2000	
	dt = 100kg	1000 DM	dt = 100kg	1000 DM
9018 90 49				
AND DIATHERMIEAPPARATE UND -GERAETE				
EINF	2*	135*	254*	2069*
AUS LG	2	87	12	738
EU			5	146
BRASIL			13	193
JAPAN	2	87	14	791
HONGK			37	319
AUSF	107*	5936*	539*	31994*
EU	68	4149	240	12308
FRANKR	7	1051	42	4153
NIEDL	9	90	26	286
ITAL	21	1753	51	3513
GRIECH		17	6	330
SPAN	5	168	34	1417
FINNL	2	134	8	483
OESTER	2	65	28	617
BELGI	19	768	24	863
NORWEG		29	16	663
SCHWZ		19	12	782
TUERK	1	7	5	285
POLEN	1	47	3	242
UNGARN		2	3	556
RUSSLD		15	27	4709
AEGYPT	4	208	20	920
USA	2	270	39	3652
PERU	5	129	5	153
CHILE			4	147
ARGENT	2	89	3	128
IRAN			17	990
SAUDIA		12	5	191
A EMIR			7	256
INDIEN	5	197	14	629
INDONE		15	9	368
CHINA	3	86	5	179
REPKOR	1	22	11	422
JAPAN	2	224	32	1441
TAIWAN		24	3	317
HONGK	12	182	13	311
9018 90 50				
TRANSFUSIONS- EINSCHL INFUSIONSGERAET				
EINF	6644*	23405*	69653*	246818*
LV			3	8
PV				39
AUS LG	32	79	481	324
EU	3428	12335	42794	147779
FRANKR	546	1453	8207	29698
NIEDL	1327	4250	18854	49506
ITAL	802	2459	7326	22637
G BRIT	3	42	55	341
IRLAND	570	3527	5859	37317
PORTUG	87	295	2140	6699
SPAN	36	191	78	599
OESTER	3	19	90	662
BELGI	52	98	184	286
SCHWZ	18	525	198	3664
MALTA	8	27	173	1368
LITAU	2	89	2	91
POLEN	1875	3837	13675	25215
TSCHE	153	319	1425	2563
UNGARN	342	1047	2433	6531
USA	492	3869	4637	45319
PERU			9	94
ISRAEL	10	73	93	1056
THAIL			444	1078
MALAYS	267	1073	2875	9914
SINGAP	7	28	235	945
CHINA	31	59	518	326
JAPAN	1	31	90	496
AUSF	5091*	23567*	40650*	203479*
LV				11
PV			27	31
EU	3230	12846	24580	108506
FRANKR	694	1691	5476	16743
NIEDL	439	1914	2163	12121
ITAL	153	1148	1376	12001
G BRIT	166	991	1247	8784
IRLAND	35	190	271	1921
DAENM	47	231	283	1393
GRIECH	40	300	138	1017
PORTUG	269	1167	1974	9298
SPAN	451	1199	4049	11931
SCHWED	124	661	1060	6521
FINNL	51	169	893	2912
OESTER	380	1361	3234	11899
BELGI	45	286	630	3811
LUXEMB	336	1638	1786	8154
NORWEG	44	217	385	1933
SCHWZ	237	2062	2047	17609
MALTA	1	11	34	363
TUERK	5	95	357	4510
ESTLD	17	77	132	418
LETTLD	2	4	151	790
POLEN	551	1512	4270	12890
TSCHE	70	277	1191	4367
UNGARN	118	306	1165	3192
RUMAEN	4	39	107	541
BULGAR	2	17	26	411
BELARS	46	179	422	1590
RUSSLD	63	414	643	3971
SLOWEN	24	154	315	2605
KROAT	8	91	47	421
JUGOSL	26	141	121	743
MAROKK	119	176	244	374
TUNES			10	248
LIBYEN	6	76	40	212
AEGYPT	4	82	114	910

Wichtigste Ursprungs- und Bestimmungs-Laender	SEPTEMBER 2000		JAN./SEP. 2000	
	dt = 100kg	1000 DM	dt = 100kg	1000 DM
KENIA	17	41	108	343
S AFR	18	232	157	1978
USA	108	1030	965	6869
MEXIKO	12	385	166	2378
EL SAL		3	10	274
VENEZU	3	17	60	128
BRASIL	82	357	455	1991
CHILE	8	50	64	430
ARGENT	7	32	101	512
LIBAN	10	173	35	415
IRAN	4	7	79	201
ISRAEL	12	107	85	834
SAUDIA	4	44	127	1090
KUWAIT	21	470	125	853
KATAR	7	100	10	114
A EMIR	5	24	26	306
OMAN	3	58	21	283
INDIEN	3	38	34	903
THAIL	12	142	62	958
MALAYS	3	51	36	675
SINGAP	1	17	43	496
CHINA	28	421	195	2164
REPKOR	8	106	41	573
JAPAN	26	302	213	3189
HONGK	5	72	95	1852
AUSTRL	45	606	401	3545
9018 90 60				
ANAESTHESIEAPPARATE UND -GERAETE				
EINF	340*	3647*	2743*	37734*
AUS LG			7	224
EU	67	725	616	7284
FRANKR	15	226	351	4134
NIEDL		23	14	386
ITAL	37	287	37	313
G BRIT	9	132	114	1587
IRLAND			37	379
SCHWED	1	4	32	265
BELARS			2	103
USA	59	1641	693	17393
URUGU	47	291	339	1885
ZYPERN			6	1328
MALAYS	92	331	653	2325
SINGAP	28	90	28	90
CHINA	5	127	259	5257
REPKOR	1	98	6	748
JAPAN			15	164
TAIWAN	38	279	96	792
AUSF	300*	8924*	4462*	120435*
LV				88
PV	2	109	32	3015
EU	98	2071	2056	41715
FRANKR	36	940	493	10662
NIEDL	4	152	79	2028
ITAL	12	182	424	8305
G BRIT	3	109	126	3709
DAENM	7	90	66	1067
GRIECH	1	31	261	2969
PORTUG	1	38	10	364
SPAN	8	162	211	5192
SCHWED	4	54	35	603
FINNL	2	21	37	936
OESTER	12	189	149	3384
BELGI	7	93	135	2345
NORWEG	16	589	45	1304
SCHWZ	4	143	72	2646
MALTA		7	7	229
TUERK	8	191	105	2733
POLEN	2	41	47	1430
TSCHE	1	23	61	1629
UNGARN	8	182	54	1479
RUMAEN	2	83	9	421
BULGAR	1	19	12	432
UKRAIN			16	312
RUSSLD	2	77	44	1405
KASACH	1	262	1	273
USBEK			1	129
SLOWEN	1	11	8	353
KROAT	1	70	15	495
B HERZ		1	2	146
JUGOSL			6	321
MAROKK	9	236	14	380
TUNES	9	169	23	523
LIBYEN			15	252
AEGYPT	6	153	97	1503
SIMBAB			1	196
S AFR	3	81	35	684
USA	71	1381	767	21944
KANADA			18	764
MEXIKO	1	159	26	1511
KUBA			7	185
NL ANT				80
PERU			5	274
BRASIL	1	98	50	1996
CHILE		7	10	524
URUGU		7	5	170
ARGENT			33	1691
LIBAN	1	41	13	402
IRAK			53	1870
IRAN	8	1880	154	6634
ISRAEL	3	51	20	500
SAUDIA	3	67	55	1280
KUWAIT			2	657
A EMIR		11	19	611
OMAN	2	48	4	202
INDIEN	1	24	57	1823
INDONE			14	579
SINGAP		3	5	233
PHILIP		1	9	227
CHINA	11	183	55	1992
REPKOR	7	186	27	750
JAPAN	4	114	152	4963
TAIWAN	2	43	30	3815
HONGK	4	46	28	967

Wichtigste Ursprungs- und Bestimmungs-Laender	SEPTEMBER 2000		JAN./SEP. 2000	
	dt = 100kg	1000 DM	dt = 100kg	1000 DM
AUSTRL	3	47	27	708
NEUKAL			2	157
9018 90 70				
ULTRASCHALL-LITHOKLASTE				
EINF	1*	68*	7*	611*
EU		1	1	46
USA	1	65	3	318
REPKOR			3	189
AUSF	10*	966*	492*	18831*
EU	1	159	17	1769
FRANKR		41	4	391
ITAL		13	3	336
SPAN	1	60	6	456
KROAT		7	23	760
USA	1	64	9	898
BRASIL	5	278	26	1402
JORDAN		1	51	1273
SAUDIA		18	46	1566
PHILIP	2	170	7	623
JAPAN	1	72	306	8167
TAIWAN		27	6	530
9018 90 75				
APPARATE U GERAETE ZUR NERVENREIZUNG				
EINF	97*	1846*	766*	11572*
LV				35
PV				34
AUS LG			2	46
EU	8	529	120	2822
FRANKR	6	141	21	815
G BRIT		83	83	1118
DAENM	2	273	6	752
USA	11	302	87	2849
KANADA		2	1	138
ISRAEL			3	252
CHINA	56	830	237	3076
TAIWAN	22	175	287	2099
AUSF	27*	1044*	192*	6592*
PV				4
EU	16	725	98	3118
FRANKR	2	56	14	538
NIEDL	1	17	22	488
ITAL	1	117	11	342
G BRIT		7	7	147
OESTER	6	351	25	783
BELGI	2	133	5	425
UNGARN			31	473
RUSSLD			4	312
USA			6	431
KANADA	2	69	7	423
REPKOR	5	109	22	498
JAPAN			1	111
HONGK	1	18	4	212
9018 90 85				
AND MEDIZIN CHIRURG USW INSTRUM USW				
EINF	5076*	104806*	52402*	791405*
EV		6	8	43
LV	13	169	305	1848
PV	220	469	2440	4839
AUS LG	6	803	191	10560
EU	1408	15746	19958	172439
FRANKR	313	2261	5531	33129
NIEDL	200	3316	1624	39527
ITAL	156	1057	2098	12156
G BRIT	272	5092	2805	39416
IRLAND	158	430	2378	11563
DAENM	130	642	1901	8657
PORTUG	1	6	429	2395
SPAN	48	1436	105	1923
SCHWED	33	462	756	6257
FINNL	1	66	8	442
OESTER	82	804	380	4495
BELGI	15	266	1939	12284
NORWEG	3	216	22	1118
LIECHT	20	233	196	2503
SCHWZ	314	10364	2679	100543
MALTA	4	12	622	1262
LITAU		5	2	147
POLEN	114	768	850	6449
TSCHE	323	596	3164	4652
SLOWAK	16	372	327	3130
UNGARN	204	1319	1593	10771
RUMAEN	28	76	41	99
RUSSLD	7	248	20	734
SLOWEN	1	27	36	1501
KROAT		2	1	151
B HERZ			3	86
AEGYPT	1	15	13	416
S AFR	2	51	6	266
USA	1561	56943	12448	356022
KANADA	5	473	36	2104
MEXIKO	23	306	214	2991
BRASIL	1	23	17	773
ISRAEL	40	2367	290	15285
A EMIR	1	26	191	643
PAKIST	244	2713	2450	23239
INDIEN	2	27	153	1021
INDONE	6	54	62	1048
MALAYS	284	5586	2397	26334
SINGAP	12	42	388	2737
CHINA	63	790	730	6628
REPKOR	24	186	73	1199
JAPAN	132	2312	1383	25408
TAIWAN	41	264	272	1489
HONGK	107	2171	1101	12345
AUSTRL	5	228	88	2193
AUSF	5415*	139358*	51241*	1221368*
EV		5	3	301
LV	50	290	346	2185
PV	102	1539	545	7445
EU	2799	53573	26587	429535
FRANKR	462	8564	5700	75128
NIEDL	229	3452	2368	32799
ITAL	506	11123	5269	105399
G BRIT	352	6242	2227	42831
IRLAND	7	313	190	3674
DAENM	49	1189	620	10168
GRIECH	60	3722	627	15638
PORTUG	33	795	435	7990
SPAN	271	4456	3370	51274
SCHWED	75	2081	745	13806
FINNL	34	1102	421	7021
OESTER	346	5765	2328	36643
BELGI	321	4408	2171	25735
LUXEMB	12	361	119	1729
ISLAND	1	208	10	490
NORWEG	63	892	516	6549
LIECHT	25	289	356	3516
SCHWZ	246	8244	2580	70325
MALTA	22	598	54	1419
TUERK	214	2935	1192	20214
ESTLD	2	83	53	1317
LETTLD	7	72	35	996
LITAU	4	305	22	1222
POLEN	132	1304	1149	15980
TSCHE	35	652	439	8630
SLOWAK	4	217	70	1582
UNGARN	146	1759	1181	16412
RUMAEN	10	585	181	3606
BULGAR	7	143	62	1823
UKRAIN	6	284	75	2832
BELARS	1	27	18	847
RUSSLD	68	2631	738	31953
KASACH		3	15	468
USBEK	1	62	5	395
SLOWEN	12	394	77	2880
KROAT	14	383	162	3081
B HERZ	8	307	76	1374
JUGOSL	11	229	91	2480
MAZED	2	46	16	491
MAROKK	5	283	35	1110
ALGER		15	71	579
TUNES	4	707	75	2001
LIBYEN	10	461	31	1443
AEGYPT	74	1104	329	8104
SUDAN		5	22	382
SENEG		1	1	84
BISSAU			14	123
GHANA		7	27	796
ZENTAF			23	268
GABUN		5	6	139
ANGOLA		4	4	233
AETHIO	3	190	28	1029
ERITRE	1	33	11	267
MOSAMB			104	578
MADAG	30	316	30	325
SIMBAB		2	5	267
S AFR	30	842	189	6123
USA	559	27635	5107	277168
KANADA	12	1185	219	7920
MEXIKO	34	878	383	13597
GUATEM		22	16	428
COSTA	5	209	29	848
PANAMA	1	76	11	557
KUBA		28	13	357
KOLUMB	4	376	49	2628
VENEZU	16	232	86	2657
PERU	2	102	56	1672
BRASIL	36	1006	479	15390
CHILE	4	203	119	3111
BOLIV	2	78	21	628
URUGU	2	52	12	369
ARGENT	13	707	138	5081
ZYPERN	3	69	58	820
LIBAN	16	229	106	2177
SYRIEN	3	93	41	1595
IRAK	1	16	49	3590
IRAN	59	3429	447	17461
ISRAEL	13	712	218	8565
JORDAN	5	171	206	2101
SAUDIA	75	1167	463	11938
KUWAIT	1	76	56	1527
KATAR	1	27	59	820
A EMIR	9	479	119	4508
OMAN	3	213	53	1119
JEMEN	1	91	65	2280
PAKIST	41	539	524	5257
INDIEN	32	1642	313	13095
BANGLA		8	18	478
SRILAN		11	22	454
NEPAL		11	7	348
THAIL	16	669	264	5143
VIETN		25	12	613
KAMBOD		22	1	185
INDONE	14	287	155	3590
MALAYS	27	686	559	7569
SINGAP	43	1398	383	8639
PHILIP	9	111	76	1747
MONGOL			19	89
CHINA	9	556	157	8711
REPKOR	17	899	254	12353
JAPAN	174	6637	1608	59509
TAIWAN	27	933	142	6333
HONGK	36	2523	485	19522
AUSTRL	30	1670	501	14858
NEUSEE	2	84	57	1050
N ERM	7	274	39	1786
9019 10 10				
ELEKTRISCHE VIBRATIONSMASSAGEGERAETE				
EINF	1910*	3832*	19591*	34843*
AUS LG	36	32	2507	2760
EU	36	203	461	3104
NIEDL			52	243
G BRIT	14	138	166	2136
SPAN			40	129
TSCHE	54	121	718	1733
USA	37	149	331	1310
KANADA			52	357
THAIL			51	262
CHINA	1637	2581	14977	20572
JAPAN	82	321	142	1113
TAIWAN	23	57	1681	3281
HONGK	129	338	913	2739
AUSF	761*	2433*	9766*	25511*
EU	370	1166	6118	15657
FRANKR	39	125	722	2019
NIEDL	52	162	372	1425
ITAL	26	60	773	2107
G BRIT	56	226	696	2059
DAENM	5	19	87	261
PORTUG	11	29	229	558
SPAN	27	75	719	1803
SCHWED	14	96	75	269
FINNL	73	121	538	1137
OESTER	56	202	1145	2572
BELGI	1	14	708	1201
SCHWZ	96	293	642	2207
ESTLD	4	9	44	153
POLEN	62	178	853	1662
TSCHE	29	91	603	1129
UNGARN	21	72	207	535
RUSSLD	94	280	457	1407
USA			15	93
REPKOR			21	101
JAPAN	7	30	88	439
HONGK	16	39	66	155
9019 10 90				
AND APP USW F MECHANOTHERAPIE MASSAGE				
EINF	2493*	5746*	28864*	54802*
LV				14
PV				4
AUS LG	5	6	225	231
EU	443	1395	3930	10926
FRANKR	15	23	374	555
ITAL			1293	3076
G BRIT	39	732	268	3136
DAENM	11	52	51	319
SCHWED	364	545	1761	2847
OESTER		1	115	703
BELGI		14	3	116
NORWEG	14	77	153	584
SCHWZ	26	312	207	2386
POLEN	284	297	2664	2756
TSCHE	54	41	467	403
UNGARN	221	263	1462	1682
USA	576	2445	4112	12415
KANADA	3	63	736	1922
ISRAEL	15	208	97	1425
CHINA	400	430	9038	8283
JAPAN	46	191	263	984
TAIWAN	302	982	5151	10289
HONGK	3	20	141	286
AUSF	803*	4582*	6750*	35025*
EU	359	1364	3421	13421
FRANKR	23	98	307	1535
NIEDL	40	140	461	1620
ITAL	15	111	223	1316
G BRIT	21	98	290	1259
DAENM	2	19	50	235
GRIECH	10	56	56	345
PORTUG	1	2	94	499
SPAN	9	22	167	684
SCHWED	74	185	130	384
OESTER	146	520	1412	4262
BELGI	12	76	158	880
SCHWZ	136	597	654	4203
TUERK	10	72	57	522
LETTLD	15	97	115	712
LITAU	4	20	118	603
POLEN	68	374	538	2349
TSCHE	36	157	367	1426
SLOWAK	21	74	62	317
UNGARN	13	99	201	920
RUMAEN			15	125
RUSSLD	40	387	246	1895
SLOWEN	7	38	58	340
KROAT		1	21	148
TUNES			48	447
AEGYPT			37	231
USA	12	702	116	2046
KANADA	4	39	99	839
IRAN			7	155
JORDAN			12	205
SINGAP	1	10	88	284
REPKOR	4	36	31	345
JAPAN	5	80	29	480
TAIWAN	7	50	31	277
HONGK	4	60	24	452
AUSTRL	3	23	92	492

Wichtigste Ursprungs- und Bestimmungs-Laender	SEPTEMBER 2000		JAN./SEP. 2000	
	dt = 100kg	1000 DM	dt = 100kg	1000 DM
9019 20 00				
APPARAT USW OZON/SAUERSTOFFTHERAP USW				
EINF	1981*	17826*	21909*	178123*
LV			1	22
PV	22	54	316	714
AUS LG		11	12	162
EU	292	6665	7775	90368
FRANKR	52	497	306	3401
NIEDL	16	63	263	2676
ITAL	6	20	4862	23617
G BRIT	62	628	1636	32366
DAENM	19	363	146	2312
SPAN			154	305
SCHWED	103	5008	363	24822
OESTER	14	86	116	1066
SCHWZ	19	533	190	4158
LITAU	112	94	796	761
POLEN	370	276	2754	2404
TSCHE	32	75	421	940
USA	877	7256	8499	50383
KANADA			17	449
ZYPERN			3	660
ISRAEL	8	214	119	728
THAIL	41	138	216	710
CHINA	69	614	116	1089
JAPAN		2	33	446
TAIWAN	48	180	285	983
AUSTRL	48	1535	350	11301
NEUSEE	10	123	184	1909
AUSF	2477*	24803*	22663*	219927*
LV				41
PV				44
EU	1932	11767	15931	116409
FRANKR	620	3178	7414	37212
NIEDL	66	421	383	8276
ITAL	210	1995	917	18631
G BRIT	176	881	1117	9729
DAENM	2	37	135	2020
GRIECH	5	342	228	2969
PORTUG	49	258	120	1273
SPAN	72	720	520	7249
SCHWED	572	2538	3074	13310
FINNL	2	32	26	367
OESTER	88	922	820	7450
BELGI	70	437	1145	7453
LUXEMB		5	14	205
ISLAND		5	38	224
NORWEG	16	264	121	2679
SCHWZ	79	1019	863	9635
MALTA			2	131
TUERK	4	67	135	2550
POLEN	26	817	1014	3813
TSCHE	15	324	118	2103
SLOWAK		1	10	231
UNGARN	1	24	226	1600
RUMAEN	6	111	30	794
BULGAR			2	211
ALBAN			4	181
BELARS			9	472
RUSSLD	9	133	152	3268
KASACH	2	450	7	692
SLOWEN	1	76	17	426
KROAT	1	14	20	383
B HERZ		2	6	211
TUNES	3	84	6	221
AEGYPT	1	33	156	1209
SENEG				83
S AFR	57	212	163	707
USA	160	3419	1601	24533
KANADA		28	3	462
MEXIKO	1	79	4	299
KUBA	8	319	10	549
VENEZU		2	2	110
BRASIL	3	217	38	2406
CHILE		1	8	531
ZYPERN	4	294	7	354
IRAK		107	5	398
IRAN	12	344	128	4000
ISRAEL	3	33	141	1627
JORDAN		1	46	989
SAUDIA		23	110	1894
KUWAIT	2	18	27	210
KATAR	25	597	26	631
A EMIR	4	161	66	984
OMAN		15	12	736
JEMEN		4	6	449
INDIEN	54	1944	188	5305
THAIL	3	83	19	653
VIETN			4	125
INDONE		28	8	502
MALAYS			23	486
SINGAP	8	114	40	494
PHILIP		7	315	386
CHINA	4	89	74	2278
REPKOR	4	248	54	1641
JAPAN	8	495	280	10475
TAIWAN		40	271	2114
HONGK	3	33	18	849
AUSTRL	5	411	42	2497
9020 00 10				
ATMUNGSAPP USW GASMASKE F ZIV LUFTFZG				
EINF	3*	571*	32*	2821*
EV	2	117	11	856
AUS LG	2	117	10	843
EU		405	13	1203
FRANKR		333	4	681
USA	3	166	19	1583
AUSF	3*	63*	10*	303*

Wichtigste Ursprungs- und Bestimmungs-Laender	SEPTEMBER 2000		JAN./SEP. 2000	
	dt = 100kg	1000 DM	dt = 100kg	1000 DM
EU		3		32
JAPAN			2	92
9020 00 90				
AND ATMUNGSAPPARAT -GERAET GASMASKE				
EINF	533*	6986*	3956*	55810*
EV	4	466	14	1512
LV				61
AUS LG	16	93	130	969
EU	406	5485	3008	47016
FRANKR	189	1191	960	11761
NIEDL	63	1991	782	21782
ITAL	70	961	422	2698
G BRIT	62	874	676	7714
IRLAND	37	345	191	2298
DAENM	7	43	28	260
TSCHE	59	208	236	984
UNGARN	21	119	44	232
USA	41	1097	476	6313
ZYPERN				75
CHINA	3	52	124	539
AUSF	397*	5842*	4540*	59416*
PV				13
EU	214	3033	1973	24719
FRANKR	28	367	250	3346
NIEDL	67	847	761	8309
ITAL	21	273	158	1596
G BRIT	27	692	219	3799
DAENM	34	387	183	2056
PORTUG	1	11	12	173
SPAN	9	253	93	1273
FINNL	2	79	34	362
OESTER	14	261	139	2020
BELGI	6	74	70	1099
NORWEG	5	62	67	879
SCHWZ	12	159	111	1701
TUERK	12	308	177	1873
POLEN	24	105	240	1506
TSCHE	8	199	43	606
BULGAR			19	241
UKRAIN		5	7	151
RUSSLD	14	131	202	2333
ALGER			5	131
AEGYPT	2	29	5	183
GHANA	11	238	46	1027
S AFR	9	22	119	1585
USA	46	801	730	10012
KANADA	2	87	26	693
BRASIL		5	37	381
CHILE	2	11	19	411
ARGENT			2	86
ZYPERN			5	87
ISRAEL			38	439
BAHRAI			16	590
A EMIR	1	3	116	1388
INDIEN	1	80	32	1067
SINGAP	6	69	63	627
CHINA	1	21	25	369
REPKOR			37	867
JAPAN	2	29	19	459
TAIWAN		8	33	500
HONGK	4	89	10	266
AUSTRL	12	152	168	2641
9021 11 00				
KUENSTLICHE GELENKE				
	KG		KG	
EINF	14373*	28624*	135045*	288658*
LV			5	19
PV			37	42
EU	502	1375	6047	13339
FRANKR	319	885	2914	6137
ITAL	25	59	478	989
SCHWED	3	2	164	375
OESTER	130	400	1918	5408
SCHWZ	8303	17627	80915	168192
TUERK	147	43	1197	350
POLEN			216	432
TUNES			110	116
USA	5386	9655	45288	75638
CHINA			549	333
AUSF	9284*	15684*	120334*	202062*
LV			55	18
PV			3	6
EU	4150	6413	79204	136907
FRANKR	1194	2840	14317	28248
NIEDL	75	110	2219	3586
ITAL	218	558	19694	42870
G BRIT	1626	842	7332	9043
IRLAND	363	822	1873	5042
DAENM	25	38	770	987
GRIECH	51	108	1153	2183
PORTUG	11	17	531	565
SPAN	284	425	16376	21887
SCHWED			3154	4878
FINNL	21	26	1363	1548
OESTER	220	356	7848	13096
BELGI	32	81	3056	5834
LUXEMB	40	189	118	403
NORWEG	65	104	283	417
SCHWZ	965	2266	5518	13220
TUERK	97	173	1235	1805
ESTLD	6	10	237	475
LETTLD	28	40	350	313
LITAU	26	27	1350	887

Wichtigste Ursprungs- und Bestimmungs-Laender	SEPTEMBER 2000		JAN./SEP. 2000	
	dt = 100kg	1000 DM	dt = 100kg	1000 DM
POLEN	1130	1064	6068	4788
TSCHE	419	640	3866	5715
SLOWAK	11	11	379	488
UNGARN	33	57	766	697
RUMAEN	31	48	333	500
RUSSLD	70	86	413	458
SLOWEN	60	131	286	760
KROAT	62	127	554	633
JUGOSL	29	26	296	194
AEGYPT		13	248	227
S AFR	87	188	462	600
USA	317	1099	2191	6998
MEXIKO	390	350	1808	1583
KOLUMB	39	111	570	839
BRASIL	361	356	1908	1625
ARGENT	28	68	358	783
LIBAN	16	34	328	356
SYRIEN	6	4	88	120
IRAN	126	349	360	674
ISRAEL	40	90	430	852
CHINA	61	123	1756	2009
REPKOR	28	156	1876	2819
JAPAN	316	1120	2988	10682
TAIWAN	14	32	167	408
HONGK	61	92	853	926
AUSTRL	56	135	374	802
9021 19 10				
AND APPARAT VORRICHTG F ORTHOP ZWECKE				
	DT		DT	
EINF	3710*	23040*	16820*	124049*
PV				10
EU	437	11521	2631	31896
FRANKR	141	8284	502	10805
NIEDL	46	685	256	4346
ITAL	46	357	371	3375
G BRIT	15	107	147	1384
IRLAND	29	231	510	4194
DAENM			46	156
PORTUG	43	1228	199	3010
SPAN	21	76	84	780
SCHWED	43	193	159	1325
OESTER	30	146	281	1663
BELGI	22	206	72	746
NORWEG	15	65	65	549
SCHWZ	7	2140	102	20671
TSCHE	9	62	26	304
UNGARN	62	280	438	1958
SLOWEN	3	37	39	374
USA	241	6113	2291	54000
KANADA	4	107	32	878
MEXIKO			102	1139
MALAYS		5	134	320
CHINA	191	240	1869	1846
JAPAN	2	273	10	1142
TAIWAN	2687	2121	8770	8393
AUSF	1007*	11587*	8630*	100223*
EV		1		47
PV	3	26	11	92
EU	678	5990	5629	54372
FRANKR	208	919	1709	12647
NIEDL	51	789	557	7840
ITAL	33	644	413	5136
G BRIT	20	383	262	3764
DAENM	16	76	138	526
GRIECH	7	87	55	749
PORTUG	9	116	61	764
SPAN	24	261	388	4234
SCHWED	17	331	168	2269
FINNL	8	49	181	646
OESTER	233	1408	1321	11032
BELGI	47	738	331	4534
LUXEMB	4	21	29	389
NORWEG	7	123	57	717
SCHWZ	80	791	403	5416
TUERK	5	85	45	823
POLEN	8	112	153	1315
TSCHE	10	198	209	1426
UNGARN	16	148	148	1061
RUSSLD	11	89	39	475
LIBYEN	3	82	3	86
AEGYPT			9	156
USA	94	2092	763	15129
KANADA	5	54	39	614
MEXIKO	8	192	42	1029
KOLUMB	1	33	21	1026
BRASIL	3	136	16	639
ARGENT	1	44	11	488
ZYPERN	1	6	13	250
IRAK			4	132
IRAN		16	10	1022
ISRAEL	3	95	85	3097
SAUDIA		13	22	402
KUWAIT	1	26	17	339
A EMIR	1	49	12	346
SRILAN			1	86
DV KOR			262	171
REPKOR	4	116	54	722
JAPAN	20	317	163	2452
TAIWAN	1	14	12	325
HONGK	4	35	56	413
AUSTRL	2	44	28	368
9021 19 90				
VORRICHTG Z BEHAND V KNOCHENBRUECHEN				
EINF	215*	6158*	1730*	44984*
LV				76
EU	27	2693	182	17025

Wichtigste Ursprungs- und Bestimmungs-Laender	SEPTEMBER 2000		JAN./SEP. 2000	
	dt = 100kg	1000 DM	dt = 100kg	1000 DM
FRANKR	6	19	54	407
ITAL	6	53	33	327
G BRIT	4	136	32	1012
FINNL	4	2183	21	12887
OESTER		156	6	2095
BELGI	7	104	31	840
SCHWZ	5	1093	42	9005
UNGARN			23	578
USA	164	2224	1266	15064
KANADA		10	6	142
ISRAEL	3	52	13	1284
JAPAN			2	827
AUSF	117*	16139*	2503*	114635*
LV				40
EU	44	7555	471	41895
FRANKR	9	882	117	6134
NIEDL	4	453	31	2181
ITAL	10	1169	109	6000
G BRIT	7	1088	34	4050
IRLAND		108		214
DAENM		26	8	269
GRIECH		163	29	1984
PORTUG	1	131	5	545
SPAN	4	781	40	3320
SCHWED	3	339	6	1171
FINNL	3	2160	18	12525
OESTER	2	126	34	925
BELGI	1	122	39	560
NORWEG		21	2	249
SCHWZ	11	1113	54	4096
TUERK		42	5	455
POLEN	1	122	952	1827
TSCHE	1	37	18	621
UNGARN		6	402	378
BULGAR		14	5	636
SLOWEN	10	116	128	566
AEGYPT	1	126	12	1227
ERITRE			1	147
S AFR	1	117	15	1321
USA	18	2501	128	17335
KANADA	2	192	12	1518
MEXIKO	1	159	15	1429
DOMINI	1	136	1	207
KOLUMB		33	1	522
VENEZU	1	53	7	644
BRASIL		40	6	1002
ARGENT		28	3	324
LIBAN		33	1	211
ISRAEL	3	262	28	3108
SAUDIA		11	5	396
THAIL	1	133	13	993
MALAYS	1	77	27	978
SINGAP	1	86	7	501
CHINA	1	205	11	1556
REPKOR		42	17	1703
JAPAN	11	2015	65	21243
TAIWAN	1	37	11	658
HONGK	1	153	9	1487
AUSTRL	2	312	16	2136
9021 21 10				
KUENSTL ZAEHNE A KUNSTSTOFF				
	100 ST		100 ST	
EINF	15351*	1377*	154617*	12839*
GEW DT	17		163	
EU	3338	306	31011	2663
NIEDL	468	39	5080	431
ITAL	1405	181	15391	1554
SPAN			1900	154
OESTER	1360	82	8054	452
LIECHT	1175	207	22620	3124
SCHWZ	146	37	9183	474
USA	1226	131	6685	722
BRASIL	7757	605	73567	5298
CHINA	92	5	7919	271
AUSF	16648*	1646*	163460*	19268*
GEW DT	14		124	
EU	6502	852	91910	13189
FRANKR	15	1	9867	1258
NIEDL	1605	233	21549	2828
ITAL	319	35	14878	1931
DAENM	307	62	4604	845
GRIECH	662	63	2529	279
PORTUG	59	5	2481	187
SPAN	685	52	6394	789
SCHWED	631	98	4470	788
FINNL	168	30	4053	730
OESTER	847	96	8437	1506
BELGI	969	147	9708	1641
LUXEMB	8	1	1023	274
LIECHT	33	2	2573	232
SCHWZ	2169	78	6428	382
TUERK			735	104
USA	632	62	9058	789
KANADA	426	58	5181	684
AUSTRL	2777	360	17867	2101
9021 21 90				
KUENSTL ZAEHNE AUS AND STOFF				
	100 ST		100 ST	
EINF	3184*	568*	45254*	7180*
GEW DT	5		65	
AUS LG			7	19
EU			10	10
SCHWZ	666	219	3481	1298
POLEN	175	45	1299	339
USA	277	75	9539	2418
SINGAP	3	8	171	249
PHILIP	1061	85	9560	947
CHINA	917	83	18954	1347
AUSF	862*	123*	15379*	2774*
GEW DT			9	
EU	11	2	7359	1746
NIEDL			3702	842
BELGI			1411	484
HONGK			1208	171
9021 29 00				
ZAHNPROTHESE AND ZAHNPROTHETIKWARE				
	KG		KG	
EINF	7760*	7551*	59835*	68797*
LV			1	9
AUS LG			1	21
EU	679	487	10373	12680
FRANKR	276	31	6068	1402
NIEDL	80	158	1357	2989
ITAL	180	30	654	256
SCHWED	109	171	1696	6693
BELGI	2	17	341	907
LUXEMB	5	59	29	336
LIECHT	123	75	332	728
SCHWZ	2470	3135	12154	25474
TUERK	178	158	1407	1100
POLEN	30	114	195	767
UNGARN	13	67	182	753
USA	835	1946	11306	16391
SINGAP	113	235	872	1982
PHILIP	2004	709	16611	5309
CHINA	998	426	4510	2167
HONGK	236	138	1113	733
AUSF	3784*	2035*	41852*	25164*
EU	3229	1314	29106	13808
FRANKR	1512	315	10553	3238
NIEDL	455	266	2399	1448
ITAL	280	201	5505	2658
G BRIT	96	104	1533	743
DAENM	53	25	295	291
GRIECH	63	9	592	217
SPAN	188	54	2624	1054
SCHWED	90	31	927	438
FINNL	141	59	843	830
OESTER	202	184	2587	2242
BELGI	82	34	675	368
SCHWZ	73	61	947	851
TUERK	3	28	414	405
UNGARN	85	131	202	195
RUSSLD	10	18	315	301
USA	68	18	4294	3622
BRASIL	60	62	445	688
IRAN			61	85
REPKOR	2	27	69	547
JAPAN	13	174	968	1698
TAIWAN	5	82	65	574
9021 30 10				
AUGENPROTHESEN				
	DT		DT	
EINF	*	6534*	*	58372*
EU		1656		21731
FRANKR		409		3575
NIEDL		1247		9950
G BRIT				2957
OESTER				95
BELGI				5107
SCHWZ		56		736
UNGARN		33		474
USA		4728		34912
ISRAEL				111
AUSF	*	328*	6*	8720*
EU		224		7148
FRANKR		28		1283
NIEDL				2608
ITAL		4		325
DAENM		120		319
SPAN		5		525
OESTER		35		1165
BELGI		1		370
SCHWZ			1	280
TSCHE			1	213
RUSSLD			3	175
USA		4		151
9021 30 90				
AND PROTHESEN AND PROTHETIKWAREN				
EINF	109*	17600*	1487*	226216*
PV				139
EU	47	8416	588	76359
FRANKR	4	494	81	11946
NIEDL	7	854	54	6189
ITAL	4	160	22	2376
G BRIT	15	1879	180	26628
IRLAND	13	1713	68	11016
SCHWED	3	37	26	607
FINNL		3	4	498
OESTER	1	256	152	18813
ISLAND	6	312	68	2961
SCHWZ	3	554	38	6969
USA	30	9370	611	119119
KANADA	18	1082	92	10811
BARBAD		169	3	1371
BRASIL	3	445	32	5731
URUGU			5	973
TAIWAN	2	187	11	1113
AUSTRL		17	1	155
AUSF	902*	19461*	7879*	187148*
EV				32
PV		72		161
EU	585	10579	4416	94456
FRANKR	82	840	764	8884
NIEDL	97	1385	802	11197
ITAL	140	1953	755	14907
G BRIT	72	848	610	8385
DAENM	16	266	125	2428
GRIECH	3	66	62	1212
PORTUG	8	81	47	979
SPAN	37	1269	317	10232
SCHWED	61	898	393	5580
FINNL	3	51	25	528
OESTER	42	760	318	6375
BELGI	15	1980	188	23356
LUXEMB	10	195	10	341
NORWEG	1	32	82	1859
SCHWZ	12	654	125	4061
TUERK	10	539	80	3402
LETTLD	2	60	21	439
LITAU	4	78	21	464
POLEN	10	109	203	2254
TSCHE	12	307	152	3185
SLOWAK	1	29	14	487
UNGARN	5	112	113	1881
RUMAEN	1	45	7	388
UKRAIN	3	45	31	395
RUSSLD	33	113	234	1260
GEORG				92
ARMEN	3	47	16	214
ASERB			13	380
SLOWEN	1	134	54	2086
KROAT	5	128	56	1504
JUGOSL		7	20	293
MAROKK			12	136
ALGER			46	478
TUNES		76	10	256
AEGYPT	2	67	12	490
ANGOLA			17	188
S AFR	7	189	53	1483
USA	94	3122	882	35092
KANADA	13	230	168	2675
MEXIKO		14	43	776
VENEZU	2	76	8	320
BRASIL	5	113	178	2981
CHILE		11	19	351
ARGENT	1	63	36	848
ZYPERN				189
IRAN	2	48	72	2889
ISRAEL	6	166	62	1356
JORDAN	1	77	1	253
SAUDIA	4	53	65	1782
KUWAIT				124
INDIEN	3	117	16	670
THAIL	3	46	31	462
CHINA	9	195	55	1472
REPKOR	12	351	38	1188
JAPAN	21	506	188	4298
TAIWAN		28	7	774
HONGK	1	186	19	951
AUSTRL	12	331	76	2598
9021 40 00				
SCHWERHOERIGENGERAETE				
	STUECK		STUECK	
EINF	59885*	19272*	594206*	178441*
GEW DT	18		169	
ITAL	4	1	976	281
G BRIT	104	31	13345	2612
IRLAND	1935	678	13155	4929
DAENM	1946	1280	88982	43766
OESTER	5954	1712	24401	9042
SCHWZ	9563	4837	68869	28737
USA	5315	1603	46608	11838
KANADA	2227	431	26268	3705
SINGAP	32464	8605	277943	65489
CHINA			9277	154
JAPAN	250	79	2895	994
AUSTRL			2869	2200
AUSF	27343*	7241*	279808*	79843*
GEW DT	8		113	
PV			20	11
EU	12886	3920	141406	42985
FRANKR	348	182	9302	3315
NIEDL	903	264	12009	3906
ITAL	4986	1341	49671	10611
G BRIT	91	20	1378	320
DAENM	417	81	13583	4985
GRIECH	681	183	3969	1034
PORTUG	559	123	2463	678
SPAN	2786	915	20849	7463
SCHWED	880	425	5781	2573
FINNL	379	119	4039	1450
OESTER	835	188	13620	4901
BELGI	274	98	4467	1633
NORWEG	422	148	4110	1938
SCHWZ	1659	444	5481	2137
TUERK	714	191	7480	1851
POLEN	579	126	15631	2988
TSCHE	1202	236	9722	2033
UNGARN	613	132	6788	1598
RUMAEN			706	179

Wichtigste Ursprungs- und Bestimmungs-Laender	SEPTEMBER 2000		JAN./SEP. 2000	
	dt = 100kg	1000 DM	dt = 100kg	1000 DM
RUSSLD	233	56	3091	688
SLOWEN	143	66	891	366
KROAT	40	19	912	264
ALGER			3664	909
TUNES	100	15	2116	687
AEGYPT	193	47	2747	750
S AFR	107	23	1254	469
USA	1150	395	18597	5521
KANADA	44	10	1080	271
MEXIKO	490	100	1938	418
BRASIL	308	102	2513	783
ARGENT	117	28	2147	490
IRAN	4000	592	19200	4970
ISRAEL	200	91	1772	741
JORDAN	359	75	1280	327
SAUDIA	100	36	1645	643
SINGAP	65	14	9386	2871
JAPAN	130	28	2007	363
NEUSEE	237	78	974	302
9021 50 00				
HERZSCHRITTMACHER				
	STUECK		STUECK	
EINF	9684*	44162*	40387*	169292*
GEW DT	17		100	
EU	1915	6023	7605	21096
FRANKR			609	1415
NIEDL	23	174	61	309
ITAL	115	361	961	2537
IRLAND	1773	5475	2705	9046
SCHWED			3265	7776
SCHWZ	6442	29777	20990	91890
USA	1201	8182	11108	55256
KANADA	126	180	671	1014
AUSF	8848*	24881*	63948*	161516*
GEW DT	3		16	
EU	4196	10625	15677	41752
FRANKR	919	3192	3833	14368
NIEDL	145	671	578	2040
ITAL	1065	1858	3931	6737
G BRIT	293	868	1586	3073
PORTUG	270	524	731	1832
SPAN	1137	2436	3726	8040
OESTER	126	468	526	2334
BELGI	230	655	688	3421
SCHWZ	18	83	2784	3034
TUERK			224	861
LETTLD	5	20	80	185
LITAU	92	122	639	778
POLEN	15	89	9893	14893
TSCHE	368	1260	2387	8005
SLOWAK	29	73	223	542
UNGARN	24	69	3061	3831
RUMAEN	51	52	361	494
UKRAIN	1	37	111	275
RUSSLD			118	386
KROAT	2	5	283	744
AEGYPT	49	61	297	355
RUANDA			24	114
S AFR	51	70	433	656
USA	1360	7278	5789	31785
KANADA	61	126	323	841
MEXIKO	210	287	702	896
KUBA	231	148	573	469
BRASIL	537	907	6440	10108
CHILE	75	113	1021	1128
URUGU	24	81	178	647
ARGENT	712	1002	5482	8929
ZYPERN	49	280	758	3054
ISRAEL	24	84	171	1198
INDIEN	99	161	433	531
SRILAN			62	155
CHINA	287	514	2289	4120
REPKOR	7	32	113	507
JAPAN	80	638	1584	17614
AUSTRL	106	242	734	1431
9021 90 10				
TEILE ZUBEH F SCHWERHOERIGENGERAET				
	KG		KG	
EINF	3700*	7201*	23542*	54731*
EU	1669	1172	6854	11315
FRANKR	187	63	726	503
NIEDL	25	8	321	489
G BRIT	192	458	1282	3283
IRLAND	30	190	528	1281
DAENM	126	212	3651	3696
OESTER	1090	233	1734	1676
SCHWZ	611	505	3219	4300
USA	264	632	2645	7433
KANADA	31	143	226	757
SINGAP	1051	4656	6468	29910
CHINA			1481	131
TAIWAN	2	4	43	128
AUSTRL	59	46	456	639
AUSF	638*	799*	118986*	11589*
EU	503	511	7261	6305
NIEDL	175	147	1485	1483
ITAL	29	42	305	362
IRLAND	2	6	44	175
DAENM	16	13	1277	958
PORTUG	2	7	414	545
SPAN	21	96	1000	744
OESTER	56	83	790	839
NORWEG			181	298
SCHWZ	1	11	412	372
USA	10	67	262	843
SINGAP	104	132	109419	2456

Wichtigste Ursprungs- und Bestimmungs-Laender	SEPTEMBER 2000		JAN./SEP. 2000	
	dt = 100kg	1000 DM	dt = 100kg	1000 DM
9021 90 90				
VORRICHT USW BEHEB V FUNKTIONSCHAEDEN				
	DT		DT	
EINF	487*	47214*	3149*	280247*
AUS LG	2	252	2	252
EU	197	17069	1133	70009
FRANKR	28	1364	110	9298
NIEDL	2	696	20	4146
ITAL	1	86	23	873
G BRIT	2	462	11	1774
IRLAND	155	13930	683	47250
DAENM	5	66	150	544
SPAN			65	213
SCHWED	4	465	63	5065
OESTER			8	800
SCHWZ	13	3579	90	34091
USA	97	26142	793	171970
KANADA			75	920
CHINA	123	93	437	591
JAPAN	7	118	25	760
TAIWAN	32	53	455	814
AUSF	135*	15158*	868*	139453*
PV			2	45
EU	39	5665	388	62831
FRANKR	11	1259	67	10447
NIEDL	9	978	87	25317
ITAL	3	757	28	6441
G BRIT	1	259	31	4257
IRLAND	1	104	1	530
DAENM		57	6	397
GRIECH	1	95	5	598
PORTUG	1	163	9	1323
SPAN	3	621	30	4290
SCHWED	2	309	12	1254
OESTER	3	369	93	4337
BELGI	4	640	15	3232
NORWEG	1	69	6	425
SCHWZ	8	954	45	6991
MARINO				224
TUERK	1	315	14	2975
POLEN		32	4	609
TSCHE		305	73	2672
UNGARN	1	63	16	1123
RUMAEN		50	1	520
BELARS		88		88
RUSSLD				198
AEGYPT	1	277	19	1582
S AFR		209	6	1777
USA	77	3269	175	26767
KANADA		313	3	687
MEXIKO		54	4	386
BRASIL	1	802	10	6164
CHILE		53		378
ARGENT		441	1	1681
ZYPERN	2	239	3	834
LIBAN		4	1	387
IRAN		104		266
ISRAEL	1	205	10	1492
SAUDIA			5	418
INDIEN		119	2	1475
MALAYS		5	1	292
CHINA		86		1359
REPKOR		82	10	2085
JAPAN	2	479	29	6122
TAIWAN		31	17	285
HONGK	1	341	10	3176
AUSTRL		40		437
9022 12 00				
APPARATE FUER COMPUTERTOMOGRAPHIE				
	STUECK		STUECK	
EINF	34*	2485*	374*	31137*
GEW DT	163		2066	
AUS LG	2	56	5	569
EU	11	79	17	436
NIEDL	1	78	2	408
SCHWZ			6	327
USA	10	989	107	11054
ARGENT			1	91
ISRAEL			41	5937
CHINA	8	183	10	829
REPKOR			1	111
JAPAN	5	1234	113	12351
AUSF	79*	61403*	691*	414480*
GEW DT	2074		16067	
EU			191	48604
FRANKR			27	12909
NIEDL			21	3908
ITAL			34	8484
G BRIT			13	1812
DAENM			12	1355
GRIECH			24	1978
PORTUG			13	1056
SPAN			4	1018
SCHWED			6	6583
OESTER			10	3902
BELGI			27	5599
NORWEG	1	1125	3	2202
SCHWZ	1	513	13	6217
TUERK	1	395	18	7987
LETTLD	1	488	1	456
LITAU			1	424
POLEN	1	575	5	1975
TSCHE	1	1067	7	4008
SLOWAK	1	645	1	645
UNGARN	1	460	4	2093

Wichtigste Ursprungs- und Bestimmungs-Laender	SEPTEMBER 2000		JAN./SEP. 2000	
	dt = 100kg	1000 DM	dt = 100kg	1000 DM
RUMAEN			4	3260
BULGAR			1	398
ALBAN			1	131
RUSSLD	1	1097	4	4100
KROAT			2	588
B HERZ	1	100	3	1021
JUGOSL	1	489	5	664
TUNES			10	6022
LIBYEN			1	130
AEGYPT			4	1135
SENEG			1	769
GHANA			1	2759
TANSAN			1	798
S AFR			5	2428
USA	42	35557	195	151492
KANADA			4	2685
MEXIKO	1	490	6	4685
GUATEM			1	120
EL SAL			1	142
KUBA			1	266
BRASIL	1	399	19	13756
BOLIV			1	122
URUGU			1	453
ARGENT	2	1170	4	1604
IRAK	1	56	12	25512
ISRAEL	1	147	10	4225
SAUDIA	1	448	4	2753
A EMIR			1	649
OMAN			4	2605
PAKIST			2	290
INDIEN	5	6154	13	11790
SRILAN			1	511
THAIL	1	1195	5	4772
VIETN			1	617
MALAYS	1	1030	3	2433
SINGAP			2	1687
PHILIP	1	634	4	2311
CHINA	3	1468	34	27968
DV KOR			1	520
REPKOR			4	3696
JAPAN	6	3863	50	35529
TAIWAN	1	682	3	2660
HONGK			3	878
AUSTRL	1	1188	11	7810
NEUSEE			1	1016
9022 13 00				
ROENTGENAPP F ZAHNAERZTLICHE ZW				
	STUECK		STUECK	
EINF	4*	32*	591*	5126*
GEW DT	2		370	
EU	2	10	420	3512
ITAL			273	484
FINNL	2	10	145	2999
USA	2	22	94	1361
JAPAN			9	138
AUSF	289*	2559*	3349*	28742*
GEW DT	133		1578	
EU	69	1083	745	7544
FRANKR	12	265	86	937
NIEDL	18	212	84	907
ITAL	2	16	77	749
G BRIT	6	67	116	857
IRLAND			37	336
SPAN	14	194	79	1018
OESTER	10	230	124	1516
BELGI	5	87	60	827
NORWEG	4	21	55	497
SCHWZ	15	68	71	890
TUERK			19	215
POLEN	19	88	48	264
UKRAIN	2	21	35	194
RUSSLD			64	401
USA	81	385	934	6090
KANADA	5	52	149	861
MEXIKO			43	535
BRASIL	5	83	74	1013
CHILE			13	150
ARGENT	3	24	20	356
ZYPERN			4	106
SAUDIA			29	326
THAIL	3	16	21	209
CHINA			19	370
REPKOR	70	527	572	5082
JAPAN			74	1082
TAIWAN	2	83	6	207
HONGK			16	231
AUSTRL	5	41	133	977
NEUSEE			13	166
9022 14 00				
ROENTGENAPP F MEDIZ CHIRURG USW ZW				
	STUECK		STUECK	
EINF	215*	15474*	1864*	100158*
GEW DT	933		5144	
LV			3	95
PV			1	17
AUS LG	7	429	24	2182
EU	76	5603	731	50762
FRANKR	1	66	31	1064
NIEDL	12	1228	174	12601
ITAL	24	878	213	10474
SPAN	12	265	94	1993
SCHWED	27	3176	201	24096
BELGI			11	477
SCHWZ	10	428	80	2333
USA	101	8663	725	40918
ISRAEL			7	482
INDIEN			3	272

Wichtigste Ursprungs- und Bestimmungs-Laender	SEPTEMBER 2000		JAN./SEP. 2000	
	dt = 100kg	1000 DM	dt = 100kg	1000 DM
CHINA	10	159	22	464
REPKOR	3	122	16	293
JAPAN	15	499	261	4281
AUSF	536*	94902*	5194*	674870*
GEW DT	5081		33775	
EU	290	35497	2569	191550
FRANKR	34	4573	335	18831
NIEDL	156	10733	1507	92317
ITAL	6	306	190	12246
G BRIT	36	8274	132	22654
IRLAND	3	1136	6	1393
DAENM	5	291	35	2981
GRIECH	4	2460	42	6563
PORTUG	3	112	22	2050
SPAN	5	311	75	5319
SCHWED	8	2507	54	6020
FINNL	1	998	16	3451
OESTER	15	1132	85	8266
BELGI	12	2664	66	8953
LUXEMB			4	504
ISLAND	1	356	4	492
NORWEG			22	5886
SCHWZ	6	610	117	14237
FAROER			1	799
MALTA			1	263
TUERK	2	129	57	13421
ESTLD	1	168	4	521
LETTLD	3	720	5	1639
LITAU	8	1053	13	1822
POLEN	6	1766	112	14860
TSCHE	10	977	104	11533
SLOWAK			12	1924
UNGARN	3	987	30	5357
RUMAEN	17	8233	126	37712
BULGAR			36	1084
ALBAN	1	319	2	683
UKRAIN			5	526
BELARS			3	494
RUSSLD	2	847	104	28284
ASERB			2	156
KASACH			1	1127
USBEK	1	35	2	351
TADSCH			1	359
KIRGIS			2	117
SLOWEN			3	521
KROAT			6	451
B HERZ			2	850
JUGOSL	1	293	5	644
MAZED			2	2501
MAROKK	2	88	2	88
ALGER	1	107	2	184
TUNES			12	843
LIBYEN	1	24	4	237
AEGYPT	5	3475	14	4162
SENEG			4	438
GHANA			1	2652
BENIN			10	1429
KAMERU			2	417
RUANDA			1	100
ANGOLA			3	604
UGANDA			1	1654
SAMBIA			1	98
S AFR	4	426	78	5800
USA	87	18831	957	179955
KANADA	5	1192	56	9974
MEXIKO			19	5781
GUATEM	1	195	4	327
EL SAL			5	845
COSTA			4	791
KUBA	1	183	3	752
TRINID			2	318
KOLUMB			7	491
VENEZU	3	301	10	1015
PERU	3	2227	9	4910
BRASIL	7	1141	43	4384
BOLIV			8	797
PARAGU			1	91
ARGENT	1	117	14	522
LIBAN	1	26	3	282
IRAK			11	6186
IRAN			2	335
ISRAEL			82	3031
SAUDIA	4	1350	35	8045
KUWAIT			3	1410
KATAR			2	261
A EMIR	2	126	6	572
OMAN	1	365	1	365
JEMEN			13	360
PAKIST			13	5026
INDIEN	7	3933	44	5979
BANGLA			2	186
SRILAN			2	1143
THAIL	3	1608	22	4125
VIETN	1	20	2	300
INDONE	1	78	2	144
MALAYS	1	77	9	1636
SINGAP	5	505	15	1440
PHILIP			30	6112
CHINA	5	2372	30	13692
REPKOR			15	2645
JAPAN	19	3499	113	25067
TAIWAN			18	5146
HONGK			16	2264
AUSTRL	10	491	64	2467
NEUSEE			2	268

9022 19 00

ROENTGENAPPARATE USW F AND ZWECKE

	STUECK		STUECK	
EINF	55*	3712*	609*	25035*
GEW DT	95		679	
EV			1	100
LV	1	49	10	358
PV			3	20
AUS LG			3	236

Wichtigste Ursprungs- und Bestimmungs-Laender	SEPTEMBER 2000		JAN./SEP. 2000	
	dt = 100kg	1000 DM	dt = 100kg	1000 DM
EU	11	388	238	7562
FRANKR			14	347
NIEDL	2	132	46	5198
G BRIT	2	106	102	299
PORTUG			7	83
FINNL	1	48	27	737
OESTER	1	8	10	215
BELGI			6	168
SCHWZ			11	1689
USA	21	2928	144	12271
JAPAN	21	335	177	2828
AUSF	291*	19304*	2187*	178290*
GEW DT	1323		13471	
EV	3	1120	14	5585
LV	1	75	5	271
PV			6	772
EU	52	2160	529	29277
FRANKR	39	1688	132	7622
NIEDL			31	2116
ITAL	4	96	69	4942
G BRIT	2	56	52	3011
DAENM	1	37	12	438
GRIECH	1	63	12	759
PORTUG			11	630
SPAN			104	3405
SCHWED	2	42	18	755
FINNL			29	3503
OESTER	2	29	19	624
BELGI	1	129	27	1396
NORWEG	1	90	10	850
SCHWZ	15	1132	211	15900
MALTA			5	617
TUERK	3	127	57	5616
LETTLD			4	247
LITAU			2	152
POLEN	1	73	40	3633
TSCHE	1	33	42	3421
SLOWAK	1	99	2	132
UNGARN	1	37	45	5364
RUMAEN	1	51	7	359
RUSSLD	5	181	29	3633
SLOWEN			9	1799
KROAT			4	189
B HERZ			9	1832
JUGOSL			7	781
MAZED			3	168
GHANA			3	598
R KONG			1	106
KENIA			18	1009
S AFR	1	96	13	613
NAMIB			2	133
USA	52	3484	427	25625
KANADA	89	3304	168	6892
MEXIKO			9	1735
DOM RP			1	277
TRINID			2	638
KOLUMB	2	551	3	601
VENEZU	1	299	1	299
ECUAD			3	154
PERU			2	843
BRASIL	2	153	20	1281
IRAK			1	84
IRAN	2	17	21	4016
ISRAEL			17	1387
SAUDIA	11	1361	15	1497
A EMIR	3	173	24	6147
JEMEN			3	157
INDIEN	4	1137	19	3104
THAIL			17	4285
INDONE	6	313	16	1185
MALAYS			1	272
SINGAP	1	18	19	2593
PHILIP	5	111	5	406
MONGOL	3	547	4	563
CHINA	7	1750	68	9974
REPKOR	2	489	40	5367
JAPAN	3	514	129	7106
TAIWAN	5	611	27	4894
HONGK	4	108	13	1382
AUSTRL	2	72	33	5826
NEUSEE			3	2034

9022 21 00

RADIOAKT STRAHLUNGAPP USW MEDIZ ZW

	STUECK		STUECK	
EINF	48*	867*	1097*	5425*
GEW DT	26		211	
EU	8	11	46	622
FRANKR			17	255
NIEDL	8	11	28	384
UNGARN	2	89	16	163
GEORG			20	266
USA	37	550	891	3728
KANADA	1	217	2	230
JAPAN			86	316
AUSF	3*	399*	115*	22537*
GEW DT	4		652	
EU			18	2408
NIEDL			3	198
ITAL			13	1311
BELGI			1	850
SCHWZ			20	592
POLEN			15	2368
UKRAIN			2	345
RUSSLD			22	12830
USA			10	1547
KANADA			5	687
KOLUMB			1	171
KUWAIT	1	100	1	100
INDIEN	1	130	2	260
CHINA			10	190
REPKOR			1	120

Wichtigste Ursprungs- und Bestimmungs-Laender	SEPTEMBER 2000		JAN./SEP. 2000	
	dt = 100kg	1000 DM	dt = 100kg	1000 DM
JAPAN	1	169	4	716
TAIWAN			1	145

9022 29 00

RADIOAKT STRAHLUNGSAPP USW AND ZW

	STUECK		STUECK	
EINF	57*	256*	2472*	4304*
GEW DT	15		149	
LV			14	147
PV			2	26
AUS LG			21	95
EU	3	53	70	1575
G BRIT			11	254
FINNL	3	53	49	1274
SCHWZ	30	53	1985	421
RUSSLD	4	1	136	448
MALI			5	160
USA	12	48	205	1194
CHINA	2	77	2	77
JAPAN			7	240
AUSF	362*	9797*	2555*	45470*
GEW DT	353		1615	
LV			2	39
EU	202	4139	1141	21245
FRANKR	81	731	265	1758
NIEDL	13	406	108	1484
ITAL	10	454	76	2030
G BRIT	8	1750	82	3337
GRIECH			11	99
PORTUG	2	6	29	1388
SPAN	17	97	114	2328
SCHWED	27	264	71	790
FINNL	21	217	167	3321
OESTER	12	151	135	1932
BELGI	8	62	57	1691
LUXEMB			12	943
SCHWZ	13	424	34	876
TUERK	2	9	44	491
ESTLD	5	149	5	149
SLOWAK	1	585	1	585
BELARS			59	393
RUSSLD	28	142	193	2955
AEGYPT			5	131
NIGERI			51	669
USA	44	518	408	2999
KANADA			8	221
MEXIKO			1	2180
BRASIL	1	70	4	286
SYRIEN			1	88
IRAN			2	88
ISRAEL			34	412
INDIEN	2	1258	112	2013
MALAYS			32	251
SINGAP	8	78	41	336
CHINA	7	129	146	1790
REPKOR	4	1858	46	4840
JAPAN	1	83	11	513
TAIWAN	26	181	40	378
NEUSEE			1	122

9022 30 00

ROENTGENROEHREN

	STUECK		STUECK	
EINF	1413*	7780*	10701*	48344*
GEW DT	134		880	
EV			1	58
LV	1	8	13	98
PV			17	279
AUS LG			14	272
EU	224	3343	1309	12182
FRANKR	137	1645	663	6424
NIEDL	76	1600	474	3920
ITAL	6	83	52	479
G BRIT	4	14	55	708
DAENM			4	164
SCHWED	1	1	53	428
SCHWZ	128	515	738	5273
RUSSLD	83	70	1167	1089
USA	188	3613	2309	26564
PHILIP			59	340
CHINA	146	78	721	491
JAPAN	642	147	4284	2070
AUSF	1307*	33272*	10402*	235379*
GEW DT	484		3377	
LV			3	104
PV	50	619	223	4267
EU	586	15583	3769	80528
FRANKR	96	2283	685	16525
NIEDL	228	9125	902	26212
ITAL	36	1263	330	10234
G BRIT	28	379	276	4178
IRLAND	4	100	28	697
DAENM	5	172	14	355
GRIECH	4	131	59	1451
PORTUG	2	18	29	742
SPAN	66	632	277	3506
SCHWED	94	713	743	5758
FINNL	1	12	37	693
OESTER	10	231	119	2772
BELGI	27	523	261	6905
LUXEMB	1	21	9	397
SCHWZ	35	418	216	2013
TUERK	8	368	58	2145
POLEN			32	902

Wichtigste Ursprungs- und Bestimmungs-Laender	SEPTEMBER 2000		JAN./SEP. 2000	
	dt = 100kg	1000 DM	dt = 100kg	1000 DM
TSCHE	6	317	27	1105
SLOWAK	3	260	12	579
UNGARN	3	117	48	1566
RUSSLD	3	61	50	1330
SLOWEN	1	21	9	272
B HERZ			1	84
LIBYEN			4	262
AEGYPT	1	54	38	1177
S AFR	16	244	165	2127
USA	489	10790	4329	86297
KANADA	10	389	68	2386
MEXIKO	2	48	48	644
KOLUMB	2	61	12	359
VENEZU	1	27	9	205
PERU	1	56	5	269
BRASIL	5	276	122	2934
CHILE			19	398
URUGU			2	99
ARGENT	1	7	9	215
IRAN	1	37	22	426
ISRAEL	2	31	159	7428
JORDAN	1	11	6	192
SAUDIA			12	293
KUWAIT			3	124
PAKIST	1	29	4	153
INDIEN	4	261	101	2130
THAIL	1	26	9	193
MALAYS	3	120	21	600
PHILIP	7	363	75	3830
CHINA	21	597	221	6092
REPKOR	9	403	66	3658
JAPAN	40	1390	393	14931
TAIWAN	1	68	15	738
HONGK	3	44	36	796
AUSTRL	9	270	82	3254
NEUSEE	2	76	13	430
9022 90 10				
ROENTGENSCHIRME USW STREUSTRAHLRASTER				
	DT		DT	
EINF	29*	613*	159*	5516*
AUS LG	1	49	16	574
EU	16	283	47	1567
NIEDL	2	133	11	783
BELGI	2	90	4	153
USA	2	130	62	2861
INDIEN	7	132	14	342
REPKOR	1	7	14	155
JAPAN	1	60	22	562
AUSF	22*	737*	370*	17939*
EV			1	132
EU	20	554	249	9360
FRANKR	4	37	37	1640
NIEDL		8	12	451
ITAL	6	140	47	1532
G BRIT		16	11	351
DAENM	2	116	9	577
SPAN	1	27	19	490
SCHWED	2	5	23	1106
FINNL	1	76	7	340
BELGI	3	99	67	2368
POLEN		3	8	294
BURUND			1	103
USA	1	62	41	5022
KANADA		1	1	187
COSTA			11	171
BRASIL			2	97
INDIEN			19	596
SINGAP		2	1	131
REPKOR		26	7	339
HONGK				99
9022 90 90				
AND TEIL ZUBEH F ROENTGENAPPARATE USW				
EINF	3337*	63997*	23926*	443614*
EV	42	2277	415	17035
LV	1	176	15	1315
PV		45	4	697
AUS LG	159	7313	1188	47685
EU	1631	28472	11138	207796
FRANKR	120	3019	308	9056
NIEDL	794	10587	5883	85228
ITAL	92	1074	950	14017
G BRIT	17	450	895	17637
IRLAND	4	97	8	221
DAENM	61	1350	564	15410
SPAN	3	60	34	735
SCHWED	435	10982	1816	51368
FINNL	1	165	56	1460
OESTER	11	116	172	5767
BELGI	93	582	452	5953
NORWEG	9	2419	34	7983
SCHWZ	147	693	811	6321
LITAU			3	107
POLEN			34	435
SLOWAK	33	194	73	409
UNGARN	916	1945	7715	15195
BELARS	34	360	34	360
RUSSLD	3	13	24	327
USA	374	16460	2570	109262
KANADA	10	197	122	2098
MEXIKO		3	3	95
BRASIL			2	271
ISRAEL	53	9338	460	63839
INDIEN	8	40	65	475
CHINA	5	25	37	261
REPKOR	1	10	22	491
JAPAN	110	3794	717	27060

Wichtigste Ursprungs- und Bestimmungs-Laender	SEPTEMBER 2000		JAN./SEP. 2000	
	dt = 100kg	1000 DM	dt = 100kg	1000 DM
AUSF	3621*	82047*	30967*	699119*
EV	60	637	230	3860
LV		9	4	710
PV		176	6	827
EU	1534	29935	13515	276240
FRANKR	265	7534	1630	48502
NIEDL	704	10364	6793	118370
ITAL	88	2299	1148	24975
G BRIT	104	1652	909	15267
IRLAND	5	147	33	954
DAENM	31	465	221	3683
GRIECH	12	186	429	6309
PORTUG	3	228	139	2800
SPAN	37	963	504	12286
SCHWED	89	2389	560	15004
FINNL	45	458	139	2904
OESTER	75	1320	574	10745
BELGI	70	1760	375	13202
LUXEMB	5	150	61	1219
NORWEG	3	197	76	2391
LIECHT			13	320
SCHWZ	113	1872	502	13729
TUERK	21	288	129	4332
ESTLD	6	96	11	509
LETTLD		7	17	332
LITAU	1	91	64	1390
POLEN	13	336	168	6082
TSCHE	4	262	144	4406
SLOWAK	1	58	104	1424
UNGARN	4	208	166	4564
RUMAEN	8	176	132	4612
BULGAR		41	3	340
ALBAN		40	14	343
UKRAIN		110	8	403
BELARS	2	149	8	563
RUSSLD	24	723	257	5920
USBEK		3		246
SLOWEN	1	201	33	968
KROAT	15	45	24	469
B HERZ		24	11	579
JUGOSL	3	137	19	629
MAROKK		17	13	343
ALGER	1	95	76	899
TUNES	5	115	14	388
LIBYEN		16	4	407
AEGYPT	11	185	72	1319
GHANA	3	469	3	485
KENIA		2	23	233
S AFR	32	1062	196	5880
USA	982	26500	7491	189163
KANADA	31	988	453	10567
MEXIKO	2	174	61	2146
EL SAL	2	73	12	594
KUBA		49	6	393
KOLUMB	2	93	17	738
VENEZU		26	24	1376
PERU	10	262	11	366
BRASIL	23	450	176	6465
CHILE	1	25	23	603
ARGENT	13	212	28	835
LIBAN		24	11	340
SYRIEN			71	384
IRAK			246	5966
IRAN	41	158	167	1711
ISRAEL	364	5149	3777	55290
JORDAN		2	3	189
SAUDIA	17	310	72	2554
A EMIR	1	74	14	897
JEMEN		24	65	966
PAKIST		9	41	1085
INDIEN	27	1073	169	5653
THAIL	1	28	24	566
LAOS			3	265
INDONE	1	24	7	473
MALAYS	1	43	48	1046
SINGAP	2	144	90	1692
PHILIP	3	274	24	2655
CHINA	64	1596	692	13789
REPKOR	9	674	113	5613
JAPAN	121	4740	613	26295
TAIWAN	10	143	33	1460
HONGK	3	206	70	2719
AUSTRL	74	1172	388	8289
NEUSEE	1	41	10	410
9023 00 10				
UNTERRICHTGERAET PHYSIK CHEMIE TECHN				
EINF	357*	5287*	2032*	16403*
LV			2	207
PV				42
AUS LG	1	34	1	37
EU	29	532	315	4853
FRANKR	13	96	43	504
ITAL			43	183
G BRIT	11	364	145	3266
SCHWED			10	228
OESTER		8	9	111
NORWEG			26	611
SCHWZ	89	3889	131	4581
SLOWAK	146	481	749	1943
UNGARN	1	5	49	218
USA	10	162	222	1416
KANADA		2	2	254
ISRAEL			8	250
INDIEN		1	78	253
THAIL			4	77
CHINA	2	18	248	866
REPKOR		1	16	78
JAPAN	16	90	39	333
AUSF	885*	11242*	7623*	116021*
EV	9	10	120	97
PV				51

Wichtigste Ursprungs- und Bestimmungs-Laender	SEPTEMBER 2000		JAN./SEP. 2000	
	dt = 100kg	1000 DM	dt = 100kg	1000 DM
EU	135	2307	1362	21960
FRANKR	27	448	186	3969
NIEDL	6	76	81	1540
ITAL	14	191	160	3090
G BRIT	10	242	198	1779
DAENM	4	89	26	453
GRIECH	1	21	68	1532
PORTUG	2	54	48	1116
SPAN	11	201	118	2322
SCHWED	6	118	54	866
FINNL	3	76	28	497
OESTER	34	415	242	2301
BELGI	14	286	94	1880
LUXEMB	3	68	31	484
NORWEG		3	36	282
SCHWZ	10	129	249	6441
TUERK	2	41	94	1062
ESTLD	1	25	4	121
LITAU			44	134
POLEN	1	32	64	1090
TSCHE	11	251	25	452
UNGARN	2	65	107	1750
RUMAEN	1	94	10	371
RUSSLD	2	37	31	576
B HERZ	1	19	90	1697
MAZED			58	1064
MAROKK	2	45	35	821
ALGER		1	53	2967
TUNES	12	221	193	3092
LIBYEN	8	315	123	3205
AEGYPT	2	24	26	684
AETHIO	1	25	6	113
TANSAN	1	16	6	136
S AFR	1	18	18	307
NAMIB			10	178
USA	23	244	361	5290
KANADA	1	11	31	852
MEXIKO	3	75	356	4004
COSTA		1	3	97
KOLUMB			249	2247
VENEZU	1	24	17	395
GUYANA			17	181
PERU			9	286
BRASIL	21	396	158	1159
CHILE	2	43	21	436
ARGENT		2	32	628
LIBAN	9	92	10	119
SYRIEN	5	185	37	816
IRAK			36	540
IRAN	13	491	30	1070
ISRAEL		9	27	457
WJ GAZ	2	141	2	145
SAUDIA	78	1653	307	4063
KUWAIT			14	226
BAHRAI			10	157
KATAR			29	258
A EMIR	1	22	19	326
OMAN			32	1557
JEMEN			7	532
BANGLA			14	185
MYAN			18	452
THAIL	220	1907	625	10999
VIETN	4	72	46	768
INDONE	195	679	1751	10827
MALAYS	6	219	70	1711
SINGAP	19	271	68	1126
PHILIP	1	75	7	180
MONGOL			14	333
CHINA	61	305	226	5765
REPKOR	3	76	80	1230
JAPAN	4	151	81	5226
TAIWAN	3	92	21	575
HONGK	1	18	17	330
9023 00 80				
AND INSTR APPARAT USW Z VORFUEHRZWECK				
EINF	1450*	9627*	9603*	53927*
EV			5	60
LV			11	408
PV			3	88
AUS LG	1	14	18	142
EU	361	6015	1982	20901
FRANKR	58	112	229	4187
NIEDL	124	4269	368	7292
ITAL		34	119	390
G BRIT	18	81	333	671
IRLAND			32	106
DAENM	130	430	673	3400
GRIECH	2	905	2	905
PORTUG			14	306
SPAN			41	248
SCHWED	3	18	44	1358
OESTER	26	165	75	937
LUXEMB			44	1065
NORWEG	21	291	69	1060
SCHWZ	91	968	431	5704
TUERK			14	101
POLEN	117	279	1019	2193
TSCHE	22	120	269	557
UNGARN	84	105	1465	1826
RUSSLD	4	21	51	378
S AFR	11	145	11	148
USA	128	1001	1051	13598
KANADA	1	13	54	318
EL SAL		40	5	421
BRASIL	2	15	42	171
CHILE			9	143
A EMIR			36	1326
MALAYS			11	542
SINGAP			22	331
CHINA	573	128	2548	773
REPKOR			20	280
JAPAN	38	389	163	1876
TAIWAN	1	44	44	249
AUSF	961*	27182*	7950*	134038*

Wichtigste Ursprungs- und Bestimmungs-Laender	SEPTEMBER 2000		JAN./SEP. 2000	
	dt = 100kg	1000 DM	dt = 100kg	1000 DM
EV			1	19
LV			3	247
PV	1	59	10	198
EU	393	5673	3453	45672
FRANKR	65	397	587	7099
NIEDL	19	1040	602	15545
ITAL	26	93	243	5155
G BRIT	57	439	512	4340
DAENM	4	24	48	647
GRIECH	19	163	81	489
PORTUG	5	40	46	554
SPAN	24	188	272	2960
SCHWED	15	114	90	801
OESTER	129	3014	777	4932
BELGI	24	125	127	1621
NORWEG	4	133	194	9938
SCHWZ	88	1894	324	6239
TUERK	11	68	65	562
LITAU			36	512
POLEN	50	276	171	1082
TSCHE	33	84	150	1235
UNGARN	37	92	139	723
BULGAR			1	105
UKRAIN	33	82	44	213
RUSSLD	2	18	32	786
JUGOSL		1	19	458
MAROKK		2	12	125
AEGYPT			25	222
SUDAN			11	154
AETHIO			4	100
S AFR	10	265	62	824
USA	126	2301	1406	16966
KANADA	4	102	82	812
BRASIL	17	267	248	2278
CHILE			55	561
ARGENT	21	112	82	390
ZYPERN	3	15	13	131
IRAN		11	6	118
ISRAEL	2	19	118	10367
JORDAN		12	5	154
KUWAIT	6	28	44	2378
A EMIR	1	24	32	586
THAIL	1	11	36	784
MALAYS	6	1174	46	2282
SINGAP	26	239	84	963
PHILIP	1	22	16	313
CHINA	32	412	178	1213
REPKOR	2	53	58	1341
JAPAN	28	13473	292	19603
TAIWAN	1	34	25	383
HONGK	1	19	29	420
AUSTRL	4	49	92	714
9024 10 10				
ELEKTRON METALLPRUEFMASCHINEN USW				
	KG		KG	
EINF	17258*	2867*	92172*	14901*
EV			9117	207
LV	156	38	488	362
PV	5	1	5	1
AUS LG	569	180	4300	914
EU	1075	228	12364	3110
FRANKR			1680	410
NIEDL			450	294
ITAL	192	23	3238	712
G BRIT	615	128	1301	485
SPAN			68	100
FINNL	150	61	635	412
OESTER			3493	425
SCHWZ	266	67	4019	916
TSCHE	20	2	5300	124
UNGARN	19	1	58	151
USA	14423	2201	59858	8170
ARGENT			59	116
SINGAP	397	73	1795	325
JAPAN	707	164	5531	1527
AUSF	15127*	3913*	152154*	35880*
EV			21	68
LV	9	50	247	412
PV	190	67	190	67
EU	8298	2217	73470	13828
FRANKR	1032	390	24246	3360
NIEDL			2727	796
ITAL	6267	1555	10327	2614
G BRIT	23	11	3252	797
DAENM	3	6	1772	349
PORTUG	58	84	440	177
SPAN	777	98	6718	1853
SCHWED	40	8	7606	1424
FINNL			3311	363
OESTER	41	27	3190	975
BELGI	14	5	8981	925
NORWEG	350	117	449	170
SCHWZ	850	271	9062	2707
TUERK	34	47	2247	815
POLEN	11	27	2693	544
TSCHE	3292	319	6726	1124
UNGARN			5819	759
RUMAEN			1116	625
UKRAIN			277	185
RUSSLD	12	30	704	397
KROAT	1200	148	1875	199
TUNES	171	54	811	530
AEGYPT			586	103
S AFR			271	173
USA	61	135	8977	5094
MEXIKO			4333	396
BRASIL	1	16	2258	395
ARGENT			189	214
IRAN	806	120	8053	818
OMAN			388	92
INDIEN			6310	416

Wichtigste Ursprungs- und Bestimmungs-Laender	SEPTEMBER 2000		JAN./SEP. 2000	
	dt = 100kg	1000 DM	dt = 100kg	1000 DM
CHINA			12523	2288
REPKOR	19	23	3673	1282
JAPAN	21	70	1132	862
TAIWAN			1233	211
HONGK	46	103	2135	291
9024 10 91				
UNIVERSAL/ZUGFESTIGKPRUEFMASCH MET				
	KG		KG	
EINF	650*	339*	4216*	801*
LV	10	13	61	31
PV			27	15
AUS LG			100	32
EU	573	295	683	298
G BRIT	320	238	320	238
USA	67	29	2233	340
AUSF	1202*	185*	54898*	6403*
LV			20	15
EU	544	117	29963	3943
FRANKR	362	33	16934	2603
ITAL	18	12	4389	572
G BRIT			1570	335
SCHWZ	211	9	770	158
POLEN			4928	520
USA	222	34	7146	833
IRAN			5075	352
INDIEN			1320	117
9024 10 93				
HAERTEPRUEFMASCHINEN USW F METALL				
	KG		KG	
EINF	1818*	523*	17653*	2007*
LV	384	121	396	141
AUS LG	2	4	28	39
EU	288	176	2204	659
G BRIT	265	170	988	393
SCHWZ	306	129	1336	579
USA	288	81	9890	465
REPKOR	380	119	380	119
AUSF	559*	292*	10738*	2959*
PV			57	34
EU	44	25	2011	500
RUMAEN	89	157	134	163
USA	40	12	483	405
IRAN			1871	267
9024 10 99				
AND MATERIALPRUEFMASCH USW METALL				
	KG		KG	
EINF	7244*	255*	118815*	8974*
LV	200	34	723	207
PV			30	56
EU	38	51	12707	1801
G BRIT			12344	1707
SCHWZ	6896	98	18455	1153
TSCHE			42986	1136
USA	70	47	37864	4085
JAPAN	13	18	3647	397
AUSF	44441*	2992*	312413*	27283*
LV			22	30
EU	3071	454	33420	2384
ITAL			3587	269
G BRIT	10	3	16456	592
SPAN	4	3	3241	452
SCHWED	419	220	491	237
OESTER	2523	201	3181	276
BELGI			4335	281
LIECHT	170	98	170	98
SCHWZ	3756	96	27264	1220
TUERK	123	292	58568	12059
POLEN	19	2	24425	688
TSCHE	1166	131	8491	802
SLOWAK	15320	271	15348	275
UNGARN	20	17	6801	679
USA	1458	323	7071	1130
MEXIKO	6	1	6310	1921
BRASIL	4060	149	7574	262
IRAN			545	114
INDIEN	3500	395	3594	405
THAIL	162	8	1030	222
MALAYS			3610	253
CHINA	4899	549	46852	1873
JAPAN	94	5	3037	702
HONGK			6219	160
9024 80 10				
AND ELEKTRON MATERIALPRUEFMASCH USW				
	DT		DT	
EINF	147*	1386*	2036*	32208*
LV	1	76	1	245

Wichtigste Ursprungs- und Bestimmungs-Laender	SEPTEMBER 2000		JAN./SEP. 2000	
	dt = 100kg	1000 DM	dt = 100kg	1000 DM
PV	1	12	2	25
AUS LG	4	36	93	414
EU	8	293	415	9764
NIEDL		31	22	1074
ITAL	1	26	11	194
G BRIT	5	181	366	7879
SCHWZ	4	155	111	1598
POLEN	78	103	133	557
RUMAEN			1	77
USA	51	763	1242	18871
CHINA			3	187
REPKOR			4	99
JAPAN		16	89	462
AUSF	452*	7931*	4033*	83531*
LV				210
PV				39
EU	96	2391	1664	35397
FRANKR	16	446	243	5624
NIEDL	13	295	112	3965
ITAL	16	481	297	6703
G BRIT	6	264	251	3543
IRLAND		7	13	258
DAENM	1	19	16	342
GRIECH		1	125	943
PORTUG	4	107	12	394
SPAN	12	357	190	4448
SCHWED	2	59	73	1826
FINNL	21	161	55	1453
OESTER	4	143	134	3585
BELGI		22	100	2459
LUXEMB	1	29	43	852
SCHWZ	12	278	95	3017
TUERK	127	1327	203	2926
LETTLD			5	140
LITAU	3	50	4	131
POLEN	9	118	105	1986
TSCHE	12	159	72	1938
SLOWAK		4	11	250
UNGARN	6	77	59	1299
RUMAEN		5	213	2159
RUSSLD	3	68	69	899
SLOWEN			35	629
AEGYPT	11	319	128	1147
TANSAN			2	57
S AFR	1	46	9	314
USA	83	506	641	10408
KANADA		36	28	1247
MEXIKO		22	22	433
BRASIL	5	150	47	1125
IRAN	9	244	57	637
ISRAEL		44	3	298
SAUDIA	2	23	9	264
A EMIR		150	5	336
INDIEN	18	77	94	1316
INDONE			6	154
MALAYS			19	409
SINGAP	3	52	23	937
CHINA	1	22	118	4211
REPKOR	31	793	98	2843
JAPAN	4	217	18	1031
TAIWAN	9	328	40	1302
HONGK	1	51	32	658
AUSTRL	2	53	16	608
9024 80 91				
AND PRUEFMASCHINE USW F TEXTIL PAPIER				
EINF	14*	517*	165*	4514*
LV	1	100	3	341
EU	12	285	63	1530
G BRIT	8	111	37	670
SCHWED	4	174	9	477
OESTER			11	219
SCHWZ		26	26	1402
POLEN			5	176
RUSSLD			10	260
USA	1	103	41	501
ISRAEL	1	100	2	114
JAPAN			3	347
AUSF	34*	1015*	275*	10279*
PV			2	73
EU	11	276	52	1443
FRANKR	1	14	14	221
NIEDL	1	21	5	186
ITAL		9	10	290
PORTUG			2	194
SPAN	3	101	5	186
SCHWZ	4	119	20	770
TUERK		2	14	506
POLEN	1	27	11	281
TSCHE	1	38	20	448
RUSSLD			11	440
USA	3	32	30	1114
KANADA			5	189
MEXIKO	3	132	13	555
PERU			5	221
INDIEN		14	5	237
THAIL		27	6	320
INDONE	1	42	10	416
CHINA	1	59	24	942
REPKOR		2	3	212
JAPAN			7	553
TAIWAN	4	64	21	630
HONGK			4	121
9024 80 99				
AND PRUEFMASCHINEN F AND STOFFE				
EINF	51*	942*	784*	8965*

Wichtigste Ursprungs- und Bestimmungs-Laender	SEPTEMBER 2000		JAN./SEP. 2000	
	dt = 100kg	1000 DM	dt = 100kg	1000 DM
LV	2	74	3	156
PV			1	18
AUS LG	1	2	20	167
EU	23	252	146	2851
ITAL	6	69	52	703
G BRIT	12	153	61	1713
SCHWZ	20	533	72	2027
USA	3	90	196	2322
MEXIKO	1	18	24	336
JAPAN		1	317	868
AUSF	223*	3171*	2430*	33701*
LV	1	26	7	166
EU	67	777	1108	11929
FRANKR	16	184	90	1704
NIEDL	20	83	143	1047
ITAL	2	127	47	1553
G BRIT	5	84	159	2152
IRLAND			5	181
DAENM	8	29	28	230
GRIECH			45	255
PORTUG		18	225	626
SPAN	4	51	69	991
SCHWED	2	22	77	589
FINNL	1	15	111	576
OESTER	6	79	75	913
BELGI	2	66	33	1070
NORWEG		5	23	510
SCHWZ	45	134	162	2186
TUERK	4	139	19	472
POLEN	11	65	113	1112
TSCHE	1	37	127	923
UNGARN	1	21	43	707
RUSSLD	11	271	30	731
MAROKK			78	586
ALGER			3	176
AEGYPT			25	520
S AFR	1	25	11	208
USA	3	125	75	1844
MEXIKO	5	62	45	863
BRASIL	24	416	51	848
ARGENT		19	36	593
SYRIEN			2	87
IRAN		7	22	658
SAUDIA		2	43	347
INDIEN	1	24	18	448
THAIL			112	1031
INDONE		21	12	331
SINGAP	1	25	11	415
PHILIP	1	83	4	409
CHINA	5	77	57	935
DV KOR	10	174	10	174
REPKOR		21	14	361
JAPAN	1	69	7	379
TAIWAN	2	156	14	831
HONGK	1	35	15	387
9024 90 00				
TEILE U ZUBEHOER F PRUEFMASCHINEN				
EINF	205*	4786*	1918*	28245*
LV	1	62	20	522
PV			2	53
AUS LG		9	3	145
EU	36	1202	581	12329
FRANKR	6	123	42	1246
ITAL	4	114	44	687
G BRIT	20	825	415	8558
IRLAND			8	187
SCHWED	2	22	9	164
OESTER	3	73	43	1087
SCHWZ	89	2591	162	4937
POLEN	10	37	185	762
TSCHE	44	374	346	1857
USA	18	425	532	6985
JAPAN	1	50	12	742
AUSTRL				91
AUSF	191*	4829*	3085*	50583*
LV	1	85	22	614
PV		22	3	248
EU	128	2363	1813	20996
FRANKR	38	386	393	4768
NIEDL	22	297	79	1941
ITAL	14	482	789	4028
G BRIT	15	215	146	2392
PORTUG	4	240	15	428
SPAN	6	159	81	1506
SCHWED	3	102	37	867
FINNL		21	11	431
OESTER	22	341	126	2588
BELGI	3	94	122	1406
LUXEMB		7	6	255
LIECHT		2	4	243
SCHWZ	7	200	87	2691
TUERK	6	178	30	576
POLEN	2	58	50	772
TSCHE	3	180	52	1417
UNGARN		31	47	1719
RUMAEN	1	23	3	178
BELARS			7	120
RUSSLD	1	72	27	601
SLOWEN	1	12	6	178
LIBYEN			4	121
AEGYPT		5	4	187
USA	15	641	261	6511
MEXIKO		12	9	479
BRASIL	1	110	15	833
INDIEN		15	24	996
BANGLA			1	198
CHINA	11	360	175	3567
REPKOR	2	68	18	606
JAPAN	3	128	356	3834

Wichtigste Ursprungs- und Bestimmungs-Laender	SEPTEMBER 2000		JAN./SEP. 2000	
	dt = 100kg	1000 DM	dt = 100kg	1000 DM
AUSTRL		9	4	152
9025 11 10				
FLUESSIGKEITSTHERMOMETER ZIV LUFTFZG				
EINF	*	3*	*	82*
AUSF	*	*	*	*
9025 11 91				
FIEBERTHERMOMETER				
	STUECK		STUECK	
EINF	15975*	19*	488275*	569*
GEW DT	4		79	
EU	7140	10	88869	125
TSCHE	8835	9	274993	279
AUSF	205861*	639*	3298656*	7186*
GEW DT	41		678	
PV	35107	127	35107	127
EU	31452	73	2625338	5640
FRANKR	103	1	1005801	2767
ITAL	10742	19	1098773	1372
SPAN	1411	3	86171	160
FINNL			70818	199
OESTER	11311	30	130785	393
USA	75527	303	259098	879
TAIWAN	35107	127	35107	127
9025 11 99				
AND FLUESSIGKEITSTHERMOMETER				
	STUECK		STUECK	
EINF	391472*	1457*	3289723*	8059*
GEW DT	497		3099	
AUS LG			1726	28
EU	8094	15	561919	816
ITAL	2858	4	419351	363
SCHWZ	1090	21	12467	255
USA	502	162	27549	1086
CHINA	321037	1048	1715974	3991
TAIWAN	41056	144	570043	976
HONGK			21804	318
AUSF	779334*	10484*	6510164*	50944*
GEW DT	3069		13303	
EU	278902	1545	3363101	20687
FRANKR	59602	331	1108946	6025
NIEDL	10412	109	346801	2274
ITAL	31269	131	269213	1395
G BRIT	37023	171	223846	2305
DAENM	46826	169	357741	1467
PORTUG	2207	13	65518	404
SPAN	9069	92	74765	664
SCHWED	15371	82	162867	1354
FINNL	7169	41	141394	594
OESTER	31590	110	286989	2205
BELGI	24494	270	237371	1514
SCHWZ	39072	157	214885	1295
POLEN	31309	52	422573	684
TSCHE	9809	66	194950	686
UNGARN	1657	11	98956	338
USA	305768	7615	1148652	19511
BRASIL	1074	7	101569	295
IRAN	3229	152	8373	195
A EMIR	758	6	16433	275
SINGAP	5910	72	43614	488
JAPAN	12629	175	135060	1045
9025 19 10				
AND THERMO/PYROMETER F ZIV LUFTFZ				
	KG		KG	
EINF	35*	362*	150*	968*
EV			6	31
LV			1	4
PV	25	329	38	342
AUS LG			3	35
EU			10	124
G BRIT			10	110
SCHWZ			5	110
USA	34	357	132	724
AUSF	24*	197*	41*	385*
LV			1	9
EU			5	105
JAPAN	24	197	31	259
9025 19 91				
AND ELEKTRON THERMOMETER/PYROMETER				
	STUECK		STUECK	
EINF	914431*	17438*	6577925*	81763*
GEW DT	2345		8155	
EV	127	260	99067	1747
LV	12	7	49	145

Wichtigste Ursprungs- und Bestimmungs-Laender	SEPTEMBER 2000		JAN./SEP. 2000	
	dt = 100kg	1000 DM	dt = 100kg	1000 DM
PV	52949	248	205523	1592
AUS LG	4814	419	251518	3310
EU	3653	624	51622	4617
FRANKR	376	57	17586	863
NIEDL	470	140	2817	642
ITAL	393	26	3814	301
G BRIT	1014	294	15181	1783
SCHWZ	147	49	8086	706
USA	22464	2818	298525	17686
DOM RP	19800	829	43849	1733
ISRAEL			4094	213
SINGAP	19261	402	257287	1085
CHINA	735005	11693	4629735	45674
JAPAN	3348	247	11797	2122
TAIWAN	79557	333	1015136	4092
HONGK	15357	342	172929	2906
AUSF	419605*	18581*	3260437*	108573*
GEW DT	703		4821	
EV	10	130	100	1183
LV	1	55	33	215
PV			221182	1048
EU	114313	6676	1174922	45228
FRANKR	33184	1671	262298	10959
NIEDL	10411	798	158239	5599
ITAL	14940	882	89565	4798
G BRIT	6456	429	111191	5392
DAENM	3590	256	41617	2148
GRIECH	831	44	5807	352
PORTUG	2842	150	15290	459
SPAN	13115	662	113625	3511
SCHWED	13642	486	94169	2550
FINNL	3045	398	31351	1065
OESTER	6511	451	144858	4169
BELGI	4976	390	83044	3972
SCHWZ	16732	446	149720	3607
TUERK	577	30	15914	419
POLEN	6043	73	72042	1078
TSCHE	8276	97	24045	475
UNGARN	1296	16	8751	662
RUMAEN			609	186
RUSSLD	491	75	21676	474
S AFR	765	48	6415	237
USA	159570	7044	996690	37526
KANADA	3750	181	10971	691
MEXIKO			22692	502
BRASIL	1000	34	29453	837
ARGENT	1957	47	12968	419
LIBAN			5250	138
IRAN			323	401
SAUDIA	3000	169	14923	576
A EMIR	406	37	26499	581
SINGAP	14615	129	208043	1506
CHINA	350	49	23888	1334
REPKOR	63586	2820	143763	4108
JAPAN	15090	230	31602	1516
TAIWAN			158406	2511
HONGK	367	15	20395	458
AUSTRL	815	32	34563	1162
9025 19 99				
ANDERE THERMOMETER UND PYROMETER				
	STUECK		STUECK	
EINF	1298517*	6109*	10137147*	49811*
GEW DT	438		13806	
EV	28	138	328	1184
LV			7	144
PV			10201	67
AUS LG	303	10	4204	80
EU	538289	2263	6170423	21196
FRANKR	92589	311	1132916	2590
NIEDL	22342	131	143840	1025
ITAL	5258	35	278079	422
G BRIT	5712	52	110649	745
IRLAND	61293	186	605511	2034
DAENM	1895	68	8697	306
GRIECH	25404	74	126420	323
PORTUG			230101	563
OESTER	227	20	85788	311
BELGI	321858	1358	3432163	12583
SCHWZ	17498	1283	430596	14478
TSCHE	7505	25	128319	370
USA	8900	421	308447	3855
MALAYS	3200	23	88852	674
SINGAP	618760	1396	1787187	4160
CHINA	54702	525	505495	2270
REPKOR	20400	84	159475	579
JAPAN	3322	42	45270	518
TAIWAN	1885	7	78169	215
HONGK			174281	1053
AUSTRL			5	98
AUSF	830988*	9355*	7629841*	78667*
GEW DT	830		6903	
EV			9528	71
LV	1	22	4	70
PV	7000	14	28943	303
EU	378326	4732	3824618	42382
FRANKR	46808	747	608448	6937
NIEDL	61288	446	808821	8141
ITAL	73056	592	537358	5223
G BRIT	80772	664	618823	5876
DAENM	9729	208	126887	1466
GRIECH	4620	130	22250	427
PORTUG	5062	70	16415	485
SPAN	24211	270	163748	2277
SCHWED	20196	289	173761	2058
FINNL	16340	197	150083	1646
OESTER	24908	695	286876	3868
BELGI	10682	392	301320	3768
SCHWZ	57812	595	298549	3462

Wichtigste Ursprungs- und Bestimmungs-Laender	SEPTEMBER 2000		JAN./SEP. 2000	
	dt = 100kg	1000 DM	dt = 100kg	1000 DM
TUERK	5375	76	35198	578
POLEN	20683	126	250868	1319
TSCHE	7932	146	73863	937
UNGARN	76178	412	689543	2936
RUMAEN	16804	116	57934	413
BULGAR	309	3	3347	130
RUSSLD	2499	46	36638	590
S AFR	12795	83	92468	662
USA	60272	931	706958	6934
MEXIKO	46608	207	373821	1696
BRASIL	6903	72	74574	1003
ARGENT	204	24	6060	401
IRAN	4198	44	28458	706
SAUDIA	4628	82	29402	1033
A EMIR	2009	23	16428	362
INDIEN	6926	232	31222	983
MALAYS	3228	48	16921	366
SINGAP	16364	307	62322	1575
CHINA	16764	79	176436	738
REPKOR	4202	132	38027	1127
JAPAN	34665	239	235827	1926
TAIWAN	713	8	94109	987
HONGK	4709	56	28675	624
AUSTRL	3420	70	35297	483
9025 80 15				
ANDERE MESSINSTRUMENTE ZIV LUFTFAHRZG				
	DT		DT	
EINF	*	27*	*	1005*
EV				31
AUS LG				63
EU				126
USA		27		850
AUSF	*	*	*	*
9025 80 20				
BAROMETER NICHT KOMBINIERT				
	STUECK		STUECK	
EINF	4574*	141*	704474*	13082*
GEW DT	12		632	
LV			53	16
EU	1538	20	68475	891
FRANKR	30	1	61338	781
USA	163	5	532756	6913
CHINA	2810	111	98220	5161
AUSF	14379*	433*	84307*	2192*
GEW DT	40		202	
LV			1	16
EU	927	45	24446	843
DAENM			10525	379
TUERK	40	101	100	102
USA	5517	116	15343	358
IRAN			21	67
9025 80 91				
AND ELEKTRONISCHE MESSINSTRUMENTE				
	KG		KG	
EINF	19639*	3208*	196036*	31458*
LV			227	205
PV	60	6	1489	180
AUS LG	976	184	5576	627
EU	1317	739	13616	5022
FRANKR	70	51	807	674
NIEDL	424	138	1297	496
ITAL	509	251	7196	1906
G BRIT	21	16	795	289
IRLAND			563	369
DAENM	12	6	1470	372
FINNL	216	223	958	604
BELGI	46	35	242	137
SCHWZ	399	277	2850	2101
USA	93	76	2573	1056
CHINA	14263	1555	164341	20771
JAPAN	1028	195	2611	837
HONGK	2407	303	7971	1074
AUSF	8919*	4057*	79415*	29728*
EV			81	561
LV	40	53	92	167
PV	353	144	5968	654
EU	5683	2183	43439	14973
FRANKR	390	187	6870	2524
NIEDL	831	301	5066	2503
ITAL	2993	486	16150	2860
G BRIT	117	110	935	940
GRIECH	206	518	269	567
SPAN	235	111	2315	1040
SCHWED	122	73	661	480
OESTER	533	169	6416	1989
BELGI	266	122	1981	843
LUXEMB	140	36	1333	367
SCHWZ	727	146	7070	2972
POLEN	493	738	1940	1272
UNGARN	12	2	1659	746
RUSSLD	121	67	1752	417
KASACH			81	561
USBEK			29	163
S AFR			119	155

Wichtigste Ursprungs- und Bestimmungs-Laender	SEPTEMBER 2000		JAN./SEP. 2000	
	dt = 100kg	1000 DM	dt = 100kg	1000 DM
USA	261	69	1734	1702
MEXIKO	2	2	280	200
BRASIL	95	57	1253	319
SAUDIA			159	123
INDIEN			364	197
SINGAP	11	21	324	189
CHINA	186	60	432	266
JAPAN	19	24	935	909
TAIWAN	22	28	310	272
HONGK	612	409	11291	1874
9025 80 99				
ANDERE MESSINSTRUMENTE				
	KG		KG	
EINF	10244*	1177*	143435*	10815*
EV	95	54	676	282
LV	37	13	169	26
PV			733	33
AUS LG	1033	93	3224	295
EU	1623	494	11596	2681
FRANKR	301	26	2424	322
NIEDL	36	7	1892	431
ITAL	17	8	1158	445
SPAN	583	100	4654	800
FINNL			101	116
OESTER	559	322	914	414
SCHWZ	461	268	10597	3065
TSCHE	4370	37	28686	297
USA	160	86	1789	726
KANADA	16	11	300	475
MALAYS			54460	1062
CHINA	2802	210	26901	1610
JAPAN	170	6	1887	297
HONGK			4189	351
AUSF	20198*	2623*	219314*	24302*
LV			14	10
PV	6	4	21	31
EU	10042	1148	137312	13391
FRANKR	678	104	11291	1643
NIEDL	1634	173	28595	2639
ITAL	1196	132	17856	1883
G BRIT	980	94	14890	1454
SPAN	490	52	13661	1164
SCHWED	914	83	8501	819
OESTER	2268	326	29231	2228
SCHWZ	2097	176	16126	1253
TUERK	282	61	6024	530
POLEN	563	70	5280	494
RUSSLD	1383	128	5538	760
USA	2179	304	9583	1389
IRAN	18	5	524	324
INDIEN	91	42	941	269
SRILAN			8	488
THAIL	121	88	1423	360
JAPAN	139	17	5180	524
9025 90 10				
TEIL ZUBEH F MESSINSTR ZIV LUFTFZG				
	KG		KG	
EINF	6*	58*	150*	592*
LV			2	12
EU		5	2	8
USA	5	52	141	570
AUSF	1*	2*	19*	137*
LV			1	2
EU			11	112
9025 90 90				
AND TEILE ZUBEH F MESSINSTRUMENT				
	DT		DT	
EINF	1125*	5335*	8253*	45406*
EV	1	39	4	342
LV	1	621	22	6971
PV		7	1	427
AUS LG		1		8
EU	345	1080	1758	6715
FRANKR	28	406	142	1817
NIEDL	16	82	142	994
ITAL	182	178	957	1095
G BRIT	64	231	342	1205
IRLAND	8	31	68	879
OESTER	12	124	24	271
NORWEG	1	98	21	763
SCHWZ	39	938	173	4681
TUERK	1	621	22	6868
POLEN	130	182	1933	2181
TSCHE	6	37	154	399
UNGARN	451	472	2430	2225
SLOWEN	25	582	194	5232
KROAT	1	11	14	306
USA	60	963	955	10610
SINGAP	1	8	9	297
CHINA	45	177	430	3341
JAPAN	1	104	16	998
AUSF	451*	6404*	3181*	58643*
LV			26	5794

Wichtigste Ursprungs- und Bestimmungs-Laender	SEPTEMBER 2000		JAN./SEP. 2000	
	dt = 100kg	1000 DM	dt = 100kg	1000 DM
PV		27	5	508
EU	294	3877	1809	31570
FRANKR	62	772	367	5988
NIEDL	14	267	131	2299
ITAL	9	175	87	2194
G BRIT	110	745	335	5677
DAENM	5	128	40	749
PORTUG	2	72	27	515
SPAN	14	306	121	2428
SCHWED	10	237	98	2263
FINNL	13	226	70	1461
OESTER	42	600	358	5009
BELGI	12	328	117	2627
SCHWZ	16	287	297	4261
TUERK	2	58	36	6087
POLEN	1	54	14	624
TSCHE	6	128	40	988
UNGARN	41	324	335	1769
USA	24	405	107	2750
KANADA	2	67	21	444
BRASIL	3	38	43	564
ISRAEL	1	28	29	279
A EMIR	1	18	18	371
INDIEN	6	79	28	420
CHINA	7	149	46	1281
JAPAN	5	102	69	1537
HONGK	1	54	25	622
AUSTRL	1	11	42	296
9026 10 10				
FLUESSIGKDURCHFLUSSMESSER ZIV LFZG				
	KG		KG	
EINF	505*	2223*	3650*	18251*
EV	114	797	767	7959
LV			71	116
PV			1	5
AUS LG	119	811	825	8484
EU	276	1100	1205	6559
FRANKR	256	963	613	2719
ITAL	4	28	142	764
G BRIT	7	64	100	762
IRLAND	3	19	53	259
PORTUG			24	165
SCHWED			34	194
OESTER	1	2	168	1169
BELGI	2	9	25	318
USA	211	1082	1713	11321
AUSF	27*	142*	92*	1113*
LV			1	1
PV			4	34
EU		11	11	174
USA	17	85	50	780
9026 10 51				
ELEKTRON FLUESSIGKDURCHFLUSSMESSER				
	STUECK		STUECK	
EINF	14213*	17063*	175480*	144092*
GEW DT	1233		10583	
EV	57	1796	459	13187
LV	7	35	54	501
PV			11	27
AUS LG	4	14	14	124
EU	5805	7505	45735	60712
FRANKR	3306	4004	22581	29056
NIEDL	1058	2425	9034	18854
ITAL	293	64	932	733
G BRIT	138	238	1036	1395
IRLAND	426	55	3525	864
DAENM	243	424	5509	6811
SPAN	46	100	84	370
FINNL			5	85
OESTER	212	75	2164	1894
BELGI	36	72	618	543
SCHWZ	3918	5795	37550	47075
TSCHE	294	202	2421	1600
USA	2292	3330	21492	32022
KANADA	5	12	362	421
CHINA			426	225
JAPAN	359	51	1274	937
AUSF	13288*	12458*	107395*	105091*
GEW DT	721		5878	
EV	7	1114	56	4505
LV	2	78	42	595
PV			20	94
EU	4265	5490	41304	44445
FRANKR	658	837	7850	8042
NIEDL	576	988	5024	5095
ITAL	838	1001	8181	8342
G BRIT	410	588	5269	4905
IRLAND	34	50	406	798
DAENM	342	267	2254	2152
GRIECH	6	12	395	400
PORTUG	124	192	821	918
SPAN	233	281	2570	3464
SCHWED	383	228	2371	1902
FINNL	120	355	721	1194
OESTER	321	395	3396	3922
BELGI	202	270	2103	2299
LUXEMB	19	25	243	1014
NORWEG	4	91	1116	727
SCHWZ	364	233	5166	5049
TUERK	26	155	647	1203
LITAU	1	4	62	240

Wichtigste Ursprungs- und Bestimmungs-Laender	SEPTEMBER 2000		JAN./SEP. 2000	
	dt = 100kg	1000 DM	dt = 100kg	1000 DM
POLEN	87	291	756	2063
TSCHE	142	192	389	927
SLOWAK	752	259	1020	496
UNGARN	28	64	262	591
RUMAEN	918	340	2785	965
BULGAR	4	50	304	675
BELARS			127	1091
RUSSLD	31	23	1294	3246
KASACH			56	240
SLOWEN	72	86	256	642
MAZED	7	28	16	117
MAROKK			37	292
AEGYPT	1	3	283	1373
SENEG			38	98
S AFR	24	50	399	416
USA	5316	973	38369	13581
KANADA	5	365	2539	1722
MEXIKO	25	101	437	1275
VENEZU	22	58	132	292
BRASIL	6	14	357	784
CHILE	17	19	87	466
ARGENT	13	79	351	779
IRAN	9	52	286	450
ISRAEL	83	165	393	1744
BAHRAI	1	37	21	162
KATAR	5	36	41	177
INDIEN	43	82	264	845
THAIL	20	34	65	306
VIETN	102	203	116	312
INDONE			37	97
SINGAP	30	62	143	385
CHINA	172	774	1638	3707
REPKOR	84	231	876	2226
JAPAN	222	289	1522	2145
TAIWAN	136	441	789	2122
HONGK	101	219	1012	2552
AUSTRL	58	620	542	1721
9026 10 59				
AND ELTRON GERAET Z DURCHFLUSSMESS				
	STUECK		STUECK	
EINF	33394*	3347*	299431*	26709*
GEW DT	191		1210	
EV	2	67	9	133
LV			5	38
PV			33569	132
AUS LG	99	78	1610	302
EU	6833	2187	38370	16988
FRANKR	596	344	5199	2892
NIEDL	271	7	4538	5413
ITAL	214	182	550	280
G BRIT	4493	797	22927	5994
SPAN	167	77	302	90
SCHWED	376	194	431	282
FINNL	16	6	1505	578
OESTER	465	411	529	441
BELGI	205	147	1780	943
SCHWZ	2933	207	24003	2498
TSCHE	2018	37	9222	429
UNGARN	19016	400	197814	3348
USA	1174	227	12274	1982
JAPAN	92	146	5971	540
AUSF	31240*	15209*	269080*	128080*
GEW DT	540		4860	
PV			104	32
EU	23740	8979	206593	76040
FRANKR	5167	2287	38570	17389
NIEDL	2089	1026	22220	9545
ITAL	3552	911	30160	10076
G BRIT	2719	1556	23349	11229
IRLAND	183	85	1428	807
DAENM	1599	470	12298	4072
GRIECH	164	64	4435	1596
PORTUG	107	72	952	607
SPAN	957	562	10059	4787
SCHWED	519	169	5638	1781
FINNL	274	232	7765	2306
OESTER	1364	600	13086	4710
BELGI	4901	939	36329	7092
NORWEG	44	39	777	793
SCHWZ	787	345	8009	4638
TUERK	90	407	1084	3468
LITAU			168	176
POLEN	482	210	4182	2521
TSCHE	141	125	2467	924
SLOWAK	32	125	141	323
RUMAEN	7	10	94	192
UKRAIN			201	268
BELARS			17	193
RUSSLD	58	125	1007	1558
KASACH	1	17	167	253
TURKM			1663	738
KROAT			107	136
B HERZ			209	267
MAROKK	29	28	145	184
TUNES			76	283
LIBYEN	37	695	170	1026
S AFR	163	80	2125	2140
USA	2933	1400	14184	6709
KANADA	182	106	1868	1358
MEXIKO	261	242	1019	1379
KOLUMB	26	32	123	183
VENEZU	5	15	55	178
BRASIL	150	114	1264	1101
CHILE	21	18	249	278
ARGENT	170	188	1693	1864
IRAN			153	291
ISRAEL	9	7	303	467
SAUDIA			95	466
INDIEN	11	15	802	1016
THAIL	26	25	302	242
MALAYS			313	432
SINGAP	196	125	1960	1026

Wichtigste Ursprungs- und Bestimmungs-Laender	SEPTEMBER 2000		JAN./SEP. 2000	
	dt = 100kg	1000 DM	dt = 100kg	1000 DM
CHINA	481	467	2918	3326
REPKOR	134	258	1356	1649
JAPAN	248	187	2550	3311
TAIWAN	53	112	965	1018
HONGK	69	25	850	671
AUSTRL	303	286	3380	2457
NEUSEE			508	269
9026 10 91				
AND FLUESSIGKEITSDURCHFLUSSMESSER				
	STUECK		STUECK	
EINF	15798*	1593*	115743*	16593*
GEW DT	106		937	
EV			7	16
LV			177	148
AUS LG			10	21
EU	1031	383	26969	9875
FRANKR	364	169	9138	3174
NIEDL	183	116	9298	5138
G BRIT	12	4	1760	433
SCHWED	107	5	1252	231
FINNL	154	28	1529	419
SCHWZ	4176	258	41133	1825
TSCHE	46	163	120	210
USA	9779	548	34699	3386
KANADA			230	129
CHINA	699	140	5252	645
AUSF	23280*	5447*	249677*	58892*
GEW DT	257		2557	
EV	12	17	819	113
EU	11161	3095	127494	28352
FRANKR	3101	962	46482	8722
NIEDL	1836	582	16150	3600
ITAL	1957	337	18033	3090
G BRIT	1374	383	12718	3386
IRLAND	56	25	480	364
DAENM	181	65	3335	702
SPAN	506	86	5324	1553
SCHWED	811	183	8145	1691
FINNL	184	61	1415	515
OESTER	731	261	9107	2451
BELGI	403	141	5681	2094
NORWEG	14	43	526	365
SCHWZ	7735	504	67895	4887
TUERK	65	33	899	607
POLEN	67	95	730	500
TSCHE	258	233	1578	1042
UKRAIN	7	17	158	293
BELARS			220	205
RUSSLD	6	14	747	1156
SLOWEN	17	14	28	131
KROAT			33	368
AEGYPT	30	101	236	220
S AFR	66	42	2472	621
USA	2586	559	25075	8296
BRASIL	54	119	1208	755
ARGENT	2	18	25	303
IRAN	277	64	1243	908
JORDAN			18	96
BAHRAI			118	120
KATAR			149	1169
A EMIR	300	16	628	238
PAKIST			110	154
INDIEN	1	6	520	403
THAIL			676	211
SINGAP	12	18	1248	801
CHINA	38	66	643	1190
REPKOR	205	115	1365	847
JAPAN	147	71	4917	1274
TAIWAN	122	114	1196	875
HONGK			3310	865
AUSTRL	54	24	1568	651
9026 10 99				
FLUESSIGKEITFUELLHOEHEANZEIGER USW				
	STUECK		STUECK	
EINF	223075*	3403*	4590254*	35145*
GEW DT	263		3348	
EV	67	67	266	587
LV	6	88	126	978
PV			2	51
AUS LG	2245	22	4964	201
EU	26720	854	239580	9408
FRANKR	1203	122	16497	1134
G BRIT	9934	365	87440	4506
SPAN	6795	113	58028	1136
OESTER	490	30	18549	750
BELGI	4377	151	47048	1382
NORWEG	7503	491	65362	4295
SCHWZ	17965	754	242700	6339
POLEN	940	7	5623	201
UNGARN	16611	59	89811	309
USA	146184	1020	3916026	12526
KANADA	22	143	292	779
MALAYS	5451	42	71992	476
JAPAN	965	20	15607	433
AUSF	75194*	4027*	1220367*	55127*
GEW DT	256		3517	
EV	119	10	1823	90
LV			12	26
PV	1	200	7	219
EU	47961	2221	1002577	38802
FRANKR	8714	388	348587	13305
NIEDL	2997	187	85602	3537

Wichtigste Ursprungs- und Bestimmungs-Laender	SEPTEMBER 2000		JAN./SEP. 2000	
	dt = 100kg	1000 DM	dt = 100kg	1000 DM
ITAL	10371	334	106285	3784
G BRIT	4582	230	140096	4827
DAENM	1767	76	30442	1232
PORTUG	80	2	7727	546
SPAN	3805	242	78208	3032
SCHWED	3079	135	33886	1634
FINNL	2247	79	19021	1010
OESTER	5481	273	50118	2946
BELGI	4442	246	95918	2574
NORWEG	751	50	2541	235
SCHWZ	792	50	10856	701
TUERK	735	114	9528	1061
POLEN	4294	114	11004	729
TSCHE	1550	145	6470	458
SLOWAK			76	141
UNGARN			1391	162
RUMAEN	2	3	190	142
AEGYPT			568	290
USA	6846	496	83063	4605
BRASIL	2186	66	7506	1059
IRAN			363	733
SAUDIA	1560	35	34852	752
A EMIR	389	17	11779	396
INDIEN			1095	656
PHILIP	1279	91	1314	95
CHINA	725	75	3067	301
REPKOR	161	21	8451	1251
JAPAN	835	238	4560	364
TAIWAN	1400	15	2092	284
9026 20 10				
DRUCKMESSINSTRUM USW F ZIV LUFTFZG				
	KG		KG	
EINF	244*	2088*	2015*	8134*
EV	64	574	674	2787
LV			1	4
PV	1	4	1	4
AUS LG	69	654	695	2886
EU	139	819	524	2549
FRANKR	93	567	328	1480
NIEDL			31	230
G BRIT	1	1	63	187
IRLAND	10	75	34	225
SPAN	19	88	37	243
SCHWZ			318	480
USA	99	1242	1151	4975
AUSF	*	*	43*	239*
PV				2
EU			7	16
SCHWZ			1	102
9026 20 30				
ELEKTRON DRUCKMESSINSTRUMENT USW				
	STUECK		STUECK	
EINF	261595*	14604*	2243088*	128233*
GEW DT	355		3390	
EV	306	84	18301	1199
LV	27	51	5642	307
PV	32	31	311	132
AUS LG	3078	97	44220	1032
EU	18098	3175	205637	25059
FRANKR	8763	1653	58521	11655
NIEDL	1368	374	54753	2942
ITAL	884	81	49456	2799
G BRIT	1884	316	14372	3524
IRLAND			3026	246
DAENM	3096	367	17622	2218
SCHWED	709	288	832	356
BELGI			4803	1013
NORWEG	212	24	15134	692
LIECHT	352	435	1124	1533
SCHWZ	48917	2144	424441	22107
TSCHE	1560	186	11174	1472
KROAT	2000	103	13090	718
USA	136090	6265	1003175	51558
MEXIKO	7607	348	30509	1299
SINGAP	18302	1311	218209	14480
CHINA	5110	133	36493	311
JAPAN	3934	217	114915	5999
HONGK	17641	83	142882	625
AUSF	326594*	37229*	3861718*	425912*
GEW DT	1125		12353	
EV	4	34	1355	865
LV	5	148	108	908
PV	200	5	6606	478
EU	69401	15997	1524543	237267
FRANKR	23118	4079	831479	55852
NIEDL	4453	1123	54967	20879
ITAL	14611	2079	162818	38491
G BRIT	8175	2541	82839	40154
IRLAND	26	20	1048	786
DAENM	1590	281	14012	4876
GRIECH	241	41	2993	586
PORTUG	147	55	2618	1281
SPAN	2448	995	151456	17692
SCHWED	5684	1639	106966	18969
FINNL	1153	300	8513	2884
OESTER	3875	1076	62055	14197
BELGI	3841	1754	40360	20403
ISLAND	6	1	560	187
NORWEG	5717	487	61334	7295
LIECHT	46	7	1949	652
SCHWZ	6174	1443	56242	15417
TUERK	1531	271	13208	2873

Wichtigste Ursprungs- und Bestimmungs-Laender	SEPTEMBER 2000		JAN./SEP. 2000	
	dt = 100kg	1000 DM	dt = 100kg	1000 DM
LITAU	279	110	1424	467
POLEN	4508	648	20305	5715
TSCHE	4570	281	34041	8125
SLOWAK	352	104	3987	1133
UNGARN	1067	331	8906	2489
RUMAEN	320	253	4340	1228
BULGAR	105	33	1815	376
UKRAIN	193	72	1398	745
RUSSLD	3128	289	15692	3982
SLOWEN	436	111	2641	582
KROAT	210	31	3035	486
B HERZ	8	10	712	280
MAZED			119	146
LIBYEN	86	200	455	295
AEGYPT	376	83	4640	732
NIGERI	11	2	2982	696
S AFR	2399	238	15209	2261
USA	114015	8614	703300	57910
KANADA	389	68	6527	1862
MEXIKO	191	44	4808	957
VENEZU	82	20	723	365
BRASIL	26894	886	378694	9693
CHILE	75	59	1469	427
ARGENT	215	27	3411	519
SYRIEN	555	28	800	205
IRAN	215	25	1714	449
ISRAEL	444	135	4383	1001
SAUDIA	171	42	971	475
KATAR	510	436	922	472
A EMIR	476	126	2324	843
INDIEN	791	80	7199	1317
THAIL	341	78	2394	631
MALAYS	251	37	2555	631
SINGAP	1785	452	6700	1581
CHINA	7486	828	153085	6731
REPKOR	11029	867	147825	6080
JAPAN	52247	1982	573048	23933
TAIWAN	1385	272	8595	1755
HONGK	1603	378	14344	2515
AUSTRL	720	220	36577	1727
NEUSEE	684	75	3918	502
9026 20 51				
REIFENLUFTDRUCKMESS/REGULIERGERAET				
	STUECK		STUECK	
EINF	19045*	221*	219605*	4530*
GEW DT	42		726	
EV			3	1
AUS LG	60	3	116	25
EU	5069	116	135541	3808
ITAL	1510	26	8507	243
IRLAND			119338	3352
INDIEN			11902	171
AUSF	738*	95*	14976*	1864*
GEW DT	13		239	
EU	548	62	9232	1008
TSCHE	14	2	2237	355
9026 20 59				
AND MANOMETER METALLFEDERMESSWERK				
	STUECK		STUECK	
EINF	423397*	2257*	1819364*	16422*
GEW DT	560		3235	
EV	4	9	16	12
AUS LG	2	1	71	10
EU	42570	467	331351	4065
FRANKR	4746	81	83456	1285
NIEDL	1547	43	9037	495
ITAL	33682	268	204253	1872
IRLAND			1855	100
SCHWZ	18223	725	193997	6637
POLEN	245232	563	285081	839
RUMAEN	86370	225	697866	1973
USA	13589	206	60882	1969
A EMIR	12500	25	87500	165
CHINA	1100	14	114395	247
AUSF	1733940*	15765*	20364772*	153680*
GEW DT	2393		25853	
EV			1096	20
PV			1714	15
EU	983541	8389	11398693	83003
FRANKR	169437	1204	2192757	13631
NIEDL	43916	774	579423	8544
ITAL	405936	1961	4578245	19521
G BRIT	93875	1283	1388047	13107
DAENM	21090	384	188875	3107
GRIECH	4892	44	80630	695
SPAN	77057	528	972879	6723
SCHWED	34826	562	374548	5215
FINNL	35012	431	139675	2607
OESTER	62222	749	432778	5381
BELGI	17005	243	231566	2901
LUXEMB	10219	147	156673	898
NORWEG	12266	155	82991	1320
SCHWZ	43078	582	406261	5220
TUERK	10496	114	144418	1188
POLEN	18991	120	204611	1431
TSCHE	102700	322	621502	3005
UNGARN	42063	144	495839	1703
UKRAIN	15818	92	30088	255
RUSSLD	3047	52	255739	963
SLOWEN	2227	28	168775	806
LIBYEN	174	26	3775	242
AEGYPT	42205	138	118636	604
S AFR	580	48	26834	403

Wichtigste Ursprungs- und Bestimmungs-Laender	SEPTEMBER 2000		JAN./SEP. 2000	
	dt = 100kg	1000 DM	dt = 100kg	1000 DM
USA	129098	2162	1342053	21626
KANADA	12126	257	225978	3267
MEXIKO	2828	72	18399	478
VENEZU	530	7	26101	292
BRASIL	11583	108	144739	989
ARGENT	2095	35	64588	503
IRAN	749	28	28107	544
ISRAEL	12664	66	179210	574
SAUDIA	6087	73	43223	788
KATAR	497	372	1687	457
A EMIR	2195	28	189682	746
PAKIST	79	1	12946	215
INDIEN	18816	148	108516	1018
THAIL	2641	48	35612	465
INDONE	4155	107	2568912	989
MALAYS	3202	113	56649	595
SINGAP	20558	201	148948	1881
PHILIP	1140	14	22595	406
CHINA	97372	157	224341	2849
REPKOR	38050	415	241617	3759
JAPAN	16672	292	74877	2128
TAIWAN	15706	179	117695	2561
HONGK	25819	197	97850	1127
AUSTRL	13325	166	243550	1889
9026 20 90				
AND DRUCKMESSINSTRUM -APPARAT USW				
	STUECK		STUECK	
EINF	247034*	10542*	1791346*	91670*
GEW DT	451		4147	
EV	20	38	161	392
LV			39	124
AUS LG	97	10	1563	224
EU	39196	1840	409141	16032
FRANKR	6865	326	105254	3305
NIEDL	15861	869	125125	5875
ITAL	2849	274	65806	2349
G BRIT	9693	197	79146	2616
IRLAND			12038	258
DAENM	361	107	3629	646
OESTER	196	24	9014	700
NORWEG	132	36	27504	364
LIECHT	302	77	2145	1827
SCHWZ	6937	1080	78241	9337
TSCHE	52687	644	330433	4078
USA	125905	5368	736365	47263
SINGAP	2209	1037	17881	7885
CHINA	7028	238	22558	1514
JAPAN	1444	115	35343	1868
AUSF	371831*	10867*	2188820*	74766*
GEW DT	472		4264	
EV		1	2	6
LV	1	29	3	34
PV			333	60
EU	305668	8146	1655098	49050
FRANKR	106655	2112	476273	10793
NIEDL	6605	320	84023	3044
ITAL	89141	2046	454384	10765
G BRIT	53739	1861	262359	8930
IRLAND	1075	56	24349	893
DAENM	5494	236	40121	1949
GRIECH	831	37	5634	506
SPAN	19196	647	131546	4093
SCHWED	7377	205	58306	1809
FINNL	2348	113	24663	907
OESTER	4223	295	44185	3402
BELGI	7045	172	52900	1606
SCHWZ	31804	102	52614	1321
TUERK	1113	43	11166	613
POLEN	584	39	3794	570
TSCHE	1337	93	3373	564
UNGARN	179	21	1437	169
RUMAEN			1928	147
BULGAR	56	5	3629	121
UKRAIN			373	159
RUSSLD	211	54	6805	1137
JUGOSL			2829	175
TUNES			75	125
LIBYEN			934	211
AEGYPT			1150	148
USA	15694	1249	178024	8529
MEXIKO	57	35	2174	277
IRAN	5	6	31891	1000
ISRAEL			4601	93
SAUDIA			3039	478
A EMIR	59	58	1251	251
INDIEN	526	14	2422	257
SINGAP	204	143	3567	1123
CHINA	266	97	1961	610
REPKOR	595	28	22593	923
JAPAN	947	101	25790	1506
TAIWAN	100	41	4221	416
HONGK	5008	213	98209	1716
AUSTRL	1180	64	7368	421
9026 80 10				
AND MESS/UEBWACHINSTR USW ZIV LFZG				
	KG		KG	
EINF	831*	3621*	4390*	27428*
EV	56	417	650	5646
LV			1	6
AUS LG	66	417	649	5656
EU	205	778	979	5264
FRANKR	118	494	288	1520
G BRIT	46	187	197	1236
IRLAND	25	40	243	1111
GRIECH			51	299

Wichtigste Ursprungs- und Bestimmungs-Laender	SEPTEMBER 2000		JAN./SEP. 2000	
	dt = 100kg	1000 DM	dt = 100kg	1000 DM
SPAN			41	244
OESTER	1	12	40	249
BELGI	13	20	94	528
SCHWZ	2	2	52	218
USA	617	2805	3247	21544
KANADA	7	36	56	227
AUSF	56*	328*	810*	2521*
LV			1	18
EU	47	144	408	2111
FRANKR	40	76	166	936
G BRIT	7	68	242	1176
USA			370	180
AUSTRL	9	184	9	184
9026 80 91				
AND ELEKTRON MESS/UEBWACHINSTR USW				
	DT		DT	
EINF	389*	7365*	4401*	87758*
EV	1	108	54	2473
LV			3	246
PV	11	204	231	4765
AUS LG	66	641	1090	11770
EU	145	2627	1619	29522
FRANKR	105	883	966	8372
NIEDL	1	17	376	13232
ITAL	24	478	101	1819
G BRIT	8	1045	24	2439
IRLAND	1	22	9	262
DAENM		1	3	332
SCHWED	4	130	29	1256
OESTER	2	33	36	804
BELGI		5	70	804
NORWEG	1	114	6	348
SCHWZ	6	228	104	3656
POLEN	73	1133	457	9187
TSCHE	4	110	53	1189
UNGARN	3	105	21	463
USA	29	837	256	10654
MEXIKO			9	121
THAIL	31	705	542	12416
MALAYS			1	78
CHINA	7	209	84	1504
JAPAN	63	1191	1188	17799
TAIWAN	2	23	8	171
AUSF	1811*	36866*	14003*	281229*
EV		59	12	613
LV			3	218
PV	19	310	188	3735
EU	1157	22176	8766	168000
FRANKR	310	5196	2544	39811
NIEDL	32	1069	375	12582
ITAL	250	4557	1043	24035
G BRIT	153	3844	1422	28928
IRLAND	3	45	22	519
DAENM	23	499	152	3216
GRIECH	4	70	30	666
PORTUG	25	435	249	4203
SPAN	170	2711	1342	21142
SCHWED	81	1311	647	11327
FINNL	1	32	18	563
OESTER	34	1173	336	10017
BELGI	70	1181	574	10595
NORWEG	1	42	16	674
SCHWZ	18	601	163	4892
MALTA	8	117	8	117
TUERK	3	136	32	1643
LITAU		5	4	157
POLEN	123	2746	539	9457
TSCHE	87	1044	1089	12116
SLOWAK	11	133	133	2727
UNGARN	15	200	84	1573
RUMAEN	18	178	40	416
BULGAR	4	191	10	410
MOLDAU	1	16	5	117
RUSSLD	59	932	316	6105
SLOWEN	1	17	19	467
JUGOSL			17	385
MAZED			19	382
ALGER	1	35	11	237
AEGYPT	2	36	26	888
S AFR	13	286	129	2923
USA	102	3275	667	23323
KANADA	2	161	15	921
MEXIKO	31	503	298	3632
GUATEM	2	120	2	120
BRASIL	21	356	210	3894
LIBAN		5	7	133
ISRAEL	1	72	10	748
SAUDIA		20	10	502
A EMIR	2	147	16	648
OMAN	4	108	4	166
INDIEN			11	472
MYAN			246	3832
THAIL	1	67	16	588
INDONE		9	6	534
MALAYS	1	53	10	456
SINGAP	2	51	11	438
CHINA	18	493	236	6072
REPKOR	56	1326	552	12001
JAPAN	3	172	32	2014
TAIWAN	18	461	49	1462
HONGK	9	190	63	2067
AUSTRL	5	139	47	1627
9026 80 99				
AND MESS/UEBERWACHUNGSINSTRUM USW				
EINF	166*	3209*	1540*	26282*

Wichtigste Ursprungs- und Bestimmungs-Laender	SEPTEMBER 2000		JAN./SEP. 2000	
	dt = 100kg	1000 DM	dt = 100kg	1000 DM
EV	2	342	9	1567
LV		155	27	1027
PV			4	139
AUS LG		18		37
EU	78	1325	852	11722
FRANKR	32	368	165	2216
NIEDL	17	423	120	2999
ITAL	3	67	130	1109
G BRIT	4	282	48	2351
DAENM	8	65	99	809
SPAN	13	50	247	1581
FINNL			20	181
OESTER		18	15	233
NORWEG		2	2	127
LIECHT		10	12	266
SCHWZ	15	438	181	4364
TSCHE			14	354
USA	13	680	168	5815
KANADA	1	329	11	791
JAPAN	2	78	25	1224
AUSTRL	57	233	259	1260
AUSF	232*	4984*	1842*	41426*
EV		146	94	1337
LV				50
PV			42	2170
EU	78	1481	589	14949
FRANKR	12	282	83	2165
NIEDL	6	118	119	1712
ITAL	12	238	104	2522
G BRIT	9	306	72	2477
DAENM	4	68	21	465
GRIECH	2	44	19	499
SPAN	23	161	47	806
SCHWED	5	149	56	1437
FINNL		12	21	400
OESTER	3	43	86	1328
BELGI	2	45	56	836
SCHWZ	54	663	96	1826
POLEN	14	240	173	1351
TSCHE	2	18	27	498
UNGARN	5	60	52	584
BULGAR	5	75	7	122
RUSSLD			14	427
SLOWEN			2	176
NIGERI		146		216
MAURIT	8	130	8	130
S AFR	7	146	24	509
USA	46	1162	380	11286
KANADA	2	305	13	1940
MEXIKO	1	25	26	598
BRASIL		11	171	1217
IRAN		5	4	424
BAHRAI				126
INDIEN			9	385
CHINA	2	102	22	867
JAPAN	3	197	12	933
HONGK			2	170

9026 90 10

TEIL USW MESS/UEBWACHINSTR ZIV LFZ

	KG		KG	
EINF	60*	434*	660*	3200*
EV	26	246	181	633
LV	3	13	28	101
AUS LG	38	260	210	809
EU	6	45	140	690
FRANKR	5	39	29	261
G BRIT	1	6	103	398
SCHWZ			37	284
USA	53	386	415	2071
AUSF	4*	10*	170*	530*
EV			74	143
LV			2	7
EU	4	10	64	281
USA			84	177

9026 90 90

AND TEIL ZUB MESS/UEBWACHINSTR USW

	DT		DT	
EINF	2574*	29721*	17804*	256668*
EV		10	1	442
LV			2	406
PV	3	128	142	3099
AUS LG		12	2	62
EU	1408	6324	7737	47820
FRANKR	62	1094	680	14498
NIEDL	11	250	252	3615
ITAL	1078	2057	4241	8514
G BRIT	14	428	177	4345
IRLAND		7	28	1508
DAENM	62	1103	1017	5509
PORTUG	89	474	431	2187
SPAN	21	127	230	852
SCHWED	18	264	92	1413
FINNL	1	93	13	875
OESTER	30	214	276	3063
BELGI	21	189	297	1400
NORWEG	3	257	13	679
LIECHT	16	1053	141	7269
SCHWZ	299	4933	2188	45581
POLEN	45	146	501	2367
TSCHE	204	921	1813	8558
UNGARN	53	149	774	7724
RUMAEN	5	26	93	389
KROAT	11	21	73	483
USA	168	9028	1323	79316
KANADA	8	74	15	392
THAIL	1	94	71	4058
SINGAP	67	942	797	11564
CHINA	14	117	115	1347
REPKOR	35	110	292	1011
JAPAN	158	5090	1443	34418
TAIWAN	7	39	99	345
HONGK	4	69	67	1583
AUSTRL	48	185	81	346
AUSF	2748*	31232*	28845*	328085*
EV			2	83
LV		38		154
PV	3	64	122	2452
EU	1334	16459	13626	177571
FRANKR	268	3234	2937	35589
NIEDL	177	3116	1718	34481
ITAL	87	1188	2346	21808
G BRIT	191	2777	1977	30826
IRLAND	6	86	41	1223
DAENM	10	253	263	3229
GRIECH	6	140	43	761
PORTUG	18	156	156	1232
SPAN	162	1743	1195	12382
SCHWED	190	1684	1102	15374
FINNL	8	162	97	1864
OESTER	146	1044	993	10385
BELGI	67	868	743	8203
NORWEG	44	159	533	2057
LIECHT	2	139	60	2359
SCHWZ	60	652	616	6174
TUERK	21	316	299	3216
POLEN	89	1797	743	12947
TSCHE	136	866	1114	8795
UNGARN	75	603	771	9363
RUMAEN	240	928	1243	4367
UKRAIN	1	7	5	269
RUSSLD	1	71	131	1592
SLOWEN	1	15	31	471
KROAT		15	7	283
JUGOSL	4	47	10	230
LIBYEN	1	17	9	768
NIGERI	1	75	12	209
S AFR	17	235	151	1662
USA	481	5419	6900	57698
KANADA	22	104	119	1206
MEXIKO	2	77	110	1783
BRASIL	27	500	253	3656
ARGENT	2	17	20	311
IRAN			6	318
ISRAEL	2	21	27	712
SAUDIA			13	297
KUWAIT			1	66
A EMIR	19	115	184	1125
INDIEN	3	39	57	942
THAIL	3	12	13	490
MALAYS	3	50	180	3343
SINGAP	4	85	24	667
PHILIP		6	5	191
CHINA	28	841	347	4949
REPKOR	44	431	515	5534
JAPAN	28	467	374	7064
HONGK	15	186	49	859
AUSTRL	17	310	117	1689

9027 10 10

ELEKTRON GAS- RAUCHUNTERSUCHGERAET

	STUECK		STUECK	
EINF	4987*	6854*	39117*	54790*
GEW DT	221		1558	
EV			17	113
LV	60	331	374	1875
PV	7	120	34	572
AUS LG			702	2514
EU	1754	1932	23883	23932
FRANKR	1244	1016	11701	9677
NIEDL	43	91	453	981
ITAL	6	24	541	372
G BRIT	411	633	6330	9207
IRLAND			316	433
DAENM	4	67	1437	1121
SCHWED	6	10	80	240
FINNL	8	8	509	726
OESTER	14	21	267	601
NORWEG	31	229	630	1218
SCHWZ	1334	327	2067	4440
TSCHE	37	6	146	303
USA	775	2750	6009	19178
KANADA	2	17	83	1067
KATAR			1	75
CHINA	322	21	325	115
JAPAN	641	1239	2589	13066
AUSF	11916*	15715*	110246*	164841*
GEW DT	363		3646	
EV	1	25	17	333
LV	3	54	67	1095
PV	8	52	66	924
EU	7164	6253	64467	66855
FRANKR	1824	1347	12548	12663
NIEDL	426	444	7291	6375
ITAL	1084	780	7055	8589
G BRIT	1244	1010	9540	8988
IRLAND	59	59	795	989
DAENM	156	322	2262	2800
GRIECH	91	52	3085	2639
PORTUG	67	79	631	928
SPAN	959	759	9105	7171
SCHWED	159	229	1337	2237
FINNL	70	46	1120	1479
OESTER	257	285	4175	5508
BELGI	687	534	4820	5142
LUXEMB	51	7	503	277
NORWEG	52	51	684	979
SCHWZ	188	500	3002	6983
TUERK	45	49	829	1390
ESTLD	1	1484	1	1484
LITAU			146	845
POLEN	286	759	1436	5230
TSCHE	44	191	440	2401
SLOWAK	16	26	89	371
UNGARN	52	214	312	1271
RUMAEN	2	14	355	1527
UKRAIN	1	5	167	656
RUSSLD	20	97	667	2146
KROAT	11	16	149	859
JUGOSL	1	40	140	331
MAZED			14	77
LIBYEN	3	58	75	343
AEGYPT	10	95	84	515
TANSAN			74	181
S AFR	16	54	849	4075
USA	2540	2815	15302	20576
KANADA	213	187	1419	1675
MEXIKO			113	439
VENEZU	50	14	359	281
PERU			184	261
BRASIL	54	172	442	1233
CHILE			259	338
ARGENT	17	43	347	397
ZYPERN	1	11	13	267
IRAN	12	43	169	4518
ISRAEL	1	39	263	977
JORDAN			135	325
SAUDIA			89	316
A EMIR	9	29	414	1169
INDIEN	69	309	640	5021
THAIL			346	360
INDONE			122	269
MALAYS			479	3530
SINGAP	273	275	3142	3784
CHINA	229	336	4496	4302
REPKOR	32	357	573	2769
JAPAN	14	51	1278	3499
TAIWAN	22	177	1682	3375
HONGK	53	245	307	1124
AUSTRL	343	443	2484	3197
NEUSEE			6	135

9027 10 90

AND GAS- RAUCHUNTERSUCHUNGSGERAETE

	STUECK		STUECK	
EINF	316578*	9269*	3447971*	93424*
GEW DT	398		4312	
EV	16460	532	145567	5356
LV			27	147
PV	3	65	359	80
AUS LG	103128	3110	676657	21676
EU	93342	2719	348579	11999
FRANKR	17657	562	59322	1934
NIEDL	1362	121	2808	465
G BRIT	74225	2028	279385	9245
SCHWZ	1979	124	9741	923
USA	42181	1327	1816756	43280
KANADA	5	66	1363	683
BRASIL			5765	205
JAPAN	176582	4976	1280287	35643
AUSF	1236670*	37566*	9091411*	284031*
GEW DT	1844		11025	
EV			71	7
LV			14	103
PV	22769	520	233779	6901
EU	949560	25974	6362013	182084
FRANKR	313118	7523	1774667	42995
NIEDL	25114	1083	241746	10398
ITAL	215278	5700	1298587	35213
G BRIT	116269	3217	873689	26480
DAENM	1021	57	6917	539
GRIECH	1082	79	10095	756
PORTUG	4466	149	88172	1731
SPAN	103873	3281	867698	25075
SCHWED	50481	1702	414843	16529
FINNL	5094	173	38535	1046
OESTER	92162	2215	420832	10837
BELGI	20505	786	156697	6012
LUXEMB	63	6	162586	4658
SCHWZ	2935	238	20942	1585
TUERK	510	28	9623	806
POLEN	26276	692	234088	5791
TSCHE	25866	741	193528	5674
SLOWAK	15506	684	150130	5866
UNGARN	4015	208	50887	1911
RUMAEN	4913	114	52709	1597
RUSSLD	13267	416	73498	2485
S AFR	7146	223	70641	2337
USA	77845	3920	658306	32030
KANADA	1630	158	9840	847
MEXIKO	44298	1429	604458	16429
BRASIL	2771	107	72918	2545
ARGENT	174	7	5222	246
MYAN			49487	1489
THAIL	2142	74	10887	387
CHINA	216	21	51263	2183
REPKOR	21480	971	177989	7601
JAPAN	25291	1072	162160	6880
TAIWAN	1505	66	8310	452
AUSTRL	1769	87	14171	721

Wichtigste Ursprungs- und Bestimmungs-Laender	SEPTEMBER 2000		JAN./SEP. 2000	
	dt - 100kg	1000 DM	dt - 100kg	1000 DM
9027 20 00				
CHROMATOGRAPHEN ELEKTROPHORESEGERAETE				
	DT		DT	
EINF	364*	13470*	3082*	117347*
EV			14	535
LV		22	1	91
PV				40
AUS LG	9	169	92	2443
EU	19	935	111	4992
FRANKR	4	103	36	1056
NIEDL		24	12	495
ITAL			13	525
G BRIT	13	804	30	1676
BELGI	2	4	16	865
SCHWZ		43	17	518
SLOWAK			2	122
USA	287	10281	2320	92815
SINGAP			3	214
CHINA	1	28	45	1127
JAPAN	56	2164	580	16945
AUSTRL			26	384
AUSF	742*	15238*	5382*	129539*
EV	50	2513	215	10124
LV			5	209
PV			3	201
EU	281	7180	2367	74666
FRANKR	40	876	472	13056
NIEDL	19	653	145	5252
ITAL	59	1539	428	12503
G BRIT	74	1617	533	17092
IRLAND	4	108	49	1437
DAENM	11	472	71	3376
GRIECH	1	7	19	481
SPAN	24	916	280	8191
SCHWED	9	281	110	3628
FINNL	1	110	46	2173
OESTER	29	405	79	2515
BELGI	2	124	78	4264
LUXEMB	7	56	43	421
NORWEG	1	21	22	628
SCHWZ	31	1250	271	6885
TUERK	4	208	56	2651
ESTLD	1	78	2	169
POLEN	6	262	54	2897
TSCHE	5	204	29	1327
SLOWAK	3	178	15	816
UNGARN	3	132	31	1384
ALBAN	2	106	3	157
UKRAIN	1	35	7	301
BELARS			4	244
RUSSLD	5	126	68	2026
KASACH	1	21	6	285
SLOWEN	4	115	14	583
KROAT	1	65	13	521
MAROKK		5	3	273
TUNES	1	39	9	418
LIBYEN			3	274
AEGYPT	39	1115	49	1417
NIGERI			4	137
S AFR	5	304	32	1598
USA	130	1560	786	11074
MEXIKO	4	49	28	495
BRASIL		24	16	607
IRAN	1	13	19	829
ISRAEL	4	86	18	1055
SAUDIA	3	165	20	790
KATAR	3	32	10	302
A EMIR	2	27	6	246
PAKIST		4	2	151
INDIEN	1	76	33	1009
BANGLA		6	3	160
SINGAP	6	8	18	253
CHINA	1	148	22	1023
REPKOR	20	415	72	1279
JAPAN	169	920	1181	7159
TAIWAN		15	8	410
HONGK		10	4	261
NEUSEE		2	2	110
9027 30 00				
SPEKTROMETER -PHOTOMETER -GRAPHEN				
EINF	778*	29600*	7149*	248496*
EV				8
LV		79	31	1494
PV	2	83	7	681
AUS LG	31	1373	599	17861
EU	92	4970	542	32168
FRANKR		57	61	3733
NIEDL	17	641	88	3021
ITAL		73	2	653
G BRIT	54	3812	273	18187
IRLAND	10	63	33	202
SCHWED	9	287	39	1455
FINNL	1	54	3	447
OESTER	1	21	53	4277
SCHWZ	76	2065	1040	28202
TUERK		10		94
POLEN			11	536
RUMAEN			3	179
AEGYPT			1	80
USA	440	14012	4039	127124
KANADA	10	693	100	4702
HONDUR			1	184
KOLUMB			1	81
ISRAEL		7	2	467
MALAYS			2	258
SINGAP	24	1076	297	8255
CHINA	13	922	63	2647
REPKOR			3	885
JAPAN	97	5008	782	37839
TAIWAN		1	1	208
HONGK			2	115
AUSTRL	24	654	240	6599
AUSF	1370*	45466*	11394*	398255*
EV	2	131	41	3610
LV		107	12	1166
PV		65	2	810
EU	558	18481	5185	183953
FRANKR	108	3126	673	22747
NIEDL	103	3673	821	29911
ITAL	152	3937	1198	35527
G BRIT	24	1486	683	32205
IRLAND	7	189	44	1748
DAENM	3	232	85	4736
GRIECH	35	998	236	6161
PORTUG	10	418	185	5113
SPAN	46	1902	558	17956
SCHWED	18	520	177	7647
FINNL	16	553	60	3362
OESTER	14	510	238	8139
BELGI	22	737	210	8210
LUXEMB			17	498
NORWEG	1	51	59	1811
SCHWZ	38	1763	296	12771
TUERK	85	1355	297	7774
ESTLD	5	179	12	298
LETTLD			25	753
LITAU	6	149	21	451
POLEN	9	545	149	6857
TSCHE	13	476	117	3845
SLOWAK	7	268	34	1250
UNGARN	6	319	57	2091
RUMAEN	2	74	40	1379
BULGAR	2	103	14	347
UKRAIN	57	1259	117	2631
BELARS			5	277
RUSSLD	27	1186	220	8121
GEORG			25	234
KASACH			5	222
USBEK			24	926
SLOWEN		13	19	876
B HERZ	1	3	8	127
MAROKK		10	29	196
ALGER			32	1263
TUNES	5	32	20	250
LIBYEN	6	320	16	806
AEGYPT	6	171	78	1567
SENEG			7	87
KAMERU			5	81
AETHIO		4	11	784
S AFR	28	903	154	4012
BOTSU			18	1350
USA	146	5746	1544	60636
KANADA		55	105	2704
MEXIKO	19	290	63	1716
PANAMA			15	273
KUBA	3	54	8	200
KOLUMB			4	123
BRASIL	35	705	174	3996
CHILE	6	153	12	229
URUGU		1	8	336
ARGENT	2	81	58	1198
ZYPERN	4	82	12	369
LIBAN			10	247
IRAN	5	696	51	3423
ISRAEL	12	450	86	3394
WJ GAZ	4	70	12	147
JORDAN	2	51	8	420
SAUDIA	8	134	73	1669
KUWAIT			12	468
A EMIR	5	167	21	691
OMAN	8	132	8	176
PAKIST		21	9	407
INDIEN	22	541	182	4596
BANGLA	5	78	7	208
SRILAN			6	113
THAIL	1	40	31	1161
VIETN	1	85	8	424
INDONE	3	137	17	491
MALAYS	1	24	19	1948
SINGAP	6	315	118	4731
PHILIP			16	363
CHINA	88	2044	421	12028
REPKOR	37	2474	172	11674
JAPAN	34	1611	445	17187
TAIWAN	55	855	312	7540
HONGK	2	63	43	1832
AUSTRL	8	287	35	1621
NEUSEE	1	140	13	689
9027 40 00				
BELICHTUNGSMESSER				
	KG		KG	
EINF	240*	191*	4030*	2206*
EV			3	2
LV			11	13
PV			168	34
AUS LG	61	55	517	443
EU	20	10	51	65
USA	57	42	1584	666
JAPAN	121	119	1599	1268
AUSF	5699*	1775*	41766*	11327*
LV			9	10
PV	5679	1361	37627	9015
EU	73	82	605	509
SCHWZ	2	1	179	147
USA	57	50	537	546
JAPAN	6439	1648	39556	9591
9027 50 00				
UV- LICHT- INFRAROTSTRAHLINSTR USW				
	DT		DT	
EINF	1903*	70762*	18762*	521292*
EV			2	173
LV		36	22	1803
PV		78	8	948
AUS LG	17	1177	1662	46834
EU	178	6267	1611	65453
FRANKR	7	251	284	7096
NIEDL	1	90	15	1273
ITAL	6	254	110	3977
G BRIT	104	3549	686	24537
SPAN	3	258	23	1569
SCHWED	1	53	43	9453
FINNL		36	27	1983
OESTER	1	77	9	696
BELGI	55	1646	442	14203
LUXEMB		10	1	417
SCHWZ	147	5173	1280	47028
POLEN	1	79	9	275
UNGARN	6	137	82	2171
RUSSLD		29		172
B HERZ			2	80
S AFR	1	94	2	181
USA	424	21081	3702	162862
KANADA	2	174	142	4568
AFGHAN		18		268
INDIEN			11	204
CHINA	15	138	91	846
JAPAN	1128	37396	8812	235728
AUSF	1583*	61036*	18059*	551569*
EV	1	48	4	429
LV	2	515	17	5097
PV	2	493	22	3131
EU	880	28691	7826	254954
FRANKR	191	5295	1162	42243
NIEDL	73	2246	382	17230
ITAL	217	6675	2329	64946
G BRIT	129	5114	1213	42624
IRLAND	3	100	30	1136
DAENM	4	275	80	3640
GRIECH	56	1253	359	10928
PORTUG	6	314	91	2985
SPAN	60	2088	914	25925
SCHWED	44	1623	340	13118
FINNL	6	302	43	2332
OESTER	47	1903	330	11582
BELGI	40	1229	606	14119
LUXEMB	4	76	47	2149
NORWEG	7	527	28	1838
SCHWZ	180	6611	631	29000
TUERK	46	1203	606	15517
ESTLD	1	16	13	337
LETTLD	3	53	16	462
POLEN	24	739	341	10217
TSCHE	10	634	222	6789
SLOWAK	7	147	42	1392
UNGARN	16	563	156	6274
RUMAEN	1	55	59	1659
BULGAR	1	44	49	2067
UKRAIN		23	2	269
BELARS	1	66	9	355
RUSSLD	17	649	119	4369
SLOWEN	1	33	65	1684
KROAT	2	71	49	1225
B HERZ		16	7	235
MAZED		13	2	167
ALGER			25	955
TUNES	4	134	10	373
LIBYEN	1	50	5	198
AEGYPT	9	206	205	6139
COTEIV			1	104
BENIN			2	85
NIGERI			6	143
KAMERU		7	2	124
ERITRE	1	86	1	94
S AFR	5	319	136	5528
USA	85	6469	1149	70400
KANADA	14	748	97	5550
MEXIKO	1	67	132	4677
HONDUR	1	27	6	211
COSTA	1	24	48	785
PANAMA	1	28	17	384
KOLUMB	5	156	25	760
VENEZU		43	32	934
ECUAD		18	9	302
PERU	3	89	31	853
BRASIL	9	430	115	3986
CHILE	6	115	36	946
ARGENT	12	341	97	2637
ZYPERN	3	100	13	413
LIBAN	11	259	60	1331
SYRIEN	3	76	16	486
IRAN	1	57	37	1391
ISRAEL	26	943	167	6280
JORDAN	1	35	26	953
SAUDIA	10	427	135	4364
KUWAIT	1	63	29	917
BAHRAI		11	15	284
KATAR		4	9	227
A EMIR	2	116	72	2111
OMAN			36	972
PAKIST	3	89	25	804
INDIEN	22	777	303	10717
BANGLA		41	7	324
SRILAN		6	7	296
THAIL	1	50	58	2210
VIETN	2	59	23	590
INDONE	1	52	19	645
MALAYS	1	75	10	668
SINGAP	25	904	113	3645
PHILIP	1	44	14	873
CHINA	16	599	185	6821

Wichtigste Ursprungs- und Bestimmungs-Laender	SEPTEMBER 2000		JAN./SEP. 2000	
	dt = 100kg	1000 DM	dt = 100kg	1000 DM
REPKOR	20	981	200	9021
JAPAN	37	2830	274	23037
TAIWAN	6	577	123	5943
HONGK	7	242	198	6981
AUSTRL	30	925	326	8484
NEUSEE	4	163	66	1170
9027 80 11				
ELTRON PH/RH-MESSER LEITFAEHIGMESS				
	KG		KG	
EINF	7588*	3129*	62300*	26405*
LV			27	9
PV			39	63
AUS LG	28	6	2935	466
EU	2006	663	14283	4526
FRANKR	849	362	4354	2075
G BRIT	262	26	5282	880
PORTUG	644	190	2961	971
SCHWED	60	32	885	432
NORWEG	76	56	945	771
SCHWZ	1294	1322	7689	9777
MALTA	556	43	993	144
USA	2705	769	32510	9496
JAPAN	287	110	2426	883
AUSTRL	227	87	331	162
AUSF	19442*	7858*	160307*	69336*
EV			6	3
LV			5	10
EU	5250	2404	57581	27405
FRANKR	1772	901	15213	8076
NIEDL	345	156	4375	2302
ITAL	427	194	6622	3335
G BRIT	342	210	3502	2163
IRLAND	60	37	1066	487
DAENM	178	94	2014	1128
GRIECH	451	117	2948	1048
PORTUG	97	31	1218	586
SPAN	240	166	3981	2669
SCHWED	325	167	2041	1046
FINNL	135	33	3950	806
OESTER	468	168	7871	2672
BELGI	420	126	2733	1416
SCHWZ	2016	711	14056	6069
TUERK	1203	257	8010	1872
POLEN	412	178	7767	2590
TSCHE	241	78	3201	1322
SLOWAK	95	50	684	373
UNGARN	201	54	1386	651
RUMAEN	180	47	1249	496
RUSSLD	407	187	1603	663
SLOWEN	85	38	1071	450
KROAT	18	8	882	369
ALGER	29	46	624	387
AEGYPT	243	91	2670	1110
S AFR	354	186	2251	690
USA	2034	581	9536	3910
KANADA	214	98	1996	1186
MEXIKO	48	30	1096	817
KOLUMB	254	77	786	328
ARGENT	118	107	703	366
IRAN	69	47	552	570
ISRAEL	238	93	1625	673
WJ GAZ	3	2	686	154
SAUDIA	643	282	2805	1264
KATAR	130	32	844	210
A EMIR	63	36	1329	437
INDIEN	111	62	1716	765
THAIL	225	91	1360	596
MALAYS	56	20	812	356
SINGAP	452	207	2576	1236
CHINA	407	211	4126	1656
REPKOR	376	177	3044	1260
JAPAN	485	261	3610	2054
TAIWAN	103	59	1044	587
HONGK	592	212	3383	1199
AUSTRL	720	248	2088	989
9027 80 13				
ELTR MESSAPP PH EIGENSCH WAFER USW				
	KG		KG	
EINF	3729*	5988*	20793*	31535*
LV			4	4
PV			15	32
AUS LG			720	405
EU			146	310
G BRIT			101	259
SCHWZ	420	319	466	337
USA	1963	3018	14513	24236
JAPAN	1100	2511	6423	6501
TAIWAN	240	139	240	139
AUSF	1011*	1289*	4824*	4187*
PV			109	166
EU			1782	1033
GRIECH			1767	1010
SCHWZ			281	246
TSCHE	15	61	59	103
RUSSLD			215	110
USA	570	784	1334	1518
KANADA			380	112
JAPAN	390	379	676	817

Wichtigste Ursprungs- und Bestimmungs-Laender	SEPTEMBER 2000		JAN./SEP. 2000	
	dt = 100kg	1000 DM	dt = 100kg	1000 DM
9027 80 17				
AND ELEKTRON INSTRUM APPARAT USW				
	KG		KG	
EINF	70551*	26300*	503734*	211633*
LV			1259	1733
PV	78	39	2747	1456
AUS LG	2336	566	38299	14654
EU	43115	13753	212591	71947
FRANKR	5844	1191	11308	3407
NIEDL	199	195	4461	2646
ITAL	161	123	7056	3031
G BRIT	32189	11033	163032	53991
DAENM	2567	483	19526	4182
SCHWED	37	33	211	195
FINNL	8	4	554	94
OESTER	428	501	4927	3509
BELGI	646	179	1025	371
NORWEG	87	86	2015	986
LIECHT	489	507	2542	2632
SCHWZ	2045	1476	23383	17481
TSCHE	8	13	588	235
UNGARN	568	81	5127	690
S AFR			198	140
USA	18155	8373	140518	67224
KANADA	115	328	864	1777
ISRAEL	32	127	629	682
INDIEN			45	90
MALAYS	4	2	123	89
CHINA	330	21	3600	461
REPKOR			231	150
JAPAN	4010	1191	100414	45299
TAIWAN	530	127	3330	820
AUSTRL	922	140	6169	913
AUSF	93239*	36669*	557127*	293718*
EV	53	42	327	493
LV	57	63	1370	2552
PV	29	82	2170	1393
EU	37528	15787	209557	104987
FRANKR	6972	3048	41919	22238
NIEDL	1260	904	16319	8524
ITAL	4169	1464	32713	15865
G BRIT	13008	5175	47987	22101
IRLAND	638	203	4343	1543
DAENM	1912	622	7398	4229
GRIECH	1432	458	5475	2340
PORTUG	591	344	2674	1179
SPAN	2009	838	12655	5913
SCHWED	1333	574	5720	3527
FINNL	358	156	4772	3220
OESTER	2442	1479	15275	8510
BELGI	1404	520	11322	5734
ISLAND			946	565
NORWEG	264	105	3458	1160
SCHWZ	1564	1025	24914	13394
MALTA	65	15	296	107
TUERK	393	161	5267	1939
ESTLD	16	5	391	157
POLEN	18382	239	24641	2952
TSCHE	1504	792	5055	2409
SLOWAK	75	25	1882	694
UNGARN	94	43	1759	1006
RUMAEN			770	394
BELARS	235	218	439	398
RUSSLD	271	152	6740	3078
KASACH			1007	417
USBEK			2308	1090
KIRGIS			285	96
SLOWEN	185	92	1183	691
KROAT			278	153
JUGOSL			905	277
ALGER	240	86	910	537
TUNES			685	329
LIBYEN	134	16	351	143
AEGYPT	148	30	2451	1218
SUDAN			117	91
S AFR	583	183	2380	1222
USA	12754	7148	113840	70400
KANADA	884	616	5904	3346
MEXIKO	124	58	2883	1639
COSTA	228	182	228	183
PANAMA			438	206
DOM RP			262	96
AM JGF			435	202
KOLUMB	165	137	385	324
VENEZU	65	24	861	445
BRASIL	650	588	4046	2109
CHILE			597	258
ARGENT		1	542	460
IRAN	119	127	1761	1375
ISRAEL	111	168	1296	1145
JORDAN			674	442
SAUDIA	366	104	1249	619
KATAR	284	30	495	540
A EMIR	323	136	558	320
JEMEN			254	99
PAKIST	6	3	346	218
INDIEN	197	97	4869	3004
THAIL	12	5	1110	807
VIETN			354	165
INDONE			539	369
MALAYS	51	26	1418	712
SINGAP	294	286	4748	2306
PHILIP	47	31	1185	559
CHINA	1140	565	21715	13641
REPKOR	2096	1538	10181	6311
JAPAN	6768	4188	41884	27463
TAIWAN	1159	694	11913	6886
HONGK	1598	573	9946	3685
AUSTRL	1709	318	6759	3649

Wichtigste Ursprungs- und Bestimmungs-Laender	SEPTEMBER 2000		JAN./SEP. 2000	
	dt = 100kg	1000 DM	dt = 100kg	1000 DM
9027 80 91				
VISKOSI- POROSI- DILATOMETER				
	KG		KG	
EINF	5003*	2529*	51216*	21271*
LV			409	112
PV			48	40
EU	1441	834	15437	7547
FRANKR	75	24	1007	406
NIEDL	110	40	1135	293
G BRIT	31	18	1054	454
SPAN	7	3	1432	437
SCHWED	183	106	2493	1198
OESTER	989	623	7513	4488
NORWEG			10	116
SCHWZ	251	35	481	237
USA	3241	1528	33781	12762
BRASIL			318	98
AUSF	3873*	1847*	42017*	22780*
EV			5	4
LV	17	25	57	59
PV			9	12
EU	1723	819	14800	8151
FRANKR	697	221	3083	1490
NIEDL	227	117	2481	1501
ITAL	45	17	1670	1111
G BRIT	188	149	1665	775
GRIECH			284	113
PORTUG	51	41	396	260
SPAN	153	81	1185	642
SCHWED	2	3	1058	636
OESTER	131	70	1641	1002
SCHWZ	66	47	2084	1404
POLEN	10	6	931	590
TSCHE	37	33	1623	296
JUGOSL			175	94
ALGER			187	189
AEGYPT			194	92
S AFR	11	18	857	254
USA	592	283	5990	3436
KANADA			228	124
MEXIKO	59	41	334	180
BRASIL	27	13	627	415
A EMIR			410	218
INDIEN	126	73	825	483
THAIL			358	226
INDONE			163	134
CHINA	314	84	2367	1256
REPKOR	60	28	1349	775
JAPAN	279	198	2133	1268
TAIWAN	30	49	569	302
HONGK	26	6	364	275
9027 80 93				
AND MESSAPP PH EIGENSCH WAFER USW				
	KG		KG	
EINF	150*	90*	5860*	7327*
AUS LG			30	6
EU			226	99
G BRIT			226	99
NORWEG	15	19	285	403
USA	105	51	5105	6702
AUSF	1722*	590*	13000*	6005*
EU			236	127
BELGI			173	114
SCHWZ			76	178
POLEN	720	97	720	97
USA	2	1	3764	1906
SINGAP	1000	492	2818	1192
CHINA			1193	136
TAIWAN			4134	2323
9027 80 97				
OBERFLAECHENSPANN- USW MESSINSTRUM				
	KG		KG	
EINF	31292*	8330*	311249*	63581*
EV			5	9
LV	2	6	148	230
PV	1224	50	10616	484
AUS LG	4349	1682	13588	4699
EU	1056	422	59355	13826
FRANKR	18	18	36086	6873
NIEDL	462	144	2488	919
ITAL	23	3	2228	786
G BRIT	120	62	12338	2414
SPAN			2725	480
SCHWED	58	55	777	628
FINNL	360	118	447	138
OESTER			1214	1188
BELGI	4	1	683	330
ISLAND			85	152
NORWEG	21	8	385	320
LIECHT			310	226
SCHWZ	4937	1885	41659	14279
POLEN	52	16	365	169
TSCHE	1254	62	11599	540
UNGARN	15079	1927	112597	11848
USA	6332	2760	37682	16302
KANADA	1	1	551	211
ISRAEL	8	18	326	286
CHINA	40	8	19132	210

Wichtigste Ursprungs- und Bestimmungs-Laender	SEPTEMBER 2000		JAN./SEP. 2000	
	dt - 100kg	1000 DM	dt - 100kg	1000 DM
JAPAN	2396	1189	8616	4616
AUSF	38655*	6765*	636007*	84178*
LV			100	261
PV			1060	520
EU	5721	1635	295452	36398
FRANKR	1228	340	64484	7866
NIEDL	344	181	15226	2632
ITAL	669	361	48973	6623
G BRIT	1994	213	49929	4621
IRLAND	63	4	3682	344
DAENM	26	18	6945	895
GRIECH	51	23	5158	718
PORTUG	272	132	2785	703
SPAN	297	121	13135	1703
SCHWED	206	27	27978	3122
FINNL	273	133	20188	2218
OESTER	94	26	12187	1770
BELGI	179	55	23442	3093
ISLAND			87	168
NORWEG			3034	423
LIECHT			1161	408
SCHWZ	1916	344	60756	5720
TUERK	77	4	14226	1579
POLEN	1863	218	5523	856
TSCHE	3026	510	22523	2458
UNGARN	630	30	9215	1437
RUMAEN			9468	429
BELARS			1992	190
RUSSLD	697	154	3126	840
SLOWEN	1559	167	4585	476
KROAT	156	83	468	151
ALGER			105	89
LIBYEN	132	75	356	411
KENIA			40	136
S AFR			2155	303
USA	6788	1054	25610	7357
KANADA	88	19	5937	1050
MEXIKO			6494	642
KOLUMB			1390	147
PERU			235	106
BRASIL	3312	377	11128	1264
IRAN	243	35	4990	459
ISRAEL	129	27	2070	285
INDIEN	690	123	7753	1208
BANGLA	1400	118	1420	126
THAIL	29	44	1402	236
VIETN	71	27	1697	208
MALAYS	671	78	6057	662
SINGAP	3531	346	10416	1156
PHILIP			3029	472
CHINA	1667	226	33090	4425
REPKOR	114	100	25924	2834
JAPAN	1129	288	8559	2658
TAIWAN	1241	288	17936	1941
HONGK	440	141	4482	693
AUSTRL	741	52	15962	2164
9027 90 10				
MIKROTOME				
	STUECK		STUECK	
EINF	1628*	411*	17951*	5020*
GEW DT	23		230	
EV			18	59
LV			12	198
PV			1	42
AUS LG	108	28	1173	1392
EU	24	27	118	601
NIEDL	1	1	21	110
G BRIT	23	26	50	358
NORWEG			1175	311
LIECHT	36	36	161	254
SCHWZ	1001	147	13117	1670
USA	142	51	2155	1898
CHINA	370	132	1066	1042
AUSF	423*	5492*	3714*	46693*
GEW DT	295		2570	
LV	1	15	9	177
EU	63	421	598	4473
FRANKR	13	74	129	602
NIEDL	2	6	72	771
ITAL	6	53	103	778
SPAN	6	57	61	526
SCHWED	2	1	29	300
BELGI	7	85	34	292
SCHWZ	5	100	84	1521
TUERK	10	46	54	383
POLEN	3	38	41	676
RUSSLD	9	145	52	772
AEGYPT			26	237
USA	163	2669	1420	20718
KANADA	5	112	82	1471
MEXIKO			41	753
PERU			8	147
BRASIL	9	89	55	637
IRAK			68	570
IRAN			28	304
ISRAEL	1	23	18	240
OMAN			3	94
INDIEN	6	69	38	520
SINGAP	3	31	32	306
CHINA	23	237	172	1630
REPKOR	10	136	53	711
JAPAN	61	849	459	6620
TAIWAN	1	13	56	569
HONGK	18	176	136	1257

Wichtigste Ursprungs- und Bestimmungs-Laender	SEPTEMBER 2000		JAN./SEP. 2000	
	dt - 100kg	1000 DM	dt - 100kg	1000 DM
9027 90 50				
TEIL ZUB F INSTR USW UNTERP 902720 80				
	DT		DT	
EINF	2598*	60692*	23226*	468970*
EV		8		30
LV			11	1432
PV		104	3	580
AUS LG	9	368	81	3352
EU	477	11989	4674	99022
FRANKR	179	2642	1379	25406
NIEDL	44	1362	502	10473
ITAL	18	789	428	10300
G BRIT	63	2133	579	16297
IRLAND	9	383	35	1397
DAENM	107	2522	1010	17284
SPAN		7	11	251
SCHWED	17	572	166	4292
FINNL	2	41	6	377
OESTER	6	1053	159	8007
BELGI	31	448	386	4733
NORWEG	1	33	9	460
SCHWZ	105	7794	848	50213
UNGARN		56	10	269
RUMAEN	6	128	67	1399
RUSSLD			3	193
S AFR		1	3	122
USA	1886	30595	16565	239486
KANADA	2	192	22	1328
ISRAEL		27	2	381
SINGAP	1	38	3	320
CHINA	14	531	68	3171
REPKOR	1	388	7	1663
JAPAN	99	8644	866	66826
AUSTRL	5	188	38	2561
AUSF	3048*	72220*	19786*	478052*
EV	22	1528	134	7657
LV		106	4	2881
PV	7	67	113	1313
EU	2040	28974	12589	256187
FRANKR	593	6189	3218	53223
NIEDL	123	2399	785	23584
ITAL	150	3271	1283	36403
G BRIT	251	4630	2013	45229
IRLAND	39	583	248	5861
DAENM	33	604	236	6544
GRIECH	80	461	488	3562
PORTUG	67	397	328	2690
SPAN	223	2495	1453	23296
SCHWED	101	1545	629	12148
FINNL	32	524	197	4388
OESTER	149	2114	736	12987
BELGI	194	3741	1040	25965
LUXEMB	5	61	38	650
NORWEG	34	341	268	2813
SCHWZ	110	3634	837	27934
TUERK	80	772	698	7242
LITAU	4	108	14	373
POLEN	29	529	298	4984
TSCHE	35	469	353	3770
SLOWAK	4	75	42	766
UNGARN	5	164	120	3061
RUMAEN	5	61	32	629
BULGAR	2	49	10	506
UKRAIN	1	33	4	248
BELARS		1	9	474
RUSSLD	2	257	167	2528
KASACH		9	4	258
SLOWEN	4	36	55	1381
KROAT	6	53	57	1218
B HERZ		5	2	128
MAZED	1	13	6	142
MAROKK	1	34	10	326
ALGER			5	331
TUNES	1	26	10	552
LIBYEN		11	8	1487
AEGYPT	2	89	52	886
S AFR	44	611	391	4376
USA	353	20840	1812	81407
KANADA	5	285	62	2824
MEXIKO	7	185	50	1461
KOLUMB	1	47	10	514
VENEZU		24	4	354
BRASIL	6	308	79	2810
CHILE	1	73	14	526
PARAGU			2	126
ARGENT	1	77	24	821
ZYPERN	1	55	6	331
IRAN	1	60	11	511
ISRAEL	41	491	189	3361
JORDAN	1	81	6	439
SAUDIA	26	418	229	3094
KATAR		13	21	285
A EMIR	1	44	77	881
OMAN		47	22	332
INDIEN	8	232	39	1791
THAIL	3	101	16	834
MALAYS	2	82	11	516
SINGAP	9	456	69	3178
CHINA	9	198	61	2274
REPKOR	66	6153	189	17510
JAPAN	49	2112	336	12565
TAIWAN	4	281	46	3048
HONGK	4	276	23	1503
AUSTRL	7	388	74	3762
NEUSEE	1	36	13	620
N ERM	2	43	14	390
9027 90 80				
TEILE ZUBEHOER V MIKROTOMEN USW				
EINF	376*	9861*	2872*	77678*

Wichtigste Ursprungs- und Bestimmungs-Laender	SEPTEMBER 2000		JAN./SEP. 2000	
	dt - 100kg	1000 DM	dt - 100kg	1000 DM
EV				101
LV		42		191
PV		9		186
AUS LG	40	980	413	9642
EU	91	3018	824	27273
FRANKR	8	516	91	4315
NIEDL		18	33	777
ITAL	8	24	63	947
G BRIT	14	823	179	8150
DAENM	4	229	52	2298
SCHWED	41	1100	335	9004
BELGI	11	241	63	1407
NORWEG	4	63	8	581
LIECHT	2	118	10	484
SCHWZ	94	881	323	7022
USA	86	3248	850	24481
CHINA	1	32	19	455
JAPAN	35	1973	357	14635
TAIWAN			156	261
HONGK	9	257	32	607
AUSF	219*	11383*	1764*	107258*
EV				23
LV		101		342
PV			1	617
EU	96	3978	784	44453
FRANKR	33	774	216	8742
NIEDL	5	377	84	4284
ITAL	10	532	95	4952
G BRIT	7	515	98	10319
IRLAND	1	25	9	354
DAENM	3	176	24	1587
GRIECH	1	50	10	582
PORTUG	2	68	12	654
SPAN	7	405	59	3312
SCHWED	3	230	33	2378
FINNL	1	77	9	600
OESTER	13	394	90	3954
BELGI	9	333	41	2655
NORWEG	1	165	15	1066
SCHWZ	4	372	111	4365
MALTA				433
TUERK	3	235	17	1182
POLEN	2	212	25	1833
TSCHE	2	120	13	982
UNGARN	4	105	47	894
UKRAIN		20	9	251
RUSSLD	1	52	18	1265
JUGOSL	1	86	1	114
S AFR	1	110	67	3510
USA	67	2994	294	23600
KANADA	2	223	78	1485
MEXIKO	1	58	7	482
VENEZU		62	1	311
BRASIL	2	133	19	1176
CHILE	2	75	3	282
IRAN	1	61	12	513
ISRAEL	1	94	9	849
KUWAIT		1	9	206
INDIEN	1	76	15	1178
MALAYS		1	5	376
SINGAP	4	282	22	1986
CHINA	3	243	35	2583
REPKOR	2	169	12	1082
JAPAN	3	365	33	2594
TAIWAN	1	84	21	1381
HONGK	1	100	17	683
AUSTRL	3	387	23	1962
N ERM		11	2	213
9028 10 00				
GASZAEHLER				
	STUECK		STUECK	
EINF	905*	388*	15968*	6274*
GEW DT	87		1500	
LV	7	130	18	300
EU	587	63	6783	3442
FRANKR			1898	656
NIEDL			338	1038
ITAL			1516	132
G BRIT	587	63	2823	321
DAENM			84	570
OESTER			5	174
BELGI			102	507
TSCHE			519	283
SLOWAK	285	177	8382	1696
UNGARN	7	130	14	227
USA	12	1	77	193
AUSF	79187*	9182*	633661*	79509*
GEW DT	2712		23132	
LV			4	110
EU	59933	6328	349058	41682
FRANKR	3428	408	87398	9678
NIEDL	78	97	19493	2843
ITAL	244	211	6398	5822
G BRIT	35817	2334	116621	8078
IRLAND	3013	332	17341	1701
DAENM	28	33	4915	819
SPAN	427	241	3303	2834
OESTER	14274	1269	84066	6903
BELGI	2439	337	25700	2514
LUXEMB	3	11	3237	357
SCHWZ	2466	227	14758	1673
TUERK	1695	305	5920	1129
ESTLD	619	86	3210	513
POLEN	283	59	2247	564
TSCHE	84	6	19162	2497
SLOWAK	92	9	15422	995
UNGARN	1	4	14385	1260
RUMAEN	1180	756	24898	5680

Wichtigste Ursprungs- und Bestimmungs-Laender	SEPTEMBER 2000		JAN./SEP. 2000	
	dt = 100kg	1000 DM	dt = 100kg	1000 DM
MOLDAU	6521	705	14376	1252
RUSSLD			7093	1037
ALGER			4154	1026
AEGYPT	147	14	55015	3761
USA	156	96	1911	745
MEXIKO	115	42	1939	556
KOLUMB			477	133
BRASIL	162	38	687	474
CHILE			1451	295
ARGENT			2673	501
A EMIR	2567	189	3261	361
INDIEN			717	280
BANGLA			75	122
MALAYS	129	12	1258	353
CHINA	343	483	8512	2014
REPKOR	1056	473	24026	5235
HONGK			48375	2348
AUSTRL	111	95	862	468
9028 20 00				
FLUESSIGKEITSZAEHLER				
	STUECK		STUECK	
EINF	81296*	2711*	1129916*	28861*
GEW DT	909		9543	
LV	1	5	19	67
PV			370	4
EU	20982	785	374191	10790
FRANKR	3066	222	49789	2212
NIEDL	24	65	1268	460
ITAL	17304	374	293805	6490
SPAN	121	15	16957	538
BELGI	435	78	9507	661
SCHWZ	3183	642	20982	4545
POLEN	148	36	4411	1054
TSCHE	240	21	38218	112
SLOWAK	10127	129	344337	1241
UNGARN	14001	50	38540	197
RUMAEN	11501	86	106112	848
S AFR			10168	79
USA	2859	558	47579	7625
CHINA	17836	230	142497	1264
AUSTRL	99	135	590	819
AUSF	247448*	11644*	2247053*	115387*
GEW DT	3541		34822	
LV			6	139
EU	60220	4609	839309	55140
FRANKR	12334	896	168708	11649
NIEDL	7677	647	107311	5521
ITAL	5055	481	67754	5344
G BRIT	3837	353	12561	3998
IRLAND	83	20	2762	306
DAENM	6880	265	148212	5962
GRIECH	2941	145	14728	1501
PORTUG	138	70	9348	653
SPAN	12735	728	102140	5653
SCHWED	757	100	72466	3550
FINNL	1238	93	50539	2473
OESTER	3451	528	63544	5245
BELGI	2048	271	19757	2714
LUXEMB	1046	42	11479	571
ISLAND	39	2	8734	517
NORWEG	1496	80	17619	1003
SCHWZ	6959	436	93871	4226
TUERK	1066	494	16321	3833
ESTLD	8335	137	45385	934
LETTLD	12985	459	90359	2581
LITAU	13	1	9590	356
POLEN	9820	527	191264	5654
TSCHE	8553	220	167469	4974
SLOWAK	2372	184	24629	1474
UNGARN	3743	182	35954	2199
RUMAEN	56138	1047	224881	5249
UKRAIN	1355	40	14679	349
MOLDAU	10375	197	26877	546
RUSSLD	18674	524	78118	2628
KASACH	1068	45	39030	832
USBEK			798	121
SLOWEN	2378	122	28471	1747
KROAT	161	8	3526	391
B HERZ	1742	52	8751	461
MAROKK	32	27	1612	322
TUNES	27	3	3393	246
LIBYEN			3477	254
SUDAN			122	164
SENEG	5339	142	17619	369
MADAG			7548	254
S AFR	561	161	41961	2728
USA	15481	512	67137	3258
NL ANT			3	95
BRASIL	494	43	10960	1987
ISRAEL	1353	47	3933	287
SAUDIA	246	38	42505	1567
KUWAIT	752	309	1391	346
JEMEN	6460	276	6560	280
SINGAP	168	8	791	581
CHINA	317	15	2931	554
REPKOR	583	118	4862	858
JAPAN	1034	56	5248	547
TAIWAN	238	34	2256	719
AUSTRL	823	152	5290	794
SAMOA			9018	321
9028 30 11				
EINPHASEN-WECHSELSTROMZAEHLER				
	STUECK		STUECK	
EINF	23903*	867*	193775*	7650*
GEW DT	348		2658	
LV			35	52
PV			3500	133
EU	1402	160	8936	1788
SCHWED	507	124	5073	1510
POLEN	960	6	26797	192
UNGARN	15340	466	72805	2343
SLOWEN	1400	70	38226	1891
INDIEN	4800	141	28320	922
CHINA			18490	437
AUSF	37313*	395*	274843*	2768*
GEW DT	568		4201	
EU	5473	61	34297	965
BELGI	315	3	16592	699
UNGARN	4821	146	5523	168
KUBA	7200	35	109514	519
SINGAP	940	90	3030	115
9028 30 19				
DREHSTROMZAEHLER				
	STUECK		STUECK	
EINF	62746*	2659*	560414*	42749*
GEW DT	959		12026	
EU	68	11	100472	9877
ITAL			1886	300
GRIECH			82373	7900
FINNL			14363	1333
SCHWZ	34947	310	162049	8312
POLEN			10600	1208
UNGARN		1	2920	160
SLOWEN	27644	2282	270384	22827
AUSF	34955*	3366*	283929*	26320*
GEW DT	1092		8274	
PV			5000	272
EU	11106	1376	103633	12302
NIEDL	108	8	6306	861
ITAL	55	32	2057	1195
DAENM	30	1	5838	585
SCHWED	557	62	2373	304
OESTER	5521	481	44257	3887
BELGI	4256	735	35422	5087
LUXEMB			149	100
SCHWZ	1833	185	16435	1879
LETTLD			24557	2828
LITAU			1220	179
POLEN	19829	1445	106805	7230
TSCHE	100	92	590	162
JUGOSL	1309	132	1899	197
SAUDIA			11515	264
INDIEN			1085	105
9028 30 90				
ANDERE ELEKTRIZITAETSZAEHLER				
	STUECK		STUECK	
EINF	5761*	441*	75877*	7308*
GEW DT	56		628	
EV	50	15	50	15
LV	3	42	40	453
EU	53	14	401	136
NORWEG	52	45	665	308
TUERK			5014	123
POLEN	1000	85	3066	264
UNGARN	2696	143	41509	2042
SLOWEN	127	51	14029	2367
USA	532	14	979	1344
CHINA	1202	25	6443	168
AUSF	5361*	761*	49207*	7296*
GEW DT	84		764	
LV			19	507
EU	1499	33	13701	1391
NIEDL	89	5	727	315
DAENM	154	1	2367	184
BELGI	71	2	3159	378
NORWEG	93	75	654	422
SCHWZ	2869	399	20255	2934
POLEN			5804	558
UNGARN			833	389
INDONE			3	242
BRUNEI			1	84
9028 90 10				
TEIL ZUBEH F ELEKTRIZITAETSZAEHLER				
	DT		DT	
EINF	75*	347*	5607*	14362*
PV	12	85	164	1433
EU	13	14	4948	9876
FRANKR			958	1060
ITAL	5	5	3154	2626
G BRIT			137	1726
GRIECH			98	354
SPAN			241	2505
FINNL			127	594
OESTER	7	6	136	520
BELGI			91	174
SCHWZ		3	50	247
LITAU	29	72	403	1045
TSCHE			550	420
UNGARN	13	68	359	1911
USA	1	25	13	206
REPKOR	14	92	28	172
AUSF	647*	2411*	8186*	29452*
PV	88	47	123	89
EU	59	635	2694	9407
ITAL	20	170	1273	2804
IRLAND			79	340
PORTUG	1	29	443	895
SPAN	17	166	590	2725
FINNL	19	231	173	2060
OESTER		4	41	157
SCHWZ	7	54	45	594
LITAU	11	182	191	2130
POLEN	12	158	195	1238
TSCHE	71	195	1417	5219
UNGARN	318	422	1827	2919
SLOWEN	2	70	21	894
KROAT			253	994
MAZED			91	648
SAUDIA	95	209	1050	1931
INDIEN	13	234	83	791
INDONE	3	45	49	781
MALAYS	46	96	210	432
9028 90 90				
TEILE USW GAS/FLUESSIGKZAEHLER USW				
EINF	4592*	7311*	73415*	103804*
EV			1	51
LV			1	43
PV	26	59	304	700
EU	2259	2626	53178	65102
FRANKR	125	276	1823	3421
NIEDL	202	298	4061	5563
ITAL	1603	1655	38318	41544
G BRIT	3	23	1504	3247
DAENM	6	68	195	885
PORTUG	3	23	138	1054
SPAN	289	227	6271	7253
SCHWED		3	40	812
OESTER		2	189	366
BELGI	26	51	666	936
SCHWZ	37	455	532	5556
MALTA	1	27	12	292
TUERK	78	234	734	1503
POLEN	66	71	804	671
TSCHE	416	129	2513	949
SLOWAK	663	1186	5253	8240
UNGARN	431	990	3475	8268
RUMAEN	388	311	3816	3089
USA	93	868	778	5263
MALAYS	30	194	329	2070
SINGAP	9	55	42	270
CHINA	103	104	1511	1862
AUSTRL		1	6	100
AUSF	4166*	12714*	33368*	113235*
LV				11
PV	30	59	436	762
EU	1401	4371	14949	48553
FRANKR	645	1779	6716	19941
NIEDL	155	562	2278	5579
ITAL	84	177	1164	3365
G BRIT	92	293	324	2327
DAENM	1	16	96	448
GRIECH	7	58	200	1269
PORTUG	16	102	134	555
SPAN	258	740	2660	7862
SCHWED	1	23	93	829
FINNL	4	34	41	384
OESTER	103	270	912	2493
BELGI	35	306	307	3313
SCHWZ	50	239	456	2603
TUERK	50	323	445	3155
LITAU	54	142	437	1248
POLEN	110	372	1173	4297
TSCHE	23	75	169	773
SLOWAK	936	1229	4334	8628
UNGARN	345	1090	2691	8876
RUMAEN	354	1026	1939	5015
BULGAR		6	53	119
UKRAIN	106	200	400	1038
BELARS	6	90	23	391
RUSSLD	14	96	210	1410
KASACH	1	20	220	586
USBEK		2	108	532
SLOWEN	7	37	215	739
KROAT	27	91	143	568
ALGER			33	268
MADAG			109	233
S AFR	130	260	452	1493
NAMIB	2	7	151	249
USA	65	841	1087	6471
CHILE	6	68	227	1023
IRAN	116	616	1015	3795
ISRAEL	102	289	732	3033
JORDAN	22	333	39	687
INDIEN	1	42	87	493
VIETN	103	139	595	1026
MALAYS	9	48	73	343
PHILIP			11	86
CHINA	28	98	46	280
REPKOR	5	37	24	431
JAPAN	1	91	15	429
AUSTRL	27	139	282	1561

Wichtigste Ursprungs- und Bestimmungs-Laender	SEPTEMBER 2000		JAN./SEP. 2000	
	dt = 100kg	1000 DM	dt = 100kg	1000 DM
9029 10 10				
ELEKTR TOURENZAEHLER F ZIV LUFTFZG				
	KG		KG	
EINF	13*	18*	181*	302*
EV				6
LV			1	2
AUS LG				5
AUSF	27*	159*	381*	1910*
EU			16	85
KANADA	27	159	348	1659
9029 10 90				
TOURENZAEHLER USW TAXAMETER USW				
	DT		DT	
EINF	473*	7927*	3401*	55674*
EV			3	271
LV		18		460
PV	2	33	23	312
AUS LG	105	977	274	3438
EU	83	2713	680	14351
FRANKR	37	1289	409	8254
NIEDL	10	170	29	380
ITAL	1	42	25	781
G BRIT	1	71	74	1134
PORTUG	20	204	23	253
SPAN	2	69	36	502
SCHWED	6	270	61	1295
OESTER	6	595	33	1426
BELGI			3	183
SCHWZ	3	203	35	1323
TSCHE	23	358	123	1931
SLOWEN	3	26	44	408
USA	32	510	227	6017
MEXIKO	20	383	258	3360
THAIL	11	509	73	3130
PHILIP	153	1779	932	10578
CHINA	28	380	431	5376
REPKOR		23	7	380
JAPAN	9	291	151	4277
TAIWAN	7	86	101	1502
HONGK	100	614	304	2419
AUSF	735*	20442*	5754*	164836*
EV			1	130
LV				26
PV			3	129
EU	590	15830	4372	126224
FRANKR	104	2045	704	14208
NIEDL	11	436	127	3662
ITAL	117	6078	985	50376
G BRIT	50	2425	452	17278
DAENM	5	123	52	1331
GRIECH	6	107	41	732
PORTUG	15	581	148	4022
SPAN	53	1026	496	9828
SCHWED	9	361	163	4382
FINNL	3	98	31	985
OESTER	59	1782	617	14559
BELGI	157	740	549	4836
SCHWZ	15	450	164	4614
TUERK	9	196	40	932
POLEN	2	80	26	916
TSCHE	9	171	96	2456
SLOWAK	5	178	40	637
UNGARN	1	27	20	565
RUSSLD	1	162	5	388
NIGERI				120
S AFR	2	93	12	463
USA	46	1783	385	13029
MEXIKO	12	135	181	1971
BRASIL	5	88	80	1358
IRAN			9	227
INDONE		2	5	168
CHINA	1	60	19	722
REPKOR	1	18	32	892
JAPAN	9	264	67	2141
TAIWAN	3	75	30	660
HONGK	1	54	26	715
AUSTRL	2	61	14	570
N ERM	4	111	25	775
9029 20 10				
TACHOMETER USW F ZIV LUFTFAHRZEUGE				
	KG		KG	
EINF	57*	732*	441*	3893*
EV	16	462	149	2364
LV			19	80
PV			1	3
AUS LG	16	462	160	2537
EU	1	5	76	850
FRANKR			25	519
SPAN			3	145
USA	54	598	353	2883
AUSF	18*	57*	59*	603*
LV			10	63
EU	1	18	21	238
USA			15	188
CHINA			5	124

Wichtigste Ursprungs- und Bestimmungs-Laender	SEPTEMBER 2000		JAN./SEP. 2000	
	dt = 100kg	1000 DM	dt = 100kg	1000 DM
9029 20 31				
GESCHWINDIGKEITMESSER F LANDFAHRZG				
	DT		DT	
EINF	2137*	29837*	18528*	263424*
EV	7		23	660
LV	4			32
PV				10
AUS LG	4	77	48	446
EU	1271	17545	10511	156051
FRANKR	293	6231	3001	61901
ITAL	11	171	157	1680
G BRIT	790	6638	5791	54348
PORTUG	8	93	8	93
SPAN	1	21	47	855
SCHWED	64	1715	649	15931
FINNL	28	1588	172	10084
BELGI	73	975	766	9994
SCHWZ		5	4	188
UNGARN	384	5167	3139	41555
S AFR	1	42	57	1514
USA	20	728	84	6059
MEXIKO	2	84	28	1328
PHILIP	16	262	56	2138
CHINA	245	3772	3153	36036
JAPAN	131	1440	691	8015
TAIWAN	14	101	200	1149
HONGK	33	484	201	2059
AUSTRL	7	120	320	6713
AUSF	2643*	48831*	28419*	454941*
EV		4	65	1714
LV				12
PV	47	1131	387	12163
EU	2061	34067	24125	342252
FRANKR	571	7876	7509	80079
NIEDL	67	1609	692	12619
ITAL	184	3170	1627	35150
G BRIT	383	4558	4049	47338
DAENM	3	117	61	1179
GRIECH	1	48	16	516
PORTUG	7	240	62	2134
SPAN	224	2899	3584	40880
SCHWED	121	3103	1166	29398
FINNL	32	675	335	8843
OESTER	99	2607	829	19440
BELGI	397	5910	4013	64259
NORWEG	3	102	47	1110
SCHWZ	11	357	112	3327
TUERK	6	160	78	1631
POLEN	24	608	208	4775
TSCHE	10	258	79	1646
SLOWAK	70	1586	598	16350
RUMAEN		2	22	317
RUSSLD	1	50	13	551
SLOWEN	1	30	13	515
KROAT		3	3	423
B HERZ			1	103
MAROKK		4	5	192
AEGYPT		12	14	470
S AFR	94	2043	716	18268
USA	92	3346	909	27705
KANADA	3	119	24	950
MEXIKO	20	451	116	3124
BRASIL	197	3513	766	14319
IRAN			32	777
THAIL	3	93	38	1071
INDONE	1	41	20	582
MALAYS	5	141	36	1049
SINGAP	2	56	12	617
CHINA	7	234	52	1598
REPKOR	3	90	47	1046
JAPAN	16	689	98	4222
TAIWAN	4	87	63	1003
HONGK	1	67	12	566
AUSTRL	2	99	91	1360
9029 20 39				
AND TACHOMETER GESCHWINDKEITMESSER				
	KG		KG	
EINF	7163*	3060*	80168*	21386*
EV	56	664	412	2401
LV	4	11	154	272
PV	65	13	184	39
AUS LG	635	154	4636	1066
EU	271	202	20002	3337
FRANKR	146	148	954	912
NIEDL	28	14	494	305
ITAL	27	9	2453	193
G BRIT	37	13	402	613
PORTUG			14580	1137
SCHWZ	308	234	3265	3409
USA	2930	2046	16335	8775
CHINA	1840	108	17178	1193
JAPAN	122	109	1600	1279
TAIWAN	854	110	5865	572
HONGK	623	150	14167	2214
AUSF	7745*	2797*	57845*	27009*
EV	30	130	108	317
LV			213	503
PV			181	56
EU	3677	1008	37562	9813
FRANKR	430	143	7034	1473
NIEDL	482	141	5315	1424
ITAL	1143	234	8128	2013
G BRIT	49	54	3478	745
GRIECH	7	23	334	444

Wichtigste Ursprungs- und Bestimmungs-Laender	SEPTEMBER 2000		JAN./SEP. 2000	
	dt = 100kg	1000 DM	dt = 100kg	1000 DM
SPAN	328	81	5297	1104
OESTER	629	160	3786	1094
BELGI	390	104	2211	558
SCHWZ	151	89	1593	785
TUERK	4	3	449	286
LITAU			117	114
POLEN	319	33	3360	544
UKRAIN			42	113
NIGERI	12	305	15	306
S AFR	25	20	514	1084
USA	1444	590	23444	6652
KANADA	399	117	846	425
BRASIL	27	33	806	563
KUWAIT	3	6	2190	1408
INDONE	5	1	169	751
SINGAP	105	143	395	496
CHINA	55	34	1690	274
REPKOR	105	89	689	435
JAPAN	700	103	3457	558
9029 20 90				
STROBOSKOPE				
	KG		KG	
EINF	5119*	296*	56927*	3727*
LV			56	13
AUS LG	11	1	71	7
EU	1121	103	6527	591
USA	93	17	2820	860
CHINA	292	8	30075	731
TAIWAN	3335	108	25202	1053
AUSF	1662*	400*	18148*	3201*
EU	1187	201	14945	1980
REPKOR	30	19	465	138
9029 90 10				
TEIL USW TOURENZAEHLER USW ZIV LFZ				
	KG		KG	
EINF	5*	18*	885*	429*
PV			530	42
EU		5	8	166
OESTER			7	147
USA	5	12	41	214
AUSF	*	*	18*	62*
EU			11	35
9029 90 90				
TEILE ZUBEH F TOURENZAEHLER USW				
	DT		DT	
EINF	338*	5793*	3468*	50675*
EV	3	81	129	3601
LV		11		68
PV	4	51	30	442
AUS LG		1	4	121
EU	114	945	1119	13526
FRANKR	3	30	51	523
NIEDL	3	57	122	857
ITAL	6	65	329	7300
G BRIT	30	392	150	3006
SPAN	3	24	20	227
SCHWED		4	5	266
OESTER	69	372	432	1337
SCHWZ	32	779	352	6090
TSCHE	21	190	150	1353
S AFR		5	7	138
USA	17	366	302	9955
MALAYS	34	2176	227	8975
PHILIP	9	727	43	3334
CHINA	89	269	988	3423
JAPAN	5	100	115	2059
TAIWAN		3	22	152
HONGK	4	61	30	469
AUSF	1372*	18743*	9944*	152475*
EV	2	69	19	629
LV				45
PV	1	27	11	245
EU	1012	12897	6562	103765
FRANKR	481	6015	2710	39529
NIEDL	16	437	149	4177
ITAL	26	721	375	7613
G BRIT	259	2233	1430	19194
DAENM	3	36	27	545
PORTUG	19	255	192	2260
SPAN	124	1703	1109	17371
SCHWED	49	720	342	5986
FINNL	2	68	30	904
OESTER	16	288	164	3015
BELGI	17	389	132	2995
SCHWZ	16	535	121	3128
TUERK	3	150	18	730
POLEN	21	397	170	3654
TSCHE	31	336	312	3291
UNGARN	22	188	164	2075
RUSSLD	5	141	47	964
S AFR	1	19	21	491
USA	35	899	764	10119
KANADA	5	55	20	755
MEXIKO	25	175	186	1302

Wichtigste Ursprungs- und Bestimmungs-Laender	SEPTEMBER 2000		JAN./SEP. 2000	
	dt = 100kg	1000 DM	dt = 100kg	1000 DM
BRASIL	73	1195	788	9062
ARGENT	2	102	24	759
VIETN		6		88
MALAYS	7	112	46	770
SINGAP	4	129	18	696
CHINA	29	333	314	5233
REPKOR	25	118	40	405
JAPAN	3	73	21	701
HONGK	47	605	143	1532
AUSTRL	2	44	41	505
9030 10 10				
MESSINSTR USW ION STRAHLEN ZIV LFZ				
	KG		KG	
EINF	*	*	32*	17*
AUSF	*	*	4*	41*
9030 10 90				
AND MESSINSTRUMENTE USW ION STRAHL				
	KG		KG	
EINF	2708*	2418*	24728*	18523*
EV			3	7
LV	327	185	1501	1522
PV	16	30	226	238
AUS LG	2	4	90	217
EU	496	1007	6575	7484
FRANKR	230	434	3720	4135
NIEDL	78	128	321	612
ITAL			766	474
G BRIT	73	189	786	524
SCHWED	89	135	805	1013
FINNL	55	120	167	342
TSCHE	990	339	4321	1627
USA	791	595	10639	6078
KANADA			161	220
THAIL		7	210	92
SINGAP	17	87	206	1100
REPKOR	14	3	440	160
JAPAN	123	229	442	755
AUSF	10814*	7039*	232739*	68055*
EV			13640	433
LV	32	65	466	868
PV	49	67	608	554
EU	4110	2247	132820	22813
FRANKR	1297	521	20854	5673
NIEDL	387	460	10154	1868
ITAL	129	61	15891	2025
G BRIT	921	248	35538	4782
GRIECH	4	5	2246	479
PORTUG		2	2187	255
SPAN	170	95	12213	2096
SCHWED	197	172	3334	1224
OESTER	537	362	20136	2362
BELGI	410	279	5616	1578
NORWEG	234	52	917	428
SCHWZ	354	220	35396	4533
TUERK	4	4	381	195
LETTLD			970	209
LITAU			1892	641
TSCHE	84	58	838	393
SLOWAK			327	161
UNGARN	10	44	480	414
RUMAEN	454	208	514	261
BELARS			448	218
RUSSLD			3727	2673
KASACH			10	148
SLOWEN	5	32	79	203
AEGYPT			2894	1657
KENIA			213	238
SIMBAB			34	136
S AFR	358	91	987	350
USA	2169	2521	16144	15344
KANADA	286	142	1416	706
MEXIKO			200	86
BRASIL		3	1217	322
LIBAN	404	102	489	119
IRAN	766	166	1656	579
ISRAEL	127	78	1374	428
SAUDIA	24	26	499	444
INDIEN	51	76	1056	923
CHINA	439	272	8067	1552
REPKOR	240	55	4485	2596
JAPAN	317	218	5897	5155
TAIWAN		5	4916	1582
AUSTRL	53	77	411	324
9030 20 10				
KATHODSTRAHLOSZILLOSKOP USW ZIV LF				
	KG		KG	
EINF	1*	5*	50*	192*
PV			1	43
EU	1	5	49	149
AUSF	*	*	*	*

Wichtigste Ursprungs- und Bestimmungs-Laender	SEPTEMBER 2000		JAN./SEP. 2000	
	dt = 100kg	1000 DM	dt = 100kg	1000 DM
9030 20 90				
AND KATHODSTRAHLOSZILLOSKOP -GRAPH				
	KG		KG	
EINF	13299*	4551*	89658*	34138*
EV			156	126
LV	123	146	970	1241
PV	63	135	305	552
AUS LG	3	2	2110	452
EU	4222	1497	18496	9939
FRANKR	2658	466	5267	1077
NIEDL	292	223	8871	5116
G BRIT	325	389	3093	3149
OESTER	645	383	724	398
SCHWZ	21	9	908	265
POLEN	8	22	138	211
USA	1975	2545	31795	20301
MALAYS	5425	265	24795	1190
REPKOR	425	51	8308	997
JAPAN	14	5	2544	719
TAIWAN	706	111	1568	231
AUSF	22888*	4159*	101504*	23788*
EV			29	23
LV	43	68	405	585
PV	5	20	286	511
EU	17404	2903	61395	12648
FRANKR	7241	1155	20815	3287
NIEDL	415	184	3757	2200
ITAL	2067	324	5818	1056
G BRIT	2235	326	6656	1393
DAENM	423	66	4143	626
PORTUG	753	105	1529	247
SPAN	2511	395	9104	1944
FINNL	1005	161	3820	517
OESTER	553	153	3263	919
BELGI	29	5	1040	292
SCHWZ	211	126	2932	1361
POLEN	436	71	2542	491
UNGARN	44	16	2189	344
RUSSLD	562	114	3237	1496
LIBYEN			483	128
USA	508	199	3125	1645
BRASIL	22	14	1782	370
ISRAEL	26	12	1181	249
MYAN			646	93
SINGAP	495	44	1491	131
CHINA	474	124	3435	714
REPKOR	186	37	1356	283
JAPAN	30	16	687	254
TAIWAN			462	120
HONGK	490	65	2240	404
9030 31 10				
VIELFACHMESSGERAET F ZIV LUFTFAHRZ				
	KG		KG	
EINF	717*	11428*	4700*	55923*
EV	10	213	116	809
LV	259	2758	2360	19722
EU	474	5980	2279	37096
FRANKR	279	4540	1321	18308
NIEDL			30	343
ITAL			60	1260
G BRIT	10	180	267	5388
IRLAND	30	676	120	2140
PORTUG	101	2206	311	6303
SPAN			10	225
FINNL			30	378
OESTER	43	1200	97	2287
BELGI	11	180	33	464
TUNES			56	1163
AEGYPT	27	196	97	303
USA	42	814	440	4965
KANADA			11	97
SYRIEN			60	1688
JORDAN	29	186	298	1612
SAUDIA			18	182
KUWAIT			9	239
A EMIR	38	221	65	333
SRILAN			44	1044
VIETN			40	720
SINGAP	60	289	835	718
REPKOR	11	294	57	1175
HONGK	20	426	279	4435
AUSF	1159*	11476*	11541*	132074*
LV	135	2984	2503	48913
EU	985	7669	8725	80655
FRANKR	896	5669	7459	53160
NIEDL			24	356
ITAL			128	2596
G BRIT			277	5835
IRLAND			180	3942
GRIECH			8	240
PORTUG	71	1630	311	6793
SPAN			18	450
FINNL			130	2924
OESTER	16	480	105	2814
BELGI			65	1545
SCHWZ			24	575
TUERK			9	209
TUNES	10	225	172	1321
AEGYPT	49	962	78	1584
KENIA			33	541
USA	11	177	372	6061
SYRIEN	10	226	98	2250
JORDAN			305	5285
SAUDIA			22	364

Wichtigste Ursprungs- und Bestimmungs-Laender	SEPTEMBER 2000		JAN./SEP. 2000	
	dt = 100kg	1000 DM	dt = 100kg	1000 DM
KUWAIT			9	209
A EMIR	21	402	47	1107
INDIEN	10	196	30	588
SRILAN			56	1392
VIETN			30	642
SINGAP	55	1395	1079	22522
REPKOR			49	1027
HONGK			163	4931
AUSTRL	8	225	28	646
9030 31 90				
ANDERE VIELFACHMESSGERAETE				
	KG		KG	
EINF	27372*	5083*	322920*	47907*
EV			79	33
LV	341	427	3694	1944
PV	30	100	732	164
AUS LG	222	20	5475	914
EU	2459	1136	28938	12987
FRANKR	415	197	1074	1176
NIEDL	1656	773	18264	7664
ITAL	71	11	1019	331
G BRIT	142	115	3263	2138
OESTER	13	5	1763	801
BELGI	8	1	2305	318
NORWEG			328	227
SCHWZ	411	136	3186	1335
TSCHE	228	90	4577	925
UNGARN	194	27	5311	748
SLOWEN	192	50	4102	575
USA	4038	1937	31945	14505
CHINA	9621	414	164819	5819
REPKOR	5425	324	44484	3929
JAPAN	190	232	3033	2373
TAIWAN	4162	416	26133	3047
HONGK	73	5	2882	170
AUSTRL	49	178	66	186
AUSF	44767*	8416*	302338*	80567*
EV			141	41
LV	216	65	1390	803
PV			4029	624
EU	5175	2667	82299	23675
FRANKR	665	263	18172	4338
NIEDL	1375	683	20869	5248
ITAL	613	337	4192	2322
G BRIT	278	345	5306	2861
IRLAND	84	72	473	261
DAENM	126	130	951	573
PORTUG	146	32	2223	575
SPAN	135	38	6414	985
SCHWED	157	127	1877	1437
FINNL	108	61	1013	400
OESTER	1190	528	15268	3349
BELGI	243	58	3243	984
NORWEG	42	20	1748	735
SCHWZ	1245	485	14025	5350
TUERK	280	187	1806	1007
POLEN	311	60	3551	835
TSCHE	2186	352	9876	2741
SLOWAK	391	77	2263	593
UNGARN	406	68	3976	1312
RUMAEN	80	50	1039	635
UKRAIN			107	144
RUSSLD	199	16	3680	1195
SLOWEN	187	62	1458	295
ALGER			750	114
SIMBAB			154	140
S AFR	51	41	589	302
USA	2356	1152	16791	11831
KANADA	90	294	3211	1097
KOLUMB	59	38	178	205
VENEZU	25	10	1182	223
BRASIL	9	10	594	346
ARGENT	181	7	2185	579
ZYPERN			170	81
SYRIEN	40	22	362	183
IRAN			787	550
ISRAEL			708	265
SAUDIA	23002	186	23954	385
KUWAIT	26	12	219	130
A EMIR	136	68	3946	523
INDIEN	1	2	2465	1417
THAIL	2599	364	5465	2379
VIETN			581	215
INDONE	2900	459	4422	611
MALAYS	133	112	2593	646
SINGAP	181	210	8458	2404
MONGOL	66	119	153	150
CHINA	274	384	5388	2813
REPKOR	88	198	27325	4481
JAPAN	171	84	1916	1156
TAIWAN	274	122	45284	4332
HONGK	843	198	6098	1458
AUSTRL	8	31	230	270
9030 39 10				
MESSINSTR USW ELEKTR GROESS ZIV LF				
	KG		KG	
EINF	6*	15*	239*	379*
EV	1	10	22	89
AUS LG	1	10	21	88
EU	2	2	5	14
USA	4	13	223	364
AUSF	*	*	4*	34*
EU			2	2

Wichtigste Ursprungs- und Bestimmungs-Laender	SEPTEMBER 2000		JAN./SEP. 2000	
	dt = 100kg	1000 DM	dt = 100kg	1000 DM
9030 39 30				
ELTRON MESSINST USW ELEKTR GROESSE				
	KG		KG	
EINF	35439*	14046*	280074*	107676*
EV			629	343
LV	1957	664	31437	9587
PV	1614	282	16097	2137
AUS LG	109	58	14465	4448
EU	15850	6310	94831	38512
FRANKR	859	390	18250	4738
NIEDL	1600	990	9891	6847
ITAL	896	96	8244	1338
G BRIT	3865	1859	20552	11561
IRLAND	5	3	1598	325
DAENM	246	121	3949	959
SPAN	170	82	4439	1071
SCHWED	3217	849	15456	5137
FINNL	1	2	258	302
OESTER	3108	1684	8496	4813
BELGI	1892	206	5275	1115
NORWEG	41	72	834	313
SCHWZ	1257	787	9520	8191
POLEN	75	28	2431	652
TSCHE	2611	442	19158	2713
BULGAR	4	1	517	89
RUSSLD	28	79	139	175
SLOWEN	688	147	9506	1773
USA	5123	2959	68958	33366
KANADA	187	142	1113	774
MEXIKO	129	190	276	249
BRASIL			625	587
CHILE	4	10	69	169
ISRAEL	2	7	600	1411
SINGAP	1480	1111	5992	5685
PHILIP	100	14	272	94
CHINA	400	30	13143	1186
REPKOR			2961	501
JAPAN	5797	1595	29039	9135
TAIWAN	1333	65	6312	711
AUSTRL	23	1	94	161
AUSF	37851*	19158*	355968*	175260*
EV	1852	508	21349	4919
LV	82	338	9705	4434
PV	48	182	2675	1693
EU	18248	7978	204473	85725
FRANKR	2687	1878	31927	15972
NIEDL	1560	1044	25278	10644
ITAL	848	285	18514	8851
G BRIT	6728	2438	56821	20648
DAENM	203	108	8782	3531
GRIECH	55	33	1259	564
PORTUG	223	158	2560	1270
SPAN	639	285	9035	4624
SCHWED	524	484	6358	4130
FINNL	571	227	8353	3087
OESTER	1246	740	15216	7437
BELGI	821	277	19665	4577
NORWEG	814	204	12386	4760
SCHWZ	1231	655	14977	9011
MALTA	143	90	1341	643
TUERK	438	174	2212	1293
POLEN	232	146	3808	2360
TSCHE	323	182	6134	2278
SLOWAK	20	11	1859	637
UNGARN	1058	338	8174	2877
RUMAEN	20	5	1403	283
RUSSLD	705	210	2888	1001
SLOWEN	289	207	1616	715
KROAT	821	52	1289	338
TUNES	49	13	527	197
LIBYEN			114	204
AEGYPT	18	15	499	357
GHANA			135	205
S AFR	153	119	3490	2102
USA	3978	3714	35312	24588
KANADA	553	317	4262	3267
MEXIKO	283	125	5255	2722
KOLUMB	5	2	217	192
VENEZU	550	203	1169	376
BRASIL	2403	601	3610	1371
CHILE	3	2	312	329
ARGENT	498	74	1092	435
SYRIEN	85	59	271	238
ISRAEL	154	211	2325	2302
SAUDIA	34	30	870	996
A EMIR	511	277	904	536
INDIEN	161	259	1179	1076
THAIL	229	85	1555	622
MALAYS	211	147	2124	1139
SINGAP	284	195	2388	1262
PHILIP	3	4	1940	1369
CHINA	502	224	5274	3057
REPKOR	111	190	2356	2802
JAPAN	850	926	2893	4702
TAIWAN	879	391	2918	2187
HONGK	200	128	1325	829
AUSTRL	269	320	1885	1539
9030 39 91				
VOLTMETER				
	KG		KG	
EINF	6228*	489*	49999*	5623*
LV			93	337
PV			10	23
AUS LG			42	28
EU	1449	121	6872	1333
G BRIT			332	456
SPAN	1398	103	6109	737
SCHWZ	18	1	962	502
USA	118	91	2832	884
KANADA	3	1	208	303
CHINA	854	33	11740	691
REPKOR	506	48	5047	434
JAPAN	17	7	1022	261
TAIWAN	751	44	7617	376
AUSF	3261*	866*	26470*	6738*
EV			5	2
LV			117	152
PV			163	65
EU	491	132	12961	2123
FRANKR	90	16	2048	430
ITAL	76	21	1133	305
G BRIT	81	26	6206	445
GRIECH			71	107
BULGAR			273	119
KANADA	113	280	1104	1546
VIETN	150	32	201	117
CHINA	96	58	122	134
TAIWAN			65	124
AUSTRL	1414	148	5814	673
9030 39 99				
AND MESSINSTRUM USW ELEKTR GROESSE				
	KG		KG	
EINF	45756*	6133*	463298*	54118*
EV			198	35
LV	90	110	1084	509
PV	922	91	6444	677
AUS LG	494	95	3079	640
EU	9276	1423	88218	14363
FRANKR	236	103	3042	1242
NIEDL	242	312	1181	701
ITAL	210	65	8726	841
G BRIT	1838	382	19625	4552
IRLAND			40082	3961
DAENM	1111	92	2701	776
SPAN	5620	462	9307	1263
OESTER	6	2	2980	869
SCHWZ	2037	829	45164	9877
TUERK			348	79
POLEN	17635	139	153750	1178
TSCHE	3195	459	28332	4102
SLOWEN	541	70	5456	702
USA	1551	1965	23095	14168
KANADA	46	79	384	221
INDIEN	2219	172	12653	867
MALAYS	4983	512	39862	4379
CHINA	1447	70	25494	851
REPKOR	223	41	1830	313
JAPAN	391	181	3527	1288
TAIWAN	2123	150	27902	1108
AUSF	10901*	3754*	138467*	41756*
LV			2730	324
PV	60	75	460	511
EU	2448	898	63025	17943
FRANKR	388	187	10483	2087
NIEDL	290	122	8679	1701
ITAL	347	168	6884	1812
G BRIT	253	111	7098	3116
GRIECH	21	3	910	353
SPAN	128	30	9091	1521
SCHWED	85	33	3649	713
FINNL	64	31	1261	318
OESTER	539	129	7292	1946
BELGI	193	51	5201	3760
NORWEG	221	95	1076	456
SCHWZ	1044	304	17763	3264
TUERK	172	161	1120	690
POLEN	75	17	1043	286
TSCHE	745	143	7802	1508
UNGARN	292	73	2438	929
UKRAIN	5	3	272	113
BELARS			192	115
RUSSLD	294	39	1826	934
SLOWEN	23	13	2174	464
TUNES	54	36	535	204
S AFR	187	42	1498	419
USA	757	548	9638	5363
KANADA	272	48	1143	571
MEXIKO	501	53	2587	992
BRASIL	596	145	4668	927
ISRAEL	578	68	1360	470
A EMIR	295	120	1218	323
INDIEN	22	11	790	353
SINGAP	334	48	2983	535
CHINA	959	325	1967	1010
REPKOR	86	36	455	238
JAPAN	23	17	940	394
HONGK	100	90	276	221
AUSTRL	74	196	1189	713
9030 40 10				
FERNMELDETECH INSTRUM USW ZIV LFZG				
	KG		KG	
EINF	4010*	662*	5003*	2100*
EV	4007	585	4956	1883
AUS LG	4007	585	4956	1883
EU	3	77	44	224
USA	4007	585	4930	1428
SRILAN			18	344
AUSF	4*	12*	4*	12*
9030 40 90				
AND FERNMELDETECHN INSTRUMENT USW				
	KG		KG	
EINF	17120*	22552*	139189*	184620*
EV			258	217
LV	269	1043	2107	6780
PV	103	715	460	3068
AUS LG	1527	2043	12926	16127
EU	5664	8257	50837	82395
FRANKR	1266	1412	7225	12281
NIEDL	82	62	4545	7259
ITAL	225	346	4567	8826
G BRIT	2204	2997	17202	25937
DAENM	38	50	2060	3450
GRIECH			442	719
PORTUG	175	165	655	1140
SPAN	80	219	795	1304
SCHWED	662	1309	4672	10557
FINNL	575	1099	2957	5231
OESTER	258	456	5104	4638
BELGI	92	110	570	700
NORWEG	38	100	1161	2529
LIECHT			304	123
SCHWZ	180	284	7222	10713
TUERK	75	94	706	1225
POLEN	20	75	339	605
TSCHE	8	4	961	595
UNGARN	18	22	859	1638
RUMAEN			119	470
RUSSLD	26	47	238	406
ASERB			45	105
TURKM			20	80
SLOWEN			67	189
B HERZ			12	98
MAROKK			117	161
ALGER			74	147
SUDAN	100	28	143	107
S AFR	17	11	182	813
USA	8003	9077	50102	47941
KANADA	276	321	1085	2003
ARGENT			136	162
IRAN	75	156	76	159
ISRAEL	360	342	1683	2499
JORDAN			58	163
A EMIR			567	492
INDIEN	13	81	104	260
MYAN			16	166
VIETN			81	105
INDONE	1	1	463	112
SINGAP	142	64	570	286
CHINA	48	131	474	1011
REPKOR	90	299	829	809
JAPAN	919	2573	9202	17665
TAIWAN	747	288	5785	3296
HONGK			103	93
AUSTRL	136	165	2430	3108
NEUSEE			70	409
AUSF	40388*	100437*	313699*	702323*
EV			265	617
LV	446	1382	2704	8008
PV			209	742
EU	19416	43420	150021	336211
FRANKR	5076	10621	48113	86756
NIEDL	1055	2033	8463	20044
ITAL	3028	8099	18351	46541
G BRIT	3385	7942	27522	65449
DAENM	565	1115	5278	11329
GRIECH	154	122	1367	2100
PORTUG	118	222	1477	2837
SPAN	1167	2160	5705	14699
SCHWED	1687	3695	14929	33959
FINNL	1708	4412	8785	22700
OESTER	1100	2405	13314	22147
BELGI	375	794	3553	7376
LUXEMB			126	222
NORWEG	415	1001	2781	7182
LIECHT			84	566
SCHWZ	559	1996	5063	14133
TUERK	106	259	2386	4107
LETTLD	2	4	197	447
LITAU			161	309
POLEN	794	900	4410	6455
TSCHE	194	560	3000	5559
SLOWAK	53	110	460	626
UNGARN	333	532	2491	5077
RUMAEN	8	36	1335	3179
BULGAR	2	14	639	1039
UKRAIN	9	39	372	949
BELARS			270	604
RUSSLD	686	1523	3148	7308
KASACH			90	584
USBEK	34	215	106	375
SLOWEN	91	279	886	1925
KROAT	13	30	301	347
B HERZ			107	325
MAROKK	13	30	366	873
ALGER			124	237
TUNES	65	120	356	785
LIBYEN	62	100	149	366
AEGYPT	13	44	477	937
SUDAN			77	270
SENEG	10	93	21	114
GHANA	114	359	207	611
TOGO	4	16	41	109
KENIA			15	78
UGANDA			35	161
TANSAN			145	902
S AFR	102	212	1324	2383
USA	5383	21171	38220	111895
KANADA	105	243	1315	3578
MEXIKO	230	240	2612	6060
GUATEM			79	106
COSTA			70	162
PANAMA			55	112

Wichtigste Ursprungs- und Bestimmungs-Laender	SEPTEMBER 2000		JAN./SEP. 2000	
	dt = 100kg	1000 DM	dt = 100kg	1000 DM
KOLUMB			148	181
VENEZU	2	6	141	206
PERU	68	101	132	175
BRASIL	325	686	2699	6391
CHILE	85	88	348	736
PARAGU			26	139
URUGU			338	171
ARGENT	817	1979	1482	3122
ZYPERN			125	308
LIBAN	4	7	110	168
IRAN	15	5	219	275
ISRAEL	358	1027	2558	6896
JORDAN	35	26	255	548
SAUDIA	128	130	472	1000
KUWAIT	54	323	323	1715
KATAR	26	52	203	394
A EMIR	3	17	1745	1585
PAKIST			425	786
INDIEN	678	2360	3204	6415
MYAN	14	156	14	156
THAIL	52	40	434	642
VIETN	28	75	236	503
INDONE			142	332
MALAYS	169	542	695	1556
BRUNEI			127	305
SINGAP	1032	2154	5140	9066
PHILIP	70	113	335	923
CHINA	3581	7961	26781	54087
REPKOR	238	604	3811	12463
JAPAN	1308	3225	8760	23361
TAIWAN	978	2181	6334	16898
HONGK	758	1308	5329	9696
AUSTRL	369	879	4824	11117
NEUSEE	141	552	352	1000
9030 82 00				
INSTRUM USW MESSEN/PRUEF V WAFERS				
	KG		KG	
EINF	70613*	53228*	306808*	245934*
LV			17	5
PV			31	31
EU	6037	1592	33217	13693
NIEDL	26	9	1779	1029
ITAL			23461	9848
G BRIT	1	3	420	1031
PORTUG	6000	1557	7500	1713
SCHWZ	1291	1229	1715	1422
UNGARN			36	111
USA	34985	29852	189753	172107
ISRAEL			8344	6498
MALAYS	2046	1662	10165	2575
CHINA			60	117
REPKOR			5618	1745
JAPAN	26056	18730	56635	46998
HONGK			280	136
AUSTRL			105	123
AUSF	31352*	34942*	301667*	215607*
EV	3126	3204	16050	17725
LV	29	28	5430	4289
PV	658	500	810	997
EU	6012	8932	43725	40931
FRANKR	77	206	5519	5852
NIEDL	748	141	3204	2210
ITAL	2712	3615	20977	18133
G BRIT	35	35	553	1106
DAENM			500	293
SCHWED	2349	4650	2546	4745
OESTER	32	35	4189	3316
BELGI	2	3	5112	5101
NORWEG			200	116
SCHWZ	725	580	2395	1483
MALTA	1530	1201	5371	3301
TSCHE	1315	1262	5276	5320
UNGARN	463	213	1434	813
RUMAEN			2998	745
USA	6238	5015	50925	42877
KANADA	1982	4115	3109	4407
ISRAEL			1996	3239
MALAYS	5019	5655	37806	29903
SINGAP	5326	5947	34653	33769
PHILIP			12018	4598
CHINA			1302	1421
DV KOR	950	1792	950	1792
REPKOR			5934	3580
JAPAN	22	49	49550	20440
TAIWAN	580	115	35779	16686
HONGK			27	80
9030 83 10				
REGISTRIERINSTRUM USW ZIV LUFTFZG				
	KG		KG	
EINF	*	*	2*	22*
EV				2
AUS LG				2
EU			1	3
AUSF	*	*	*	*
9030 83 90				
AND PRUEFGER M REGISTRIERVORRICHTG				
	KG		KG	
EINF	14349*	5811*	83124*	43474*

Wichtigste Ursprungs- und Bestimmungs-Laender	SEPTEMBER 2000		JAN./SEP. 2000	
	dt = 100kg	1000 DM	dt = 100kg	1000 DM
LV	11	8	131	88
PV			45	168
AUS LG	232	14	2597	157
EU	1550	518	16656	5536
FRANKR	1329	406	10239	2917
NIEDL	151	65	1672	860
G BRIT			711	284
DAENM			273	225
SPAN			2134	854
OESTER	52	44	505	226
UNGARN			94	83
RUSSLD			2356	702
USA	9499	5239	39084	25037
KANADA	23	23	976	888
REPKOR	19	6	4279	337
JAPAN	2744	948	15176	9962
HONGK			550	132
AUSF	29688*	10057*	319299*	121582*
EV	56	15	725	370
LV	458	243	1564	1929
PV			48	48
EU	6587	2115	63959	29187
FRANKR	3104	924	15394	7323
NIEDL	144	133	8348	3905
ITAL	403	139	9050	3863
G BRIT	1344	438	6667	2461
DAENM	103	24	3700	1887
GRIECH	54	46	574	457
PORTUG	433	134	1114	408
SPAN	47	24	1713	1419
SCHWED	275	66	3885	916
FINNL	13	6	609	517
OESTER	501	136	5140	3707
BELGI	189	42	7449	2091
SCHWZ	139	114	5105	3018
TUERK	9	8	283	686
POLEN	18	15	421	236
TSCHE	59	54	3127	2013
SLOWAK	8	6	1068	494
UNGARN	5	59	3669	2438
RUSSLD	103	55	1310	1115
SLOWEN			576	248
S AFR	61	33	767	491
USA	5811	1926	82806	24911
KANADA			103	205
MEXIKO	320	171	368	220
BRASIL			3816	1178
IRAN	282	90	412	283
ISRAEL	1900	336	6105	1185
PAKIST			61	557
INDIEN	1186	290	1564	492
THAIL			2126	1184
MALAYS	303	124	346	147
SINGAP	49	26	4180	2144
PHILIP			945	831
CHINA	3026	715	14899	4657
REPKOR	283	81	14031	4705
JAPAN	2460	825	26876	9462
TAIWAN	6910	2958	66714	25748
HONGK	101	24	12300	2557
9030 89 10				
INSTR USW OH REGISTRIERVORR ZIV LF				
	KG		KG	
EINF	53*	276*	169*	1481*
EV	8	108	100	829
AUS LG	8	108	103	859
EU	45	158	62	608
FRANKR	11	57	17	362
ITAL	33	105	34	151
USA	7	107	103	842
AUSF	*	*	*	*
9030 89 92				
ELEKTRON PRUEFGER O REGISTRIERVORR				
	KG		KG	
EINF	10051*	7119*	135976*	106694*
EV			5	25
LV			841	371
PV			267	314
AUS LG			371	470
EU	849	456	22607	16348
NIEDL	518	243	3948	1753
G BRIT	73	105	2274	2810
DAENM			6169	6308
GRIECH			160	240
SPAN	103	30	2660	639
SCHWED	40	10	6014	2770
FINNL			101	162
OESTER	35	43	883	1385
NORWEG	16	41	350	246
SCHWZ	157	100	3256	1343
SLOWAK			510	173
UNGARN	16	19	182	201
USA	6042	3549	81659	55705
VENEZU			240	241
ISRAEL			1920	7174
KUWAIT	22	2	123	173
INDIEN	65	67	335	213
MALAYS	326	126	364	153
SINGAP			5	131
CHINA	323	130	2679	1024
REPKOR	69	40	3281	1850
JAPAN	1240	2163	12605	17939
HONGK	344	232	3349	1508

Wichtigste Ursprungs- und Bestimmungs-Laender	SEPTEMBER 2000		JAN./SEP. 2000	
	dt = 100kg	1000 DM	dt = 100kg	1000 DM
AUSTRL			109	573
AUSF	9688*	11037*	65269*	75181*
EV	185	84	620	510
LV	430	627	6414	8531
PV	67	250	332	993
EU	4643	5725	35825	42582
FRANKR	686	1228	5194	7232
NIEDL	607	504	3709	4453
ITAL	876	947	5384	4288
G BRIT	831	856	5510	7005
IRLAND	22	39	87	189
DAENM	427	378	1949	1391
GRIECH			529	422
PORTUG	9	10	296	244
SPAN	256	293	1913	2196
SCHWED	75	101	785	1089
FINNL	103	125	874	980
OESTER	666	1151	8234	11827
BELGI	83	93	1355	1258
NORWEG	94	139	135	397
SCHWZ	569	783	8119	10572
POLEN	137	70	870	588
TSCHE	196	142	1091	691
SLOWAK	407	93	2404	888
UNGARN	105	124	1513	1186
RUMAEN	86	141	539	590
BULGAR	150	87	160	102
RUSSLD			109	171
RUANDA			53	76
TANSAN			73	86
S AFR	116	88	542	399
USA	1200	1831	3546	5881
KANADA	29	137	51	330
MEXIKO			151	453
DOM RP			15	87
KOLUMB	19	10	117	260
VENEZU			44	100
BRASIL	85	75	195	659
CHILE			138	223
ARGENT			83	150
INDIEN	48	15	426	380
THAIL	14	5	252	106
SINGAP	510	779	804	1109
CHINA	84	82	1347	675
REPKOR	118	44	1994	2972
JAPAN	126	85	517	915
HONGK	266	136	1799	707
AUSTRL	422	233	966	500
9030 89 99				
AND INSTRUM USW OHNE REGISTRIERVOR				
	KG		KG	
EINF	6473*	1806*	60848*	16054*
EV	1	3	14	52
LV	13	17	1823	1202
PV			13	58
AUS LG			3	2
EU	3522	575	28248	5968
FRANKR	3402	514	26998	5205
ITAL	12	2	109	126
GRIECH			86	115
NORWEG	148	93	402	369
SCHWZ	1959	566	4812	1908
TSCHE	11	22	178	156
UNGARN	80	10	1769	630
AEGYPT			1400	247
USA	301	343	11852	4315
SAUDIA			210	141
A EMIR			669	354
INDIEN			620	86
CHINA			1921	482
JAPAN	393	170	1460	709
AUSF	6169*	2412*	53825*	22495*
EV			39	18
LV	32	69	1159	859
PV			82	208
EU	1466	388	12399	5900
FRANKR	1065	266	7193	1820
NIEDL	247	42	737	312
ITAL	34	13	1440	621
G BRIT	6	4	777	702
DAENM	10	5	162	683
SPAN	16	12	387	298
SCHWED	8	1	178	149
FINNL			263	237
OESTER	69	35	811	843
BELGI	1	1	220	165
SCHWZ	139	76	2449	1479
POLEN	1558	602	7974	2812
TSCHE	447	161	1215	620
UNGARN	6	1	1138	398
RUMAEN			704	236
RUSSLD	729	190	4417	1861
JUGOSL			167	155
AEGYPT	71	21	777	531
USA	407	182	8450	1578
KOLUMB			631	154
BRASIL			4672	933
A EMIR	11	17	785	314
INDIEN	9	2	1425	375
INDONE	295	76	389	119
MALAYS	245	73	630	270
SINGAP	31	26	480	303
CHINA	115	184	433	487
REPKOR	70	111	910	935
JAPAN	10	3	127	303
TAIWAN	4	3	147	224
HONGK	18	8	1084	392
AUSTRL	45	26	869	264
NEUSEE	150	45	270	243

Wichtigste Ursprungs- und Bestimmungs-Laender	SEPTEMBER 2000		JAN./SEP. 2000	
	dt = 100kg	1000 DM	dt = 100kg	1000 DM
9030 90 10				
TEILE ZUBEH F MESSINSTR USW ZIV LF				
	KG		KG	
EINF	278*	1386*	1251*	6866*
EV	13	66	58	355
LV	52	504	212	2548
AUS LG	6	18	41	68
EU	211	864	940	4008
FRANKR	74	455	464	1969
G BRIT	4	62	17	278
PORTUG	9	150	39	601
SPAN	2	108	19	762
OESTER	120	38	387	205
TUERK			6	213
USA	39	180	121	461
KUWAIT			14	501
INDIEN	4	109	18	286
THAIL	4	28	12	177
JAPAN	8	120	25	490
HONGK			16	154
AUSF	47*	1119*	1491*	12870*
LV	18	504	292	6299
EU	27	522	1145	5375
FRANKR	6	148	1009	2735
G BRIT	4	62	17	310
PORTUG			37	592
SPAN	16	292	55	1253
OESTER			19	308
TUERK			8	180
AEGYPT	1	22	9	326
USA			29	595
IRAN			16	362
JORDAN			20	264
KUWAIT	1	143	15	741
A EMIR			35	593
PAKIST			4	77
INDIEN			21	390
SRILAN			1	120
SINGAP	9	254	74	1675
REPKOR	1	17	38	734
JAPAN	8	161	47	938
9030 90 20				
TEILE ZUBEH F INSTR USW WA90308200				
	KG		KG	
EINF	10264*	14912*	90728*	99552*
PV	136	219	2630	1484
AUS LG			56	393
EU	1029	982	11921	10029
FRANKR	30	32	605	408
NIEDL	986	887	5397	4486
ITAL			3013	1582
G BRIT		1	1465	2237
OESTER	7	53	1133	831
BELGI	4	6	262	414
SCHWZ	198	225	393	764
TSCHE	800	360	1289	953
USA	5295	6200	51318	56751
MALAYS	88	195	309	220
SINGAP	65	24	407	438
REPKOR	2	4	1327	654
JAPAN	2956	6861	21279	27890
TAIWAN	73	10	495	418
AUSTRL			818	957
AUSF	18862*	16520*	119202*	153387*
EV			151	69
LV	9	7	1310	291
PV	501	1244	4881	12544
EU	7557	4251	58336	39645
FRANKR	141	200	16104	5686
NIEDL	619	1180	6403	7210
ITAL	4171	1647	23604	14446
G BRIT	77	62	6262	3044
IRLAND	22	7	558	530
DAENM			64	206
PORTUG			299	402
SPAN	19	5	123	119
SCHWED	2448	1069	2568	1161
OESTER	50	178	487	870
BELGI			1888	1960
SCHWZ	60	139	247	347
MALTA	2867	2239	8382	6253
TSCHE	54	118	446	594
UNGARN	25	23	2030	1324
USA	5197	5658	31103	72863
KANADA	579	1206	579	1206
ISRAEL	13	55	699	1183
THAIL			39	142
MALAYS	51	188	1458	1849
SINGAP	190	601	3226	10741
CHINA	9	36	123	362
REPKOR			518	677
JAPAN	1960	1924	9090	15416
TAIWAN	10	21	359	881
9030 90 80				
TEILE ZUBEH F AND MESSINSTRUM USW				
	KG		KG	
EINF	51273*	29805*	286092*	217858*
EV	5558	17102	28256	99797
LV	172	452	2540	5261
PV	2654	326	12441	2686
AUS LG	209	42	20822	10339
EU	8868	3480	64145	30576
FRANKR	5144	1632	13181	7560
NIEDL	757	322	14059	5055
ITAL	260	49	8104	2298
G BRIT	1481	805	14041	6757
IRLAND	228	50	1569	606
DAENM	4	4	3302	978
PORTUG			34	158
SPAN	35	23	599	355
SCHWED	481	143	4624	2280
FINNL	42	71	520	713
OESTER	404	344	3166	1637
NORWEG	9	19	223	483
SCHWZ	1162	671	5571	7458
LITAU	714	160	4580	875
TSCHE	5561	470	36193	2737
RUSSLD			7521	409
UGANDA	17	183	17	183
S AFR	5	2	84	172
USA	24336	21401	125676	151799
KANADA	49	225	702	2730
MEXIKO			59	146
MALAYS	283	51	2353	487
SINGAP	122	77	698	696
CHINA	826	152	3443	652
REPKOR	18	19	948	283
JAPAN	3435	2570	12034	14113
TAIWAN	326	126	2859	592
AUSTRL	10	9	1277	1429
AUSF	30358*	49802*	334293*	302467*
EV	178	1385	1174	4923
LV	147	419	1719	4077
PV	1944	14913	5394	18277
EU	13478	12885	206015	127443
FRANKR	3181	3373	89884	40264
NIEDL	702	760	9316	9229
ITAL	1909	1839	25888	18149
G BRIT	4475	3355	44509	24685
IRLAND	41	19	1251	605
DAENM	293	211	4860	3330
GRIECH	261	64	831	730
PORTUG	80	113	882	814
SPAN	345	357	4416	4544
SCHWED	727	1027	8025	7384
FINNL	733	1046	5162	7733
OESTER	582	481	8218	7195
BELGI	142	227	2701	2618
NORWEG	54	137	676	1280
SCHWZ	873	403	10595	5769
MALTA	171	256	1188	1179
TUERK	155	601	2048	1988
LITAU	31	22	447	283
POLEN	171	601	4250	2992
TSCHE	980	646	9925	6055
SLOWAK	225	350	780	765
UNGARN	774	353	4248	3861
RUMAEN	661	219	1430	978
RUSSLD	488	408	1201	1970
USBEK			2	100
SLOWEN	104	16	487	374
KROAT	22	19	199	224
B HERZ	3	1	445	532
MAROKK	2	15	66	544
TUNES	1146	82	5098	502
AEGYPT	9	75	417	861
S AFR	50	43	2171	1125
USA	5349	23045	30813	79363
KANADA	291	470	2297	2243
MEXIKO	53	96	663	1390
VENEZU	7	6	133	218
BRASIL	178	260	1128	1967
ARGENT	52	148	236	637
LIBAN	2	5	35	129
SYRIEN			178	149
IRAN	2	7	1654	299
ISRAEL	106	408	509	1378
SAUDIA	8	2	397	230
A EMIR	74	140	345	813
PAKIST			207	339
INDIEN	71	102	1671	1779
THAIL	153	60	806	876
MALAYS	199	73	359	488
BRUNEI			527	338
SINGAP	446	581	9429	4227
PHILIP	814	346	2883	1128
CHINA	711	1476	4229	7577
REPKOR	260	330	3925	6883
JAPAN	900	1885	5707	10892
TAIWAN	786	1844	4822	10366
HONGK	255	535	4201	3708
AUSTRL	122	571	3178	3613
NEUSEE	23	49	558	492
9031 10 00				
AUSWUCHTMASCHINEN				
	DT		DT	
EINF	256*	426*	6391*	11696*
LV		17	25	300
PV	96	32	2453	728
EU	143	293	3648	8759
ITAL	139	282	3620	8585
G BRIT	1	10	10	162
SCHWZ		15	9	463
UNGARN	98	34	2529	665
USA	11	79	176	1651
AUSF	1637*	10095*	10769*	85156*
LV		43		98
PV		5		248
EU	757	5868	4967	27494
FRANKR	245	2348	759	7153
NIEDL	31	123	598	1792
ITAL	136	741	772	3739
G BRIT	95	534	761	3365
DAENM	7	66	85	523
GRIECH	12	96	117	422
PORTUG	16	65	106	387
SPAN	12	185	244	1247
SCHWED	144	1357	365	2999
OESTER	86	346	782	3196
BELGI	2	3	318	2413
LUXEMB	1	5	33	148
ISLAND			6	80
SCHWZ	24	318	251	3307
TUERK	36	255	143	732
ESTLD	1	3	73	259
POLEN	55	227	176	1090
TSCHE	51	278	172	1060
SLOWAK	6	24	50	356
UNGARN	13	74	151	1704
UKRAIN	32	253	48	306
RUSSLD	79	287	282	1239
AEGYPT			61	286
S AFR	2	9	154	443
USA	108	749	641	2909
KANADA	1	3	123	622
MEXIKO	13	23	143	938
BRASIL	17	121	82	610
IRAN			24	619
JORDAN	6	116	28	166
SAUDIA	30	85	192	669
KUWAIT			28	195
KATAR			21	108
A EMIR	72	200	139	522
PAKIST	7	16	46	212
INDIEN	31	73	143	395
THAIL	89	248	333	1151
INDONE			43	130
MALAYS	41	210	55	297
SINGAP	1	22	31	418
PHILIP			90	249
CHINA	6	24	859	8980
REPKOR	2	42	72	567
JAPAN	25	105	119	3206
TAIWAN	20	33	76	284
HONGK	5	107	94	699
AUSTRL	44	76	388	886
NEUSEE			16	117
9031 20 00				
PRUEFSTAENDE				
EINF	2201*	4773*	19262*	48526*
EV	1	18	2	137
LV			162	551
PV			215	62
EU	190	1198	3941	19467
FRANKR	15	285	103	2504
NIEDL			218	371
ITAL	74	359	461	3126
G BRIT	38	203	949	4455
DAENM	6	210	17	287
PORTUG			571	442
SPAN	32	60	271	797
OESTER	23	75	195	1358
BELGI			1154	6121
NORWEG			92	103
LIECHT			5	272
SCHWZ	80	994	511	11448
POLEN			1129	559
TSCHE	1797	1600	12349	8753
SLOWAK		3	100	435
UNGARN	42	190	510	961
S AFR			39	147
USA	92	786	329	3762
KANADA			18	136
BAHRAI				1624
JAPAN		2	8	480
AUSF	4973*	30397*	45733*	246262*
EV	40	175	486	2374
LV		71	18	311
PV			11	394
EU	1931	6775	21908	80627
FRANKR	311	621	5166	23810
NIEDL	190	448	2652	5780
ITAL	239	2226	1910	8503
G BRIT	532	980	2697	9171
IRLAND	2	22	252	590
DAENM	66	215	629	2287
GRIECH	27	83	673	1635
PORTUG	10	228	1222	5083
SPAN	257	1121	2858	9861
SCHWED	11	132	456	1216
FINNL	67	132	532	1241
OESTER	98	329	1629	7975
BELGI	83	167	1195	3421
NORWEG	27	33	278	768
SCHWZ	335	1232	1875	8299
MALTA			50	141
TUERK	264	1318	713	4058
LETTLD	16	41	104	285
POLEN	362	878	3755	10799
TSCHE	56	669	1190	11156
SLOWAK	56	156	477	2846
UNGARN	94	727	1050	12449
RUMAEN	57	164	355	1238
BULGAR	14	118	105	514
UKRAIN			94	333
BELARS			48	122
RUSSLD	289	8295	1585	22271
SLOWEN	4	6	398	1075
KROAT	32	121	374	1200

Wichtigste Ursprungs- und Bestimmungs-Laender	SEPTEMBER 2000		JAN./SEP. 2000	
	dt = 100kg	1000 DM	dt = 100kg	1000 DM
B HERZ	147	352	572	1659
MAROKK			183	945
TUNES	3	90	107	901
LIBYEN			38	371
AEGYPT			130	665
COTEIV			43	67
NIGERI			361	1409
TANSAN			31	364
S AFR	29	55	986	7889
USA	123	1331	2061	24547
KANADA	2	8	40	613
MEXIKO	5	22	294	2662
PANAMA			24	627
KUBA			28	128
DOM RP			232	2639
ARUBA			29	340
VENEZU			103	855
PERU			58	250
BRASIL	33	365	428	2279
CHILE			89	833
BOLIV			53	671
ZYPERN			156	466
SYRIEN			24	293
IRAN	29	130	39	515
ISRAEL			147	654
JORDAN		2	145	567
SAUDIA			63	652
A EMIR	1	7	395	1701
INDIEN	113	667	407	2366
THAIL	19	69	154	434
MALAYS			19	738
SINGAP	7	21	104	365
PHILIP			68	1843
CHINA	221	2743	1744	14336
REPKOR	504	2688	561	3591
JAPAN	6	70	169	1446
TAIWAN	6	17	313	2972
HONGK	34	94	213	1291
AUSTRL	100	780	154	1164
SAMOA			8	84
9031 30 00				
PROFILPROJEKTOREN				
	STUECK		STUECK	
EINF	201*	1118*	2072*	6116*
GEW DT	151		710	
AUS LG	57	597	280	2846
EU	2	206	42	952
NIEDL			22	465
G BRIT	1	188	17	468
SCHWZ	79	140	750	1034
LITAU			5	225
TSCHE	58	161	123	462
RUSSLD			836	452
JAPAN	57	597	297	2930
AUSF	48*	464*	402*	4556*
GEW DT	44		371	
EU	21	275	279	2680
G BRIT			12	234
IRLAND			1	90
PORTUG	5	76	17	199
SPAN	8	98	63	780
SCHWED	5	66	33	493
SCHWZ			13	337
TSCHE			13	235
SLOWAK			6	165
SINGAP			11	159
9031 41 00				
OPT INSTRUMENT Z PRUEFEN V WAFERS USW				
	DT		DT	
EINF	175*	12686*	838*	95550*
AUS LG			5	331
EU			22	304
G BRIT			7	128
BELGI			15	173
SCHWZ	2	96	9	958
USA	65	4019	460	70142
ISRAEL	30	5333	120	14679
CHINA	9	14	17	414
REPKOR			5	126
JAPAN	67	3197	199	8747
AUSF	321*	17441*	1657*	78237*
LV		60		96
PV			2	278
EU	29	1620	178	6778
FRANKR	6	200	49	1730
NIEDL	9	840	54	1673
ITAL	12	331	49	1748
G BRIT			7	620
SCHWED	2	244	4	299
OESTER		1	12	428
BELGI		3	2	405
SCHWZ			13	378
TUERK			4	77
TSCHE	6	70	61	892
UNGARN				80
USA	48	2291	340	15624
ISRAEL	7	995	27	4008
MALAYS	24	1670	48	2988
SINGAP	10	344	104	3396
PHILIP	82	4057	82	4057
CHINA	25	1683	89	3533
REPKOR	2	114	81	4403
JAPAN	23	1387	157	8471

Wichtigste Ursprungs- und Bestimmungs-Laender	SEPTEMBER 2000		JAN./SEP. 2000	
	dt = 100kg	1000 DM	dt = 100kg	1000 DM
TAIWAN	65	3210	461	23063
HONGK			5	210
9031 49 00				
AND OPTISCHE INSTRUM APPARATE GERAETE				
EINF	376*	15580*	2376*	103823*
EV			1	71
LV			33	2002
PV	1	321	7	2326
AUS LG	81	1113	338	4866
EU	92	4648	441	20212
FRANKR	42	1824	129	5833
NIEDL			10	834
ITAL	4	135	89	1256
G BRIT	39	2485	167	9052
IRLAND		15	3	348
DAENM		38	9	904
SPAN		21	14	543
SCHWED		15	1	317
OESTER		7	8	467
BELGI	4	45	8	465
NORWEG		53	1	332
SCHWZ	28	985	172	8470
TSCHE		5	4	284
UKRAIN				136
RUSSLD			1	135
S AFR		1	9	296
USA	19	1195	360	15683
KANADA	12	624	52	3710
BRASIL		31	2	271
ISRAEL	54	5024	460	33317
A EMIR		4	1	95
CHINA	29	197	45	278
REPKOR		8	16	597
JAPAN	134	2705	768	17407
HONGK			7	380
AUSF	447*	15070*	3427*	110195*
EV				68
LV			11	1507
PV		630	11	1571
EU	323	8798	2139	54175
FRANKR	44	1279	295	6363
NIEDL	77	1667	357	13748
ITAL	40	1416	256	6073
G BRIT	18	546	189	4847
IRLAND		66	161	1050
DAENM		52	31	969
GRIECH		113	12	459
PORTUG	1	54	23	559
SPAN	22	928	299	6127
SCHWED	21	1232	83	5586
FINNL	17	446	24	785
OESTER	50	760	292	5938
BELGI	33	239	91	1491
LUXEMB			26	200
CEUTA			18	306
NORWEG	14	278	59	1514
SCHWZ	4	261	129	4902
TUERK		55	32	973
ESTLD	8	118	8	118
POLEN	3	72	17	618
TSCHE	1	50	57	1077
SLOWAK		20	6	466
UNGARN			23	913
RUMAEN	1	47	1	257
UKRAIN			8	286
BELARS	4	42	7	311
RUSSLD	2	105	26	2732
SLOWEN			10	379
MAROKK	17	489	20	709
TUNES				111
AEGYPT			1	264
NIGERI				159
S AFR			10	410
USA	18	1732	351	14105
KANADA		634	17	2721
MEXIKO			97	1658
JAMAIK				123
BRASIL			30	870
ARGENT	17	389	20	717
LIBAN			4	95
ISRAEL		96	3	320
SAUDIA			1	386
A EMIR		22	18	228
THAIL	1	31	12	472
VIETN			3	102
INDONE		25	5	197
MALAYS	1	49	3	165
SINGAP		55	19	1186
PHILIP			3	245
CHINA	2	59	92	5302
REPKOR	4	308	26	1810
JAPAN	7	766	75	5456
TAIWAN	1	125	15	883
HONGK	14	394	21	1269
9031 80 10				
AND INSTR APPARAT GERAET F ZIV LFZ				
	KG		KG	
EINF	612*	9091*	7078*	62930*
EV	164	3057	1573	19140
LV	28	45	84	124
AUS LG	101	3015	1293	19193
EU	167	3244	2546	21339
FRANKR	68	1008	744	6760
NIEDL			213	401
ITAL	17	49	143	725
G BRIT	28	956	412	2902

Wichtigste Ursprungs- und Bestimmungs-Laender	SEPTEMBER 2000		JAN./SEP. 2000	
	dt = 100kg	1000 DM	dt = 100kg	1000 DM
IRLAND	7	358	165	2684
GRIECH			13	106
SPAN	2	53	78	879
OESTER	6	7	357	3468
BELGI	23	766	316	3106
LUXEMB	10	16	91	206
SCHWZ	29	211	181	902
USA	414	5599	4077	39629
KANADA	1	25	228	760
JAPAN			3	210
AUSF	80*	550*	4169*	5718*
LV	1	16	91	324
PV			114	212
EU	55	249	631	2700
FRANKR	21	77	53	693
NIEDL	22	54	110	260
G BRIT	5	22	92	986
BELGI			46	251
LUXEMB			100	177
SCHWZ			217	369
S AFR			2524	635
USA	7	26	431	1268
SINGAP			260	311
AUSTRL	13	249	13	249
9031 80 32				
ELTR MESSINSTR GEOM GR PRUEF V WAFERS				
	DT		DT	
EINF	62*	5324*	436*	28328*
LV			1	213
AUS LG			1	159
EU	11	324	78	2728
ITAL	10	282	44	1220
G BRIT		2	30	1280
SCHWZ	10	1779	11	1951
TSCHE	1	99	8	463
USA	2	332	175	12716
KANADA		1	1	233
ISRAEL	18	1318	18	1338
INDIEN			1	214
REPKOR			8	171
JAPAN	20	1444	108	8428
AUSF	58*	5051*	1144*	41988*
LV			2	138
EU	36	3384	441	17621
FRANKR	4	2042	39	3299
NIEDL	1	78	16	751
ITAL	6	403	127	6286
G BRIT	10	260	66	2057
DAENM	8	174	9	247
SPAN	1	78	14	698
SCHWED		39	4	402
FINNL	2	120	119	1553
OESTER	4	149	45	1754
BELGI		38	2	324
SCHWZ	2	64	21	1123
POLEN		9	1	135
TSCHE		26	48	937
SLOWAK			18	111
RUMAEN			5	255
RUSSLD		26	1	152
SLOWEN	1	47	6	253
USA	14	693	212	11685
BRASIL		5	8	255
ISRAEL		1	7	285
THAIL			12	282
VIETN			2	345
SINGAP	2	119	40	1449
CHINA	3	70	31	616
REPKOR	4	247	43	821
JAPAN		49	52	2495
TAIWAN	5	165	183	1693
9031 80 34				
AND ELTRON MESSINSTR USW GEOM GROESSE				
EINF	1308*	35548*	12367*	283199*
EV		115	4	1214
LV	6	215	57	3715
PV	1	18	22	1805
AUS LG	191	2195	3712	30841
EU	94	2115	1998	32853
FRANKR	6	741	123	6264
NIEDL		27	13	833
ITAL	2	187	794	8905
G BRIT	7	289	115	3239
IRLAND		2	2	82
DAENM	1	32	27	671
SPAN	3	138	26	943
SCHWED	45	214	648	3030
FINNL	1	28	50	3218
OESTER	28	409	186	4729
BELGI	1	48	12	833
NORWEG		2	8	338
SCHWZ	35	1210	423	11395
MALTA			1	84
TUERK		11	4	260
TSCHE	169	559	637	2470
SLOWAK	8	291	8	321
UNGARN	23	631	136	3915
RUSSLD			6	90
SLOWEN	6	71	20	317
S AFR				188
USA	637	24874	4772	179304
KANADA	3	357	13	2795
SYRIEN			3	364

Wichtigste Ursprungs- und Bestimmungs-Laender	SEPTEMBER 2000		JAN./SEP. 2000	
	dt = 100kg	1000 DM	dt = 100kg	1000 DM
ISRAEL		29	3	267
INDIEN			29	167
MALAYS	23	1882	267	12631
SINGAP	1	95	21	1028
CHINA	17	275	273	3157
REPKOR	1	21	46	630
JAPAN	288	3164	3658	29550
HONGK			6	161
AUSF	3588*	88673*	33649*	661469*
EV			55	1212
LV	6	207	48	2438
PV	18	337	96	1803
EU	1225	41379	12671	286513
FRANKR	181	6471	2124	52395
NIEDL	59	2883	583	17932
ITAL	197	8916	2010	54804
G BRIT	163	4729	1776	37624
IRLAND	1	27	11	314
DAENM	14	614	230	6479
GRIECH	40	1175	94	2381
PORTUG	50	1568	385	7870
SPAN	197	5272	1941	35991
SCHWED	66	2114	981	19756
FINNL	31	1086	436	7975
OESTER	130	3768	1342	26328
BELGI	79	2401	772	16157
LUXEMB	7	375	16	607
NORWEG	21	334	181	2810
LIECHT	1	106	7	294
SCHWZ	306	6371	1742	50179
TUERK	36	1150	203	5545
ESTLD		7	16	171
LETTLD	8	79	13	135
POLEN	310	3446	1035	9492
TSCHE	233	3448	1261	21752
SLOWAK	2	60	287	4600
UNGARN	28	628	760	9416
RUMAEN	19	271	62	1401
BELARS	1	71	2	230
RUSSLD	20	298	204	4338
USBEK			7	361
SLOWEN	4	104	90	2144
KROAT	1	37	7	373
AEGYPT	1	33	16	360
S AFR	15	994	933	5713
USA	352	11322	4475	94439
KANADA	155	1047	211	4326
MEXIKO	28	762	756	4455
BRASIL	102	2345	1218	21144
CHILE	3	119	10	544
URUGU	15	123	16	135
ARGENT	4	127	61	1055
IRAN	12	262	26	1039
ISRAEL	7	266	274	3148
SAUDIA	2	153	27	680
A EMIR	5	161	17	796
INDIEN	24	557	798	7834
THAIL	7	311	135	1698
VIETN				106
MALAYS	5	113	135	1475
SINGAP	20	1404	448	16863
CHINA	42	704	1095	11942
REPKOR	40	676	570	10065
JAPAN	221	5644	1966	44080
TAIWAN	172	2037	1321	16934
HONGK	86	725	340	5160
AUSTRL	9	373	84	2566
NEUSEE	13	106	30	376
N ERM	3	111	22	766
9031 80 39				
AND ELEKTRON MESS/PRUEFINSTRUM USW				
EINF	2041*	46832*	16891*	408589*
EV	32	1431	464	5457
LV	58	698	215	9652
PV	5	387	46	1890
AUS LG	136	6071	993	33837
EU	1322	19515	10431	157216
FRANKR	219	4374	1589	33190
NIEDL	20	1436	314	16463
ITAL	86	1282	1272	9320
G BRIT	107	1885	1704	16523
IRLAND		26	30	672
DAENM	25	508	186	9567
GRIECH		12	3	94
PORTUG			389	1740
SPAN	4	114	21	1219
SCHWED	13	245	116	2852
FINNL	49	1195	572	13526
OESTER	16	413	82	2704
BELGI	778	7548	4110	41964
LUXEMB	5	477	43	5192
NORWEG		27	15	750
LIECHT		10	7	344
SCHWZ	94	3480	1112	39022
POLEN			34	730
TSCHE	30	593	174	3067
UNGARN	10	169	64	2074
RUMAEN			5	150
RUSSLD		13	6	1906
SLOWEN			26	535
KROAT				106
GABUN			11	601
S AFR			11	598
USA	167	10510	2317	110982
KANADA	8	422	110	3743
MEXIKO	120	1834	1003	18973
ECUAD		1	24	155
ISRAEL	25	1480	72	5396
SAUDIA	10	17	23	607
MALAYS	8	875	213	10982
SINGAP		49	8	757
CHINA	16	111	157	1644
REPKOR	153	4991	337	16104

Wichtigste Ursprungs- und Bestimmungs-Laender	SEPTEMBER 2000		JAN./SEP. 2000	
	dt = 100kg	1000 DM	dt = 100kg	1000 DM
JAPAN	56	1489	390	15234
TAIWAN	3	51	68	920
HONGK	11	837	203	13742
SCHIFF		29		341
AUSF	2899*	83673*	27783*	800001*
EV	2	268	9	1437
LV	1	404	15	4787
PV	2	312	39	3662
EU	1497	40074	14070	383105
FRANKR	426	9356	2172	73588
NIEDL	46	1457	660	18212
ITAL	216	8459	2402	57737
G BRIT	117	4073	1343	49657
IRLAND	25	1208	74	2876
DAENM	22	740	205	6026
GRIECH	8	201	101	2366
PORTUG	88	2382	724	12927
SPAN	234	5827	3080	70400
SCHWED	69	2234	496	22422
FINNL	11	554	189	5768
OESTER	72	2357	867	21432
BELGI	162	4189	1775	39189
LUXEMB	1	37	11	416
ISLAND			12	589
NORWEG	9	323	132	4494
LIECHT	2	38	21	608
SCHWZ	56	2457	634	26382
TUERK	39	625	280	7776
LETTLD	2	102	8	366
POLEN	78	1102	498	9774
TSCHE	141	3252	933	23264
SLOWAK	51	1208	141	3691
UNGARN	47	1223	305	8000
RUMAEN	12	113	66	1224
BULGAR	5	91	57	1285
UKRAIN	4	66	26	551
BELARS	1	53	7	254
RUSSLD	84	931	217	6048
SLOWEN	2	82	123	1745
KROAT		30	29	998
B HERZ	2	45	16	466
JUGOSL	1	49	27	808
MAROKK	1	24	11	364
ALGER	1	25	6	393
TUNES	2	30	19	356
LIBYEN			1	192
AEGYPT	43	1381	90	3013
NIGERI	2	101	4	232
GABUN			9	632
ANGOLA				93
AETHIO			74	3542
SOMALI			4	270
MOSAMB		6	8	626
S AFR	56	1420	312	8916
USA	290	13044	4251	135925
KANADA	15	755	117	5002
MEXIKO	16	517	870	15252
KOLUMB	5	83	16	507
VENEZU	1	26	53	680
ECUAD		4	28	356
PERU	1	25	5	274
BRASIL	42	978	625	12997
CHILE	3	151	57	1192
BOLIV	4	116	5	155
ARGENT	1	25	76	1566
IRAN	5	140	59	2567
ISRAEL	16	775	63	3932
JORDAN		7	9	293
SAUDIA	19	242	144	2941
KUWAIT	2	30	8	315
A EMIR	6	189	34	1507
OMAN	6	139	11	340
PAKIST	2	55	10	552
INDIEN	6	401	117	4566
THAIL	8	248	112	2422
LAOS			2	119
VIETN		4	11	652
INDONE	4	89	67	1326
MALAYS	8	179	92	2643
SINGAP	15	569	178	6395
PHILIP	1	42	35	673
CHINA	92	1537	723	15372
REPKOR	71	2267	453	19275
JAPAN	51	3703	627	36315
TAIWAN	15	489	261	6010
HONGK	15	899	241	7184
AUSTRL	22	785	142	4861
NEUSEE		24	33	1523
N ERM	1	24	6	312
9031 80 91				
AND MESSINSTRUMENT USW GEOMET GROESSE				
EINF	1082*	6336*	7588*	59712*
EV		4	3	196
LV		25	30	3860
PV			1	223
AUS LG	14	263	59	1281
EU	492	2154	3684	21387
FRANKR	6	169	89	3677
ITAL	1	22	84	274
G BRIT	16	212	104	1967
PORTUG			140	2595
SPAN			34	750
SCHWED	1	38	34	762
OESTER	431	1691	3009	11070
NORWEG		7	17	375
SCHWZ	75	1792	253	11361
POLEN	1	40	239	1699
TSCHE	10	133	72	903
SLOWEN	186	250	1623	2318
S AFR		6	6	259
USA	23	711	142	6806
KANADA			7	500
MEXIKO	15	203	66	993

Wichtigste Ursprungs- und Bestimmungs-Laender	SEPTEMBER 2000		JAN./SEP. 2000	
	dt = 100kg	1000 DM	dt = 100kg	1000 DM
ISRAEL		10	6	987
INDIEN	3	10	7	219
MALAYS	1	1	4	126
SINGAP			6	156
CHINA	220	292	915	2062
REPKOR	10	14	21	1824
JAPAN	32	634	209	6260
TAIWAN	4	10	155	330
AUSF	2511*	18486*	14535*	131644*
EV		24	1	362
LV		4	26	2154
PV		32	6	1205
EU	1407	8094	7231	52404
FRANKR	212	1171	1125	8037
NIEDL	94	812	618	5680
ITAL	129	1460	580	5385
G BRIT	479	1686	1463	7326
IRLAND	15	68	149	870
DAENM	23	99	169	938
GRIECH	9	29	101	727
PORTUG	19	128	200	2860
SPAN	172	942	790	4133
SCHWED	14	148	149	2123
FINNL	9	112	168	1136
OESTER	131	1277	636	8590
BELGI	97	145	854	6419
NORWEG	11	181	43	599
LIECHT			4	130
SCHWZ	38	560	436	6571
TUERK	14	125	258	2539
POLEN	26	297	184	2471
TSCHE	106	1703	487	6246
SLOWAK	8	135	110	1250
UNGARN	6	99	174	2194
BULGAR	4	21	45	165
RUSSLD		3	84	1017
KROAT	2	12	12	111
AEGYPT	4	10	75	329
S AFR	2	33	61	815
USA	177	2820	2339	24142
KANADA		2	172	1404
MEXIKO	1	6	77	984
TRINID			4	133
ECUAD	10	188	10	202
BRASIL	10	132	153	2838
LIBAN			22	265
IRAN	29	1232	73	2657
ISRAEL	4	76	37	614
SAUDIA	22	110	112	337
INDIEN	7	156	47	1336
THAIL	1	10	22	270
MALAYS	3	29	18	633
SINGAP	2	58	44	887
CHINA	30	664	105	2049
REPKOR	46	128	343	3381
JAPAN	340	622	705	5842
TAIWAN	59	325	166	2597
HONGK	15	58	69	319
AUSTRL	85	241	510	1727
NEUSEE	19	48	82	228
9031 80 99				
ANDERE MESS- PRUEFINSTRUMENTE USW				
EINF	1574*	18558*	15440*	164881*
EV	3	122	34	1951
LV	1	179	69	2840
PV	12	189	118	1046
AUS LG	16	995	184	2084
EU	328	4489	3886	41843
FRANKR	209	2545	2674	24572
NIEDL	23	447	66	1223
ITAL	26	233	551	3112
G BRIT	28	508	240	5716
DAENM		10	29	746
SCHWED	6	136	74	2192
OESTER	7	116	84	1307
BELGI	29	471	147	2570
NORWEG	4	22	20	503
LIECHT		19	10	752
SCHWZ	255	4347	1635	43135
MALTA		5	7	309
TUERK	13	126	96	1194
POLEN	64	293	1109	5068
TSCHE	107	389	1489	3176
UNGARN	52	159	692	2232
SLOWEN	72	127	937	1325
USA	111	4775	1335	40221
KANADA	2	75	158	1916
MEXIKO	3	61	67	441
COSTA		108	6	587
BRASIL		2	6	271
ISRAEL	36	305	275	2092
SAUDIA			19	177
MALAYS	2	80	16	685
SINGAP		10	13	383
PHILIP	2	84	18	580
CHINA	436	717	2362	4225
REPKOR	3	39	64	1095
JAPAN	25	1445	248	5882
TAIWAN	17	95	373	1211
HONGK	1	30	106	519
AUSTRL	4	428	31	2409
N ERM	11	116	116	632
AUSF	3794*	101055*	26158*	795380*
EV	3	4	23	1226
LV	6	103	15	1121
PV	9	404	135	4695
EU	1727	21718	9631	156268
FRANKR	678	6695	3173	45797
NIEDL	84	998	643	9930
ITAL	116	2230	824	17696

Wichtigste Ursprungs- und Bestimmungs-Laender	SEPTEMBER 2000 dt = 100kg	SEPTEMBER 2000 1000 DM	JAN./SEP. 2000 dt = 100kg	JAN./SEP. 2000 1000 DM
G BRIT	247	3642	1078	18672
IRLAND	1	46	39	1060
DAENM	20	413	151	4114
GRIECH	4	112	34	837
PORTUG	38	496	166	2446
SPAN	313	2650	1676	16752
SCHWED	77	1192	370	8958
FINNL	31	616	234	5105
OESTER	96	1951	947	17966
BELGI	21	645	273	6581
ISLAND	3	94	27	1047
NORWEG	52	2673	406	37486
LIECHT	2	110	17	921
SCHWZ	242	11383	2202	90269
MALTA	2	39	46	1784
TUERK	59	2453	344	14828
ESTLD	3	117	31	1161
LETTLD	4	172	38	1152
LITAU	7	342	106	2102
POLEN	129	4100	1143	30140
TSCHE	97	3897	795	30002
SLOWAK	29	776	249	6385
UNGARN	50	2274	423	16842
RUMAEN	19	582	137	4623
BULGAR	14	435	99	3368
ALBAN	2	84	9	164
UKRAIN	62	331	142	2223
BELARS	6	346	104	1994
RUSSLD	32	1268	210	9356
GEORG		12	2	203
ASERB		3	18	606
KASACH	1	30	73	447
SLOWEN	21	834	184	6488
KROAT	10	455	120	3678
B HERZ	5	120	22	841
JUGOSL	4	158	24	1052
MAROKK	3	122	38	1117
ALGER	1	15	38	702
TUNES	2	115	23	1024
LIBYEN	1	77	7	368
AEGYPT	8	397	57	2952
SUDAN	1	12	3	177
NIGERI	1	45	26	767
S AFR	34	1504	442	16529
USA	328	12335	2664	98307
KANADA	39	1350	252	10702
MEXIKO	52	1982	329	10614
KUBA	2	85	4	265
KOLUMB	3	172	28	1042
VENEZU	3	172	32	1298
ECUAD	1	51	13	442
PERU	2	80	16	842
BRASIL	38	1525	398	14623
CHILE	6	241	56	2412
PARAGU		10	2	221
URUGU	1	51	13	461
ARGENT	10	440	89	3365
ZYPERN	3	219	21	1210
LIBAN	3	144	18	774
SYRIEN	2	94	11	529
IRAK		6	60	1025
IRAN	63	530	126	2610
ISRAEL	26	1429	186	10126
WJ GAZ	30	398	30	452
JORDAN	3	195	23	855
SAUDIA	11	601	131	4090
KUWAIT	69	777	100	1984
BAHRAI	2	86	11	522
KATAR	1	92	9	505
A EMIR	9	598	95	4273
OMAN	2	71	20	621
PAKIST	2	127	14	907
INDIEN	19	1042	414	8513
THAIL	15	733	146	5598
VIETN	2	69	21	912
INDONE	38	790	174	3015
MALAYS	13	589	80	3739
SINGAP	31	1627	223	10260
PHILIP	3	130	29	1389
CHINA	43	1932	481	15860
REPKOR	47	1806	423	16126
JAPAN	70	3992	606	34378
TAIWAN	38	2119	583	33828
HONGK	34	1445	263	11470
AUSTRL	60	1432	439	10906
NEUSEE	8	349	115	2103
SCHIFF	2	58	19	617
N ERM	10	650	95	5512

9031 90 10

TEIL F INSTR WANR 90318010 ZIV LF

	KG		KG	
EINF	3635*	711*	6821*	2622*
EV	3	42	64	458
LV			1	40
AUS LG	4	62	52	433
EU	37	630	144	1931
FRANKR	33	581	109	1686
USA	7	66	81	550
AUSF	21*	262*	4123*	1635*
EU	21	262	127	1304
FRANKR	15	254	118	1277
USA			29	107

9031 90 20

TEIL ZUB F INSTR USW WA 90314100 4900

	DT		DT	
EINF	78*	4030*	405*	13380*
LV			1	24
PV				7
AUS LG				1
EU		11	1	92
TSCHE			222	375
USA	11	2593	56	10458
ISRAEL		5	2	335
JAPAN	67	1382	76	1797
AUSF	12*	837*	145*	4533*
LV				6
PV				330
EU	5	203	25	1261
G BRIT	3	16	6	214
USA	1	129	51	1258
ISRAEL	1	314	42	649
JAPAN		38	7	228
HONGK			4	133

9031 90 30

TEIL ZUBEHOER F INSTR USW WA 90318032

EINF	21*	439*	308*	8179*
PV	6	12	13	28
EU	2	125	4	266
USA	11	228	263	5686
JAPAN	1	15	23	2020
AUSF	33*	1961*	255*	16060*
LV		8		129
PV			15	460
EU	3	362	43	2741
FRANKR	1	145	13	758
NIEDL		64	11	506
ITAL	1	108	7	537
TUERK			6	210
TSCHE	1	59	7	559
UNGARN			14	346
TUNES			27	621
USA	6	924	52	4584
KANADA		1	1	116
ISRAEL	8	105	39	551
SINGAP	1	154	5	1176
REPKOR		3	2	1034
JAPAN	1	183	11	1247
TAIWAN	2	30	11	1974

9031 90 80

AND TEILE ZUBEHOER F AND WAREN KAP 90

EINF	3199*	37566*	30336*	277805*
EV		107	146	2713
LV	32	552	175	5350
PV	689	1211	8542	9187
AUS LG	8	176	104	2463
EU	707	14109	5278	94892
FRANKR	103	2474	734	9806
NIEDL	157	783	823	5571
ITAL	34	646	1940	16604
G BRIT	161	6554	1727	30865
IRLAND			10	539
DAENM	4	46	106	1657
PORTUG	12	38	46	2547
SPAN	1	43	97	1365
SCHWED	5	183	63	1846
FINNL	6	452	86	5314
OESTER	181	1991	446	10801
BELGI	43	927	195	7753
NORWEG	30	53	94	436
SCHWZ	411	6957	1349	59484
MALTA	1	120	2	402
TUERK	1	63	198	950
POLEN	8	56	495	1833
TSCHE	448	1409	3621	7662
SLOWAK	9	73	225	1459
UNGARN	1179	1562	10600	14394
RUMAEN	10	105	74	600
BULGAR	62	82	2231	2271
KROAT			14	145
S AFR	1	64	6	526
USA	158	7311	3181	59855
KANADA	14	1942	89	8897
MEXIKO	15	128	42	411
BRASIL	17	115	130	691
ISRAEL	5	226	43	1418
SRILAN	23	195	127	1134
MALAYS	1	100	4	484
SINGAP		29	8	449
CHINA	27	85	348	951
REPKOR	3	194	56	609
JAPAN	36	2395	391	18977
TAIWAN	3	60	30	482
HONGK		5	39	388
SCHIFF				221
AUSF	2657*	49342*	27566*	420231*
EV	1	42	3	362
LV	2	145	43	4389
PV	14	1187	70	5867
EU	1097	21219	12196	179537
FRANKR	358	6066	3247	42362
NIEDL	84	1505	1058	13755
ITAL	164	2660	1816	24774
G BRIT	106	3283	1625	27075
IRLAND	3	127	32	1075
DAENM	31	391	269	4233
GRIECH	8	189	230	1877
PORTUG	21	489	189	3228
SPAN	56	1124	836	15915
SCHWED	64	1439	413	9932
FINNL	12	268	221	3864
OESTER	92	2244	1090	19657
BELGI	88	1434	1153	11660
LUXEMB	3	20	47	430
NORWEG	7	235	83	2174
LIECHT		11	4	243
SCHWZ	54	2025	561	18792
MALTA		60	16	836
TUERK	11	516	191	4625
LETTLD	1	18	2	201
POLEN	48	1306	326	5919
TSCHE	222	1313	3729	13003
SLOWAK	4	232	64	1496
UNGARN	101	1564	1795	14006
RUMAEN	3	70	43	969
BULGAR	1	10	17	419
UKRAIN	4	34	20	275
RUSSLD	25	339	97	2511
KASACH		1	8	187
SLOWEN	1	58	45	950
KROAT	2	51	19	419
B HERZ	5	39	12	199
TUNES	4	114	33	1168
AEGYPT	2	97	14	469
S AFR	9	564	138	4126
USA	589	7896	3742	80341
KANADA	12	319	74	1960
MEXIKO	13	515	117	2749
KUBA			5	137
BRASIL	193	2998	375	9112
CHILE	1	42	19	356
ARGENT	4	102	49	1206
IRAN	19	224	28	1231
ISRAEL	15	367	221	3426
JORDAN	3	49	21	319
SAUDIA	1	50	17	1019
A EMIR	5	50	19	507
PAKIST	1	26	5	275
INDIEN	8	309	140	4611
NEPAL			1	110
THAIL	8	245	39	1329
MALAYS	4	131	377	1169
SINGAP	8	240	116	3922
CHINA	21	1155	781	9067
REPKOR	14	769	203	6080
JAPAN	100	2401	1513	21559
TAIWAN	17	507	328	6760
HONGK	5	208	72	3813
AUSTRL	6	209	108	2054

9032 10 10

THERMOSTATE F ZIVILE LUFTFAHRZEUGE

	KG		KG	
EINF	21*	215*	271*	1759*
EV	4	71	57	602
AUS LG	4	71	58	606
EU	3	70	52	343
USA	17	138	185	926
KANADA			23	468
AUSF	*	*	4*	11*
EU			4	11

9032 10 30

ELEKTRONISCHE THERMOSTATE

	STUECK		STUECK	
EINF	454437*	7753*	3748288*	55197*
GEW DT	568		4502	
EV			1	54
LV			1501	36
PV	7524	146	62536	1221
AUS LG	25	4	543	111
EU	36228	2486	293061	18790
FRANKR	17773	582	85477	3228
NIEDL	3577	356	15590	3876
ITAL	4472	990	126104	7263
G BRIT	4361	210	17356	1063
DAENM	1312	113	9894	1361
SPAN			13032	417
OESTER	626	42	17780	914
BELGI	4011	172	5298	465
LIECHT			1910	114
SCHWZ	39510	3383	288581	21267
TSCHE	1830	25	76753	869
UNGARN	15765	329	119949	2443
KROAT	352000	1062	2503453	8071
USA	2644	112	23282	2257
KANADA	2430	260	5316	563
MEXIKO	3	1	138568	279
JAPAN	3160	41	107066	781
HONGK	200	6	32997	269
AUSF	137850*	12272*	981592*	79997*
GEW DT	565		3877	
EV	791	34	7006	189
LV			411	39
PV			13441	184
EU	75424	8932	493272	56040
FRANKR	11601	1072	65619	6285
NIEDL	10880	3334	73902	18752
ITAL	5007	1175	59478	4606
G BRIT	6679	483	57879	4829
DAENM	2733	102	15788	984
PORTUG	519	124	2440	438
SPAN	4507	370	32127	2555

Wichtigste Ursprungs- und Bestimmungs-Laender	SEPTEMBER 2000		JAN./SEP. 2000	
	dt = 100kg	1000 DM	dt = 100kg	1000 DM
SCHWED	11693	533	61804	3438
FINNL	3941	158	12490	811
OESTER	11390	1100	73882	9812
BELGI	5913	420	33006	2891
LUXEMB	346	43	2333	371
SCHWZ	5628	383	43954	2693
TUERK	21200	881	165623	6233
POLEN	4832	115	25491	1040
TSCHE	3663	97	34952	830
SLOWAK	629	28	4436	246
UNGARN	4837	201	28807	737
RUSSLD	1289	116	11234	821
SLOWEN	2878	289	5560	526
KROAT	5951	34	22307	322
S AFR	4475	132	13715	398
USA	4289	565	62872	4136
MEXIKO			1788	132
BRASIL	3	6	2829	330
A EMIR	373	141	3717	469
REPKOR	77	13	1683	838
JAPAN	306	147	16016	1740

9032 10 91

AND THERMOSTATE M ELEKTR SCHALTER

	STUECK		STUECK	
EINF	2387446*	7916*	24865716*	71847*
GEW DT	1393		12419	
EV			90	22
LV	2	11	31	126
PV			100	21
AUS LG	23	36	942	414
EU	776574	4065	9160550	34047
FRANKR	64530	397	1022743	5293
NIEDL	212495	879	2515734	4041
ITAL	208573	787	1347401	6207
G BRIT	28766	246	668769	2588
IRLAND	73698	616	728852	6134
DAENM	57083	526	583812	4398
SPAN	6908	31	169429	660
OESTER	108262	485	1926039	3317
BELGI	2709	38	32870	541
LUXEMB	13235	51	162418	719
SCHWZ	688	15	62912	325
POLEN	9476	95	57388	543
TSCHE	513187	421	5637624	4939
UNGARN	10967	22	77680	281
SLOWEN	691369	1875	5633245	17206
KROAT	294552	915	2491494	7783
USA	45594	332	765473	3604
MEXIKO	6	1	475879	858
CHINA	9496	29	198597	641
JAPAN	22002	79	91471	803
HONGK	3333	23	144308	383
AUSF	3988821*	15226*	35607650*	136063*
GEW DT	1658		15222	
EV	2	11	609	31
LV			12	87
PV	922146	526	7338286	4366
EU	1485914	8508	15527000	78515
FRANKR	337714	1213	3364290	13535
NIEDL	28986	519	367187	5359
ITAL	332847	1225	4466422	13442
G BRIT	248335	1552	1784673	10243
IRLAND	43647	83	517967	1011
DAENM	19798	277	200034	2977
GRIECH	14632	146	249942	2013
PORTUG	19745	144	335792	1617
SPAN	303060	1199	2877058	9258
SCHWED	62343	716	637629	7307
FINNL	25774	350	208025	2515
OESTER	25951	574	300044	5124
BELGI	20775	443	314252	3558
LUXEMB	507	87	3685	556
NORWEG	14104	71	103804	807
SCHWZ	41974	472	449883	5509
TUERK	327064	805	2811512	8094
POLEN	3997	69	82685	804
TSCHE	1042978	850	8986964	8860
UNGARN	460712	435	2967076	4980
RUMAEN	6831	26	45932	192
BULGAR	4300	18	14894	166
BELARS	31656	46	335167	1311
RUSSLD	92805	424	250716	1267
SLOWEN	1400	39	67362	284
AEGYPT	547	46	8495	309
S AFR	39753	123	325926	1337
USA	83169	1523	369056	5891
KANADA	6131	94	235898	948
GROENL			8438	80
MEXIKO	757	41	90247	279
BRASIL	18216	105	233404	1203
IRAN	6	5	16854	315
ISRAEL	15369	77	27734	510
INDIEN			19424	198
CHINA	5362	89	64210	516
REPKOR	14014	38	116002	485
JAPAN	62547	554	452036	4790
TAIWAN			92484	678
HONGK	136815	381	1296357	4123
AUSTRL	12574	91	167286	957
NEUSEE	4000	18	106146	711

9032 10 99

ANDERE THERMOSTATE

	STUECK		STUECK	
EINF	3602309*	4429*	31883936*	50799*
GEW DT	853		8760	
EV			1416	32
LV			10089	104
PV			2	12
AUS LG	138	13	1396	96
EU	1299184	2601	14463341	33193
FRANKR	80226	331	3564704	10230
NIEDL	135431	389	1763932	2402
ITAL	260882	329	2078960	6302
G BRIT	28149	144	859315	3394
DAENM	485	2	9072	263
SPAN	124294	212	1526735	2543
OESTER	141875	349	713019	1261
BELGI	84536	114	354415	591
LUXEMB	443305	731	3555384	6080
SCHWZ	23769	240	165713	2449
POLEN			109185	612
TSCHE	2196122	1079	15641558	7442
USA	12609	293	403236	3492
BRASIL	4343	18	87383	450
ISRAEL	24	5	232413	874
JAPAN	51467	154	429762	1519
AUSF	4929297*	12154*	43213415*	134246*
GEW DT	1903		20139	
EV			6582	142
PV	6000	12	125010	120
EU	1274638	6368	15059376	85372
FRANKR	200304	940	2625501	9946
NIEDL	23954	241	622307	4532
ITAL	538908	1709	3620321	17207
G BRIT	47423	612	1999093	14841
IRLAND	48636	95	641761	1125
DAENM	9359	124	101112	1381
GRIECH	1147	27	45711	499
PORTUG	90048	148	1319314	1855
SPAN	36175	392	704344	4282
SCHWED	78865	495	500632	4142
FINNL	21941	188	133257	938
OESTER	140992	633	2332548	20340
BELGI	35413	647	210515	4086
LUXEMB	473	117	2903	196
SCHWZ	146166	180	804102	1627
MALTA	560	23	40984	270
TUERK	4329	34	212499	1533
POLEN	248572	914	1555161	5039
TSCHE	2698413	1329	15595276	8721
SLOWAK	5501	40	40109	251
UNGARN	266246	1152	1090352	8417
BULGAR	1560	17	53266	266
RUSSLD			3352	274
KROAT			19529	373
USA	52592	662	953688	7636
MEXIKO	59753	189	1509355	2514
BRASIL	847	6	25446	335
LIBAN	4250	31	31385	210
IRAN	60	89	67977	441
A EMIR	16050	45	73390	460
SINGAP	2662	69	17667	377
PHILIP			72095	98
CHINA	8614	102	456554	896
REPKOR	42310	210	356205	1472
JAPAN	4811	88	65002	1174
TAIWAN	5490	31	532851	615
HONGK	24763	107	842972	1097
AUSTRL	29710	272	358760	2682

9032 20 10

DRUCKREGLER F ZIVILE LUFTFAHRZEUGE

	KG		KG	
EINF	85*	354*	705*	3762*
EV	46	155	316	1878
AUS LG	46	155	315	1882
EU	17	108	253	1118
BELGI	5	75	51	361
USA	68	246	431	2416
KANADA			21	227
AUSF	7*	161*	48*	276*
LV	3	131	3	131
EU			1	1
SCHWZ	4	30	5	105
A EMIR	3	131	3	131

9032 20 90

ANDERE DRUCKREGLER

	STUECK		STUECK	
EINF	496756*	27534*	4929852*	316619*
GEW DT	1822		25527	
EV	7	23	9874	1117
LV	29	4	88	80
PV	188	26	483	70
AUS LG	53	25	249	126
EU	243779	2891	1937040	20657
FRANKR	3941	86	40429	2381
NIEDL	7429	232	64846	2280
ITAL	109936	622	1404179	5865
G BRIT	97657	1113	246971	3401
DAENM	11932	588	144926	5135
SPAN	1549	40	12243	441
SCHWED	9454	92	10087	217
OESTER	352	81	5864	541
SCHWZ	18503	832	50822	4664
POLEN	872	39	8255	345
TSCHE	1074	19	36078	6137
SLOWEN	2369	77	9179	323
USA	6257	3430	155677	22108
KANADA	3	14	118	161
MEXIKO	20733	1442	600800	45713
BRASIL	136	125	1652	976
IRAN			26300	357
PHILIP	138648	17310	1801252	208810
CHINA	1600	96	19800	151
JAPAN	60039	1188	247879	5565
AUSF	944198*	26531*	10653171*	252443*
GEW DT	2450		27237	
EV			342	14
LV	52	189	276	1137
PV	2514	1000	20906	7985
EU	452667	10135	5508818	122594
FRANKR	48063	2050	1390296	35285
NIEDL	16165	617	134323	5085
ITAL	10485	486	694779	11296
G BRIT	95819	1633	1462634	21081
DAENM	2624	226	40443	2102
GRIECH	505	49	8446	456
PORTUG	3983	106	223223	3752
SPAN	206476	2881	933066	16407
SCHWED	46057	1100	299350	10367
FINNL	3404	111	51394	1287
OESTER	5425	367	88092	4632
BELGI	13468	486	205677	10586
NORWEG	28	15	1414	259
SCHWZ	4842	504	31039	2631
TUERK	2406	88	42265	727
POLEN	5005	440	31501	1307
TSCHE	129613	894	970894	7423
SLOWAK	9766	3592	48529	20380
UNGARN	30	25	131808	1731
RUMAEN			4209	311
BULGAR	20	22	317	160
RUSSLD	3101	82	16656	711
MAZED			2	178
AEGYPT	15	91	136	224
S AFR	3013	1063	54497	8577
USA	149723	3185	2119893	39186
MEXIKO	64901	3271	608274	30582
BRASIL	4762	759	88901	5942
IRAN			1029	198
SAUDIA	170	190	2028	291
KUWAIT			33845	565
A EMIR	1800	56	2518	1022
INDIEN	480	4	60983	935
BANGLA			1	166
THAIL			25686	242
VIETN	5000	45	29889	236
SINGAP	202	50	2815	396
PHILIP			22582	268
CHINA	1819	111	168569	2915
REPKOR	62980	702	263314	4028
JAPAN	2610	197	13188	1037
HONGK	700	77	27972	658
AUSTRL	32834	643	280253	4513

9032 81 10

HYDR PNEUMAT REGLER USW ZIV LFZG

	KG		KG	
EINF	70*	572*	1416*	9123*
EV	21	350	267	4371
AUS LG	20	347	280	4398
EU	12	169	168	1165
FRANKR	7	95	44	293
ITAL	1	17	34	249
BELGI			17	170
USA	58	403	1242	7785
KANADA			5	170
AUSF	36*	89*	297*	805*
LV			3	2
PV			31	370
EU	36	89	258	391
USA			36	412

9032 81 90

AND HYDRAUL PNEUMAT REGELINSTRUM USW

	DT		DT	
EINF	183*	2048*	2814*	29487*
EV		36	4	273
LV				212
AUS LG			2	10
EU	55	871	2004	18185
FRANKR	7	178	92	1805
NIEDL	32	399	523	4038
ITAL	7	120	60	870
G BRIT	4	13	58	725
DAENM	4	126	47	557
BELGI		7	1212	9974
NORWEG		5	11	192
SCHWZ	11	193	184	2165
POLEN	101	453	216	991
TSCHE		18	60	285
UNGARN		1	34	314
USA	12	457	276	6518
AUSF	167*	3591*	2035*	35810*
LV			4	58
EU	68	1570	981	20498
FRANKR	5	173	172	4553
NIEDL	5	194	66	2270
ITAL	16	268	142	2018

Wichtigste Ursprungs- und Bestimmungs-Laender	SEPTEMBER 2000		JAN./SEP. 2000	
	dt = 100kg	1000 DM	dt = 100kg	1000 DM
G BRIT	7	141	313	4583
DAENM	2	109	25	881
SPAN	6	201	53	1513
SCHWED	3	75	42	969
FINNL	4	62	35	662
OESTER	3	64	32	799
BELGI	16	263	98	2091
SCHWZ	26	328	279	2316
POLEN		6	36	345
TSCHE	7	115	35	393
SLOWAK			7	106
UNGARN		10	35	290
RUSSLD	18	468	35	801
KROAT			2	86
USA	18	278	181	2625
KANADA	8	59	63	864
MEXIKO			2	108
INDIEN	5	120	12	320
SINGAP		3	126	2710
CHINA	1	50	15	333
REPKOR	5	305	51	992
TAIWAN	1	48	22	410
HONGK	8	249	31	892
AUSTRL			13	456
9032 89 10				
AND REGELINSTRUM USW F ZIV LUFTFZG				
	KG		KG	
EINF	336*	2276*	4050*	21508*
EV	65	357	503	3919
LV			64	104
AUS LG	75	373	613	5247
EU	117	929	888	4289
FRANKR	73	538	322	1643
G BRIT	21	209	157	800
IRLAND	2	47	165	665
OESTER	1	39	36	378
BELGI	4	22	97	435
SCHWZ			159	166
USA	209	1035	2350	14905
KANADA	10	312	547	1838
SCHIFF			16	177
AUSF	388*	9158*	2667*	53096*
EV	174	1807	929	8826
LV	187	5614	1374	40255
PV			5	68
EU	15	246	160	1206
FRANKR	12	173	18	189
G BRIT	3	73	65	350
IRLAND			69	645
SCHWZ	40	1563	221	7334
TUERK	2	57	22	995
ESTLD			8	267
KROAT	4	138	12	400
MAROKK	2	59	8	231
TUNES			4	123
AEGYPT	6	209	32	1115
MAURIT			8	387
S AFR	4	106	8	243
USA	201	2213	1323	13997
KANADA	2	75	38	1504
BRASIL	4	109	4	109
ZYPERN			4	128
SYRIEN	2	64	11	364
JORDAN			29	723
KUWAIT	6	310	13	562
KATAR			12	437
A EMIR	8	337	130	3908
INDIEN	8	269	27	882
SRILAN	2	105	12	537
THAIL	6	300	29	1248
MALAYS	6	302	38	1563
SINGAP	4	221	89	2131
PHILIP	2	56	27	427
CHINA	8	282	54	1796
REPKOR	12	498	36	1250
JAPAN	10	297	58	1595
TAIWAN	4	135	21	659
HONGK	20	871	150	5215
MACAU	4	138	8	274
AUSTRL	2	69	14	463
9032 89 90				
AND REGELINSTRUMENT APPARAT GERAET				
	DT		DT	
EINF	4458*	91298*	34144*	687390*
EV	90	6860	658	49933
LV	1	1313	29	12118
PV	71	710	352	5152
AUS LG	7	275	520	6289
EU	2733	46764	21104	361160
FRANKR	1376	21499	9513	150017
NIEDL	80	1397	708	13711
ITAL	129	2606	1877	20338
G BRIT	45	850	432	16452
IRLAND	112	4221	518	22374
DAENM	25	545	307	5177
SPAN	495	10495	4219	89588
SCHWED	45	879	180	4557
FINNL	1	29	34	872
OESTER	255	2921	2720	30184
BELGI	169	1478	782	7614
LUXEMB	1	9	12	134
NORWEG	29	577	176	4413
LIECHT	1	47	47	817
SCHWZ	184	4142	1396	30202
TUERK		6	22	270
POLEN	7	139	16	296
TSCHE	196	4014	1246	17673
SLOWAK	9	61	56	772
UNGARN	562	10797	3170	53660
SLOWEN	8	147	75	1273
S AFR	46	1114	442	10261
USA	295	13148	2914	109858
KANADA	11	418	75	2314
MEXIKO	12	175	90	1559
SYRIEN				148
IRAK	5	216	5	216
ISRAEL	3	312	25	2540
KUWAIT		2		169
A EMIR		113		584
INDIEN	2	171	8	551
SRILAN			1	303
THAIL		2	1	961
MALAYS	135	2230	987	12926
SINGAP	1	30	15	461
PHILIP		7		281
CHINA	44	379	250	2252
REPKOR		35	17	950
JAPAN	92	4945	1530	50221
TAIWAN	15	133	160	1574
HONGK	3	487	12	4484
AUSTRL	61	638	269	3554
AUSF	9965*	256057*	80387*	2006351*
EV	9	1441	146	12509
LV	2	189	9	1103
PV	173	4732	1421	50629
EU	6333	152275	53148	1249978
FRANKR	2735	47003	23687	426109
NIEDL	193	5510	1211	36059
ITAL	769	25202	4586	132589
G BRIT	702	20657	5795	180774
IRLAND	4	79	31	1102
DAENM	41	1121	266	9718
GRIECH	6	262	96	3839
PORTUG	95	3293	801	25087
SPAN	757	18073	6261	183363
SCHWED	300	10350	2486	88618
FINNL	43	1579	419	10160
OESTER	441	8155	3202	69927
BELGI	242	10809	2262	81234
LUXEMB	5	182	46	1389
NORWEG	23	413	103	3178
LIECHT	19	369	179	2451
SCHWZ	180	4782	1308	36297
TUERK	126	1471	648	10098
LETTLD		3	26	176
LITAU		8	21	167
POLEN	105	2056	682	14939
TSCHE	244	4662	1999	40832
SLOWAK	82	3147	1170	36443
UNGARN	23	483	236	3648
RUMAEN	40	920	381	8802
BULGAR		21	9	351
UKRAIN	10	118	50	902
RUSSLD	32	704	249	5903
SLOWEN	85	1005	622	7711
KROAT	29	184	101	428
JUGOSL	12	319	40	1341
MAROKK		7	20	530
TUNES		3	5	207
LIBYEN			2	348
AEGYPT	5	149	41	1494
TOGO			24	173
S AFR	109	3888	1027	31563
USA	750	30844	5215	234178
KANADA	13	1362	192	20246
MEXIKO	377	6433	4049	68580
VENEZU		3	31	360
BRASIL	137	5231	1847	44156
CHILE		36	2	351
ARGENT	3	68	146	2601
SYRIEN	2	45	8	337
IRAN	1	36	15	1106
ISRAEL	6	340	36	1701
SAUDIA	5	401	26	1817
KUWAIT		36	9	605
KATAR	192	7036	232	7806
A EMIR	2	239	41	2259
PAKIST		6	8	143
INDIEN	19	208	208	2679
THAIL	13	1314	95	4745
VIETN			2	272
INDONE	7	250	146	2599
MALAYS	4	263	73	3387
SINGAP	69	3091	342	10689
PHILIP		30	9	376
CHINA	327	3196	1659	20143
REPKOR	184	3325	1163	20522
JAPAN	114	7340	1082	47660
TAIWAN	12	1098	99	5357
HONGK	22	1256	152	6591
AUSTRL	231	5148	1332	32017
9032 90 10				
TEILE USW F REGELINSTR USW ZIV LFZ				
	KG		KG	
EINF	137*	114*	1298*	3444*
EV	128	43	748	1392
AUS LG	128	43	748	1392
EU	1	2	320	1525
FRANKR	1	2	218	1014
G BRIT			102	504
USA	136	112	612	1847
AUSF	60*	516*	521*	5519*
LV			4	7
EU	34	471	371	5255
FRANKR	1	2	65	1111
G BRIT	33	469	302	4140
SINGAP	16	13	69	107
9032 90 90				
AND TEILE ZUBEH F REGELINSTRUM USW				
	DT		DT	
EINF	2465*	19112*	24735*	176943*
EV	33	1224	403	13778
LV	1	35	6	293
PV	222	271	1651	2285
AUS LG	26	900	368	8277
EU	586	5721	9418	53206
FRANKR	273	2934	3063	21645
NIEDL	35	241	237	3380
ITAL	157	1288	4441	12194
G BRIT	6	72	41	1296
IRLAND	3	333	25	1848
DAENM	76	301	623	3525
PORTUG	5	32	126	1154
SPAN	9	246	180	3131
SCHWED	2	69	48	1404
OESTER	12	167	565	3034
BELGI		13	34	387
NORWEG	3	41	11	342
SCHWZ	321	5149	3085	41399
TUERK		3	109	361
POLEN	266	768	1806	4652
TSCHE	613	628	4047	4481
SLOWAK	31	13	918	388
UNGARN	43	133	344	1123
SLOWEN	65	96	562	1032
USA	224	3338	1859	30848
KANADA	4	168	29	1146
MEXIKO	53	114	103	470
BRASIL	50	191	194	992
ISRAEL	1	155	7	747
SINGAP		7	19	776
PHILIP	12	261	749	14426
CHINA	3	30	26	355
REPKOR	9	26	489	1237
JAPAN	52	1590	560	17467
AUSTRL	108	482	108	503
AUSF	2012*	25950*	19956*	228423*
EV		64	4	378
LV		177	1	3271
PV	45	410	209	6080
EU	798	9692	9163	88072
FRANKR	112	1749	2901	17894
NIEDL	71	1130	829	7346
ITAL	147	1614	1527	15776
G BRIT	84	1194	677	13607
IRLAND	2	27	16	507
DAENM	24	642	215	4958
GRIECH	2	48	25	570
PORTUG	10	193	58	1032
SPAN	20	407	282	3625
SCHWED	21	442	120	3077
FINNL	10	140	74	1905
OESTER	74	1303	492	9603
BELGI	211	729	2023	7843
LUXEMB	10	74	23	329
NORWEG	3	86	48	1102
SCHWZ	36	957	369	7116
TUERK	13	326	202	2949
POLEN	195	637	2188	5076
TSCHE	98	464	784	4570
SLOWAK	20	1268	139	7905
UNGARN	91	633	361	2829
RUMAEN	16	54	61	289
UKRAIN	3	218	34	1254
RUSSLD	89	662	509	7572
KASACH			48	360
SLOWEN	9	96	264	1008
JUGOSL		8	1	184
ALGER		150	10	1100
AEGYPT	1	34	12	629
KENIA			1	103
S AFR	18	382	114	3314
USA	137	3477	1160	28064
KANADA	9	287	48	1081
MEXIKO	20	1062	139	7692
BRASIL	109	719	1138	7232
IRAN	1	20	25	806
ISRAEL	2	82	14	305
SAUDIA	3	194	33	1007
KUWAIT		8	3	197
KATAR		2		305
A EMIR	3	74	30	1908
JEMEN				192
INDIEN	28	397	434	4154
MYAN			460	6437
INDONE		5	13	378
MALAYS	2	61	20	426
SINGAP	7	254	128	3914
PHILIP	52	179	384	1292
CHINA	121	691	765	5569
REPKOR	78	1298	438	11391
JAPAN	9	264	84	1723
TAIWAN	4	265	54	1769
HONGK	11	499	60	2246
AUSTRL	4	141	51	1444
9033 00 00				
AND TEILE ZUBENOER F WARE D KAP 90				
EINF	1708*	9377*	7909*	86360*
LV		11	2	308
PV	1	52	12	1139
AUS LG		20	4	164

Wichtigste Ursprungs- und Bestimmungs-Laender	SEPTEMBER 2000		JAN./SEP. 2000	
	dt = 100kg	1000 DM	dt = 100kg	1000 DM
EU	1389	5671	4992	38246
FRANKR	1038	2486	2842	13377
NIEDL	132	250	663	4271
ITAL	13	74	246	872
G BRIT	14	523	116	4942
IRLAND	3	158	15	673
DAENM	134	1672	677	8435
SCHWED	21	239	188	2297
FINNL	18	182	103	1506
OESTER	8	81	97	1113
BELGI		5	14	512
NORWEG	2	101	23	1193
SCHWZ	38	716	607	7914
ESTLD				226
POLEN	88	141	1129	1038
TSCHE	10	129	128	787
USA	40	949	366	8860
KANADA	2	99	27	589
MEXIKO			76	221
BRASIL	9	160	22	422
ISRAEL	94	1053	137	24000
REPKOR		19	92	446
JAPAN	2	82	49	787
AUSF	1633*	26475*	8875*	164682*
EV				13
LV		5	4	259
PV		25	2	829
EU	882	11821	4463	89389
FRANKR	106	1825	783	19486
NIEDL	46	813	368	8036
ITAL	177	1993	890	14471
G BRIT	146	1467	469	9599
IRLAND	5	60	23	709
DAENM	53	970	199	4476
GRIECH	5	95	39	883
PORTUG	49	884	121	2877
SPAN	43	951	376	9336
SCHWED	22	470	117	3221
FINNL	52	387	132	2020
OESTER	106	1304	579	9732
BELGI	71	626	260	4737
ISLAND			28	234
NORWEG	142	392	207	1463
SCHWZ	27	573	353	6771
TUERK	8	575	203	7481
POLEN	3	114	136	1655
TSCHE	22	503	386	5667
SLOWAK	2	58	23	212
UNGARN	9	547	44	1104
RUMAEN	3	93	40	1126
ALBAN		220		232
UKRAIN			9	383
BELARS			59	661
RUSSLD	220	4737	247	5475
SLOWEN		10	11	313
KROAT	3	65	15	580
B HERZ	1	25	15	290
LIBYEN			30	560
AEGYPT	2	85	53	949
SENEG			2	156
USA	63	2373	864	25988
KANADA	1	132	15	1816
MEXIKO	6	29	15	369
BRASIL	82	351	357	3641
ARGENT		39	31	504
SYRIEN			1	92
IRAN	5	58	27	356
ISRAEL	4	175	35	1341
SAUDIA	39	428	243	2182
INDIEN	6	301	27	912
THAIL	1	163	11	409
INDONE	4	67	13	371
MALAYS			6	230
SINGAP	1	5	8	456
CHINA	2	97	318	2226
REPKOR	2	37	19	675
JAPAN	27	1606	326	13162
TAIWAN		15	15	534
HONGK		33	6	382
AUSTRL	34	448	84	2007
NEUSEE	14	126	14	142

KAPITEL 91

UHRMACHERWAREN

9101 11 00

EL ARMBANDUHR EDELMET MECH ANZEIGE

	STUECK		STUECK	
EINF	4316*	12127*	39826*	116343*
GEW DT	8		97	
LV	6	30	25	155
PV			65	86
AUS LG	1	422	1	422
EU	180	407	2479	4561
FRANKR	19	65	310	1204
NIEDL			158	483
ITAL	139	83	1295	794
GRIECH	6	223	78	429
SPAN			229	523
OESTER			115	372
BELGI			98	517
SCHWZ	3834	11408	36202	109237
USA	11	36	304	600
SINGAP	4	54	20	345
JAPAN	4	97	88	188
HONGK	278	103	590	1157
AUSF	1403*	13282*	22602*	123992*
GEW DT			3	
LV			8	63
PV			22	330
EU	453	3560	12482	38577
FRANKR	37	551	1464	5802
NIEDL	113	445	4018	5030
ITAL	52	285	518	4649
G BRIT	26	104	1601	1274
DAENM	5	34	139	191
GRIECH	22	361	469	2052
SPAN			213	1683
OESTER	25	177	2976	12976
BELGI	88	1473	537	4278
LUXEMB	6	34	75	236
SCHWZ	742	7361	7242	64991
MALTA	6	88	6	85
RUMAEN			40	170
ALBAN			28	144
UKRAIN			6	253
RUSSLD	1	6	24	155
SLOWEN			40	225
B HERZ			60	227
USA	76	786	818	7431
BOLIV			40	201
ISRAEL	28	151	39	294
A EMIR	34	784	150	1789
SINGAP			10	178
JAPAN	21	98	622	1464
HONGK	38	365	522	6177
SCHIFF			107	370

9101 12 00

EL ARMBANDUHR EDELM OPTELTRON ANZ

	STUECK		STUECK	
EINF	4*	13*	297*	405*
EU			34	10
SCHWZ	1	4	216	286
AUSF	*	*	53*	37*
EU			53	37

9101 19 00

AND EL ARMBANDUHR EDELMETALL

	STUECK		STUECK	
EINF	12*	6*	576*	385*
EU			40	55
SCHWZ	11	5	309	239
AUSF	6*	8*	510*	39*
GEW DT			1	
EU	6	8	510	39

9101 21 00

AND ARMBANDUHR EDELMET AUT AUFZUG

	STUECK		STUECK	
EINF	2334*	8743*	28210*	91649*
GEW DT	3		45	
LV	4	30	21	180
PV	11	55	102	510
AUS LG			2	24
EU	6	34	99	377
SCHWZ	2312	8651	27981	90547
USA	5	6	97	547
AUSF	1392*	10815*	12355*	97019*
GEW DT			2	
EV			1	8
PV	1	25	2	30
EU	80	624	808	5650
NIEDL	11	42	151	654
ITAL			132	1508
G BRIT			49	349
GRIECH	3	22	36	254
PORTUG	9	73	36	336
SPAN	26	149	82	542
OESTER	16	149	206	1457
BELGI	9	67	51	298
SCHWZ	255	3186	2068	27722
TUERK	8	47	120	625
BELARS			4	116
TUNES			9	79
USA	43	633	399	4403
KANADA			131	812
COSTA	57	471	268	2634
PANAMA			51	310
BRASIL			8	91
ISRAEL			24	106
KATAR			3	133
A EMIR			26	381
OMAN	10	196	41	464
SINGAP			25	349
CHINA			5	102
JAPAN	289	1382	2149	11901
HONGK	645	4297	5150	40392

9101 29 00

AND ARMBANDUHR EDELMETALLGEHAEUSE

	STUECK		STUECK	
EINF	531*	3724*	3741*	21757*
GEW DT	1		3	
LV	2	25	8	144
EU	1	1	18	546
FRANKR			14	523
SCHWZ	489	3646	3466	20743
AUSF	171*	2612*	2576*	35340*
EU	35	303	920	11249
FRANKR	1	4	118	2019
ITAL	4	38	343	5009
G BRIT			72	639
DAENM			38	457
PORTUG	3	21	43	559
SPAN	11	77	70	807
OESTER	4	100	97	1119
BELGI	3	13	21	221
LUXEMB			16	149
SCHWZ	61	934	501	8646
UKRAIN			1	79
USA	14	241	176	2921
A EMIR			108	1576
OMAN	17	228	96	1425
SINGAP	10	175	258	3353
JAPAN	13	215	169	1591
HONGK	20	396	330	4210
SCHIFF			9	99

9101 91 00

EL TASCHENUHR USW EDELMETGEHAEUSE

	STUECK		STUECK	
EINF	2*	9*	118*	198*
PV			1	100
EU			15	7
SCHWZ	2	9	33	155
AUSF	*	*	1*	51*
EU			1	51

9101 99 00

AND TASCHENUHR USW EDELMETGEHAEUSE

	STUECK		STUECK	
EINF	434*	465*	1678*	2483*
GEW DT	2		3	
EU			53	101
SCHWZ	431	461	1624	2308
AUSF	2*	13*	236*	68*
EU	2	13	234	53

9102 11 00

EL ARMBANDUHR AND GEH MECH ANZEIGE,

	STUECK		STUECK	
EINF	2248518*	72943*	19884104*	607404*
GEW DT	2059		16120	
LV	11	32	56	112
PV	5852	261	85804	1793
AUS LG	226766	2930	1055162	17447
EU	58782	1778	560778	18466
FRANKR	7423	440	236424	5454
NIEDL	32493	233	135260	2120
ITAL	1746	18	10202	869
G BRIT	1505	38	14511	345
DAENM	913	98	9681	1142
SPAN	12585	851	90112	7293
OESTER	1949	95	16350	885
BELGI	168	5	46723	301
SCHWZ	170771	28186	1654203	239039
USA	17022	1374	192250	14950
MEXIKO	4254	164	92986	2986
ISRAEL			2425	237
THAIL	15149	857	132103	5184
PHILIP	4307	93	57620	1156
CHINA	1111536	11502	7050637	63540
REPKOR	17747	445	320685	6133
JAPAN	160424	8414	1036511	47855
TAIWAN	85	4	19000	331
HONGK	685177	20046	8523181	206716
AUSF	563261*	23273*	2838834*	149461*
GEW DT	303		1826	
LV			425	14
PV	4301	263	108149	2184
EU	443038	12193	1879114	70286
FRANKR	82111	869	317457	4634
NIEDL	62204	3014	263059	14342
ITAL	54644	608	119942	2280
G BRIT	59835	530	162053	2972
IRLAND	7742	431	14840	826
DAENM	4525	593	51895	4490
GRIECH	16126	455	62452	2702
PORTUG	19542	397	62305	1813

Wichtigste Ursprungs- und Bestimmungs-Laender	SEPTEMBER 2000		JAN./SEP. 2000	
	dt = 100kg	1000 DM	dt = 100kg	1000 DM
SPAN	4574	124	64668	1892
SCHWED	11999	468	42528	1977
FINNL	9594	518	48907	3098
OESTER	81972	3314	562403	25308
BELGI	25343	741	102699	3506
CEUTA			10845	471
NORWEG	1015	24	10018	918
SCHWZ	25172	3267	203494	19904
TUERK	4477	268	49890	2645
POLEN	1735	138	33820	1792
TSCHE	5548	439	20050	1713
SLOWAK			15036	478
UNGARN	1164	83	19015	1643
UKRAIN			13169	890
RUSSLD	3522	215	29020	1583
SLOWEN	1468	93	18707	985
KROAT	5660	297	31053	1750
B HERZ	3658	211	18427	1226
MAZED	480	51	10894	1168
S AFR	1903	103	11943	552
USA	37464	2066	86930	6743
ZYPERN	951	194	9006	1585
ISRAEL	937	83	6951	913
A EMIR	215	146	12830	1037
SINGAP	547	126	3289	606
REPKOR			18614	422
JAPAN	4252	1075	15499	6894
TAIWAN			1464	163
HONGK	6597	798	191740	12767
AUSTRL			10243	209
NEUSEE			827	131
SCHIFF	8486	1102	60122	7651

9102 12 00

EL ARMBANDUHR AND GEH OPTOELTR ANZ

	STUECK		STUECK	
EINF	1133639*	10538*	11520698*	101209*
GEW DT	1002		9247	
PV	1380	4	76999	430
AUS LG	59146	237	527809	2157
EU	10204	80	48853	846
FRANKR	2051	52	17827	513
OESTER			6757	172
USA	4937	62	12752	897
THAIL	22851	931	76315	2965
MALAYS	46510	720	492596	8355
CHINA	795246	4969	8907003	56698
REPKOR	13200	431	95978	3036
JAPAN	10665	408	140968	7949
HONGK	227767	2881	1742189	20263
AUSF	192082*	2760*	1261227*	24641*
GEW DT	97		744	
PV			8950	178
EU	134757	1526	872314	14465
FRANKR	1776	15	82956	834
NIEDL	4986	66	21271	534
ITAL	47996	595	221088	2726
G BRIT	32972	190	154047	3227
DAENM	304	9	9822	373
GRIECH	2403	71	27885	764
PORTUG	185	15	11265	224
SPAN	31380	403	206381	2208
FINNL	561	40	8879	352
OESTER	6059	77	92032	2144
BELGI	5903	39	33060	872
SCHWZ			11669	295
TUERK	18650	302	159483	2329
KROAT	10823	149	19130	278
MAROKK			12015	146
USA	17082	599	92050	3229
JAPAN	10000	125	68815	2938
HONGK			8718	320

9102 19 00

AND EL ARMBANDUHR AND GEHAEUSE

	STUECK		STUECK	
EINF	80429*	3042*	997462*	28488*
GEW DT	85		914	
AUS LG	1240	19	18337	366
EU	288	14	15416	493
ITAL	179	10	3171	295
SCHWZ	777	220	8418	1504
THAIL	2620	54	95584	1763
MALAYS	15800	509	126567	3175
CHINA	39282	698	417728	4493
JAPAN	718	53	59711	3376
HONGK	20881	1484	269176	13480
AUSF	8427*	872*	77063*	5796*
GEW DT	5		45	
EU	4749	417	60280	3851
FRANKR	111	6	11300	201
NIEDL	521	85	6073	595
ITAL	243	17	5582	207
G BRIT	164	22	2490	169
DAENM	105	44	1659	455
GRIECH	413	12	2578	391
OESTER	555	91	12404	578
NORWEG			1055	243
SCHWZ			1530	373
TUERK			1398	185
USA	1199	254	3762	941

Wichtigste Ursprungs- und Bestimmungs-Laender	SEPTEMBER 2000		JAN./SEP. 2000	
	dt = 100kg	1000 DM	dt = 100kg	1000 DM

9102 21 00

AND ARMBANDUHR AND GEH AUT AUFZUG

	STUECK		STUECK	
EINF	12729*	13926*	157722*	103398*
GEW DT	20		227	
EV			18	16
LV	6	15	11	46
PV			241	25
AUS LG	48	4	27261	2147
EU	44	4	503	125
SCHWZ	9685	13698	90077	98783
USA			148	298
JAPAN	570	39	3416	318
HONGK	2394	180	56491	3749
AUSF	5165*	7552*	54156*	54875*
GEW DT	2		34	
LV	1	19	1	19
PV			5	75
EU	2492	864	18997	5418
FRANKR	17	5	2073	518
NIEDL	1249	208	4623	928
ITAL	15	14	731	674
G BRIT	207	54	2166	466
GRIECH	21	40	1058	307
PORTUG	58	55	408	370
SPAN	97	211	589	518
OESTER	571	209	4573	1787
BELGI	195	47	1477	366
SCHWZ	267	514	3558	7239
TUERK	33	314	4461	1307
USA	431	269	2265	2248
KANADA			95	258
COSTA	51	369	202	1499
SINGAP	35	79	379	591
JAPAN	582	1802	7110	18232
TAIWAN			221	211
HONGK	926	2879	11384	25480
AUSTRL			91	135
SCHIFF	101	40	442	300

9102 29 00

AND ARMBANDUHR AND GEHAEUSE

	STUECK		STUECK	
EINF	34803*	3151*	237646*	20080*
GEW DT	20		125	
LV	6	7	106	17
PV			350	15
EU	202	12	3686	256
SCHWZ	2596	2322	15346	14888
HONGK	26203	688	196725	4310
AUSF	423*	745*	35565*	5361*
GEW DT			25	
EU	166	66	2611	550
SCHWZ			617	677
USA			30940	1508
HONGK	240	650	1057	2030

9102 91 00

AND EL TASCHENUHR USW AND GEHAEUSE

	STUECK		STUECK	
EINF	195007*	1321*	1051817*	9359*
GEW DT	153		855	
PV			807	16
AUS LG	1100	6	6825	33
EU	2441	63	16250	385
SCHWZ	570	44	73562	2708
CHINA	186134	1137	847791	4653
HONGK	5233	87	112703	1446
AUSF	2325*	44*	87740*	1296*
GEW DT	1		57	

9102 99 00

AND TASCHENUHR USW AND GEHAEUSE

	STUECK		STUECK	
EINF	15869*	463*	240106*	5977*
GEW DT	16		184	
EV			2	8
LV			40	53
AUS LG			3	1
EU	176	7	2437	83
SCHWZ	1817	195	25609	3713
USA	245	20	7832	294
CHINA	11065	126	121539	845
HONGK	2197	95	69713	725
AUSF	1500*	113*	47141*	2261*
GEW DT	1		31	

Wichtigste Ursprungs- und Bestimmungs-Laender	SEPTEMBER 2000		JAN./SEP. 2000	
	dt = 100kg	1000 DM	dt = 100kg	1000 DM

9103 10 00

UHR M KLEINUHRWERK BATTERIEBETRIEB

	STUECK		STUECK	
EINF	130109*	976*	812798*	5691*
GEW DT	192		1440	
AUS LG	34693	252	222824	1672
EU	10888	56	21059	148
TSCHE	11403	74	50046	337
CHINA	100772	757	619514	4103
HONGK	4000	28	106356	857
AUSF	7076*	95*	188490*	1110*
GEW DT	20		251	
EU	4877	49	148137	647
USA	1567	32	18576	292
JAPAN			5300	75

9103 90 00

AND UHR MIT KLEINUHRWERK

	STUECK		STUECK	
EINF	22147*	111*	221627*	1583*
GEW DT	25		258	
EU	1182	6	24207	72
CHINA	20809	95	47470	228
HONGK			136695	1199
AUSF	711*	5*	8252*	72*
GEW DT	1		12	
EU	711	5	8252	72

9104 00 10

ARMATURENBRETTUHR USW F ZIV LUFTFZ

	STUECK		STUECK	
EINF	*	*	48*	198*
GEW DT			1	
EV			11	105
LV			1	7
AUS LG			11	105
EU			2	13
USA			46	185
AUSF	*	*	*	*

9104 00 90

ARMATURENBRETTUHR USW F KFZ USW

	STUECK		STUECK	
EINF	5949*	395*	302596*	5404*
GEW DT	2		265	
EV	9	77	592	482
AUS LG	4	64	180	303
EU	5095	175	63932	1689
G BRIT	2607	59	54891	1269
SCHWZ	32	21	40643	395
USA	194	95	9509	1079
CHINA			21811	160
JAPAN	553	91	2456	166
HONGK			148112	1588
AUSF	243262*	4331*	2309242*	43667*
GEW DT	191		2044	
EV			2385	188
PV	1836	36	18139	390
EU	235036	4023	2231848	40709
FRANKR	60094	992	772919	15956
NIEDL	550	34	49927	923
ITAL	50631	624	283638	5416
G BRIT	41788	777	465824	6705
PORTUG	8504	211	29880	596
SPAN	55968	983	417575	6913
OESTER	841	101	7805	846
BELGI	14137	178	195171	2458
DSBUTI	2419	79	4224	139
USA	3039	118	35342	1180
BRASIL			14885	406
ARGENT	2061	66	7732	220
JAPAN	35	1	2499	435

9105 11 00

WECKER ELEKTRISCH BETRIEBEN

	STUECK		STUECK	
EINF	1450789*	9381*	9975647*	57119*
GEW DT	2597		16256	
PV	192290	2058	498311	4781
AUS LG	31908	101	350522	1003
EU	14235	57	220409	1004
NIEDL	13083	33	83475	339
DAENM			13835	122
PORTUG			115830	411
TSCHE	13346	68	164624	854
CHINA	1171331	6700	8494168	46066

Wichtigste Ursprungs- und Bestimmungs-Laender	SEPTEMBER 2000		JAN./SEP. 2000	
	dt = 100kg	1000 DM	dt = 100kg	1000 DM
TAIWAN	5098	81	82726	1034
HONGK	238784	2368	888735	7271
AUSF	245095*	2202*	1782533*	17288*
GEW DT	304		2354	
PV			762	26
EU	157381	1388	1150833	10726
FRANKR	4714	26	168097	1151
NIEDL	2791	35	125730	1233
ITAL	24079	376	140067	1840
G BRIT	5949	96	130226	1157
DAENM	7836	109	55621	695
OESTER	13654	175	195163	2295
BELGI	93105	494	163083	1307
NORWEG	1038	16	17993	277
SCHWZ	34559	361	179283	2487
POLEN	2616	34	37337	555
TSCHE	33917	174	230241	960
USA	1462	22	16972	456
HONGK	968	13	14079	281
9105 19 00				
ANDERE WECKER				
	STUECK		STUECK	
EINF	88114*	505*	535368*	3875*
GEW DT	189		1207	
PV			672	7
AUS LG			391	3
EU	32827	110	68845	572
NIEDL	31965	98	51460	195
ITAL	35	2	7740	241
TSCHE	8954	80	73417	700
RUMAEN			43283	152
BRASIL			37048	247
CHINA	41277	239	262006	1505
TAIWAN	824	17	15266	232
AUSF	5712*	108*	74388*	1043*
GEW DT	11		159	
EU	2270	31	43705	474
OESTER	752	13	13859	160
9105 21 00				
WANDUHREN ELEKTRISCH BETRIEBEN				
	STUECK		STUECK	
EINF	468464*	5169*	2679368*	27105*
GEW DT	3451		17314	
AUS LG	50438	142	134137	1192
EU	15304	355	318731	4762
FRANKR	2041	73	14812	725
NIEDL	11633	218	109604	1244
ITAL	685	34	33556	444
DAENM	557	23	3175	161
PORTUG			152097	2051
SCHWZ	3356	282	43979	1966
TUERK	800	5	30070	160
POLEN	12329	91	48035	415
THAIL			23308	311
CHINA	321493	3426	1874824	15399
TAIWAN	62050	647	220537	2697
HONGK	51315	322	87663	848
AUSF	150882*	1869*	777519*	13827*
GEW DT	642		3818	
EU	118047	1190	496817	7916
FRANKR	38996	271	90957	1149
NIEDL	2880	82	86093	1124
ITAL	9476	79	34782	535
G BRIT	21966	221	61405	1180
SPAN	1068	26	33944	584
SCHWED	67	6	40242	298
OESTER	19602	260	99862	1784
BELGI	14126	118	30485	421
SCHWZ	11709	210	104596	2227
RUSSLD	3832	62	26293	462
USA	3689	124	33640	1012
JAPAN	1096	52	12898	436
9105 29 00				
ANDERE WANDUHREN				
	STUECK		STUECK	
EINF	47531*	463*	165170*	2773*
GEW DT	277		1639	
AUS LG	20	2	1363	25
EU	1186	72	19442	1018
NIEDL	569	32	7227	275
BELGI	490	19	7299	322
CHINA	45151	337	131204	1380
AUSF	25707*	3331*	215885*	21787*
GEW DT	678		4342	
EU	4460	498	58520	5563
FRANKR	1719	73	16423	716
NIEDL	291	49	7156	856
ITAL	312	41	5889	459
G BRIT	757	134	7317	1310
SPAN	321	45	3220	454
OESTER	712	92	14152	1073
SCHWZ	2682	235	42136	2669

Wichtigste Ursprungs- und Bestimmungs-Laender	SEPTEMBER 2000		JAN./SEP. 2000	
	dt = 100kg	1000 DM	dt = 100kg	1000 DM
USA	14854	2290	80669	10687
MEXIKO			699	84
JAPAN	16	1	7621	275
AUSTRL	241	31	3363	275
9105 91 00				
ANDERE UHREN ELEKTRISCH BETRIEBEN				
	STUECK		STUECK	
EINF	717209*	2721*	3967166*	18202*
GEW DT	2014		10940	
AUS LG	177635	391	344589	1056
EU	293321	826	649126	2878
FRANKR	20387	128	30976	441
NIEDL	38247	131	346031	1348
PORTUG	228456	523	238267	543
BELGI	6000	18	19687	232
CHINA	385396	1323	2961105	11450
JAPAN	1570	139	5320	310
TAIWAN	16649	232	126144	1219
HONGK	19397	178	175768	1626
AUSF	182572*	2116*	1088415*	18723*
GEW DT	669		5122	
EU	142267	644	566935	5888
FRANKR	41487	229	108699	1077
NIEDL	5995	71	26046	533
G BRIT	50518	281	165755	1767
SPAN	1054	20	42110	336
SCHWED	1213	34	9131	259
OESTER	7072	51	94507	748
SCHWZ	3237	114	20266	850
POLEN	6596	161	40060	922
TSCHE	2182	69	33659	419
USA	17112	580	342389	8047
HONGK	650	18	7238	233
9105 99 10				
ANDERE TISCH- ODER KAMINUHREN				
	STUECK		STUECK	
EINF	2563*	280*	50238*	2427*
GEW DT	17		410	
AUS LG			45	3
EU	986	132	7343	701
NIEDL	463	96	2189	394
SCHWZ	83	67	1767	857
CHINA	1036	45	25900	309
AUSF	7537*	604*	56907*	5990*
GEW DT	69		749	
LV			2	24
EU	2567	282	26664	3265
NIEDL	445	45	7693	998
G BRIT	438	81	5860	1417
OESTER	883	81	5494	271
RUSSLD	665	42	3568	290
USA	468	47	7864	944
9105 99 90				
ANDERE UHREN				
	STUECK		STUECK	
EINF	562*	318*	13919*	4442*
GEW DT	56		975	
EU	245	102	4236	3062
ITAL	42	55	1270	444
BELGI	4	10	1287	2176
SCHWZ	97	198	5271	1226
AUSF	726*	694*	5675*	7005*
GEW DT	189		1993	
EU	463	188	2816	1911
NIEDL	95	22	262	269
G BRIT	71	65	720	539
SPAN	5	7	401	336
OESTER	16	21	410	427
SCHWZ	17	54	256	454
RUSSLD	64	79	639	907
USA	64	148	661	1545
JAPAN	17	26	171	303
HONGK	18	49	86	205
9106 10 00				
ARBEITSZEITREGISTRIERUHREN USW				
	STUECK		STUECK	
EINF	470*	89*	14505*	4296*
GEW DT	6		421	
LV			1	5
AUS LG			321	103
EU	154	60	856	539
OESTER			25	123
BELGI	151	57	804	376
USA	1	13	607	335
JAPAN	26	13	11051	3023
HONGK			765	97
AUSF	990*	541*	9944*	5325*

Wichtigste Ursprungs- und Bestimmungs-Laender	SEPTEMBER 2000		JAN./SEP. 2000	
	dt = 100kg	1000 DM	dt = 100kg	1000 DM
GEW DT	44		475	
EU	939	483	9063	4339
NIEDL	114	56	942	409
ITAL	210	97	1651	805
G BRIT	151	75	2850	1270
OESTER	212	122	1157	632
UNGARN	4	4	75	177
9106 20 00				
PARKUHREN				
	STUECK		STUECK	
EINF	*	*	179*	57*
GEW DT			7	
AUSF	*	*	*	*
9106 90 10				
KURZZEITMESSER				
	STUECK		STUECK	
EINF	247371*	707*	3554669*	8390*
GEW DT	248		3852	
AUS LG	110993	178	544060	731
EU	9735	45	448999	1289
DAENM			1434	102
PORTUG			312000	562
SCHWED			76652	314
POLEN	38204	57	487249	620
CHINA	179082	503	2473207	5787
AUSF	35712*	263*	676594*	3662*
GEW DT	41		537	
EU	9720	83	415566	1772
FRANKR	1546	17	110574	359
G BRIT	1502	22	69520	245
DAENM			20667	133
SPAN	1004	8	44074	152
OESTER	2554	15	37159	240
USA	6576	62	100875	682
9106 90 90				
AND ZEITKONTROLLAPPARAT ZEITMESSER				
	STUECK		STUECK	
EINF	3276*	140*	37814*	1683*
GEW DT	6		94	
AUS LG			3922	42
EU			2247	214
ITAL			1719	164
SCHWZ	1629	92	6429	822
AUSF	1255*	323*	13266*	2889*
GEW DT	9		68	
EU	706	83	5935	976
SINGAP	13	5	136	184
JAPAN			1	109
9107 00 00				
ZEITSCHALTER ANDERE ZEITAUSLOESER				
	STUECK		STUECK	
EINF	556352*	4371*	5003553*	44686*
GEW DT	1038		9274	
EV			109	4
PV	14344	177	98139	1139
AUS LG	734	6	263206	1687
EU	50108	720	1122866	15313
FRANKR	15906	337	436030	6412
ITAL	10403	64	187988	1859
G BRIT	16248	205	269898	3401
SPAN	3221	39	169889	3056
BELGI	93	17	4092	359
SCHWZ	88123	511	521935	5109
MALTA	6522	109	31160	491
TSCHE	2950	3	42750	188
UNGARN	16304	215	131329	1283
USA	5002	130	41606	944
CHINA	377493	2483	2909595	19988
JAPAN	95	13	9611	280
TAIWAN	9055	138	22770	431
HONGK	32	1	23995	397
AUSF	614852*	11935*	8073675*	173774*
GEW DT	731		9945	
EV				2
PV			2052	46
EU	270878	5128	5502681	117656
FRANKR	54563	1000	1068172	28181
NIEDL	10200	312	154695	4121
ITAL	76891	1452	1694743	38263
G BRIT	35436	584	1126429	17309
IRLAND	26919	216	251563	2547
DAENM	3960	96	50748	1337
GRIECH	1701	50	108143	2797
PORTUG	10312	134	109600	1917
SPAN	18428	343	361389	8004
SCHWED	5899	209	74415	2486

Wichtigste Ursprungs- und Bestimmungs-Laender	SEPTEMBER 2000		JAN./SEP. 2000	
	dt = 100kg	1000 DM	dt = 100kg	1000 DM
FINNL	5327	132	86569	2484
OESTER	15404	399	231518	5951
BELGI	4237	184	137320	3825
LUXEMB	501	17	30378	1434
NORWEG	4878	195	47375	1490
SCHWZ	23763	654	190161	5597
TUERK	55753	1009	441027	8028
ESTLD	2916	91	18100	585
LITAU	244	6	9713	230
POLEN	31847	973	390403	13113
TSCHE	1694	38	17867	370
UNGARN	31843	308	138861	1693
RUSSLD	701	16	53024	440
SLOWEN	18679	603	105893	3608
KROAT	2680	106	3082	115
S AFR	6048	135	53981	1097
USA	44024	585	254105	4291
BRASIL	833	12	25022	325
CHILE	2187	56	39308	671
ISRAEL	41956	629	144382	2046
MALAYS	485	11	18109	313
SINGAP	166	24	31611	597
REPKOR	12396	169	129689	1569
TAIWAN	7189	133	43811	884
HONGK	3746	52	57885	869
AUSTRL	30707	566	206648	4460
9108 11 00				
KLEINUHRWERK ELEKTR BETR MECH ANZ				
	STUECK		STUECK	
EINF	41318*	1073*	1716102*	11541*
GEW DT	2		86	
LV			4110	50
PV	1000	17	9988	54
AUS LG			883	1
EU	2100	28	14718	212
FRANKR	2000	23	14415	200
SCHWZ	10971	784	198063	4810
THAIL	2750	46	51925	480
CHINA	1200	18	272469	1268
JAPAN	15672	148	122778	1078
HONGK	8068	47	1045118	3600
AUSF	28971*	376*	859243*	5381*
GEW DT	2		43	
PV			18388	82
EU	24444	265	791800	4105
FRANKR	16687	209	486936	1852
ITAL	1400	8	145801	999
G BRIT	83	4	62797	540
SCHWZ	838	42	26596	870
A EMIR			10300	94
HONGK	1000	40	22458	241
9108 12 00				
KLEINUHRWERK EL BETR OPTOELTR ANZ				
	STUECK		STUECK	
EINF	7221*	82*	67627*	709*
GEW DT	3		19	
EU			881	26
THAIL	4227	41	53375	491
AUSF	3111*	46*	27347*	548*
GEW DT			4	
PV	2500	38	8000	120
EU	511	8	8497	180
9108 19 00				
AND KLEINUHRWERK ELEKTR BETRIEBEN				
	STUECK		STUECK	
EINF	1365*	39*	15148*	248*
GEW DT			1	
EU			1125	18
AUSF	*	*	4839*	207*
EU			5	1
9108 20 00				
KLEINUHRWERK M AUTOMATISCH AUFZUG				
	STUECK		STUECK	
EINF	5311*	564*	38768*	4815*
GEW DT	1		6	
SCHWZ	4341	559	34463	4775
AUSF	*	*	10*	10*
PV			10	10
9108 91 00				
KLEINUHRWERK GR ABMESSUNG <33,8MM				
	STUECK		STUECK	
EINF	415*	143*	7448*	909*

Wichtigste Ursprungs- und Bestimmungs-Laender	SEPTEMBER 2000		JAN./SEP. 2000	
	dt = 100kg	1000 DM	dt = 100kg	1000 DM
GEW DT			2	
SCHWZ	415	143	5932	830
AUSF	*	*	*	*
9108 99 00				
ANDERE KLEINUHRWERKE				
	STUECK		STUECK	
EINF	2793*	297*	18012*	1210*
GEW DT			1	
SCHWZ	973	258	10289	1071
AUSF	*	*	*	*
9109 11 00				
AND UHRWERK F WECKER ELEKTR BETR				
	STUECK		STUECK	
EINF	15051*	109*	123106*	670*
GEW DT	9		77	
PV	9500	82	79676	521
THAIL	9800	85	35653	387
AUSF	99308*	611*	2808696*	7203*
GEW DT	36		755	
PV	2250	5	26626	64
EU	36965	94	1817511	3449
FRANKR	12966	22	200715	346
NIEDL	2030	4	277326	464
ITAL	4016	13	351862	854
G BRIT	10436	44	616139	1131
SPAN	4000	6	163225	278
SCHWZ	3800	29	74328	374
USA	6000	14	55150	277
HONGK	36493	413	327831	2526
9109 19 10				
AND EL UHRWERK BREIT <50MM ZIV LFZ				
	STUECK		STUECK	
EINF	*	*	*	*
AUSF	*	*	*	*
9109 19 90				
ANDERE UHRWERKE BATTERIE/NETZ				
	STUECK		STUECK	
EINF	146492*	958*	1378670*	7571*
GEW DT	75		709	
PV	97914	666	823870	5386
AUS LG	17694	23	138812	183
EU	100	7	884	101
POLEN	21144	144	196442	1207
UNGARN	10980	66	200693	587
THAIL			118996	774
CHINA	7764	52	157713	585
TAIWAN	6807	142	55708	778
HONGK	86740	483	604710	3116
AUSF	256997*	1205*	1822681*	11514*
GEW DT	119		932	
PV	15500	41	213980	409
EU	191146	706	1258768	7451
FRANKR	23469	127	189019	1385
NIEDL	16400	69	106955	667
ITAL	50379	108	258341	1095
G BRIT	38988	119	277667	1313
SPAN	22113	102	145203	1524
SCHWZ	4169	149	12531	392
POLEN			38800	154
UNGARN	17500	44	151880	375
USA	7091	140	116582	1850
BRASIL	3316	39	39182	528
9109 90 10				
AND UHRWERK BREITE <50MM ZIV LFZG				
	STUECK		STUECK	
EINF	*	*	*	*
AUSF	*	*	*	*
9109 90 90				
AND UHRWERK VOLLSTAEND ZUSAMMENGES				
	STUECK		STUECK	
EINF	2723*	45*	289960*	1525*
GEW DT	3		179	
PV			74700	629
EU			108488	226

Wichtigste Ursprungs- und Bestimmungs-Laender	SEPTEMBER 2000		JAN./SEP. 2000	
	dt = 100kg	1000 DM	dt = 100kg	1000 DM
ITAL			105282	211
POLEN	1000	16	32540	340
HONGK			95529	723
AUSF	32565*	2858*	222519*	21454*
GEW DT	346		2968	
EU	7498	647	71675	6199
FRANKR	320	38	4433	386
NIEDL	1898	86	10636	656
ITAL	2014	147	18826	1438
G BRIT	1807	163	11404	1194
PORTUG	359	38	5982	551
SPAN	853	108	8132	611
BELGI	304	26	7915	864
SCHWZ	2278	67	8029	356
USA	21456	1952	126007	12862
THAIL			2100	201
MALAYS			1910	213
CHINA			1480	192
TAIWAN	180	19	4635	308
HONGK	56	10	1632	195
9110 11 10				
KLEINUHRWERK N ZUSGES SPIRALFUNRUH				
	STUECK		STUECK	
EINF	4040*	184*	8006*	215*
EU			100	1
SCHWZ	4000	172	4625	180
AUSF	*	*	1*	3*
9110 11 90				
AND KLEINUHRWERK N ZUSAMMENGESETZT				
	STUECK		STUECK	
EINF	4325*	20*	29949*	366*
GEW DT			1	
HONGK	3000	10	12800	146
AUSF	*	*	4*	11*
9110 12 00				
UNVOLLSTAENDIGE ZUSAMMGES UHRWERKE				
	KG		KG	
EINF	376*	240*	5456*	4224*
SCHWZ		1	18	272
THAIL	62	87	1583	1899
JAPAN	21	68	269	750
HONGK	105	56	1965	968
AUSF	46*	118*	15598*	3298*
EU	46	118	12645	2855
FRANKR	8	19	8687	1485
SPAN	8	21	3610	932
HONGK			1926	344
9110 19 00				
UHRROHWERKE				
	KG		KG	
EINF	3493*	321*	25702*	2703*
TSCHE	3492	314	25260	2474
AUSF	*	*	620*	119*
9110 90 00				
AND UHRWERKE NICHT O TEILW ZUSGES				
	KG		KG	
EINF	8185*	2536*	66901*	19555*
PV	5760	1583	40720	10097
EU			38	10
SCHWZ	14	200	195	1219
THAIL	5721	1375	24356	5600
MALAYS	366	114	4430	1309
CHINA	767	339	21471	5684
REPKOR			6068	317
JAPAN	145	345	1782	3785
TAIWAN			2711	442
HONGK	517	90	3317	918
AUSF	366*	266*	6959*	2509*
PV	153	125	604	637
EU	25	22	5390	1071
G BRIT			1678	415
SPAN	2	5	3318	482
POLEN	169	137	849	672
JAPAN			70	176
HONGK	151	46	395	198

Wichtigste Ursprungs- und Bestimmungs-Laender	SEPTEMBER 2000		JAN./SEP. 2000	
	dt = 100kg	1000 DM	dt = 100kg	1000 DM
9111 10 00				
EDELMETGEHAEUSE F UHR POS 9101 -02				
	STUECK		STUECK	
EINF	1787*	1906*	39562*	19666*
GEW DT			7	
PV			3200	295
EU	110	38	2036	888
ITAL	93	30	1342	780
SCHWZ	1677	1867	16814	18304
THAIL			17014	383
HONGK			3818	310
AUSF	1402*	892*	16986*	11592*
EU	184	130	1008	502
SPAN	55	84	55	84
SCHWZ	1218	762	14403	10844
USA			1186	320
9111 20 10				
GEHAEUSE VERGOLD UHR POS 9101 -02				
	STUECK		STUECK	
EINF	16142*	222*	170852*	2546*
GEW DT	5		56	
PV			1000	14
AUS LG			95	2
EU	3266	53	7933	170
SCHWZ	2871	56	16314	421
HONGK	9740	109	132824	1764
AUSF	6859*	767*	36834*	3527*
GEW DT	3		12	
EU	1029	25	5462	182
SCHWZ	472	45	10199	1197
USA	5210	683	16581	1820
HONGK	31	3	3271	226
9111 20 90				
GEHAEUSE UNED MET UHR POS 9101 -02				
	STUECK		STUECK	
EINF	70358*	1002*	718015*	10221*
GEW DT	17		185	
PV			250	6
AUS LG			50	1
EU	548	13	7464	167
FRANKR	500	10	7415	162
SCHWZ	6980	230	53689	2588
THAIL			30506	641
CHINA	5304	68	107863	1166
HONGK	56746	689	495807	5509
AUSF	2207*	41*	6838*	270*
GEW DT	1		1	
PV			27	8
EU	2207	41	6259	159
9111 80 00				
AND GEHAEUSE F UHR POS 9101 9102				
	STUECK		STUECK	
EINF	17240*	315*	152090*	3196*
GEW DT	4		45	
SCHWZ	16	2	5553	294
THAIL			10550	216
JAPAN	3787	91	40896	1244
HONGK	13401	221	90035	1359
AUSF	5*	2*	214644*	288*
GEW DT			4	
PV			214639	286
EU	5	2	5	2
9111 90 00				
GEHAEUSETEILE F UHR POS 9101 9102				
	KG		KG	
EINF	523*	2197*	5267*	11578*
LV	19	12	19	12
PV	58	40	58	40
EU			1	6
SCHWZ	428	2105	3369	10753
CHINA	3	6	722	363
REPKOR			95	292
HONGK	31	45	874	326
AUSF	102*	164*	427*	798*
PV	82	116	160	161
EU	14	16	131	105
HONGK	68	112	93	136

Wichtigste Ursprungs- und Bestimmungs-Laender	SEPTEMBER 2000		JAN./SEP. 2000	
	dt = 100kg	1000 DM	dt = 100kg	1000 DM
9112 10 00				
GEHAEUSE METALL F AND UHRMACHWARE				
	STUECK		STUECK	
EINF	380*	9*	33818*	400*
GEW DT			128	
AUSF	161*	3*	2387*	52*
GEW DT			4	
EU			9	1
9112 80 00				
AND GEHAEUSE F AND UHRMACHERWAREN				
	STUECK		STUECK	
EINF	52436*	265*	601333*	2662*
GEW DT	147		1208	
EU	2452	17	200015	1035
NIEDL	877	8	154807	129
ITAL			41028	828
CHINA			68781	341
REPKOR	45600	196	234300	994
AUSF	10006*	5*	142098*	362*
GEW DT	2		55	
PV	10000	4	133391	65
EU	5	1	1481	147
G BRIT	5	1	962	105
9112 90 00				
GEHAEUSETEILE F AND UHRMACHERWAREN				
	DT		DT	
EINF	136*	311*	957*	2126*
EU	4	3	45	49
SCHWZ		81		216
POLEN	49	130	347	856
USA			57	130
HONGK	7	22	123	377
AUSF	2*	19*	66*	259*
PV	2	19	42	121
EU				29
9113 10 10				
UHRARMBAENDER AUS EDELMETALLEN				
	KG		KG	
EINF	109*	857*	523*	7240*
LV			1	18
PV			2	45
EU	2	12	21	284
SCHWZ	44	817	408	6846
AUSF	30*	1805*	297*	10019*
PV			71	162
EU		73	8	669
NIEDL		18	4	291
SCHWZ	29	1687	199	8311
USA			2	282
JAPAN	1	43	15	503
HONGK			70	204
9113 10 90				
UHRARMBAND A EDELMETALLPLATTIERUNG				
	KG		KG	
EINF	1*	2*	67*	89*
EU			20	29
AUSF	3*	15*	41*	134*
EU			11	7
9113 20 00				
UHRARMBAND UNED MET AUCH VERGOLDET				
	KG		KG	
EINF	3407*	1468*	50574*	13898*
LV			1	2
PV			3	5
EU	328	82	3714	967
ITAL	110	34	995	438
OESTER	187	43	2152	435
SCHWZ	272	705	3100	5433
CHINA	1326	148	23793	2677
REPKOR	21	47	444	341
JAPAN	54	58	5672	724
TAIWAN			69	282
HONGK	1356	412	12868	3289

Wichtigste Ursprungs- und Bestimmungs-Laender	SEPTEMBER 2000		JAN./SEP. 2000	
	dt = 100kg	1000 DM	dt = 100kg	1000 DM
AUSF	1545*	444*	14570*	5536*
PV			20	5
EU	1512	369	12509	3171
FRANKR	304	90	3120	879
NIEDL	219	63	1376	478
OESTER	467	65	3134	467
SCHWZ	18	54	1155	1906
9113 90 10				
UHRARMBAND A LEDER REKONSTIT LEDER				
	KG		KG	
EINF	4116*	1733*	37713*	12949*
PV	516	140	3744	1045
EU	1071	590	4283	2859
FRANKR	91	213	532	1161
OESTER	514	348	2191	1235
SCHWZ	187	172	1596	1814
CHINA	1691	544	20244	5542
HONGK	877	248	9114	2226
AUSF	711*	728*	7363*	5533*
EU	180	172	1998	1178
FRANKR			912	241
ITAL			149	131
OESTER	91	97	332	291
SCHWZ	355	323	4347	2976
USA	75	98	334	499
9113 90 30				
UHRARMBAENDER AUS KUNSTSTOFFEN				
	KG		KG	
EINF	892*	266*	12959*	2540*
EU	69	46	800	151
SCHWZ	79	70	819	429
CHINA	512	54	6642	532
JAPAN	61	61	1415	941
HONGK	171	35	3040	438
AUSF	75*	15*	1212*	210*
EU	59	8	1126	172
9113 90 90				
ANDERE UHRARMBAENDER				
	KG		KG	
EINF	188*	277*	2648*	2006*
EU	14	2	173	56
SCHWZ	18	100	442	971
JAPAN	13	61	145	515
HONGK	94	87	617	226
AUSF	25*	5*	240*	71*
EU	25	5	240	71
9114 10 00				
UHRFEDERN EINSCHL SPIRALFEDERN				
	KG		KG	
EINF	8704*	1321*	22722*	5606*
EU	8234	1121	18476	3877
ITAL	120	85	3758	2208
PORTUG	8114	1036	14718	1669
SCHWZ	39	45	413	488
TSCHE	166	106	1599	880
AUSF	10906*	922*	42791*	6734*
PV	57	15	230	90
EU	7087	457	26601	3171
FRANKR	92	21	996	406
ITAL	5572	273	14943	1134
PORTUG	327	76	3274	679
SPAN	830	57	5107	587
SCHWZ	328	274	3403	2249
USA	141	65	1480	545
BRASIL	2212	52	6766	262
9114 20 00				
UHRENSTEINE				
	KG		KG	
EINF	79*	386*	628*	2543*
EU	2	100	66	269
NIEDL	2	100	66	262
SCHWZ	16	72	138	1060
CHINA	57	208	386	1157
AUSF	*	*	*	1*
EU				1

Wichtigste Ursprungs- und Bestimmungs-Laender	SEPTEMBER 2000		JAN./SEP. 2000	
	dt = 100kg	1000 DM	dt = 100kg	1000 DM
9114 30 00				
ZIFFERBLAETTER				
	KG		KG	
EINF	320*	459*	4636*	3481*
EU	21	9	900	268
SCHWZ	188	401	1022	2066
TAIWAN	20	19	432	465
HONGK	63	19	963	470
AUSF	7155*	708*	58800*	6345*
PV	7	4	233	128
EU	1432	177	10462	1235
FRANKR	88	60	873	357
BELGI	1009	85	4510	382
SCHWZ	407	67	2866	1117
USA	5082	394	40675	2947
HONGK	9	4	1931	502
9114 40 00				
WERKPLATTEN UND BRUECKEN				
	KG		KG	
EINF	10*	22*	137*	147*
AUSF	3021*	957*	24532*	7154*
EU			434	8
SCHWZ	3021	957	24098	7135
9114 90 00				
ANDERE UHRENTEILE AWGNI				
	DT		DT	
EINF	144*	3636*	2139*	35900*
EV				5
LV		14		163
PV	1	26	37	720
AUS LG		17	17	265
EU	32	175	488	1931
FRANKR	11	76	152	784
ITAL	13	51	248	588
SCHWZ	75	3105	1055	28751
POLEN	17	51	243	671
CHINA	3	47	84	747
JAPAN		43	20	674
TAIWAN		5	28	424
HONGK	4	130	93	1848
AUSF	831*	9015*	7845*	71732*
PV	29	1107	366	8603
EU	95	463	1481	8016
FRANKR	10	31	196	1759
NIEDL	14	112	180	1246
ITAL	8	39	201	991
G BRIT	31	89	406	1282
SPAN	6	27	159	656
OESTER	2	36	51	551
BELGI	16	38	153	522
NORWEG	4	168	33	943
SCHWZ	138	2202	817	17676
MALTA	20	117	76	471
TUERK	2	62	15	583
POLEN	56	336	478	2889
TSCHE	66	362	410	3301
UNGARN	11	277	102	2546
RUSSLD	3	60	30	408
SLOWEN	7	129	59	949
KROAT	3	125	20	521
S AFR	4	97	38	815
USA	294	1696	2925	11683
IRAN	10	19	16	137
THAIL	13	909	213	6767
MALAYS		3	35	270
SINGAP	2	30	7	279
JAPAN	3	449	45	2422
HONGK	29	537	594	3877
AUSTRL	6	97	25	477
SCHIFF	10	97	67	705
N ERM	4	137	36	1049

KAPITEL 92

MUSIKINSTRUMENTE; TEILE UND ZUBEHOER FUER DIESE INSTRUMENTE

Wichtigste Ursprungs- und Bestimmungs-Laender	SEPTEMBER 2000		JAN./SEP. 2000	
	dt = 100kg	1000 DM	dt = 100kg	1000 DM
9201 10 10				
KLAVIER M AUFR STEHEND RAHMEN NEU				
	STUECK		STUECK	
EINF	1740*	5642*	12691*	39541*
GEW DT	3373		24898	
LV	2	19	8	98
PV			24	69
AUS LG	862	2420	5990	17284
EU	220	1100	2113	10124
G BRIT	219	1093	2097	10043
POLEN	12	32	429	1158
TSCHE	853	2561	4195	12896
RUSSLD			422	283
INDONE	117	299	723	1752
CHINA	301	658	2383	5182
REPKOR	96	256	828	1966
JAPAN	139	567	1603	5942
TAIWAN			48	80
AUSF	1196*	6879*	7414*	47298*
GEW DT	2458		15314	
LV			1	11
EU	938	4394	5410	28782
FRANKR	266	1167	1793	9679
NIEDL	233	1088	1132	6954
ITAL	4	57	556	2094
G BRIT	148	789	600	3497
GRIECH	2	17	48	283
SPAN	8	71	68	439
OESTER	178	780	560	2786
BELGI	94	379	529	2444
NORWEG	9	156	74	749
SCHWZ	69	775	768	6678
TUERK	24	78	85	404
RUSSLD	22	307	53	653
USA	43	374	375	3856
KANADA			19	220
BRASIL			1	90
ISRAEL	4	56	43	346
SINGAP	20	122	86	740
JAPAN	26	257	172	1963
HONGK	34	311	180	1668
AUSTRL			40	345
9201 10 90				
KLAVIER M AUFR STEHEND RAHMEN GEBR				
	STUECK		STUECK	
EINF	106*	189*	1276*	3405*
GEW DT	124		2659	
LV			6	112
PV			24	50
EU	3	12	27	97
POLEN	22	63	309	997
CHINA			48	132
JAPAN	18	49	603	1602
AUSF	12*	167*	226*	1941*
GEW DT	27		489	
EU	2	13	112	339
OESTER			52	162
JAPAN	1	73	96	1427
9201 20 00				
FLUEGEL				
	STUECK		STUECK	
EINF	165*	2249*	1857*	21913*
GEW DT	537		5534	
LV	3	23	35	703
PV	1	11	10	138
AUS LG	133	1701	1314	15897
EU	6	82	66	1036
ITAL	1	42	11	528
G BRIT	4	35	36	375
SCHWZ	3	25	31	506
ESTLD	3	43	29	537
POLEN	23	192	211	1617
TSCHE	21	250	209	2326
USA			10	182
REPKOR	7	50	112	794
JAPAN	122	1607	1177	14832
AUSF	272*	10674*	2224*	78550*
GEW DT	922		7339	
EV			3	119
LV			6	126
PV			2	33
EU	127	4181	990	28980
FRANKR	14	609	169	5957
NIEDL	23	550	190	3905
ITAL	5	268	92	3160
G BRIT	42	1237	231	7247
DAENM	4	202	16	704
GRIECH	3	29	14	274
PORTUG	2	155	13	596
SPAN	4	244	27	1043
FINNL	2	136	6	356
OESTER	16	411	114	2658
BELGI	11	306	109	2704
LUXEMB	1	32	5	251
ISLAND	1	77	4	242
NORWEG	2	141	9	449
SCHWZ	24	1171	137	6270
TUERK			5	578
LETTLD			3	210
LITAU			2	222
POLEN	2	20	14	492
TSCHE	1	149	3	175
UNGARN			6	319
UKRAIN			1	92
RUSSLD	1	73	11	812
KASACH			12	548
SLOWEN			5	245
JUGOSL			1	93
USA	73	2538	663	18881
KANADA	3	119	19	681
MEXIKO			5	372
BRASIL	1	194	1	194
SYRIEN			6	1169
ISRAEL			6	270
THAIL	2	115	6	380
MALAYS			2	114
SINGAP			15	569
REPKOR			13	1339
JAPAN	32	1786	217	10763
TAIWAN	2	66	15	932
HONGK			24	1534
AUSTRL			18	1191
9201 90 00				
CEMBALO AND SAITENINSTRUM M KLAVIATUR				
	DT		DT	
EINF	24*	37*	324*	617*
LV			10	31
AUS LG			4	8
EU	2	2	3	9
POLEN	21	34	291	495
AUSF	2*	66*	14*	407*
EU			1	19
SCHWZ			4	173
9202 10 10				
GEIGEN				
	STUECK		STUECK	
EINF	935*	181*	12019*	2092*
GEW DT	7		128	
LV			6	23
AUS LG			18	16
EU	35	58	219	173
TSCHE	279	40	3791	364
RUMAEN	221	38	2431	499
USA	1	2	34	169
CHINA	229	27	4118	706
AUSF	1742*	1240*	17563*	10414*
GEW DT	9		101	
PV			4	104
EU	164	50	798	344
SCHWZ	8	5	304	253
USA	976	695	9584	4195
CHINA			5	189
REPKOR	109	91	999	757
JAPAN	280	195	3749	3308
TAIWAN	37	21	567	393
HONGK	24	54	278	214
9202 10 90				
ANDERE STREICHINSTRUMENTE				
	STUECK		STUECK	
EINF	687*	197*	9205*	2083*
GEW DT	22		355	
LV			2	19
AUS LG			81	29
EU	2	3	10	42
CHINA	525	95	7712	1207
AUSF	1035*	1367*	5780*	10247*
GEW DT	45		259	
EU	5	7	218	306
SCHWZ	55	105	216	474
UKRAIN			3	103
USA	805	884	4187	4874
CHINA			22	99
REPKOR	14	70	661	1089
JAPAN	108	237	1127	2680
9202 90 10				
HARFEN				
	STUECK		STUECK	
EINF	44*	143*	258*	779*
GEW DT	10		41	
EU			6	175
ITAL			4	165
JAPAN	44	143	147	531
AUSF	1*	30*	11*	399*
GEW DT			3	
LV			1	118
USA			1	118
JAPAN			1	76

Wichtigste Ursprungs- und Bestimmungs-Laender	SEPTEMBER 2000		JAN./SEP. 2000	
	dt = 100kg	1000 DM	dt = 100kg	1000 DM
9202 90 30				
GITARREN				
	STUECK		STUECK	
EINF	25602*	2431*	170302*	19558*
GEW DT	490		3585	
LV			2	16
AUS LG	2556	468	19518	3828
EU	1014	242	10411	2193
SPAN	1013	241	9585	2084
TSCHE	2924	291	16369	1748
RUMAEN	1748	86	13041	547
USA	30	62	2248	2525
KANADA	1	2	1497	523
INDONE	1085	97	8411	737
CHINA	15635	683	83643	3987
REPKOR	1369	456	12631	2979
JAPAN	528	182	1441	1071
TAIWAN	1261	333	13873	2930
AUSF	3314*	972*	27074*	6100*
GEW DT	57		517	
PV			146	14
EU	1748	481	13473	3118
NIEDL	350	101	2859	742
GRIECH	235	55	1127	287
OESTER	949	250	6737	1401
POLEN			3481	294
RUSSLD	460	42	2643	242
USA	354	138	1457	567
JAPAN	239	144	958	547
9202 90 90				
ANDERE SAITENINSTRUMENTE				
	STUECK		STUECK	
EINF	170*	55*	12563*	1153*
GEW DT	10		233	
EV			1	36
LV			3	25
PV			1	10
AUS LG			1618	15
KANADA			210	80
CHINA	95	24	3623	428
REPKOR	6	3	983	183
AUSF	75*	59*	671*	479*
GEW DT	1		5	
EU	5	4	206	42
JAPAN	3	2	206	223
9203 00 10				
ORGEL (M PFEIFE U KLAVIATUR) REGISTER				
	DT		DT	
EINF	1*	9*	188*	1545*
EU				1
SCHWZ			160	1472
AUSF	82*	749*	756*	8548*
LV			45	778
NORWEG	40	474	60	848
SCHWZ	42	275	71	919
TSCHE			45	778
RUSSLD			267	1813
USA			15	260
SYRIEN			185	2955
JAPAN			100	817
9203 00 90				
HARMONIUM AEHNL INSTR M KLAVIATUR				
	STUECK		STUECK	
EINF	1*	11*	81*	26*
GEW DT			11	
LV	1	11	1	11
AUSF	1*	15*	13*	59*
EU			2	2
9204 10 10				
AKKORDEON U AEHNL INSTR <80 BAESSE				
	STUECK		STUECK	
EINF	887*	446*	9819*	3729*
GEW DT	75		685	
LV			2	9
AUS LG	22	1	186	9
EU	16	52	455	1024
ITAL	16	52	455	1024
TSCHE	256	149	2733	1361
CHINA	495	219	5943	1159
AUSF	686*	483*	6292*	4030*
GEW DT	36		357	
EU	100	91	1836	1033
FRANKR	12	10	959	429
G BRIT	1	1	239	132
USA	219	140	2635	1667
MEXIKO	121	85	323	239
JAPAN	81	50	550	390
9204 10 90				
AKKORDEON U AEHNL INSTR >80 BAESSE				
	STUECK		STUECK	
EINF	113*	188*	1678*	2189*
GEW DT	16		199	
LV			1	5
EU	26	104	432	1372
ITAL	26	104	432	1372
TSCHE	50	35	759	515
CHINA	40	49	451	283
AUSF	79*	154*	799*	1639*
GEW DT	11		105	
LV			5	75
EU	35	70	263	400
SCHWZ			84	353
9204 20 00				
MUNDHARMONIKAS				
	STUECK		STUECK	
EINF	32449*	91*	455532*	1177*
GEW DT	27		472	
AUS LG	560	2	1560	6
CHINA	24939	47	372416	886
AUSF	55786*	835*	684158*	9549*
GEW DT	58		663	
EU	2143	15	44708	770
FRANKR	357	10	9396	272
ITAL			5329	108
G BRIT	130	1	9698	141
SCHWZ			13737	212
USA	41333	601	419262	5316
JAPAN	4490	77	110367	1773
HONGK	331	5	13154	196
9205 10 00				
BLECHBLASINSTRUMENTE				
	STUECK		STUECK	
EINF	2944*	1872*	23859*	15188*
GEW DT	134		1015	
EV			1	6
LV	1	9	16	164
PV			1	5
AUS LG	897	853	7062	6506
EU	33	73	249	570
TSCHE	119	101	1569	1149
USA	137	268	1969	3143
BRASIL	11	4	397	153
CHINA	840	134	4830	570
JAPAN	924	930	7312	7047
TAIWAN	727	331	5991	2213
AUSF	1861*	2620*	12583*	25494*
GEW DT	70		630	
LV			13	67
PV	146	26	149	31
EU	1121	1387	7884	11029
FRANKR	202	181	1080	1518
NIEDL	195	276	1645	2228
ITAL	6	11	742	1139
G BRIT	89	49	394	531
SPAN	63	198	314	1050
SCHWED	8	36	285	444
OESTER	326	419	1955	2368
BELGI	97	97	723	923
NORWEG	7	22	116	341
SCHWZ	21	77	174	626
TUERK			19	88
USA	139	563	1611	6905
KANADA			25	138
REPKOR	75	97	250	599
JAPAN	138	268	1404	3873
AUSTRL	4	12	64	334
9205 90 00				
ANDERE BLASINSTRUMENTE				
	KG		KG	
EINF	37828*	7202*	196998*	45239*
EV			2	7
LV	38	49	116	186
PV	38	38	294	379
AUS LG	14287	4012	74837	22537
EU	439	390	6087	4803
FRANKR	414	362	4313	4607
SCHWZ	437	182	2550	993
TSCHE	1677	386	7931	1699
USA	119	64	1395	1139
CHINA	9860	478	29026	1747
JAPAN	15296	4875	87851	29153
TAIWAN	4945	718	35533	4770
AUSTRL	1089	67	7161	504
AUSF	16534*	5922*	149628*	56608*
EV			10	47
LV			1	15
PV			74	53
EU	7815	2375	57003	22181
FRANKR	200	111	4641	2257
NIEDL	3275	857	16816	5977
ITAL	404	82	2605	483
G BRIT	21	8	9118	4057
PORTUG	25	7	1935	1364
SPAN	247	93	3002	557
SCHWED		1	947	401
FINNL	9	30	303	302
OESTER	1710	653	8552	3480
BELGI	1434	461	7127	2741
NORWEG	475	75	1311	383
SCHWZ	317	227	3675	2895
USA	2809	1146	49901	15291
BRASIL	22	96	209	264
ARGENT	7	3	120	102
SINGAP	190	89	873	353
CHINA	1	12	53	157
REPKOR	1098	486	7305	3244
JAPAN	988	645	9976	7189
TAIWAN	518	225	1623	880
HONGK	610	186	1838	526
AUSTRL	233	83	2775	900
9206 00 00				
SCHLAGINSTRUMENTE				
	DT		DT	
EINF	1377*	2514*	12441*	22842*
AUS LG	83	193	1258	2654
EU	30	201	335	1440
ITAL	23	148	248	1054
SCHWZ	20	182	155	1530
USA	39	222	654	3185
KANADA	11	108	123	803
PAKIST	87	89	177	193
INDIEN	25	31	290	479
THAIL	208	281	1339	1909
INDONE	75	122	1125	1496
CHINA	431	471	2475	2633
JAPAN	39	225	365	2005
TAIWAN	275	443	4098	5914
AUSF	573*	2367*	5215*	20527*
EU	211	833	1872	7687
FRANKR	10	45	133	568
NIEDL	32	127	369	1283
ITAL	17	82	155	682
G BRIT	17	67	190	901
DAENM	9	51	57	278
GRIECH	21	60	75	337
SPAN	8	23	115	470
OESTER	57	233	395	1634
BELGI	17	56	175	708
SCHWZ	42	168	423	1477
USA	165	770	1540	7001
KANADA			83	321
BRASIL	10	25	98	338
ARGENT	17	45	72	177
ZYPERN			50	75
THAIL			89	174
SINGAP	36	117	183	566
REPKOR	41	185	180	550
JAPAN	8	39	131	740
TAIWAN			51	169
AUSTRL	12	39	75	250
9207 10 10				
ORGELN TON ELEKTRISCH ERZEUGT USW				
	STUECK		STUECK	
EINF	6285*	1430*	20521*	8598*
GEW DT	455		2363	
AUS LG	25	91	182	584
EU	2	5	575	2782
NIEDL			77	503
ITAL	2	5	500	2275
SCHWZ			2	111
USA	12	89	80	709
MEXIKO	1000	175	4709	710
INDONE			200	94
MALAYS	4325	850	10619	2745
CHINA	900	181	2600	282
JAPAN	42	116	1628	1043
AUSF	291*	521*	1202*	3668*
GEW DT	115		589	
EU	15	39	238	644
FRANKR			11	110
NIEDL			108	149
BELGI	2	5	30	200
SCHWZ	12	89	142	711
TUERK	64	68	354	642
USA	33	161	56	253
INDONE			1	94

Wichtigste Ursprungs- und Bestimmungs-Laender	SEPTEMBER 2000		JAN./SEP. 2000	
	dt = 100kg	1000 DM	dt = 100kg	1000 DM
JAPAN	3	29	135	723
AUSTRL	70	115	75	124
9207 10 30				
DIGITAL-PIANOS				
	STUECK		STUECK	
EINF	3576*	4703*	26530*	35184*
GEW DT	1542		11809	
LV			1	8
AUS LG	2344	3371	18426	26339
EU	475	443	3606	3618
ITAL	466	424	3561	3601
USA	4	12	123	213
INDONE	1130	1629	9804	13511
MALAYS	124	104	1361	1113
CHINA			174	325
REPKOR	175	230	1300	1656
JAPAN	1668	2280	10122	14813
AUSF	1263*	2220*	6155*	10623*
GEW DT	618		2807	
EU	1253	2220	6067	10460
FRANKR	15	27	97	175
NIEDL	241	420	1788	2960
ITAL	21	26	192	360
G BRIT	109	278	305	720
DAENM	53	67	293	485
GRIECH	140	212	467	775
PORTUG	4	13	62	205
OESTER	389	655	1622	2772
BELGI	288	488	1123	1904
9207 10 50				
SYNTHESIZER				
	STUECK		STUECK	
EINF	563*	805*	6604*	9794*
GEW DT	92		1183	
LV			2	17
AUS LG	397	577	3668	5134
EU	16	30	1306	1880
ITAL	3	4	934	988
G BRIT	1	1	244	612
REPKOR	62	170	475	1240
JAPAN	477	567	4491	6224
AUSF	250*	498*	2483*	3754*
GEW DT	43		374	
EU	183	305	1364	2173
NIEDL	63	80	502	688
DAENM	17	24	75	140
USA	53	172	507	957
9207 10 80				
AND INSTR M KLAVIATUR TON ELEKTR ERZ				
	DT		DT	
EINF	892*	5226*	11499*	52044*
AUS LG	538	3257	5097	32094
EU	101	893	5341	14398
ITAL	101	868	5340	14367
TSCHE			17	158
INDONE	39	452	194	2173
MALAYS	196	1367	845	5674
CHINA	420	1227	3038	11587
JAPAN	131	1246	1959	17693
AUSF	290*	1924*	1512*	10947*
EU	289	1876	1440	10248
FRANKR	1	4	42	170
NIEDL	117	761	559	3875
G BRIT	8	38	38	208
GRIECH	33	225	118	797
OESTER	90	545	363	2743
BELGI	29	244	197	1679
9207 90 10				
GITARREN TON ELEKTR ERZEUGT VERST				
	STUECK		STUECK	
EINF	6220*	2683*	50680*	17092*
GEW DT	361		2320	
AUS LG	1098	277	9213	2350
EU	16	19	156	106
TSCHE	174	61	1590	549
USA	377	702	3703	5481
KANADA			97	89
INDONE	248	36	7626	1143
CHINA	1684	308	11664	1682
REPKOR	2274	913	15325	3829
JAPAN	618	428	3047	2243
TAIWAN	829	216	7090	1838
AUSF	721*	329*	10150*	6230*
GEW DT	28		514	
EU	585	250	4496	2166
NIEDL	234	74	1849	533
G BRIT			139	106
OESTER	126	93	986	501
USA	17	13	2884	2414
JAPAN			502	484
9207 90 90				
ANDERE MUSIKINSTR TON ELEKTR ERZEUGT				
	DT		DT	
EINF	146*	2010*	1052*	12188*
AUS LG	112	1353	855	8928
EU	2	35	22	269
UNGARN			24	209
USA	1	23	20	350
MALAYS	11	53	215	538
CHINA	4	63	22	303
REPKOR	11	186	44	675
JAPAN	116	1643	657	9263
AUSF	22*	680*	195*	5227*
EU	9	209	93	2033
NIEDL	4	92	39	938
OESTER	2	47	18	397
USA	9	332	66	1995
ISRAEL	1	13	5	138
9208 10 00				
SPIELDOSEN				
EINF	523*	1143*	2387*	4776*
LV				4
PV		5		23
AUS LG	3	4	8	12
EU	6	22	31	161
SCHWZ	6	136	41	865
CHINA	502	945	2154	3145
JAPAN	5	13	86	271
AUSF	46*	237*	294*	1363*
PV				15
EU	13	67	100	421
USA	10	59	57	430
9208 90 00				
ANDERE MUSIKINSTRUMENTE				
EINF	280*	552*	960*	2333*
LV			1	48
PV			27	8
AUS LG	12	8	79	84
EU	3	44	42	201
THAIL	59	175	104	374
CHINA	165	271	433	884
AUSF	31*	160*	420*	3432*
LV				15
PV	11	7	46	34
EU	17	102	189	941
G BRIT	7	14	40	122
OESTER	5	21	52	226
SCHWZ	1	20	35	527
USA	1	7	103	1802
JAPAN	1	9	9	270
9209 10 00				
METRONOME STIMMGABELN STIMMPFEIFEN				
EINF	11*	154*	170*	2449*
AUS LG	1	22	6	178
EU				3
CHINA	1	21	88	1305
REPKOR			38	545
JAPAN	7	103	17	388
AUSF	737*	5111*	5539*	33982*
EINSCHL. 9209 91 00				
LV			1	22
PV			5	34
9209 20 00				
MUSIKWERKE FUER SPIELDOSEN				
EINF	41*	441*	345*	3133*
EU				7
SCHWZ	33	393	249	2798
AUSF	4*	29*	18*	160*
EU	3	23	14	109
9209 30 00				
MUSIKSAITEN				
	KG		KG	
EINF	10481*	1291*	70011*	7718*
AUS LG	92	6	744	53
EU	288	102	4262	1209
FRANKR		2	1012	204
DAENM	24	37	133	172
OESTER	3	5	871	440
USA	9072	1073	51078	5553
REPKOR	256	26	8244	372
AUSF	1197*	1156*	16924*	10726*
EU	649	523	7778	3981
FRANKR	97	112	1380	777
ITAL	89	28	1106	452
G BRIT	111	139	937	719
SPAN	91	88	783	481
OESTER	139	37	1545	510
SCHWZ	43	38	519	419
USA	169	187	1547	1592
JAPAN	174	223	2349	2087
TAIWAN	1	2	152	151
AUSTRL	7	6	243	253
N ERM			151	186
9209 91 00				
TEILE UND ZUBEHOER FUER KLAVIERE				
	DT		DT	
EINF	1111*	1132*	7628*	8118*
LV			3	51
AUS LG	65	36	76	89
EU	71	161	854	1844
ITAL	46	98	545	1164
DAENM	23	41	289	564
POLEN	40	34	452	370
TSCHE	671	521	5220	3713
USA	186	212	586	693
JAPAN	63	160	286	1148
AUSFUHR UNTER 9209 10 00				
9209 92 00				
TEILE ZUBEHOER F MUSIKINSTR POS 9202				
EINF	118*	510*	1206*	5686*
LV				12
PV	3	66	26	422
AUS LG			11	58
EU	3	28	23	709
NIEDL	3	21	12	293
TSCHE	20	149	130	940
USA	2	40	78	956
KANADA		9	29	430
INDIEN	9	64	79	632
CHINA	34	78	379	544
TAIWAN	24	68	162	353
AUSF	209*	2702*	1421*	22800*
PV			19	246
EU	21	521	297	5441
FRANKR	4	107	36	1183
NIEDL	3	72	25	562
ITAL	1	20	43	646
G BRIT	3	88	34	917
SPAN	2	53	57	440
OESTER	3	60	30	548
BELGI	1	21	14	338
SCHWZ	3	57	27	772
TSCHE	6	77	175	1193
USA	47	989	361	7323
KANADA	2	83	11	380
CHINA	13	84	38	298
REPKOR	92	229	178	1612
JAPAN	7	376	114	3278
9209 93 00				
TEILE ZUBEHOER F MUSIKINSTR POS 9203				
EINF	17*	77*	153*	826*
EU	7	16	27	145
SCHWZ			19	192
SLOWEN	9	44	63	261
AUSF	296*	2543*	1431*	13419*
EU	63	769	506	5265
FRANKR	7	67	82	681
NIEDL	6	142	104	1068
ITAL	7	68	45	528
DAENM	7	82	38	388
PORTUG	2	57	12	186
SPAN	3	69	49	410
SCHWED	5	61	31	392
OESTER	18	157	73	853
ISLAND			18	186
SCHWZ	6	99	109	1242
POLEN	34	251	91	712
USBEK	47	205	47	205
USA	118	904	416	3402
KANADA	6	88	92	724

Wichtigste Ursprungs- und Bestimmungs-Laender	SEPTEMBER 2000		JAN./SEP. 2000	
	dt = 100kg	1000 DM	dt = 100kg	1000 DM
REPKOR	1	16	7	200
JAPAN	2	23	32	311
9209 94 00				
TEILE ZUBEHOER F MUSIKINSTR POS 9207				
EINF	213*	1050*	2843*	12184*
LV				4
PV	42	240	259	1464
AUS LG	34	277	238	1923
EU	22	47	814	2199
ITAL	21	44	758	1657
G BRIT			37	386
TSCHE	64	313	391	1970
USA	27	223	642	3599
CHINA	54	35	340	464
REPKOR	8	64	88	678
JAPAN	32	344	274	2843
AUSF	141*	1403*	1438*	12640*
PV	23	85	180	633
EU	15	124	428	3660
FRANKR	1	17	36	316
G BRIT		3	55	496
FINNL			125	893
OESTER	4	20	84	661
SCHWZ	4	53	61	343
LITAU			25	242
TSCHE	29	148	215	1000
RUSSLD		2	30	178
USA	66	736	509	5273
REPKOR			10	138
JAPAN	13	208	70	914
9209 99 10				
TEILE ZUBEHOER F MUSIKINSTR POS 9204				
EINF	50*	210*	442*	2422*
EU		14	7	191
TSCHE	15	66	120	691
CHINA	30	105	284	1346
AUSF	59*	242*	540*	2208*
EU		2	2	37
TSCHE	5	17	164	716
CHINA	50	188	318	1121
9209 99 30				
TEILE ZUBEHOER F MUSIKINSTR POS 9205				
EINF	23*	546*	339*	7279*
LV				17
AUS LG	2	35	9	205
EU	5	192	100	2708
FRANKR	4	167	81	2143
G BRIT		14	4	196
OESTER			8	248
TSCHE		12	21	406
USA	7	220	109	2721
JAPAN	3	61	43	663
TAIWAN	2	12	26	336
AUSF	311*	1428*	2410*	10744*
PV				96
EU	168	437	1087	3723
FRANKR	42	155	169	1152
NIEDL	33	72	332	771
OESTER	38	82	198	592
SCHWZ	18	107	127	616
TSCHE	8	124	131	775
USA	78	358	610	2406
JAPAN	18	218	172	1975
9209 99 80				
AND TEILE ZUBEHOER F MUSIKINSTRUMENTE				
EINF	556*	1197*	5443*	12086*
LV			3	5
AUS LG	58	120	657	1296
EU	21	70	341	739
ITAL	20	61	321	621
TSCHE	84	101	487	624
USA	84	419	663	3771
INDONE	28	51	350	606
CHINA	141	119	772	917
JAPAN	9	85	143	991
TAIWAN	153	284	2197	3646
AUSF	231*	2558*	1532*	16645*
EU	130	286	726	2186
NIEDL	6	25	102	499
OESTER	31	85	171	598
SCHWZ	39	1145	256	5956
POLEN	7	94	37	552
TSCHE	6	110	28	416
UNGARN	1	29	10	233
USA	27	310	228	2726
JAPAN	4	138	37	897

ABSCHNITT XIX

WAFFEN UND MUNITION; TEILE DAVON UND ZUBEHOER

KAPITEL 93

WAFFEN UND MUNITION; TEILE DAVON UND ZUBEHOER

Wichtigste Ursprungs- und Bestimmungs-Laender	SEPTEMBER 2000		JAN./SEP. 2000	
	dt = 100kg	1000 DM	dt = 100kg	1000 DM
9301 00 00				
KRIEGSWAFFEN AUSG REVOLVER USW				
EINF	*	*	*	*
AUSF	*	*	*	*
9302 00 10				
REVOLVER PISTOLE MIT KALIBER >9MM				
	STUECK		STUECK	
EINF	1870*	960*	21982*	14917*
GEW DT	21		241	
LV			2	10
AUS LG	413	281	9427	6706
EU	279	196	2999	2050
ITAL	61	49	838	594
SPAN			253	178
OESTER	182	136	1367	869
BELGI	6	2	354	200
SCHWZ	56	83	644	719
TSCHE			2221	1172
UNGARN	1000	254	1959	483
UKRAIN			1153	465
USA	340	298	9968	8576
KANADA	4	24	369	410
BRASIL	162	58	1889	692
CHINA			401	88
AUSF	8974*	5790*	86112*	45122*
GEW DT	80		808	
EV			120	122
PV			6	13
EU	2527	1373	17668	11629
FRANKR	131	105	1112	819
NIEDL	42	41	247	253
ITAL	361	223	2830	1926
G BRIT	12	12	847	762
DAENM	505	290	1834	1235
GRIECH	27	18	399	322
PORTUG	37	18	1482	813
SPAN	692	373	4413	2596
SCHWED	79	81	747	775
OESTER	534	126	2556	1212
BELGI	48	40	519	406
NORWEG	5	3	230	165
SCHWZ	93	50	6004	2720
POLEN	161	85	709	426
TSCHE	45	31	954	572
BULGAR	90	19	929	610
GEORG			277	252
USA	5686	3300	55497	25642
KANADA	1	1	324	222
A EMIR	57	743	68	749
THAIL	81	44	1142	849
BRUNEI			381	317
9302 00 90				
ANDERE REVOLVER UND PISTOLEN				
	STUECK		STUECK	
EINF	383*	228*	7421*	3400*
GEW DT	4		82	
PV			6	4
AUS LG	145	66	1653	1365
EU	2	3	181	97
SCHWZ	172	135	1045	858
TSCHE	18	2	816	170
UNGARN			1141	262
RUSSLD	116	12	1855	407
USA	64	73	1685	1471
AUSF	1474*	535*	18989*	5784*
GEW DT	8		137	
EU	436	206	2932	1669
SPAN	14	7	349	275
SCHWZ	184	60	2450	1035
TSCHE	69	18	884	394
USA	173	37	6862	1232
A EMIR	42	97	42	97
BANGLA	4	1	471	97
JAPAN	9	2	139	104
9303 10 00				
VORDERLADER				
	STUECK		STUECK	
EINF	367*	97*	4676*	1161*
GEW DT	10		103	
AUS LG			25	13
EU	219	74	4448	1065
ITAL	106	58	1942	659
SPAN	113	16	2499	396
AUSF	104*	31*	1241*	362*
GEW DT	1		18	
EU	44	19	944	304
9303 20 10				
JAGDGEWEHRE USW M EINEM LAUF GLATT				
	STUECK		STUECK	
EINF	1726*	847*	7899*	3530*
GEW DT	58		269	
LV			7	52
AUS LG	128	30	1523	284
EU	388	441	1786	1670
ITAL	164	92	1153	1092
BELGI	223	348	592	557
TUERK	1160	364	2458	759
USA	75	24	2199	826
AUSF	1384*	982*	4831*	5587*
GEW DT	56		178	
LV			6	51
EU	884	279	2084	1367
FRANKR	752	227	1365	704
UKRAIN			178	311
RUSSLD	185	257	538	905
KASACH	69	78	193	241
GUINEA	200	126	262	162
USA	39	142	629	1743
A EMIR	5	97	5	97
SRILAN			223	102
JAPAN			115	271
9303 20 95				
AND JAGDGEWEHR USW MIND 1 GL LAUF				
	STUECK		STUECK	
EINF	628*	657*	12163*	10472*
GEW DT	26		447	
LV			22	198
AUS LG	69	21	567	228
EU	552	628	7413	7859
ITAL	367	366	5586	6675
BELGI	175	259	645	900
TUERK	3	1	868	287
TSCHE			609	508
RUSSLD	69	21	2029	619
USA	1	4	513	223
JAPAN			329	437
AUSF	893*	1296*	7574*	12186*
GEW DT	34		276	
LV			3	38
EU	828	994	6155	6626
FRANKR	582	356	3885	2373
ITAL	19	45	152	701
G BRIT	10	71	56	391
GRIECH			519	193
SCHWED	18	68	135	432
OESTER	130	254	1003	1618
NORWEG			42	170
LIECHT			10	211
SCHWZ	4	20	93	335
TUERK			38	142
TSCHE	16	16	242	318
UKRAIN			129	1051
USA	18	181	359	2416
9303 30 00				
ANDERE JAGD- UND SPORTGEWEHRE				
	STUECK		STUECK	
EINF	3147*	1401*	19528*	10234*
GEW DT	100		659	
LV	2	20	25	138
AUS LG	622	206	4596	2009
EU	479	314	2891	2548
ITAL	20	14	595	478
FINNL	7	15	305	533
OESTER	19	30	361	586
BELGI	401	218	1299	651
NORWEG	12	3	60	142
SCHWZ	42	42	448	507
TSCHE			3532	1332
UNGARN	658	231	873	299
UKRAIN			835	133
RUSSLD	150	18	1023	493
JUGOSL	80	26	663	250
USA	1158	617	5334	3609
BRASIL	345	125	1249	503
CHINA	223	25	2310	244
AUSF	1522*	2629*	21330*	30244*
GEW DT	53		805	
EV	120	96	386	370
LV			10	71

Wichtigste Ursprungs- und Bestimmungs-Laender	SEPTEMBER 2000 dt = 100kg	SEPTEMBER 2000 1000 DM	JAN./SEP. 2000 dt = 100kg	JAN./SEP. 2000 1000 DM
EU	1105	1425	11731	13330
FRANKR	546	345	4531	3346
ITAL	66	115	1656	1798
G BRIT	29	68	345	604
DAENM	30	49	538	1146
PORTUG	11	46	178	399
SPAN	181	288	1599	1613
SCHWED	26	72	291	469
FINNL	13	101	140	475
OESTER	111	137	1183	1629
BELGI	43	111	907	1316
NORWEG	110	119	1304	2074
LIECHT			20	227
SCHWZ	56	33	477	1163
UKRAIN	3	84	161	645
RUSSLD	41	116	215	642
USA	135	184	5946	9041
KANADA	12	27	104	251
A EMIR	26	553	43	630
BRUNEI			10	135
CHINA			96	240
JAPAN			261	389
9303 90 00				
AND FEUERWAFFEN U AEHNL GERAETE				
	STUECK		STUECK	
EINF	2344*	57*	31441*	1108*
GEW DT	10		200	
EU	2028	13	28537	740
ITAL	2028	13	24939	600
AUSF	4888*	378*	76701*	7471*
GEW DT	37		687	
EU	2950	202	30758	2595
FRANKR	684	65	7856	729
SPAN	105	4	3692	337
OESTER	397	32	6004	482
SCHWZ	87	7	3841	1800
TUERK			3946	286
RUMAEN	216	30	2637	310
USA	13	1	11246	537
VIETN			995	141
9304 00 00				
ANDERE WAFFEN				
	DT		DT	
EINF	296*	1448*	1944*	10007*
PV		5	8	17
AUS LG	51	214	391	1467
EU	31	153	326	2076
G BRIT		12	2	130
SPAN	26	73	216	599
OESTER	1	49	62	1139
SCHWZ	24	306	106	1819
TSCHE	8	52	159	443
RUSSLD	25	96	95	406
USA	29	218	355	1914
JAPAN	52	300	233	1420
TAIWAN	62	217	350	1198
AUSF	417*	3762*	3181*	29742*
EU	277	2170	1899	15939
FRANKR	106	691	504	3845
NIEDL	11	88	85	683
ITAL	24	224	176	1603
G BRIT	65	623	596	5264
DAENM	4	48	31	315
GRIECH	3	41	57	557
PORTUG	2	15	42	277
SPAN	5	53	63	641
SCHWED	9	63	59	474
FINNL	1	11	13	223
OESTER	17	129	129	1072
BELGI	29	177	143	944
SCHWZ	6	96	67	806
TUERK		1	20	333
POLEN	4	74	37	362
USA	62	638	643	5921
KANADA	1	16	21	198
IRAN	1	42	7	280
SAUDIA			80	468
A EMIR	40	193	100	474
VIETN			2	84
SINGAP			7	227
CHINA		3	11	384
REPKOR	2	79	26	714
JAPAN	3	106	22	898
HONGK	1	30	30	344
AUSTRL		15	20	228
9305 10 00				
TEILE U ZUBEHOER F REVOLVER PISTOLEN				
EINF	14*	467*	270*	6462*
EV			1	8
LV				4
AUS LG			1	76
EU	3	62	104	1895
ITAL	1	27	69	980
SPAN	1	19	30	709
SCHWZ	3	137	78	2442
USA	8	247	86	1677
AUSF	79*	2612*	887*	26993*

Wichtigste Ursprungs- und Bestimmungs-Laender	SEPTEMBER 2000 dt = 100kg	SEPTEMBER 2000 1000 DM	JAN./SEP. 2000 dt = 100kg	JAN./SEP. 2000 1000 DM
EU	10	255	113	2490
NIEDL	1	44	11	373
OESTER	8	111	77	1035
SCHWZ		26	20	1073
TUERK		18	331	423
USA	69	2280	385	21992
9305 21 00				
GLATT LAUF F GEWEHR DER POS 9303				
	STUECK		STUECK	
EINF	18*	4*	1048*	132*
GEW DT			7	
LV			1	3
PV			49	5
AUS LG	5	1	16	3
EU	3	2	174	42
AUSF	3*	6*	659*	1121*
GEW DT			12	
EU	1	3	29	17
NORWEG			248	98
USA			380	1001
9305 29 30				
KOLBENROHLING F GEWEHR DER POS 9303				
	DT		DT	
EINF	10*	22*	757*	1611*
EV	7	13	22	59
PV	3	9	6	23
AUS LG	7	13	13	28
EU			265	853
OESTER			265	853
TUERK			464	654
AUSF	*	2*	24*	143*
LV			1	20
EU			22	74
9305 29 95				
AND TEIL ZUBEHOER F GEWEHR D POS 9303				
EINF	37*	1304*	665*	15079*
LV				113
PV			2	13
AUS LG			1	30
EU	8	227	295	3010
ITAL	5	158	47	827
DAENM			4	126
OESTER	3	61	231	1835
LIECHT	10	813	97	8301
SCHWZ	14	162	181	2120
USA	3	61	36	908
ISRAEL	2	36	17	403
AUSF	70*	1904*	734*	16523*
EU	21	1129	232	7274
FRANKR	4	196	58	1334
ITAL	1	62	9	438
G BRIT	1	44	8	369
PORTUG	5	118	36	706
SPAN	1	57	6	321
SCHWED	3	189	20	887
OESTER	4	294	80	2320
NORWEG	3	85	35	856
LIECHT	13	321	95	3463
SCHWZ	2	62	33	792
USA	4	105	256	2780
9305 90 10				
AND TEIL ZUBEH F KRIEGWAFFEN POS 9301				
EINF	*	*	*	*
AUSF	*	*	*	*
9305 90 90				
AND TEIL ZUBEH F WAFFEN POS 9301-9304				
EINF	127*	1051*	759*	6095*
LV				13
AUS LG			5	8
EU	80	314	632	2470
ITAL	79	261	611	2184
NORWEG	4	213	5	222
SCHWZ	23	439	58	1088
USA	9	36	37	2110
AUSF	42*	1280*	347*	9325*
LV	4	64	4	64
EU	10	321	138	3031
FRANKR	7	245	15	496
NIEDL	1	15	30	440
ITAL		7	29	518
DAENM		2	22	612

Wichtigste Ursprungs- und Bestimmungs-Laender	SEPTEMBER 2000 dt = 100kg	SEPTEMBER 2000 1000 DM	JAN./SEP. 2000 dt = 100kg	JAN./SEP. 2000 1000 DM
SCHWED		3	9	309
OESTER		5	17	265
NORWEG	18	428	42	1297
USA	13	487	120	3643
SINGAP			8	97
JAPAN			29	511
AUSTRL			4	353
9306 10 00				
KARTUSCHE F BOLZSETZWERKZ USW				
	1000 ST		1000 ST	
EINF	3190*	178*	33610*	1477*
GEW DT	46		346	
EU	2128	131	20218	1220
FRANKR	1396	89	15448	950
AUSF	18921*	907*	101747*	5411*
GEW DT	210		1031	
EU	52	8	1629	235
NORWEG	1400	71	6237	324
LIECHT	194	12	4996	328
POLEN	930	46	6006	330
USA			3589	329
SAUDIA	2008	143	9249	622
REPKOR	11290	456	23015	1069
JAPAN	700	31	25004	994
9306 21 00				
PATRONE F GEWEHR M GLATT LAUF				
	1000 ST		1000 ST	
EINF	4736*	488*	44537*	7315*
GEW DT	1732		16341	
AUS LG			84	36
EU	4148	393	34400	5597
FRANKR			2365	625
ITAL	3086	136	23888	3215
SPAN			884	133
BELGI	1009	238	6787	1506
TSCHE			2107	368
UNGARN	490	70	5977	1140
AUSF	5050*	1373*	16956*	5438*
GEW DT	1518		5613	
EU	3232	502	9040	1471
FRANKR	897	173	5418	876
G BRIT	540	99	540	99
FINNL	1658	198	1789	276
SCHWZ	192	67	1264	402
USA	1389	717	4767	2821
JAPAN			177	136
9306 29 40				
PATRONHUELSE GEWEHR GLATT LF				
	1000 ST		1000 ST	
EINF	25*	11*	27551*	1733*
GEW DT	1		1202	
AUS LG	3	1	11	5
EU	6	2	26621	1681
FRANKR			24514	1311
ITAL			729	103
SCHWED	1	1	1311	246
AUSF	16*	2*	341*	28*
GEW DT	1		24	
EU		1		1
9306 29 70				
AND MUNITION GESCHOSS GEWEHR GLATT LF				
	DT		DT	
EINF	268*	351*	3056*	3922*
EV			3	17
LV				6
PV			26	8
AUS LG	33	44	332	417
EU	127	158	1313	1934
FRANKR	5	13	127	208
G BRIT	96	97	384	474
SPAN			559	891
USA	64	135	1013	1331
AUSF	1079*	2512*	9918*	17620*
EU	158	280	5665	4963
FRANKR	37	55	956	1297
NIEDL	20	28	326	310
ITAL	1	19	1267	918
G BRIT	56	88	535	808
DAENM	2	6	115	163
SPAN	1	2	881	629
SCHWED	1	2	1360	521
NORWEG	42	237	231	868
SCHWZ	76	451	628	3015
POLEN	10	35	161	496
TSCHE	9	40	144	414
RUSSLD	32	84	138	428
USA	77	240	726	1928

Wichtigste Ursprungs- und Bestimmungs-Laender	SEPTEMBER 2000 dt = 100kg	SEPTEMBER 2000 1000 DM	JAN./SEP. 2000 dt = 100kg	JAN./SEP. 2000 1000 DM
SAUDIA	296	282	313	351
REPKOR	68	125	241	528
JAPAN	9	30	182	575
9306 30 10				
PATRONE F REVOLVER USW POS 9301 9302				
EINF	1579*	1546*	9244*	11577*
AUS LG	62	110	1081	1454
EU	113	164	2084	2899
FRANKR			81	95
ITAL			1193	1578
OESTER	5	17	175	425
BELGI	71	93	554	618
TSCHE			2043	2196
SLOWAK			219	234
UNGARN	10	6	271	409
JUGOSL	733	273	734	274
S AFR	53	97	718	931
USA	463	702	1775	2521
BRASIL	178	247	1118	1495
ISRAEL	29	52	137	277
AUSF	290*	460*	2141*	5417*
EU	76	127	1403	3880
FRANKR	28	37	735	2748
SCHWZ	151	223	406	653
MALTA			56	167
LITAU			28	79
USA			74	179
KUWAIT	61	98	61	98
OMAN			12	105
9306 30 30				
AND MUNITION F WAFFEN DER POS 9301				
EINF	*	*	*	*
AUSF	*	*	*	*
9306 30 91				
ZENTRALFEUERPATRONEN				
	1000 ST		1000 ST	
EINF	3069*	1009*	28830*	8389*
GEW DT	373		4024	
AUS LG	118	85	9762	1290
EU	719	598	4323	3838
ITAL			412	420
SPAN			260	324
SCHWED	494	498	1989	2239
BELGI	215	90	1171	444
SCHWZ	47	49	3402	529
TSCHE			2630	1134
JUGOSL			2284	88
S AFR	106	69	6754	877
USA	2176	256	7167	1528
AUSF	1167*	547*	16057*	5391*
GEW DT	156		3091	
EU	549	301	2867	1872
FRANKR	97	143	866	674
NIEDL	121	29	349	244
SCHWED	3	3	170	134
SCHWZ	83	81	883	743
SLOWAK	22	5	133	105
USA			9216	1351
SAUDIA			100	126
9306 30 93				
RANDFEUERPATRONEN				
	1000 ST		1000 ST	
EINF	20261*	923*	107489*	5441*
GEW DT	723		4273	
AUS LG	2278	80	17615	1008
EU	3384	240	46412	2423
G BRIT	1770	122	28197	1405
FINNL	785	75	6102	584
BELGI	829	42	10780	393
S AFR	5698	198	8205	609
USA	11179	465	51841	2380
AUSF	8680*	474*	86940*	4850*
GEW DT	297		2739	
EU	4148	219	35927	1449
G BRIT			2700	184
SCHWED	471	28	5282	249
SCHWZ	1563	92	13361	852
LETTLD	24	5	2907	150
POLEN	170	9	4981	304
USA			10715	751
9306 30 98				
AND PATRONEN UND TEILE DAVON				
	DT		DT	
EINF	550*	1117*	3717*	8215*
AUS LG	16	21	221	397

Wichtigste Ursprungs- und Bestimmungs-Laender	SEPTEMBER 2000 dt = 100kg	SEPTEMBER 2000 1000 DM	JAN./SEP. 2000 dt = 100kg	JAN./SEP. 2000 1000 DM
EU	253	523	1796	4405
FRANKR			100	177
NIEDL	42	141	399	1474
ITAL	203	360	1066	2194
OESTER	4	6	149	343
SCHWZ			135	219
TSCHE			280	220
B HERZ	103	276	596	1647
USA	176	301	799	1483
AUSF	274*	1124*	1955*	6198*
EU	166	543	1421	3260
FRANKR	21	53	409	742
ITAL	4	15	126	320
G BRIT	10	169	60	376
GRIECH	20	81	49	188
PORTUG	24	102	28	119
SCHWED	3	3	84	279
OESTER	18	55	239	578
TUERK	82	360	376	1386
USA	2	14	27	264
REPKOR	6	102	36	608
9306 90 10				
AND MUNITION GESCHOSSE ZU KRIEGSZWECK				
EINF	*	*	*	*
AUSF	*	*	*	*
9306 90 90				
AND MUNITION GESCHOSSE U TEILE DAVON				
EINF	149*	1112*	4299*	32161*
EU	7	12	242	1088
FRANKR			33	104
NIEDL			65	459
NORWEG	15	7	602	1146
SCHWZ	79	903	396	5269
USA	1	13	617	5232
ISRAEL	42	166	2435	19368
AUSF	181*	4332*	1800*	26005*
PV			4	125
EU	136	3732	589	14791
FRANKR	1	54	42	757
NIEDL		1	3	315
ITAL	2	429	7	1016
G BRIT	130	3149	604	12067
DAENM		1	6	167
GRIECH	2	93	2	98
SCHWED			4	188
NORWEG	38	523	85	1278
SCHWZ	3	36	1049	8065
TSCHE			4	125
SLOWAK			2	120
USA		14	25	649
ISRAEL			7	222
SAUDIA			2	335
9307 00 00				
SAEBEL DEGEN BAJONETTE LANZEN USW				
EINF	62*	380*	597*	2573*
LV				7
AUS LG	6	20	22	50
EU	15	147	186	867
SPAN	14	124	179	781
USA	2	27	24	283
INDIEN	15	63	96	320
TAIWAN	10	57	123	588
AUSF	57*	1116*	387*	6669*
ABSCHNITT XX				
VERSCHIEDENE WAREN				
KAPITEL 94				
MOEBEL; MEDIZINISCH-CHIRURGISCHE MOEBEL; BETTAUSSTATTUNGEN UND AEHNLICHE WAREN; BELEUCHTUNGSKOERPER, ANDERWEIT WEDER GENANNT NOCH INBEGRIFFEN; REKLAMELEUCHTEN, LEUCHTSCHILDER, BELEUCHTETE NAMENSSCHILDER UND DERGLEICHEN; VORGEFERTIGTE GEBAEUDE				
9401 10 10				
SITZMOEBEL M LEDERUEBERZOG ZIV LUFTFZ				
EINF	174*	2320*	489*	8185*
EV	1	35	4	456
AUS LG			2	393
EU			1	122
SCHWZ			5	342
USA	173	2285	479	7641
AUSF	*	15*	3*	733*

Wichtigste Ursprungs- und Bestimmungs-Laender	SEPTEMBER 2000 dt = 100kg	SEPTEMBER 2000 1000 DM	JAN./SEP. 2000 dt = 100kg	JAN./SEP. 2000 1000 DM
EU				56
SCHWZ		15	2	256
TSCHE				58
USA			1	323
9401 10 90				
ANDERE SITZMOEBEL FUER LUFTFAHRZEUGE				
EINF	71*	2072*	1662*	37521*
EV	23	1405	165	6939
LV			1365	27774
AUS LG	5	541	66	2164
EU	38	435	469	10305
FRANKR		1	154	4808
ITAL	38	434	314	5361
USA	28	1329	1168	26651
SCHIFF		248		245
AUSF	319*	12211*	3784*	98536*
EV	160	4489	3422	81885
EU	159	7714	348	15795
FRANKR	113	3367	249	6326
G BRIT	46	4347	99	9463
SCHWZ			1	362
USA	160	4489	3417	81871
REPKOR			1	90
JAPAN			15	224
9401 20 00				
SITZE FUER KRAFTFAHRZEUGE				
EINF	13408*	14684*	108255*	127437*
EV	3	6	39	82
LV			4	10
PV			37	53
AUS LG	18	66	170	503
EU	7832	8211	71200	76144
FRANKR	6118	4839	54769	44142
NIEDL	440	1299	3803	11756
ITAL	863	1198	4613	6390
G BRIT	64	367	886	4153
PORTUG	9	15	363	270
SPAN	120	259	4616	6374
FINNL			157	707
OESTER	159	128	1386	1339
BELGI	59	106	585	960
TUERK	3403	3719	22551	30358
POLEN	941	720	3951	3680
TSCHE	124	295	533	1126
UNGARN	104	93	881	987
BULGAR	459	448	3267	3010
SLOWEN	10	11	272	338
S AFR	1	1	76	802
USA	104	572	1284	2335
MALAYS	112	234	2903	5890
CHINA	259	156	693	658
REPKOR	9	68	95	441
JAPAN	4	42	83	768
TAIWAN			238	383
AUSF	17558*	30129*	157018*	305189*
EV	20	49	229	680
PV			16	29
EU	15582	25723	121312	223575
FRANKR	2564	4448	12900	26173
NIEDL	1209	2630	5967	13674
ITAL	2667	3885	21307	31447
G BRIT	811	1770	9479	19731
DAENM	291	671	1801	3808
GRIECH	11	27	142	344
PORTUG	12	33	109	844
SPAN	310	770	2152	5646
SCHWED	4184	6518	31026	47003
FINNL	221	627	3140	5675
OESTER	1006	2217	14171	44658
BELGI	2289	2104	18983	23669
LUXEMB	7	22	132	395
ISLAND	2	8	36	120
NORWEG	30	126	575	2046
SCHWZ	213	487	2270	5179
TUERK	89	150	1116	2089
POLEN	149	394	3383	5917
TSCHE	23	73	681	1455
SLOWAK	145	532	605	2372
UNGARN	19	49	399	911
BELARS			614	776
RUSSLD	24	56	134	333
AEGYPT			638	1151
S AFR	73	62	849	850
USA	107	334	3633	4883
MEXIKO	46	264	191	615
BRASIL	198	261	1168	2338
ISRAEL	40	72	938	1507
JORDAN	50	147	134	477
THAIL	32	70	171	322
MALAYS		3	36	205
CHINA	78	131	11740	33706
REPKOR	171	298	996	1767
JAPAN	159	365	2854	6230
TAIWAN	45	132	185	498
AUSTRL	217	274	1840	2294
9401 30 10				
DREHSTUHL GEPOLSTERT M RUECKLEHNE USW				
EINF	11490*	10600*	102203*	96839*
AUS LG			33	25

Wichtigste Ursprungs- und Bestimmungs-Laender	SEPTEMBER 2000		JAN./SEP. 2000	
	dt = 100kg	1000 DM	dt = 100kg	1000 DM
EU	8766	6959	71445	54764
NIEDL	238	507	673	1410
ITAL	6028	3560	57038	37760
DAENM	237	784	1927	4519
SCHWED	2218	2048	11373	10260
OESTER	36	55	235	473
NORWEG	662	1781	6726	17146
SCHWZ	417	766	5373	13817
TUERK	32	36	486	375
POLEN	230	161	3205	1937
CHINA	797	427	4179	2186
TAIWAN	566	436	10576	6353
AUSF	14245*	24187*	122708*	235920*
EU	10057	16757	94167	178149
FRANKR	2589	2649	18362	25188
NIEDL	2219	4073	29616	59171
ITAL	276	747	4503	8983
G BRIT	860	2743	5710	19907
IRLAND	212	490	1610	2940
DAENM	67	136	2285	3996
GRIECH	22	71	248	902
PORTUG	12	52	180	403
SPAN	417	386	2475	4938
SCHWED	52	82	568	1493
OESTER	2543	3777	19001	31307
BELGI	709	1312	7524	15456
LUXEMB	72	220	923	3178
ISLAND		1	575	1112
NORWEG	227	176	1010	842
SCHWZ	1757	3531	13722	27293
TUERK	270	264	1731	2318
LITAU	2	4	40	119
POLEN	37	85	525	1018
TSCHE	531	451	1862	2243
UNGARN	75	180	491	1079
RUMAEN	3	4	364	367
RUSSLD	55	93	711	1185
SLOWEN	3	14	186	471
KROAT	14	32	124	348
B HERZ	10	120	11	125
S AFR	25	80	80	280
USA	92	140	841	2598
MEXIKO	11	32	196	441
ARUBA			74	192
BRASIL	21	42	389	824
ZYPERN	10	35	265	565
ISRAEL	135	157	485	744
KUWAIT			65	228
A EMIR	15	49	78	318
INDIEN	113	202	210	409
SINGAP	76	196	858	2039
PHILIP	1	3	160	274
CHINA	8	20	163	363
REPKOR			18	145
JAPAN	150	524	1218	4080
HONGK	42	153	551	2175
AUSTRL	168	428	363	869
NEUSEE			26	124
9401 30 90				
AND DREHSTUHL VERSTELLBARE SITZHOEHE				
EINF	563*	951*	7429*	8177*
EU	97	124	2156	2453
ITAL	84	88	1843	1930
NORWEG	78	98	285	624
SCHWZ	151	535	768	2310
RUMAEN			514	297
THAIL	106	48	754	365
CHINA			608	318
TAIWAN	7	6	1930	1400
AUSF	516*	856*	4356*	7512*
EU	355	427	3194	4549
NIEDL	114	78	761	977
ITAL	33	66	369	680
G BRIT	3	7	59	227
PORTUG	8	17	72	221
OESTER	134	143	855	1095
BELGI	9	17	554	393
SCHWZ	76	192	572	1430
S AFR			45	178
9401 40 00				
SITZMOEBEL IN LIEGEN UMWANDELBAR				
EINF	62260*	25643*	587357*	241796*
EU	2327	3385	27816	25535
FRANKR	1982	2953	11184	12944
ITAL	58	122	11254	7013
G BRIT	14	28	97	222
DAENM	170	153	2130	1845
SCHWED	78	32	667	296
OESTER	47	88	2148	2856
SCHWZ	185	147	1185	1135
TUERK	962	393	10885	4108
POLEN	55963	20456	514658	197408
TSCHE	411	217	7971	3476
SLOWAK	765	293	13227	4226
UNGARN	133	118	3985	1987
RUSSLD	3	2	307	97
SLOWEN	348	176	2254	1252
KROAT			1254	470
USA			43	180
INDONE	105	100	121	113
CHINA	848	258	2444	987
TAIWAN			234	329
AUSF	4652*	6899*	37118*	46360*
EU	3781	5654	30458	36038
FRANKR	200	485	2462	4087
NIEDL	467	1143	3659	7765
ITAL	57	72	418	571
G BRIT	55	107	298	633
DAENM	225	171	1834	1382
SPAN	106	173	152	233
SCHWED	1	2	273	114
OESTER	2400	2968	19518	17395
BELGI	179	455	937	2811
LUXEMB	90	76	944	943
SCHWZ	745	969	5158	7882
POLEN	38	84	274	415
RUSSLD	9	39	327	690
USA	40	94	101	203
JAPAN	1	4	28	125
9401 50 00				
STUHLROHR- KORBWEIDE- USW-SITZMOEBEL				
EINF	11470*	9655*	94527*	77698*
AUS LG	12	12	224	230
EU	675	941	7350	10175
NIEDL	385	574	4490	6138
ITAL	144	207	1725	2232
DAENM	134	125	778	840
SPAN	3	10	230	691
POLEN	107	58	1929	1309
USA	13	76	83	255
THAIL	244	265	1794	1657
VIETN	1298	907	9078	5940
INDONE	8427	6787	64269	51276
MALAYS	56	56	3132	924
PHILIP	191	271	2677	3232
CHINA	231	179	3369	2383
AUSF	771*	780*	4946*	10291*
EU	686	474	3580	6448
FRANKR	15	25	762	892
NIEDL	6	17	247	1103
ITAL	45	46	435	447
SPAN	15	56	113	479
OESTER	595	305	1870	3171
SCHWZ	45	185	464	1767
TUERK			173	252
POLEN	11	45	329	698
UNGARN	7	20	84	245
RUSSLD	2	13	58	379
9401 61 00				
SITZMOEBEL AUS HOLZ GEPOLSTERT				
EINF	207282*	117721*	1967400*	1167424*
EV			183	52
LV			8	17
PV	8835	4558	94387	48619
AUS LG	12	7	22	36
EU	13606	21041	254166	327822
FRANKR	340	584	5047	8377
NIEDL	1124	2839	10518	18223
ITAL	8325	10292	185008	214215
G BRIT	267	869	2513	8583
DAENM	2180	3640	23050	37465
SPAN	138	407	3102	6216
SCHWED	16	29	3165	1306
OESTER	1056	1965	14307	22197
BELGI	154	406	7192	10530
NORWEG	1179	4243	10520	35356
SCHWZ	651	2661	5476	25226
TUERK	1680	733	12573	5406
ESTLD	168	71	1016	434
LETTLD	469	194	6128	3347
LITAU	249	161	2736	1577
POLEN	148168	65909	1318202	567717
TSCHE	9124	3388	82361	33268
SLOWAK	2572	1261	13119	7841
UNGARN	8185	7202	68029	62123
RUMAEN	12146	4330	101415	35655
BULGAR	231	140	3490	2252
UKRAIN	282	124	1521	695
BELARS	898	526	8626	4063
RUSSLD	391	314	1828	1439
SLOWEN	1873	1461	15760	13991
KROAT	2088	854	25395	10435
B HERZ	31	12	587	310
JUGOSL	170	85	2675	1356
MAZED	5	4	1195	315
AEGYPT	6	18	283	392
S AFR	112	27	561	259
USA	551	738	5248	6998
KANADA	40	46	126	240
BRASIL	16	40	684	755
THAIL	172	170	1422	1117
VIETN	27	8	1143	686
INDONE	162	96	2726	1862
MALAYS	207	89	2041	1018
SINGAP	3	14	546	298
CHINA	1804	1667	12195	10913
TAIWAN	4	1	1961	1194
AUSF	25976*	54309*	269625*	530630*
LV			2	22
PV			69	108
EU	18324	33988	199237	352911
FRANKR	2248	6026	24447	62452
NIEDL	6614	13465	80048	147031
ITAL	616	923	3995	7919
G BRIT	836	1644	5008	11175
IRLAND	83	133	509	1164
DAENM	106	204	1961	4011
PORTUG	7	53	175	457
SPAN	37	177	664	1356
SCHWED	65	72	945	1151
FINNL	55	74	398	683
OESTER	5678	6821	62247	85714
BELGI	1662	3668	15806	32341
LUXEMB	310	710	3270	7320
NORWEG	22	62	301	718
SCHWZ	4696	12029	44323	108578
TUERK	23	78	309	738
LETTLD	17	64	447	624
LITAU	18	37	253	488
POLEN	311	673	2953	4947
TSCHE	539	777	4103	5127
UNGARN	121	337	773	1589
RUMAEN	87	98	866	533
UKRAIN	63	274	523	1267
BELARS			43	227
RUSSLD	193	743	2436	8452
KASACH	51	342	250	747
AEGYPT	1	4	40	170
NIGERI	2	10	219	920
USA	566	1666	3413	10196
KANADA	28	73	155	336
LIBAN	5	20	49	194
ISRAEL	44	132	1705	2417
KATAR	9	85	13	98
A EMIR	32	172	422	1705
SINGAP	20	61	231	646
PHILIP	5	11	118	174
REPKOR	58	215	474	1487
JAPAN	447	1387	2844	7980
TAIWAN	34	186	342	1262
HONGK	48	203	413	1300
N ERM	71	161	372	980
9401 69 00				
ANDERE SITZMOEBEL AUS HOLZ				
EINF	37284*	24670*	454235*	287374*
PV	194	115	2281	2092
AUS LG	2	1	409	205
EU	4217	4431	59247	64108
FRANKR	307	279	1983	2061
NIEDL	279	300	4200	3525
ITAL	1623	1979	22057	19451
G BRIT	58	128	1134	2684
DAENM	1014	486	7215	5049
SPAN	1	3	319	413
SCHWED	369	248	14964	20467
OESTER	421	839	4878	7438
BELGI	144	168	2195	2734
SCHWZ	35	111	409	1131
ESTLD	586	255	8239	3293
LETTLD	1160	519	7325	3365
LITAU	73	17	7109	2280
POLEN	4145	2011	59091	25881
TSCHE	1028	748	11133	7433
UNGARN	441	404	3067	2908
RUMAEN	1730	538	31027	8707
BULGAR	227	148	4327	2646
UKRAIN	962	464	10254	5495
RUSSLD	2098	342	19444	3638
SLOWEN	1850	2168	15973	18446
KROAT	820	387	6172	3005
B HERZ	76	42	1202	569
S AFR			1371	768
USA	21	32	423	692
BRASIL	702	333	10581	4598
BOLIV			391	511
INDIEN	46	31	1067	625
MYAN	206	368	486	846
THAIL	2224	982	8631	5273
VIETN	2309	1043	43860	21427
INDONE	8277	7126	92677	78043
MALAYS	1163	488	10006	4504
CHINA	2015	1056	33335	13179
TAIWAN	715	461	4290	3107
AUSF	3466*	3723*	37979*	41035*
PV			176	126
EU	3023	3042	29853	31095
FRANKR	302	483	2312	3529
NIEDL	528	633	5094	6465
ITAL	62	67	1264	880
G BRIT	178	152	1060	1127
IRLAND			38	159
DAENM	474	439	2673	3081
SPAN	78	66	2923	1800
SCHWED	1	6	540	339
OESTER	1234	892	11394	10103
BELGI	129	252	1727	2454
LUXEMB	23	28	659	976
SCHWZ	142	283	2500	4116
TUERK	27	37	1372	562
POLEN	16	16	844	604
TSCHE	21	35	589	582
UNGARN	3	2	189	171
RUSSLD	18	24	259	447
USA	1	1	219	533
ISRAEL			10	83
CHINA			112	188
JAPAN	42	126	522	1245
9401 71 00				
SITZMOEBEL AUS METALL GEPOLSTERT				
EINF	19697*	18029*	215142*	175471*
LV			2	8
AUS LG	14	17	58	70
EU	10370	10864	122497	115725
FRANKR	1114	2242	11285	17196
NIEDL	358	1623	3080	4795
ITAL	8456	6199	108948	79153
G BRIT	8	15	400	1191
DAENM	100	227	1221	2616

Wichtigste Ursprungs- und Bestimmungs-Laender	SEPTEMBER 2000		JAN./SEP. 2000	
	dt = 100kg	1000 DM	dt = 100kg	1000 DM
SPAN	150	289	1969	2916
SCHWED	50	38	515	555
OESTER	75	182	3876	5507
BELGI	40	31	1136	1686
SCHWZ	749	2987	5938	22921
TUERK	130	33	1945	1062
POLEN	685	346	3109	1549
TSCHE	310	151	11231	5810
UNGARN	849	442	1840	1140
RUMAEN			305	192
SLOWEN	7	7	693	830
USA	70	99	609	921
THAIL	1390	440	9537	2891
INDONE	5	1	490	230
PHILIP	28	42	215	282
CHINA	3727	1467	34140	12664
REPKOR			151	170
JAPAN	53	175	450	1526
TAIWAN	1011	766	10448	6409
HONGK	14	30	423	302
AUSF	5136*	15444*	57225*	150559*
EU	3268	10059	36837	94032
FRANKR	357	860	5113	9344
NIEDL	704	2605	9168	27517
ITAL	205	848	2320	5084
G BRIT	658	2954	4309	10337
IRLAND	52	145	330	1167
DAENM	14	59	246	537
GRIECH	20	90	196	674
PORTUG	2	10	172	425
SPAN	101	309	1240	4233
SCHWED	29	90	163	561
OESTER	769	1847	6394	12184
BELGI	323	924	6791	11678
LUXEMB	32	73	383	1010
NORWEG	46	99	194	472
SCHWZ	842	2983	10172	32343
TUERK	80	173	544	1337
LITAU	63	77	207	266
POLEN	37	95	663	936
TSCHE	101	270	1219	1821
UNGARN	60	111	324	675
RUSSLD	141	219	1161	2084
SLOWEN	5	15	109	469
NIGERI	1	1	59	389
USA	72	239	792	2432
ZYPERN	6	26	135	369
ISRAEL	25	72	185	667
SAUDIA	3	10	130	602
A EMIR	10	25	719	2199
INDIEN	57	86	76	155
SRILAN			44	94
SINGAP	18	54	183	449
MONGOL			107	355
REPKOR	53	78	67	123
JAPAN	63	226	955	3346
HONGK	17	106	304	963
AUSTRL	75	151	345	916
9401 79 00				
ANDERE SITZMOEBEL AUS METALL				
EINF	32626*	13318*	481456*	176487*
AUS LG	14	6	2741	933
EU	6418	5502	90911	65065
FRANKR	125	255	1667	2796
NIEDL	395	128	4172	2310
ITAL	3665	3477	50216	38651
G BRIT	8	15	215	374
DAENM	301	550	1031	2445
SPAN	1694	772	14714	7531
SCHWED	16	30	193	327
OESTER	129	174	17832	10775
BELGI	53	84	825	788
SCHWZ	19	88	754	1567
TUERK	42	10	1227	431
POLEN	6367	1073	45348	7747
TSCHE	6178	2098	63053	20660
SLOWAK	275	35	2248	851
UNGARN	958	294	7681	2781
RUMAEN	4923	988	52240	9356
BULGAR	503	159	3422	1151
BELARS	980	115	4860	604
RUSSLD	606	67	35216	3979
SLOWEN			2337	1366
USA	93	62	847	564
MEXIKO			579	853
BRASIL			132	133
INDIEN	86	61	528	311
THAIL	795	396	10589	4634
VIETN	40	9	4066	868
INDONE	310	335	3782	3352
PHILIP	166	178	1265	1431
CHINA	2864	1229	139019	41714
TAIWAN	863	440	8374	4898
AUSF	4629*	6527*	51374*	67039*
PV			91	1
EU	3152	4147	35197	44030
FRANKR	492	668	5230	7062
NIEDL	375	742	6147	9198
ITAL	125	301	1990	2648
G BRIT	80	142	4358	4314
DAENM	30	73	279	372
GRIECH	3	9	182	280
PORTUG	4	4	189	301
SPAN	69	153	1134	1428
SCHWED	18	37	376	327
OESTER	1316	1259	9050	10940
BELGI	684	794	4416	5985
LUXEMB	47	79	638	939
ISLAND	1	2	96	186
NORWEG	8	18	205	313
SCHWZ	667	1133	8035	13223

Wichtigste Ursprungs- und Bestimmungs-Laender	SEPTEMBER 2000		JAN./SEP. 2000	
	dt = 100kg	1000 DM	dt = 100kg	1000 DM
TUERK	6	9	652	254
LETTLD	63	149	74	168
POLEN	37	58	540	603
TSCHE	172	107	970	869
UNGARN	69	100	441	504
RUSSLD	33	50	387	468
SLOWEN	18	63	92	266
USA	84	167	1102	2033
SAUDIA			91	283
A EMIR			104	253
CHINA	1	1	1543	492
JAPAN	85	173	341	812
HONGK	19	60	167	449
AUSTRL	64	124	490	571
9401 80 00				
ANDERE SITZMOEBEL				
EINF	6480*	6371*	182757*	101632*
AUS LG	16	17	5244	1404
EU	2682	3223	129972	70402
FRANKR	67	126	36337	17349
NIEDL	739	970	22095	18702
ITAL	1116	1050	51017	20615
G BRIT	22	32	495	447
DAENM	94	119	2071	1912
PORTUG	86	179	542	933
SPAN	56	23	3365	1580
SCHWED	250	157	3145	2146
FINNL	49	200	100	359
OESTER	19	13	7538	2463
BELGI	184	354	3171	3818
SCHWZ	24	88	472	832
POLEN	2106	1265	14562	7173
TSCHE	178	176	1282	1349
SLOWAK			521	403
UNGARN			793	244
SLOWEN	108	78	1183	789
S AFR			85	172
USA	26	113	627	1400
BRASIL	102	80	1002	879
BOLIV			178	183
ISRAEL	142	124	1573	628
INDIEN	8	22	137	249
THAIL			290	294
VIETN	5	2	270	274
INDONE	103	79	1263	1139
MALAYS	2	10	961	432
CHINA	569	822	26020	13403
TAIWAN	242	189	574	483
AUSF	1562*	2988*	27684*	35964*
EU	797	1356	16486	19454
FRANKR	130	239	2509	2736
NIEDL	71	139	1570	2192
ITAL	21	62	510	623
G BRIT	13	27	483	830
DAENM	27	50	501	899
SPAN	21	32	866	693
SCHWED	1	4	1217	689
OESTER	462	736	5420	8836
BELGI	27	40	2961	1333
LUXEMB	12	26	183	320
NORWEG	9	13	374	393
SCHWZ	303	631	4591	7852
TUERK	34	60	355	463
POLEN	8	9	273	302
TSCHE	31	34	762	563
RUSSLD	5	18	542	672
SLOWEN	34	67	169	260
USA	112	203	1823	2092
MEXIKO	14	30	138	195
JAPAN	139	374	643	1581
TAIWAN	4	5	47	327
9401 90 10				
TEILE V SITZEN FUER LUFTFAHRZEUGE				
EINF	152*	2443*	1102*	13654*
EV	5	308	13	909
LV	53	968	372	6573
AUS LG	3	198	8	632
EU	32	285	74	880
FRANKR	1	56	4	204
OESTER	24	162	58	462
SCHWZ	13	267	133	1579
S AFR	25	310	76	1036
USA	58	1518	472	9521
AUSF	212*	7467*	2105*	39353*
EV			115	2014
EU	20	653	830	7915
FRANKR	3	61	249	2419
NIEDL		11	56	612
ITAL	6	44	350	1960
G BRIT	8	294	95	1688
IRLAND	1	50	3	153
GRIECH			48	359
PORTUG		2	12	177
SPAN	1	108	6	230
SCHWZ			24	329
RUSSLD				89
AEGYPT	1	77	3	261
USA	119	4657	932	22503
A EMIR	9	86	23	312
THAIL	15	753	54	2674
SINGAP			9	427
JAPAN	26	934	94	3284
AUSTRL	16	123	34	261

Wichtigste Ursprungs- und Bestimmungs-Laender	SEPTEMBER 2000		JAN./SEP. 2000	
	dt = 100kg	1000 DM	dt = 100kg	1000 DM
9401 90 30				
TEILE VON SITZMOEBELN AUS HOLZ				
EINF	19070*	6705*	173937*	66534*
PV			47	16
EU	2438	2371	30732	25146
FRANKR	604	349	7204	4329
NIEDL	55	50	404	358
ITAL	1103	1347	14028	12965
G BRIT			131	115
DAENM	221	284	2883	2590
SCHWED	19	84	167	388
FINNL			207	282
OESTER	80	29	642	530
BELGI	356	228	5025	3546
SCHWZ	15	28	412	390
POLEN	4328	1140	37829	10054
TSCHE	6577	1321	55021	12453
SLOWAK	1257	271	9093	1993
UNGARN	2792	870	26798	6993
RUMAEN	294	86	1805	584
SLOWEN	463	223	3473	2003
KROAT	368	155	4284	2009
MAZED			1170	700
MYAN	43	97	167	408
THAIL	3	3	354	836
INDONE	46	61	1455	2214
MALAYS			57	84
TAIWAN	3	9	255	107
AUSF	3679*	4062*	43389*	39352*
EU	2416	2722	26307	25079
FRANKR	53	84	910	1074
NIEDL	743	1045	11822	11757
ITAL	151	220	813	761
G BRIT	489	444	3750	3643
DAENM	226	155	1658	1661
SPAN	85	93	684	723
SCHWED	4	2	204	183
OESTER	370	273	4125	2709
BELGI	253	376	2117	2332
ISLAND	12	19	139	208
NORWEG	23	41	565	824
SCHWZ	550	606	5332	4604
TUERK	3	6	118	137
POLEN	6	14	882	752
TSCHE	178	135	1741	1166
UNGARN	235	185	5591	2594
RUSSLD	3	2	222	301
USA	118	189	577	820
JAPAN	18	41	773	1669
AUSTRL	26	31	350	338
9401 90 80				
TEILE VON ANDEREN SITZMOEBELN				
EINF	115461*	218290*	992604*	2004350*
EV	184	1033	1059	5273
LV			9	22
PV	1883	4096	14882	33211
AUS LG	2	18	48	215
EU	35521	47696	361446	457776
FRANKR	2267	3967	24756	36178
NIEDL	994	1215	11852	14148
ITAL	15624	10214	135240	93194
G BRIT	1220	3222	20788	41965
IRLAND		2	1583	1030
DAENM	246	356	1838	3507
PORTUG	5163	6825	35026	52814
SPAN	1911	5813	36615	60002
SCHWED	1244	1058	12095	8206
FINNL	185	246	1427	1733
OESTER	5490	11172	63530	117345
BELGI	1177	3606	16694	27629
ISLAND			16	200
NORWEG	455	769	4663	6002
SCHWZ	778	727	8425	11098
TUERK	3015	7696	28181	65595
LITAU	59	161	387	714
POLEN	15913	20079	95784	151648
TSCHE	29601	34088	245990	342921
SLOWAK	2750	4385	17440	24895
UNGARN	7028	15543	60072	139063
RUMAEN	157	80	1924	790
BULGAR	118	48	2344	1057
RUSSLD	176	602	1986	6896
SLOWEN	11504	37538	94299	360803
KROAT	277	116	1732	865
B HERZ	28	68	310	748
S AFR	3877	40660	31852	367258
USA	1223	1226	9638	10552
KANADA	74	88	635	881
MEXIKO	168	2485	2407	22122
BRASIL		1	208	398
URUGU	59	730	438	5543
PAKIST	151	276	775	1538
INDIEN	113	437	1443	5227
INDONE	101	56	3810	3016
MALAYS		2	303	842
PHILIP			380	391
CHINA	1946	2163	12733	10845
REPKOR	40	81	351	887
JAPAN	16	184	157	1613
TAIWAN	278	259	1878	1773
AUSF	116976*	136073*	1094896*	1186169*
EV	14	214	307	2766
PV	625	1261	8384	15184
EU	60517	67895	562784	574840
FRANKR	6258	11871	67395	92833
NIEDL	1629	2711	14059	25368
ITAL	2172	3600	21929	25172

Wichtigste Ursprungs- und Bestimmungs-Laender	SEPTEMBER 2000		JAN./SEP. 2000	
	dt = 100kg	1000 DM	dt = 100kg	1000 DM
G BRIT	6778	5545	79427	44972
DAENM	847	874	8119	6705
GRIECH	91	144	1507	1670
PORTUG	1784	1565	14050	13261
SPAN	3784	3437	68121	53676
SCHWED	6728	10443	50321	85306
FINNL	52	122	1189	1411
OESTER	2918	4095	27570	30984
BELGI	27445	23417	210766	193333
LUXEMB	10	46	117	471
NORWEG	102	246	1099	2118
SCHWZ	1245	2292	11317	20605
TUERK	1057	1307	12689	12695
POLEN	18217	14075	150124	111194
TSCHE	11066	12437	111808	127566
SLOWAK	2363	1372	26427	15350
UNGARN	3324	6185	26472	56732
RUMAEN	17	40	193	180
BULGAR	116	89	1306	1162
UKRAIN	1	2	129	129
BELARS	1	11	27	208
RUSSLD	329	1043	2243	6776
SLOWEN	337	1502	5020	12131
KROAT	255	314	2177	2359
MAROKK	38	64	318	737
AEGYPT	87	159	2354	5601
S AFR	1556	2595	12807	23340
USA	5820	9855	50181	84813
KANADA	215	370	2894	5163
MEXIKO	4226	4705	47481	49554
GUATEM	5	9	183	166
PANAMA	18	17	558	509
TRINID			44	131
KOLUMB	4	10	200	361
PERU	66	75	70	80
BRASIL	2893	2482	21812	16987
CHILE	31	62	272	366
ARGENT	5	6	217	260
ISRAEL	75	129	963	1757
A EMIR	3	19	81	501
INDIEN	48	64	1673	1344
THAIL	171	318	2804	4344
INDONE	202	280	1711	2463
MALAYS	67	52	1914	3336
SINGAP	100	258	705	1208
PHILIP			331	594
CHINA	488	548	2032	3529
JAPAN	987	3809	8026	22639
TAIWAN	47	162	1880	2852
HONGK	64	105	621	939
AUSTRL	385	659	3690	5280
NEUSEE	1	2	258	357
N ERM	191	191	720	822
9402 10 00				
DENTAL- FRISEUR- OD AEHNL STUEHLE USW				
EINF	546*	1764*	5387*	17990*
EU	232	757	2865	7818
NIEDL	16	47	304	526
ITAL	155	489	1762	5227
G BRIT	2	11	62	228
SCHWED	40	165	532	1004
FINNL		2	81	523
SCHWZ	35	327	82	1266
POLEN	49	60	506	756
TSCHE	119	81	556	552
UNGARN	8	19	184	501
USA	14	95	317	2480
BRASIL	38	270	479	3375
JAPAN	17	54	291	863
AUSF	458*	1934*	6528*	16453*
EU	142	676	4358	7554
FRANKR	19	183	319	824
NIEDL	12	57	1271	1216
ITAL		3	334	1632
G BRIT	26	113	405	859
SPAN	20	52	409	806
SCHWED	20	74	290	334
OESTER	10	42	572	666
NORWEG	14	59	170	599
SCHWZ	39	231	301	1495
TUERK	13	118	115	519
TSCHE	33	97	155	445
UNGARN	2	9	38	208
BULGAR			23	243
RUSSLD	85	164	165	556
TUNES			35	234
USA	31	122	154	603
PERU			49	141
KUWAIT			21	145
JAPAN	29	129	327	1272
AUSTRL	1	7	58	186
9402 90 00				
AND MEDIZTECHN CHIRURGISCH MOEBEL USW				
EINF	8429*	6846*	61632*	63459*
PV			95	70
AUS LG	-			40
EU	409	936	3586	11747
FRANKR	13	68	288	1716
NIEDL	68	180	569	1518
ITAL	36	106	427	1069
G BRIT	65	185	767	3456
DAENM	9	33	484	1268
SCHWED	106	87	318	573
FINNL	80	201	364	980
OESTER	26	32	133	425
BELGI		1	168	363
NORWEG	1	4	40	117
SCHWZ	166	966	858	4152
TUERK	17	29	380	622
POLEN	4829	1477	25865	10796
TSCHE	1474	1218	19407	16667
UNGARN	800	398	6273	3289
SLOWEN	6	16	384	613
KROAT	264	55	1113	302
AEGYPT			11	100
USA	221	1637	2233	12402
KANADA	3	6	47	223
A EMIR			53	77
CHINA			407	451
JAPAN	10	21	46	389
TAIWAN	10	16	516	1176
AUSF	4558*	24497*	39020*	192900*
LV				14
PV			76	256
EU	2129	12421	21350	95185
FRANKR	289	1873	2036	13421
NIEDL	175	987	4049	10115
ITAL	263	2577	1877	14282
G BRIT	135	708	1722	6431
IRLAND	24	146	123	471
DAENM	48	407	273	2261
GRIECH	16	66	1739	7574
PORTUG	94	427	562	3400
SPAN	169	1325	1096	8007
SCHWED	217	671	572	2895
FINNL	16	81	145	1477
OESTER	492	2337	5426	17822
BELGI	177	746	1286	5968
LUXEMB	14	70	444	1061
ISLAND	2	8	76	262
NORWEG	105	538	516	2787
SCHWZ	347	2120	2578	13631
TUERK	242	650	1510	5149
ESTLD	6	41	90	343
LETTLD			23	156
POLEN	353	1129	1687	5562
TSCHE	16	86	719	2762
UNGARN	6	64	203	2517
RUMAEN	6	24	42	245
BULGAR	2	21	54	377
UKRAIN	151	128	187	281
RUSSLD	250	1561	829	5833
USBEK			13	110
SLOWEN	43	92	247	590
KROAT		1	175	670
JUGOSL	2	14	36	215
ALGER	1	5	25	259
TUNES	7	84	13	167
LIBYEN	26	71	75	280
AEGYPT	121	275	637	3305
GABUN			147	389
UGANDA	2	9	57	136
MOSAMB			90	116
S AFR	2	12	50	435
USA	231	1479	2637	16407
KANADA	7	45	62	634
MEXIKO	15	89	299	2562
PERU			43	288
BRASIL	23	171	191	1491
CHILE			62	685
ARGENT		2	33	369
LIBAN	4	39	84	301
ISRAEL	13	133	225	1503
JORDAN	59	248	119	760
SAUDIA	27	126	887	3107
KUWAIT	1	4	45	344
KATAR	8	40	67	404
A EMIR	3	25	115	724
JEMEN			32	235
PAKIST	7	73	40	377
INDIEN	22	217	139	1371
MYAN			16	111
THAIL	1	3	62	690
MALAYS	8	95	81	793
SINGAP		5	26	172
PHILIP			17	146
CHINA	26	217	248	1916
DV KOR			2	75
REPKOR	2	13	131	1271
JAPAN	115	998	789	6931
TAIWAN	59	409	93	705
HONGK	40	343	409	3088
AUSTRL	7	95	125	1166
9403 10 10				
METALLZEICHENTISCH				
EINF	11*	6*	417*	283*
EU	11	6	167	191
DAENM			25	90
AUSF	2*	7*	229*	277*
EU			104	111
9403 10 51				
BUEROMETALLSCHREIBTISCH HOEHE<80CM				
EINF	3127*	1624*	23545*	15799*
EU	737	839	9494	9742
NIEDL	172	157	444	474
ITAL	438	582	6536	7923
G BRIT			7	246
BELGI	95	50	2224	590
SCHWZ	74	75	1152	1530
TUERK			85	288
CHINA	1568	483	2793	591
TAIWAN	393	202	9879	3426
AUSF	2030*	2388*	19023*	23122*
EU	1312	1640	13103	15930
FRANKR	146	156	1745	2073
NIEDL	374	363	3262	3424
ITAL	26	32	307	357
G BRIT	290	362	3312	4680
IRLAND			121	100
DAENM	21	22	203	256
GRIECH			101	127
OESTER	232	236	1717	1565
BELGI	40	43	1035	1217
LUXEMB	181	423	1211	2054
SCHWZ	474	476	3965	4235
POLEN	44	46	334	355
UNGARN	102	82	314	273
RUSSLD			167	152
S AFR	1	1	76	180
HONGK	6	5	398	664
AUSTRL			39	471
9403 10 59				
AND BUEROMETALLMOEBEL HOEHE <80 CM				
EINF	9247*	6333*	111077*	67051*
AUS LG			13386	3519
EU	5287	4656	46584	43475
FRANKR	3380	2949	23626	22468
NIEDL	210	188	2911	2626
ITAL	404	318	5364	5395
G BRIT	639	546	9618	6770
DAENM	57	86	733	1138
SCHWED	320	293	756	774
OESTER	50	71	1163	1726
BELGI	226	200	2358	2421
SCHWZ	67	82	1513	3229
TUERK	331	108	2777	599
POLEN	118	120	352	245
TSCHE	156	58	5192	1612
USA	204	226	739	1005
THAIL	1525	448	5794	2075
CHINA	794	232	36442	9834
JAPAN	1	4	183	204
TAIWAN	532	233	10031	3785
AUSF	2855*	3403*	36294*	41490*
EU	2112	2290	28586	30582
FRANKR	578	627	10163	9407
NIEDL	720	845	6826	9307
ITAL	73	89	1164	1284
G BRIT	163	232	2111	2876
SPAN	50	70	584	607
SCHWED	56	67	417	461
FINNL	15	18	1483	1594
OESTER	305	230	4042	2862
BELGI	47	43	800	973
LUXEMB	22	19	204	320
SCHWZ	410	547	4394	5579
POLEN	46	50	265	446
TSCHE	32	34	321	476
UNGARN	58	56	982	883
USA	44	108	263	750
ISRAEL	1	2	77	191
SAUDIA	2	3	26	96
HONGK	9	41	101	208
9403 10 91				
BUEROMETALLSCHRANK M TUER HOEHE >80CM				
EINF	5221*	1905*	43436*	16710*
EU	725	543	8376	5994
NIEDL	94	58	757	482
G BRIT	297	144	4058	2027
SPAN	236	208	2459	2222
BELGI	8	16	115	280
SCHWZ	75	109	726	947
TUERK	2413	755	18568	5776
POLEN	146	62	2010	528
TSCHE	16	20	158	192
SLOWAK	71	22	1463	405
JUGOSL	1726	352	11631	2374
USA	1	16	224	374
AUSF	2513*	2021*	25470*	18765*
EV			1	4
PV			242	42
EU	1643	1039	18910	12021
FRANKR	351	222	4052	2137
NIEDL	314	201	3813	2620
ITAL	60	41	602	560
G BRIT	71	54	943	835
SCHWED	19	20	113	177
OESTER	393	245	4790	2922
BELGI	261	131	2413	1284
LUXEMB	68	55	1308	837
SCHWZ	798	777	4638	4158
POLEN	37	50	605	649
TSCHE	58	73	341	375
AEGYPT			75	152
GHANA			63	269
9403 10 93				
BUEROMETALLKARTEISCHRANK USW >80CM				
EINF	1636*	714*	22247*	10609*
EU	944	439	13527	7387
FRANKR	320	133	939	442
NIEDL	188	68	7452	3164
ITAL	4	7	1114	659
G BRIT	348	163	3167	2000
SCHWED	19	15	731	998
TUERK	210	71	2275	774

Wichtigste Ursprungs- und Bestimmungs-Laender	SEPTEMBER 2000		JAN./SEP. 2000	
	dt = 100kg	1000 DM	dt = 100kg	1000 DM
POLEN	21	8	1040	328
TSCHE	297	120	2397	650
SLOWEN			330	177
USA	142	72	2240	1154
AUSF	865*	809*	10492*	8029*
EU	574	569	7209	5425
FRANKR	186	177	1104	1063
NIEDL	108	99	1860	1273
OESTER	82	82	1348	1131
BELGI	47	100	1302	814
SCHWZ	116	116	1328	919
TSCHE	74	49	475	407
SLOWAK	17	14	125	123
USA			232	168
9403 10 99				
AND BUEROMETALLMOEBEL HOEHE > 80 CM				
EINF	8142*	4616*	73101*	37554*
AUS LG	2	6	2	6
EU	3530	1843	49456	24595
FRANKR	21	17	886	1163
NIEDL	223	200	2179	2333
ITAL	1162	606	12983	5644
G BRIT	49	69	439	596
SCHWED	22	22	4196	1747
FINNL			16	96
OESTER	2027	897	28196	12247
BELGI	23	26	431	518
SCHWZ	439	599	3493	4697
TUERK	616	264	2727	886
POLEN	186	91	829	366
TSCHE	505	187	2597	902
JUGOSL	985	196	1055	223
USA	3	11	632	616
KANADA	578	1014	764	1333
THAIL	190	40	3417	1073
CHINA	230	85	3313	862
TAIWAN	556	212	4103	1643
AUSF	8153*	5645*	126256*	122961*
EU	3236	2649	85881	80531
FRANKR	91	95	12139	12625
NIEDL	279	223	10323	8035
ITAL	676	502	9985	9069
G BRIT	63	82	18701	18261
IRLAND	16	16	2119	1925
DAENM			549	611
GRIECH	20	20	740	598
PORTUG	2	3	1330	902
SPAN	73	79	6038	5999
SCHWED	10	18	3335	2791
FINNL	6	7	2733	3020
OESTER	1560	1304	9062	8873
BELGI	362	238	8306	6777
LUXEMB	69	63	551	1042
NORWEG	100	92	1559	1401
SCHWZ	1256	1667	10240	10470
TUERK	409	410	644	802
POLEN	104	196	749	921
TSCHE	163	157	1165	1385
SLOWAK	3	5	598	487
UNGARN	38	44	541	425
RUMAEN	62	40	426	240
UKRAIN	3	3	61	184
RUSSLD	6	13	307	795
SLOWEN	14	23	257	246
JUGOSL			222	141
ALGER			51	118
AEGYPT			170	174
AETHIO			272	318
S AFR	66	86	1171	899
USA	1803	1823	11641	12198
KANADA	128	90	872	990
BRASIL			1242	1611
ISRAEL	40	93	446	468
JORDAN			126	123
SAUDIA			366	295
A EMIR			809	830
INDIEN			963	739
THAIL			414	393
MALAYS	40	86	389	355
SINGAP	44	43	425	505
CHINA	116	184	326	396
REPKOR			508	511
JAPAN	134	229	322	703
TAIWAN	656	522	1572	1443
AUSTRL	11	81	79	236
9403 20 10				
AND METALLMOEBEL F ZIVIL LUFTFAHRZEUG				
EINF	*	*	76*	518*
EU				1
SCHWZ			19	110
USA			38	330
AUSF	*	*	*	*
9403 20 91				
METALLBETTEN				
EINF	15388*	5088*	133257*	54021*
AUS LG			5	3
EU	8648	2784	69750	27222
FRANKR	67	79	1302	983
NIEDL	221	136	1674	1429
ITAL	8090	2313	64611	22690
DAENM	160	110	1230	835
FINNL	23	52	142	233
ESTLD	35	24	276	233
POLEN	255	59	932	392
TSCHE	2323	639	10458	3045
SLOWAK	789	216	5923	1868
S AFR			560	387
CHINA	2768	1167	35537	17402
TAIWAN	304	117	6370	2464
AUSF	1306*	885*	11011*	12767*
EU	1035	395	8461	9130
FRANKR	21	13	208	246
NIEDL	54	28	2289	3768
ITAL	19	26	216	321
G BRIT			45	133
GRIECH		1	208	687
SPAN	5	5	191	370
SCHWED	241	37	435	125
OESTER	594	218	3908	2459
BELGI	74	26	670	722
LUXEMB	15	29	175	231
SCHWZ	97	248	1188	2265
USA	18	96	120	274
9403 20 99				
ANDERE METALLMOEBEL				
EINF	110313*	51924*	1005982*	480323*
EV			1	67
PV			2	9
AUS LG	1748	1659	6567	4565
EU	29896	18204	263921	178066
FRANKR	629	755	8775	6957
NIEDL	1498	1637	19908	19394
ITAL	11394	6150	104315	66747
G BRIT	632	602	34320	15885
IRLAND	99	164	339	829
DAENM	1311	909	8389	5626
GRIECH	650	542	4415	3747
PORTUG	8568	3972	15203	9285
SPAN	80	84	6613	3567
SCHWED	4133	2009	29606	16893
FINNL	297	342	3900	4741
OESTER	631	461	31799	17120
BELGI	73	108	16313	6982
LUXEMB	21	568	26	893
NORWEG	941	194	4658	1236
SCHWZ	8873	6356	67429	50398
TUERK	449	148	6701	3176
POLEN	10463	4508	78143	32604
TSCHE	20203	4674	160507	39437
SLOWAK	5863	1292	61849	14490
UNGARN	1166	478	11825	5233
RUMAEN	4275	730	21856	4105
BULGAR	88	23	1658	625
SLOWEN	206	172	2628	1863
KROAT			193	209
USA	1108	1084	13012	9643
KANADA	54	61	1453	2084
LIBAN			130	268
ISRAEL	987	601	3390	1882
INDIEN	216	155	1109	780
THAIL	575	473	5648	4611
VIETN	174	61	1831	695
INDONE	144	171	1783	1613
MALAYS	41	18	526	321
PHILIP	160	115	1217	847
CHINA	9776	3827	120874	45210
TAIWAN	14265	8318	146393	78651
HONGK	13	5	1311	646
AUSF	73493*	52217*	716089*	491089*
EU	35200	26798	471037	311383
FRANKR	7326	5298	106629	63301
NIEDL	6865	5297	103600	62601
ITAL	2095	1862	27325	25706
G BRIT	3404	2176	62765	33209
IRLAND	59	45	2523	1286
DAENM	668	527	6434	5260
GRIECH	482	459	7803	4348
PORTUG	677	424	4075	3558
SPAN	1203	792	19622	15186
SCHWED	447	360	4333	4245
FINNL	180	157	1239	1343
OESTER	9113	7073	81252	60259
BELGI	2226	1923	39422	27253
LUXEMB	458	405	3993	3781
NORWEG	238	372	2021	3003
LIECHT	4	16	131	428
SCHWZ	9402	8187	74952	67108
TUERK	680	893	5865	5577
ESTLD	70	40	758	582
LETTLD	59	73	865	667
LITAU	386	172	5936	1574
POLEN	6124	3135	27882	14287
TSCHE	3434	2270	26174	14300
SLOWAK	2525	758	5905	2056
UNGARN	5343	2537	21297	11267
RUMAEN	262	148	6656	3490
BULGAR	236	175	7274	2635
UKRAIN	79	159	769	1014
RUSSLD	660	769	4040	6015
KIRGIS	489	122	807	146
SLOWEN	188	116	2463	1985
KROAT	156	104	1582	961
MAROKK	1671	436	1769	556
LIBYEN	6	7	67	224
AEGYPT	9	17	929	1460
GABUN			69	155
USA	1224	1632	7269	10716
KANADA	24	34	347	395
MEXIKO	52	52	551	622
BRASIL	12	20	334	444
CHILE	203	67	5139	1902
ARGENT	2294	1033	9856	3661
SYRIEN		1	65	177
ISRAEL	70	141	1073	1904
JORDAN	10	25	128	279
SAUDIA	34	48	1471	1382
KUWAIT	719	257	940	415
KATAR	12	35	146	337
A EMIR	47	107	963	1311
INDONE	339	74	535	254
SINGAP	45	63	626	815
PHILIP	303	99	2728	1593
CHINA	41	79	6452	2544
REPKOR	6	12	130	281
JAPAN	209	331	2124	3401
TAIWAN	203	94	458	469
HONGK	80	260	1027	1939
AUSTRL	116	139	678	802
N ERM	67	102	473	506
9403 30 11				
BUEROHOLZSCHREIBTISCH HOEHE < 80CM				
EINF	27414*	8100*	221675*	60963*
AUS LG	117	42	486	170
EU	11171	5218	55201	30715
FRANKR	164	213	9355	4440
NIEDL	8595	3560	8898	4037
ITAL	326	227	6431	6007
DAENM	1490	769	21597	10257
PORTUG			840	296
SCHWED	64	46	2118	699
FINNL	158	60	1777	871
OESTER	218	279	2575	3411
SCHWZ	56	97	1960	1987
TUERK			1116	282
LETTLD	288	102	930	338
POLEN	10149	1745	105672	17084
TSCHE	86	47	742	388
SLOWAK	621	105	3948	689
RUSSLD	4067	464	36726	4357
BRASIL	313	132	11868	3704
THAIL	28	29	107	119
AUSF	26966*	14926*	180505*	114786*
PV			78	28
EU	10526	8274	72468	52050
FRANKR	1565	782	11447	8127
NIEDL	3279	3051	21242	23488
ITAL	122	125	1333	1307
G BRIT	1096	1324	7871	9527
IRLAND	260	371	717	1019
SPAN	51	89	769	758
OESTER	3185	1559	12495	5653
BELGI	533	540	11693	7949
LUXEMB	336	398	3784	3600
SCHWZ	1759	2021	15287	17444
TUERK	2	4	339	518
POLEN	27	33	744	644
TSCHE	56	82	640	562
UNGARN	145	169	1538	1573
BELARS			149	560
RUSSLD	42	42	1299	3092
NIGERI			7	81
S AFR	36	35	135	145
USA	14182	4069	85711	25546
MEXIKO	8	5	116	126
CHINA	40	32	356	453
JAPAN	8	19	296	249
9403 30 19				
AND BUEROHOLZMOEBEL HOEHE < 80 CM				
EINF	14819*	5679*	145161*	59382*
PV			78	28
EU	3132	1868	46839	26174
FRANKR	101	89	3631	3192
NIEDL	196	68	944	552
ITAL	225	238	11347	6488
DAENM	279	160	15017	4540
PORTUG	76	76	2131	1368
SPAN	3	5	1206	535
SCHWED	2012	938	8903	7086
FINNL			478	425
OESTER	147	221	2937	3629
BELGI	25	43	101	150
SCHWZ	603	894	3792	6029
POLEN	3420	740	33162	6943
TSCHE	1135	313	7988	2363
SLOWAK	5129	1439	43990	12644
SLOWEN	460	158	5663	1600
KROAT	18	7	751	295
BRASIL	855	223	1016	295
TAIWAN			265	221
AUSF	18064*	11673*	113090*	87313*
PV			6	13
EU	15150	8813	83791	59644
FRANKR	4222	1432	18050	8419
NIEDL	1802	1688	14303	14428
ITAL	1901	364	6590	1858
G BRIT	2569	2973	13582	16021
IRLAND	333	333	972	1003
SPAN	1091	256	4165	2102
SCHWED	5	26	56	144
OESTER	2374	882	17531	7398
BELGI	594	558	8927	6496
LUXEMB	210	235	1366	1414
NORWEG	15	17	264	340
SCHWZ	1732	1339	14712	10726
TUERK	13	18	562	872
POLEN	95	110	818	797

Wichtigste Ursprungs- und Bestimmungs-Laender	SEPTEMBER 2000		JAN./SEP. 2000	
	dt = 100kg	1000 DM	dt = 100kg	1000 DM
TSCHE	72	73	471	420
UNGARN	146	146	1339	1011
UKRAIN			82	189
RUSSLD	56	88	834	1055
S AFR	38	47	128	149
USA	506	595	5340	6624
BRASIL	8	15	233	353
ISRAEL	8	13	165	411
SRILAN			161	165
SINGAP	7	10	715	337
CHINA	8	8	396	410
JAPAN	54	65	1144	1400
HONGK	22	33	211	303
AUSTRL	14	14	131	330
9403 30 91				
BUEROHOLZSCHRANK HOEHE > 80 CM				
EINF	4860*	1926*	47289*	17872*
EU	751	526	18872	8992
FRANKR	38	12	2092	851
ITAL	354	220	6067	1882
DAENM	32	20	4849	1384
FINNL			547	293
OESTER	268	210	4711	3695
SCHWZ	13	35	227	395
TUERK	4	1	800	178
POLEN	687	163	5953	1233
TSCHE	269	90	2454	895
SLOWAK	60	12	1239	382
UNGARN	1578	748	7781	3169
SLOWEN	1160	240	5880	1185
KROAT	287	115	1833	615
BRASIL	1	1	1086	465
AUSF	9401*	7473*	74674*	55972*
EU	7118	5332	54509	38007
FRANKR	838	633	7950	5376
NIEDL	1679	1238	14517	10769
ITAL	494	420	2244	1814
G BRIT	1163	977	6311	5738
IRLAND	189	158	413	343
PORTUG	16	12	511	374
SPAN	22	15	363	456
OESTER	1690	1220	9786	4847
BELGI	532	313	7061	4630
LUXEMB	492	343	5209	3524
SCHWZ	1706	1542	12971	10365
POLEN	25	21	850	610
TSCHE	139	162	485	503
UNGARN	136	91	1445	816
BELARS			86	350
RUSSLD	30	42	975	1975
S AFR	35	35	137	139
USA	53	79	1577	1598
CHINA	20	23	244	138
AUSTRL			46	111
9403 30 99				
ANDERE BUEROHOLZMOEBEL HOEHE > 80 CM				
EINF	6172*	3041*	68483*	33185*
AUS LG			214	86
EU	1155	810	19028	10827
FRANKR	15	31	7327	3356
NIEDL	189	68	1728	651
ITAL	118	105	2798	1986
G BRIT			628	1118
DAENM	503	414	3624	1823
SCHWED	307	151	2258	877
OESTER	23	40	514	726
SCHWZ	848	995	5751	10110
TUERK			635	181
POLEN	1944	361	18465	3501
TSCHE	816	439	7544	3201
SLOWAK	300	62	6027	1324
UNGARN	2	5	1831	671
RUMAEN	104	43	823	213
SLOWEN	435	117	2506	805
KROAT	501	186	2339	820
USA		3	421	708
MALAYS			372	179
AUSF	2918*	1961*	48249*	31570*
EU	1913	880	28878	15372
FRANKR	29	30	1108	1581
NIEDL	778	307	7808	4410
ITAL	101	72	2327	1226
G BRIT	73	55	4314	2292
DAENM	1	2	114	179
SPAN	3	2	542	375
OESTER	772	320	8554	3335
BELGI	79	59	1697	1193
LUXEMB	23	16	405	522
ISLAND	3	2	157	110
NORWEG	1	3	39	102
SCHWZ	739	686	7863	6462
TSCHE	15	10	319	263
UNGARN	36	30	650	355
RUMAEN	22	19	236	168
RUSSLD	46	96	362	885
KASACH			296	198
KROAT	67	117	306	778
LIBYEN			3650	1408
NIGERI			44	176
USA	13	13	6256	2638
SINGAP			113	344
JAPAN	11	24	198	318
AUSTRL			231	501

Wichtigste Ursprungs- und Bestimmungs-Laender	SEPTEMBER 2000		JAN./SEP. 2000	
	dt = 100kg	1000 DM	dt = 100kg	1000 DM
9403 40 10				
EINBAUKUECHENELEMENTE AUS HOLZ				
EINF	23838*	12456*	190565*	85354*
EU	21806	11604	164047	78177
FRANKR	33	118	328	491
NIEDL	730	615	4469	4137
ITAL	9901	5525	87050	33968
DAENM	2632	2242	34889	17597
SCHWED	632	322	9218	3309
FINNL			147	131
OESTER	6124	2666	22128	16892
BELGI	1841	181	5487	1458
SCHWZ	9	9	177	376
LITAU	255	89	1477	478
POLEN	1443	618	18942	4325
SLOWEN	215	57	4267	1042
USA	9	3	106	188
AUSF	115700*	115400*	1087575*	1046972*
EU	87568	80959	858688	814901
FRANKR	9270	8132	94108	70630
NIEDL	35298	37576	397484	418050
ITAL	2089	2486	16697	21981
G BRIT	5322	5538	46477	54373
IRLAND	150	169	2426	3561
DAENM	370	447	3177	3907
GRIECH	395	620	4120	5921
PORTUG	369	459	3435	3520
SPAN	1499	1910	13233	16438
SCHWED	229	307	2278	3663
FINNL	12	23	213	484
OESTER	20286	11802	127642	90437
BELGI	11158	10307	136111	108022
LUXEMB	1121	1183	11287	13914
NORWEG	177	183	911	1136
SCHWZ	13967	15157	111735	117463
TUERK	582	872	8218	6941
ESTLD	85	120	348	526
LETTLD	76	78	472	581
POLEN	916	1100	6425	7365
TSCHE	690	544	5382	3177
SLOWAK	94	87	114	130
UNGARN	587	513	2640	2439
RUMAEN	63	95	211	268
BULGAR	5	3	181	182
UKRAIN	48	92	427	673
RUSSLD	1019	1748	6949	10871
KASACH			339	383
TURKM	142	95	144	98
SLOWEN	195	148	889	708
KROAT	19	20	315	278
B HERZ	128	86	529	397
JUGOSL	93	84	308	215
AEGYPT	57	125	737	865
S AFR	4	6	164	222
USA	2153	3622	12899	21225
KANADA	382	495	2804	3573
MEXIKO	69	139	280	443
PANAMA			146	160
VENEZU	26	45	610	769
BRASIL			242	240
ARGENT	139	177	872	991
LIBAN	184	159	1308	1449
ISRAEL	379	478	3778	4484
SAUDIA	154	238	355	554
KUWAIT	41	28	1600	1765
BAHRAI			340	347
A EMIR	155	189	786	1078
INDIEN	68	54	313	315
THAIL	18	32	249	565
MALAYS	2	2	309	411
SINGAP	1082	1575	2815	4011
PHILIP	189	191	3033	2406
CHINA	910	639	4111	2441
REPKOR	775	1246	4272	7014
JAPAN	1680	2448	6317	8911
TAIWAN	546	698	5365	5518
HONGK	464	463	5053	5194
AUSTRL	194	56	1585	1091
NEUSEE			242	267
9403 40 90				
ANDERE KUECHENHOLZMOEBEL				
EINF	18118*	7522*	138576*	54474*
AUS LG	2968	1131	9359	3067
EU	2532	2625	26917	25107
FRANKR	1722	650	20725	12213
NIEDL	21	11	344	183
ITAL	135	100	1547	1427
G BRIT			30	94
DAENM	135	129	1558	1002
OESTER	506	1723	1585	9513
BELGI	13	12	931	470
SCHWZ	11	34	154	290
LITAU			1001	427
POLEN	7116	1373	65128	10943
TSCHE	474	369	2493	1607
RUMAEN	233	115	2193	712
SLOWEN	95	76	1638	1097
KROAT	22	10	513	179
USA	1	2	69	180
BRASIL	424	132	901	316
THAIL	3542	1401	18368	6557
INDONE	68	49	772	488
MALAYS	75	34	1049	495
CHINA	2915	986	14621	4708
TAIWAN	48	32	650	283
AUSF	1953*	1710*	37082*	26946*
EU	1272	912	32282	21693
FRANKR	380	316	3847	4374
NIEDL	564	390	18704	10435

Wichtigste Ursprungs- und Bestimmungs-Laender	SEPTEMBER 2000		JAN./SEP. 2000	
	dt = 100kg	1000 DM	dt = 100kg	1000 DM
DAENM			895	1143
GRIECH			83	227
OESTER	108	77	4289	1249
BELGI	133	56	1708	785
LUXEMB	67	64	1993	3111
SCHWZ	70	105	539	555
LETTLD	12	6	195	160
POLEN	45	49	421	424
RUSSLD	112	232	1169	2216
USA	103	130	339	440
ISRAEL	8	11	587	138
9403 50 00				
SCHLAFZIMMERHOLZMOEBEL				
EINF	191311*	89276*	1634171*	636644*
PV	101	31	1223	384
AUS LG	10	4	45	20
EU	38121	23398	531368	291757
FRANKR	3867	1457	75729	33713
NIEDL	1478	836	23670	9320
ITAL	5521	4282	83511	55252
G BRIT	181	76	802	558
DAENM	18799	10626	239717	127479
PORTUG	2324	977	20834	9262
SPAN	106	65	1715	1610
SCHWED	2556	615	37689	9854
OESTER	2313	3976	18387	30754
BELGI	846	452	28650	13754
NORWEG	20	33	374	546
SCHWZ	5068	3866	44787	38926
TUERK	50	23	2501	728
ESTLD	1797	576	14049	4846
LETTLD	2924	815	19608	6274
LITAU	3505	872	15756	4183
POLEN	108551	28231	767156	199590
TSCHE	14716	4530	91152	32443
SLOWAK	381	182	10154	3897
UNGARN	3757	1279	19569	5390
RUMAEN	5641	1601	47252	15643
BULGAR	187	78	1469	614
UKRAIN	465	124	1965	552
BELARS			3916	1086
RUSSLD	1188	288	10186	2516
SLOWEN	553	319	3797	1670
KROAT	651	285	5084	2384
B HERZ	260	87	846	333
JUGOSL	459	149	3028	1161
SIMBAB	99	74	725	597
S AFR	1	2	2043	1111
USA	83	74	1113	2054
MEXIKO	176	120	275	151
BRASIL	1325	1292	25291	11934
ARGENT			341	202
IRAN	98	120	596	643
INDIEN	27	19	208	163
VIETN			439	235
INDONE	72	88	1377	1065
MALAYS	172	111	2857	1780
CHINA	695	273	3479	1420
JAPAN		102	2	110
AUSF	158306*	65868*	1233413*	511613*
PV			254	141
EU	134305	51670	1015320	395505
FRANKR	24839	5745	166726	39434
NIEDL	36393	15358	259992	115045
ITAL	860	568	9430	5215
G BRIT	12634	4832	90614	31510
DAENM	2742	766	16120	5362
SPAN	963	644	2044	1369
SCHWED	499	191	3997	1503
FINNL	565	167	2084	626
OESTER	42117	17542	327629	133738
BELGI	11551	5235	124434	52368
LUXEMB	1018	554	10772	8855
NORWEG	128	75	724	404
SCHWZ	11809	7383	111373	66195
TUERK	1579	465	11760	3457
ESTLD	85	48	812	486
LETTLD	71	36	793	451
LITAU	158	97	1413	642
POLEN	274	143	2786	1229
TSCHE	2002	600	19172	5364
SLOWAK	203	91	800	347
UNGARN	1225	356	9742	2568
UKRAIN	278	178	1595	1197
MOLDAU	86	80	92	83
RUSSLD	788	940	10459	9062
KASACH	263	378	1118	1017
SLOWEN	703	159	4879	1176
KROAT	195	51	1705	673
B HERZ	5	11	463	189
AEGYPT	2	4	119	208
USA	150	183	1055	1660
ANTIGU	50	387	50	387
BRASIL	33	25	127	117
ISRAEL	530	104	4520	1289
SAUDIA	348	127	6544	1790
KUWAIT			826	430
KATAR			608	173
A EMIR	291	55	3556	1172
OMAN			1016	321
SINGAP	1487	1219	8056	4833
CHINA	329	367	3059	2758
REPKOR	32	11	491	418
JAPAN	200	231	1456	1546
TAIWAN	27	40	518	807
HONGK	256	81	1005	997
N ERM	62	43	602	476

Wichtigste Ursprungs- und Bestimmungs-Laender	SEPTEMBER 2000		JAN./SEP. 2000	
	dt = 100kg	1000 DM	dt = 100kg	1000 DM
9403 60 10				
ESS- WOHNZIMMERHOLZMOEBEL				
EINF	261181*	113450*	2386733*	1231211*
PV	8	7	187	189
AUS LG	8	8	5276	2489
EU	68483	52239	613130	672910
FRANKR	1142	1727	23566	27178
NIEDL	12994	6404	43595	43606
ITAL	20189	19029	343833	284599
G BRIT	132	248	2384	4252
DAENM	20660	16583	228530	177567
PORTUG	45	32	14437	6284
SPAN	520	585	23544	35919
SCHWED	5765	2259	67791	30748
FINNL	80	56	1779	1160
OESTER	1457	2777	15726	29640
BELGI	4299	2459	47780	31839
NORWEG	7	43	277	452
SCHWZ	1266	2173	10969	18395
TUERK	161	64	2123	742
ESTLD	5206	2411	52396	20792
LETTLD	5876	2200	30989	11537
LITAU	2378	653	20725	6060
POLEN	95188	27612	758434	239274
TSCHE	10028	4458	100593	40732
SLOWAK	3949	1305	26339	10207
UNGARN	3038	1370	33996	14991
RUMAEN	28377	9213	232221	75028
BULGAR	64	27	2262	956
UKRAIN	592	218	2429	815
BELARS	2740	636	28575	7274
RUSSLD	4416	765	31668	6923
SLOWEN	1089	641	19733	8690
KROAT	802	427	6852	3352
B HERZ	40	34	1766	819
JUGOSL	326	131	905	344
MAROKK	8	4	378	167
S AFR	2416	189	10433	1867
USA	105	183	2584	2810
MEXIKO	390	113	6614	3046
BRASIL	1913	814	41540	16776
ZYPERN	55	78	255	375
PAKIST	20	3	351	189
INDIEN	605	337	10185	5229
THAIL	568	262	13705	5473
VIETN	1168	471	7433	2839
INDONE	2279	1391	37041	19957
MALAYS	242	120	1668	891
PHILIP	16	33	697	556
CHINA	5349	2214	58325	23076
TAIWAN	871	474	15990	6528
AUSF	130942*	51872*	995104*	409877*
PV			35	22
EU	89832	35481	686180	277754
FRANKR	16424	5658	133265	44605
NIEDL	8442	4857	62324	29769
ITAL	667	481	6966	5068
G BRIT	11202	3492	83759	16462
IRLAND	664	286	3996	1624
DAENM	1878	778	14394	7278
GRIECH	50	32	1711	830
PORTUG	592	249	1385	661
SPAN	190	285	2876	2325
SCHWED	12391	2962	110137	23733
FINNL	96	27	936	339
OESTER	28476	12166	226167	112182
BELGI	7911	3653	61568	24366
LUXEMB	849	555	8696	8512
ISLAND	53	41	161	181
NORWEG	164	69	1580	596
LIECHT	84	53	949	586
SCHWZ	11721	6544	97272	59402
TUERK	255	240	2730	1611
LETTLD	258	116	1635	1038
POLEN	1123	568	7046	3825
TSCHE	2294	879	21047	7839
SLOWAK	139	61	804	475
UNGARN	1379	476	5483	2175
RUMAEN	628	232	4210	1126
BULGAR	15	12	373	119
UKRAIN	112	74	710	966
RUSSLD	1413	1120	12249	10894
KASACH	553	519	2703	1729
SLOWEN	391	144	1504	778
KROAT	91	51	1871	826
B HERZ	556	93	2659	433
USA	11873	2652	80946	19174
KANADA	2596	507	24973	4919
BAHAMA	1	3	55	153
ARGENT			3009	989
ISRAEL	241	129	2623	1240
SAUDIA			470	236
KATAR	58	63	68	157
A EMIR	183	152	652	455
INDONE	77	34	195	148
MALAYS	707	139	5489	1058
SINGAP	1395	322	7332	1723
CHINA	219	40	2564	591
REPKOR	6	39	364	252
JAPAN	60	151	636	1011
TAIWAN	320	73	1647	777
HONGK	622	137	3226	1001
AUSTRL	460	160	2157	799
N ERM	238	94	908	513
9403 60 30				
LADENHOLZMOEBEL				
EINF	4561*	4830*	39727*	39807*
EU	526	1159	12885	18715
FRANKR	26	27	248	595
NIEDL	119	398	1424	2411
ITAL	65	77	4238	5596
G BRIT			1020	1160
DAENM	74	103	535	748
SPAN	32	38	626	367
SCHWED	79	142	3300	3733
OESTER	105	223	604	2073
BELGI	25	151	460	537
SCHWZ	971	2033	5427	10262
TUERK	13	2	655	286
POLEN	125	146	1877	1081
TSCHE	2177	891	13989	4771
UNGARN	42	30	405	232
BULGAR	230	94	563	154
USA	64	127	1130	1794
MEXIKO	15	5	29	108
LIBAN	11	13	360	692
SINGAP			100	234
CHINA	243	248	748	468
AUSF	8604*	12423*	73761*	101781*
EV	5	9	31	33
EU	5416	7092	51770	67253
FRANKR	1443	2247	12904	12612
NIEDL	548	579	6144	7621
ITAL	280	319	2568	2991
G BRIT	174	421	9999	14454
IRLAND	7	5	1080	1251
DAENM	236	83	1240	1069
PORTUG	5	17	667	922
SPAN	1250	1151	6556	9201
SCHWED	238	310	1401	1510
FINNL	101	53	283	329
OESTER	750	1509	5326	10129
BELGI	141	179	1926	2575
LUXEMB	129	171	1601	2038
NORWEG	50	43	509	1173
LIECHT			69	164
SCHWZ	1328	2253	7710	13652
TUERK	414	428	1275	1375
POLEN	94	121	3132	2989
TSCHE	16	40	419	551
UNGARN	399	575	1521	2105
UKRAIN	2	3	120	259
RUSSLD	160	418	1045	2120
SLOWEN	4	6	176	382
KROAT	30	49	178	295
USA	246	531	1773	4058
MEXIKO	49	327	249	714
ISRAEL	2	4	127	201
SAUDIA			255	355
KUWAIT	7	22	117	196
A EMIR		1	100	261
INDONE	1	1	23	101
MALAYS			36	162
SINGAP	2	5	120	299
CHINA			497	247
REPKOR			120	158
JAPAN	40	54	117	324
AUSTRL	49	48	483	400
9403 60 90				
ANDERE HOLZMOEBEL				
EINF	122836*	50557*	1311075*	551035*
PV	14	22	1349	722
AUS LG	541	377	5731	2822
EU	23339	19925	341365	261378
FRANKR	2374	2438	35936	29832
NIEDL	573	476	8335	7033
ITAL	7716	7317	157680	125073
G BRIT	104	115	1895	2329
DAENM	6057	4570	66439	37952
PORTUG	154	73	1617	1171
SPAN	134	103	4452	2923
SCHWED	4740	1907	46583	23523
FINNL	151	71	1102	787
OESTER	1066	2648	13284	28138
BELGI	270	207	4050	2605
NORWEG	2	3	221	308
SCHWZ	967	1207	5054	6409
MARINO			74	274
TUERK	139	78	2430	1124
ESTLD	2133	711	14149	4421
LETTLD	1709	794	15600	6288
LITAU	5232	1401	38884	10807
POLEN	44084	10516	404403	93749
TSCHE	4320	1222	44169	14381
SLOWAK	1544	608	10983	4500
UNGARN	325	139	5616	2160
RUMAEN	10445	2229	124952	25236
UKRAIN	1038	183	7239	1370
BELARS	932	187	11636	2036
RUSSLD	2529	345	43881	5419
SLOWEN	2461	544	51311	16750
KROAT	354	174	1466	803
B HERZ	55	61	513	579
SIER L			172	106
SIMBAB			51	68
S AFR	79	50	1252	455
USA	72	76	1391	1635
KANADA	13	24	129	178
MEXIKO	47	33	542	319
BRASIL	6740	2277	59122	18156
BOLIV			204	220
IRAN	74	88	80	90
OMAN			1472	1336
INDIEN	327	171	2293	1459
THAIL	1360	697	14597	7590
VIETN	1779	621	14360	6265
INDONE	4042	3157	41024	32187
MALAYS	1403	550	4790	2168
PHILIP	35	33	300	281
CHINA	3670	1460	34497	16044
TAIWAN	1152	580	7724	4428
AUSF	71653*	31637*	549537*	290606*
PV			54	38
EU	48768	18647	375101	186243
FRANKR	13564	3407	101586	26523
NIEDL	6938	2648	56331	37947
ITAL	1138	823	5500	5857
G BRIT	3199	1546	24330	12107
IRLAND	95	51	615	545
DAENM	114	76	12090	4101
GRIECH	154	162	557	801
PORTUG	406	373	1368	1678
SPAN	703	385	4129	3319
SCHWED	2147	519	13695	4419
OESTER	17496	6663	128635	65466
BELGI	1558	1116	16943	12612
LUXEMB	1226	861	9220	8726
ISLAND	29	32	163	192
NORWEG	168	223	1720	1743
SCHWZ	12614	6477	88342	55149
TUERK	356	459	1997	2740
ESTLD	3	7	193	238
LETTLD	33	71	315	559
POLEN	475	346	4884	2988
TSCHE	666	434	5363	4245
UNGARN	1973	601	8716	3954
RUMAEN	128	179	1219	947
UKRAIN	33	98	351	569
MOLDAU			30	78
RUSSLD	308	512	2817	4445
KASACH	12	12	892	636
USBEK			295	150
SLOWEN	353	232	2600	1700
KROAT	151	105	946	417
LIBYEN			108	159
AEGYPT	111	30	271	213
USA	1625	909	21695	8350
KANADA	430	134	7558	2013
MEXIKO	1	5	998	1553
BAHAMA	5	53	5	53
ARGENT			559	536
ISRAEL	4	4	565	518
KUWAIT	2	6	170	261
OMAN			130	149
INDONE	50	19	154	177
MALAYS	805	174	4261	856
CHINA	1	1	505	248
REPKOR	54	90	191	297
JAPAN	1834	868	9377	3041
HONGK	138	268	567	1097
AUSTRL	7	5	95	427
AM OZ			71	168
9403 70 10				
KUNSTSTOFFMOEBEL F ZIVIL LUFTFAHRZEUG				
EINF	*	3*	6*	221*
EV				50
AUS LG				50
USA		3	5	164
AUSF	4*	225*	1319*	67740*
EV			818	50503
EU			382	12816
FRANKR			57	2691
G BRIT			2	95
IRLAND			40	597
DAENM			3	117
GRIECH			13	415
PORTUG			42	1700
SPAN			72	2988
SCHWED			109	3473
FINNL			4	291
BELGI			10	138
SCHWZ			18	935
USA	4	225	886	52094
KANADA			7	410
ISRAEL			3	180
SINGAP			18	1093
9403 70 90				
ANDERE KUNSTSTOFFMOEBEL				
EINF	25975*	13991*	264163*	148941*
LV			163	7123
PV			9	7
AUS LG	4	7	642	319
EU	21185	10779	207320	108411
FRANKR	134	54	11969	7407
NIEDL	1692	1135	44823	30898
ITAL	1620	1561	40229	22906
G BRIT	297	252	3232	2745
IRLAND			51	149
DAENM	72	70	1064	736
PORTUG	28	25	309	205
SPAN	1801	778	3570	2121
SCHWED	41	38	712	680
OESTER	15105	6595	94921	36737
BELGI	393	259	6315	3715
LUXEMB			86	93
SCHWZ	96	254	1593	4354
POLEN	1018	431	4985	1769
TSCHE	184	70	955	699
RUSSLD			721	245
USA	162	252	1391	5240
MEXIKO			84	291
ISRAEL	2015	1413	18226	9929
THAIL			1879	798
VIETN			859	291
MALAYS	126	70	1458	750
CHINA	461	294	16326	8349
JAPAN	5	70	75	3765
TAIWAN	684	315	6365	3207

Wichtigste Ursprungs- und Bestimmungs-Laender	SEPTEMBER 2000		JAN./SEP. 2000	
	dt = 100kg	1000 DM	dt = 100kg	1000 DM
AUSF	6599*	5971*	71287*	71397*
EU	4163	4470	48701	46539
FRANKR	683	843	9242	7976
NIEDL	799	1014	11665	8446
ITAL	183	165	1662	2313
G BRIT	252	571	3439	7419
IRLAND	19	23	318	465
DAENM	96	120	1081	1393
GRIECH	113	88	1186	1134
PORTUG	189	167	1227	902
SPAN	363	292	3687	3100
SCHWED	174	169	719	1077
FINNL	80	76	436	436
OESTER	1067	1036	9771	9351
BELGI	178	172	3909	2031
LUXEMB	27	46	521	805
NORWEG	12	49	565	749
SCHWZ	836	686	6037	7934
TUERK	46	52	533	593
POLEN	242	196	2240	2723
TSCHE	322	219	3303	2458
SLOWAK	6	6	706	851
UNGARN	362	294	2199	2024
RUSSLD	76	147	447	720
SLOWEN	87	60	556	492
KROAT	81	38	374	280
LIBYEN			111	273
USA	149	180	1822	1882
ISRAEL	23	66	167	306
REPKOR	84	118	158	217
JAPAN	42	55	376	435
HONGK	45	35	344	321
9403 80 00				
MOEBEL AUS ANDEREN STOFFEN				
EINF	10659*	6056*	101430*	84773*
LV			1	5
AUS LG	41	19	130	99
EU	1324	1323	19443	16646
FRANKR	49	161	772	1910
NIEDL	117	107	1777	1614
ITAL	525	548	11242	8603
G BRIT	31	37	120	217
DAENM	41	63	839	1054
SPAN	40	92	581	985
SCHWED	406	151	3201	1172
OESTER	55	59	699	749
BELGI	47	100	172	317
SCHWZ	145	441	1192	1843
POLEN	121	86	1557	712
TSCHE	142	61	1787	604
RUMAEN	267	139	2340	1266
SLOWEN	23	15	347	233
USA	1	4	234	404
LIBAN			57	114
THAIL	235	114	1898	818
VIETN	1655	778	10536	4903
INDONE	2348	1696	19947	13911
MALAYS	15	9	801	318
PHILIP	156	149	2080	1546
CHINA	1982	727	21253	7258
TAIWAN	2168	440	16515	3584
AUSF	2385*	3427*	23290*	36962*
EU	1331	1217	13085	16324
FRANKR	74	110	793	1380
NIEDL	72	104	1216	2095
ITAL	16	28	886	1976
G BRIT	53	79	455	1398
GRIECH	2	3	95	476
PORTUG			183	491
SPAN	150	72	385	531
OESTER	914	681	7838	6638
BELGI	42	123	445	766
ISLAND	9	10	65	506
SCHWZ	856	1529	7180	12542
POLEN	25	52	274	439
RUSSLD	25	61	430	806
USA	63	365	579	1888
BRASIL			126	970
JAPAN			439	1332
HONGK			110	205
9403 90 10				
MOEBELTEILE AUS METALL				
EINF	78167*	38744*	734196*	355093*
EV	165	146	1104	3418
PV			78	24
AUS LG	207	115	620	447
EU	26723	14832	175252	108975
FRANKR	1251	550	8259	4934
NIEDL	618	711	4055	4027
ITAL	3392	2299	46645	32166
G BRIT	13	23	7862	2820
IRLAND	87	138	2451	3690
DAENM	44	40	2211	1730
SPAN	238	624	739	1835
SCHWED	1430	893	10699	8164
OESTER	14243	7908	80313	45243
BELGI	4268	1609	11459	4387
NORWEG	234	98	492	225
SCHWZ	13210	9701	193819	110399
TUERK	55	47	1855	1140
LITAU	2534	789	20132	5628
POLEN	2472	1005	28515	9480
TSCHE	14415	3978	120135	33740
SLOWAK	1473	442	15252	3970
UNGARN	6059	2543	44069	19245
RUMAEN	1603	378	5251	1514
BULGAR	751	208	12541	3190
SLOWEN	3528	1507	39006	17204
KROAT	197	71	798	348
USA	572	1003	7411	12287
INDIEN	2	2	163	122
THAIL			518	322
CHINA	2243	668	31662	9881
JAPAN	28	66	454	590
TAIWAN	2829	1286	35056	15754
AUSF	47534*	28249*	439449*	311884*
EV	4	67	85	1537
EU	15068	13135	199987	185479
FRANKR	2973	1918	44327	36646
NIEDL	2441	3037	25192	26607
ITAL	920	807	13440	14280
G BRIT	1567	2112	22703	27084
IRLAND	71	63	1648	1702
DAENM	510	443	12469	9996
GRIECH	19	41	840	1298
PORTUG	80	71	2294	2791
SPAN	601	693	13448	13569
SCHWED	140	173	3115	3886
FINNL	90	136	3116	5969
OESTER	3920	2449	35107	25254
BELGI	1596	1127	20383	15561
LUXEMB	40	65	705	846
ISLAND	182	65	1689	854
NORWEG	72	65	1022	2082
SCHWZ	20652	7030	148023	53753
TUERK	589	267	9170	5520
LETTLD	93	61	525	656
LITAU	141	80	837	580
POLEN	2059	1000	14739	8908
TSCHE	1545	1013	10080	6326
UNGARN	347	287	5388	2534
RUMAEN	11	6	806	726
RUSSLD	328	337	2150	3062
SLOWEN	110	72	815	573
KROAT	73	56	593	321
AEGYPT	66	35	511	425
S AFR	10	174	162	2018
USA	2076	1299	17581	15706
KANADA	166	245	1674	2078
KOLUMB			15	94
BRASIL	60	36	1287	776
ZYPERN	1	3	174	190
ISRAEL	351	309	2439	2414
SAUDIA	665	174	1399	1077
KATAR			78	163
A EMIR	80	226	654	772
JEMEN			161	91
INDIEN	10	4	439	257
THAIL	109	90	473	462
MALAYS	48	33	442	454
SINGAP	112	82	809	767
PHILIP	11	24	303	411
CHINA	118	76	2894	1001
REPKOR	3	3	428	379
JAPAN	819	725	2812	2913
TAIWAN	573	106	1825	653
HONGK	27	21	391	512
AUSTRL	468	726	2812	3036
NEUSEE	54	62	583	545
9403 90 30				
MOEBELTEILE AUS HOLZ				
EINF	176181*	88769*	1352474*	556604*
PV	51	62	314	225
AUS LG			80	19
EU	90703	61903	601175	315697
FRANKR	796	365	13298	5218
NIEDL	1188	1071	11936	6782
ITAL	32953	19623	328106	199776
G BRIT	13	11	804	409
DAENM	30023	33081	39768	39962
SPAN	199	233	1444	1372
SCHWED	9955	3489	75407	27512
FINNL	80	87	1293	650
OESTER	12402	2822	108555	25096
BELGI	3082	1134	21283	8581
LUXEMB			1208	243
SCHWZ	1539	1136	9131	8058
TUERK	51	51	2482	922
ESTLD	1442	363	14254	3823
LETTLD	2333	306	21026	3668
LITAU	3076	582	26840	4965
POLEN	42890	12272	323126	93052
TSCHE	8711	2935	83647	29822
SLOWAK	3749	1088	77698	22051
UNGARN	2038	1275	21165	12683
RUMAEN	1239	254	14494	3584
UKRAIN	1521	409	8373	2235
RUSSLD	6907	1262	55916	10377
SLOWEN	4641	1986	44795	19084
KROAT	1456	720	12585	6144
B HERZ	216	80	1209	425
MAZED			170	84
USA	193	116	1596	974
HONDUR	160	411	1605	2686
PARAGU			839	103
MYAN	11	26	1565	1803
THAIL	86	85	5366	1852
INDONE	791	655	6925	6316
MALAYS	876	391	7037	3756
SINGAP			134	116
CHINA	1110	320	6330	2119
AUSF	54728*	18942*	520488*	193256*
PV			274	67
EU	44790	13606	431937	146538
FRANKR	5803	1759	74683	23903
NIEDL	5297	2196	52730	26223
ITAL	1156	549	18708	7167
G BRIT	6525	2459	36988	16774
IRLAND	76	50	1294	452
DAENM	12489	1884	91801	12601
GRIECH	471	239	4786	2193
PORTUG	45	41	1690	1606
SPAN	168	252	29198	5996
SCHWED	1559	326	9463	1872
OESTER	9966	3161	74193	33273
BELGI	1068	863	34171	14224
LUXEMB	98	126	1332	1147
NORWEG	29	22	653	965
SCHWZ	3382	2169	30436	19403
TUERK	49	97	2060	771
POLEN	639	315	8188	3498
TSCHE	2733	897	22344	6192
SLOWAK	173	47	823	280
UNGARN	400	139	2776	1241
RUSSLD	99	96	762	1249
KASACH	103	33	296	253
SLOWEN	22	9	921	397
AEGYPT	75	19	671	230
S AFR	14	26	144	134
USA	622	820	4574	4008
KANADA	126	49	897	359
ISRAEL	411	70	4019	914
SAUDIA	440	113	1669	601
A EMIR			99	181
SINGAP	7	12	183	166
CHINA	18	20	618	686
REPKOR			534	237
JAPAN	24	35	1493	620
HONGK	15	35	91	171
AUSTRL	100	109	336	418
9403 90 90				
MOEBELTEILE AUS ANDEREN STOFFEN				
EINF	15056*	7668*	161346*	84727*
LV			48	348
PV			30	15
AUS LG	1	4	50	43
EU	9240	5086	102520	55412
FRANKR	1551	540	9892	4036
NIEDL	54	133	1886	1262
ITAL	2735	2005	43426	28450
G BRIT	96	120	1746	1715
DAENM	77	37	1288	462
SPAN	234	142	3788	2599
SCHWED	1503	1003	8468	5835
FINNL	137	102	1798	1348
OESTER	2759	906	28850	8782
BELGI	92	93	1352	865
SCHWZ	705	475	6973	5056
ESTLD			40	87
POLEN	1488	528	17330	5945
TSCHE	809	330	9248	3048
SLOWAK	651	181	4914	1085
UNGARN	171	111	1476	1994
SLOWEN	335	126	2115	690
MAROKK	14	11	868	439
USA	36	151	353	1192
INDIEN	1	1	167	209
VIETN	115	40	1934	2201
INDONE	67	54	719	614
CHINA	221	101	4311	2093
JAPAN	2	11	27	132
TAIWAN	690	346	6298	3525
AUSF	11458*	10684*	86321*	76550*
EU	6864	6168	51000	49033
FRANKR	1913	1826	13802	11423
NIEDL	1516	1274	13260	9811
ITAL	142	201	2009	2458
G BRIT	549	706	4137	4966
DAENM	153	173	2235	1618
GRIECH	64	66	1610	864
PORTUG	33	46	868	813
SPAN	187	221	2843	2589
SCHWED	29	62	358	555
OESTER	1583	1022	14581	10004
BELGI	651	493	4455	3073
NORWEG	55	119	177	377
SCHWZ	3039	2839	11405	11080
TUERK	29	29	322	626
POLEN	299	248	2291	2242
TSCHE	210	198	3573	2529
UNGARN	167	287	1428	2001
RUSSLD	54	44	301	447
USBEK			79	94
USA	97	183	1693	2807
KATAR			98	340
PHILIP	2	6	106	330
JAPAN	115	175	582	938
AUSTRL	38	67	222	416
9404 10 00				
SPRUNGRAHMEN				
EINF	4774*	4849*	34308*	33985*
PV			153	47
EU	2389	2472	15132	15339
FRANKR	620	723	3861	4807
NIEDL	345	639	1883	3381
DAENM	337	175	1147	682
OESTER	1048	875	7013	5911
BELGI	29	32	864	482
SCHWZ	731	1742	6246	15708
LITAU	595	120	3064	641
POLEN	575	84	5082	985
TSCHE	154	52	1211	446
SLOWEN	282	61	2686	505
AUSF	12971*	9898*	93357*	84616*

Wichtigste Ursprungs- und Bestimmungs-Laender	SEPTEMBER 2000		JAN./SEP. 2000	
	dt = 100kg	1000 DM	dt = 100kg	1000 DM
EU	10054	7241	73798	47874
FRANKR	1556	1005	11409	7335
NIEDL	4189	3548	33955	23781
ITAL	106	65	907	503
G BRIT	227	248	973	964
DAENM	191	223	3252	2651
SCHWED	4	7	1093	707
OESTER	2278	1231	12588	6958
BELGI	1403	832	8588	4203
LUXEMB	47	24	641	571
NORWEG	205	224	2251	2407
SCHWZ	1129	604	6784	4348
POLEN	265	138	2020	906
TSCHE	186	104	1478	810
ISRAEL	353	332	3279	3189
JAPAN	608	1118	2078	3521
9404 21 10				
AUFLEGEMATRATZEN AUS ZELLKAUTSCHUK				
EINF	3092*	2453*	39221*	29595*
AUS LG		4		31
EU	2334	1712	32113	23087
FRANKR	42	45	1088	741
ITAL	223	179	13300	8753
SPAN			504	363
OESTER		2	165	383
BELGI	2002	1388	15819	12487
SCHWZ	548	517	4835	4634
POLEN	63	68	551	597
TSCHE	36	35	852	620
AUSF	665*	918*	8400*	12133*
EU	460	529	6369	8223
FRANKR	27	36	886	1318
ITAL	31	46	356	512
DAENM	5	7	219	348
SPAN	159	198	2403	2903
OESTER	216	198	2285	2691
SCHWZ	104	250	1252	2615
LIBYEN			8	171
9404 21 90				
AUFLEGEMATRATZEN AUS ZELLKUNSTSTOFF				
EINF	2877*	4676*	23062*	39397*
AUS LG	1	23	9	263
EU	1995	2594	11389	15906
FRANKR	12	22	787	762
NIEDL	269	811	2167	4730
ITAL	2	2	971	715
G BRIT	2	5	86	339
IRLAND	8	22	101	632
DAENM	389	266	1142	854
SCHWED	197	207	426	518
OESTER	108	408	623	2412
BELGI	1006	845	5084	4937
NORWEG	29	59	307	571
SCHWZ	652	1746	8381	19688
TUERK	31	58	95	167
POLEN	106	73	843	890
SLOWEN			1237	940
USA	43	108	260	943
CHINA			366	346
AUSF	1538*	3737*	11687*	22185*
EU	1445	3471	10536	19750
FRANKR	23	41	626	977
NIEDL	1261	3050	6147	15023
SPAN			278	315
OESTER	127	265	3097	2989
SCHWZ	59	193	798	1689
9404 29 10				
FEDERKERNAUFLEGEMATRATZE A AND STOFF				
EINF	9521*	7095*	72236*	46615*
EU	4047	4000	20414	19359
FRANKR	433	891	2494	4388
ITAL	5	7	1215	743
DAENM	2782	2461	3451	3192
OESTER	42	91	812	1640
BELGI	761	498	12369	9182
SCHWZ	147	320	1024	2045
TUERK	60	24	523	389
POLEN	4625	2447	37046	18279
TSCHE	179	96	9613	4597
KROAT	438	191	2679	1461
USA	4	9	180	159
AUSF	2042*	1483*	20678*	14809*
EU	613	666	11624	8760
FRANKR	69	115	467	717
NIEDL	72	31	2694	1715
DAENM	38	41	412	450
OESTER	247	360	6371	4173
LUXEMB	10	16	569	659
SCHWZ	139	141	1357	1659
POLEN	45	33	1551	945
TSCHE	835	343	4065	1862
UNGARN	138	78	324	230
JAPAN	88	87	485	536

Wichtigste Ursprungs- und Bestimmungs-Laender	SEPTEMBER 2000		JAN./SEP. 2000	
	dt = 100kg	1000 DM	dt = 100kg	1000 DM
9404 29 90				
AND AUFLEGEMATRATZEN AUS AND STOFFEN				
EINF	1806*	2117*	78534*	53709*
PV	34	40	244	223
AUS LG			15	21
EU	689	1149	68970	44339
FRANKR	162	57	2174	936
NIEDL	17	28	40170	24989
ITAL	109	219	24123	14088
G BRIT	12	61	79	262
DAENM	175	294	871	1182
OESTER	34	119	314	1052
BELGI	174	359	1075	1622
SCHWZ	112	158	957	1905
TUERK	113	45	1916	926
ESTLD	104	98	161	136
LITAU	136	124	502	467
POLEN	481	387	3439	2468
TSCHE	58	22	722	564
USA			699	1110
TAIWAN	90	108	332	1009
AUSF	2042*	2083*	12536*	17025*
EU	1633	1125	8879	8513
FRANKR	65	119	532	850
NIEDL	161	234	777	1168
ITAL	22	21	414	264
G BRIT	8	16	464	497
DAENM	19	25	348	398
OESTER	1325	548	5873	4614
LUXEMB	2	1	177	250
NORWEG	48	172	331	1676
SCHWZ	220	510	1781	4428
LIBYEN			11	264
USA	2	5	152	224
JAPAN			265	269
9404 30 10				
SCHLAFSACK FEDER OD DAUNE GEFUELLT				
	STUECK		STUECK	
EINF	907*	103*	180179*	6903*
GEW DT	12		2163	
PV	230	24	7341	556
AUS LG	246	25	7674	575
EU	135	17	930	84
POLEN	414	31	9595	666
CHINA	284	32	166302	5545
HONGK			2454	283
AUSF	285*	31*	10585*	1221*
GEW DT	3		156	
EU	285	31	8014	766
FRANKR	83	11	2542	265
ITAL	5	1	1670	154
SCHWZ			1810	327
9404 30 90				
ANDERE SCHLAFSAECKE				
	STUECK		STUECK	
EINF	84867*	1468*	1943350*	40379*
GEW DT	695		28613	
PV	880	11	4674	107
AUS LG	3616	152	121178	3596
EU	8179	122	133630	2684
FRANKR	6731	90	17748	517
NIEDL	1102	19	37414	362
IRLAND			6784	384
PORTUG			61020	1056
NORWEG	9338	161	12644	255
POLEN	15677	175	57417	936
USA	1071	84	2115	132
THAIL	48	1	26395	575
CHINA	42555	780	1655191	34896
AUSF	5844*	254*	114226*	3918*
GEW DT	89		1848	
EU	4074	148	84923	2568
FRANKR	524	11	25392	695
ITAL	364	25	10171	382
G BRIT	18	1	8108	170
DAENM	132	6	7098	147
OESTER	1542	39	16343	640
NORWEG	1350	93	5618	389
SCHWZ			5501	298
9404 90 10				
DECKBETT KISSEN USW FEDER/DAUNEFUELLG				
	DT		DT	
EINF	3385*	4427*	37484*	42894*
PV	316	825	4579	7481
AUS LG	59	58	1541	1610
EU	152	263	1536	2052
NIEDL	27	44	656	842
G BRIT	11	112	71	380
DAENM	72	90	580	483
GRIECH			25	322
SCHWZ	2	14	300	1200

Wichtigste Ursprungs- und Bestimmungs-Laender	SEPTEMBER 2000		JAN./SEP. 2000	
	dt = 100kg	1000 DM	dt = 100kg	1000 DM
LITAU			144	117
TSCHE	378	267	2135	1528
UNGARN	673	1008	3748	6743
THAIL	46	95	70	224
CHINA	1759	2652	27541	30451
AUSF	2786*	8218*	13948*	36969*
EV	21	177	39	406
LV	156	1347	251	2451
PV			300	313
EU	1966	4663	9374	24222
FRANKR	440	256	2137	2170
NIEDL	362	1777	2241	9153
ITAL	251	506	430	1135
G BRIT	1	5	348	2144
DAENM	34	224	170	971
GRIECH	113	312	121	356
PORTUG	76	176	79	188
SPAN	59	42	259	1212
SCHWED	39	249	252	952
OESTER	266	664	2110	3644
BELGI	320	628	1189	2027
LUXEMB	3	28	41	259
SCHWZ	34	91	295	707
UNGARN	241	44	1402	861
RUSSLD	11	129	97	543
USA	260	333	1823	688
CHILE			17	82
ISRAEL	25	210	83	616
A EMIR			23	136
CHINA			43	171
JAPAN	223	2293	554	7700
HONGK	6	74	75	453
9404 90 90				
DECKBETT KISSEN USW ANDERE FUELLUNG				
EINF	29188*	27565*	266324*	269579*
PV	3867	1539	7871	5460
AUS LG	65	97	1549	1926
EU	4227	6833	50852	78242
FRANKR	1124	1926	3508	7221
NIEDL	252	478	8780	12504
ITAL	839	1802	14295	26515
G BRIT	674	575	5115	5117
DAENM	150	278	2213	4304
PORTUG			3464	4394
SCHWED	383	594	2611	2757
OESTER	389	621	6178	9500
BELGI	377	400	4565	5669
NORWEG	243	242	1652	1462
SCHWZ	147	589	2077	6455
TUERK	691	379	4903	3644
ESTLD	2132	1345	23252	16355
LETTLD	605	184	1539	454
LITAU	1515	1576	10679	10650
POLEN	9338	3756	80148	49726
TSCHE	873	1361	11429	15101
UNGARN	1495	1898	10160	14124
RUMAEN	171	93	1084	447
BULGAR	2	6	208	259
UKRAIN	515	368	957	665
SLOWEN	12	15	695	887
KROAT	2476	850	14928	5225
AEGYPT			138	105
USA	112	290	942	2568
KANADA	209	699	1590	4929
IRAN	1	1	846	550
PAKIST	67	193	878	1415
INDIEN	907	1066	5027	5639
SRILAN	23	82	127	413
THAIL	100	315	2398	3688
VIETN	178	281	846	1348
INDONE	131	167	1125	1507
CHINA	2695	4238	33695	39856
TAIWAN	107	272	857	1644
HONGK	52	35	1256	910
AUSF	7842*	14084*	79312*	137132*
PV			32	46
EU	5639	8360	62420	94993
FRANKR	331	463	4850	7585
NIEDL	1283	2551	14561	27485
ITAL	84	153	2120	3852
G BRIT	276	455	1834	3326
DAENM	115	185	4870	7490
GRIECH	3	7	170	334
PORTUG	9	17	372	681
SPAN	101	170	931	1838
SCHWED	795	905	8478	8711
OESTER	2286	2722	18815	23836
BELGI	314	627	5101	8981
LUXEMB	16	42	206	607
NORWEG	46	158	397	1360
SCHWZ	1115	3135	9259	23399
TUERK	43	24	439	418
LETTLD	22	58	169	457
LITAU	21	71	456	1134
POLEN	161	320	875	1712
TSCHE	144	278	1320	2406
SLOWAK	21	55	430	901
UNGARN	48	104	387	857
RUSSLD	59	160	389	1055
USA	176	158	448	1071
CHILE			143	271
REPKOR	13	47	195	384
JAPAN	79	358	735	3195
TAIWAN	20	109	75	342
HONGK	87	240	109	391

Wichtigste Ursprungs- und Bestimmungs-Laender	SEPTEMBER 2000		JAN./SEP. 2000	
	dt = 100kg	1000 DM	dt = 100kg	1000 DM
9405 10 10				
METALLDECKE- WANDLEUCHTE F ZIV LUFTFZ				
EINF	*	185*	14*	1990*
EV		90	3	844
AUS LG		95	3	872
EU		67	1	489
FRANKR		42	1	360
USA		91	3	1347
AUSF	9*	1286*	118*	10429*
EU	4	545	57	4272
FRANKR	3	353	33	2188
G BRIT	1	95	19	1136
DAENM		25	1	208
SPAN		21	4	311
RUSSLD			4	303
USA	1	188	18	2073
KANADA	3	304	30	2668
BRASIL	1	192	2	454
SINGAP		12	4	417
9405 10 21				
KUNSTSTDECKE- WANDLEUCHTE F GLUEHLAMP				
EINF	1111*	1727*	10675*	16216*
AUS LG				1
EU	197	586	3571	6770
NIEDL	34	101	280	785
ITAL	73	208	1228	3289
G BRIT	38	212	342	964
SPAN	2	8	96	227
SCHWED	14	9	661	408
OESTER	4	12	529	628
SCHWZ	9	47	147	934
POLEN	460	328	2403	1633
USA		3	21	145
CHINA	317	641	2605	3458
REPKOR			21	110
TAIWAN			154	340
HONGK	32	55	869	2085
AUSF	871*	2136*	10969*	23610*
EU	427	1120	5870	14515
FRANKR	68	210	1277	2471
NIEDL	67	116	901	2315
ITAL	13	47	158	506
G BRIT	28	108	317	904
DAENM	6	21	253	484
SPAN	21	40	428	1007
OESTER	92	233	1931	3664
BELGI	57	177	1010	2004
SCHWZ	95	374	887	3165
POLEN	59	141	304	851
TSCHE	112	113	1089	1212
RUSSLD	17	45	162	547
ISRAEL	2	2	16	91
A EMIR	7	11	103	252
9405 10 29				
AND KUNSTSTDECKEN- WANDLEUCHTE ELEKTR				
EINF	7519*	8890*	54116*	77121*
PV	15	36	38	92
AUS LG			2	2
EU	2848	4867	23701	42141
FRANKR	879	814	3827	4978
NIEDL	736	956	7009	12645
ITAL	111	287	551	1674
G BRIT	6	21	100	344
DAENM	153	479	369	1037
SPAN	359	550	6601	6642
SCHWED	8	81	30	297
OESTER	577	1647	5068	14225
NORWEG			117	219
SCHWZ	21	187	256	1292
POLEN	98	113	1002	1201
TSCHE	502	300	904	525
SLOWAK	24	40	300	500
UNGARN	2570	1807	25434	17809
SLOWEN	1340	1482	12081	12680
USA	2	16	9	239
CHINA	14	87	274	468
AUSF	1940*	3749*	29480*	44498*
EU	920	2191	21204	30554
FRANKR	106	347	4266	5500
NIEDL	294	505	5001	5917
ITAL	96	256	1006	2516
G BRIT	54	140	1017	1332
DAENM	66	216	524	1341
GRIECH	22	66	189	551
SPAN	40	133	386	1259
SCHWED	29	75	391	676
OESTER	147	308	6268	7490
BELGI	40	84	1811	2156
NORWEG	15	50	162	476
SCHWZ	138	165	688	1848
TUERK	54	145	596	960
POLEN	27	77	479	1115
TSCHE	45	139	884	1247
UNGARN	194	189	1394	1369
UKRAIN	43	35	276	251
RUSSLD	35	36	313	452
S AFR	2	6	134	179
ARGENT	170	138	252	272
LIBAN	32	28	262	254
KUWAIT	7	23	181	234
A EMIR	65	66	657	987
SINGAP	61	106	355	586
PHILIP	5	17	103	346
TAIWAN	4	31	111	356
HONGK	2	5	305	738
AUSTRL			133	318
9405 10 30				
KERAMIKDECKEN- WANDLEUCHTE ELEKTRISCH				
EINF	37*	43*	991*	1318*
AUS LG			2	4
EU	5	15	437	954
ITAL	5	14	343	797
AUSF	34*	87*	156*	553*
EU	25	45	97	232
9405 10 50				
GLASDECKEN- WANDLEUCHTE ELEKTRISCH				
EINF	1806*	2412*	15008*	21916*
AUS LG	5	4	8	7
EU	1435	1938	10519	15971
FRANKR	1	3	77	376
ITAL	991	1456	8232	12539
SCHWED			134	259
OESTER	442	456	1987	2383
NORWEG	1	5	107	226
SCHWZ		1	127	463
TSCHE	35	84	1172	1476
CHINA	274	301	1561	1971
TAIWAN	24	52	661	948
AUSF	473*	2013*	4692*	22182*
EU	356	1308	3295	14202
FRANKR	76	182	631	1922
NIEDL	22	120	201	1286
ITAL	21	65	306	1196
G BRIT	21	161	242	1365
SPAN	16	70	140	859
SCHWED	29	89	150	706
FINNL	10	61	70	562
OESTER	90	308	906	3476
BELGI	29	140	338	1620
SCHWZ	39	203	309	1620
POLEN	19	84	125	692
RUSSLD	15	70	173	682
USA	5	89	80	797
SAUDIA		5	17	158
KUWAIT		2	8	114
A EMIR	1	23	30	240
JAPAN		5	107	566
9405 10 91				
DECKENLEUCHTE A AND STOFF F GLUEHLAMP				
EINF	25358*	35849*	231201*	313509*
EV		16	2	55
PV	94	50	1840	861
AUS LG	213	205	1895	2072
EU	10608	15259	97675	138837
FRANKR	204	320	1764	4973
NIEDL	442	373	4860	4286
ITAL	2268	3958	36884	56075
G BRIT	54	174	238	1355
DAENM	58	219	693	1775
PORTUG	12	78	182	307
SPAN	211	827	2449	7543
SCHWED	12	31	1334	3307
OESTER	2452	4733	10839	31422
BELGI	4892	4530	38383	27664
NORWEG	426	543	1138	1873
SCHWZ	268	1635	1739	10918
TUERK	192	418	1224	2075
LETTLD	94	50	1789	828
POLEN	819	871	9232	7650
TSCHE	988	1785	8778	15591
UNGARN	159	256	1419	2125
RUMAEN	10	8	199	191
SLOWEN	160	72	1307	719
USA	7	84	147	516
INDIEN	77	112	453	768
CHINA	10614	13339	98153	119383
TAIWAN	105	257	2210	4473
HONGK	796	1077	5444	6905
AUSF	10049*	30836*	86846*	274225*
PV			28	54
EU	6909	20679	59459	183838
FRANKR	1780	2598	15983	25669
NIEDL	238	1280	3387	14124
ITAL	813	2184	3138	12432
G BRIT	772	2463	4747	21733
IRLAND	43	137	1600	1775
DAENM	171	270	2182	3059
GRIECH	47	155	393	1291
PORTUG	100	369	720	2295
SPAN	147	447	1757	6719
SCHWED	154	335	1390	4609
FINNL	25	164	162	1322
OESTER	2413	9402	19797	76430
BELGI	222	821	3712	9718
LUXEMB	14	54	291	2762
ISLAND	12	37	161	514
NORWEG	134	799	1253	6415
SCHWZ	466	2319	5723	23447
TUERK	40	202	567	2230
ESTLD	11	39	161	529
LETTLD	15	47	206	1043
LITAU	17	40	154	452
POLEN	814	1463	5911	11660
TSCHE	713	1275	6716	10728
UNGARN	50	184	358	1243
UKRAIN	13	181	51	377
BELARS	1	5	85	243
RUSSLD	445	1171	2342	11714
SLOWEN	20	85	181	612
USA	41	383	794	3921
KANADA	8	25	199	583
ISRAEL	14	135	171	1323
SAUDIA	2	28	160	690
KUWAIT			35	429
A EMIR	19	182	111	615
PAKIST		1	13	93
SINGAP	29	144	141	815
CHINA		3	93	549
REPKOR	59	292	262	1628
JAPAN	24	153	150	1575
TAIWAN	6	69	53	293
HONGK	32	258	224	1586
AUSTRL	13	193	287	1568
9405 10 99				
DECKE- WANDLEUCHTE A AND STOFF ELEKTR				
EINF	11941*	24107*	111903*	204891*
PV	37	105	230	630
AUS LG			2	2
EU	6226	16721	73200	162531
FRANKR	1824	2860	20635	26197
NIEDL	22	52	325	1048
ITAL	484	1766	17028	36742
G BRIT	97	411	227	1325
DAENM	341	1500	3198	12301
SPAN	59	294	592	1566
SCHWED	20	23	528	949
FINNL	34	102	536	1685
OESTER	2254	6741	21344	61854
BELGI	1009	2909	8259	18314
NORWEG	764	1486	4338	8785
SCHWZ	236	1247	2320	9098
TUERK	81	97	490	722
POLEN	736	311	9601	3180
TSCHE	319	205	2882	2093
SLOWAK	3	7	198	237
UNGARN	338	206	3703	1977
RUMAEN	420	111	3285	912
SLOWEN	256	362	3336	4124
USA	83	452	284	2043
MALAYS	24	71	320	430
CHINA	2352	2648	6832	6920
TAIWAN		3	225	291
HONGK	70	109	510	947
AUSF	12051*	27802*	105124*	258095*
PV			300	164
EU	8089	16614	72094	171639
FRANKR	2565	2933	20357	26547
NIEDL	709	1963	7915	23930
ITAL	896	1791	6865	15685
G BRIT	596	2395	6549	22326
IRLAND	73	133	556	1600
DAENM	217	476	1458	4524
GRIECH	128	203	775	1644
PORTUG	228	422	1411	3031
SPAN	376	1232	3842	12928
SCHWED	83	343	684	3411
FINNL	21	106	368	1738
OESTER	1586	3754	15850	43532
BELGI	570	756	5049	9598
LUXEMB	41	107	415	1175
ISLAND	22	37	163	376
NORWEG	106	575	1384	4187
SCHWZ	1125	2668	7198	20674
TUERK	93	393	2326	5418
POLEN	542	805	4899	8342
TSCHE	405	764	2795	4024
UNGARN	189	425	1923	3377
RUMAEN	4	15	302	251
UKRAIN	5	31	382	1130
RUSSLD	64	187	854	2946
KASACH	16	579	23	623
SLOWEN	44	84	456	1058
KROAT	53	68	354	486
AEGYPT	9	23	506	889
GHANA			6	113
S AFR	8	33	62	229
USA	58	459	512	4729
CHILE	18	105	30	144
ARGENT	23	68	387	1593
ISRAEL	46	282	529	1782
SAUDIA	19	81	124	834
KUWAIT	19	59	241	554
A EMIR	578	1318	3307	6754
OMAN	11	119	39	222
SINGAP	95	293	960	3088
PHILIP	44	219	230	687
CHINA		2	118	597
REPKOR	55	302	596	2296
JAPAN	27	195	250	1784
HONGK	73	278	670	2567
AUSTRL	34	197	211	1130
NEUSEE	70	121	216	398
9405 20 11				
KUNSTSTTISCHLEUCHTE USW F GLUEHLAMPEN				
EINF	1637*	2204*	20847*	22371*

Wichtigste Ursprungs- und Bestimmungs-Laender	SEPTEMBER 2000		JAN./SEP. 2000	
	dt = 100kg	1000 DM	dt = 100kg	1000 DM
AUS LG	19	23	267	339
EU	226	228	3501	4350
NIEDL	1	1	706	506
ITAL	61	59	915	1705
G BRIT			56	221
PORTUG	4	3	552	446
SCHWED	14	16	302	407
OESTER	109	97	753	719
NORWEG	11	40	206	709
SCHWZ	52	421	394	1945
TSCHE	47	35	546	483
SLOWEN			995	1497
CHINA	1250	1443	13624	11502
TAIWAN	7	21	696	967
HONGK		1	712	724
AUSF	123*	347*	2885*	5217*
EU	71	163	1995	4058
FRANKR	11	32	225	960
NIEDL	3	10	193	326
G BRIT	2	4	283	517
PORTUG			85	196
SPAN	5	12	602	827
OESTER	16	38	295	558
BELGI	1	2	115	260
SCHWZ	14	59	155	555
POLEN	6	25	95	351
RUMAEN	1	5	196	105
SLOWEN	3	7	181	241
S AFR			86	130
9405 20 19				
AND KUNSTSTOFFTISCHLEUCHTE USW ELEKTR				
EINF	1584*	1888*	9792*	11018*
AUS LG	193	142	202	149
EU	443	627	4061	4256
ITAL	357	495	2100	2432
FINNL	37	33	1529	1116
OESTER			73	97
SCHWZ	41	133	347	1184
CHINA	559	360	4031	3608
TAIWAN	527	738	1181	1646
AUSF	357*	593*	1828*	3480*
EU	189	267	1090	1946
FRANKR	22	43	207	372
OESTER	109	115	210	298
SCHWZ	153	296	605	1164
9405 20 30				
KERAMIKTISCHLEUCHTE USW ELEKTRISCH				
EINF	530*	539*	3710*	3913*
AUS LG	1	3	24	31
EU	120	127	1495	1884
NIEDL	8	8	273	399
ITAL	6	13	95	437
SPAN	95	75	1024	723
CHINA	376	380	1860	1717
AUSF	52*	138*	553*	1154*
EU	39	90	396	680
9405 20 50				
GLASTISCHLEUCHTE USW ELEKTRISCH				
EINF	1871*	2126*	10789*	14153*
AUS LG	3	7	91	104
EU	420	613	1622	3708
ITAL	143	222	1092	2666
PORTUG	246	316	246	316
OESTER	10	16	62	133
POLEN	129	172	450	738
CHINA	789	707	4438	4663
TAIWAN	495	592	3547	4167
HONGK			310	343
AUSF	427*	788*	1165*	3030*
EU	386	616	971	1902
FRANKR	204	269	252	364
ITAL	59	84	125	235
OESTER	24	32	268	504
SCHWZ	26	112	61	552
9405 20 91				
TISCHLEUCHTE A AND STOFF F GLUEHLAMPE				
EINF	23973*	18207*	200764*	187637*
PV			2	5
AUS LG	170	144	2754	2051
EU	2697	3563	27932	37239
NIEDL	176	150	1995	1788
ITAL	809	1508	10569	21071
G BRIT	18	111	132	495
SPAN	131	63	409	520
OESTER	228	380	1671	3619
BELGI	1315	1308	12641	9112
SCHWZ	61	349	402	2851
POLEN	132	159	1659	1328
UNGARN	426	233	2510	1665
BULGAR	879	291	4774	2220
USA	1	8	43	293
BRASIL	2	4	17	181
INDIEN	9	13	249	341
CHINA	18749	12597	149985	99414
REPKOR	9	54	64	500
TAIWAN	573	493	8926	8035
HONGK	357	295	3345	2523
AUSF	2668*	3897*	21213*	33371*
EU	2091	2439	16168	21267
FRANKR	199	250	1717	2277
NIEDL	104	273	1178	2472
ITAL	60	111	1272	1409
G BRIT	28	75	483	1147
DAENM	34	65	550	746
PORTUG	14	18	100	307
SPAN	69	92	585	852
SCHWED	305	283	354	376
OESTER	1174	1104	8701	9967
BELGI	69	82	904	1135
SCHWZ	410	945	2614	6364
POLEN	44	63	415	549
TSCHE	25	64	436	706
UNGARN	6	12	126	264
RUSSLD	11	26	315	921
SLOWEN	1	1	49	121
USA	12	53	150	698
CHINA			113	132
9405 20 99				
TISCHLEUCHTE USW A AND STOFFEN ELEKTR				
EINF	6495*	4895*	48245*	34530*
LV			2	4
AUS LG	2449	1382	2547	1437
EU	949	1396	29009	20065
FRANKR	147	512	1320	4326
NIEDL	36	61	19604	5182
ITAL	137	350	2521	4910
OESTER	82	183	921	1987
BELGI	528	209	4351	3078
SCHWZ	93	396	424	2218
TUERK			152	252
CHINA	5359	3020	17360	10682
TAIWAN	6	31	290	462
HONGK		1	98	157
AUSF	739*	1260*	5001*	12720*
EU	478	439	3410	7669
FRANKR	4	4	461	1854
NIEDL	3	7	1035	1681
GRIECH		1	18	189
SCHWED		1	54	460
OESTER	451	382	1407	2282
SCHWZ	88	309	971	2721
POLEN	1	10	74	338
TSCHE	100	98	183	277
UNGARN	2	9	45	158
RUSSLD	25	121	64	346
USA	15	114	25	161
9405 30 00				
WEIHNACHTSBAUMBELEUCHTUNG ELEKTRISCH				
EINF	32501*	33700*	63682*	65571*
PV			97	82
AUS LG	35	25	180	232
EU	96	131	1408	2052
FRANKR			216	274
NIEDL	96	131	273	523
PORTUG			899	1201
TSCHE	340	531	1495	2504
CHINA	31965	32867	60341	60537
HONGK	49	127	256	361
AUSF	1270*	1755*	6399*	7253*
PV			1121	1157
EU	900	1143	1721	2665
FRANKR	316	223	423	414
NIEDL	57	64	158	239
G BRIT	60	124	100	225
DAENM	68	141	84	211
SCHWED	214	316	312	470
OESTER	98	156	407	760
SCHWZ	244	408	444	928
TSCHE	60	88	886	888
CHINA			523	237
HONGK			2660	2268
9405 40 10				
SCHEINWERFER ELEKTRISCH				
EINF	2512*	5298*	22209*	69186*
EV		47	1	179
LV		48	1	89
PV	32	102	284	977
AUS LG	1	6	2	33
EU	1344	5557	11274	43131
FRANKR	160	570	1696	5337
NIEDL	6	21	181	502
ITAL	377	1381	3889	14336
G BRIT	117	502	1039	4066
DAENM	438	1970	1407	7329
PORTUG			83	194
SPAN			1394	2726
FINNL	90	215	385	965
OESTER	7	26	340	1264
BELGI	149	871	844	5305
SCHWZ	13	174	145	1150
TUERK	41	57	598	817
TSCHE	77	212	769	1715
UKRAIN			28	105
BELARS			84	105
SLOWEN	17	92	113	679
USA	36	846	746	10704
CHINA	774	722	6473	5618
JAPAN	1	103	23	1155
TAIWAN	177	308	1513	2807
NEUSEE	15	64	119	542
AUSF	1783*	12615*	13807*	87270*
EV			5	60
PV		27		211
EU	1074	6244	8240	45127
FRANKR	216	1015	1609	7954
NIEDL	112	539	990	5228
ITAL	109	712	667	4390
G BRIT	196	1920	1249	10111
IRLAND	22	79	176	622
DAENM	41	253	264	1294
GRIECH	17	68	62	371
PORTUG	5	28	265	503
SPAN	31	146	644	3248
SCHWED	39	167	225	1092
FINNL	31	132	244	1253
OESTER	153	695	1133	5755
BELGI	96	463	623	2847
LUXEMB	4	24	69	369
NORWEG	18	147	218	1128
SCHWZ	90	642	508	4275
TUERK	2	20	177	1126
LETTLD	2	16	98	388
LITAU	4	18	41	205
POLEN	29	315	395	2639
TSCHE	14	108	119	1030
BULGAR	1	23	102	578
RUSSLD	34	213	265	1645
ASERB	5	23	23	113
KASACH	26	913	32	954
USBEK			22	280
MAROKK			30	221
AEGYPT	4	32	52	253
USA	158	1799	1054	10088
KANADA	23	285	158	2098
MEXIKO	4	48	22	340
BRASIL	5	33	50	227
ZYPERN	1	7	52	273
LIBAN	1	7	142	638
ISRAEL	4	27	130	747
SAUDIA	65	293	145	777
BAHRAI	6	29	28	199
A EMIR	11	96	102	614
MALAYS	14	71	66	323
SINGAP	10	87	119	756
CHINA	7	63	22	213
REPKOR	33	230	306	2228
JAPAN	8	68	243	2096
TAIWAN	7	54	92	600
HONGK	11	74	120	902
AUSTRL	35	191	91	829
9405 40 31				
AND KSTBELEUCHTUNGKOERPER F GLUEHLAMP				
EINF	9243*	9719*	37379*	44402*
EV		20		106
LV				5
PV	5	28	8	56
AUS LG	344	396	1485	1709
EU	297	652	3151	6113
FRANKR	24	74	148	275
NIEDL	10	33	428	704
ITAL	135	237	703	1116
G BRIT	84	171	716	1543
DAENM	1	3	201	463
SPAN	31	101	332	911
FINNL	3	14	41	110
OESTER	9	19	550	921
NORWEG	11	47	129	439
TUERK			36	99
POLEN	66	121	608	749
TSCHE	150	170	679	778
THAIL	12	104	72	200
MALAYS	8	34	239	740
CHINA	8626	8413	31156	32572
TAIWAN	18	42	383	925
HONGK	29	49	435	882
AUSF	756*	2847*	7627*	25057*
EU	459	1519	4848	15540
FRANKR	152	293	937	2645
NIEDL	44	150	1048	2620
ITAL	17	41	182	551
G BRIT	14	137	475	1871
DAENM	24	230	315	1460
SPAN	49	195	282	887
SCHWED	33	123	269	1041
FINNL	10	51	101	410
OESTER	85	191	804	2435
BELGI	11	50	244	1095
SCHWZ	82	355	581	1978
TUERK	2	10	153	258
POLEN	75	185	621	1418
TSCHE	49	154	339	1096
RUSSLD	9	68	86	304
USA	13	131	104	1076
MEXIKO	2	36	17	294
CHINA			151	83
JAPAN	4	50	29	554
TAIWAN			47	129

Wichtigste Ursprungs- und Bestimmungs-Laender	SEPTEMBER 2000		JAN./SEP. 2000	
	dt = 100kg	1000 DM	dt = 100kg	1000 DM
9405 40 35				
AND KSTBELEUCHTKOERP LEUCHTSTOFFROEHR				
EINF	2010*	2195*	27438*	36275*
EV		13		176
AUS LG	16	66	1137	1678
EU	1013	1090	9724	14064
FRANKR	955	965	8724	11198
NIEDL	5	17	195	753
ITAL	34	36	191	317
G BRIT	1	6	42	438
DAENM	8	22	357	954
POLEN	634	422	6614	3733
TSCHE	55	32	2872	3343
SLOWAK	115	69	1706	979
UNGARN	27	24	529	421
USA		16	12	274
KANADA	3	19	56	462
MALAYS	5	26	133	400
CHINA	151	301	4857	7147
JAPAN	6	195	99	2069
TAIWAN			72	139
HONGK			36	678
MACAU			643	2363
AUSF	2844*	6872*	20114*	64460*
EU	1513	3697	10360	38050
FRANKR	593	641	2361	6442
NIEDL	66	319	1217	5376
ITAL	144	433	670	2283
G BRIT	69	494	815	4028
IRLAND	19	66	194	953
DAENM	14	84	342	1462
GRIECH	4	16	136	345
PORTUG	9	51	262	709
SPAN	8	33	824	2689
SCHWED	45	244	712	3083
FINNL	23	111	136	634
OESTER	442	982	2293	7808
BELGI	44	140	309	1827
LUXEMB	13	63	89	411
NORWEG	20	82	360	1740
SCHWZ	95	409	803	3256
TUERK	5	42	248	886
POLEN	681	668	4200	5207
TSCHE	109	264	521	1433
UNGARN	11	51	489	1033
RUMAEN		2	308	755
SLOWEN	65	120	336	549
NIGERI			32	190
S AFR	17	78	52	216
USA	33	92	293	981
MEXIKO	1	8	36	184
VENEZU			60	430
BRASIL	36	196	129	812
IRAN			139	504
ISRAEL	29	116	87	352
KATAR	59	310	226	976
A EMIR	29	223	263	1873
SINGAP	45	174	453	1861
CHINA			83	362
TAIWAN	46	149	102	336
AUSTRL	1	7	77	347
9405 40 39				
AND KUNSTSTOFFBELEUCHTKOERPER ELEKTR				
EINF	757*	1603*	6238*	13350*
PV		6	2	43
AUS LG	88	266	320	767
EU	94	199	1633	3180
FRANKR	46	98	1009	1620
NIEDL	47	98	281	901
G BRIT			33	108
PORTUG			97	181
SCHWZ	23	120	158	887
UNGARN			137	85
ISRAEL			30	77
THAIL	22	81	249	956
MALAYS	59	181	279	967
CHINA	398	533	3071	4637
JAPAN	3	92	33	854
TAIWAN	110	211	272	724
AUSF	52*	359*	1594*	6175*
PV			2	14
EU	27	154	1027	3421
FRANKR	5	55	60	446
NIEDL	3	14	194	703
G BRIT		1	109	219
DAENM	1	13	123	202
SCHWED	2	5	93	594
OESTER	6	30	259	663
SCHWZ	11	62	210	697
POLEN	5	27	135	540
RUANDA			141	284
USA	3	81	30	570
9405 40 91				
BELEUCHTKOERP A AND STOFF F GLUEHLAMP				
EINF	8461*	14408*	37605*	73185*
EV				54
LV			1	33
PV			10	22
AUS LG	9	224	230	3263
EU	1765	5440	11134	34577
FRANKR	52	314	492	2509
NIEDL	13	64	532	1289
ITAL	603	1466	5320	11595
IRLAND	75	108	145	758
DAENM	53	90	562	1032
SPAN	25	69	473	1416
SCHWED	365	707	821	2267
OESTER	119	126	322	463
BELGI	446	2486	2416	13061
SCHWZ	8	97	175	572
POLEN	1104	1572	3074	3840
TSCHE		1	94	282
SLOWAK	11	67	129	824
UNGARN	384	346	2001	1604
USA	9	38	178	641
SINGAP	11	39	102	448
CHINA	5102	6352	19379	23238
REPKOR			100	407
JAPAN	14	272	186	4160
TAIWAN	23	77	639	1754
HONGK	3	8	187	268
AUSF	3672*	14895*	26510*	123466*
PV			14	24
EU	2465	6325	17602	62159
FRANKR	276	846	3376	10672
NIEDL	465	1019	2403	8482
ITAL	348	952	3558	11707
G BRIT	287	567	1484	4792
IRLAND	25	37	127	621
DAENM	38	106	338	1980
GRIECH	56	181	346	1313
PORTUG	12	31	100	740
SPAN	43	264	762	4703
SCHWED	465	1137	1246	3616
FINNL	66	157	418	1446
OESTER	251	689	2681	8786
BELGI	127	309	660	2930
LUXEMB	7	30	103	472
NORWEG	80	267	277	1277
SCHWZ	259	1100	1312	6668
TUERK	15	97	344	2843
LETTLD	3	24	43	270
POLEN	50	227	489	2549
TSCHE	28	125	163	1031
UNGARN	9	83	201	1227
RUMAEN	3	32	45	403
BULGAR	19	43	53	307
RUSSLD	31	142	150	781
SLOWEN	46	180	307	1201
JUGOSL			9	156
MAROKK	1	15	23	218
AEGYPT	13	146	111	1076
GABUN			9	77
S AFR	26	95	260	791
USA	251	2365	1425	11460
KANADA	37	476	137	1617
MEXIKO	20	421	104	1318
BRASIL	3	20	90	1153
CHILE		30	23	261
ARGENT	4	55	119	868
ZYPERN	5	43	24	322
LIBAN	1	6	45	201
ISRAEL	8	86	124	893
JORDAN		10	17	186
SAUDIA	5	51	81	695
A EMIR	9	48	94	522
PAKIST	7	95	29	340
INDIEN	13	194	80	1039
BANGLA			8	126
THAIL	5	22	45	376
VIETN	5	35	29	271
MALAYS	2	17	65	622
SINGAP	21	123	354	1153
PHILIP			60	430
MONGOL			5	96
CHINA	7	113	183	1755
REPKOR	5	39	267	1689
JAPAN	32	298	245	2613
TAIWAN	6	46	59	608
HONGK	71	616	276	2172
AUSTRL	46	410	460	3118
NEUSEE	6	79	99	417
9405 40 95				
BELEUCHTKOERP AND STOFF LEUCHTSTROEHR				
EINF	7924*	8266*	29386*	43814*
PV			16	32
AUS LG			12	34
EU	6031	5984	14678	24968
FRANKR	497	648	3073	4300
ITAL	23	63	1317	4956
G BRIT	3987	3985	6101	9822
DAENM	268	170	792	1089
SCHWED	817	657	1624	1666
FINNL	391	204	1241	789
OESTER	39	177	415	1988
SCHWZ	2	75	44	695
POLEN	23	57	196	372
TSCHE			187	460
UNGARN	1548	1840	13187	15888
B HERZ	42	17	367	277
CHINA	260	264	887	557
AUSF	3817*	8420*	33843*	88054*
EU	1710	3850	16846	51734
FRANKR	148	591	1859	7924
NIEDL	459	753	4766	10308
ITAL	36	111	895	3442
G BRIT	116	216	1584	5327
IRLAND	9	46	216	925
DAENM	40	79	188	915
PORTUG	2	14	94	464
SPAN	49	231	893	4439
SCHWED	154	267	1043	3247
FINNL	22	114	321	1563
OESTER	607	1210	4136	10189
BELGI	69	169	725	2422
LUXEMB	8	47	94	432
NORWEG	15	68	79	585
SCHWZ	234	946	1822	7966
TUERK	4	31	111	742
POLEN	30	111	310	1240
TSCHE	9	49	407	885
UNGARN	1548	1948	11884	13938
RUSSLD	1	6	62	270
GHANA			17	131
USA	37	152	511	2007
ARGENT			117	413
ISRAEL	6	50	46	310
A EMIR	21	102	101	628
SINGAP	24	97	146	731
CHINA	15	112	35	197
JAPAN	34	206	316	1881
HONGK	32	233	282	1426
AUSTRL	14	95	75	498
9405 40 99				
AND BELEUCHTKOERPER A AND STOFF ELEKT				
EINF	1481*	5218*	17069*	43496*
EV			1	95
LV			2	22
PV			2	226
AUS LG	10	580	112	5761
EU	778	2478	7279	18599
FRANKR	141	347	1559	4252
NIEDL	3	7	254	501
ITAL	504	1578	4089	9259
G BRIT	46	108	815	1463
DAENM	27	136	251	1850
BELGI	1	224	65	554
NORWEG	36	129	429	1625
SCHWZ	76	690	1214	5503
TUERK	15	30	119	180
POLEN	91	141	1371	1343
TSCHE	112	81	997	711
SLOWEN	76	104	1272	1762
USA	32	967	195	5616
MALAYS	86	116	352	507
CHINA	148	83	2898	2898
JAPAN	12	274	90	2361
TAIWAN	7	26	140	424
HONGK	1	1	512	437
AUSF	4117*	16940*	29648*	121054*
PV			3	230
EU	2639	11032	18467	75211
FRANKR	433	1788	3113	13073
NIEDL	378	834	3503	7576
ITAL	410	2086	2532	14191
G BRIT	77	482	866	4559
IRLAND	37	161	232	1032
DAENM	28	224	131	1119
GRIECH	19	200	184	1099
PORTUG	84	261	433	1380
SPAN	100	658	858	5503
SCHWED	149	512	602	2708
FINNL	37	195	376	2256
OESTER	681	2900	3734	13553
BELGI	167	658	1776	5892
LUXEMB	39	173	328	1260
NORWEG	71	267	344	1169
LIECHT			17	89
SCHWZ	202	808	3216	10451
ANDORR	7	52	22	156
TUERK	28	212	407	1703
POLEN	65	295	641	2852
TSCHE	89	185	656	1515
UNGARN	5	44	320	1095
BULGAR	3	40	22	168
UKRAIN		5	26	166
RUSSLD	84	171	624	1871
TURKM	67	329	67	329
USBEK			38	254
SLOWEN	5	32	92	380
KROAT	5	22	32	220
MAROKK			18	152
TUNES		14	41	174
AEGYPT		8	240	1323
USA	376	914	1384	5280
MEXIKO	8	120	96	765
PERU	1	16	7	190
BRASIL	4	15	41	171
LIBAN	3	15	99	220
ISRAEL	24	106	189	931
SAUDIA	30	172	185	1524
KUWAIT	3	18	117	355
BAHRAI		4	56	265
KATAR	3	12	34	185
A EMIR	89	362	310	1372
OMAN	54	121	56	176
INDIEN	10	87	57	997
MALAYS	11	63	64	395
SINGAP	29	169	169	1084
PHILIP	15	151	34	232
CHINA	7	61	106	826
REPKOR	3	23	80	557
JAPAN	9	51	102	509
TAIWAN	34	106	95	364
HONGK	57	442	419	2010
AUSTRL	9	36	72	410
9405 50 00				
NICHTELEKTRISCHE BELEUCHTUNGSKOERPER				
EINF	32111*	22676*	243399*	166263*
PV			35	22

Wichtigste Ursprungs- und Bestimmungs-Laender	SEPTEMBER 2000		JAN./SEP. 2000	
	dt = 100kg	1000 DM	dt = 100kg	1000 DM
AUS LG	499	196	5097	2269
EU	1722	1508	17917	15657
FRANKR	84	111	753	1257
NIEDL	1309	1116	6158	6565
ITAL	133	88	1058	1174
G BRIT	66	43	829	727
DAENM	30	75	277	430
PORTUG	127	59	8042	4306
OESTER	1	3	462	731
TUERK	85	84	2632	1227
POLEN	5031	1950	37652	14523
TSCHE	1040	405	7861	2956
SLOWAK	103	45	1408	605
RUMAEN	900	609	6528	4653
UKRAIN	265	84	1488	407
BELARS	7	3	972	360
RUSSLD	149	43	1758	374
SLOWEN	5	11	5072	1336
MAROKK	42	79	276	242
USA	6	19	546	2458
MEXIKO	10	6	504	913
INDIEN	1578	1589	9644	10019
SRILAN	95	94	426	179
THAIL	108	72	785	674
VIETN	709	402	4285	1607
INDONE	53	37	1388	582
PHILIP	326	322	4059	3092
CHINA	17956	12029	127611	82454
TAIWAN	1127	2999	5617	19120
HONGK	478	323	2010	1423
AUSF	6103*	5606*	47593*	48193*
EU	2464	2343	18231	16519
FRANKR	501	449	3013	2809
NIEDL	182	213	1605	1546
ITAL	215	215	1630	1631
G BRIT	191	194	2292	1566
IRLAND	17	23	146	260
DAENM	70	52	243	336
GRIECH	46	62	574	785
PORTUG	29	37	584	462
SPAN	69	94	1179	1004
SCHWED	377	312	1340	896
OESTER	551	614	4294	4005
BELGI	141	117	993	889
MELILL	149	203	325	446
NORWEG	43	90	201	383
SCHWZ	685	825	3987	4838
TUERK	3	4	248	276
POLEN	251	136	389	280
TSCHE	349	213	2848	1428
RUSSLD	122	113	179	226
COTEIV			298	269
TOGO			149	191
BENIN	100	136	1223	1628
NIGERI	232	316	1773	2391
KAMERU			301	353
AETHIO	90	129	242	346
USA	884	1076	13310	13109
JEMEN	116	158	263	360
AFGHAN	348	454	1512	1931
JAPAN	9	16	70	200
PAPUA			56	122
9405 60 10				
LEUCHTSCHILD USW A METALL F ZIV LUFTF				
EINF	16*	74*	182*	347*
EV		11	1	120
AUS LG		11	1	120
EU				29
AUSF	*	*	*	12*
EU				12
9405 60 91				
KUNSTSTOFFREKLAMELEUCHTE USW				
EINF	1106*	3349*	7897*	21334*
EV		19		51
LV				10
AUS LG		5	3	27
EU	686	2407	4613	13552
FRANKR	25	57	321	605
NIEDL	34	56	178	430
ITAL	516	1991	1665	7335
G BRIT	65	28	362	243
DAENM			901	1836
OESTER	7	45	767	1848
BELGI	19	232	141	1066
SCHWZ	5	102	192	959
POLEN	345	847	2166	3424
TSCHE	15	50	270	732
USA	2	31	85	496
CHINA	2	15	233	687
HONGK	36	121	196	925
AUSF	227*	526*	10330*	14215*
EU	84	252	9043	9883
FRANKR	3	15	168	447
NIEDL	1	6	6503	5219
ITAL	14	64	194	790
G BRIT	22	35	529	1012
SPAN	7	25	87	343
SCHWED	8	11	416	225
OESTER	15	51	511	1003
BELGI	3	11	181	402
LUXEMB		1	394	215
SCHWZ	36	50	363	1049
POLEN	10	14	428	1285
TSCHE	4	5	82	373
USA	23	70	53	665
A EMIR	2	10	19	150
9405 60 99				
REKLAMELEUCHTEN USW A AND STOFFEN				
EINF	689*	1450*	5219*	10145*
LV			12	1
AUS LG				15
EU	54	184	883	2560
FRANKR	12	51	425	978
NIEDL	2	4	63	219
ITAL	1	3	71	328
G BRIT		1	50	231
SCHWED	6	33	50	243
OESTER	29	57	180	384
SCHWZ	40	176	320	970
POLEN	277	475	2051	2622
TSCHE	120	231	799	1564
SLOWAK		2	195	95
UNGARN	63	98	149	278
SLOWEN			149	504
CHINA	119	197	459	582
AUSF	1455*	4503*	8598*	26047*
EV				13
PV			8	20
EU	905	2689	5015	14609
FRANKR	48	216	767	1978
NIEDL	21	71	690	1991
ITAL	19	68	438	1639
G BRIT	17	44	343	899
IRLAND			39	144
DAENM	11	35	129	464
GRIECH	5	35	285	379
PORTUG	12	56	157	340
SPAN	29	40	364	655
SCHWED	203	442	525	2424
OESTER	156	311	720	1849
BELGI	383	1359	500	1707
NORWEG	39	295	246	1724
SCHWZ	123	420	835	2801
POLEN	34	67	781	1654
TSCHE	44	60	193	609
UNGARN	5	14	130	438
UKRAIN	25	103	94	230
RUSSLD	4	15	62	291
SLOWEN	3	5	223	519
COTEIV	98	155	112	183
USA	14	99	91	353
BRASIL	16	132	16	132
CHINA			44	187
HONGK			28	123
9405 91 11				
FACETTIERT GLAS USW LUESTERAUSSTATTG				
EINF	189*	2251*	2234*	11064*
AUS LG			9	407
EU	113	2003	1463	7148
ITAL	54	60	1142	1162
OESTER	50	1937	257	5856
SCHWZ			9	170
TUERK	23	73	357	577
MAROKK			28	2041
AEGYPT	39	136	159	540
AUSF	349*	1769*	2221*	9704*
EU	312	1544	1664	7103
NIEDL	8	110	51	403
ITAL	20	703	160	2763
G BRIT	13	123	68	586
BELGI	252	506	1352	2772
USA	30	193	193	1403
SAUDIA			7	367
9405 91 19				
GLAS Z AUSSTATTG ELEKTR BELEUCHTKOERP				
EINF	7076*	4566*	61212*	40881*
EV				6
AUS LG				6
EU	209	432	5172	8049
FRANKR	13	22	164	342
ITAL	164	336	3115	5217
PORTUG			1298	673
SPAN	4	13	92	243
OESTER	4	9	165	998
LIECHT	3	154	17	777
TUERK	977	589	10064	6156
LETTLD	438	252	3998	2551
POLEN	1326	1105	7087	5654
TSCHE	262	267	3565	2441
UNGARN	827	217	4295	1493
RUMAEN	692	254	5795	1895
SLOWEN	1873	982	17490	7214
USA	1	2	115	331
THAIL			169	338
CHINA	441	247	3044	3479
AUSF	756*	1745*	8517*	15850*
PV			3	41
EU	609	1094	7008	11061
FRANKR	48	121	842	1198
NIEDL	107	205	765	1512
ITAL	139	187	1312	1716
G BRIT	5	20	213	544
DAENM	86	174	305	854
GRIECH	6	22	183	319
SPAN	143	129	2032	2005
SCHWED	8	22	644	752
FINNL	7	55	41	361
OESTER	31	85	327	944
BELGI	28	70	281	753
SCHWZ	41	153	307	1009
POLEN	4	12	97	205
USA	48	255	342	1475
JAPAN	12	49	105	427
9405 91 90				
AND TEILE A GLAS F BELEUCHTUNGKOERPER				
EINF	714*	1216*	5550*	9792*
AUS LG		1		4
EU	213	650	2157	5550
FRANKR	20	35	213	402
NIEDL	13	14	297	395
ITAL	80	203	775	1351
SPAN	23	31	204	309
OESTER	55	341	535	2590
LIECHT	14	154	60	532
SCHWZ			13	212
TUERK	4	1	267	264
POLEN	141	73	988	591
USA	4	45	214	695
CHINA	156	91	711	360
JAPAN			22	238
AUSF	449*	1238*	4075*	10127*
EU	288	949	2450	7273
FRANKR	4	9	325	595
ITAL	109	128	675	675
SPAN	24	14	312	318
OESTER	122	705	857	4873
TUERK	7	8	351	441
USA	1	5	105	385
CHILE	75	118	115	181
REPKOR		3	57	158
HONGK	1	2	155	217
9405 92 10				
KSTBELEUCHTUNGTEIL USW F ZIV LUFTFZG				
EINF	*	21*	7*	614*
EV		4	1	37
AUS LG		4	1	37
EU			1	258
G BRIT			1	257
AUSF	1*	151*	14*	1146*
EU		18	5	445
FRANKR		10	3	232
KANADA	1	80	8	424
9405 92 90				
AND KUNSTSTOFFTEILE F BELEUCHTKOERPER				
EINF	2722*	3611*	18458*	29617*
AUS LG				10
EU	892	1285	9181	15065
FRANKR	42	75	418	1049
ITAL	227	265	2451	5118
G BRIT	7	28	365	725
DAENM	198	283	1561	2172
SPAN	3	5	1239	762
SCHWED	213	162	1758	1311
OESTER	195	441	1213	3511
NORWEG	6	28	306	641
SCHWZ	5	50	116	359
POLEN	57	50	627	562
SLOWAK	984	461	3714	1825
UNGARN	44	55	499	558
SLOWEN	74	82	501	654
USA	250	1084	1831	6586
CHINA	301	274	1018	1546
TAIWAN	68	135	287	682
AUSF	1295*	3089*	31655*	43514*
EV	1	13	3	41
EU	703	1531	18902	21827
FRANKR	237	344	3119	4486
NIEDL	220	481	3475	5889
ITAL	24	55	531	714
G BRIT	27	87	7407	2947
DAENM	12	53	544	830
SPAN	46	86	275	724
SCHWED	23	73	743	893
FINNL	6	14	140	304
OESTER	100	264	1807	3735
BELGI	3	27	687	764
SCHWZ	54	161	923	2515
TUERK	11	17	317	594
POLEN	103	222	2279	3848
TSCHE	72	138	585	1371
SLOWAK	28	83	108	299
UNGARN	78	93	868	1126
RUMAEN	1	3	325	499
SLOWEN	64	130	4337	3216
USA	49	270	419	2224
KANADA	2	7	54	249

Wichtigste Ursprungs- und Bestimmungs-Laender	SEPTEMBER 2000		JAN./SEP. 2000	
	dt = 100kg	1000 DM	dt = 100kg	1000 DM
SAUDIA	10	44	594	1026
A EMIR	43	52	305	639
MALAYS	5	21	167	240
SINGAP	6	41	103	531
REPKOR			25	129
JAPAN	2	13	172	414
HONGK	3	47	103	389
AUSTRL	5	16	252	527
9405 99 10				
METALLBELEUCHTUNGTEIL USW ZIV LUFTFZG				
EINF	1*	296*	25*	2257*
EV	1	214	21	1632
AUS LG	1	214	21	1633
EU		74		619
FRANKR		44		388
USA	1	219	23	1609
AUSF	*	102*	3*	843*
EU		57	3	412
FRANKR		23	3	210
9405 99 90				
AND TEIL A AND STOFF F BELEUCHTKOERP				
EINF	8137*	15987*	86309*	140218*
PV	2	14	49	218
AUS LG	24	64	312	721
EU	3706	8200	42870	69195
FRANKR	598	804	13004	9519
NIEDL	259	404	2624	5190
ITAL	572	975	7785	14969
G BRIT	53	258	438	1948
DAENM	46	107	227	541
GRIECH	26	35	205	312
SPAN	688	1843	5327	12003
SCHWED	14	65	142	572
OESTER	1391	3488	12461	21981
BELGI	45	146	481	1611
NORWEG	39	52	305	603
SCHWZ	439	1294	1800	7708
TUERK	63	167	571	1939
POLEN	1312	1226	11947	12410
TSCHE	651	863	6271	9656
SLOWAK	48	41	483	422
UNGARN	158	213	2211	2200
BULGAR	9	45	87	453
SLOWEN	110	287	793	1525
USA	120	594	1317	4021
INDIEN	14	34	221	394
SRILAN	34	82	259	594
THAIL	106	275	527	1295
PHILIP	8	35	50	236
CHINA	896	1718	8937	17811
JAPAN	1	30	56	550
TAIWAN	234	613	2801	7019
HONGK	27	54	412	840
AUSF	7508*	17970*	67343*	170132*
PV	96	105	566	412
EU	4274	10187	39716	109146
FRANKR	522	1385	5949	16501
NIEDL	656	1036	7334	15466
ITAL	103	497	1908	8043
G BRIT	318	1384	3683	10948
DAENM	103	203	924	2891
GRIECH	68	100	683	1294
PORTUG	5	33	116	659
SPAN	549	610	5053	6649
SCHWED	163	313	1835	7089
FINNL	74	565	561	3878
OESTER	1587	3752	9044	29312
BELGI	108	256	2547	5746
NORWEG	114	309	490	1973
SCHWZ	525	1404	4474	12595
TUERK	12	67	159	885
LETTLD	31	43	394	338
POLEN	380	685	3616	6648
TSCHE	575	633	5216	6937
SLOWAK	13	26	155	262
UNGARN	51	125	1025	1645
RUSSLD	2	12	126	505
SLOWEN	512	339	3623	2680
S AFR	28	99	119	458
USA	338	1527	3190	10871
KANADA	11	27	85	452
MEXIKO	27	54	79	397
CHILE	74	170	81	214
ISRAEL	67	380	448	1703
SAUDIA	25	85	255	635
BAHRAI	6	34	54	194
A EMIR	19	71	211	560
SINGAP	44	278	169	928
PHILIP	21	53	68	175
JAPAN	31	352	295	2110
HONGK	28	107	431	979
AUSTRL	110	452	833	3184
N ERM	3	23	103	403
9406 00 10				
VORGEFERTIGTE GEBAEUDE AUS HOLZ				
EINF	201998*	38001*	1928097*	372372*
AUS LG			24	21
EU	42892	13858	434355	147750
FRANKR	6275	1107	17534	4010
NIEDL	10276	2976	123627	40634
ITAL	1167	492	12662	5002
DAENM	2938	1014	94902	31600
SCHWED	1037	404	28127	11988
FINNL	16390	4312	119193	29729
OESTER	4598	3486	33839	22995
BELGI	211	67	4443	1777
NORWEG	1146	602	14547	7081
SCHWZ	288	180	1689	2074
ESTLD	24548	3420	214029	29162
LETTLD	1317	126	17633	2120
LITAU	11217	1599	138879	18576
POLEN	49102	7778	466736	66699
TSCHE	40340	6195	334192	46415
SLOWAK	7805	1074	73819	9503
UNGARN	2763	369	43149	5872
RUMAEN	11184	1573	117797	17305
BELARS	255	14	1058	289
RUSSLD	1472	208	11865	1149
SLOWEN	1799	473	13696	3932
KROAT	134	21	1701	257
USA	469	122	10203	3733
KANADA	5267	1390	27437	8728
CHINA			3556	1181
REPKOR			45	92
AUSF	17540*	5932*	132253*	45561*
EU	11611	3344	69359	20754
FRANKR	188	40	4059	917
NIEDL	37	16	2216	493
ITAL	567	130	3977	930
DAENM	20	4	3167	654
SPAN	205	64	3089	968
OESTER	10048	2904	46872	15384
BELGI	370	131	2460	836
ISLAND			762	115
LIECHT			180	149
SCHWZ	5034	2159	53662	21593
POLEN	776	275	4219	1135
TSCHE	5	2	979	340
USA			383	410
BAHAMA	27	99	27	99
JAPAN	54	17	1178	411
9406 00 31				
GEWAECHSHAEUSER AUS EISEN ODER STAHL				
EINF	272*	151*	20769*	6186*
EU	164	71	19805	5795
NIEDL	163	69	14441	5035
G BRIT	1	2	5363	759
AUSF	210*	260*	4398*	3558*
EU	143	199	3343	2491
ITAL	125	188	739	763
OESTER	18	11	2157	1614
SCHWZ	67	61	790	706
9406 00 39				
AND VORGEFERTIGT GEBAEUDE EISEN/STAHL				
EINF	43552*	12819*	631313*	184191*
EV			60	2
PV	19	5	155	35
AUS LG			284	12
EU	3158	796	245152	66881
FRANKR	2187	488	46236	17864
NIEDL	375	97	14386	3123
ITAL	155	133	1258	669
G BRIT	43	14	36390	7634
IRLAND			708	199
SCHWED			829	239
OESTER	2	2	1004	590
BELGI	204	31	6721	1839
LUXEMB			137029	34536
SCHWZ	68	6	4334	411
POLEN	1455	456	37155	17644
TSCHE	32026	9647	273791	76618
SLOWAK	692	152	7867	1652
UNGARN	3147	617	13432	3233
SLOWEN	258	96	14381	4837
USA	2155	843	28410	10404
KANADA	258	109	4783	1988
AUSF	12618*	5591*	194325*	74378*
EU	3600	1072	49701	17325
FRANKR	180	118	11664	2866
NIEDL	1499	354	20945	5750
ITAL	37	27	448	932
G BRIT			148	109
DAENM			1226	602
SPAN	3	3	624	328
OESTER	1204	200	6360	2308
BELGI	595	337	6482	3629
LUXEMB	77	30	1350	661
ISLAND	97	37	1808	1237
NORWEG			23418	2615
SCHWZ	4138	2161	39040	20773
TUERK	338	156	522	467
POLEN	1325	730	50527	12846
TSCHE	542	435	6483	3254
UNGARN	96	65	3405	1114
RUMAEN	228	11	1484	357
UKRAIN	27	6	379	150
BELARS	94	195	130	205
RUSSLD	112	40	5228	3250
B HERZ			709	365
ALGER			572	248
LIBYEN	1400	677	3139	1030
AEGYPT	14	5	222	537
USA	6	2	1290	776
BRASIL	166	414	180	423
SYRIEN			191	144
ISRAEL			438	169
THAIL			675	2061
SINGAP			210	170
MONGOL			373	127
REPKOR	3	23	769	951
JAPAN			294	536
TAIWAN	210	422	748	1365
HONGK			285	712
9406 00 90				
VORGEFERTIGTE GEBAEUDE A AND STOFFEN				
EINF	43158*	4559*	296840*	53349*
PV			29	28
EU	1163	807	31687	17916
FRANKR			75	105
NIEDL	427	219	11708	4026
ITAL	5	9	746	760
G BRIT	541	380	7931	7339
DAENM	37	40	8283	3304
BELGI	148	145	2601	2273
SCHWZ	188	22	1792	319
LITAU	278	68	963	222
POLEN	15913	1403	106655	11036
TSCHE	23053	1853	128911	13239
SLOWAK	150	14	1003	473
UNGARN			1139	282
RUMAEN			2052	350
SLOWEN	1058	150	8366	1523
USA	129	190	7022	5515
KANADA	145	15	830	365
ISRAEL	81	37	3566	1485
SINGAP			212	176
CHINA			1557	192
AUSF	30290*	5439*	229493*	55541*
EU	23573	2259	173438	27735
FRANKR	10620	563	82756	8852
NIEDL	5472	391	38704	4774
ITAL	3	2	867	437
G BRIT	121	60	1834	2715
DAENM	527	368	2725	1865
GRIECH			120	248
PORTUG			192	315
SPAN			2206	2483
FINNL			132	254
OESTER	6005	648	40021	5011
BELGI	825	127	3764	697
LIECHT			35	171
SCHWZ	5043	2074	38032	15812
LITAU	87	31	457	484
POLEN	304	219	7796	3121
TSCHE	272	236	2325	1222
UNGARN	296	59	1471	436
RUSSLD	100	166	720	1119
USA	100	221	871	1131
NL ANT			510	350
BRASIL			199	102
CHILE			41	122
ARGENT			126	193
ISRAEL			169	155
KUWAIT			19	290
A EMIR			253	734
JAPAN			115	198
AUSTRL	3	6	722	970
KAPITEL 95				
SPIELZEUG, SPIELE, UNTERHALTUNGSARTIKEL UND SPORTGERAETE; TEILE DAVON UND ZUBEHOER				
9501 00 10				
PUPPENWAGEN				
EINF	3509*	3057*	18731*	15406*
AUS LG	80	80	327	296
EU	15	12	73	55
CHINA	3009	2865	17545	14709
HONGK			157	95
AUSF	536*	894*	2926*	4182*
EU	447	763	2465	3439
NIEDL	22	37	293	399
G BRIT	106	140	407	479
IRLAND	52	92	184	266
SPAN	8	10	198	165
OESTER	155	328	791	1386
BELGI	56	67	232	357
NORWEG			70	94
SCHWZ	52	96	165	275
USA			101	228
9501 00 90				
ANDERE SPIELFAHRZEUGE				
EINF	5194*	9555*	45119*	46916*
AUS LG	49	81	324	489
EU	1693	1515	24483	18154
FRANKR	182	201	3836	3963
NIEDL	26	55	2575	1495
ITAL	994	765	14269	5904
DAENM	15	43	198	449

Wichtigste Ursprungs- und Bestimmungs-Laender	SEPTEMBER 2000		JAN./SEP. 2000	
	dt = 100kg	1000 DM	dt = 100kg	1000 DM
SPAN	437	411	3206	2928
POLEN	863	618	2485	1528
TSCHE	111	63	1438	600
UNGARN	84	46	453	259
INDONE	84	83	619	609
PHILIP	70	57	282	224
CHINA	2475	5978	9203	16762
REPKOR	143	139	734	726
TAIWAN	529	901	4283	6737
HONGK	6	20	183	374
AUSF	10059*	9976*	61360*	58243*
EU	4512	4037	27499	23782
FRANKR	508	509	1603	1588
NIEDL	751	780	6669	5901
ITAL	350	171	3178	1247
G BRIT	1202	1055	5473	5000
IRLAND	529	344	1335	929
DAENM	112	95	939	1105
SCHWED	62	74	779	778
OESTER	487	497	4615	4343
BELGI	431	390	2062	2003
LUXEMB	44	87	387	461
NORWEG	5	11	902	1087
SCHWZ	382	551	3632	4648
POLEN	11	27	569	419
USA	4329	4368	28293	24178
KANADA	98	102	729	728
MEXIKO	425	459	634	660
JAPAN	63	80	897	1079
AUSTRL	95	108	376	402
9502 10 10				
PUPPEN AUS KUNSTSTOFF AUCH BEKLEIDET				
EINF	7112*	12934*	40796*	74768*
AUS LG	171	310	1249	1899
EU	801	1086	1476	2782
FRANKR	1	7	95	395
NIEDL	15	24	210	441
PORTUG	762	980	942	1295
BELGI	1	1	31	102
MALTA	132	811	1857	12835
RUMAEN	399	540	637	872
USA	4	33	45	912
THAIL	108	388	372	1212
VIETN	297	852	1420	2789
INDONE	138	503	925	2571
CHINA	5078	8498	32508	48839
HONGK	96	98	1187	1196
AUSF	1882*	6140*	15769*	47565*
LV	123	765	1098	6250
EU	1450	3954	12523	30211
FRANKR	376	811	2973	6189
NIEDL	107	383	2449	5776
ITAL	94	221	820	1663
G BRIT	253	406	1460	3058
IRLAND	26	113	125	373
DAENM	14	39	179	409
GRIECH	33	62	156	354
PORTUG	22	28	235	476
SPAN	34	37	1028	1858
SCHWED	9	35	216	547
OESTER	332	1320	2332	7522
BELGI	134	464	452	1692
SCHWZ	45	198	296	1267
TUERK		2	44	96
LITAU	6	19	39	158
POLEN	69	161	225	494
TSCHE	43	98	160	434
UNGARN	28	78	178	425
RUSSLD	13	24	94	332
SLOWEN	26	114	113	281
USA	169	1308	1634	11031
JAPAN	7	35	115	479
N ERM			63	1126
9502 10 90				
PUPPEN AUS AND STOFFEN AUCH BEKLEIDET				
EINF	5863*	8333*	42983*	58821*
LV		13		48
PV	13	12	113	99
AUS LG	112	160	1581	1600
EU	51	153	750	1305
NIEDL	2	5	331	263
G BRIT	7	20	64	198
SCHWZ	1	22	17	203
UNGARN	19	66	165	533
SRILAN	23	76	118	445
THAIL	35	101	1159	3028
MALAYS	2	75	18	700
CHINA	5657	7602	39564	49931
TAIWAN	31	107	102	266
HONGK		1	245	540
AUSF	712*	1960*	4999*	13341*
LV				18
PV			10	14
EU	495	993	3461	7081
FRANKR	113	210	804	1226
NIEDL	17	51	959	1312
G BRIT	4	19	101	303
SPAN	19	43	103	321
OESTER	215	440	1123	2527
BELGI	75	126	333	505
SCHWZ	80	377	704	2759
TSCHE	21	44	127	280
USA	45	364	165	1772
JAPAN	1	4	51	336
9502 91 00				
BEKLEIDUNG -ZUBEHOER USW F PUPPEN				
EINF	817*	2635*	8137*	25744*
EV			100	659
LV			32	230
PV	2	12	3	25
AUS LG	13	43	100	301
EU	2	10	180	683
SPAN	1	4	93	499
LETTLD	20	67	164	620
UNGARN	16	111	115	1063
CHINA	727	2110	7279	20823
REPKOR	13	168	120	1658
HONGK	11	69	64	378
AUSF	338*	1691*	2458*	12052*
LV			3	40
EU	303	1533	1875	9480
FRANKR	17	64	131	388
NIEDL	20	75	228	1036
G BRIT	66	181	422	1302
IRLAND	23	157	110	678
SPAN	5	21	138	492
OESTER	124	735	640	4203
BELGI	33	220	141	929
NORWEG	3	13	11	128
SCHWZ	8	41	52	395
UNGARN	9	26	108	467
USA	2	24	36	478
CHINA			175	189
HONGK			57	313
9502 99 00				
ANDERE TEILE UND ZUBEHOER FUER PUPPEN				
EINF	219*	588*	3857*	9548*
EV			60	445
LV			50	336
AUS LG	3	4	12	13
EU	2	4	590	2021
DAENM			648	1859
UNGARN	85	86	965	1144
CHINA	68	242	1754	4754
TAIWAN	9	98	171	733
HONGK	26	111	79	482
AUSF	53*	171*	763*	2318*
LV			17	99
EU	27	87	216	741
OESTER	5	16	76	273
USA	15	43	410	1089
9503 10 10				
ELEKTRISCHE MODELLEISENBAHNEN				
EINF	393*	2512*	4203*	27083*
LV				26
PV	7	32	50	667
AUS LG		7	3	98
EU	35	238	631	4788
ITAL	13	124	267	2490
G BRIT	4	25	156	679
DAENM	1	17	57	276
OESTER			45	724
BELGI	1	45	12	431
LIECHT			2	188
SCHWZ		27	22	368
TSCHE	59	193	505	2357
UNGARN	204	1159	2351	10607
USA	6	86	112	987
CHINA	78	463	384	2365
REPKOR	7	185	68	2813
JAPAN	2	114	69	1735
HONGK	1	28	35	596
AUSF	821*	8597*	7847*	83146*
PV			6	131
EU	265	4021	2941	43387
FRANKR	5	177	176	3036
NIEDL	46	1075	714	11324
ITAL	23	288	296	3074
G BRIT	10	243	202	2952
DAENM	13	171	136	1756
GRIECH	1	26	20	335
PORTUG	2	39	23	477
SPAN	20	359	203	3177
SCHWED	9	192	92	1575
OESTER	45	493	363	5512
BELGI	74	799	674	9446
LUXEMB	5	102	23	483
NORWEG	12	113	42	602
SCHWZ	134	1615	799	11416
ANDORR	15	159	57	798
UNGARN	47	454	732	4179
SLOWEN		3	1	244
USA	258	1285	2760	16160
SINGAP	15	162	38	456
CHINA	20	121	60	361
REPKOR		15	10	169
JAPAN	7	68	92	1754
TAIWAN	3	23	26	253
HONGK	18	243	71	1161
AUSTRL	4	46	42	376
9503 10 90				
AND ELEKTRISCHE EISENBAHNEN Z SPIELEN				
EINF	808*	3286*	4000*	27041*
PV	5	77	19	289
AUS LG	2	7	7	20
EU	330	2162	1958	22383
NIEDL	47	89	144	394
OESTER	264	2082	1745	21840
SCHWZ		13	19	216
USA	2	23	78	302
THAIL	33	48	102	144
CHINA	425	911	1592	3076
HONGK	1	1	42	181
AUSF	551*	1902*	2343*	10026*
PV	*2	26	11	165
EU	497	1556	1664	7294
FRANKR	95	220	303	712
NIEDL	10	50	167	614
G BRIT	160	508	401	1162
DAENM	12	83	42	391
SPAN	47	53	102	262
OESTER	125	506	370	3331
SCHWZ	13	51	134	476
USA	16	130	347	1129
9503 20 10				
MODELLE Z ZUSAMMENBAU AUS KUNSTSTOFF				
EINF	3064*	6097*	23048*	43544*
PV	757	600	2627	2268
AUS LG			8	27
EU	198	591	2547	5873
FRANKR	53	301	372	945
NIEDL	1	16	369	340
ITAL	101	243	1217	2909
G BRIT	33	105	420	1229
POLEN	9	42	3102	2793
TSCHE	1075	646	10183	6137
RUMAEN	584	415	584	415
USA	37	162	449	1790
PHILIP	16	70	224	831
CHINA	219	492	1529	4297
REPKOR	106	445	794	2852
JAPAN	266	1764	2230	13271
TAIWAN	85	546	574	3169
HONGK	460	738	755	1472
AUSF	1354*	4154*	12335*	36557*
PV			3	6
EU	868	2934	8247	25363
FRANKR	218	925	1407	5513
NIEDL	251	629	3741	6305
ITAL	16	47	620	2840
G BRIT	72	330	680	2346
DAENM	73	185	159	622
SPAN	12	30	166	677
OESTER	99	392	871	4447
BELGI	95	369	463	2000
SCHWZ	97	206	439	1482
TUERK			34	98
POLEN	31	71	361	824
TSCHE	70	155	1013	1982
USA	121	306	992	2894
JAPAN	17	44	205	757
HONGK	11	53	85	415
9503 20 90				
MODELLE Z ZUSAMMENBAU A AND STOFFEN				
EINF	345*	1258*	2240*	8190*
PV	4	59	22	542
AUS LG			104	128
EU	9	32	145	629
TSCHE	36	343	250	1946
UNGARN	15	84	60	638
USA	5	53	62	628
CHINA	8	19	469	668
TAIWAN	10	49	177	682
HONGK	195	451	527	1709
AUSF	195*	1325*	1261*	11800*
PV	3	55	7	368
EU	154	712	881	6733
FRANKR	17	123	115	1169
NIEDL	6	54	76	709
ITAL	3	11	79	510
G BRIT	11	122	121	1231
PORTUG	2	26	23	280
SPAN	80	43	144	394
OESTER	13	136	114	1060
BELGI	16	138	117	866
NORWEG	2	20	14	251
SCHWZ	12	196	78	1038
POLEN		2	2	122
UNGARN	3	55	15	491
USA	14	203	152	1626
JAPAN	3	23	39	493

Wichtigste Ursprungs- und Bestimmungs-Laender	SEPTEMBER 2000		JAN./SEP. 2000	
	dt = 100kg	1000 DM	dt = 100kg	1000 DM
9503 30 10				
BAUSATZ -KASTENSPIELZEUG AUS HOLZ				
EINF	1506*	1283*	8271*	8883*
AUS LG	1	1	27	94
EU	34	106	378	1159
NIEDL	9	44	118	576
ITAL	7	30	104	258
POLEN	54	69	627	712
TSCHE	358	386	3790	3484
BULGAR	282	107	828	366
THAIL	2	6	313	413
CHINA	644	431	1588	1359
AUSF	731*	1155*	4435*	7807*
EU	492	710	2785	4561
FRANKR	12	84	582	993
NIEDL	51	47	502	594
G BRIT	84	142	426	692
OESTER	26	117	227	840
BELGI	120	98	652	577
SCHWZ	42	134	323	902
TSCHE	115	136	745	869
USA	10	50	222	698
9503 30 30				
BAUSATZ -KASTENSPIELZEUG A KUNSTSTOFF				
EINF	6139*	15672*	88463*	237135*
AUS LG	2	1	33	79
FRANKR	32	81	116	198
NIEDL	6	14	142	340
ITAL	140	136	3080	4048
PORTUG			163	195
BELGI	2	2	596	564
SCHWZ	288	843	31700	96731
POLEN	30	18	342	254
TSCHE	35	98	364	908
TUNES			26	137
USA	65	143	1984	2026
MEXIKO			85	169
ISRAEL	97	61	224	221
CHINA	2480	4297	22902	37048
JAPAN	25	202	127	1477
TAIWAN	16	65	158	598
HONGK		6	522	980
AUSF	1826*	7039*	11744*	34830*
EU	408	1336	7076	14870
FRANKR	18	163	266	1523
NIEDL	21	64	151	601
ITAL	50	118	165	1164
G BRIT	33	81	297	843
DAENM	65	171	375	1457
OESTER	102	520	927	3491
BELGI	105	166	4667	5213
SCHWZ	757	3564	2225	11780
TUERK	100	173	194	419
TSCHE	4	52	58	391
UNGARN	228	1043	648	2544
USA	69	304	495	1793
CHINA	49	112	107	229
HONGK	134	156	395	481
9503 30 90				
BAUSATZ -KASTENSPIELZEUG A AND STOFF				
EINF	122*	147*	989*	1608*
AUS LG	3	28	11	74
EU	4	11	224	280
TSCHE	94	88	420	538
AUSF	109*	429*	498*	2357*
EU	17	178	199	1375
9503 41 00				
SPIELZEUGTIERE USW FUELLMATERIAL ENTH				
EINF	20592*	39633*	142651*	298140*
PV	1	5	6	32
AUS LG	1465	1799	14502	19220
EU	387	1951	4640	18108
FRANKR	19	44	178	269
NIEDL	104	235	1054	2175
ITAL	76	76	875	1315
G BRIT	8	27	355	963
PORTUG	68	474	831	4645
OESTER	91	1036	1013	7614
BELGI	16	52	243	766
LETTLD	52	314	209	1287
POLEN	202	188	2428	2078
TSCHE	197	198	608	1269
RUMAEN	23	118	269	1461
TUNES	52	330	591	4288
MAURIT	4	44	11	132
USA	18	139	410	1906
INDIEN	35	112	373	700
SRILAN	43	148	1261	2783
THAIL	325	895	1873	4475
VIETN	195	527	2292	5677
INDONE	760	2081	7787	20360
PHILIP	9	51	330	881
CHINA	18153	32040	118227	229635
REPKOR	74	185	666	1186
TAIWAN	2	180	14	339
HONGK	24	91	240	828
AUSF	3354*	11000*	38839*	141380*
PV			34	189
EU	2155	5075	32132	97772
FRANKR	132	567	6291	18394
NIEDL	739	369	4495	9284
ITAL	83	288	3271	8442
G BRIT	48	169	1957	15947
DAENM	42	144	1299	3824
GRIECH	6	21	298	670
PORTUG	3	26	1453	3736
SPAN	41	117	2464	5636
SCHWED	32	58	2040	4878
FINNL	13	41	259	667
OESTER	928	2994	6854	24877
BELGI	61	183	1176	3163
LUXEMB	26	95	228	1121
SCHWZ	377	1823	2444	10950
TUERK	7	40	538	1246
POLEN	227	567	451	1351
TSCHE	46	126	215	690
UNGARN	82	308	561	1924
RUSSLD	3	43	158	612
SLOWEN	16	91	77	331
KROAT	27	83	87	341
B HERZ	3	24	51	407
USA	140	1463	984	16344
MEXIKO	85	75	112	178
CHINA			21	137
REPKOR	7	34	20	302
JAPAN	28	404	255	3894
TAIWAN	7	82	23	242
HONGK	48	130	147	545
AUSTRL	7	122	105	629
SCHIFF	9	225	67	1587
9503 49 10				
SPIELZEUGTIERE USW AUS HOLZ				
EINF	782*	989*	5955*	7629*
AUS LG			1	4
EU	42	45	592	589
ITAL	2	1	160	260
LETTLD	57	168	218	796
POLEN	88	88	823	702
TSCHE	226	347	1618	2405
RUMAEN	103	76	664	522
THAIL	21	45	209	386
CHINA	81	92	999	1465
AUSF	1098*	2256*	7681*	18349*
EU	349	768	3267	8329
FRANKR	54	190	342	1093
NIEDL	103	175	2020	4816
OESTER	59	159	354	1016
BELGI	50	93	220	514
SCHWZ	69	224	692	2097
TSCHE	320	364	1625	1878
USA	68	187	413	1201
REPKOR	159	336	547	1414
JAPAN	113	313	944	2805
9503 49 30				
SPIELZEUGTIERE USW AUS KUNSTSTOFF				
EINF	8926*	14435*	62839*	101879*
EV			50	18
PV			95	208
AUS LG	183	314	1352	2301
EU	1315	2092	7059	13520
FRANKR	89	376	949	2301
NIEDL	89	93	678	742
ITAL	531	937	3183	4612
G BRIT	332	262	530	875
DAENM	63	97	143	207
PORTUG	181	284	361	578
SPAN	5	15	923	3714
OESTER	5	26	181	366
SCHWZ	5	14	42	115
TSCHE	97	84	757	856
TUNES	212	226	1933	2082
MAURIT			12	88
USA	35	107	378	1026
MEXIKO			88	1393
VIETN	4	14	2520	4122
INDONE		1	30	81
CHINA	7141	11697	48523	77148
HONGK	2	5	124	180
AUSF	2240*	5511*	21881*	39333*
EU	1630	3920	16348	28697
FRANKR	442	904	3068	5588
NIEDL	30	83	1522	2318
ITAL	87	181	1439	2184
G BRIT	46	181	325	914
DAENM	40	102	338	641
GRIECH	15	19	205	339
PORTUG	13	11	460	763
SPAN	371	837	1912	4610
SCHWED	10	32	659	983
FINNL	10	31	90	148
OESTER	226	871	2541	5234
BELGI	386	667	3726	4939
SCHWZ	115	213	802	1974
MALTA	38	133	971	2732
TUERK	1	3	174	310
POLEN	264	774	443	1406
UNGARN	9	25	123	298
TUNES	39	60	1056	556
USA	4	21	322	986
KANADA	12	58	107	386
CHINA			524	196
JAPAN	22	52	120	464
9503 49 90				
SPIELZEUGTIERE USW AUS AND STOFFEN				
EINF	754*	1853*	7798*	21102*
EV	6	27	6	27
PV			10	46
AUS LG	19	36	120	247
EU	140	555	1005	2991
FRANKR	47	86	150	253
NIEDL	20	26	197	355
G BRIT	43	356	259	1557
POLEN	73	126	422	706
TSCHE	38	128	180	616
USA	3	19	49	279
IRAN	11	60	89	475
INDONE			254	1220
MALAYS			177	253
CHINA	462	868	5277	13812
AUSF	263*	1055*	1692*	7091*
EU	132	405	816	3317
FRANKR	23	60	262	390
OESTER	40	180	256	2182
BELGI	42	82	99	186
SCHWZ	52	177	329	1174
POLEN	20	135	121	738
UNGARN	19	147	57	368
USA	5	50	98	400
9503 50 00				
MUSIKSPIELZEUGINSTRUMENTE U -GERAETE				
EINF	2230*	2921*	12589*	16609*
PV	807	837	4384	3662
AUS LG	45	40	238	206
EU	175	324	1225	2099
ITAL	167	311	955	1755
G BRIT			106	120
SCHWZ		3	402	1210
POLEN	63	91	277	379
TSCHE	397	241	3989	3088
RUMAEN	421	527	513	1015
THAIL	26	45	208	333
MALAYS			117	75
CHINA	1110	1518	5101	7054
HONGK			411	1015
AUSF	107*	306*	4447*	5463*
EU	69	175	4138	4554
FRANKR	5	15	325	480
NIEDL	23	33	3099	2865
ITAL	1	3	412	517
SCHWZ	26	91	146	402
9503 60 10				
PUZZLES AUS HOLZ				
EINF	1819*	1306*	8035*	6914*
AUS LG	2	3	94	86
EU	1028	487	2859	2346
FRANKR	992	448	1415	703
G BRIT	1	2	363	244
PORTUG			648	849
SCHWED	12	17	213	349
SRILAN	5	5	274	332
INDONE	38	26	749	439
CHINA	548	552	3395	3039
AUSF	222*	313*	1824*	2849*
EU	181	230	1434	2009
FRANKR	127	146	586	744
OESTER	31	48	243	403
SCHWZ	21	38	185	368
9503 60 90				
ANDERE PUZZLES				
EINF	7444*	3922*	51025*	33526*
AUS LG	23	15	313	138
EU	6015	2863	50469	28968
FRANKR	5079	2335	39641	18478
NIEDL	748	371	4172	2480
ITAL	181	142	2316	1640
IRLAND	4	5	1454	1088
PORTUG			1760	1460
BELGI		1	819	399
NORWEG	21	21	305	319
POLEN	216	118	1576	849
TSCHE	180	104	3893	2114
SLOWEN	95	111	1138	1243
KANADA		1	37	142
CHINA	796	590	2744	1936
TAIWAN	59	40	450	398
HONGK	38	21	175	207
AUSF	5884*	5078*	40821*	32787*

Wichtigste Ursprungs- und Bestimmungs-Laender	SEPTEMBER 2000		JAN./SEP. 2000	
	dt = 100kg	1000 DM	dt = 100kg	1000 DM
PV			20	16
EU	4479	4720	30386	22682
FRANKR	641	726	3823	3669
NIEDL	646	590	12012	6581
ITAL	957	835	4184	2678
G BRIT	1222	1246	3895	3751
DAENM	65	79	195	223
GRIECH	104	102	813	730
SPAN	9	12	505	359
SCHWED	23	28	625	522
OESTER	534	663	3005	3344
BELGI	172	300	645	884
LUXEMB	46	87	197	285
NORWEG	1	1	511	516
SCHWZ	471	669	2612	3242
POLEN	91	79	410	376
TSCHE	44	45	273	321
BULGAR	121	78	183	141
S AFR			519	458
USA	97	81	2116	1515
KANADA			765	624
ISRAEL	97	100	285	294
AUSTRL	45	37	463	365
9503 70 00				
SPIELZEUGZUSAMMENSTELLUNGEN USW				
EINF	23066*	25096*	123553*	143643*
PV	898	446	2226	1576
AUS LG	504	540	4554	4679
EU	3662	4733	23204	28056
FRANKR	1171	1414	6257	6909
NIEDL	305	176	2125	1701
ITAL	326	324	1758	2773
G BRIT	1061	1546	3314	4991
IRLAND	26	17	669	491
DAENM	343	416	1428	1734
PORTUG			4465	4339
SPAN	417	807	1281	1901
SCHWED	1	5	750	844
OESTER	9	20	1071	2256
SCHWZ		1	155	290
TSCHE	2872	1694	6622	5074
UNGARN	26	170	196	838
RUMAEN	2016	1211	3162	2018
BULGAR	159	55	1057	484
USA	92	311	483	1221
KANADA			247	123
ISRAEL			73	176
INDIEN			114	156
THAIL	8	19	293	366
VIETN	112	168	341	594
INDONE	102	136	308	529
CHINA	13838	16318	82634	97626
TAIWAN	7	22	602	827
HONGK	86	204	3756	4892
AUSF	35453*	36836*	93456*	155661*
EU	33433	33076	72995	113247
FRANKR	26563	17396	37892	45016
NIEDL	1339	3381	11431	20392
ITAL	417	828	2317	3999
G BRIT	1642	3662	6051	13130
IRLAND	24	62	111	258
DAENM	182	428	700	1641
GRIECH	298	650	1496	2777
PORTUG		2	397	531
SPAN	107	147	1318	1834
SCHWED	182	426	953	1787
OESTER	1830	3894	8764	18213
BELGI	796	2150	1294	3071
LUXEMB	40	86	154	319
NORWEG	4	10	176	383
SCHWZ	670	1303	3691	8346
TUERK	4	6	130	168
POLEN	109	180	275	486
TSCHE	172	190	1164	1223
SLOWEN	15	51	98	246
USA	835	1206	11976	24693
KANADA	5	16	876	1942
ISRAEL	9	18	152	376
REPKOR	13	43	120	345
JAPAN	101	220	535	1669
HONGK	2	5	162	310
AUSTRL		1	215	198
9503 80 10				
AND SPIELZG A KUNSTST M EINGEB MOTOR				
EINF	5253*	10221*	36391*	63750*
AUS LG	147	268	1323	2084
EU	13	34	1314	2544
NIEDL	7	9	262	439
ITAL	5	13	105	480
PORTUG			166	283
SPAN			666	1035
MEXIKO	8	13	336	504
THAIL	2	3	126	217
VIETN			731	772
MALAYS	272	809	1066	2907
PHILIP	17	112	59	378
CHINA	4897	8798	31660	52581
REPKOR	9	39	35	130
JAPAN	3	91	62	936
TAIWAN	19	230	234	1470
HONGK	1	27	612	850
AUSF	341*	1286*	5943*	13601*
EU	183	733	4655	9420
FRANKR	58	268	1066	2211
NIEDL	17	43	905	1687
ITAL	2	12	410	642
G BRIT	5	27	202	607
DAENM	1	4	158	188
PORTUG		1	227	324
SPAN	3	13	452	801
SCHWED	6	41	212	328
FINNL	5	25	61	149
OESTER	85	269	818	2199
SCHWZ	66	203	275	866
TUERK	19	105	233	615
USA	5	36	146	639
KANADA	1	9	27	136
SAUDIA	1	3	29	179
HONGK	2	34	152	374
9503 80 90				
AND SPIELZG A AND STOFF EINGES MOTOR				
EINF	463*	1706*	8900*	16666*
AUS LG	27	34	2300	3179
EU	1	4	328	588
NIEDL	1	2	199	268
OESTER			60	169
UNGARN	5	28	34	195
CHINA	376	646	8140	11211
JAPAN	31	834	160	3814
TAIWAN	9	74	43	200
AUSF	85*	480*	1957*	6544*
EU	56	303	1680	4366
FRANKR	16	76	473	1084
NIEDL	6	36	130	346
ITAL	2	43	88	518
G BRIT	2	13	136	323
OESTER	10	34	461	807
BELGI	3	37	159	702
SCHWZ	13	53	80	476
USA	7	54	77	858
CHINA			11	81
9503 90 10				
SPIELZEUGWAFFEN				
EINF	566*	665*	21394*	23815*
PV			32	35
AUS LG	79	62	1758	1609
EU	57	64	1013	1585
FRANKR	3	5	55	187
ITAL			254	487
G BRIT			277	376
SPAN			278	371
POLEN	20	18	286	342
USA			141	108
THAIL	257	263	1143	1078
CHINA	300	314	17897	19610
HONGK			659	812
AUSF	138*	204*	2516*	3427*
PV			14	22
EU	106	125	2148	2688
FRANKR	57	45	920	1065
ITAL	1	1	144	136
G BRIT			171	172
OESTER	12	18	318	514
SCHWZ	11	22	180	329
9503 90 32				
SPIELZEUG A KUNSTSTOFF OHNE MECHANIK				
EINF	18249*	31248*	182222*	213367*
PV	635	425	2965	2577
AUS LG	296	393	3803	3926
EU	3196	4374	49195	46824
FRANKR	1414	1289	14025	11115
NIEDL	101	234	2284	3598
ITAL	840	1564	13325	11391
G BRIT	192	354	1032	1430
DAENM	13	14	1135	1778
PORTUG	282	501	9063	7489
SPAN	294	207	4528	3824
SCHWED			1719	2211
OESTER	35	189	746	2622
BELGI	25	22	1049	1167
LUXEMB			62	135
MALTA	2797	8279	14279	46664
POLEN	237	766	4041	5673
TSCHE	2429	2581	11604	11540
SLOWAK	66	11	840	448
MAURIT	9	121	100	869
USA	97	208	650	1856
ISRAEL	4	12	475	404
PAKIST			82	113
INDIEN	163	126	392	306
THAIL	17	24	1285	906
VIETN	21	16	263	177
CHINA	8856	14337	64583	90482
JAPAN			27	1050
TAIWAN	148	195	2477	3104
HONGK	87	75	905	1714
AUSF	5451*	9244*	49904*	75060*
EV			1	25
PV	91	73	1111	922
EU	3939	5765	39838	55356
FRANKR	296	517	4622	6372
NIEDL	112	353	10051	10200
ITAL	747	1909	2789	5516
G BRIT	712	678	6405	5860
IRLAND	26	77	353	555
DAENM	17	62	761	1323
GRIECH		1	208	420
PORTUG	31	70	506	661
SPAN	18	73	942	3346
SCHWED	22	54	708	1248
FINNL	5	14	201	487
OESTER	760	1489	6735	13422
BELGI	1174	426	2861	3303
LUXEMB	19	63	594	646
NORWEG	15	35	318	657
SCHWZ	469	1166	2814	5947
POLEN	73	160	614	1316
TSCHE	190/	220	2431	2331
UNGARN	66	120	251	523
MAURIT	7	46	46	213
USA	386	591	1122	2722
MEXIKO			189	269
COSTA	66	651	133	1283
KOLUMB			24	162
JAPAN	7	18	141	702
AUSTRL	74	110	246	397
9503 90 34				
ANDERES SPIELZEUG AUS KUNSTSTOFF				
EINF	4221*	4950*	38037*	40763*
PV	2182	2138	8043	8991
AUS LG	38	66	518	848
EU	527	556	13219	11334
FRANKR	200	227	893	1142
NIEDL	217	199	2013	2044
ITAL	35	29	4351	3427
G BRIT	29	26	1241	919
PORTUG			3366	2688
SPAN	9	9	653	310
FINNL	33	25	322	302
LUXEMB			145	138
POLEN	139	104	813	664
TSCHE	2190	2163	9700	10526
UNGARN	41	18	272	158
USA	6	123	157	627
ISRAEL			386	223
CHINA	1190	1874	12878	16443
HONGK		1	123	213
AUSF	1035*	1804*	18003*	23504*
EU	706	976	14750	17222
FRANKR	179	305	1621	2664
NIEDL	123	129	8862	9266
ITAL	28	47	389	550
G BRIT	145	123	1158	1042
DAENM	18	11	309	293
SPAN	10	12	184	358
OESTER	54	109	614	959
BELGI	108	188	959	1358
NORWEG	27	28	164	198
SCHWZ	137	211	910	1219
MALTA	12	76	311	1132
POLEN	27	59	713	792
TSCHE	32	189	241	489
SLOWEN	1	2	125	153
USA	47	140	281	1319
JAPAN	6	21	118	238
9503 90 35				
ANDERES SPIELZEUG AUS KAUTSCHUK				
EINF	1404*	1668*	11166*	14052*
PV	12	12	264	253
AUS LG	52	82	97	128
EU	451	535	3340	4939
ITAL	48	90	373	724
G BRIT	18	53	162	654
GRIECH			161	225
PORTUG	178	185	1459	1518
SPAN	121	124	699	994
BELGI	67	25	378	399
POLEN	77	72	652	661
USA	51	78	56	102
KANADA			286	565
MEXIKO	80	111	939	1241
INDONE	76	70	651	734
MALAYS	512	566	2959	3356
CHINA	108	103	1550	1811
TAIWAN	35	95	336	518
AUSF	1202*	1046*	10657*	8686*
PV			36	11
EU	833	498	8809	5789
FRANKR	218	114	3650	1740
NIEDL	3	9	588	372
G BRIT	157	170	614	623
OESTER	333	117	1978	1283
BELGI	15	32	1120	562
NORWEG	3	12	18	157
SCHWZ	29	71	217	504
TUERK	37	84	177	270
POLEN	68	149	514	819
UNGARN	35	83	76	188
S AFR			81	80
HONGK			106	111

Wichtigste Ursprungs- und Bestimmungs-Laender	SEPTEMBER 2000		JAN./SEP. 2000	
	dt = 100kg	1000 DM	dt = 100kg	1000 DM
9503 90 37				
ANDERES SPIELZEUG AUS SPINNSTOFFEN				
EINF	1372*	2425*	19196*	30164*
PV	4	71	120	686
AUS LG	124	127	2270	2193
EU	74	114	639	1336
G BRIT			97	162
SPAN	1	4	72	166
SCHWED			106	359
POLEN	8	82	185	603
INDIEN			162	149
SRILAN	25	67	145	495
VIETN	87	73	850	807
INDONE		1	24	117
CHINA	1124	1941	16617	25262
TAIWAN	33	47	326	534
AUSF	141*	314*	3024*	4069*
EU	112	200	2773	3172
FRANKR	16	39	747	669
NIEDL	5	5	194	198
ITAL	4	19	101	212
G BRIT	10	8	583	464
GRIECH			123	101
SPAN		1	101	155
OESTER	64	105	699	1033
9503 90 51				
MINIATURMODELLE AUS METALLSPRITZGUSS				
EINF	3624*	7443*	34703*	67301*
LV			5	37
PV	7	38	14	70
AUS LG	284	1285	2434	5954
EU	137	358	898	2573
FRANKR	103	195	254	669
NIEDL	5	13	49	310
ITAL	7	55	266	620
PORTUG	2	17	201	464
SPAN		2	61	147
POLEN	354	332	3918	2946
THAIL	511	838	4985	8462
MALAYS	42	65	377	603
CHINA	2551	5749	24178	51530
HONGK	25	49	161	424
AUSF	1637*	6907*	13840*	48619*
EV			25	253
LV			1	21
PV			27	75
EU	945	3920	8524	30610
FRANKR	321	1130	2287	7547
NIEDL	246	825	2614	7524
ITAL	49	311	428	1992
G BRIT	60	565	776	4871
DAENM	34	142	372	1020
PORTUG		3	79	223
SPAN	29	153	296	1121
OESTER	95	411	905	3301
BELGI	100	340	583	2226
SCHWZ	53	478	706	2861
TUERK	2	13	66	191
POLEN	188	287	2098	2206
USA	119	719	698	4368
MEXIKO	19	57	61	235
BRASIL		2	44	209
SINGAP	6	44	67	404
CHINA	1	6	31	227
REPKOR	16	103	50	293
JAPAN	89	475	424	2443
HONGK	42	173	177	866
AUSTRL	8	52	76	497
NEUSEE	1	5	45	171
9503 90 55				
ANDERES SPIELZEUG AUS METALL				
EINF	1032*	1692*	9590*	14975*
AUS LG	10	32	152	366
EU	55	230	3483	3383
ITAL	51	135	2071	1895
G BRIT		1	48	157
PORTUG			892	791
OESTER	4	93	60	401
TSCHE	43	52	1080	609
USA	3	32	79	398
CHINA	813	1079	4025	8698
TAIWAN	61	163	413	593
HONGK	46	80	291	604
AUSF	344*	1011*	3931*	8840*
EU	240	510	3273	5880
FRANKR	117	124	905	1595
NIEDL	41	123	651	1103
G BRIT	28	87	278	608
SPAN	2	13	89	327
SCHWED	4	10	390	416
OESTER	27	68	297	588
BELGI	13	29	230	420
SCHWZ	56	141	273	822
USA	4	32	96	461
KANADA	23	158	39	315
JAPAN	4	24	52	419
9503 90 99				
ANDERES SPIELZEUG AUS ANDEREN STOFFEN				
EINF	5783*	5587*	55393*	49070*
EV			3	24
PV			1155	349
AUS LG	67	33	472	258
EU	979	1452	21695	21896
FRANKR	30	61	1634	1333
NIEDL	241	171	1137	1508
ITAL	310	442	12391	9896
G BRIT	120	599	1306	3149
DAENM	3	12	70	217
SCHWED		7	1270	3013
OESTER	10	21	2166	1899
BELGI	175	69	1643	673
SCHWZ	13	72	301	1331
POLEN	870	555	4137	3193
TSCHE	658	501	6415	3926
RUMAEN	205	132	985	586
BULGAR	392	156	2598	1276
USA	35	202	750	1331
MEXIKO	68	33	507	276
THAIL	230	354	3061	3036
INDONE	504	309	1484	1050
CHINA	1577	1304	10124	8201
TAIWAN	80	130	1597	1229
HONGK	1	1	90	190
N ERM	33	180	44	208
AUSF	3976*	6146*	23458*	34341*
EU	2532	3342	14486	19812
FRANKR	462	765	3356	4698
NIEDL	266	349	1128	1464
ITAL	119	187	793	1342
G BRIT	860	891	3962	4415
DAENM	33	59	210	578
SPAN	22	79	569	725
OESTER	457	606	2659	3950
BELGI	190	202	1069	1393
SCHWZ	446	853	2144	3979
TUERK	10	17	72	234
POLEN	31	43	278	336
TSCHE	145	221	525	816
USA	316	826	2088	3881
REPKOR			421	617
JAPAN	315	535	2090	2558
9504 10 00				
VIDEOSPIELE F FERNSEHEMPFANGSGERAETE				
EINF	2489*	30264*	12740*	210629*
PV	1506	11204	3378	24830
AUS LG	26	1018	180	4220
EU	27	412	747	7564
FRANKR	13	262	137	991
NIEDL	1	15	56	573
ITAL	3	66	102	1461
G BRIT			46	550
OESTER	9	66	309	3372
LUXEMB			96	605
USA	7	89	133	1079
CHINA	99	537	2978	8878
JAPAN	2349	29101	8807	192122
TAIWAN			15	231
HONGK	7	125	59	722
AUSF	769*	7841*	10984*	136198*
LV	99	150	99	150
PV	297	1803	3267	19836
EU	49	742	4686	80607
FRANKR			951	13661
NIEDL	13	273	479	9127
ITAL	1	17	141	1984
G BRIT		4	1310	22188
DAENM			68	1202
GRIECH			93	1355
PORTUG		1	76	1050
SPAN	1	14	565	12841
SCHWED			275	4220
FINNL			35	765
OESTER	22	145	535	8578
BELGI	8	244	137	3360
LUXEMB	4	44	17	296
NORWEG	21	473	202	3952
SCHWZ	117	2581	519	10343
MARINO	10	144	11	189
TUERK			302	2308
UNGARN	1	10	40	223
UKRAIN			18	152
RUSSLD	49	55	62	139
KROAT			33	249
MAZED			10	82
USA	153	999	240	2352
ARGENT			10	82
A EMIR	2	74	79	1378
SINGAP			238	2779
JAPAN	304	2076	3896	24818
TAIWAN			11	98
HONGK	57	603	470	4493
AUSTRL	1	16	29	917
9504 20 10				
BILLARDMOEBEL UND TISCHBILLARD				
EINF	1141*	702*	5904*	3706*
AUS LG	88	71	1490	757
EU	193	119	1713	875
ITAL			399	149
BELGI	146	88	1098	590
USA	203	186	1063	790
CHINA	533	277	2529	1129
TAIWAN	168	97	990	564
HONGK			181	76
AUSF	125*	108*	1609*	1148*
EU	23	16	137	141
SCHWZ	31	37	213	268
RUSSLD			541	268
USA	29	27	122	136
9504 20 90				
ANDERE BILLARDSPIELE UND ZUBEHOER				
EINF	266*	375*	5083*	4862*
AUS LG	11	37	190	457
EU	13	25	726	1077
FRANKR			265	164
ITAL			273	322
BELGI	12	23	149	439
USA	9	63	91	419
CHINA	182	83	3586	1701
JAPAN	2	81	3	116
TAIWAN	25	51	531	1091
AUSF	334*	308*	3158*	2331*
EU	6	25	113	399
NIEDL	2	8	58	208
BELARS	121	115	1758	874
RUSSLD	204	97	1051	730
9504 30 10				
BILDSCHIRMSPIEL M MUENZEINWURF				
	STUECK		STUECK	
EINF	325*	1870*	6203*	40215*
GEW DT	412		7889	
AUS LG	234	1261	2508	13601
EU	55	406	2844	20012
ITAL	8	24	240	556
G BRIT	20	150	1030	10718
GRIECH	1	13	130	404
SPAN			16	142
OESTER	26	219	1416	8086
USA	223	1234	2778	16243
KANADA			140	424
JAPAN	36	152	133	1634
AUSTRL			154	1758
AUSF	401*	3479*	5182*	35819*
GEW DT	621		7469	
EU	297	2971	3755	27784
FRANKR	15	81	284	1818
NIEDL	48	1257	189	3699
ITAL	31	291	385	3518
G BRIT	156	908	1843	10363
GRIECH	22	223	184	1827
PORTUG	1	8	322	2384
SPAN	16	159	255	1762
SCHWED			15	118
FINNL	8	39	57	804
OESTER	1	5	80	546
BELGI			93	1005
LUXEMB			8	83
NORWEG	2	34	87	749
SCHWZ	2	27	26	293
MARINO			118	1369
LETTLD			27	133
POLEN	26	165	135	452
TSCHE			148	731
UNGARN	19	121	166	1087
BULGAR			23	122
UKRAIN			43	274
RUSSLD			28	134
KROAT	30	77	138	272
USA			271	1333
HONGK			14	229
9504 30 30				
FLIPPER MECH BETRIEB MUENZEINWURF				
	STUECK		STUECK	
EINF	3*	6*	889*	4578*
GEW DT	6		1217	
AUS LG			572	3488
EU			4	6
USA			864	4560
AUSF	338*	687*	2297*	5941*
GEW DT	451		3059	
EU	41	206	469	2926
FRANKR			57	285
NIEDL			36	259
ITAL	29	148	206	1215
GRIECH	10	47	42	269
PORTUG			42	293
SPAN	2	11	30	213
FINNL			24	181
MARINO			94	458
USA	274	431	1623	2220

Wichtigste Ursprungs- und Bestimmungs-Laender	SEPTEMBER 2000		JAN./SEP. 2000	
	dt = 100kg	1000 DM	dt = 100kg	1000 DM
9504 30 50				
AND MECHAN BETR SPIEL MUENZEINWURF				
	STUECK		STUECK	
EINF	1319*	2001*	8239*	26532*
GEW DT	556		5673	
EV			40	630
PV			624	23
AUS LG	3	1	137	460
EU	1309	1986	8420	22782
NIEDL	91	361	647	3463
G BRIT	147	654	2827	13635
SPAN			3	86
OESTER	231	900	1186	4933
BELGI			22	141
LUXEMB			54	330
TSCHE			164	134
USA	3	3	554	2481
REPKOR			6	98
JAPAN			46	683
AUSF	569*	2181*	6971*	22951*
GEW DT	705		7283	
EV			16	216
EU	394	1403	4667	17192
NIEDL	4	17	207	382
ITAL	11	49	244	1627
G BRIT	1	5	37	212
GRIECH			24	205
SPAN	340	1208	3809	13495
OESTER	18	55	120	394
SCHWZ	1	40	252	863
LETTLD			161	617
POLEN	65	246	421	566
TSCHE			279	580
SLOWAK			29	107
UNGARN			20	78
RUSSLD			87	338
TUNES			31	244
S AFR	5	45	51	192
USA	176	338	608	1263
SINGAP			74	163
9504 30 90				
TEIL F MECH BETR SPIEL M MUENZEINWURF				
	DT		DT	
EINF	3708*	2863*	30129*	25379*
PV				29
AUS LG	6	8	231	1904
EU	133	1376	779	6540
FRANKR	18	92	40	179
NIEDL	19	33	152	622
ITAL	14	92	75	386
G BRIT	30	296	215	1481
OESTER	51	857	262	3721
POLEN	2991	563	23291	3839
TSCHE	310	141	3167	1396
SLOWEN	131	100	548	467
USA	78	405	888	9409
KANADA			140	325
CHINA	8	25	685	1336
REPKOR	19	78	89	360
JAPAN	2	16	39	415
TAIWAN	30	133	295	638
HONGK	4	17	87	349
AUSF	85*	691*	1983*	11967*
PV				108
EU	67	552	1797	10475
FRANKR	4	24	33	303
NIEDL	12	34	149	327
ITAL	6	56	67	770
G BRIT	1	19	294	992
DAENM	3	4	75	246
GRIECH	6	89	314	2456
PORTUG	6	17	76	665
SPAN	15	126	83	731
FINNL	3	52	193	621
OESTER	9	117	470	3030
BELGI	1	7	22	267
UNGARN			42	175
S AFR			66	455
9504 40 00				
SPIELKARTEN				
EINF	2180*	13774*	5497*	20927*
AUS LG			67	112
EU	2065	12765	4256	15778
ITAL	56	116	158	336
G BRIT			740	477
BELGI	2008	12643	3192	14635
USA	41	917	238	3706
KANADA	1	1	69	372
CHINA	38	32	486	478
REPKOR			53	141
AUSF	422*	1428*	10008*	11588*
EU	227	1090	8443	8884
FRANKR	14	36	406	717
NIEDL	16	34	492	456
ITAL	50	63	383	503
G BRIT	2	5	149	197
IRLAND			5805	4330
OESTER	137	923	696	1843
BELGI	7	24	313	562
SCHWZ	43	145	705	1483
USA	100	106	460	612
ISRAEL			135	90
9504 90 10				
ELEKTRISCHE AUTO-RENNSPIELE				
EINF	2995*	3901*	10070*	12436*
AUS LG	26	28	109	88
EU			13	71
CHINA	2994	3875	9908	12121
AUSF	120*	291*	466*	1758*
EU	27	50	153	385
USA	78	182	148	332
HONGK			15	792
9504 90 90				
ANDERE GESELLSCHAFTSSPIELE				
EINF	16178*	111645*	115963*	666846*
PV	324	292	505	544
AUS LG	124	392	4179	10098
EU	4403	4293	33904	40403
FRANKR	581	482	2786	9790
NIEDL	63	61	2589	2713
ITAL	379	397	2127	2145
G BRIT	46	486	5374	6615
IRLAND	2554	2314	14076	12617
PORTUG			2356	2010
SPAN	76	82	1059	806
SCHWED	24	35	267	525
OESTER	669	423	3134	2987
SCHWZ	105	159	1352	1901
TUERK	3	4	107	337
POLEN	497	376	769	777
TSCHE	974	790	3739	2723
UNGARN	34	44	1817	2764
RUMAEN	142	182	234	219
SLOWEN	126	84	1025	911
USA	1517	3057	11349	22501
KANADA	5	12	563	1823
ISRAEL			62	116
PAKIST	10	18	305	342
INDIEN	26	44	575	624
THAIL	191	174	1581	1180
INDONE	27	18	655	541
MALAYS	185	389	1379	2346
CHINA	6308	42911	44060	237235
REPKOR			117	265
JAPAN	1236	58469	5313	343786
TAIWAN	97	169	1516	2385
HONGK	169	344	4916	2992
AUSF	7006*	12862*	53081*	357862*
EU	5022	8127	36309	327049
FRANKR	1809	2248	8575	53866
NIEDL	970	1495	5995	46758
ITAL	221	353	2170	21157
G BRIT	63	273	3676	50684
DAENM	201	202	540	2996
GRIECH	42	69	727	8708
PORTUG	6	63	613	9764
SPAN	13	48	3819	79181
SCHWED	64	104	591	4686
FINNL	263	344	414	1347
OESTER	1297	2587	7521	25859
BELGI	39	161	1348	20657
LUXEMB	33	87	279	1237
NORWEG	62	537	401	3346
LIECHT			15	529
SCHWZ	792	2049	4491	16420
TUERK	6	9	74	317
LITAU	1	3	68	197
POLEN	75	120	1346	2594
TSCHE	138	186	739	1546
UNGARN	329	476	3170	3439
RUSSLD	26	55	556	558
KASACH			418	392
SLOWEN	24	76	306	586
MAZED	122	130	125	155
TUNES			233	448
S AFR		1	129	276
USA	255	416	2394	3419
KANADA	3	15	368	641
SINGAP			25	369
CHINA			360	158
JAPAN	27	72	317	1471
HONGK	14	160	101	1559
AUSTRL	15	51	227	475
9505 10 10				
WEIHNACHTSARTIKEL AUS GLAS				
EINF	2598*	5261*	9208*	19495*
PV	5	5	9	21
EU	79	161	282	573
NIEDL	49	123	213	416
TUERK	116	289	116	289
POLEN	471	910	2202	5660
TSCHE	610	1735	1269	3288
SLOWAK	232	490	516	1180
UNGARN			38	115
RUMAEN	301	342	679	943
UKRAIN	63	93	201	328
INDIEN	367	534	1557	2132
CHINA	313	580	1974	4133
TAIWAN	21	83	272	555
AUSF	1314*	7663*	7347*	39649*
EU	191	663	887	2836
FRANKR	39	155	213	623
NIEDL	2	17	145	462
ITAL	34	103	71	210
G BRIT	18	124	36	190
SCHWED	23	43	60	131
OESTER	42	183	294	1042
SCHWZ	275	1562	1226	4869
POLEN	22	66	157	337
RUSSLD	11	38	63	133
USA	684	4619	4765	29987
KANADA	1	9	34	283
REPKOR	54	195	64	199
AUSTRL	47	348	68	479
9505 10 90				
WEIHNACHTSARTIKEL AUS ANDEREN STOFFEN				
EINF	39081*	43199*	104640*	122781*
PV	178	456	464	1507
AUS LG	250	170	1218	1190
EU	2645	3358	11540	12291
FRANKR	28	50	287	274
NIEDL	2125	2491	8564	8367
ITAL	363	571	714	1370
G BRIT	7	17	119	195
DAENM	1	5	961	580
PORTUG	26	102	33	110
SCHWED			84	211
FINNL	6	11	173	409
OESTER	60	69	163	347
BELGI	27	30	422	393
POLEN	27	74	81	208
TSCHE	366	513	1102	1824
UNGARN	78	93	204	128
RUSSLD	7	139	25	546
USA	30	87	167	279
INDIEN	440	845	1156	2585
SRILAN	411	1291	784	2239
THAIL	453	2949	2033	4873
PHILIP	426	926	1443	3280
CHINA	33076	31525	83195	89292
JAPAN	33	77	33	81
TAIWAN	474	597	1088	2768
HONGK	480	527	1022	1402
AUSF	4145*	11253*	13019*	34360*
PV	159	265	708	1505
EU	2014	6428	7002	17396
FRANKR	332	992	763	2408
NIEDL	84	141	385	484
ITAL	229	1048	853	2615
G BRIT	485	2419	910	5268
DAENM	55	117	66	160
GRIECH	42	59	333	242
PORTUG	27	78	76	136
SPAN	44	102	225	439
SCHWED	71	223	170	474
OESTER	453	945	2587	4203
BELGI	151	208	517	704
SCHWZ	883	2054	2732	5730
LETTLD	118	99	118	99
POLEN	96	153	160	229
TSCHE	512	700	1222	1990
UNGARN	102	151	117	190
RUSSLD	47	84	82	146
USA	120	797	1049	5603
ZYPERN	53	257	53	259
JAPAN	23	146	83	532
HONGK			68	310
9505 90 00				
FEST- KARNEVALS- ZAUBERARTIKEL USW				
EINF	5782*	9852*	57176*	79780*
PV	154	156	824	1351
AUS LG	160	157	2469	2481
EU	788	1146	6927	9959
FRANKR	20	3	236	541
NIEDL	416	574	3863	4767
ITAL	120	153	1286*	1917
G BRIT	204	290	790	911
DAENM	10	20	187	409
SPAN	5	48	133	348
OESTER	6	26	189	459
BELGI	2	8	192	482
SCHWZ	36	38	821	823
POLEN	88	176	1198	3925
TSCHE	513	565	2107	3179
SLOWAK	1	2	96	319
UNGARN	10	24	384	427
RUMAEN	9	7	196	336
UKRAIN	5	14	89	184
MAURIT			19	111
USA	119	462	583	1823
KANADA	3	6	105	221
MEXIKO	20	34	311	617
SRILAN			84	258
THAIL	24	78	423	1553
INDONE			243	243
PHILIP	7	17	526	742
CHINA	4476	5418	39544	48510
TAIWAN	261	557	1904	3617
HONGK	51	119	1150	1929
AUSF	3162*	4944*	20472*	37985*

Wichtigste Ursprungs- und Bestimmungs-Laender	SEPTEMBER 2000		JAN./SEP. 2000	
	dt = 100kg	1000 DM	dt = 100kg	1000 DM
PV	1	5	138	326
EU	2349	3225	13735	24489
FRANKR	986	1067	3207	5201
NIEDL	64	154	991	1891
ITAL	69	188	553	2781
G BRIT	64	96	1343	1688
DAENM	97	146	520	822
GRIECH	46	91	157	341
PORTUG	15	38	309	658
SPAN	61	177	567	1067
SCHWED	137	99	678	834
FINNL	19	41	437	419
OESTER	532	736	3464	5046
BELGI	246	334	1416	2376
NORWEG	21	41	307	505
SCHWZ	268	798	3000	7036
TUERK	1	3	42	172
POLEN	121	100	364	493
TSCHE	59	127	508	979
SLOWAK	117	83	223	191
RUSSLD	29	59	248	418
USA	73	238	929	1641
9506 11 10				
LANGLAUFSKI				
	PAAR		PAAR	
EINF	11517*	985*	55527*	4397*
GEW DT	174		858	
PV			236	9
EU	6157	708	28303	3105
OESTER	6157	708	28082	3081
ESTLD	780	27	9353	332
UKRAIN	3472	208	10389	644
AUSF	2301*	227*	3864*	365*
GEW DT	20		42	
EU			371	18
RUSSLD			1192	120
USA	2301	227	2301	227
9506 11 20				
SKI FUER DEN ALPINEN SKILAUF				
	PAAR		PAAR	
EINF	119674*	19154*	289870*	49128*
GEW DT	3008		8287	
AUS LG	3813	1286	24660	6526
EU	93830	14987	175666	28982
FRANKR	2629	406	13938	3397
ITAL	1740	319	4637	831
SPAN			6658	834
OESTER	89461	14262	150433	23920
POLEN	150	25	1872	302
TSCHE	2654	326	4244	423
SLOWEN	16768	1585	57148	6505
USA	5945	2143	40967	11704
CHINA			7067	931
AUSF	45984*	9369*	273306*	58329*
GEW DT	1492		9512	
PV			18649	1865
EU	3952	1030	44781	14765
FRANKR	117	33	2641	739
NIEDL	229	60	3981	1065
ITAL	1494	461	24234	8843
DAENM	431	121	614	181
SPAN	462	129	5590	1410
OESTER	931	148	6374	2095
NORWEG	781	171	2003	432
SCHWZ	15894	3604	50641	11356
ANDORR	380	97	1615	426
POLEN	726	298	2912	507
TSCHE	1516	303	5123	848
RUSSLD	5717	1412	11245	2739
SLOWEN	10196	1111	60925	6189
USA	3718	987	61431	13591
KANADA	166	51	10125	2399
JAPAN	1918	351	18145	4187
NEUSEE	7	2	1309	310
9506 11 80				
ANDERE SKI				
	PAAR		PAAR	
EINF	12363*	1215*	72261*	9364*
GEW DT	267		1961	
AUS LG			6238	628
EU	5063	762	35961	5349
FRANKR	786	267	799	273
ITAL	542	107	11317	1595
OESTER	3765	388	23500	3475
ESTLD			4220	152
TSCHE	5484	328	10076	549
USA	201	20	9287	1807
CHINA			6963	851
HONGK			1766	225
AUSF	15634*	4665*	22358*	6409*
GEW DT	619		873	
EU	15413	4615	21221	6121
FRANKR	4570	1375	5881	1738

Wichtigste Ursprungs- und Bestimmungs-Laender	SEPTEMBER 2000		JAN./SEP. 2000	
	dt = 100kg	1000 DM	dt = 100kg	1000 DM
ITAL	4034	1210	4360	1308
G BRIT	993	298	1443	414
SPAN	254	76	511	142
SCHWED	1007	302	1077	323
FINNL	1505	451	2892	705
OESTER	985	296	1590	456
BELGI	1808	542	3062	915
JAPAN			348	94
9506 12 00				
SKIBINDUNGEN				
	DT		DT	
EINF	2600*	8836*	5117*	18497*
LV			5	33
AUS LG			36	121
EU	2203	7308	3430	11323
FRANKR	70	230	860	2599
ITAL	140	482	485	1503
OESTER	1953	6596	2085	7221
SCHWZ	24	212	442	2501
SLOWEN			18	196
CHINA	186	791	497	1889
REPKOR	103	329	105	347
JAPAN			242	1409
TAIWAN	10	27	140	282
AUSF	3782*	12407*	15659*	45291*
PV			12	20
EU	1127	3184	6852	16540
FRANKR			42	231
NIEDL	175	467	214	593
ITAL			616	1927
SPAN	157	440	178	529
OESTER	794	2267	5765	13045
NORWEG	8	42	49	186
SCHWZ	738	2694	1539	5005
TUERK			12	83
POLEN	82	409	101	495
TSCHE	72	108	240	428
RUSSLD	215	917	512	2165
USA	963	2969	4525	13148
KANADA	150	422	284	844
JAPAN	406	1355	1327	4634
9506 19 00				
ANDERE SKIAUSTUESTUNGEN F WINTERSPORT				
EINF	1738*	5900*	7903*	20236*
AUS LG	15	85	15	88
EU	283	935	2985	7076
FRANKR	11	99	46	297
ITAL	215	503	1208	3418
OESTER	57	333	1709	3256
NORWEG	110	196	262	601
SCHWZ	6	59	347	549
TSCHE	545	1027	1614	3532
SLOWAK	165	172	822	871
BULGAR			50	151
SLOWEN	43	171	106	448
KROAT	123	485	369	1245
USA	185	1465	328	1847
INDIEN			185	786
THAIL	1	12	16	182
CHINA	192	949	609	1964
TAIWAN	56	400	125	718
AUSF	597*	2101*	3164*	12961*
EU	330	1027	1745	7088
FRANKR	8	52	104	831
NIEDL	1	11	80	435
ITAL	10	73	152	1120
G BRIT	7	20	221	1370
SPAN		2	64	301
OESTER	304	866	875	2658
BELGI			198	234
NORWEG			51	133
SCHWZ	168	578	361	1542
TSCHE	17	63	366	1070
RUSSLD	36	178	122	529
USA	2	18	189	744
KANADA	1	12	75	269
REPKOR	12	55	32	269
JAPAN	1	18	65	488
9506 21 00				
WINDSURFER				
EINF	466*	2476*	4101*	23855*
PV			24	59
AUS LG	128	553	408	1827
EU	1	20	306	1292
FRANKR	1	19	124	369
ITAL			19	275
FINNL			142	546
SCHWZ	17	152	94	765
USA	2	20	103	634
SRILAN	186	857	725	3289
THAIL	80	676	1385	11428
CHINA	107	651	747	4241
REPKOR			35	265
TAIWAN	19	34	192	472
HONGK		3	58	289
AUSF	441*	3696*	5039*	27907*

Wichtigste Ursprungs- und Bestimmungs-Laender	SEPTEMBER 2000		JAN./SEP. 2000	
	dt = 100kg	1000 DM	dt = 100kg	1000 DM
EU	307	2734	3103	16712
FRANKR	133	1405	835	5580
NIEDL	9	72	239	1302
ITAL	49	463	456	2596
G BRIT	33	194	499	2179
DAENM	7	60	99	522
GRIECH	5	19	139	550
PORTUG	4	49	112	415
SPAN	13	135	157	1119
SCHWED	4	41	168	513
OESTER	45	261	320	1523
BELGI	4	25	26	228
SCHWZ	12	98	141	1064
TUERK	1	10	126	571
ESTLD	1	12	37	281
POLEN	14	72	267	1567
TSCHE	3	30	97	568
UNGARN	2	10	64	354
UKRAIN			18	115
RUSSLD		9	65	362
SLOWEN	4	34	46	307
AEGYPT	42	323	75	494
USA	1	3	444	1671
VENEZU	10	94	23	144
ISRAEL	4	27	54	346
JAPAN	1	5	102	768
AUSTRL	7	48	27	184
9506 29 00				
ANDERE AUSRUESTUNG FUER WASSERSPORT				
EINF	2647*	4932*	19597*	49133*
PV			1	40
AUS LG	7	21	171	540
EU	2259	3077	11420	25396
FRANKR	125	343	630	1609
NIEDL	1	6	918	2491
ITAL	2114	2381	8158	15776
G BRIT	7	95	161	1392
PORTUG			767	1293
FINNL	6	227	738	1599
SCHWZ	107	748	713	5496
TSCHE	23	30	182	503
SLOWAK			209	257
SLOWEN	1	5	800	2585
USA	59	317	782	2883
KANADA	15	47	88	273
SRILAN			36	105
THAIL	2	7	148	1071
VIETN			159	215
MALAYS		1	181	237
CHINA	56	346	3580	6546
REPKOR	3	8	45	260
TAIWAN	98	268	884	2439
HONGK			47	124
AUSF	143*	978*	1793*	11453*
EU	77	347	1001	4740
FRANKR	8	23	110	498
NIEDL	2	16	85	324
ITAL	7	39	168	1161
G BRIT	3	33	55	247
SPAN	12	36	123	429
OESTER	34	147	303	1638
SCHWZ	24	172	199	1223
TUERK		2	28	149
POLEN	3	35	105	595
TSCHE	9	58	77	449
RUSSLD	7	59	100	674
USA	4	116	57	1924
KATAR			23	78
JAPAN		5	27	214
9506 31 00				
VOLLSTAENDIGE GOLFSCHLAEGER				
	STUECK		STUECK	
EINF	11000*	1534*	260361*	25874*
GEW DT	93		1909	
AUS LG	170	25	3673	309
EU	1521	311	42478	5549
G BRIT	1455	294	32234	5046
SCHWED			5510	250
OESTER	66	17	2008	212
USA	6894	934	123134	14323
CHINA	1291	129	54461	2179
JAPAN	471	95	2957	514
TAIWAN	708	34	32885	2053
AUSF	2023*	349*	30008*	2114*
GEW DT	16		200	
EU	1329	103	22126	821
OESTER	467	61	4049	392
SCHWZ	557	130	6365	852
JAPAN	115	110	216	231
9506 32 00				
GOLFBAELLE				
	STUECK		STUECK	
EINF	503065*	592*	16141082*	18952*
GEW DT	262		6926	
AUS LG			2028	2
EU	91490	173	1589966	3893
NIEDL	6476	9	114908	269
G BRIT	83281	144	1162616	1769

Wichtigste Ursprungs- und Bestimmungs-Laender	SEPTEMBER 2000		JAN./SEP. 2000	
	dt = 100kg	1000 DM	dt = 100kg	1000 DM
DAENM			156102	1290
SCHWED			77468	230
USA	106175	186	9359921	11191
INDIEN	2654	1	588475	349
MALAYS	149785	101	787687	549
REPKOR	56400	35	1672011	1221
JAPAN	30384	44	443237	539
TAIWAN	62880	44	1453698	879
AUSF	103192*	324*	730853*	2191*
GEW DT	81		482	
EU	13298	20	223669	416
SCHWZ	86960	295	464618	1638
9506 39 10				
TEILE VON GOLFSCHLAEGERN				
	DT		DT	
EINF	12*	147*	278*	2158*
EU		5		24
USA	12	134	139	1453
CHINA		1	47	291
TAIWAN		5	76	289
AUSF	2*	30*	22*	407*
EU		3		3
TAIWAN	2	27	21	342
9506 39 90				
ANDERE GOLFAUSRUESTUNGEN				
EINF	148*	411*	2257*	5456*
AUS LG	7	14	34	82
EU		1	444	1285
FRANKR			50	205
G BRIT		1	193	746
SCHWED			111	179
USA	15	94	238	1313
CHINA	39	117	831	1183
TAIWAN	93	189	573	1298
HONGK			8	110
AUSF	90*	306*	321*	1382*
EU	85	268	192	664
G BRIT	50	147	54	179
SCHWZ	4	29	93	498
9506 40 10				
TISCHTENNISSCHLAEGER -BAELLE -NETZE				
EINF	476*	1414*	6514*	12731*
AUS LG	17	120	191	536
EU	2	4	460	791
PORTUG			433	609
SCHWED			19	140
ESTLD	93	148	792	1119
CHINA	265	993	4601	8937
JAPAN	5	99	50	510
HONGK	4	5	147	321
AUSF	207*	1115*	2033*	6055*
EU	158	862	1580	4018
FRANKR	94	433	516	1873
NIEDL	7	45	198	410
G BRIT	14	123	217	379
OESTER	5	42	109	354
BELGI	7	90	74	252
SCHWZ	1	9	46	209
9506 40 90				
ANDERE AUSRUESTUNG FUER TISCHTENNIS				
EINF	299*	649*	1292*	2818*
AUS LG			1	5
EU	185	541	586	1675
ITAL	184	540	320	1041
PORTUG			134	158
SCHWED			101	421
UNGARN	34	26	279	355
TAIWAN			37	200
AUSF	10928*	4186*	76812*	30721*
EU	4398	1856	35146	15158
FRANKR	1010	510	14357	6278
NIEDL	757	231	4669	1663
ITAL	170	103	2366	931
G BRIT	437	123	3686	1610
DAENM	63	28	769	382
SPAN	169	99	432	225
SCHWED	327	101	648	221
OESTER	626	340	4273	2237
BELGI	716	279	3176	1275
SCHWZ	221	128	3018	1898
TUERK	77	37	742	308
POLEN	391	95	2818	759
TSCHE	170	47	1941	560
UNGARN	145	31	1505	404
RUMAEN	156	38	1471	363
RUSSLD	309	76	4914	1684
LIBYEN			588	301
USA	3493	1421	11592	4747

Wichtigste Ursprungs- und Bestimmungs-Laender	SEPTEMBER 2000		JAN./SEP. 2000	
	dt = 100kg	1000 DM	dt = 100kg	1000 DM
KANADA	301	89	1055	348
ISRAEL	84	41	921	373
SAUDIA			869	227
JAPAN	19	6	1851	1076
AUSTRL	148	40	1188	309
9506 51 00				
TENNISSCHLAEGER AUCH OHNE BESPANNUNG				
EINF	344*	4299*	2249*	18512*
PV		11		11
AUS LG			10	42
EU	220	3327	600	7011
ITAL	13	172	116	1505
G BRIT			23	685
IRLAND			188	717
OESTER	207	3152	262	3859
CHINA	93	755	1171	8840
JAPAN	4	42	49	699
TAIWAN	27	165	210	1456
AUSF	26*	229*	299*	3910*
EU	5	19	149	1995
NIEDL	1	4	26	306
G BRIT			18	211
OESTER		5	40	701
SCHWZ	12	90	44	363
9506 59 00				
ANDERE SCHLAEGER AUCH OHNE BESPANNUNG				
EINF	264*	904*	14629*	21553*
AUS LG	9	19	293	377
EU	50	223	1268	1493
G BRIT			23	264
PORTUG			987	508
OESTER	18	134	39	192
CHINA	224	550	12591	17158
JAPAN	2	30	53	402
TAIWAN	7	60	323	1829
HONGK		2	132	409
AUSF	32*	213*	847*	1603*
EU	15	82	713	1011
FRANKR	12	50	248	254
OESTER	3	26	116	302
TSCHE	6	75	19	162
9506 61 00				
TENNISBAELLE				
EINF	263*	463*	6264*	11794*
AUS LG	2	2	24	14
EU	251	450	3225	5827
G BRIT	18	42	1057	1994
IRLAND	223	361	1985	4321
OESTER	5	14	92	363
USA		1	1250	2705
INDONE			253	494
PHILIP			648	796
CHINA	11	10	828	873
AUSF	30*	52*	468*	1118*
EU	16	18	229	507
NIEDL	3	5	54	120
OESTER			134	322
SCHWZ	11	24	95	264
9506 62 10				
AUFBLASBARE BAELLE AUS LEDER				
	KG		KG	
EINF	28626*	755*	449494*	9342*
AUS LG			38051	1097
EU	1141	24	13370	542
ITAL	81	3	9998	374
PAKIST	19472	421	370523	6342
THAIL	8446	185	11667	633
CHINA	35	1	38238	537
JAPAN	970	116	7068	910
AUSF	3923*	128*	86996*	2003*
EU	191	9	67417	1186
FRANKR			20293	254
SCHWZ	72	3	1808	138
9506 62 90				
ANDERE AUFBLASBARE BAELLE				
	DT		DT	
EINF	2940*	4717*	31743*	51723*
AUS LG	4	4	676	718
EU	162	254	1852	2198
FRANKR	35	82	100	158
NIEDL	17	25	547	590
ITAL	100	134	1050	1101

Wichtigste Ursprungs- und Bestimmungs-Laender	SEPTEMBER 2000		JAN./SEP. 2000	
	dt = 100kg	1000 DM	dt = 100kg	1000 DM
G BRIT			103	195
MAROKK	44	173	494	3864
PAKIST	1268	2931	13156	27121
INDIEN	86	141	2806	3204
THAIL	125	326	1899	3375
INDONE	21	59	343	629
CHINA	1132	652	8747	8624
JAPAN	5	31	60	374
TAIWAN	57	57	1563	1368
HONGK	3	2	111	225
AUSF	1484*	3174*	19544*	32314*
EU	865	1698	13178	18917
FRANKR	249	697	2044	5332
NIEDL	34	129	1385	2888
ITAL	142	153	843	1733
G BRIT	46	44	2543	1791
DAENM	6	13	1111	738
GRIECH	49	24	447	350
SPAN	13	50	304	636
SCHWED		1	399	477
OESTER	183	411	2404	3383
BELGI	94	123	1223	1017
NORWEG	1	11	150	255
SCHWZ	27	61	635	1449
TUERK	5	10	561	686
POLEN	7	36	542	801
TSCHE	34	33	273	376
UNGARN	29	45	336	369
RUSSLD	40	70	119	424
SLOWEN	5	37	123	290
KROAT	18	82	130	334
JUGOSL	7	23	198	254
MAROKK	44	346	363	2800
USA	216	359	700	1460
ISRAEL	36	35	165	218
MALAYS	56	33	129	227
CHINA			42	187
JAPAN	19	18	219	513
9506 69 10				
KRICKET- UND POLOBAELLE				
EINF	*	*	3*	10*
AUSF	*	*	*	*
9506 69 90				
AND BAELLE AUSG GOLF- TISCHTENNISBALL				
EINF	474*	1411*	11605*	12417*
AUS LG	15	16	195	185
EU	56	109	1978	2669
ITAL	24	5	772	499
G BRIT	20	85	220	1049
PORTUG			754	901
OESTER	5	1	63	149
USA	28	79	132	339
MALAYS			224	179
CHINA	266	849	8045	6055
JAPAN	32	113	199	569
TAIWAN	44	133	597	1397
AUSF	63*	351*	4195*	5309*
EU	29	100	3888	3137
FRANKR	13	44	1002	704
NIEDL	3	14	789	393
ITAL	1	5	178	167
G BRIT		1	782	653
SPAN	4	4	266	296
SCHWZ	10	62	123	614
USA	1	6	67	486
JAPAN	14	119	37	552
9506 70 10				
SCHLITTSCHUHE				
	PAAR		PAAR	
EINF	13278*	630*	56178*	3529*
GEW DT	284		1295	
AUS LG	279	9	6431	347
EU	960	55	1943	126
SCHWZ	450	65	1496	256
TSCHE	2616	151	3144	158
KANADA	168	34	3346	614
CHINA	8413	299	45604	1986
TAIWAN	108	4	784	244
AUSF	4442*	114*	16850*	428*
GEW DT	104		360	
EU	365	15	5647	140
OESTER	365	15	5377	131
9506 70 30				
ROLLSCHUHE				
	PAAR		PAAR	
EINF	75319*	5841*	3515475*	209544*
GEW DT	2360		109810	
PV			2049	115
AUS LG	4951	208	114986	4453
EU	35705	2817	593578	54918
FRANKR	940	92	172300	17117

Wichtigste Ursprungs- und Bestimmungs-Laender	SEPTEMBER 2000		JAN./SEP. 2000	
	dt = 100kg	1000 DM	dt = 100kg	1000 DM
NIEDL	1122	76	8426	532
ITAL	33643	2650	409304	36833
OESTER			3351	428
TSCHE			141273	3031
THAIL	20	2	1698	173
MALAYS			15888	313
CHINA	35319	2418	2141464	126897
REPKOR	3333	843	46127	5320
TAIWAN	4	1	14011	1126
HONGK	721	24	556334	17328
AUSF	20301*	2421*	425889*	33406*
GEW DT	816		13696	
EU	12359	1291	383721	29217
FRANKR	10095	1111	68172	7602
NIEDL	261	14	116294	2528
ITAL	88	7	28426	1344
G BRIT	301	33	4107	451
DAENM	51	6	4586	497
SPAN	229	25	2197	242
SCHWED	57	6	39139	4304
FINNL	78	9	20246	2226
OESTER	1199	80	64967	6220
BELGI			34868	3834
NORWEG			2585	269
SCHWZ	539	41	10358	830
POLEN			4410	122
RUSSLD	28	2	3046	278
USA			4747	657
KANADA	2176	340	4057	492
LIBAN	4352	681	4352	681
9506 70 90				
TEILE ZUBEHOER F SCHLITT- ROLLSCHUHE				
	DT		DT	
EINF	322*	727*	7758*	14875*
AUS LG			204	403
EU	17	48	535	1489
ITAL	9	29	445	1286
USA	22	75	291	982
CHINA	200	435	4640	8222
REPKOR	6	12	95	296
TAIWAN	53	110	788	1661
HONGK	14	26	1303	2013
AUSF	39*	197*	1152*	2664*
EU	2	49	703	1007
FRANKR			611	551
OESTER		3	45	215
NORWEG			46	233
RUSSLD			111	317
CHINA	30	121	114	407
HONGK			70	298
9506 91 00				
GERAET F GYMNASTIK LEICHTATHLETIK USW				
EINF	39392*	24849*	391411*	255902*
LV			1	4
PV			385	216
AUS LG	1699	1029	42791	23636
EU	593	1463	14892	32418
FRANKR	54	188	419	1005
NIEDL	231	344	1410	1381
ITAL	114	222	4488	9211
G BRIT			445	640
IRLAND	60	239	60	242
DAENM	4	5	238	309
PORTUG	6	4	3620	1829
SPAN	4	5	1685	12715
SCHWED	42	81	119	238
FINNL	10	102	1517	3477
OESTER	44	191	729	980
BELGI	1	4	132	226
LUXEMB	23	98	59	165
SCHWZ	137	142	1698	1503
TUERK	1	2	586	475
POLEN	739	555	4291	2950
TSCHE	348	243	3830	2223
SLOWAK	367	286	1985	1523
UNGARN	929	525	7199	3553
BULGAR	46	28	912	674
USA	1236	4126	18581	48804
KANADA	185	56	1713	1791
MEXIKO		2	22	124
ISRAEL	27	20	445	305
PAKIST	323	217	1915	1568
INDIEN	120	77	303	259
THAIL	489	400	3285	1889
MALAYS	900	421	12176	5021
CHINA	20038	8371	177764	69858
REPKOR	771	213	8369	2825
JAPAN	3	6	215	802
TAIWAN	11873	7130	127138	74244
HONGK	208	220	2810	2408
AUSF	13442*	13501*	98068*	101700*
PV			217	135
EU	6308	5757	50571	52997
FRANKR	1046	878	5795	8140
NIEDL	2001	1831	13214	14870
ITAL	502	430	3689	3868
G BRIT	238	249	4696	5144
DAENM	55	58	1501	1759
GRIECH	9	13	517	547
PORTUG	5	7	503	631
SPAN	22	36	1643	1311
SCHWED	20	27	437	626

Wichtigste Ursprungs- und Bestimmungs-Laender	SEPTEMBER 2000		JAN./SEP. 2000	
	dt = 100kg	1000 DM	dt = 100kg	1000 DM
FINNL	26	30	890	765
OESTER	2094	1941	15877	15627
BELGI	109	93	841	1259
LUXEMB	179	164	943	1382
NORWEG	32	64	1258	1422
SCHWZ	1843	2088	14090	16940
TUERK	120	118	754	910
LETTLD	104	88	597	521
LITAU	50	36	537	524
POLEN	481	458	2366	2066
TSCHE	122	107	1865	1432
SLOWAK	107	83	619	367
UNGARN	220	158	1205	876
RUMAEN	374	312	1129	926
BULGAR	14	13	446	355
UKRAIN	64	41	1309	955
RUSSLD	588	592	5264	4528
KASACH	133	115	395	392
TURKM	46	120	52	138
SLOWEN	161	158	447	497
MAZED	7	28	220	199
AEGYPT	14	39	195	249
USA	356	338	1969	1824
KANADA	338	390	1262	1598
VENEZU	3	13	95	242
CHILE	141	116	147	126
SYRIEN			43	87
ISRAEL	55	89	212	321
SAUDIA	115	83	216	265
KUWAIT	2	9	111	135
A EMIR	407	411	1347	1285
INDONE	186	145	535	490
MALAYS	23	31	648	456
SINGAP	2	4	314	694
PHILIP	3	4	609	206
CHINA			181	169
DV KOR	441	882	472	939
REPKOR	91	115	472	653
JAPAN	16	52	899	2026
TAIWAN	61	88	551	602
HONGK	12	22	495	717
AUSTRL	1	5	201	447
9506 99 10				
KRICKET- UND POLOAUSRUESTUNGEN				
EINF	*	*	257*	142*
EU			2	1
AUSF	40*	98*	87*	187*
EU	33	90	58	149
9506 99 90				
ANDERE SPORTGERAETE				
EINF	13756*	12840*	233386*	205706*
PV	3	14	168	117
AUS LG	1855	788	7222	5067
EU	4095	2678	67275	55640
FRANKR	1619	484	19781	10074
NIEDL	725	373	5992	5884
ITAL	750	612	12317	13043
G BRIT	27	58	2588	999
DAENM	51	78	4172	7668
PORTUG			6806	3792
SPAN	173	119	808	743
SCHWED	479	542	5278	4954
FINNL	112	148	2630	3825
OESTER	131	211	2970	3248
BELGI	21	15	1878	1109
LUXEMB	2	2	814	454
NORWEG	742	513	1223	896
SCHWZ	159	460	1420	4501
ESTLD	102	33	885	292
POLEN	1515	636	24048	4308
TSCHE	958	864	10824	9230
SLOWAK	334	297	3434	3483
UNGARN	157	95	582	391
SLOWEN			164	248
USA	354	1263	12834	22118
KANADA	264	730	8090	8335
ISRAEL	95	36	444	296
PAKIST	71	330	682	1745
SRILAN	137	425	618	2346
THAIL	1	2	497	611
VIETN	172	95	1601	974
INDONE	136	81	465	236
MALAYS	166	189	1264	1143
CHINA	3601	3125	87854	74150
REPKOR	124	119	1741	1909
TAIWAN	371	718	5523	8529
HONGK	9	20	1448	2943
AUSTRL	1	30	26	190
AUSF	4716*	8930*	64569*	82093*
EU	3115	5374	42172	50505
FRANKR	489	1077	4486	6854
NIEDL	662	960	8750	9856
ITAL	141	285	2924	3166
G BRIT	228	402	3775	4703
IRLAND	56	80	72	100
DAENM	77	114	879	1193
GRIECH	1	1	217	226
PORTUG	24	26	317	387
SPAN	191	427	1254	1737
SCHWED	12	42	1247	1106
OESTER	720	1217	13275	15692
BELGI	350	571	3560	4584
LUXEMB	119	144	1256	885
NORWEG			308	494
SCHWZ	595	963	8833	10408
TUERK	15	45	143	342
LITAU	40	88	507	737

Wichtigste Ursprungs- und Bestimmungs-Laender	SEPTEMBER 2000		JAN./SEP. 2000	
	dt = 100kg	1000 DM	dt = 100kg	1000 DM
POLEN	37	63	1131	1093
TSCHE	17	60	712	930
SLOWAK	40	58	353	740
UNGARN	29	89	689	913
RUMAEN			60	164
UKRAIN	34	65	620	761
RUSSLD	228	406	2736	3312
SLOWEN	4	29	325	311
KROAT	25	45	126	243
MAROKK			64	92
USA	360	1047	2113	3619
KANADA	3	33	96	351
CHILE			4	103
ISRAEL	28	37	1276	1080
CHINA	8	23	363	1084
REPKOR	12	31	56	309
JAPAN	15	209	501	1473
HONGK	2	27	358	611
AUSTRL	13	28	145	309
9507 10 00				
ANGELRUTEN				
	KG		KG	
EINF	52121*	2805*	722552*	33051*
PV			474	78
AUS LG	2874	203	30771	2186
EU	669	107	5765	909
G BRIT	375	95	2345	872
USA	211	73	4918	1362
CHINA	38945	1401	548731	16630
REPKOR	8260	1084	134616	13129
TAIWAN	2619	88	16618	573
AUSF	13366*	923*	210080*	16655*
PV			1498	91
EU	7583	519	66763	9312
FRANKR	2032	72	14117	1842
NIEDL	871	41	7272	816
G BRIT	795	50	3753	284
IRLAND	6	1	2358	159
GRIECH	398	19	6393	365
SPAN	447	13	10190	2673
SCHWED			1075	153
OESTER	1126	149	10966	2131
BELGI	880	127	2838	267
SCHWZ	89	7	7718	463
POLEN	372	41	6025	439
TSCHE	975	41	18530	1082
UNGARN	84	8	25166	989
BULGAR	244	14	15020	449
RUSSLD	1323	140	14226	1373
KROAT	42	8	12738	558
JUGOSL	128	8	12064	281
9507 20 10				
ANGELHAKEN N MONTIERT MIT VORFACH				
	KG		KG	
EINF	3509*	272*	38047*	2449*
AUS LG	103	3	1489	43
EU	203	60	4447	335
NORWEG	1579	109	16615	892
REPKOR	103	3	6260	384
AUSF	2081*	169*	25098*	1840*
EU	1813	132	21461	1369
FRANKR	9	1	2633	217
SPAN	274	20	6630	654
9507 20 90				
ANDERE ANGELHAKEN				
	KG		KG	
EINF	2736*	176*	54566*	2859*
PV			10	4
AUS LG	844	23	5569	155
EU	630	13	2529	236
THAIL			1570	143
VIETN			2075	152
PHILIP	517	81	8085	855
CHINA	23	1	16911	503
REPKOR	1053	37	11091	395
AUSF	157*	26*	3515*	344*
EU	23	8	2002	199
9507 30 00				
ANGELROLLEN				
	KG		KG	
EINF	34292*	1752*	641834*	25035*
LV	37	38	50	40
AUS LG	1969	162	21494	1648
EU	250	18	6742	485
USA	356	59	5130	561
THAIL	63	2	3816	465
CHINA	17361	613	395586	11043

Wichtigste Ursprungs- und Bestimmungs-Laender	SEPTEMBER 2000		JAN./SEP. 2000	
	dt = 100kg	1000 DM	dt = 100kg	1000 DM
REPKOR	9508	716	106263	7103
JAPAN	86	50	7173	1300
TAIWAN	6428	282	85663	2868
HONGK	173	8	30050	1171
AUSF	11356*	595*	188010*	11909*
PV	1682	46	1803	62
EU	2489	298	54276	5190
FRANKR	88	6	9393	412
NIEDL	133	27	3719	345
ITAL	582	31	4311	426
GRIECH	159	22	5326	314
SPAN	29	16	10358	2014
OESTER	716	116	11113	925
POLEN	630	39	8102	400
TSCHE	1195	48	21423	1050
SLOWAK	620	30	5704	345
UNGARN	200	30	22406	890
BULGAR	1274	37	13139	623
RUSSLD	1849	75	14095	694
KROAT	15	1	12701	570
9507 90 00				
ANDERE JAGDGERAETE				
	DT		DT	
EINF	1236*	3878*	11195*	30371*
AUS LG	30	120	249	944
EU	447	1901	1837	7865
FRANKR	68	301	241	1477
NIEDL	32	128	242	700
ITAL	169	810	666	1854
G BRIT	148	510	464	2583
IRLAND	4	28	51	375
SPAN		3	31	410
SCHWED	1	5	60	214
BELGI	20	85	34	108
POLEN	154	429	1267	3890
TSCHE	131	146	958	1002
UNGARN	161	156	1394	1460
TUNES	1	6	180	564
USA	33	177	602	2285
INDIEN	95	179	961	2010
VIETN			81	143
PHILIP	4	49	67	640
CHINA	59	195	2266	4293
REPKOR	70	380	657	3284
JAPAN	7	49	83	756
TAIWAN	29	77	467	1075
AUSF	459*	1439*	3679*	13239*
PV			1	6
EU	374	1027	2278	7191
FRANKR	173	233	484	1167
NIEDL	27	140	523	950
ITAL	31	94	81	240
G BRIT	16	54	126	370
SPAN	2	6	80	1266
OESTER	78	328	535	1944
BELGI	12	81	48	375
SCHWZ	8	43	151	748
TUERK			80	210
TSCHE	18	136	159	1123
UNGARN	3	19	98	387
RUSSLD	11	46	289	909
KROAT	8	26	114	476
9508 00 00				
KARUSSELL USW ZIRKUS TIERSCHAU USW				
EINF	1646*	1975*	20680*	22899*
LV	524	1010	578	1590
AUS LG			32	285
EU	4	8	5364	4366
FRANKR			249	510
NIEDL			2225	1663
ITAL	2	6	208	647
DAENM			23	154
SPAN			2078	371
BELGI			554	846
SCHWZ	533	1080	1328	2176
POLEN	20	85	285	818
SLOWAK	1055	705	4849	2860
UNGARN	25	44	3659	2966
UKRAIN			32	285
USA	9	53	3425	3699
KANADA			715	4218
SINGAP			202	1000
CHINA			345	171
AUSF	1324*	3062*	35091*	108793*
PV			21	175
EU	321	484	12363	30435
FRANKR		3	113	425
NIEDL	289	226	3166	9752
ITAL			2094	577
G BRIT	2	36	1620	3608
DAENM		4	667	883
GRIECH			41	111
SPAN	25	156	565	3214
SCHWED	5	41	467	1696
FINNL			713	2793
OESTER		3	677	2546
BELGI		5	1559	3632
LUXEMB			681	997
NORWEG		7	381	656
SCHWZ	596	1086	5502	9838

Wichtigste Ursprungs- und Bestimmungs-Laender	SEPTEMBER 2000		JAN./SEP. 2000	
	dt = 100kg	1000 DM	dt = 100kg	1000 DM
LITAU	84	417	104	587
POLEN			647	733
TSCHE			20	129
UNGARN	1	2	272	311
UKRAIN			137	558
RUSSLD			1676	2909
AEGYPT			72	188
USA	284	826	10972	39343
KANADA	3	27	1347	4916
MEXIKO			876	3130
VENEZU			15	61
BRASIL			15	149
IRAN			21	186
INDIEN	22	165	27	177
MALAYS			27	268
BRUNEI			23	109
SINGAP			25	103
CHINA			82	158
REPKOR			1100	4747
JAPAN	6	30	501	1650
TAIWAN			1835	6555
KAPITEL 96				
VERSCHIEDENE WAREN				
9601 10 00				
ELFENBEIN BEARBEIT ELFENBEINWAREN				
	KG		KG	
EINF	10*	4*	795*	401*
EU			226	21
RUSSLD			185	319
AUSF	20*	2*	41*	6*
EU	20	2	20	2
9601 90 10				
KORALLEN BEARBEITET KORALLENWAREN				
	KG		KG	
EINF	23*	53*	199*	358*
EU	1	22	17	159
AUSF	2*	62*	36*	412*
EU	1	22	6	116
SCHWZ	1	26	27	212
9601 90 90				
AND TIER SCHNITZSTOFFE WARE DARAUS				
	KG		KG	
EINF	11649*	325*	152354*	4088*
AUS LG			50	2
EU	54	22	1284	169
S AFR	145	4	6502	537
INDIEN	2907	92	35305	797
THAIL	402	61	7824	364
PHILIP	7113	45	68394	852
HONGK	3	17	2282	371
AUSF	181*	125*	6374*	1165*
PV			1	1
EU	140	21	4228	290
SCHWZ	10	45	255	338
HONGK	2	6	968	192
9602 00 00				
PFLANZL MINERAL SCHNITZSTOFF USW				
	KG		KG	
EINF	30651*	2079*	421434*	22440*
AUS LG			3	5
EU	23733	1813	288979	18977
DAENM			1208	139
SPAN	3614	238	50931	3236
BELGI	19059	1516	225949	15252
POLEN	167	114	4351	1417
USA	20	2	3688	256
ECUAD	3782	71	32231	514
CHINA	347	10	27540	330
HONGK			86	113
AUSF	61105*	2323*	582935*	17633*
LV			295	5
PV	178	5	351	45
EU	19880	1195	227488	7913
FRANKR	9530	524	69658	3345
NIEDL	2051	74	19263	795
ITAL	14	2	34656	311
G BRIT	3331	219	18770	1271
IRLAND	1265	187	4503	437
GRIECH	148	12	14660	175

Wichtigste Ursprungs- und Bestimmungs-Laender	SEPTEMBER 2000		JAN./SEP. 2000	
	dt = 100kg	1000 DM	dt = 100kg	1000 DM
SPAN	284	19	36976	567
OESTER	954	42	14462	442
SCHWZ	1258	68	10427	584
TUERK	5748	37	40316	462
POLEN	2621	120	14811	830
TSCHE	1472	85	8866	503
UNGARN	1430	96	5358	394
KROAT	813	27	6335	213
MAROKK	227	9	3947	196
ALGER	2035	78	3819	161
SIMBAB			3521	239
S AFR	827	55	12250	798
USA	18	2	30046	501
VENEZU	328	12	10619	121
SYRIEN			14788	619
IRAN			1520	95
INDIEN	249	9	40585	303
VIETN	4058	173	17568	759
JAPAN	1588	74	8063	813
HONGK			256	95
9603 10 00				
BESEN AUS REISIG USW GEBUNDEN USW				
	STUECK		STUECK	
EINF	191085*	370*	2063918*	3743*
GEW DT	1451		14088	
EU	3235	15	179062	493
SCHWZ		1	71281	154
UNGARN	77888	158	865511	1699
SRILAN	19840	14	302210	293
AUSF	40903*	105*	271856*	542*
GEW DT	156		1222	
EU	16671	49	72475	175
9603 21 00				
ZAHNBUERSTEN AUCH F KUENSTL GEBISS				
	100 ST		100 ST	
EINF	73574*	5197*	717767*	54648*
GEW DT	1627		17527	
PV	8	5	1229	274
AUS LG	4	3	108	79
EU	20719	2275	237969	19407
FRANKR			1540	189
NIEDL	1520	253	36513	4249
G BRIT	253	29	8716	696
IRLAND	17905	1497	184196	13242
OESTER	912	453	4043	694
NORWEG	3556	456	54385	4048
SCHWZ	16776	1455	150107	13296
TUERK	202	11	44202	1161
UNGARN	941	146	3974	284
USA	4952	366	86527	10975
INDIEN	160	11	15911	533
CHINA	25637	412	71740	3365
JAPAN	14	7	40202	677
AUSF	340537*	38765*	2885711*	293504*
GEW DT	7177		56243	
PV			13859	256
EU	194192	21261	1122991	116510
FRANKR	32637	2660	189495	13554
NIEDL	30049	3233	224822	21958
ITAL	14247	1518	78906	7325
G BRIT	64161	7803	250246	38092
IRLAND	3820	495	11123	1031
DAENM	13659	2226	74882	9128
GRIECH	3945	564	19358	1818
PORTUG	3827	308	19124	1387
SPAN	13642	1016	104647	8218
SCHWED	2137	145	29131	2367
FINNL	373	33	6843	957
OESTER	9297	970	77645	7439
BELGI	2653	285	35891	3105
NORWEG	82	7	6853	710
SCHWZ	10684	1252	156220	12498
TUERK	240	18	12801	618
LITAU	327	24	4144	287
POLEN	7116	907	56242	5128
TSCHE	1373	126	32537	1620
UNGARN	1868	144	26807	1863
UKRAIN	365	29	11374	537
RUSSLD	4384	203	48796	1608
SLOWEN	975	104	9151	908
KROAT	233	40	4490	516
B HERZ	434	70	3384	334
S AFR	1867	117	8953	677
USA	66761	8302	840316	94286
KANADA	286	88	36019	4717
PANAMA	132	11	12425	943
KOLUMB			6061	471
ECUAD			7430	262
BRASIL	5676	320	60192	3279
ISRAEL	48	20	4914	408
A EMIR	2085	281	14474	1388
THAIL	488	55	15468	901
MALAYS	260	43	10943	585
SINGAP	513	118	4718	510
PHILIP	302	33	17261	736
CHINA	206	54	1770	705
REPKOR	3513	287	21765	2054
JAPAN	18252	2131	189527	21758
TAIWAN	3507	189	14944	756
HONGK	726	62	5320	493
AUSTRL	9739	2108	67765	12072
NEUSEE			4346	414

Wichtigste Ursprungs- und Bestimmungs-Laender	SEPTEMBER 2000		JAN./SEP. 2000	
	dt = 100kg	1000 DM	dt = 100kg	1000 DM
9603 29 10				
RASIERPINSEL				
	STUECK		STUECK	
EINF	47853*	139*	562311*	537*
GEW DT	29		241	
AUS LG			.1800	14
EU	314	1	16718	59
AUSF	130441*	355*	861224*	2378*
GEW DT	82		522	
EU	81464	222	560333	1556
FRANKR	23300	73	171671	531
USA	13957	54	51961	247
9603 29 30				
HAARBUERSTEN				
	STUECK		STUECK	
EINF	12173332*	1961*	215155576*	23951*
GEW DT	772		13929	
PV	24000	7	158837	82
AUS LG	38750	45	323029	382
EU	69757	179	944821	2326
FRANKR	13812	73	205322	816
NIEDL	41583	94	245043	430
G BRIT	10400	4	50907	258
PORTUG			254910	421
SPAN			43299	189
USA	435	10	371478	232
THAIL	1616	3	3067202	2004
CHINA	135130	160	12227042	11156
REPKOR	86482	321	1368755	3557
TAIWAN	840060	1243	2613523	3780
HONGK	225	1	288450	429
AUSF	508961*	1166*	4962522*	9558*
GEW DT	292		2830	
PV			206830	98
EU	361174	789	3502943	6536
FRANKR	25883	59	321484	510
NIEDL	53018	103	445837	728
ITAL	28724	64	451626	515
G BRIT	78813	174	529012	1222
IRLAND	491	2	192776	227
SPAN	13942	29	184273	448
OESTER	88976	199	646120	1646
SCHWZ	39493	112	470639	1084
TSCHE	10841	25	297293	313
USA	14562	64	88422	349
9603 29 90				
AND BUERSTEN PINSEL Z KOERPERPFLEGE				
	DT		DT	
EINF	420*	766*	7986*	10040*
PV			4	3
AUS LG	3	16	120	276
EU	13	42	757	1703
IRLAND			75	140
PORTUG	6	17	275	1075
POLEN	75	102	546	807
RUMAEN			1464	488
USA	23	184	247	1430
CHINA	102	117	3263	3094
REPKOR	4	37	74	361
TAIWAN	81	165	598	1081
AUSF	906*	1730*	3673*	8816*
EV				4
LV				7
EU	800	1187	2993	5545
FRANKR	140	254	418	1029
NIEDL	203	199	434	604
G BRIT	196	303	733	1680
SPAN	20	77	643	431
OESTER	59	91	213	486
SCHWZ	15	71	126	473
POLEN	2	6	126	213
USA	21	207	97	1190
MEXIKO	15	80	35	197
REPKOR			6	96
9603 30 10				
KUNSTMALERPINSEL SCHREIBPINSEL				
	STUECK		STUECK	
EINF	5973798*	995*	59026464*	8704*
GEW DT	233		2927	
PV	95526	31	435230	173
AUS LG			269280	32
EU	20731	39	713817	926
FRANKR	5461	9	118972	246
PORTUG			353080	451
TSCHE	3212476	292	25810981	2497
INDIEN	440173	131	2369673	628
CHINA	2013095	439	23713933	3574
JAPAN	33017	36	429415	473
AUSF	11459892*	3889*	77371629*	29544*
GEW DT	426		3177	
EU	5298992	2478	33403310	19044
FRANKR	1344833	489	9865878	4031
NIEDL	339390	290	4144471	3829
ITAL	739011	438	3979625	2662
G BRIT	103836	86	2393702	861
DAENM	151342	84	846390	506
GRIECH	33574	48	488913	503
PORTUG	126805	48	1069911	579
SPAN	471511	212	2668492	1842
SCHWED	190975	188	1027809	1040
OESTER	448959	284	4020878	1999
BELGI	1291512	268	2182776	923
NORWEG	243517	78	1272500	405
SCHWZ	783026	226	4578800	1582
TUERK	198290	78	761703	377
POLEN	165843	37	1387969	413
TSCHE	2160139	164	20987709	1174
AEGYPT			57958	79
USA	952294	349	5052942	3372
CHILE	59028	87	228862	207
ARGENT	185888	41	1194324	353
9603 30 90				
PINSEL Z AUFTRAGEN KOSMET ERZEUGN				
	STUECK		STUECK	
EINF	5429649*	1410*	31827989*	12341*
GEW DT	407		3587	
AUS LG	76052	83	186831	193
EU	542163	487	5526415	4393
FRANKR	225882	32	2018591	951
G BRIT	412850	436	3340360	3270
SCHWZ	231299	86	422144	165
TSCHE	1591893	182	12041834	2140
USA	186491	62	374081	476
CHINA	942066	345	4566625	2259
REPKOR	1813664	233	7472233	3110
TAIWAN	8200	5	427641	194
HONGK			331982	230
AUSF	7779854*	3107*	92058114*	24411*
GEW DT	338		2900	
EU	4870154	2421	51425982	16025
FRANKR	1418892	729	26243151	5769
NIEDL	119657	113	936401	610
ITAL	434510	224	3355278	1344
G BRIT	1525515	462	10871115	2730
IRLAND	425300	363	2101643	1533
SPAN	98337	64	2590151	772
SCHWED	49320	28	652147	517
FINNL	459180	327	3054715	1615
OESTER	182589	45	596995	419
SCHWZ	293293	83	6483831	1357
POLEN	329721	97	7364548	1895
TSCHE	320304	76	7616302	1052
USA	376486	132	2425302	1015
REPKOR	171435	57	1595086	501
JAPAN	128185	32	3258471	627
9603 40 10				
BUERSTE PINSEL AUFTRAG V ANSTRFARB				
	STUECK		STUECK	
EINF	7206254*	3886*	59712303*	27386*
GEW DT	4107		30358	
AUS LG	29400	51	2526604	658
EU	244792	477	4884481	4822
NIEDL	5833	11	57995	356
ITAL	99676	311	3073704	3157
G BRIT	857	1	464645	351
OESTER	129280	141	1213135	882
TUERK	365270	359	2496848	1815
POLEN	8290	37	250453	405
TSCHE	206393	137	2289760	948
INDONE	15864	13	785784	672
CHINA	5229041	2488	47490639	18093
AUSF	3238602*	2189*	31072290*	22110*
GEW DT	1252		12143	
PV			4535	19
EU	1468613	1030	15084773	13721
FRANKR	138980	68	1203625	937
NIEDL	282848	139	3972935	3686
ITAL	166988	100	635606	620
G BRIT	158877	140	970553	867
DAENM	134587	48	1596249	1291
SCHWED	12767	16	354830	630
FINNL	56673	69	620620	499
OESTER	277186	314	3401125	3917
BELGI	114343	49	1049686	495
NORWEG	113266	185	674524	1095
SCHWZ	388827	238	2755897	1968
POLEN	237421	127	1290261	709
TSCHE	147632	71	1072670	545
UNGARN	76094	68	590616	435
RUMAEN	43624	22	730000	289
USA	111524	70	902302	623
9603 40 90				
KISSEN UND ROLLER ZUM ANSTREICHEN				
	STUECK		STUECK	
EINF	8094841*	2504*	37773615*	20034*
GEW DT	3764		30437	
PV	301635	65	3695389	828
AUS LG	473	4	14605	37
EU	44730	95	795858	1561
NIEDL	34450	68	323039	563
OESTER	7262	22	290788	526
POLEN	224851	71	1792545	459
TSCHE	3465246	1892	25822008	12535
USA	26445	119	508896	1144
ARGENT			59108	352
CHINA	1026321	593	8685692	3896
HONGK	304620	128	304620	128
AUSF	7116664*	5592*	56465983*	47717*
GEW DT	3728		33641	
EU	4012722	3396	32860045	31022
FRANKR	623968	465	4280200	3939
NIEDL	1524637	1473	9054353	9519
ITAL	66110	57	2494220	1886
G BRIT	566973	359	5552999	4132
DAENM	114922	127	807010	998
GRIECH	117879	129	1002943	1072
SPAN	376070	132	3450283	1396
SCHWED	60366	61	1023823	1109
FINNL	47635	48	706476	1070
OESTER	320992	361	2464894	4046
BELGI	117176	141	1140717	1315
NORWEG	47197	55	754952	741
SCHWZ	451428	454	2769441	3145
TUERK	86776	93	432343	342
POLEN	306024	226	1455695	1140
TSCHE	326659	164	1327529	741
RUSSLD	131416	89	648136	455
USA	590118	386	7158570	3896
KANADA	1749	1	1349446	661
ISRAEL	186569	121	1395529	1036
SINGAP	95489	67	574017	519
JAPAN	59344	60	411008	334
9603 50 00				
MASCHINENBUERSTEN				
	DT		DT	
EINF	3030*	4693*	22235*	32791*
EV				4
AUS LG	36	173	132	1262
EU	2204	3324	12837	19185
FRANKR	12	26	189	565
NIEDL	4	7	104	188
ITAL	201	473	3790	6119
G BRIT	1015	1436	4755	7465
DAENM	858	1057	2835	2341
SCHWED	4	15	435	790
OESTER	83	244	465	734
BELGI	18	47	183	810
SCHWZ	59	224	1077	2583
TUERK			807	487
TSCHE	117	59	503	530
USA	85	482	587	3676
CHINA	440	350	5181	4441
JAPAN	29	133	92	919
AUSF	3239*	8526*	31330*	81512*
PV			6	33
EU	1792	4723	17634	47033
FRANKR	242	750	2022	6950
NIEDL	183	585	2045	6280
ITAL	180	559	2643	6058
G BRIT	272	697	2794	5088
DAENM	114	387	1226	4070
GRIECH	18	60	174	501
PORTUG	10	44	204	735
SPAN	36	228	559	2490
SCHWED	71	191	850	2078
FINNL	39	124	410	1248
OESTER	275	713	2750	6483
BELGI	346	376	1726	3802
NORWEG	18	60	277	840
SCHWZ	216	611	2473	5727
TUERK	18	164	456	1137
POLEN	126	337	889	2832
TSCHE	208	265	691	1719
UNGARN	86	165	492	1075
RUSSLD	211	431	638	1493
SLOWEN	10	43	154	528
ALGER	8	54	75	179
AEGYPT	1	5	135	250
S AFR	5	15	63	309
USA	99	379	1588	4200
KANADA	3	12	777	1195
ECUAD	7	9	74	127
BRASIL	82	168	475	1020
ISRAEL	14	53	383	491
SAUDIA	10	28	231	557
A EMIR	7	36	262	463
INDIEN	12	38	89	328
THAIL	7	25	55	274
SINGAP	17	53	244	688
PHILIP			343	255
CHINA	14	38	161	660
REPKOR	20	44	121	448
JAPAN	17	102	264	1358
TAIWAN	8	20	78	351
HONGK	33	93	365	1475
AUSTRL	14	46	193	617
N ERM	10	23	64	238

Wichtigste Ursprungs- und Bestimmungs-Laender	SEPTEMBER 2000		JAN./SEP. 2000	
	dt = 100kg	1000 DM	dt = 100kg	1000 DM
9603 90 10				
HANDGEF FUSSBODENKEHRER OHNE MOTOR				
	STUECK		STUECK	
EINF	38148*	232*	366226*	2598*
GEW DT	194		2622	
AUS LG	714	6	7867	59
EU	3611	110	32090	1461
ITAL	330	60	23140	1097
UNGARN	16120	72	90463	377
CHINA	1680	14	67212	201
AUSF	24494*	918*	254257*	7951*
GEW DT	548		5055	
EU	14648	482	180692	4951
FRANKR	1969	52	32767	649
NIEDL	502	22	21988	492
G BRIT	5589	174	39487	1176
DAENM	306	9	4497	213
SPAN	1392	46	11101	499
OESTER	2403	88	24613	887
SCHWZ	1682	121	15945	894
USA	766	39	5910	596
LIBAN	3765	151	4703	189
9603 90 91				
BUERSTWARE STRASSE/HAUSHALTREINIG USW				
	DT		DT	
EINF	2911*	2314*	32040*	22838*
PV	3	15	3	15
AUS LG	7	9	132	167
EU	634	506	8853	6194
NIEDL	309	118	1118	805
ITAL	172	122	3802	2054
G BRIT	28	99	150	418
DAENM	40	85	276	324
BELGI	12	10	3009	2069
TUERK	73	27	176	111
POLEN	463	182	4086	1569
TSCHE	297	187	2853	1618
UNGARN	364	211	4229	2844
SRILAN	67	19	1933	661
CHINA	562	525	5405	4796
TAIWAN	405	585	3413	3851
HONGK	2	6	289	529
AUSF	5997*	6901*	40809*	46210*
PV			5	16
EU	3224	3934	24631	28023
FRANKR	308	393	3022	3985
NIEDL	668	705	5849	6615
ITAL	165	283	978	2299
G BRIT	279	424	3448	3195
IRLAND	100	80	626	537
DAENM	195	256	1058	1244
GRIECH	19	48	383	562
PORTUG	43	91	657	726
SPAN	64	71	1043	1036
SCHWED	263	380	1255	1172
FINNL	47	57	293	376
OESTER	881	951	3595	4413
BELGI	157	158	1192	1561
NORWEG	78	115	428	650
SCHWZ	753	757	4524	5337
POLEN	186	222	973	1299
RUSSLD	689	436	3108	1707
SLOWEN	78	103	390	529
USA	310	488	1469	2695
BRASIL	6	10	83	150
A EMIR	133	41	538	244
REPKOR	1	2	110	174
JAPAN	103	192	526	1110
9603 90 99				
ANDERE BUERSTENWAREN				
EINF	6365*	5912*	54203*	53270*
EV				9
PV			279	164
AUS LG	23	86	494	360
EU	1318	1439	13547	19028
FRANKR	31	17	926	1561
ITAL	724	847	6983	8539
G BRIT	114	110	863	1351
DAENM	19	65	559	1356
PORTUG	2	4	547	1008
SPAN	34	4	437	455
SCHWED	1	5	194	1481
FINNL	32	86	286	854
OESTER	5	12	742	782
BELGI	331	191	1635	1016
SCHWZ	178	417	1876	3360
TUERK	30	14	313	231
POLEN	237	133	2046	1163
TSCHE	2804	2010	22311	15077
UNGARN	17	11	2410	1529
RUMAEN	311	103	438	139
MAURIT			11	88
USA	221	498	968	2848
KANADA	38	80	38	83
ISRAEL	1	28	14	317
CHINA	1061	930	6878	5344
REPKOR	1	1	74	288
JAPAN	9	39	328	520
TAIWAN	95	101	1620	1916
HONGK		2	229	166
AUSTRL	22	56	100	270
AUSF	4406*	8073*	46113*	81163*
EV			1	6
PV			44	47
EU	2618	4669	34576	56823
FRANKR	219	488	4362	8117
NIEDL	473	1129	4759	10941
ITAL	577	779	5504	7718
G BRIT	448	643	5300	6776
DAENM	142	186	912	1580
GRIECH	38	56	1611	1414
PORTUG	36	37	1115	1151
SPAN	122	222	3758	4304
SCHWED	77	160	1203	1469
OESTER	261	573	4252	9706
BELGI	177	311	1642	2858
LUXEMB	13	47	131	368
NORWEG	26	64	264	669
LIECHT	11	55	156	742
SCHWZ	346	947	3022	7133
TUERK	112	133	623	862
POLEN	116	164	843	1648
TSCHE	65	124	733	1312
UNGARN	60	124	558	1061
RUSSLD	26	55	266	578
SLOWEN	21	35	435	549
USA	280	607	645	2097
KANADA	200	254	526	640
LIBAN	43	93	209	315
A EMIR	93	83	737	549
JAPAN	30	118	249	1007
AUSTRL	20	40	432	469
9604 00 00				
HANDSIEBE				
EINF	823*	984*	5043*	7454*
EU	68	101	1260	2642
ITAL	36	83	1048	1426
G BRIT			56	857
TSCHE	115	79	856	596
CHINA	632	787	2445	3895
AUSF	290*	512*	3008*	5305*
EU	133	236	2330	3995
FRANKR	3	22	447	761
ITAL	3	11	136	337
G BRIT	26	32	294	366
DAENM	64	59	276	265
SCHWED	2	2	56	127
OESTER	14	51	580	1343
BELGI	1	10	259	360
9605 00 00				
ZUSAMMSTELLG F REISE(NECESSAIRES) USW				
EINF	375*	527*	5009*	8954*
PV	8	19	15	37
AUS LG	4	4	35	50
EU	12	80	369	2115
ITAL	5	56	194	1849
CHINA	276	497	4138	5651
REPKOR	23	96	33	123
AUSF	292*	707*	1019*	3515*
PV			15	63
EU	253	521	713	2040
FRANKR	61	130	139	363
NIEDL	9	23	54	199
ITAL	25	53	128	238
DAENM	73	81	80	113
OESTER	19	74	112	502
SCHWZ	12	75	77	376
9606 10 00				
DRUCKKNOEPFE TEILE DAVON				
EINF	93*	235*	1765*	5250*
LV			2	6
PV				18
AUS LG				2
EU	14	78	698	2381
ITAL	5	51	566	2041
DAENM			25	92
TSCHE	54	78	548	1413
USA	2	10	195	433
MEXIKO	17	42	184	484
AUSF	2129*	7950*	25950*	98052*
PV	50	464	560	5168
EU	852	2993	8393	30318
FRANKR	310	1006	2641	8375
NIEDL	61	328	578	3278
ITAL	35	121	462	1882
G BRIT	162	354	1921	4739
DAENM	22	86	282	1141
GRIECH	14	77	64	410
PORTUG	63	201	726	2456
SPAN	53	166	486	1545
FINNL	29	131	202	1059
OESTER	34	203	289	1589
BELGI	58	247	589	3343
SCHWZ	6	41	115	475
TUERK	94	413	1248	5822
POLEN	62	341	1051	4660
TSCHE	34	295	331	1700
SLOWAK	25	140	226	1243
UNGARN	21	112	191	1034
RUMAEN	22	235	246	2640
BULGAR	7	37	106	621
UKRAIN	13	101	122	750
MOLDAU	5	32	50	388
RUSSLD	9	57	111	705
SLOWEN	18	108	131	902
B HERZ	3	31	24	325
TUNES	17	124	211	1485
AEGYPT	51	133	214	747
S AFR	79	196	363	855
USA	1	14	585	2342
KANADA			298	813
MEXIKO	3	5	121	267
ISRAEL	1	2	161	486
INDIEN	4	16	339	1156
PHILIP		1	88	234
HONGK	699	2085	10627	34951
9606 21 00				
KNOPF A KUNSTSTOFF NICHT UEBERZOG				
EINF	402*	2141*	4354*	20464*
PV			10	23
AUS LG		1	3	6
EU	266	1429	2726	13795
FRANKR	18	64	238	922
ITAL	181	942	1902	9694
G BRIT	14	185	53	477
PORTUG	23	48	138	234
SPAN	7	24	178	754
OESTER	13	139	74	1049
TUERK	8	30	85	300
POLEN	37	277	417	2641
TSCHE	45	143	452	1249
INDIEN	14	24	163	377
CHINA	6	39	95	407
HONGK	11	83	136	517
AUSF	671*	6558*	7341*	80052*
PV	137	1676	1633	19367
EU	82	644	955	11053
FRANKR	4	29	27	444
NIEDL	9	38	181	2661
G BRIT	27	152	188	1235
DAENM	3	26	37	426
GRIECH	3	39	58	518
PORTUG	3	70	101	1607
OESTER	16	161	162	2112
BELGI	1	16	84	901
SCHWZ	9	129	71	1190
TUERK	38	242	239	3285
LETTLD	3	44	32	557
LITAU	11	141	166	1676
POLEN	88	932	1029	12965
TSCHE	17	246	206	2659
SLOWAK	20	241	176	2066
UNGARN	7	149	93	1733
RUMAEN	93	962	1263	12415
BULGAR	51	302	301	3329
UKRAIN	21	552	305	4256
BELARS	4	48	56	563
MOLDAU	9	195	61	896
RUSSLD	8	93	138	1465
SLOWEN	7	100	108	1562
KROAT	10	153	138	2543
B HERZ	4	70	80	850
JUGOSL	7	70	79	759
MAZED	22	178	285	2698
MAROKK	24	276	268	2685
TUNES	42	359	336	3174
AEGYPT	70	79	210	192
USA	8	102	191	1400
URUGU	1	6	5	158
JAPAN		9	79	288
HONGK	5	59	39	557
9606 22 00				
KNOPF A UNEDL METALL NICHT UEBERZ				
EINF	220*	399*	1836*	5948*
PV			5	8
EU	99	334	1253	4693
ITAL	84	247	1126	3885
OESTER	13	73	77	514
USA	3	9	206	552
AUSF	516*	2252*	4747*	22958*
PV	6	127	145	1582
EU	169	689	1913	7693
FRANKR	31	108	380	1367
NIEDL	3	29	56	473
ITAL	20	78	152	699
G BRIT	8	40	276	1063
SPAN	34	130	376	1239
OESTER	5	55	59	581
BELGI	61	208	548	2009
TUERK	70	251	715	2547
POLEN	53	257	459	2544
TSCHE	5	56	62	534
UNGARN	19	88	213	1085
RUMAEN	8	66	112	1190
KROAT	1	14	33	406
MAZED	2	27	47	318
TUNES	16	111	112	699

Wichtigste Ursprungs- und Bestimmungs-Laender	SEPTEMBER 2000		JAN./SEP. 2000	
	dt = 100kg	1000 DM	dt = 100kg	1000 DM
S AFR	6	59	55	194
KANADA	47	93	95	272
SRILAN		2	17	150
CHINA	39	124	120	411
HONGK	5	23	69	288
9606 29 00				
ANDERE KNOEPFE				
EINF	163*	1539*	1631*	14355*
PV				4
AUS LG			63	95
EU	74	925	970	9609
FRANKR	4	9	34	229
ITAL	67	799	796	8480
OESTER	3	116	44	588
SCHWZ			2	80
INDIEN	5	30	112	352
CHINA	1	16	161	483
REPKOR	29	285	278	1688
JAPAN	2	87	18	604
HONGK	4	37	36	398
AUSF	94*	1807*	1228*	22056*
PV	11	293	171	4001
EU	16	255	251	4004
FRANKR	2	32	13	224
NIEDL	1	21	26	506
ITAL	4	44	58	845
PORTUG	1	25	46	585
OESTER	5	49	55	833
BELGI	1	52	13	469
TUERK	9	185	95	1411
POLEN	10	149	150	2566
TSCHE	4	113	62	994
UNGARN	5	116	43	1137
RUMAEN	5	83	110	1720
BULGAR	2	47	50	982
SLOWEN	8	200	87	2092
KROAT	2	53	46	1145
MAZED	3	61	44	667
TUNES	5	126	38	1127
USA	12	154	84	1095
HONGK	1	18	20	387
9605 30 00				
KNOPFFORMEN -TEILE -ROHLINGE				
EINF	157*	278*	1358*	4614*
EU	3	8	510	2999
ITAL		1	458	2848
USA			34	150
ECUAD	120	208	502	899
INDIEN	9	40	109	299
AUSF	188*	455*	1719*	4116*
PV			1	160
EU	103	265	1008	2383
FRANKR	27	84	136	492
ITAL	9	45	107	420
G BRIT	39	62	392	476
POLEN	40	86	231	549
9607 11 00				
REISSVERSCHLUSS ZAEHNE UNEDL METALL				
	M		M	
EINF	385886*	1449*	3850113*	10188*
GEW DT	171		1664	
PV			820	9
EU	122551	254	1558730	3038
FRANKR	12055	8	153457	180
NIEDL	9908	15	296984	460
ITAL	26028	130	365170	1222
BELGI	43058	70	522008	779
SCHWZ	137198	1059	641747	5674
AUSF	1626826*	2557*	16416208*	30290*
GEW DT	357		4268	
PV	122315	427	2992997	6532
EU	521566	510	2611138	6168
NIEDL	29153	85	309806	1063
ITAL	50925	85	263144	587
G BRIT	338906	125	580206	757
PORTUG	26774	24	627895	1247
OESTER	27131	73	397590	1122
BELGI	7147	17	123626	439
NORWEG	3697	6	47744	281
SCHWZ	47505	88	423029	883
TUERK	39560	41	546774	917
LITAU	15770	24	308931	437
POLEN	183357	360	2139693	4112
TSCHE	83161	146	801133	1409
SLOWAK	55774	77	561603	830
UNGARN	44519	59	527132	1106
RUMAEN	88703	189	1611365	2463
BULGAR	25057	29	441957	732
UKRAIN	34300	55	696220	1795
RUSSLD	43146	72	311951	541
SLOWEN	43323	121	456938	1108
KROAT	10425	19	264943	438
B HERZ	5423	14	169091	406
JUGOSL	10260	16	210554	237
MAZED	34015	85	288848	571
MAROKK	27511	41	221790	392
TUNES	121920	142	1083284	1637
USA	9448	14	123822	361
KOLUMB			400917	314
INDIEN			432934	321
SRILAN	3598	5	62404	181
THAIL	22769	131	127608	567
HONGK	33221	165	186159	506
9607 19 00				
ANDERE REISSVERSCHLUESSE				
	M		M	
EINF	1472191*	1688*	18183411*	17352*
GEW DT	400		5180	
EV			71650	16
LV			27650	6
PV			39851	35
EU	322025	694	5953847	10214
FRANKR	13043	10	390621	452
NIEDL	4898	7	813412	1412
ITAL	85684	207	1128786	3546
G BRIT	34631	39	333468	645
PORTUG	16831	26	1048194	1274
FINNL	36146	92	189787	577
OESTER	64068	248	206483	848
BELGI	85186	67	1633121	1328
SCHWZ	2155	28	135722	595
TUERK	18181	36	656743	273
ESTLD	25447	89	30228	107
POLEN	361581	248	3318051	2492
TSCHE	78575	48	728514	502
CHINA	210075	124	1263290	617
JAPAN	87122	231	183119	589
TAIWAN	245034	89	4352200	1081
AUSF	4648424*	6070*	56090597*	74279*
GEW DT	896		10227	
LV			2544	9
PV	513111	848	10284214	15385
EU	1120024	1861	12955020	21926
FRANKR	75835	164	839550	1852
NIEDL	258527	427	2974651	5033
ITAL	54870	117	901257	2002
G BRIT	121364	294	853498	2128
DAENM	25583	42	244548	347
GRIECH	67175	58	1301499	1163
PORTUG	122782	96	1818269	2167
SPAN			28816	104
SCHWED	69259	177	804745	2166
FINNL	35609	66	408688	986
OESTER	122913	209	1045053	1824
BELGI	164793	210	1724344	2109
SCHWZ	65419	89	677173	1059
TUERK	85922	91	1137901	1326
LETTLD	25137	38	461028	601
LITAU	53936	67	643885	677
POLEN	882549	945	8496931	10210
TSCHE	233715	312	2539542	2992
SLOWAK	117807	125	1501815	1653
UNGARN	205064	236	3066744	3370
RUMAEN	435312	581	6708188	9502
BULGAR	212190	232	2342680	2696
UKRAIN	150278	175	2210636	2547
BELARS	36919	86	609715	741
MOLDAU	46540	49	370599	447
RUSSLD	76442	92	1464306	1907
SLOWEN	78034	81	1048321	1402
KROAT	90647	99	964776	1395
B HERZ	37720	61	697117	915
JUGOSL	61653	68	563405	628
MAZED	63906	82	861055	1260
MAROKK	86888	107	1427184	1467
TUNES	287866	294	3457713	3268
VIETN	35684	44	336796	388
9607 20 10				
REISSVERSCHLUSSTEILE UNEDEL METALL				
	DT		DT	
EINF	497*	1076*	7943*	18368*
EU	59	108	4471	8940
FRANKR	12	23	704	1270
ITAL	2	6	2701	4980
G BRIT	45	79	907	2243
SPAN			101	356
POLEN	281	382	1460	1973
TSCHE	13	19	104	319
INDONE	26	55	277	368
JAPAN	72	370	1332	6032
TAIWAN	21	55	112	284
AUSF	217*	622*	2210*	6289*
PV	45	300	388	1363
EU	97	269	1358	3272
NIEDL	8	23	101	333
ITAL	7	13	391	806
G BRIT	25	58	330	711
FINNL	6	14	131	331
TUERK	47	114	208	544
RUMAEN	14	34	83	315
MOLDAU	23	80	273	525
KROAT	1	4	7	132
HONGK		160	11	228
9607 20 90				
AND TEILE VON REISSVERSCHLUESSEN				
	KG		KG	
EINF	88792*	1489*	1046314*	16366*
PV			682	25
AUS LG			44	4
EU	2614	94	472797	7798
FRANKR	283	12	42862	685
ITAL	112	6	39415	1131
G BRIT	1380	62	295384	4821
SPAN			62287	666
BELGI	120	3	24099	398
SCHWZ	11	3	7298	578
TUERK	7042	278	32661	1352
TSCHE	37448	410	198416	2150
INDONE	14776	171	149587	1497
JAPAN	4568	213	24185	1166
TAIWAN	10074	185	92456	1100
AUSF	21768*	899*	203074*	8316*
PV	2635	138	33084	1947
EU	9820	393	98495	3398
NIEDL	2289	129	22904	887
OESTER	3107	117	26975	993
BELGI	1417	62	16982	450
TUERK	117	5	7912	319
LETTLD	278	11	1163	151
POLEN	3126	42	23964	797
TSCHE	2743	175	11802	688
RUMAEN	1268	80	19163	1111
SLOWEN			2831	184
9608 10 10				
KUGELSCHREIBER MIT TINTE				
	STUECK		STUECK	
EINF	13095249*	2376*	437351564*	23931*
GEW DT	493		4744	
PV			207600	62
AUS LG	981168	671	9453513	6236
EU	639313	489	5038193	3656
FRANKR	278163	224	2450170	1758
NIEDL	16649	25	256000	164
G BRIT	158260	126	754912	975
OESTER	56820	43	481654	262
TSCHE	22665	17	1899876	893
USA	10017340	54	10295851	604
INDIEN	108436	77	1159049	499
CHINA	167589	62	4974699	1457
REPKOR	600000	259	4027126	1913
JAPAN	1277369	1120	14234306	12169
TAIWAN	247146	276	1507132	2272
AUSF	5212863*	7351*	58849484*	60980*
GEW DT	662		6907	
LV			5620	10
PV	24500	5	139500	30
EU	2233964	2137	31553808	25148
FRANKR	354072	542	10208761	7981
NIEDL	302686	201	3176343	2547
ITAL	183423	182	4071149	3713
G BRIT	614504	561	5839113	4192
DAENM	16379	14	481592	402
GRIECH	209232	149	896936	707
PORTUG	110845	77	1148399	726
SPAN	149867	121	2335280	1689
OESTER	134107	131	1620522	1487
BELGI	64947	57	1101436	1120
NORWEG	56278	61	364409	366
SCHWZ	200875	298	1351789	1929
TUERK	247423	242	3108169	2130
POLEN	33508	36	638951	779
TSCHE	67255	39	1756893	992
UNGARN	40615	32	379983	274
RUSSLD	72183	76	288821	361
SLOWEN	7134	14	276997	387
LIBYEN			201333	117
AEGYPT	301202	150	647562	362
NIGERI	45064	38	689104	569
USA	68733	1516	2088318	8928
KANADA	72621	66	1182874	575
MEXIKO	71703	108	1313479	1084
PANAMA	18280	12	112473	416
BRASIL	164993	167	459137	916
CHILE	8278	6	45493	208
URUGU	21593	49	100327	291
ARGENT	31340	26	402788	371
SYRIEN	103284	77	111102	90
IRAN	236590	126	473967	250
ISRAEL	1395	11	697774	682
SAUDIA	44461	32	882298	616
A EMIR	9242	133	1702855	1702
INDIEN	402261	240	1403902	876
THAIL	46164	38	257213	234
SINGAP	29918	277	120942	1119
PHILIP	804	1	346468	258
REPKOR	85732	49	948619	569
JAPAN	18267	42	235279	493
TAIWAN	5550	116	181039	819
HONGK	45365	679	219982	2204

Wichtigste Ursprungs- und Bestimmungs-Laender	SEPTEMBER 2000		JAN./SEP. 2000	
	dt = 100kg	1000 DM	dt = 100kg	1000 DM
9608 10 30				
AND KUGELSCHREIBER A EDELMETALLEN				
	STUECK		STUECK	
EINF	5003*	46*	59768*	1311*
GEW DT	3		40	
AUS LG			1507	4
EU	507	18	26949	741
FRANKR	179	8	13006	408
USA	200	15	7681	296
AUSF	32122*	1483*	234429*	12891*
GEW DT	18		142	
EU	14279	291	121468	3772
FRANKR	5160	50	39191	384
NIEDL	456	31	4530	237
ITAL	42	6	13683	615
G BRIT	6904	183	32905	1560
SPAN	446	15	15062	492
SCHWZ	1777	102	26734	1624
USA	13473	657	59294	3980
BRASIL	231	37	2015	336
ISRAEL	16	5	856	143
SAUDIA			744	169
A EMIR	169	36	1616	388
SINGAP	91	15	1684	310
HONGK	1027	175	4830	599
SCHIFF	360	76	3367	541
9608 10 91				
AND KUGELSCHREIBER M AUSWECHS MINE				
	100 ST		100 ST	
EINF	241573*	11864*	2125185*	101055*
GEW DT	2724		24346	
LV			5057	125
PV	15624	512	254718	6518
AUS LG	175	33	2289	324
EU	8475	833	263351	15917
FRANKR	3113	336	34087	2313
NIEDL	110	24	11949	1233
ITAL	1855	157	153590	5138
G BRIT	2579	288	39602	4596
IRLAND			2180	774
DAENM	60	6	7780	906
SPAN	21	3	11301	593
BELGI	21	3	1494	309
SCHWZ	25947	2520	177167	16544
POLEN	92248	1725	654565	11806
TSCHE	33653	650	256264	4539
SLOWEN	1032	47	13232	493
USA	226	79	2853	662
INDIEN	36838	1691	301168	10762
VIETN	2750	99	57672	1749
CHINA	16656	749	101947	4070
REPKOR	332	36	11431	499
JAPAN	6426	1233	96549	12122
TAIWAN	14830	2116	169500	20732
HONGK	539	51	2793	394
AUSF	355490*	23503*	3219869*	169607*
GEW DT	3227		28596	
EV			10	10
LV			800	126
PV	51420	831	455209	7246
EU	150682	10351	1477299	77981
FRANKR	22829	2030	211575	12282
NIEDL	30990	1547	263030	11066
ITAL	19302	1349	129458	9419
G BRIT	17444	1212	204060	11290
DAENM	7046	432	97076	3990
GRIECH	3814	144	34140	1476
PORTUG	6997	358	31676	2239
SPAN	6600	394	73393	5118
SCHWED	8295	540	102231	5559
FINNL	5275	379	34175	2196
OESTER	17384	962	167225	7982
BELGI	14776	935	120414	4819
NORWEG	5340	269	42140	1792
SCHWZ	12391	794	135990	8607
TUERK	2614	91	14143	831
POLEN	61057	1179	522331	10513
TSCHE	18974	492	174730	4481
UNGARN	4046	113	34754	1148
RUMAEN	1278	71	12777	627
BULGAR	1924	65	14129	502
UKRAIN	2023	80	12692	447
RUSSLD	5229	218	23496	1218
SLOWEN	4833	98	12919	646
KROAT	2316	84	10251	455
JUGOSL	4877	123	20116	607
AEGYPT			9378	186
S AFR	4241	177	20559	889
USA	24207	4373	369249	27147
KANADA	515	44	6905	400
MEXIKO	1684	202	28966	1707
GUATEM	1315	72	4228	241
PANAMA	44	52	505	548
KOLUMB	755	77	4165	635
VENEZU	2073	209	10773	1072
BRASIL	1528	308	10815	2213
CHILE	964	39	13609	761
URUGU	486	103	1887	407
ARGENT	2962	177	25373	910
LIBAN	17	1	490	190
ISRAEL	875	58	7729	850
SAUDIA	470	29	7802	837
A EMIR	1570	246	9418	1901
INDIEN	1443	72	5412	190
INDONE	53	3	440	155
SINGAP	1601	488	8734	1763
REPKOR	2625	112	17622	761
JAPAN	877	413	9999	3099
TAIWAN	191	125	4162	928
HONGK	3205	1315	12968	4874
AUSTRL	807	79	23624	1387
9608 10 99				
ANDERE KUGELSCHREIBER				
	STUECK		STUECK	
EINF	4881495*	1447*	41759915*	13542*
GEW DT	455		4398	
PV				1
AUS LG	5665	8	95034	50
EU	2700340	331	22521933	3481
FRANKR	116	4	3703357	590
NIEDL	22216	3	275205	243
ITAL	50738	32	2815745	576
G BRIT	2592700	289	15291038	1839
PORTUG			43260	83
SCHWZ	57216	67	1097935	1032
INDIEN	528889	91	2200260	854
VIETN	246000	94	3003500	1047
CHINA	242295	180	2416560	1158
REPKOR	628880	292	6429772	2672
JAPAN	28205	40	650642	671
TAIWAN	228712	289	2287659	1731
HONGK	792	1	235432	262
AUSF	3933523*	981*	55553154*	12708*
GEW DT	331		4832	
EU	1389805	510	22025298	6300
FRANKR	66431	75	2042735	977
NIEDL	51641	59	2955520	836
ITAL	970213	266	11461860	2852
G BRIT	97736	49	2592849	616
TSCHE	133475	31	2048945	336
BULGAR	469700	55	2688975	362
RUSSLD	112582	16	2658866	311
LIBYEN	9571	2	4009671	527
USA	141111	30	734734	868
BRASIL	6889	2	1156847	207
ARGENT	229991	40	1840801	328
9608 20 00				
FILZSCHREIBER MARKIERSTIFT USW				
	100 ST		100 ST	
EINF	88302*	4610*	2777120*	77452*
GEW DT	2172		41259	
PV			26353	975
AUS LG	13407	1412	103927	8253
EU	24969	932	648748	16033
FRANKR	1155	88	16117	828
NIEDL	2452	41	28955	1120
ITAL	7169	342	353819	6396
G BRIT	3343	62	13348	663
PORTUG			1076	146
OESTER	10401	359	234071	6703
SCHWZ	749	77	7149	397
TSCHE	9512	335	1134422	25273
BULGAR			46383	604
SLOWEN	4018	353	39047	2936
KROAT	601	28	186746	2244
USA	11304	285	125368	3722
ARGENT			895	196
INDIEN	5315	132	56258	1274
THAIL	1	5	13059	638
INDONE			9810	316
CHINA	11194	434	242108	4738
REPKOR			1935	216
JAPAN	19559	1923	239152	17528
TAIWAN	341	84	12725	895
AUSF	447019*	20559*	4978062*	216276*
GEW DT	6665		70556	
PV	270	21	25817	868
EU	169401	10433	1936701	113215
FRANKR	31071	1910	408506	22323
NIEDL	14365	1509	159621	14499
ITAL	19704	1100	216405	12731
G BRIT	31290	1710	325118	17822
IRLAND	2095	106	12008	667
DAENM	2933	218	36379	2768
GRIECH	5303	309	55033	2890
PORTUG	2162	146	38037	2621
SPAN	28089	1279	324121	15357
SCHWED	7829	465	47290	3112
FINNL	2007	140	32378	2169
OESTER	11826	828	118944	8571
BELGI	10586	699	145126	6892
LUXEMB	150	13	7735	1093
NORWEG	4063	191	35664	1759
SCHWZ	23942	1123	190792	10683
TUERK	7997	368	149316	6389
POLEN	19222	691	131659	4725
TSCHE	77127	1213	1098857	19167
UNGARN	3755	162	33724	1426
RUMAEN	993	38	12210	558
RUSSLD	7517	319	75854	2017
SLOWEN	1331	47	19855	752
KROAT	250	11	10985	325
JUGOSL	595	26	7512	274
MAROKK			3537	169
TUNES	2358	108	12739	540
AEGYPT	1175	68	13611	724
KENIA	403	15	5336	227
S AFR	7623	323	34934	1521
USA	32634	1945	279445	14989
KANADA	3475	195	59510	2775
MEXIKO	3255	125	25524	1443
GUATEM	4408	181	17384	729
COSTA	250	9	6159	241
KUBA			298	98
KOLUMB	4886	204	15188	653
ECUAD	912	37	10289	370
PERU	89	3	9145	323
BRASIL	4536	152	10014	366
CHILE	1259	61	28142	1063
ARGENT	3840	175	55374	2278
ZYPERN	368	18	8826	372
LIBAN	1472	24	9834	480
IRAN	1760	61	12247	436
ISRAEL	4083	138	88213	2809
SAUDIA	2208	108	37546	1543
KUWAIT	1278	56	8564	362
A EMIR	1944	77	57662	1947
INDIEN	3641	104	12909	437
NEPAL	354	16	2407	100
THAIL	2331	99	26294	1104
VIETN	73	3	8272	337
INDONE	605	22	37439	1377
MALAYS	1893	76	40438	1505
SINGAP	1421	51	26319	1139
PHILIP	191	9	9601	415
CHINA	512	19	10859	465
REPKOR	624	22	8063	310
JAPAN	2051	82	24446	900
HONGK	1629	70	24150	999
AUSTRL	6793	346	72706	3367
NEUSEE	2872	118	14466	590
9608 31 00				
FUELLHALTER USW Z TUSCHEZEICHNEN				
	STUECK		STUECK	
EINF	4301*	24*	218159*	633*
GEW DT	4		65	
EU	60	3	405	11
JAPAN	570	7	113545	371
AUSF	322930*	1958*	4000527*	22469*
GEW DT	81		1045	
EU	106004	731	1118835	6054
FRANKR	18485	74	197401	829
NIEDL	7003	49	113075	635
ITAL	14808	59	346221	1493
G BRIT	20809	84	161679	733
GRIECH	23988	325	76185	912
SPAN	8072	57	80155	466
OESTER	2975	20	50014	426
TUERK	9466	95	68673	630
POLEN	2041	14	42550	331
NIGERI	2582	15	52391	301
USA	33550	141	445532	1700
MEXIKO	8352	49	310053	1585
CHILE			52590	331
ARGENT	540	4	38795	258
IRAN	4605	28	25664	131
A EMIR	17134	84	70416	422
INDIEN	27852	106	130185	484
THAIL	394	3	141774	706
INDONE	10281	54	292120	1648
PHILIP			185408	856
REPKOR	2000	14	70479	470
JAPAN	18887	162	326920	2356
AUSTRL	2138	13	30361	204
9608 39 10				
AND FUELLHALTER USW A EDELMETALLEN				
	STUECK		STUECK	
EINF	1675*	119*	32274*	1842*
GEW DT	2		19	
EU	884	97	21060	1114
FRANKR	862	96	14316	997
SCHWZ	5	1	2623	324
USA	54	6	5100	231
AUSF	18471*	2552*	172560*	17175*
GEW DT	10		108	
EU	10891	757	112812	6142
FRANKR	1400	111	17969	934
NIEDL	461	78	3887	342
ITAL	4197	168	31906	1456
G BRIT	914	115	12709	908
GRIECH	560	50	3842	213
PORTUG	179	46	7839	312
SPAN	1309	100	20253	1307
OESTER	978	57	7538	449
SCHWZ	183	41	4335	676
USA	3347	625	26763	4039
MEXIKO	146	52	426	152
BRASIL	1320	137	2875	461
ISRAEL	10	2	1172	333
A EMIR	271	97	941	354
SINGAP	123	29	881	258
JAPAN	502	50	9722	999
TAIWAN	55	63	639	270
HONGK	1146	517	4551	1819
9608 39 90				
AND FUELLFEDERHALTER FUELLHALTER				
	STUECK		STUECK	
EINF	235713*	1073*	2116126*	7391*
GEW DT	76		562	

Wichtigste Ursprungs- und Bestimmungs-Laender	SEPTEMBER 2000		JAN./SEP. 2000	
	dt = 100kg	1000 DM	dt = 100kg	1000 DM
LV			11491	9
AUS LG	1298	1	1298	1
EU	82704	547	641994	3423
FRANKR	28502	359	231856	2001
ITAL	17867	28	212481	435
G BRIT	35591	159	177849	726
SCHWZ	5950	19	42981	453
USA	10355	63	53503	328
CHINA	54456	137	97930	211
JAPAN	31550	112	350175	1406
TAIWAN	38258	179	283850	1210
AUSF	508412*	6483*	7408051*	49245*
GEW DT	132		1331	
LV			40794	72
PV			2980	5
EU	342134	2278	3384417	22864
FRANKR	135856	539	928475	4816
NIEDL	14861	201	388396	2471
ITAL	61736	324	322030	3159
G BRIT	72188	427	688702	4147
DAENM	293	6	16431	174
GRIECH	1324	82	7679	264
PORTUG	3517	91	36336	626
SPAN	22747	365	131173	2348
OESTER	19935	113	447686	2523
BELGI	8910	98	399604	2159
SCHWZ	26463	232	467665	3900
TUERK	4473	64	126629	473
POLEN	4581	30	615081	1033
TSCHE	7084	29	230691	408
KAMERU			491	85
S AFR	801	92	7629	267
USA	32981	893	392599	5208
MEXIKO	2627	96	13463	275
KOLUMB	761	14	14205	319
BRASIL	9564	422	40061	914
URUGU	1186	37	2247	160
IRAN	600	33	1366856	419
ISRAEL	1002	43	11736	335
A EMIR	9980	233	46269	961
INDONE			2982	143
MALAYS	1504	18	34642	181
SINGAP	12845	104	24200	670
REPKOR	350	4	26242	258
JAPAN	9139	291	57631	2762
TAIWAN	1511	53	18756	558
HONGK	15549	1165	54796	3462

9608 40 00

FUELLBLEISTIFTE(DREH- DRUCKSTIFTE)

	STUECK		STUECK	
EINF	8952371*	3265*	39793712*	23146*
GEW DT	419		2811	
AUS LG	145077	232	1718231	2116
EU	50632	75	888538	1298
ITAL	17356	12	413762	543
SCHWZ	1217	10	3110	110
TUERK			392400	252
USA	230934	284	1839852	1100
BRASIL	47218	19	486085	349
THAIL	800000	491	5361000	3103
CHINA	625052	159	3214765	783
REPKOR			65000	107
JAPAN	7026061	2067	25192309	14581
TAIWAN	50226	53	1581289	1021
AUSF	3069266*	4849*	23365638*	37131*
GEW DT	399		3095	
PV			117838	57
EU	1385269	1910	10967373	14655
FRANKR	266825	299	1538575	2188
NIEDL	58890	110	543007	992
ITAL	200481	244	1971693	2555
G BRIT	136497	168	1676719	1761
GRIECH	81558	148	611217	943
PORTUG	95793	88	682370	675
SPAN	276549	383	1730279	2249
FINNL	50304	76	397536	562
OESTER	127952	257	926457	1499
BELGI	29416	45	310903	467
SCHWZ	64904	148	652637	1277
TUERK	200455	454	1476599	2982
RUSSLD	34827	39	236214	234
KROAT	13074	23	170415	233
AEGYPT	199405	231	381053	481
USA	56446	263	858057	3273
KANADA	34444	57	619467	563
MEXIKO	85550	102	347171	576
BRASIL	17708	61	103212	605
CHILE	1507	3	118816	228
IRAN	226143	245	467769	564
ISRAEL	2025	4	118160	245
A EMIR	192722	228	1497514	1781
THAIL	24184	35	315894	440
PHILIP	997	2	144858	231
REPKOR	22318	39	427085	805
JAPAN	28330	134	392511	1030
HONGK	23290	128	129872	479

9608 50 00

ZUSAMMENSTELLUNGEN VON SCHREIBMITTELN

	DT		DT	
EINF	605*	1286*	3341*	10955*
PV			4	27
AUS LG	52	141	627	1277
EU	20	112	405	3367
FRANKR	1	15	42	548
ITAL			26	562
G BRIT	9	57	55	303
IRLAND			17	237
OESTER	1	7	115	479
BELGI	1	22	76	962
USA	3	10	11	212
INDIEN	15	48	115	540
VIETN			82	231
CHINA	477	753	1633	2983
TAIWAN	73	318	984	3152
AUSF	749*	2864*	4767*	23774*
PV			3	19
EU	612	1953	3412	15835
FRANKR	80	254	1666	5261
NIEDL	105	318	365	1475
ITAL	7	64	86	666
G BRIT	24	219	144	705
DAENM	55	111	113	334
PORTUG	3	59	44	375
SPAN	1	32	49	322
OESTER	51	405	363	2026
BELGI	269	354	433	1150
SCHWZ	20	110	116	658
POLEN	31	240	474	2146
TSCHE	10	49	237	715
USA	2	39	26	976
SINGAP			9	272
HONGK	2	7	14	264

9608 60 10

MINEN F KUGELSCHREIBER MIT TINTE

	STUECK		STUECK	
EINF	4171948*	267*	48795040*	5209*
GEW DT	51		1023	
AUS LG	44064	15	390000	159
EU	140998	97	5912651	2057
ITAL			4620660	771
G BRIT	83282	63	1043101	1095
SCHWZ	651112	16	24082661	866
JAPAN	339088	69	3747519	1840
AUSF	3402994*	1596*	28357843*	12690*
GEW DT	119		923	
PV			1650560	118
EU	1002038	696	7999736	5528
FRANKR	497858	349	3384379	2634
ITAL	171560	106	1377758	1145
G BRIT	97647	47	587039	549
USA	574073	305	3396987	3123
TAIWAN	533346	176	9487032	1769

9608 60 90

ANDERE MINEN FUER KUGELSCHREIBER

	100 ST		100 ST	
EINF	193444*	531*	1344082*	5228*
GEW DT	259		1955	
AUS LG			3	2
EU	2068	146	22844	1624
FRANKR	542	45	5427	412
G BRIT	1165	75	12142	941
TSCHE	189395	449	1286853	3148
AUSF	358239*	2904*	1714148*	17225*
GEW DT	496		2564	
PV	16774	48	33774	92
EU	27113	396	229483	3892
FRANKR	2260	84	38381	1027
NIEDL	2326	69	33454	464
ITAL	3278	55	65743	786
G BRIT	4016	52	28654	544
DAENM	11772	74	44084	305
SCHWZ	52235	754	251921	3268
TSCHE	68319	144	215872	835
USA	8614	166	56437	1858
KOLUMB	15750	81	56279	294
BRASIL	43299	171	118985	768
SINGAP	3975	33	45534	414
JAPAN	5405	61	45058	506
TAIWAN	51710	466	152027	1694
HONGK	12423	126	215800	1075

9608 91 00

SCHREIBFEDERN SCHREIBFEDERSPITZEN

	KG		KG	
EINF	8093*	1867*	61633*	14524*
AUS LG	1557	281	7362	1452
EU	76	5	1071	159
USA	977	120	9586	905
JAPAN	6874	1718	48462	13246
AUSF	7521*	615*	127343*	10811*
EU	3193	315	75448	7911
FRANKR	22	35	3931	1662
ITAL	1426	148	54068	3935
G BRIT	1664	91	11821	1161
SPAN	19	27	1725	744
OESTER	22	5	2625	252
TSCHE	1401	68	30424	544
INDIEN			295	388

9608 99 10

FEDERHALTER BLEISTIFTHALTER USW

	KG		KG	
EINF	476*	53*	2110*	196*
EU	476	53	760	127
AUSF	1305*	256*	11257*	3623*
EV			502	107
LV	273	60	792	170
EU	477	86	8036	2742
FRANKR	68	24	1777	978
IRLAND	27	20	1174	1166
SPAN	31	7	966	232
USA	318	82	1452	348
N ERM			213	143

9608 99 92

AND TEILE A METALL F SCHREIBMITTEL

	KG		KG	
EINF	13607*	1245*	148687*	11670*
AUS LG	2799	303	13972	1283
EU	2405	94	37832	1657
FRANKR			1897	310
ITAL	480	23	12969	525
G BRIT	1023	42	20436	627
SCHWZ	4802	260	43441	2305
USA	1578	362	12790	3219
INDIEN	887	27	14161	547
JAPAN	3298	444	25193	3295
AUSF	14453*	1212*	171375*	12939*
PV	494	24	613	28
EU	6041	465	70762	5880
FRANKR	305	97	6593	1490
ITAL	181	41	1242	311
G BRIT	5256	266	47649	2324
SPAN	39	5	2377	253
SCHWED	42	5	7555	953
SCHWZ	227	62	2332	899
USA	524	89	6227	923
BRASIL	152	94	792	344
IRAN			26358	255
SAUDIA	2264	174	16606	1264
PAKIST			543	265
INDONE	2705	113	6419	343
TAIWAN			434	469
AUSTRL	1224	59	11049	451

9608 99 98

ANDERE TEILE FUER SCHREIBMITTEL

	DT		DT	
EINF	184*	1208*	2180*	11496*
EV			3	16
LV			2	8
PV	1	20	26	119
AUS LG	20	143	173	1232
EU	27	105	635	2769
FRANKR	23	83	122	1026
ITAL	1	1	171	845
G BRIT	1	15	248	610
BELGI			53	184
SCHWZ	43	236	479	2453
POLEN	12	32	198	527
SLOWEN	4	4	203	188
USA	14	59	84	429
INDIEN	11	36	112	386
JAPAN	33	605	262	3851
TAIWAN	2	31	59	327
AUSF	1066*	3153*	6474*	23810*
LV			1	17
PV	197	345	941	1775
EU	260	849	1368	5770
FRANKR	37	206	190	1508
NIEDL	37	171	442	1909
ITAL	5	69	37	664
G BRIT	143	186	468	1286
SPAN	7	43	43	360
OESTER	21	117	53	323
SCHWZ	8	86	73	967
TUERK	27	69	62	288
POLEN	234	392	1213	2279
TSCHE	54	104	157	503
ALGER			15	92
USA	303	877	2263	7635
KOLUMB	25	75	209	474
BRASIL	55	152	233	599
PHILIP			16	315
CHINA	13	126	78	860
TAIWAN	14	92	136	560
HONGK		1	20	235

Wichtigste Ursprungs- und Bestimmungs-Laender	SEPTEMBER 2000		JAN./SEP. 2000	
	dt = 100kg	1000 DM	dt = 100kg	1000 DM
9609 10 10				
BLEISTIFTE				
EINF	795*	1046*	10293*	13970*
PV			5	16
AUS LG	38	30	272	177
EU	143	120	1496	1937
FRANKR	2	4	112	222
G BRIT	91	42	380	267
PORTUG	37	47	913	1156
SCHWZ	1	7	53	229
TSCHE	105	252	1367	3091
RUMAEN	90	79	643	615
THAIL	4	9	387	443
INDONE	94	148	740	1237
CHINA	303	272	4801	4341
JAPAN	6	39	48	385
TAIWAN	15	63	267	731
AUSF	1617*	5268*	14010*	46487*
PV			12	131
EU	585	2291	6942	22460
FRANKR	147	402	1506	3940
NIEDL	32	134	361	1180
ITAL	99	328	1473	5050
G BRIT	50	193	347	1098
DAENM	16	72	138	510
GRIECH	73	267	681	2386
PORTUG	28	100	330	1089
SPAN	147	439	1202	4281
SCHWED	17	72	151	479
FINNL	15	57	171	647
OESTER	35	124	310	896
BELGI	22	63	223	728
NORWEG	14	77	121	569
SCHWZ	25	129	264	1121
TUERK		4	91	294
POLEN	39	93	294	748
TSCHE	20	144	108	787
NIGERI	5	23	60	281
KENIA	22	90	67	277
S AFR	87	253	365	1060
USA	27	141	277	1230
KANADA	14	80	102	549
GUATEM	29	67	121	284
COSTA	1	5	81	243
ECUAD	11	39	108	344
ARGENT	48	209	255	1134
ZYPERN	3	16	115	493
LIBAN		1	54	167
SAUDIA	87	277	1562	4909
KUWAIT			72	255
A EMIR	11	17	721	2204
BANGLA			60	267
THAIL	22	97	87	378
INDONE	100	296	300	887
REPKOR	101	143	178	332
JAPAN	10	68	85	632
TAIWAN	9	49	53	258
9609 10 90				
AND STIFTE MIT FESTEM SCHUTZMANTEL				
EINF	1617*	2437*	20409*	30325*
PV	8	12	893	809
AUS LG	53	56	537	556
EU	73	160	2238	2848
FRANKR	1	3	481	574
ITAL	12	34	142	229
G BRIT	40	88	606	1077
PORTUG			859	617
SCHWZ	7	30	95	291
TSCHE	312	799	3844	7666
RUMAEN	89	78	154	199
KROAT	19	71	593	911
BRASIL	119	49	323	523
THAIL	40	47	1491	1859
INDONE	252	409	7292	9942
MALAYS	147	93	195	145
CHINA	445	519	3576	4879
TAIWAN	107	147	413	774
AUSF	1343*	4191*	13373*	35646*
PV			595	557
EU	568	1942	5866	15722
FRANKR	109	443	1276	3388
NIEDL	31	123	284	873
ITAL	44	193	667	2040
G BRIT	57	209	738	1779
DAENM	40	149	132	562
GRIECH	40	85	427	904
PORTUG	13	39	205	420
SPAN	114	337	878	2303
SCHWED	37	116	213	555
FINNL	12	39	238	578
OESTER	41	107	460	1416
BELGI	22	65	307	652
SCHWZ	65	225	543	1774
TUERK	49	129	212	506
POLEN	6	17	447	888
TSCHE	17	53	808	1156
UNGARN	10	28	168	320
JUGOSL	3	6	83	142
ALGER			52	98
AEGYPT	18	97	30	151
S AFR	116	177	470	763
USA	42	250	669	3573
MEXIKO	2	9	145	257
VENEZU			108	225
CHILE			245	507
ZYPERN	2	11	77	255

Wichtigste Ursprungs- und Bestimmungs-Laender	SEPTEMBER 2000		JAN./SEP. 2000	
	dt = 100kg	1000 DM	dt = 100kg	1000 DM
IRAN	79	143	106	241
SAUDIA	44	86	395	798
A EMIR		5	225	439
VIETN			45	102
REPKOR	17	76	155	583
JAPAN	61	307	474	1858
HONGK	1	6	128	355
9609 20 00				
MINEN FUER STIFTE				
EINF	79*	207*	783*	2524*
AUS LG	5	39	64	534
EU	3	10	16	115
KROAT	33	16	359	311
BRASIL	4	17	35	317
REPKOR	25	65	62	216
JAPAN	9	89	112	1128
AUSF	629*	2121*	5500*	19888*
PV			8	12
EU	143	620	1609	6717
FRANKR	3	47	111	579
ITAL	5	42	153	1359
G BRIT	101	179	952	1860
GRIECH	8	59	57	505
SPAN	11	130	101	1046
BELGI	1	13	61	222
AEGYPT	24	165	51	364
USA	4	29	71	623
IRAN	115	204	197	316
A EMIR		3	42	339
THAIL	2	16	56	325
INDONE	54	71	1017	2176
MALAYS	123	341	1294	3150
AUSTRL	114	233	569	1178
9609 90 10				
PASTELLSTIFTE UND ZEICHENKOHLE				
EINF	234*	334*	1766*	2208*
EU	42	138	450	962
PORTUG			197	190
MALAYS			210	196
CHINA	144	107	581	403
REPKOR	35	55	411	366
AUSF	37*	200*	566*	1573*
EU	24	95	435	887
SPAN	3	15	55	141
USA	5	62	79	487
IRAN	2	15	3	135
9609 90 90				
SCHREIB- ZEICHEN- SCHNEIDERKREIDE USW				
EINF	1554*	1270*	20939*	10344*
AUS LG	99	35	2992	1570
EU	292	198	3469	1958
FRANKR	186	77	573	274
NIEDL	42	47	679	392
G BRIT	64	74	729	666
PORTUG			1215	350
TSCHE	30	91	269	742
THAIL	44	9	371	331
CHINA	821	672	13313	4797
REPKOR	158	155	788	1035
TAIWAN	146	57	1085	565
AUSF	841*	1591*	7418*	12339*
EU	569	902	4966	6609
FRANKR	116	231	1684	1871
NIEDL	127	171	615	893
ITAL	86	121	628	969
G BRIT	57	78	248	297
SPAN	22	60	316	644
OESTER	76	80	722	668
BELGI	27	38	302	426
SCHWZ	14	36	222	480
USA	18	67	302	703
JAPAN	9	52	110	393
AUSTRL	6	19	69	230
9610 00 00				
SCHIEFERTAFELN USW AUCH GERAHMT				
EINF	5856*	3385*	24571*	14913*
PV			48	11
AUS LG	3445	1801	3617	1916
EU	1697	1101	16257	10171
FRANKR	289	157	3308	2117
NIEDL	558	304	7363	4175
ITAL	76	44	783	561
DAENM			93	129
PORTUG	603	441	2388	1636
SPAN	90	56	1980	1138
SCHWED	65	75	116	134
BELGI	46	23	215	236
TSCHE	384	218	1969	1186
CHINA	3668	1967	5103	2828
AUSF	2263*	2107*	14050*	12672*

Wichtigste Ursprungs- und Bestimmungs-Laender	SEPTEMBER 2000		JAN./SEP. 2000	
	dt = 100kg	1000 DM	dt = 100kg	1000 DM
EU	1390	1318	7629	6457
FRANKR	141	138	528	504
NIEDL	92	71	730	799
ITAL	96	93	1081	857
G BRIT	202	243	835	833
OESTER	613	577	2202	1859
BELGI	109	93	1052	656
LUXEMB	69	54	395	358
SCHWZ	254	293	1776	2179
POLEN	59	35	695	440
TSCHE	99	65	687	476
BRASIL			79	202
A EMIR			365	269
9611 00 00				
STEMPEL ALLER ART USW F HANDGEBRAUCH				
EINF	629*	3617*	4785*	21916*
PV	17	18	65	77
AUS LG	7	23	19	230
EU	560	2888	2888	15951
ITAL	5	34	189	402
PORTUG			242	357
OESTER	511	2476	2198	13000
BELGI	34	325	185	1561
TUERK			45	264
POLEN	11	44	94	310
USA	4	35	80	819
PHILIP	10	171	16	293
CHINA	183	435	1098	2325
REPKOR	7	19	60	195
JAPAN	2	48	43	531
TAIWAN	28	70	298	590
AUSF	254*	2952*	1744*	22788*
PV			1	9
EU	81	1163	850	11376
FRANKR	10	152	231	2705
NIEDL	5	107	87	1477
ITAL	13	169	123	1191
G BRIT	9	131	84	917
DAENM	2	50	22	483
PORTUG	1	31	28	484
SPAN	5	80	78	1067
SCHWED	3	56	35	635
OESTER	24	229	102	1255
BELGI	3	87	40	716
NORWEG	2	32	26	441
SCHWZ	6	92	65	877
TUERK	6	114	31	551
POLEN	29	118	62	502
TSCHE	4	78	13	278
UNGARN	3	21	25	297
S AFR	6	101	66	855
USA	50	622	211	3040
KANADA	2	52	25	419
MEXIKO	7	169	9	367
IRAN			31	241
ISRAEL	2	17	19	309
A EMIR			34	308
MALAYS	6	58	66	464
9612 10 10				
FARBBAENDER AUS KUNSTSTOFF				
EINF	1820*	7689*	16513*	72338*
AUS LG	457	2727	3997	22074
EU	326	1208	4956	19161
FRANKR	149	536	1856	7057
NIEDL	47	297	312	2001
ITAL	3	16	62	316
G BRIT	94	292	2591	9323
SCHWZ	4	82	32	439
TSCHE	128	58	555	500
USA	256	1845	1706	11273
THAIL	82	98	149	199
MALAYS	15	126	73	955
REPKOR	142	378	2029	5571
JAPAN	853	3779	6802	33498
AUSF	1289*	4939*	12043*	49846*
EV	296	698	2225	5433
EU	656	2697	6608	29372
FRANKR	93	300	1131	4306
NIEDL	85	388	678	2707
ITAL	92	422	787	3816
G BRIT	99	256	925	3804
DAENM	21	123	238	1457
GRIECH	14	109	147	958
PORTUG	11	35	64	464
SPAN	105	322	815	2411
SCHWED	27	102	253	931
FINNL	14	69	131	566
OESTER	55	391	620	4017
BELGI	24	125	653	3460
SCHWZ	53	281	606	3168
TUERK	13	64	196	1082
POLEN	24	133	304	1492
TSCHE	16	100	184	1000
UNGARN	21	122	169	981
RUSSLD	5	38	70	380
SLOWEN	19	49	137	413
S AFR	27	100	137	401
USA	256	586	2019	4939
ISRAEL	4	15	98	348
INDIEN	21	78	100	378
MALAYS	12	41	220	647
AUSTRL	27	111	201	713

Wichtigste Ursprungs- und Bestimmungs-Laender	SEPTEMBER 2000		JAN./SEP. 2000	
	dt = 100kg	1000 DM	dt = 100kg	1000 DM
9612 10 20				
FARBBAND CHEMFAS<30MM KSTKASETTE USW				
EINF	1460*	3931*	11828*	35292*
AUS LG	3	26	27	230
EU	100	421	2644	9170
FRANKR	33	59	74	274
ITAL	21	106	418	2120
G BRIT	32	150	2004	5854
BELGI	9	60	92	576
SCHWZ	11	105	13	117
POLEN	295	579	2204	6271
UNGARN	16	46	203	439
SLOWEN	15	62	219	994
USA	60	325	324	2441
MEXIKO	2	11	16	127
THAIL	485	1149	2362	5925
MALAYS			143	379
CHINA	452	802	3208	5647
REPKOR			85	291
JAPAN	19	402	308	3131
AUSF	1193*	4864*	9040*	33477*
EU	902	3643	6484	24255
FRANKR	144	401	1134	3634
NIEDL	209	911	899	4401
ITAL	236	750	1318	4092
G BRIT	27	145	809	2534
DAENM	16	64	194	956
GRIECH	61	427	163	1022
PORTUG	35	150	119	400
SPAN	35	195	442	1580
SCHWED	26	126	219	1018
OESTER	52	218	847	1853
BELGI	48	191	519	2265
SCHWZ	54	250	400	1813
TUERK	9	39	95	578
POLEN	24	102	267	1066
TSCHE	65	271	512	1508
S AFR	12	65	338	988
THAIL	2	11	53	133
CHINA			58	79
AUSTRL	38	118	93	313
9612 10 80				
ANDERE FARBBAENDER				
EINF	378*	1923*	5080*	24920*
PV			17	34
AUS LG	5	28	67	398
EU	259	1276	3323	17515
FRANKR	160	561	1594	5968
NIEDL	6	37	203	1205
ITAL	6	246	193	1812
G BRIT	81	386	1258	7882
BELGI		1	29	443
SCHWZ	3	127	20	364
UNGARN	11	42	100	565
USA	27	103	689	2417
CHINA	43	122	381	1266
REPKOR	5	15	129	461
JAPAN	26	201	322	1825
TAIWAN			23	139
AUSF	591*	3704*	5635*	37387*
PV			85	360
EU	243	1873	3199	24103
FRANKR	60	922	1334	12208
NIEDL	54	163	352	1889
ITAL	33	200	135	883
G BRIT	29	190	358	2774
IRLAND	3	12	25	149
DAENM	1	15	121	798
GRIECH	4	33	46	316
PORTUG	4	29	41	295
SPAN	18	104	182	964
OESTER	27	147	375	1493
BELGI	6	26	168	1931
SCHWZ	31	209	286	1802
TUERK	12	154	61	606
POLEN	35	182	399	2026
TSCHE	14	87	112	664
UNGARN	12	53	168	647
RUSSLD	14	88	44	332
USA	4	84	56	581
THAIL	192	663	927	3443
SINGAP	5	59	47	405
HONGK	7	77	19	265
9612 20 00				
STEMPELKISSEN				
EINF	45*	375*	1242*	5144*
AUS LG	1	16	1	50
EU	32	259	718	3453
NIEDL	2	7	366	1646
OESTER	30	246	292	1593
USA	4	77	76	1063
THAIL	8	9	412	447
AUSF	33*	.458*	454*	4018*
EU	18	273	210	2678
FRANKR	8	108	42	713
G BRIT	2	43	33	537

Wichtigste Ursprungs- und Bestimmungs-Laender	SEPTEMBER 2000		JAN./SEP. 2000	
	dt = 100kg	1000 DM	dt = 100kg	1000 DM
9613 10 00				
GASTASCHFEUERZG NICHT NACHFUELLBAR				
	100 ST		100 ST	
EINF	184238*	3379*	1700434*	42367*
GEW DT	3447		33108	
EV			50	2
PV	1158	41	18486	267
AUS LG	9767	267	102375	3839
EU	13005	616	454802	18096
FRANKR	52	7	204514	6932
NIEDL	5440	217	117244	4436
DAENM	240	8	8664	274
SPAN	115	4	110636	5798
SCHWED	7004	372	7004	372
OESTER	146	8	3594	190
USA	2	1	91	135
INDIEN	8400	110	74312	876
THAIL			25830	538
VIETN	64190	868	383930	5073
INDONE	20980	370	195170	2770
PHILIP	5990	109	65243	553
CHINA	37866	840	260858	5974
JAPAN	1241	68	47374	2461
TAIWAN	49	4	2197	274
HONGK	10500	87	39362	291
MACAU	16988	239	139159	2001
AUSF	56134*	1399*	267291*	10599*
GEW DT	561		5130	
EV	8860	312	69384	2626
PV	500	19	11467	352
EU	3261	165	78106	3478
FRANKR	501	22	12938	699
NIEDL	225	14	9844	551
DAENM	11	1	9523	292
SPAN	1	1	15639	681
OESTER	1212	76	15206	724
SCHWZ	6520	357	40128	1772
POLEN	7550	206	41214	1223
TSCHE	1876	78	20094	760
RUSSLD	8873	330	14515	611
SLOWEN	616	34	5368	298
S AFR	37	1	9059	330
ISRAEL	158	6	6018	333
TAIWAN	25000	129	26531	214
HONGK			5264	89
9613 20 10				
GASTASCHFEUERZG NACHFBAR EL ZUENDG				
	STUECK		STUECK	
EINF	2595166*	2474*	27979639*	23241*
GEW DT	972		10906	
PV	7255	6	7255	6
AUS LG	66424	180	1051356	1853
EU	220043	666	872401	1751
FRANKR	1432	116	112390	606
PORTUG	191310	526	191310	526
SPAN			317184	224
USA	90	4	33148	191
CHINA	2322053	1541	25881088	17700
DV KOR	11280	169	11670	173
REPKOR	2000	9	223563	1948
JAPAN	6600	43	303193	496
TAIWAN	9100	19	209861	443
HONGK	24000	23	436868	496
AUSF	141872*	465*	1841028*	4655*
GEW DT	63		668	
PV			134468	56
EU	52989	148	628250	1910
NIEDL	6540	20	66287	373
OESTER	6547	23	194852	724
SCHWZ	13769	52	249443	713
POLEN	27219	92	304216	661
9613 20 90				
GASTASCHFEUERZG NACHFBAR AND ZUEND				
	STUECK		STUECK	
EINF	391193*	616*	7178795*	6608*
GEW DT	259		1970	
AUS LG			609378	200
EU	5821	56	28431	1181
FRANKR	570	42	17873	1079
TUERK	2400	1	501580	157
USA	128	3	36155	532
THAIL			840740	95
VIETN			915186	148
PHILIP	100950	105	1040550	185
CHINA	272192	327	2877072	2429
REPKOR	5695	57	116014	958
JAPAN	2799	29	20400	451
AUSF	144242*	510*	3556647*	2906*
GEW DT	50		627	
EV			200	6
PV			888500	23
EU	47523	266	525076	1402
FRANKR	29240	103	107600	246
NIEDL	2401	13	69201	184

Wichtigste Ursprungs- und Bestimmungs-Laender	SEPTEMBER 2000		JAN./SEP. 2000	
	dt = 100kg	1000 DM	dt = 100kg	1000 DM
SCHWZ	37803	78	181473	276
MARINO			540192	132
TURKM			1027500	196
9613 30 00				
TISCHFEUERZEUGE				
	STUECK		STUECK	
EINF	192172*	507*	505559*	1522*
GEW DT	222		899	
AUS LG			2428	7
EU	14	1	8374	156
CHINA	192158	506	458101	1122
REPKOR			38706	234
AUSF	602*	17*	8459*	176*
GEW DT			9	
EU	408	10	7355	137
DAENM			3820	95
9613 80 00				
ANDERE FEUERZEUGE UND ANZUENDER				
	DT		DT	
EINF	346*	3500*	4197*	25057*
PV				5
AUS LG	180	1622	2247	8541
EU	46	517	1117	7900
FRANKR	10	65	145	1512
NIEDL	5	15	127	191
ITAL	31	434	415	4695
G BRIT			9	562
SPAN			142	417
SCHWED			254	352
USA	79	1715	301	5099
CHINA	138	305	2314	6380
REPKOR	77	734	79	743
JAPAN	2	214	246	5564
AUSF	93*	804*	1501*	11218*
EV			2	20
EU	56	427	1078	7902
FRANKR	10	121	222	2210
NIEDL	6	53	390	2025
SPAN	11	82	191	1322
OESTER	11	27	75	984
TSCHE	13	86	111	816
UNGARN	2	10	78	254
USA	6	82	59	728
9613 90 00				
TEILE VON FEUERZEUGEN UND ANZUENDERN				
EINF	1719*	3727*	4988*	11961*
EV	80	153	363	800
AUS LG	1485	3011	2988	7470
EU	5	53	52	389
INDONE	300	495	1185	1926
CHINA	24	42	200	300
JAPAN	1389	3136	3520	9253
AUSF	109*	662*	995*	6221*
EU	41	235	481	2718
FRANKR	11	50	77	364
ITAL	18	94	268	1255
SPAN	9	47	108	641
TSCHE	10	80	68	593
MEXIKO	11	64	184	1314
INDIEN	17	81	92	433
CHINA			34	197
9614 20 20				
PFEIFENROHFORMEN A WURZEL- U AND HOLZ				
EINF	10*	301*	119*	2489*
EU	10	301	113	2414
FRANKR	7	187	15	389
ITAL		1	50	948
G BRIT	1	62	21	505
DAENM	1	47	13	383
AUSF	3*	83*	19*	619*
EU	2	63	16	471
OESTER	1	37	10	297
9614 20 80				
PFEIFEN UND PFEIFENKOEPFE				
	STUECK		STUECK	
EINF	134189*	678*	1218549*	6782*
GEW DT	165		2104	
EU	7875	269	95945	2592
ITAL	4543	141	64553	1359
IRLAND			4028	216
DAENM	1163	69	18780	776
ALBAN			13808	114

Wichtigste Ursprungs- und Bestimmungs-Laender	SEPTEMBER 2000		JAN./SEP. 2000	
	dt = 100kg	1000 DM	dt = 100kg	1000 DM
INDIEN	120320	333	1025519	3484
AUSF	6416*	117*	59181*	681*
GEW DT	7		33	
EU	1597	34	8206	185
USA	992	50	3415	195
9614 90 00				
ZIGARREN- ZIGARETTENSPITZEN USW				
	DT		DT	
EINF	69*	231*	617*	2080*
EU	2	36	48	519
SCHWZ	58	186	351	1131
INDIEN		1	97	172
AUSF	81*	321*	704*	2640*
EU	49	212	339	1529
FRANKR	14	56	65	294
OESTER	14	63	124	532
SCHWZ	8	24	205	428
USA		3	39	211
9615 11 00				
KAEMME USW AUS HARTKAUTSCH KUNSTSTOFF				
EINF	1002*	2894*	9705*	28151*
PV	128	157	1377	2115
AUS LG	2	6	27	78
EU	140	833	1479	5894
FRANKR	40	156	167	847
NIEDL	49	304	211	1181
ITAL	41	273	369	2161
G BRIT	1	16	72	243
DAENM	1	30	142	418
PORTUG			347	341
OESTER	8	50	94	537
TSCHE	225	271	1371	2181
UNGARN			150	219
THAIL	106	287	379	1369
CHINA	375	884	4501	10304
REPKOR	18	148	276	1914
TAIWAN	65	360	836	4588
HONGK	26	59	177	629
AUSF	350*	1568*	3218*	11429*
PV	36	52	984	1286
EU	107	673	1269	5756
FRANKR	25	137	264	1236
NIEDL	4	38	210	830
G BRIT	21	103	128	370
OESTER	27	205	263	1690
BELGI	5	72	61	479
SCHWZ	16	117	114	985
TSCHE	73	107	1007	1406
UNGARN	21	61	162	463
KROAT	54	90	59	106
USA	13	145	76	703
JAPAN	20	125	128	596
9615 19 00				
ANDERE KAEMME USW AUS ANDEREN STOFFEN				
EINF	592*	2720*	6697*	26268*
PV			368	1011
AUS LG	11	16	102	156
EU	30	347	368	2756
FRANKR	6	12	73	487
ITAL	15	258	183	1515
OESTER	1	34	21	303
TSCHE	3	7	507	1304
USA	15	87	51	344
INDIEN	7	24	72	370
THAIL	18	75	395	1227
CHINA	438	1577	4171	13424
REPKOR	33	296	428	2889
TAIWAN	42	253	536	3176
HONGK		2	66	379
AUSF	173*	840*	1051*	4433*
PV	44	27	246	467
EU	83	285	482	1813
OESTER	11	97	119	763
NORWEG	15	277	49	754
SCHWZ	4	22	34	193
TSCHE	48	53	316	780
UNGARN	14	132	51	358
9615 90 00				
HAAR- FRISIERNADEL HAARKLAMMER USW				
EINF	1394*	1809*	7589*	14494*
PV	96	146	650	928
AUS LG		3	32	74
EU	19	138	741	2457
FRANKR	3	2	81	213
NIEDL	14	112	173	378
ITAL	1	6	344	1587
TSCHE	96	146	892	1086
B HERZ			87	266

Wichtigste Ursprungs- und Bestimmungs-Laender	SEPTEMBER 2000		JAN./SEP. 2000	
	dt = 100kg	1000 DM	dt = 100kg	1000 DM
THAIL	50	204	101	284
CHINA	1161	1198	5254	8648
REPKOR	17	63	70	472
TAIWAN	5	27	123	411
HONGK		1	122	407
AUSF	392*	1152*	4172*	10950*
LV			22	17
PV			601	1088
EU	257	758	2281	8745
FRANKR	13	40	429	917
NIEDL	79	148	464	1088
G BRIT	50	259	463	1967
SCHWED	23	36	134	320
OESTER	49	146	329	1276
SCHWZ	24	101	165	658
TSCHE	56	74	582	721
KROAT	2	5	52	215
B HERZ	2	6	126	521
USA		2	426	721
9616 10 10				
PARFUEM- U AEHNL ZERSTAEUBER				
EINF	116*	841*	1403*	9714*
AUS LG			3	18
EU	54	438	705	4173
FRANKR	18	205	155	1436
ITAL	24	146	309	1551
G BRIT	11	85	139	743
SPAN			101	440
CHINA	34	90	160	430
JAPAN	18	246	319	4143
TAIWAN	6	50	181	655
AUSF	57*	196*	197*	866*
EU	19	81	92	388
BELGI	15	29	56	113
RUSSLD	36	82	72	208
9616 10 90				
ZERSTAEUBERVORRICHTUNGEN -KOEPFE				
EINF	890*	3153*	7393*	21825*
EU	771	2875	6488	19568
FRANKR	350	1941	3085	14402
NIEDL			8	103
ITAL	360	486	3100	3432
G BRIT	3	28	86	540
IRLAND	24	174	36	293
SPAN	33	238	171	801
TSCHE	95	241	830	2022
AUSF	1632*	4776*	12948*	37427*
EU	1078	3377	8875	24324
FRANKR	379	1500	3418	10507
NIEDL	13	55	163	607
ITAL	25	44	379	768
G BRIT	158	488	1600	4368
IRLAND	201	596	1223	2820
SPAN	230	513	1309	3137
SCHWED	50	102	251	640
OESTER	6	25	154	474
BELGI	16	54	337	983
SCHWZ	87	281	872	3287
TUERK	28	170	202	1410
TSCHE	6	22	93	309
UNGARN			175	358
S AFR	8	26	133	439
USA	170	314	1316	3012
KANADA	1	18	59	518
BRASIL	122	243	294	661
IRAN			11	143
A EMIR			53	665
INDIEN	41	136	56	167
THAIL			193	325
CHINA	8	31	133	383
9616 20 00				
PUDERQUASTE KISSEN Z AUFTRAG KOSMETIK				
EINF	35*	195*	613*	2849*
AUS LG		3		6
EU	3	40	211	913
FRANKR			136	356
G BRIT	2	31	63	460
MALAYS			7	254
REPKOR	8	47	168	1059
AUSF	19*	282*	239*	2305*
EU	12	188	150	1218
FRANKR	5	84	34	452
NIEDL		4	68	92
POLEN	6	70	52	709
9617 00 11				
ISOLIERFLASCHE -BEHAELTER <0,75 L				
EINF	991*	1442*	12388*	17107*
PV	8	7	152	236
AUS LG	45	86	388	626
EU	38	50	572	661

Wichtigste Ursprungs- und Bestimmungs-Laender	SEPTEMBER 2000		JAN./SEP. 2000	
	dt = 100kg	1000 DM	dt = 100kg	1000 DM
TSCHE	144	67	1752	1022
USA		2	97	253
MALAYS			151	376
CHINA	695	1160	9047	13158
REPKOR	9	12	302	846
TAIWAN	93	100	231	319
AUSF	532*	1182*	4944*	11154*
PV	13	29	136	302
EU	230	537	2452	5405
FRANKR	36	69	204	507
NIEDL	29	83	393	829
ITAL	22	26	409	541
DAENM	20	70	150	599
SPAN	38	82	253	539
SCHWED	5	11	85	292
OESTER	30	69	448	903
BELGI	13	42	141	405
NORWEG	7	23	70	203
SCHWZ	19	51	318	925
POLEN	58	56	436	432
SAUDIA	112	184	868	1736
A EMIR	2	5	35	205
9617 00 19				
ISOLIERFLASCHE -BEHAELTER >0,75 L				
EINF	4901*	6246*	41474*	48087*
AUS LG	765	1173	2339	2906
EU	109	209	778	1989
FRANKR			33	258
NIEDL	20	79	413	1060
ITAL			81	189
DAENM	3	17	21	175
TSCHE	969	507	6782	3840
USA		3	46	193
INDIEN	28	30	464	281
INDONE			320	279
MALAYS			83	257
CHINA	3044	4365	29568	34877
REPKOR	2	7	404	690
JAPAN	79	193	439	1178
TAIWAN	580	848	2118	3947
HONGK			245	380
AUSF	2844*	5840*	24267*	47740*
EU	1198	2703	12619	23834
FRANKR	167	324	1301	2148
NIEDL	307	710	3165	5636
ITAL	31	68	765	1202
G BRIT	58	145	938	1313
DAENM	271	651	2740	5398
GRIECH	12	35	277	543
SPAN	55	126	622	1278
SCHWED	24	65	266	760
FINNL	35	75	272	654
OESTER	78	148	1103	1953
BELGI	149	336	1001	2597
NORWEG	130	262	819	1739
SCHWZ	67	296	867	4164
TUERK	35	35	791	811
POLEN	88	89	553	707
TSCHE	7	16	333	369
MAROKK	32	61	82	202
MEXIKO	9	24	115	228
BRASIL	16	37	249	471
SAUDIA	706	1094	4454	7220
KUWAIT	45	82	212	616
KATAR			102	185
A EMIR	53	106	445	1222
OMAN	27	41	83	135
JAPAN	14	24	149	439
TAIWAN		5	122	253
9617 00 90				
TEILE VON ISOLIERFLASCHEN -BEHAELTERN				
EINF	777*	731*	4202*	4425*
EU	1	4	5	20
TSCHE	650	417	3035	1986
CHINA	59	162	777	1509
REPKOR	1	4	74	195
JAPAN	19	134	52	471
TAIWAN			148	194
AUSF	25*	25*	478*	494*
PV			32	57
EU		6	61	105
9618 00 00				
SCHNEIDER- SCHAUFENSTERPUPPEN USW				
EINF	1130*	2376*	10677*	32917*
LV		11		11
AUS LG			3	22
EU	193	498	3199	16761
FRANKR	17	97	407	2059
NIEDL	7	11	88	219
ITAL	71	104	1032	2910
G BRIT	44	161	337	1637
DAENM	6	16	656	3558
SCHWED	31	66	331	5754
OESTER	17	43	196	465
SCHWZ	8	47	207	797
LITAU			1044	2329
USA	45	255	259	1996

Wichtigste Ursprungs- und Bestimmungs-Laender	SEPTEMBER 2000		JAN./SEP. 2000	
	dt = 100kg	1000 DM	dt = 100kg	1000 DM
THAIL	1	4	121	221
VIETN	134	221	1152	1876
PHILIP	115	133	363	398
CHINA	418	745	2978	5446
JAPAN	1	6	24	307
TAIWAN	111	246	686	1413
HONGK	96	158	455	868
AUSF	585*	2590*	5256*	21243*
EU	434	1636	3887	13994
FRANKR	74	214	656	2232
NIEDL	15	56	422	1515
ITAL	35	90	186	447
G BRIT	62	504	701	3538
DAENM	5	19	81	262
SPAN	30	76	323	1033
SCHWED	69	180	483	1434
OESTER	78	293	500	1971
BELGI	44	104	328	857
NORWEG	7	40	80	376
SCHWZ	50	223	407	2377
POLEN	15	69	277	762
RUSSLD	17	95	76	367
USA	17	163	145	702
AUSTRL	4	16	67	231

ABSCHNITT XXI

KUNSTGEGENSTAENDE, SAMMLUNGSSTUECKE, ANTIQUITAETEN UND BESONDERE WARENVERKEHRE

KAPITEL 97

KUNSTGEGENSTAENDE, SAMMLUNGSSTUECKE UND ANTIQUITAETEN

9701 10 00

GEMAELDE ZEICHNUNG V HAND GESCHAFFEN

EINF	347*	60202*	2674*	379781*
LV	1	3070	1	3070
PV		5		13
AUS LG	11	18375	52	32506
EU	2	549	67	19812
FRANKR		93	12	6549
NIEDL			12	661
ITAL		16	10	1163
G BRIT	1	458	7	6376
DAENM			2	2327
PORTUG				726
SPAN		10	2	259
OESTER		53	10	1327
BELGI	1	3	12	343
NORWEG		92	2	508
LIECHT	2	16	2	100
SCHWZ	15	44253	266	225423
MARINO	1	3235	1	3235
TUERK		31	6	2452
POLEN	93	69	302	12403
TSCHE	1	64	11	915
UNGARN	1	42	6	477
RUSSLD	10	421	54	4115
AEGYPT	5	33	33	189
USA	69	9595	545	91590
KANADA	1	56	16	892
BRASIL			1	191
ISRAEL	2	173	17	4991
SINGAP	2	229	3	256
CHINA	99	241	838	3052
JAPAN	2	319	13	5352
TAIWAN		2	14	291
HONGK	6	65	107	808
AUSTRL	1	335	6	656
AUSF	98*	34212*	858*	533436*
PV			1	101
EU	1	1637	45	22862
FRANKR		17	4	3253
NIEDL		15		759
ITAL		1007	5	1400
G BRIT			3	6962
DAENM			2	2369
SPAN		539	2	2070
FINNL				169
OESTER	1	47	28	3705
BELGI			1	1259
LUXEMB				845
NORWEG		4	1	1308
LIECHT		14	1	116
SCHWZ	69	16555	463	366691
FAROER			1	824
MARINO			2	815
TUERK		34	3	343
LETTLD			1	116
LITAU			2	114
POLEN			12	4062
TSCHE		359	19	2247
UNGARN		1	4	97
RUSSLD		5	11	961
S AFR	1	188	1	191
USA	26	15224	231	119701
KANADA		5	1	214
ISRAEL			9	1196
CHINA			21	1406
JAPAN		40	15	9273
HONGK	1	80	1	112
AUSTRL		12		243

9701 90 00

COLLAGEN AEHNL DEKORATIVE BILDWERKE

EINF	209*	2178*	1655*	16596*
AUS LG			2	220
EU	2	1548	11	5852
FRANKR		86	1	658
ITAL		53	1	395
G BRIT		19	1	328
SPAN	1	3	2	256
SCHWED				145
OESTER	1	1387	3	4047
SCHWZ	4	94	9	4163
POLEN	143	106	1048	741
RUMAEN			5	95
RUSSLD	1	73	27	437
USA	3	235	65	4169
CHINA	55	57	364	326
JAPAN		2	10	145
AUSF	5*	1333*	53*	6983*
EU		4	5	545
G BRIT				201
PORTUG				77
BELGI			1	158
LIECHT				100
SCHWZ	1	1101	6	4394
USA	1	187	29	1682

9702 00 00

ORIGINALSTICHE -SCHNITTE -STEINDRUCKE

EINF	9*	1661*	104*	18076*
AUS LG	1	86	1	326
EU	1	595	9	2721
FRANKR	1	36	5	1182
G BRIT		547	1	837
OESTER		3	1	333
BELGI			1	144
SCHWZ	5	461	30	8930
TUERK		250		250
POLEN				151
UNGARN				132
TURKM			15	121
USA	3	348	36	5333
JAPAN		3	6	174
AUSF	7*	3535*	49*	29212*
EU		13	2	1839
FRANKR				198
NIEDL		6	1	327
ITAL				197
G BRIT				587
OESTER		5		242
SCHWZ	3	901	21	13769
POLEN				183
USA	4	2839	23	11661
JAPAN			2	1264

9703 00 00

ORIGINALERZEUGNISSE D BILDHAUERKUNST

EINF	359*	6027*	4027*	71875*
LV			32	7198
PV				13
AUS LG	5	614	134	7746
EU	12	515	121	5762
FRANKR			20	1018
ITAL	3	68	14	1184
G BRIT		268	68	1699
GRIECH	1	21	2	96
PORTUG			4	1454
SCHWED	5	55	5	55
ISLAND			9	261
LIECHT				1161
SCHWZ	40	1041	302	19759
ESTLD			44	559
POLEN	3	11	224	1503
TSCHE	15	375	123	2388
UNGARN			14	137
RUSSLD		30	29	262
SUDAN			5	177
SIMBAB			407	398
USA	222	3456	1918	30295
MEXIKO			5	144
ISRAEL	3	15	42	628
A EMIR			1	90
NEPAL	4	114	23	3245
THAIL	2	2	49	187
SINGAP			26	382
CHINA	27	182	251	1975
JAPAN	2	129	116	1368
HONGK	2	35	21	375
AUSF	106*	9482*	5809*	125612*
EU	11	703	25	3528
FRANKR	1	484	1	507
NIEDL			2	253
ITAL		7	4	201
G BRIT			2	1546
BELGI	5	205	10	590
LUXEMB			3	335
ISLAND			5	250
LIECHT		15		225
SCHWZ	68	4730	592	75145
ESTLD			40	505
POLEN		10	27	1843
TSCHE	1	38	3	202
RUSSLD			9	222
USA	22	3634	5880	39334
KANADA	1	27	71	846
BRASIL		17	5	511
LIBAN				374
A EMIR			1	323
JAPAN	1	66	77	1317
HONGK	1	181	3	314
AUSTRL		9	2	158

9704 00 00

BRIEF- STEMPELMARKEN USW

	KG		KG	
EINF	20242*	5827*	108439*	52255*
AUS LG	1	366	4	620
EU	13246	4043	43670	19143
FRANKR	74	57	1330	1540
NIEDL	51	44	959	952
ITAL	12455	755	35121	3497
G BRIT	150	197	1832	2515
IRLAND	148	2624	633	4555
DAENM	13	19	366	427
PORTUG	59	53	485	480
SPAN	114	192	610	1031
SCHWED	2	1	298	325
FINNL	15	15	231	259
OESTER	45	45	1184	2559
BELGI	107	40	516	698
NORWEG	245	25	448	300
LIECHT			396	1509
SCHWZ	549	290	22551	18036
FAROER			126	258
GIBRAL			108	219
VATIK			601	776
MARINO			177	368
ESTLD	33	35	139	414
LETTLD	13	33	126	195
TSCHE	4	8	387	172
UNGARN	4381	252	24005	1702
ALBAN	11	22	157	276
RUSSLD			3314	373
ARMEN	26	22	194	244
SLOWEN	360	62	1132	217
B HERZ	8	17	71	171
USA	235	693	2657	4320
GROENL	27	54	43	164
BOLIV			304	245
CHINA			20	234
JAPAN	42	40	252	249
AUSF	5858*	3588*	49771*	32670*
EU	1662	1582	22982	11093
FRANKR	61	43	626	615
NIEDL	388	268	10355	2265
ITAL	37	77	662	994
G BRIT	318	199	3123	2662
DAENM	60	39	410	361
SPAN	314	516	834	1390
OESTER	264	269	3076	2168
BELGI	175	47	3387	445
LIECHT	256	105	1629	584
SCHWZ	148	573	5542	10243
ESTLD	20	73	79	176
UNGARN	3427	164	13359	719
USA	157	769	2181	7051
KUBA			163	75
CHINA	8	32	94	215
JAPAN	14	35	259	420
HONGK	2	75	14	201
AUSTRL	3	3	25	315

9705 00 00

ZOOLOGISCHE BOTANISCHE USW SAMMLUNGEN

	DT		DT	
EINF	264*	4613*	2346*	31099*
LV				559
PV		23	12	40
AUS LG			33	290
EU			170	3036
FRANKR			29	579
G BRIT			75	565
GRIECH			1	255
OESTER			9	543
SCHWZ	1	360	159	11723
USA	75	3985	1037	11551
KANADA	1	51	60	1902
BRASIL	30	53	47	155
ISRAEL			120	93
JAPAN		15	4	791
HONGK			4	155
AUSTRL	5	25	125	305
AUSF	56*	917*	451*	19714*
PV				11
EU			1	672
G BRIT			1	255
OESTER				284
SCHWZ		21	137	5054
UNGARN				445
RUSSLD				305
S AFR				135
USA	51	824	262	11627
BAHRAI			15	112
A EMIR				234
JAPAN	5	46	27	635

Wichtigste Ursprungs- und Bestimmungs-Laender	SEPTEMBER 2000		JAN./SEP. 2000	
	dt = 100kg	1000 DM	dt = 100kg	1000 DM
9706 00 00				
ANTIQUITAETEN MEHR ALS 100 JAHRE ALT				
EINF	197*	1279*	3112*	59182*
LV				50
PV	3	20	49	277
AUS LG			8	512
EU	12	293	411	5406
FRANKR	1	217	15	616
NIEDL		29	75	1237
ITAL		13	4	329
G BRIT	11	34	222	2016
DAENM			25	229
SPAN			24	237
OESTER			33	1399
BELGI			12	292
SCHWZ	34	408	316	7365
TUERK			2	213
POLEN	94	234	1000	2181
TSCHE	1	42	71	204
RUSSLD			2	168
ASERB			2	188
TURKM				123
USA	4	158	97	18176
CHINA	50	94	918	21948
JAPAN	1	21	10	1078
HONGK		17	16	206
N ERM			2	235
AUSF	157*	4597*	1991*	79578*
EV		20		115
PV	6	23	80	1133
EU	6	245	107	9573
FRANKR	2	69	12	1369
NIEDL			10	1076
ITAL	2	99	30	1721
G BRIT	1	34	13	2912
PORTUG		11	4	158
SPAN		11	3	175
OESTER		6	15	1155
BELGI	1	15	20	788
SCHWZ	9	1581	229	26525
POLEN	45	250	431	2124
UNGARN			4	182
RUSSLD				111
USA	32	1837	1075	36324
BAHAMA	47	124	68	162
ISRAEL		25	3	269
SINGAP			1	134
JAPAN	7	403	40	2855
HONGK	1	29	3	309
KAPITEL 96				
VOLLSTAENDIGE FABRIKATIONSANLAGEN IN DER AUSFUHR				
9880 63 02				
FABRIKATIONSANL KOHLENBERGBAU TEXTIL				
EINFUHR NACH BESCHAFFENHEIT				
AUSF	*	*	*	*
9880 63 04				
FABRIKATIONSANL ELEKTR ERZEUG TEXTIL				
EINFUHR NACH BESCHAFFENHEIT				
AUSF	*	*	*	*
9880 63 09				
FABRIKATIONSANL AND ENERGIEW TEXTIL				
EINFUHR NACH BESCHAFFENHEIT				
AUSF	*	*	*	*
9880 68 02				
FABRIKATIONSANL KOHLENBERGBAU STEIN				
EINFUHR NACH BESCHAFFENHEIT				
AUSF	*	*	*	*
9880 68 04				
FABRIKATIONSANL ELEKTR ERZEUG STEIN				
EINFUHR NACH BESCHAFFENHEIT				
AUSF	*	*	*	*
9880 68 09				
FABRIKATIONSANL AND ENERGIEW STEIN				
EINFUHR NACH BESCHAFFENHEIT				
AUSF	*	*	*	*
9880 69 02				
FABRIKATIONSANL KOHLENBERGBAU KERAMIK				
EINFUHR NACH BESCHAFFENHEIT				
AUSF	*	*	*	*
9880 69 04				
FABRIKATIONSANL ELEKTR ERZEUG KERAMIK				
EINFUHR NACH BESCHAFFENHEIT				
AUSF	*	*	*	*
9880 69 09				
FABRIKATIONSANL AND ENERGIEW KERAMIK				
EINFUHR NACH BESCHAFFENHEIT				
AUSF	*	*	*	*
9880 70 02				
FABRIKATIONSANL KOHLENBERGBAU GLAS				
EINFUHR NACH BESCHAFFENHEIT				
AUSF	*	*	*	*
9880 70 04				
FABRIKATIONSANL ELEKTR ERZEUG GLAS				
EINFUHR NACH BESCHAFFENHEIT				
AUSF	*	*	*	*
9880 70 09				
FABRIKATIONSANL AND ENERGIEWIRT GLAS				
EINFUHR NACH BESCHAFFENHEIT				
AUSF	*	*	*	*
9880 72 02				
FABRIKATIONSANL KOHLENBERGBAU EISEN				
EINFUHR NACH BESCHAFFENHEIT				
AUSF	*	*	*	*
9880 72 04				
FABRIKATIONSANL ELEKTR ERZEUG EISEN				
EINFUHR NACH BESCHAFFENHEIT				
AUSF	*	*	*	*
9880 72 09				
FABRIKATIONSANL AND ENERGIEW EISEN				
EINFUHR NACH BESCHAFFENHEIT				
AUSF	*	*	*	*
9880 73 02				
FABRIKATIONSANL KOHLENBERGBAU STAHL				
EINFUHR NACH BESCHAFFENHEIT				
AUSF	*	*	*	*
9880 73 04				
FABRIKATIONSANL ELEKTR ERZEUG STAHL				
EINFUHR NACH BESCHAFFENHEIT				
AUSF	3188*	6091*	40977*	68284*
EV		4		4
EU	1	24	1441	4847
G BRIT	1	22	570	1558
PORTUG		2	871	3289
TUERK			171	231
BULGAR			1876	3774
ASERB	45	178	2072	3252
KASACH	1740	2702	4109	5097
AEGYPT			578	1099
USA			611	724
DOM RP	38	75	95	255
VENEZU			2400	3532
BRASIL	1	10	115	570
ARGENT	17	283	18	317
IRAN	706	1585	3109	6492
ISRAEL			2214	2973
SAUDIA			3883	3094
A EMIR	13	35	1649	2285
INDIEN			1012	1799
SINGAP	469	464	743	572
PHILIP			72	152
CHINA	124	651	14477	26748
9880 73 09				
FABRIKATIONSANL AND ENERGIEW STAHL				
EINFUHR NACH BESCHAFFENHEIT				
AUSF	182*	900*	295*	1095*
POLEN	53	302	76	411
TSCHE	129	598	129	598
USBEK			90	86
9880 76 02				
FABRIKATIONSANL KOHLENBERGBAU ALUMIN				
EINFUHR NACH BESCHAFFENHEIT				
AUSF	*	*	*	*
9880 76 04				
FABRIKATIONSANL ELEKTR ERZEUG ALUMIN				
EINFUHR NACH BESCHAFFENHEIT				
AUSF	*	*	*	*
9880 76 09				
FABRIKATIONSANL AND ENERGIEW ALUMIN				
EINFUHR NACH BESCHAFFENHEIT				
AUSF	*	*	*	*
9880 82 02				
FABRIKATIONSANL KOHLENBERGBAU WERKZG				
EINFUHR NACH BESCHAFFENHEIT				
AUSF	*	*	*	*
9880 82 04				
FABRIKATIONSANL ELEKTR ERZEUG WERKZG				
EINFUHR NACH BESCHAFFENHEIT				
AUSF	86*	458*	1357*	4608*
ASERB			31	320
USA	85	451	527	2024
KANADA			174	481
MEXIKO			270	1048
SINGAP			190	532
TAIWAN			162	165
9880 82 09				
FABRIKATIONSANL AND ENERGIEW WERKZEUG				
EINFUHR NACH BESCHAFFENHEIT				
AUSF	*	*	*	*
9880 84 02				
FABRIKATIONSANL KOHLENBERGBAU MASCHIN				
EINFUHR NACH BESCHAFFENHEIT				
AUSF	*	*	18*	644*
PHILIP			10	607
9880 84 04				
FABRIKATIONSANL ELEKTR ERZEUG MASCHIN				
EINFUHR NACH BESCHAFFENHEIT				
AUSF	10673*	39599*	288912*	651863*
EV	25	3571	3599	34119
EU	34	1041	160325	159239
G BRIT			11575	43906
GRIECH			1	92
PORTUG	34	1041	148736	124775
SPAN			13	466
TUERK			11500	20436
LETTLD			81	1054
TSCHE	2	79	5	190
SLOWAK	1	151	14	222
UNGARN			202	91
BULGAR	39	657	1489	9328
UKRAIN	314	831	1889	10948
GEORG			156	650
ASERB	1	10	2971	2539
KASACH	96	288	728	1891
AEGYPT	1	11	1555	5740
MAURET			3714	7293
GHANA	329	123	3529	1095
AETHIO	71	218	522	1747
S AFR			5	135
USA			7897	46392
MEXIKO	1	174	506	1451
DOM RP		15	48	350
VENEZU	2	4	1546	11105
BRASIL	28	1442	518	9564
CHILE	43	1512	79	1911
ARGENT	15	322	262	2603

Wichtigste Ursprungs- und Bestimmungs-Laender	SEPTEMBER 2000		JAN./SEP. 2000	
	dt = 100kg	1000 DM	dt = 100kg	1000 DM
IRAK	1285	3256	1285	3256
IRAN	638	2991	9079	41184
ISRAEL			509	1441
SAUDIA	1064	1990	8356	22574
A EMIR	2008	5911	13329	64794
PAKIST			61	187
INDIEN			3952	15401
VIETN			5	100
INDONE	7	219	450	7182
PHILIP	22	4471	317	21987
CHINA	4218	8906	40095	111320
REPKOR	106	3930	2304	13080
JAPAN		10	7035	32069
TAIWAN	236	950	2055	8334
HONGK			288	696
NEUSEE			72	712
9880 84 09				
FABRIKATIONSANL AND ENERGIEW MASCHIN				
EINFUHR NACH BESCHAFFENHEIT				
AUSF	57*	496*	28884*	81152*
POLEN	57	496	57	496
LIBYEN			28237	79767
SUDAN			590	889
9880 85 02				
FABRIKATIONSANL KOHLENBERGBAU ELEKTRO				
EINFUHR NACH BESCHAFFENHEIT				
AUSF	*	*	8*	518*
PHILIP			8	518
9880 85 04				
FABRIKATIONSANL ELEKTR ERZEUG ELEKTRO				
EINFUHR NACH BESCHAFFENHEIT				
AUSF	9535*	38022*	80525*	317518*
EV		39	819	6922
EU	2	63	1031	4617
G BRIT	2	65	1022	3215
GRIECH			2	171
SPAN		18	5	1200
TUERK	646	3615	655	3835
LETTLD	2	29	267	1681
TSCHE			1	135
UNGARN			20	455
BULGAR	221	61	1166	8541
GEORG	25	254	2432	8051
ASERB	61	454	1026	3501
KASACH			2755	10119
TUNES			2498	5922
LIBYEN			120	946
AEGYPT	45	778	10452	26456
SUDAN			331	1787
MALI			2845	6642
NIGERI			2946	15235
KENIA			4	454
S AFR			52	141
USA	1739	3024	2314	10891
MEXIKO	161	2398	525	7505
GUATEM			259	770
VENEZU	9	16	2623	11499
BRASIL	14	369	279	6910
CHILE		3	1	80
ARGENT			5	499
ZYPERN	101	219	102	224
SYRIEN			230	4945
IRAN	2913	11549	5669	25536
ISRAEL			10	242
SAUDIA			16	408
A EMIR	2261	3669	14639	30821
INDIEN			2051	4289
SRILAN			187	2822
THAIL			4	187
VIETN			97	78
INDONE	359	1477	415	2779
SINGAP	917	8891	4514	31899
PHILIP	1	71	276	2235
CHINA	58	815	15890	65747
REPKOR	1	47	1763	6387
AUSTRL			13	187
9880 85 09				
FABRIKATIONSANL AND ENERGIEW ELEKTRO				
EINFUHR NACH BESCHAFFENHEIT				
AUSF	65*	441*	2028*	8863*
NORWEG			8	950
TURKM			305	1220
USBEK			20	221
ALGER	65	441	1582	5945
LIBYEN			113	527
9880 86 02				
FABRIKATIONSANL KOHLEBERGBAU SCHIENFZ				
EINFUHR NACH BESCHAFFENHEIT				
AUSF	*	*	*	*
9880 86 04				
FABRIKATIONSANL ELEKT ERZEUG SCHIENFZ				
EINFUHR NACH BESCHAFFENHEIT				
AUSF	*	*	*	*
9880 86 09				
FABRIKATIONSANL AND ENERGIEW SCHIENFZ				
EINFUHR NACH BESCHAFFENHEIT				
AUSF	*	*	*	*
9880 87 02				
FABRIKATIONSANL KOHLENBERGBAU KRAFTFZ				
EINFUHR NACH BESCHAFFENHEIT				
AUSF	*	*	*	*
9880 87 04				
FABRIKATIONSANL ELEKT ERZEUG KRAFTFZG				
EINFUHR NACH BESCHAFFENHEIT				
AUSF	*	*	*	*
9880 87 09				
FABRIKATIONSANL AND ENERGIEW KRAFTFZG				
EINFUHR NACH BESCHAFFENHEIT				
AUSF	*	*	*	*
9880 90 02				
FABRIKATIONSANL KOHLEBERGBAU FEINMECH				
EINFUHR NACH BESCHAFFENHEIT				
AUSF	*	*	2*	20*
9880 90 04				
FABRIKATIONSANL ELEKTR ERZG FEINMECH				
EINFUHR NACH BESCHAFFENHEIT				
AUSF	41*	1267*	1858*	19370*
EV				70
EU	1	3	25	121
G BRIT	1	3	24	96
LETTLD		16	17	681
TSCHE			4	639
SLOWAK			2	163
RUMAEN			104	3026
BULGAR	25	112	540	4276
GEORG	1	173	1	173
ASERB	2	29	113	201
AEGYPT	1	21	17	594
MALI			76	107
USA	1	16	3	129
BRASIL	1	157	209	2930
ARGENT		12	11	766
IRAN	1	26	9	196
ISRAEL			31	155
A EMIR	6	139	223	1719
PHILIP			35	866
CHINA	2	565	41	1105
REPKOR		6	20	186
JAPAN			188	1205
9880 90 09				
FABRIKATIONSANL AND ENERGIEW FEINMECH				
EINFUHR NACH BESCHAFFENHEIT				
AUSF	141*	1207*	1353*	4702*
POLEN	141	1207	141	1207
ALGER			1	268
AEGYPT			950	2167
BAHRAI			261	1060
9880 94 02				
FABRIKATIONSANL KOHLEBERGBAU MOEBEL				
EINFUHR NACH BESCHAFFENHEIT				
AUSF	*	*	*	*
9880 94 04				
FABRIKATIONSANL ELEKTR ERZEUG MOEBEL				
EINFUHR NACH BESCHAFFENHEIT				
AUSF	*	*	*	*
9880 94 09				
FABRIKATIONSANL AND ENERGIEW MOEBEL				
EINFUHR NACH BESCHAFFENHEIT				
AUSF	*	*	*	*
9880 99 02				
FABRIKATIONSANL KOHLEBERGBAU AND WARE				
EINFUHR NACH BESCHAFFENHEIT				
AUSF	*	*	*	*
9880 99 04				
FABRIKATIONSANL ELEKTR ERZG AND WARE				
EINFUHR NACH BESCHAFFENHEIT				
AUSF	3089*	5847*	23028*	43487*
EV			5438	8399
EU		8	161	376
G BRIT		7	113	248
PORTUG		1	48	128
TUERK	88	394	411	594
POLEN			481	424
BULGAR	2210	2210	4374	9356
GEORG	2	4	880	516
ASERB			258	1214
LIBYEN	33	12	220	375
AEGYPT			995	1650
AETHIO	48	148	1030	439
TANSAN			11	229
USA			155	449
MEXIKO	128	1978	178	2603
VENEZU			22	153
BRASIL	3	23	41	708
ARGENT			43	143
ZYPERN	54	152	142	726
IRAN	34	111	638	1500
ISRAEL			381	1653
A EMIR	262	483	929	1942
SINGAP	12	39	34	328
PHILIP	20	171	23	266
CHINA			10878	16719
TAIWAN			117	182
9880 99 09				
FABRIKATIONSANL AND ENERGIEW AND WARE				
EINFUHR NACH BESCHAFFENHEIT				
AUSF	32*	843*	2006*	5116*
POLEN	28	683	28	683
TURKM			13	559
TUNES			110	503
LIBYEN			1600	2907
SUDAN			174	185
USA	4	160	8	320
TAIWAN			23	841
9881 63 02				
FABRIKATIONSANL NICHTENERG STEIN TEXT				
EINFUHR NACH BESCHAFFENHEIT				
AUSF	*	*	*	*
9881 63 04				
FABRIKATIONSANL BEARB V STEIN KERAMIK				
EINFUHR NACH BESCHAFFENHEIT				
AUSF	*	*	*	*
9881 68 02				
FABRIKATIONSANL NICHTENERG MIN STEIN				
EINFUHR NACH BESCHAFFENHEIT				
AUSF	*	*	*	*
9881 68 04				
FABRIKATIONSANL BEARBEITG V STEIN				
EINFUHR NACH BESCHAFFENHEIT				
AUSF	*	*	*	*
9881 69 02				
FABRIKATIONSANL NICHTENER MIN KERAMIK				
EINFUHR NACH BESCHAFFENHEIT				
AUSF	*	*	*	*

Wichtigste Ursprungs- und Bestimmungs-Laender	SEPTEMBER 2000		JAN./SEP. 2000	
	dt = 100kg	1000 DM	dt = 100kg	1000 DM
9881 69 04				
FABRIKATIONSANL BEARB STEIN U KERAMIK				
EINFUHR NACH BESCHAFFENHEIT				
AUSF	*	*	*	*
9881 70 02				
FABRIKATIONSANL NICHTENERGET MIN GLAS				
EINFUHR NACH BESCHAFFENHEIT				
AUSF	*	*	*	*
9881 70 04				
FABRIKATIONSANL BEARBEIT V STEIN GLAS				
EINFUHR NACH BESCHAFFENHEIT				
AUSF	*	*	*	*
9881 72 02				
FABRIKATIONSANL NICHTENERG MIN EISEN				
EINFUHR NACH BESCHAFFENHEIT				
AUSF	*	*	*	*
9881 72 04				
FABRIKATIONSANL BEARB V STEIN EISEN				
EINFUHR NACH BESCHAFFENHEIT				
AUSF	*	*	*	*
9881 73 02				
FABRIKATIONSANL NICHTENERG MIN STAHL				
EINFUHR NACH BESCHAFFENHEIT				
AUSF	*	*	508*	1584*
POLEN			328	1328
USBEK			108	202
9881 73 04				
FABRIKATIONSANL BEARB V STEIN STAHL				
EINFUHR NACH BESCHAFFENHEIT				
AUSF	982*	1932*	8489*	19119*
EU			813	4626
DAENM			813	4626
POLEN			861	2429
TSCHE			229	84
USA	788	1730	2810	3669
ARGENT	194	202	1706	4358
KUWAIT			440	1469
OMAN			1316	1040
INDIEN			21	116
CHINA			124	1168
9881 76 02				
FABRIKATIONSANL NICHTENERG MIN ALUMIN				
EINFUHR NACH BESCHAFFENHEIT				
AUSF	*	*	*	*
9881 76 04				
FABRIKATIONSANL BEARB V STEIN ALUMIN				
EINFUHR NACH BESCHAFFENHEIT				
AUSF	*	*	*	*
9881 82 02				
FABRIKATIONSANL NICHTENERG MIN WERKZG				
EINFUHR NACH BESCHAFFENHEIT				
AUSF	*	*	*	*
9881 82 04				
FABRIKATIONSANL BEARB V STEIN WERKZG				
EINFUHR NACH BESCHAFFENHEIT				
AUSF	*	*	*	*
9881 84 02				
FABRIKATIONSANL NICHTENERG MIN MASCH				
EINFUHR NACH BESCHAFFENHEIT				
AUSF	1130*	6451*	5354*	26277*
POLEN			1462	6230
RUSSLD			522	326
USBEK			1417	9746
VENEZU	60	872	479	1960
IRAN	1080	5579	1412	7885
9881 84 04				
FABRIKATIONSANL BEARB V STEIN MASCHIN				
EINFUHR NACH BESCHAFFENHEIT				
AUSF	3585*	29114*	41413*	124571*
EV	2600	25721	3495	33850
EU			590	3048
G BRIT			13	101
DAENM			577	2947
POLEN			2866	3709
TSCHE	70	19	530	469
MOLDAU	61	280	117	390
RUSSLD	2	39	33	358
AEGYPT	83	784	1013	10949
USA	749	2301	12716	12919
MEXIKO			33	419
ARGENT			10624	40760
IRAN	1740	18612	2635	26741
SAUDIA			482	1809
INDIEN			2530	4616
THAIL	860	7109	1107	7232
MALAYS			664	872
PHILIP			29	89
CHINA			5444	10491
9881 85 02				
FABRIKATIONSANL NICHTENERG MIN ELEKTR				
EINFUHR NACH BESCHAFFENHEIT				
AUSF	64*	643*	581*	3200*
POLEN			460	1742
USBEK			157	815
VENEZU	64	643	64	643
9881 85 04				
FABRIKATIONSANL BEARB V STEIN ELEKTRO				
EINFUHR NACH BESCHAFFENHEIT				
AUSF	99*	2489*	8045*	26820*
EU			86	420
DAENM			86	420
POLEN			205	1627
MOLDAU	44	199	45	202
AEGYPT	52	2278	1810	6710
ARGENT			4437	13978
SAUDIA			123	319
KUWAIT			160	1054
CHINA			1165	2373
9881 86 02				
FABRIKATIONSANL NICHTENERG MIN SCHIEN				
EINFUHR NACH BESCHAFFENHEIT				
AUSF	*	*	*	*
9881 86 04				
FABRIKATIONSANL BEARB V STEIN SCHIENF				
EINFUHR NACH BESCHAFFENHEIT				
AUSF	*	*	*	*
9881 87 02				
FABRIKATIONSANL NICHTENERG MIN KRAFTF				
EINFUHR NACH BESCHAFFENHEIT				
AUSF	*	*	*	*
9881 87 04				
FABRIKATIONSANL BEARB V STEIN KRAFTFZ				
EINFUHR NACH BESCHAFFENHEIT				
AUSF	*	*	*	*
9881 90 02				
FABRIKATIONSANL NICHTENERG MIN FEINM				
EINFUHR NACH BESCHAFFENHEIT				
AUSF	*	*	9*	137*
POLEN			8	80
9881 90 04				
FABRIKATIONSANL BEARB STEIN FEINMECH				
EINFUHR NACH BESCHAFFENHEIT				
AUSF	699*	2472*	1365*	8505*
POLEN			135	597
ARGENT	699	2472	1198	7737
INDIEN			19	108
9881 94 02				
FABRIKATIONSANL NICHTENERG MIN MOEBEL				
EINFUHR NACH BESCHAFFENHEIT				
AUSF	*	*	*	*
9881 94 04				
FABRIKATIONSANL BEARB V STEIN MOEBEL				
EINFUHR NACH BESCHAFFENHEIT				
AUSF	*	*	*	*
9881 99 02				
FABRIKATIONSANL NICHTENERG MIN AND WA				
EINFUHR NACH BESCHAFFENHEIT				
AUSF	71*	467*	92*	705*
USBEK			21	238
IRAN	68	395	68	395
9881 99 04				
FABRIKATIONSANL BEARB STEIN AND WAREN				
EINFUHR NACH BESCHAFFENHEIT				
AUSF	121*	189*	4675*	9934*
EU			2	22
POLEN	21	76	1601	993
RUSSLD	100	113	296	637
AEGYPT			1748	2823
ARGENT			894	5262
CHINA			49	367
9882 63 02				
FABRIKATIONSANL STAHLERZEUGUNG TEXTIL				
EINFUHR NACH BESCHAFFENHEIT				
AUSF	*	*	*	*
9882 63 09				
FABRIKATIONSANL AND BEARBEITUNG TEXTI				
EINFUHR NACH BESCHAFFENHEIT				
AUSF	*	*	*	*
9882 68 02				
FABRIKATIONSANL STAHLERZEUGUNG STEIN				
EINFUHR NACH BESCHAFFENHEIT				
AUSF	*	*	*	*
9882 68 09				
FABRIKATIONSANL AND METALLBEARB STEIN				
EINFUHR NACH BESCHAFFENHEIT				
AUSF	*	*	*	*
9882 69 02				
FABRIKATIONSANL STAHLERZEUG KERAMIK				
EINFUHR NACH BESCHAFFENHEIT				
AUSF	*	*	*	*
9882 69 09				
FABRIKATIONSANL AND METALLBEARB KERAM				
EINFUHR NACH BESCHAFFENHEIT				
AUSF	*	*	*	*
9882 70 02				
FABRIKATIONSANL STAHLERZEUGUNG GLAS				
EINFUHR NACH BESCHAFFENHEIT				
AUSF	*	*	*	*
9882 70 09				
FABRIKATIONSANL AND METALLBEARB GLAS				
EINFUHR NACH BESCHAFFENHEIT				
AUSF	*	*	*	*

Wichtigste Ursprungs- und Bestimmungs-Laender	SEPTEMBER 2000		JAN./SEP. 2000	
	dt = 100kg	1000 DM	dt = 100kg	1000 DM
9882 72 02				
FABRIKATIONSANL STAHLERZEUGUNG EISEN				
EINFUHR NACH BESCHAFFENHEIT				
AUSF	*	*	*	*
9882 72 09				
FABRIKATIONSANL AND METALLBEARB EISEN				
EINFUHR NACH BESCHAFFENHEIT				
AUSF	*	*	*	*
9882 73 02				
FABRIKATIONSANL STAHLERZEUG AUS STAHL				
EINFUHR NACH BESCHAFFENHEIT				
AUSF	33*	553*	19396*	3418*
EU	33	553	33	553
BELGI	33	553	33	553
CHINA			18996	2820
9882 73 09				
FABRIKATIONSANL AND METALLBEARB STAHL				
EINFUHR NACH BESCHAFFENHEIT				
AUSF	*	*	100*	182*
NORWEG			100	182
9882 76 02				
FABRIKATIONSANL STAHLERZEUG ALUMINIUM				
EINFUHR NACH BESCHAFFENHEIT				
AUSF	*	*	*	*
9882 76 09				
FABRIKATIONSANL AND METALLBEARB ALU				
EINFUHR NACH BESCHAFFENHEIT				
AUSF	*	*	*	*
9882 82 02				
FABRIKATIONSANL STAHLERZEUG WERKZEUG				
EINFUHR NACH BESCHAFFENHEIT				
AUSF	*	*	*	*
9882 82 09				
FABRIKATIONSANL AND METALLBEARB WERKZ				
EINFUHR NACH BESCHAFFENHEIT				
AUSF	5*	171*	17*	842*
TUERK			12	647
INDIEN	5	171	5	195
9882 84 02				
FABRIKATIONSANL STAHLERZEUG MASCHINEN				
EINFUHR NACH BESCHAFFENHEIT				
AUSF	1583*	5619*	92408*	324463*
EU	677	660	2348	7331
FINNL			1433	6000
OESTER			206	618
BELGI	677	660	677	660
POLEN			135	110
BELARS			91	257
MOLDAU	25	737	1933	14060
RUSSLD			720	5437
AEGYPT			829	3613
SIMBAB			36	141
USA			10934	35504
MEXIKO			2690	9162
BRASIL	267	1137	3884	19796
IRAN			1715	180
SAUDIA	3	39	2121	2731
INDIEN			5690	43271
MALAYS	2	34	2316	8436
CHINA	146	926	52198	161731
REPKOR	39	541	39	541
TAIWAN	425	1546	4926	12212
9882 84 09				
FABRIKATIONSANL AND METALLBEARB MASCH				
EINFUHR NACH BESCHAFFENHEIT				
AUSF	247*	1532*	22643*	49347*
EU	19	939	10258	25347
ITAL			2429	3770
GRIECH	19	939	7814	20947
OESTER			215	630
NORWEG	203	251	5950	11282
SCHWZ			701	253
TUERK	5	233	21	772
UKRAIN			364	431
BELARS			1767	2474
INDIEN	20	209	27	258
CHINA			3535	8530
9882 85 02				
FABRIKATIONSANL STAHLERZG ELEKTR AUSR				
EINFUHR NACH BESCHAFFENHEIT				
AUSF	73*	1281*	5579*	48728*
EU	33	486	383	3547
SPAN			350	3061
BELGI	33	486	33	486
SLOWAK			148	1017
MOLDAU	18	438	229	3705
ASERB			174	107
AEGYPT			17	379
SIMBAB			76	131
USA			34	731
BRASIL	5	138	123	1048
ARGENT			562	739
A EMIR			1728	2007
INDIEN			284	340
CHINA	17	219	1712	33387
JAPAN			100	1467
9882 85 09				
FABRIKATIONSANL AND METBEARB EL AUSR				
EINFUHR NACH BESCHAFFENHEIT				
AUSF	62*	1406*	1888*	15568*
EU	44	982	1726	13651
GRIECH	44	982	1726	13649
NORWEG	17	409	161	1884
9882 86 02				
FABRIKATIONSANL STAHLERZEUG SCHIENFZG				
EINFUHR NACH BESCHAFFENHEIT				
AUSF	*	*	*	*
9882 86 09				
FABRIKATIONSANL AND METBEARB SCHIENFZ				
EINFUHR NACH BESCHAFFENHEIT				
AUSF	*	*	*	*
9882 87 02				
FABRIKATIONSANL STAHLERZEUG KRAFTFZG				
EINFUHR NACH BESCHAFFENHEIT				
AUSF	*	*	*	*
9882 87 09				
FABRIKATIONSANL AND METBEARB KRAFTFZ				
EINFUHR NACH BESCHAFFENHEIT				
AUSF	*	*	*	*
9882 90 02				
FABRIKATIONSANL STAHLERZEUG FEINMECH				
EINFUHR NACH BESCHAFFENHEIT				
AUSF	*	*	39*	3176*
SLOWAK			11	1185
BRASIL			22	1966
9882 90 09				
FABRIKATIONSANL AND METBEARB FEINMECH				
EINFUHR NACH BESCHAFFENHEIT				
AUSF	*	*	72*	1108*
EU			50	433
GRIECH			50	433
TUERK			3	442
NIGERI			19	233
9882 94 02				
FABRIKATIONSANL STAHLERZEUGUNG MOEBEL				
EINFUHR NACH BESCHAFFENHEIT				
AUSF	*	*	*	*
9882 94 09				
FABRIKATIONSANL AND METBEARB MOEBEL				
EINFUHR NACH BESCHAFFENHEIT				
AUSF	*	*	*	*
9882 99 02				
FABRIKATIONSANL STAHLERZEUG AND WARE				
EINFUHR NACH BESCHAFFENHEIT				
AUSF	*	1*	1770*	5217*
EU		1	3	3
SLOWAK			7	98
USA			1	483
SAUDIA			2	120
A EMIR			1612	3961
CHINA			144	496
9882 99 09				
FABRIKATIONSANL AND METBEARB AND WARE				
EINFUHR NACH BESCHAFFENHEIT				
AUSF	2*	45*	678*	4039*
NIGERI			192	389
BRASIL			210	2110
CHINA			183	1419
9883 63 02				
FABRIKATIONSANL MASCHINENBAU TEXTIL				
EINFUHR NACH BESCHAFFENHEIT				
AUSF	*	*	*	*
9883 63 04				
FABRIKATIONSANL ELEKTROTECHNIK TEXTIL				
EINFUHR NACH BESCHAFFENHEIT				
AUSF	*	*	*	*
9883 68 02				
FABRIKATIONSANL MASCHINENBAU STEIN				
EINFUHR NACH BESCHAFFENHEIT				
AUSF	*	*	*	*
9883 68 04				
FABRIKATIONSANL ELEKTROTECHN STEIN				
EINFUHR NACH BESCHAFFENHEIT				
AUSF	*	*	*	*
9883 69 02				
FABRIKATIONSANL MASCHINENBAU KERAMIK				
EINFUHR NACH BESCHAFFENHEIT				
AUSF	*	*	*	*
9883 69 04				
FABRIKATIONSANL ELEKTROTECHN KERAMIK				
EINFUHR NACH BESCHAFFENHEIT				
AUSF	*	*	*	*
9883 70 02				
FABRIKATIONSANL MASCHINENBAU GLAS				
EINFUHR NACH BESCHAFFENHEIT				
AUSF	*	*	*	*
9883 70 04				
FABRIKATIONSANL ELEKTROTECHNIK GLAS				
EINFUHR NACH BESCHAFFENHEIT				
AUSF	*	*	*	*
9883 72 02				
FABRIKATIONSANL MASCHINENBAU EISEN				
EINFUHR NACH BESCHAFFENHEIT				
AUSF	*	*	*	*

Wichtigste Ursprungs- und Bestimmungs-Laender	SEPTEMBER 2000		JAN./SEP. 2000	
	dt = 100kg	1000 DM	dt = 100kg	1000 DM
9883 72 04				
FABRIKATIONSANL ELEKTROTECHNIK EISEN				
EINFUHR NACH BESCHAFFENHEIT				
AUSF	*	*	*	*
9883 73 02				
FABRIKATIONSANL MASCHINENBAU STAHL				
EINFUHR NACH BESCHAFFENHEIT				
AUSF	650*	1823*	2373*	3728*
SLOWAK	21	91	318	1101
UNGARN	14	39	1235	529
RUMAEN	9	31	201	428
CHINA	606	1662	606	1662
9883 73 04				
FABRIKATIONSANL ELEKTROTECHNIK STAHL				
EINFUHR NACH BESCHAFFENHEIT				
AUSF	*	*	258*	936*
A EMIR			7	87
TAIWAN			233	846
9883 76 02				
FABRIKATIONSANL MASCHINBAU ALUMINIUM				
EINFUHR NACH BESCHAFFENHEIT				
AUSF	*	*	*	*
9883 76 04				
FABRIKATIONSANL ELEKTROTECH ALUMINIUM				
EINFUHR NACH BESCHAFFENHEIT				
AUSF	*	*	*	*
9883 82 02				
FABRIKATIONSANL MASCHINENBAU WERKZEUG				
EINFUHR NACH BESCHAFFENHEIT				
AUSF	4*	147*	4852*	10230*
EU			690	1921
SPAN			690	1921
JUGOSL			410	893
KANADA	4	147	3752	7402
9883 82 04				
FABRIKATIONSANL ELEKTROTECHN WERKZEUG				
EINFUHR NACH BESCHAFFENHEIT				
AUSF	*	*	*	*
9883 84 02				
FABRIKATIONSANL MASCHINENBAU MASCHIN				
EINFUHR NACH BESCHAFFENHEIT				
AUSF	1664*	8838*	48920*	70392*
EU	201	4175	352	4779
FRANKR			106	205
G BRIT	201	4175	201	4175
SPAN			45	376
SCHWZ			142	141
POLEN	146	45	1926	1108
TSCHE			4500	3856
SLOWAK	35	335	648	3265
UNGARN	216	737	2002	6107
RUMAEN	88	456	1325	6131
RUSSLD			85	330
ALGER			2	195
USA	18	110	134	1426
KANADA			35937	35045
MEXIKO			143	2163
BRASIL	656	878	656	878
IRAN	1	20	7	115
CHINA	303	2083	811	4810
9883 84 04				
FABRIKATIONSANL ELEKTROTECHN MASCHIN				
EINFUHR NACH BESCHAFFENHEIT				
AUSF	531*	823*	4486*	10043*
EU				4
TSCHE			189	331
UNGARN	5	5	462	276
BULGAR			302	217
RUSSLD	200	90	974	1317
SLOWEN			53	486
B HERZ			1100	1161
USA	4	94	196	940
A EMIR			107	1368
THAIL	322	634	827	2351
CHINA			8	178
TAIWAN			251	1300
9883 85 02				
FABRIKATIONSANL MASCHINBAU ELEKT AUSR				
EINFUHR NACH BESCHAFFENHEIT				
AUSF	466*	3426*	677*	5099*
EU	75	1557	77	1584
G BRIT	75	1557	75	1557
POLEN	107	320	109	410
SLOWAK	64	518	95	910
UNGARN	197	706	262	1101
RUMAEN			77	638
USA			1	123
CHINA	23	225	23	225
9883 85 04				
FABRIKATIONSANL ELEKTROTECHN AUSRUEST				
EINFUHR NACH BESCHAFFENHEIT				
AUSF	367*	5369*	607*	8221*
EU	200	3563	200	3563
FRANKR	200	3563	200	3563
SCHWZ	89	1484	89	1484
LIBYEN			44	1242
USA			25	219
A EMIR			3	604
THAIL	7	93	16	180
CHINA	60	191	190	627
TAIWAN			26	255
9883 86 02				
FABRIKATIONSANL MASCHINBAU SCHIENENFZ				
EINFUHR NACH BESCHAFFENHEIT				
AUSF	*	*	*	*
9883 86 04				
FABRIKATIONSANL ELEKTROTECHN SCHIENFZ				
EINFUHR NACH BESCHAFFENHEIT				
AUSF	*	*	*	*
9883 87 02				
FABRIKATIONSANL MASCHINENBAU KRAFTFZG				
EINFUHR NACH BESCHAFFENHEIT				
AUSF	*	*	*	*
9883 87 04				
FABRIKATIONSANL ELEKTROTECHN KRAFTFZG				
EINFUHR NACH BESCHAFFENHEIT				
AUSF	*	*	*	*
9883 90 02				
FABRIKATIONSANL MASCHINENBAU FEINMECH				
EINFUHR NACH BESCHAFFENHEIT				
AUSF	116*	1114*	801*	8834*
EU	25	498	39	1284
G BRIT	25	498	25	498
SCHWED			5	768
POLEN	23	92	66	350
SLOWAK	14	232	155	1884
UNGARN	43	155	304	3109
RUMAEN	11	137	236	2156
9883 90 04				
FABRIKATIONSANL ELEKTROTECHN FEINMECH				
EINFUHR NACH BESCHAFFENHEIT				
AUSF	*	*	106*	4601*
TUNES			1	93
LIBYEN			84	3620
A EMIR			20	870
9883 94 02				
FABRIKATIONSANL MASCHINENBAU MOEBEL				
EINFUHR NACH BESCHAFFENHEIT				
AUSF	*	*	*	*
9883 94 04				
FABRIKATIONSANL ELEKTROTECHNIK MOEBEL				
EINFUHR NACH BESCHAFFENHEIT				
AUSF	*	*	*	*
9883 99 02				
FABRIKATIONSANL MASCHINENBAU AND WARE				
EINFUHR NACH BESCHAFFENHEIT				
AUSF	814*	2145*	5845*	10453*
EU	2	5	176	564
GRIECH			47	91
SPAN			37	149
SCHWED			6	158
POLEN			178	233
TSCHE	63	148	677	755
SLOWAK	49	82	565	1127
UNGARN	281	540	2005	4362
RUMAEN	168	148	1742	1899
RUSSLD			35	205
USA			158	191
BRASIL	235	77	235	77
IRAN	15	815	15	815
THAIL			49	146
9883 99 04				
FABRIKATIONSANL ELEKTROTECHN AND WARE				
EINFUHR NACH BESCHAFFENHEIT				
AUSF	166*	233*	1657*	6763*
SCHWZ	12	26	86	815
UNGARN	90	101	400	276
USBEK			93	730
LIBYEN			83	933
USA			199	244
A EMIR			3	110
INDIEN	50	33	78	116
THAIL	14	73	460	2849
HONGK			180	599
9884 63 00				
FABRIKATIONSANL CHEMISCHE IND TEXTIL				
EINFUHR NACH BESCHAFFENHEIT				
AUSF	*	*	*	*
9884 68 00				
FABRIKATIONSANL CHEMISCHE IND STEIN				
EINFUHR NACH BESCHAFFENHEIT				
AUSF	*	*	*	*
9884 69 00				
FABRIKATIONSANL CHEMISCHE IND KERAMIK				
EINFUHR NACH BESCHAFFENHEIT				
AUSF	*	*	394*	433*
EU			394	433
G BRIT			394	433
9884 70 00				
FABRIKATIONSANL CHEMISCHE IND GLAS				
EINFUHR NACH BESCHAFFENHEIT				
AUSF	*	*	*	*
9884 72 00				
FABRIKATIONSANL CHEMISCHE IND EISEN				
EINFUHR NACH BESCHAFFENHEIT				
AUSF	*	*	*	*
9884 73 00				
FABRIKATIONSANL CHEMISCHE IND STAHL				
EINFUHR NACH BESCHAFFENHEIT				
AUSF	31667*	19929*	104417*	117298*
EU		4	1399	4194
ITAL		4	704	3653
G BRIT			685	530
TUERK	32	213	372	1683
POLEN	2	5	554	604
UNGARN			478	1295
RUMAEN			3141	5279
TURKM			2343	627
USBEK	76	92	4060	4947
KANADA			1195	3552
MEXIKO	3	3	2194	2013
TRINID			602	564
VENEZU	399	385	6895	6643
BRASIL			429	3880

Wichtigste Ursprungs- und Bestimmungs-Laender	SEPTEMBER 2000		JAN./SEP. 2000	
	dt = 100kg	1000 DM	dt = 100kg	1000 DM
KATAR			2076	411
INDIEN	31175	19224	66827	33720
CHINA			11123	41925
REPKOR			684	5905
9884 76 00				
FABRIKATIONSANL CHEMISCHE IND ALUMINI				
EINFUHR NACH BESCHAFFENHEIT				
AUSF	*	*	1*	2*
EU			1	2
9884 82 00				
FABRIKATIONSANL CHEMISCHE IND WERKZG				
EINFUHR NACH BESCHAFFENHEIT				
AUSF	*	*	*	*
9884 84 00				
FABRIKATIONSANL CHEMISCHE IND MASCHIN				
EINFUHR NACH BESCHAFFENHEIT				
AUSF	4042*	16917*	48398*	167229*
EU	5	102	1625	19729
NIEDL			560	15150
G BRIT	5	102	1067	4549
SCHWZ	460	1601	460	1601
TUERK			234	391
LITAU			130	130
POLEN	26	50	376	539
TSCHE			225	97
UNGARN			876	4973
RUMAEN	118	799	3627	15410
RUSSLD			1668	1692
USBEK	113	646	1613	8566
KROAT			98	76
AEGYPT	3	299	2272	10776
USA			13	311
KANADA			524	1217
MEXIKO	639	2098	2497	10480
VENEZU	1310	6577	5039	11987
BRASIL			720	2351
CHILE			3	280
JORDAN			19	178
KATAR	767	1507	1070	4497
INDIEN			18925	17183
THAIL			203	1480
MALAYS	401	3236	429	3697
PHILIP			86	120
CHINA			5279	48469
REPKOR			72	906
9884 85 00				
FABRIKATIONSANL CHEMISCHE IND EL AUSR				
EINFUHR NACH BESCHAFFENHEIT				
AUSF	9464*	15497*	17545*	37729*
EU			25	903
G BRIT			25	903
TUERK			1701	2891
UNGARN			16	452
RUMAEN			524	2084
USBEK	83	527	1414	4142
AEGYPT	5	155	9	160
KANADA			117	1184
MEXIKO	7545	11095	9573	17868
VENEZU	1830	3719	3760	5870
CHINA			232	2010
9884 86 00				
FABRIKATIONSANL CHEMISCH IND SCHIENFZ				
EINFUHR NACH BESCHAFFENHEIT				
AUSF	*	*	*	*
9884 87 00				
FABRIKATIONSANL CHEMISCHE IND KRAFTFZ				
EINFUHR NACH BESCHAFFENHEIT				
AUSF	*	*	*	*
9884 90 00				
FABRIKATIONSANL CHEMISCH IND FEINMECH				
EINFUHR NACH BESCHAFFENHEIT				
AUSF	69*	2847*	922*	16295*
EU	3	44	41	628
G BRIT	3	44	41	628
TUERK			10	164
RUMAEN			171	5663
USBEK	17	1348	37	2186
USA	33	1127	63	1634
KANADA			17	261
MEXIKO	16	328	434	6073
CHINA			128	1638

Wichtigste Ursprungs- und Bestimmungs-Laender	SEPTEMBER 2000		JAN./SEP. 2000	
	dt = 100kg	1000 DM	dt = 100kg	1000 DM
9884 94 00				
FABRIKATIONSANL CHEMISCHE IND MOEBEL				
EINFUHR NACH BESCHAFFENHEIT				
AUSF	*	*	10*	140*
RUMAEN			10	140
9884 99 00				
FABRIKATIONSANL CHEMISCH IND AND WARE				
EINFUHR NACH BESCHAFFENHEIT				
AUSF	2438*	2228*	16681*	23969*
EU			28	263
ITAL			21	189
UNGARN	1230	301	4815	2153
RUMAEN			2661	4406
USBEK	1171	1700	3843	4809
LIBYEN			173	439
MEXIKO	29	198	189	901
VENEZU			3329	1713
CHILE			27	485
PHILIP			17	148
CHINA			805	8344
9885 63 00				
FABRIKATIONSANL NAHRMITTELGEW TEXTIL				
EINFUHR NACH BESCHAFFENHEIT				
AUSF	*	*	*	*
9885 68 00				
FABRIKATIONSANL NAHRMITTELGEW STEIN				
EINFUHR NACH BESCHAFFENHEIT				
AUSF	*	*	*	*
9885 69 00				
FABRIKATIONSANL NAHRMITTELGEW KERAMIK				
EINFUHR NACH BESCHAFFENHEIT				
AUSF	*	*	*	*
9885 70 00				
FABRIKATIONSANL NAHRMITTELGEW GLAS				
EINFUHR NACH BESCHAFFENHEIT				
AUSF	*	*	*	*
9885 72 00				
FABRIKATIONSANL NAHRMITTELGEW EISEN				
EINFUHR NACH BESCHAFFENHEIT				
AUSF	*	*	*	*
9885 73 00				
FABRIKATIONSANL NAHRMITTELGEW STAHL				
EINFUHR NACH BESCHAFFENHEIT				
AUSF	1327*	461*	5443*	6890*
UNGARN			410	135
KIRGIS			44	130
ALGER			752	189
BANGLA			985	4349
CHINA	1327	461	3187	1837
9885 76 00				
FABRIKATIONSANL NAHRMITTELGEW ALUMIN				
EINFUHR NACH BESCHAFFENHEIT				
AUSF	*	*	*	*
9885 82 00				
FABRIKATIONSANL NAHRMITTELGEW WERKZG				
EINFUHR NACH BESCHAFFENHEIT				
AUSF	*	*	*	*
9885 84 00				
FABRIKATIONSANL NAHRMITTELGEW MASCHIN				
EINFUHR NACH BESCHAFFENHEIT				
AUSF	1809*	4603*	47123*	83472*
EU			756	932
SPAN			73	318
BELGI			683	614
TUERK			13784	2150

Wichtigste Ursprungs- und Bestimmungs-Laender	SEPTEMBER 2000		JAN./SEP. 2000	
	dt = 100kg	1000 DM	dt = 100kg	1000 DM
LETTLD			632	131
POLEN	16	80	4611	2954
UKRAIN			415	11861
RUSSLD			15680	36265
KASACH			164	137
KIRGIS			180	1243
ALGER			3055	3839
AEGYPT			164	546
COSTA			390	628
SYRIEN			3757	10846
IRAN			725	283
CHINA	1793	4523	2805	11623
9885 85 00				
FABRIKATIONSANL NAHRMITTELGEW EL AUSR				
EINFUHR NACH BESCHAFFENHEIT				
AUSF	354*	187*	559*	1550*
UKRAIN			21	419
RUSSLD	354	187	522	881
KIRGIS			16	257
9885 86 00				
FABRIKATIONSANL NAHRMITTELGEW SCHIENF				
EINFUHR NACH BESCHAFFENHEIT				
AUSF	*	*	*	*
9885 87 00				
FABRIKATIONSANL NAHRMITTELGEW KRAFTFZ				
EINFUHR NACH BESCHAFFENHEIT				
AUSF	*	*	*	*
9885 90 00				
FABRIKATIONSANL NAHRMITTGEW FEINMECH				
EINFUHR NACH BESCHAFFENHEIT				
AUSF	77*	1241*	88*	1504*
CHINA	77	1241	78	1291
9885 94 00				
FABRIKATIONSANL NAHRMITTELGEW MOEBEL				
EINFUHR NACH BESCHAFFENHEIT				
AUSF	*	*	*	*
9885 99 00				
FABRIKATIONSANL NAHRMITTGEW AND WARE				
EINFUHR NACH BESCHAFFENHEIT				
AUSF	234*	446*	1650*	4669*
EU				50
POLEN	148	185	620	655
TSCHE	35	115	171	217
UKRAIN			49	582
BELARS	51	146	51	146
RUSSLD			586	487
KROAT				1500
AEGYPT			129	586
9886 63 00				
FABRIKATIONSANL TEXTILIND USW TEXTIL				
EINFUHR NACH BESCHAFFENHEIT				
AUSF	*	*	*	*
9886 68 00				
FABRIKATIONSANL TEXTILIND USW STEIN				
EINFUHR NACH BESCHAFFENHEIT				
AUSF	*	*	*	*
9886 69 00				
FABRIKATIONSANL TEXTILIND USW KERAMIK				
EINFUHR NACH BESCHAFFENHEIT				
AUSF	*	*	*	*
9886 70 00				
FABRIKATIONSANL TEXTILIND USW GLAS				
EINFUHR NACH BESCHAFFENHEIT				
AUSF	*	*	*	*

Wichtigste Ursprungs- und Bestimmungs-Laender	SEPTEMBER 2000		JAN./SEP. 2000	
	dt = 100kg	1000 DM	dt = 100kg	1000 DM
9886 72 00				
FABRIKATIONSANL TEXTILIND USW EISEN				
EINFUHR NACH BESCHAFFENHEIT				
AUSF	*	*	*	*
9886 73 00				
FABRIKATIONSANL TEXTILIND USW STAHL				
EINFUHR NACH BESCHAFFENHEIT				
AUSF	*	*	*	*
9886 76 00				
FABRIKATIONSANL TEXTILIND USW ALUMINI				
EINFUHR NACH BESCHAFFENHEIT				
AUSF	*	*	*	*
9886 82 00				
FABRIKATIONSANL TEXTILIND USW WERKZG				
EINFUHR NACH BESCHAFFENHEIT				
AUSF	*	*	*	*
9886 84 00				
FABRIKATIONSANL TEXTILIND USW MASCHIN				
EINFUHR NACH BESCHAFFENHEIT				
AUSF	3*	88*	2873*	1445*
POLEN			670	448
RUSSLD			1996	720
TUNES			200	164
VIETN	3	88	3	88
9886 85 00				
FABRIKATIONSANL TEXTILIND USW EL AUSR				
EINFUHR NACH BESCHAFFENHEIT				
AUSF	*	*	*	*
9886 86 00				
FABRIKATIONSANL TEXTILIND USW SCHIENF				
EINFUHR NACH BESCHAFFENHEIT				
AUSF	*	*	*	*
9886 87 00				
FABRIKATIONSANL TEXTILIND USW KRAFTFZ				
EINFUHR NACH BESCHAFFENHEIT				
AUSF	*	*	*	*
9886 90 00				
FABRIKATIONSANL TEXTILIND USW FEINM				
EINFUHR NACH BESCHAFFENHEIT				
AUSF	*	*	*	*
9886 94 00				
FABRIKATIONSANL TEXTILIND USW MOEBEL				
EINFUHR NACH BESCHAFFENHEIT				
AUSF	*	*	*	*
9886 99 00				
FABRIKATIONSANL TEXTILIND USW AND WAR				
EINFUHR NACH BESCHAFFENHEIT				
AUSF	*	*	768*	430*
POLEN			78	123
RUSSLD			627	173
9887 63 02				
FABRIKATIONSANL HOLZBEARBEITG TEXTIL				
EINFUHR NACH BESCHAFFENHEIT				
AUSF	*	*	*	*

Wichtigste Ursprungs- und Bestimmungs-Laender	SEPTEMBER 2000		JAN./SEP. 2000	
	dt = 100kg	1000 DM	dt = 100kg	1000 DM
9887 63 09				
FABRIKATIONSANL AND GEWERBE TEXTIL				
EINFUHR NACH BESCHAFFENHEIT				
AUSF	*	*	*	*
9887 68 02				
FABRIKATIONSANL HOLZBEARBEITUNG STEIN				
EINFUHR NACH BESCHAFFENHEIT				
AUSF	*	*	*	*
9887 68 09				
FABRIKATIONSANL AND GEWERBE STEINM				
EINFUHR NACH BESCHAFFENHEIT				
AUSF	*	*	*	*
9887 69 02				
FABRIKATIONSANL HOLZBEARBEIT KERAMIK				
EINFUHR NACH BESCHAFFENHEIT				
AUSF	*	*	*	*
9887 69 09				
FABRIKATIONSANL AND GEWERBE KERAMIK				
EINFUHR NACH BESCHAFFENHEIT				
AUSF	*	*	*	*
9887 70 02				
FABRIKATIONSANL HOLZBEARBEITUNG GLAS				
EINFUHR NACH BESCHAFFENHEIT				
AUSF	*	*	*	*
9887 70 09				
FABRIKATIONSANL AND GEWERBE GLAS				
EINFUHR NACH BESCHAFFENHEIT				
AUSF	*	*	*	*
9887 72 02				
FABRIKATIONSANL HOLZBEARBEITUNG EISEN				
EINFUHR NACH BESCHAFFENHEIT				
AUSF	*	*	*	*
9887 72 09				
FABRIKATIONSANL AND GEWERBE EISEN				
EINFUHR NACH BESCHAFFENHEIT				
AUSF	*	*	*	*
9887 73 02				
FABRIKATIONSANL HOLZBEARBEITUNG STAHL				
EINFUHR NACH BESCHAFFENHEIT				
AUSF	*	*	*	*
9887 73 09				
FABRIKATIONSANL AND GEWERBE STAHL				
EINFUHR NACH BESCHAFFENHEIT				
AUSF	*	*	2*	86*
9887 76 02				
FABRIKATIONSANL HOLZBEARBEITG ALUMIN				
EINFUHR NACH BESCHAFFENHEIT				
AUSF	*	*	*	*
9887 76 09				
FABRIKATIONSANL AND GEWERBE ALUMINIUM				
EINFUHR NACH BESCHAFFENHEIT				
AUSF	*	*	*	*

Wichtigste Ursprungs- und Bestimmungs-Laender	SEPTEMBER 2000		JAN./SEP. 2000	
	dt = 100kg	1000 DM	dt = 100kg	1000 DM
9887 82 02				
FABRIKATIONSANL HOLZBEARBEIT WERKZEUG				
EINFUHR NACH BESCHAFFENHEIT				
AUSF	*	*	*	*
9887 82 09				
FABRIKATIONSANL AND GEWERBE WERKZEUG				
EINFUHR NACH BESCHAFFENHEIT				
AUSF	*	*	*	*
9887 84 02				
FABRIKATIONSANL HOLZBEARBEITG MASCHIN				
EINFUHR NACH BESCHAFFENHEIT				
AUSF	3218*	7674*	20551*	46975*
EU			6796	17703
NIEDL			2901	4602
G BRIT			1813	3600
SCHWED			963	8101
BELGI			1119	1200
LETTLD			1769	6048
POLEN	1676	3410	1774	3561
BULGAR	1542	4264	1583	4955
RUSSLD			1047	189
GHANA			360	146
USA			96	2021
KANADA			6513	12294
9887 84 09				
FABRIKATIONSANL AND GEWERBE MASCHINEN				
EINFUHR NACH BESCHAFFENHEIT				
AUSF	103*	763*	5540*	31562*
RUSSLD			612	1192
ECUAD			2475	1186
IRAN			2235	27815
INDONE	102	743	209	1333
9887 85 02				
FABRIKATIONSANL HOLZBEARBEITG EL AUSR				
EINFUHR NACH BESCHAFFENHEIT				
AUSF	*	*	29*	759*
EU			12	615
G BRIT			12	615
LETTLD			16	101
9887 85 09				
FABRIKATIONSANL AND GEWERBE EL AUSR				
EINFUHR NACH BESCHAFFENHEIT				
AUSF	111*	643*	4418*	18718*
POLEN			14	201
USA			12	179
IRAN			131	7132
INDONE	111	643	4261	11191
9887 86 02				
FABRIKATIONSANL HOLZBEARB KERAMIK				
EINFUHR NACH BESCHAFFENHEIT				
AUSF	*	*	*	*
9887 86 09				
FABRIKATIONSANL AND GEWERBE U KERAMIK				
EINFUHR NACH BESCHAFFENHEIT				
AUSF	*	*	*	*
9887 87 02				
FABRIKATIONSANL HOLZBEARBEIT U GLAS				
EINFUHR NACH BESCHAFFENHEIT				
AUSF	*	*	*	*
9887 87 09				
FABRIKATIONSANL ANDERES GEWERBE GLAS				
EINFUHR NACH BESCHAFFENHEIT				
AUSF	*	*	*	*

Wichtigste Ursprungs- und Bestimmungs-Laender	SEPTEMBER 2000		JAN./SEP. 2000	
	dt = 100kg	1000 DM	dt = 100kg	1000 DM
9887 90 02				
FABRIKATIONSANL HOLZBEARBEIT FEINMECH				
EINFUHR NACH BESCHAFFENHEIT				
AUSF	*	*	*	*
9887 90 09				
FABRIKATIONSANL AND GEWERBE FEINMECH				
EINFUHR NACH BESCHAFFENHEIT				
AUSF	*	*	44*	1729*
IRAN			44	1729
9887 94 02				
FABRIKATIONSANL HOLZBEARBEIT MOEBEL				
EINFUHR NACH BESCHAFFENHEIT				
AUSF	*	*	*	*
9887 94 09				
FABRIKATIONSANL AND GEWERBE MOEBEL				
EINFUHR NACH BESCHAFFENHEIT				
AUSF	*	*	*	*
9887 99 02				
FABRIKATIONSANL HOLZBEARBEIT AND WARE				
EINFUHR NACH BESCHAFFENHEIT				
AUSF	*	*	104*	306*
LETTLD			104	306
9887 99 09				
FABRIKATIONSANL AND GEWERBE AND WARE				
EINFUHR NACH BESCHAFFENHEIT				
AUSF	19*	355*	202*	1370*
POLEN	6	181	19	905
INDONE	13	174	157	348
9888 63 00				
FABRIKATIONSANL VERKEHR USW TEXTIL				
EINFUHR NACH BESCHAFFENHEIT				
AUSF	*	*	*	*
9888 68 00				
FABRIKATIONSANL VERKEHR USW STEIN				
EINFUHR NACH BESCHAFFENHEIT				
AUSF	*	*	*	*
9888 69 00				
FABRIKATIONSANL VERKEHR USW KERAMIK				
EINFUHR NACH BESCHAFFENHEIT				
AUSF	*	*	2851*	4234*
EU			2851	4234
DAENM			2851	4234
9888 70 00				
FABRIKATIONSANL VERKEHR USW GLAS				
EINFUHR NACH BESCHAFFENHEIT				
AUSF	*	*	*	*
9888 72 00				
FABRIKATIONSANL VERKEHR USW EISEN				
EINFUHR NACH BESCHAFFENHEIT				
AUSF	*	*	*	*
9888 73 00				
FABRIKATIONSANL VERKEHR USW STAHL				
EINFUHR NACH BESCHAFFENHEIT				
AUSF	518*	552*	15914*	21682*
EU	500	490	2059	1173
GRIECH	500	490	2059	1173
TUERK	11	18	7004	4237
POLEN			759	4639
AEGYPT			3539	773
SIMBAB	7	40	78	531
USA			1414	2694
THAIL			177	136
MALAYS			325	5705
CHINA			219	1606
9888 78 00				
FABRIKATIONSANL VERKEHR USW ALUMINIUM				
EINFUHR NACH BESCHAFFENHEIT				
AUSF	40*	752*	6184*	4059*
EU	40	752	6176	4054
DAENM	40	752	6142	3998
9888 82 00				
FABRIKATIONSANL VERKEHR USW WERKZEUG				
EINFUHR NACH BESCHAFFENHEIT				
AUSF	2*	6*	11*	51*
9888 84 00				
FABRIKATIONSANL VERKEHR USW MASCHINEN				
EINFUHR NACH BESCHAFFENHEIT				
AUSF	5510*	8293*	32961*	104328*
EU	2348	4102	17929	74791
DAENM	2258	3886	17271	72675
GRIECH			60	533
FINNL	93	216	427	1185
LUXEMB			169	292
TUERK	1355	2559	2660	7291
POLEN			123	2455
RUSSLD	22	381	804	1753
KIRGIS	11	42	391	782
JUGOSL	903	100	903	100
GHANA	41	103	956	1532
NIGERI	715	860	1467	2510
SIMBAB	34	24	229	1567
USA			1626	1465
BAHRAI	2	59	27	637
A EMIR	73	36	563	306
THAIL			3981	6723
CHINA			1035	2097
9888 85 00				
FABRIKATIONSANL VERKEHR USW EL AUSR				
EINFUHR NACH BESCHAFFENHEIT				
AUSF	1637*	23941*	42216*	320214*
EV		172	68	8518
EU	1541	18582	7385	93183
G BRIT			83	3240
DAENM			536	6907
GRIECH	1371	16835	2930	45862
PORTUG	117	1121	1276	20332
SPAN			1838	14369
FINNL	53	626	654	2129
OESTER			193	188
LUXEMB			75	159
TUERK	6	16	3069	20404
POLEN	3	64	773	9932
TSCHE			2	118
SLOWAK	10	366	10	370
UNGARN	12	886	841	13861
RUMAEN			26	626
BULGAR			38	723
RUSSLD	71	1601	797	28324
USBEK			679	31087
KIRGIS	9	139	13	144
SLOWEN	166	2111	1169	13844
MALI			50	1578
SENEG			598	477
SIMBAB	4	28	483	7311
USA			60	528
IRAN			385	14098
BAHRAI		29	10	617
SRILAN			167	207
THAIL	5	66	254	2186
CHINA			25172	75519
REPKOR			55	3705
TAIWAN			157	1247
9888 86 00				
FABRIKATIONSANL VERKEHR USW U KERAMIK				
EINFUHR NACH BESCHAFFENHEIT				
AUSF	*	*	*	*
9888 87 00				
FABRIKATIONSANL VERKEHR USW UND GLAS				
EINFUHR NACH BESCHAFFENHEIT				
AUSF	*	*	*	*
9888 90 00				
FABRIKATIONSANL VERKEHR USW FEINMECH				
EINFUHR NACH BESCHAFFENHEIT				
AUSF	2*	66*	49*	955*
EU			2	6
SIMBAB	2	8	18	274
CHINA			15	514
9888 94 00				
FABRIKATIONSANL VERKEHR USW MOEBEL				
EINFUHR NACH BESCHAFFENHEIT				
AUSF	1221*	3026*	1705*	5744*
EU	1221	3026	1505	5278
DAENM	1221	3026	1505	5278
KIRGIS			200	466
9888 99 00				
FABRIKATIONSANL VERKEHR USW AND WARE				
EINFUHR NACH BESCHAFFENHEIT				
AUSF	4923*	18421*	78439*	170151*
EV			4	13
EU	2866	14466	18000	45879
DAENM	2225	12420	13758	21393
GRIECH	639	2029	4173	23127
PORTUG	2	17	54	765
OESTER			14	582
TUERK	56	122	1942	7806
POLEN			11	286
UNGARN	2	5	2229	3674
BULGAR			122	172
RUSSLD	19	541	63	1630
TURKM			13	127
USBEK			1740	528
MALI			9	231
SENEG			694	409
SIMBAB	113	151	118	237
PANAMA			153	369
SAUDIA			148	1135
BAHRAI	1	21	57	820
THAIL			124	667
INDONE			7	99
MALAYS	176	450	176	476
CHINA	1673	2624	52088	102074
TAIWAN			513	3774
9889 63 00				
FABRIKATIONSANL WASSERGEW USW TEXTIL				
EINFUHR NACH BESCHAFFENHEIT				
AUSF	*	*	*	*
9889 68 00				
FABRIKATIONSANL WASSERGEW USW STEIN				
EINFUHR NACH BESCHAFFENHEIT				
AUSF	*	*	9*	5*
9889 69 00				
FABRIKATIONSANL WASSERGEW USW KERAMIK				
EINFUHR NACH BESCHAFFENHEIT				
AUSF	*	*	3183*	427*
NIGERI			2710	310
9889 70 00				
FABRIKATIONSANL WASSERGEWINN USW GLAS				
EINFUHR NACH BESCHAFFENHEIT				
AUSF	*	*	88*	35*
9889 72 00				
FABRIKATIONSANL WASSERGEW USW EISEN				
EINFUHR NACH BESCHAFFENHEIT				
AUSF	*	*	*	*
9889 73 00				
FABRIKATIONSANL WASSERGEW USW STAHL				
EINFUHR NACH BESCHAFFENHEIT				
AUSF	4303*	11623*	18350*	31797*
RUSSLD			1779	9688
ALGER	203	1186	356	1331
LIBYEN			4656	4965
MALI	80	5533	80	5533
NIGERI	153	15	4069	1486
ISRAEL	7	472	12	555

Wichtigste Ursprungs- und Bestimmungs-Laender	SEPTEMBER 2000		JAN./SEP. 2000	
	dt = 100kg	1000 DM	dt = 100kg	1000 DM
JORDAN			215	153
CHINA			1490	1071
TAIWAN	3660	4418	5616	6937
9889 76 00				
FABRIKATIONSANL WASSERGEW USW ALUMIN				
EINFUHR NACH BESCHAFFENHEIT				
AUSF	*	*	39*	77*
SRILAN			39	77
9889 82 00				
FABRIKATIONSANL WASSERGEW USW WERKZG				
EINFUHR NACH BESCHAFFENHEIT				
AUSF	1*	86*	59*	838*
ISRAEL	1	86	53	791
9889 84 00				
FABRIKATIONSANL WASSERGEW USW MASCHIN				
EINFUHR NACH BESCHAFFENHEIT				
AUSF	1001*	3199*	25817*	65611*
EU			188	334
ITAL			145	235
BELGI			43	99
TUERK			516	1658
RUMAEN			1006	2559
BULGAR			107	186
UKRAIN			1006	3389
RUSSLD			297	4522
JUGOSL	6	135	79	588
ALGER	194	189	340	927
TUNES			662	2202
LIBYEN	6	21	1890	7013
MALI	142	367	142	367
NIGERI	544	2410	7522	21416
ISRAEL	1	52	29	195
JORDAN			647	758
SAUDIA			145	1347
VIETN			1763	5265
CHINA			8254	8017
TAIWAN	108	25	666	3797
9889 85 00				
FABRIKATIONSANL WASSERGEW USW EL AUSR				
EINFUHR NACH BESCHAFFENHEIT				
AUSF	309*	1708*	4337*	26371*
EV		27	7	3124
TUERK			735	3359
UKRAIN			41	466
RUSSLD			157	360
USBEK			111	9040
JUGOSL	2	5	325	894
LIBYEN			488	2774
NIGERI	226	144	780	1886
ISRAEL	67	1298	82	2252
JORDAN			603	188
SAUDIA			246	2553
SINGAP			36	658
CHINA			625	1431
REPKOR	6	228	8	397
9889 86 00				
FABRIKATIONSANL WASSERGEW USW KERAM				
EINFUHR NACH BESCHAFFENHEIT				
AUSF	*	*	*	*
9889 87 00				
FABRIKATIONSANL WASSERGEW USW GLAS				
EINFUHR NACH BESCHAFFENHEIT				
AUSF	*	*	*	*
9889 90 00				
FABRIKATIONSANL WASSERGEW USW FEINM				
EINFUHR NACH BESCHAFFENHEIT				
AUSF	200*	1264*	3087*	19852*
EV			4	25
EU			169	4800
NIEDL			169	4800
SCHWZ			57	481
TUERK			63	1056
TSCHE			4	384
RUMAEN			2144	2844
RUSSLD			50	1769
MAZED	197	1131	343	4307
MAROKK	1	50	6	275
LIBYEN				100
KENIA			24	547
EL SAL			26	726

Wichtigste Ursprungs- und Bestimmungs-Laender	SEPTEMBER 2000		JAN./SEP. 2000	
	dt = 100kg	1000 DM	dt = 100kg	1000 DM
TRINID			46	273
ISRAEL	2	53	25	1679
CHINA			126	266
9889 94 00				
FABRIKATIONSANL WASSERGEW USW MOEBEL				
EINFUHR NACH BESCHAFFENHEIT				
AUSF	2621*	3029*	5360*	5789*
EU	2621	3029	4218	5171
OESTER	2621	3029	4216	5159
LETTLD			18	296
ARGENT			1018	230
9889 99 00				
FABRIKATIONSANL WASSERGEW USW AND WAR				
EINFUHR NACH BESCHAFFENHEIT				
AUSF	1231*	6202*	28626*	45103*
EV	3	1891	3	1891
EU	1	10	448	1358
OESTER			443	1277
SCHWZ	354	686	1316	2266
TUERK			604	2917
POLEN	36	103	76	120
TSCHE			477	427
UNGARN			102	181
RUMAEN	140	403	726	703
UKRAIN			530	351
RUSSLD			867	2431
JUGOSL	196	79	3005	2508
MAROKK			194	317
ALGER	59	67	4151	659
TUNES			395	519
LIBYEN			1122	586
AEGYPT			257	647
NIGERI	193	50	9366	4885
ZENTAF	8	42	40	139
TANSAN			22	237
USA	146	74	283	229
CHILE			8	562
ARGENT			438	1122
ISRAEL	62	4587	63	4592
JORDAN			1398	868
A EMIR			1939	14710
SRILAN			294	510
VIETN			67	508
SINGAP			24	92
CHINA			187	358

KAPITEL 99

ZUSAMMENSTELLUNGEN VERSCHIEDENER WAREN

9930 24 00				
NAHRUNGS- GENUSSMITTEL SCHIFFSBEDARF				
EINF	5561*	5176*	20229*	17491*
AUS LG	5561	5176	20229	17491
SCHIFF	5561	5176	20229	17491
AUSF	114001*	8233*	728644*	43636*
EV	549	1560	3024	7328
SCHIFF	114001	8233	728644	43636
9930 27 00				
SCHMIEROELE -MITTEL SCHIFFSBEDARF USW				
EINF	*	*	146*	71*
AUS LG			146	71
AUSF	1129*	169*	199348*	26541*
SCHIFF	1129	169	199348	26541
9930 99 00				
SCHIFFSBEDARF USW KAP 25 26 28 BIS 99				
EINF	1371*	458*	2785*	1287*
AUS LG	1371	458	2785	1287
SCHIFF	1371	458	2785	1287
AUSF	3571*	3153*	90932*	36274*
EV			907	1381
SCHIFF	3571	3153	90932	36274
9990 24 00				
NAHRUNGS- GENUSSMITTEL UNVOLLST ANGEM				
EINF	70*	35*	761*	579*

Wichtigste Ursprungs- und Bestimmungs-Laender	SEPTEMBER 2000		JAN./SEP. 2000	
	dt = 100kg	1000 DM	dt = 100kg	1000 DM
PV			1	5
AUS LG	16	5	247	238
EU			13	40
AUSF	370*	1390*	1881*	7356*
EU	21	3	117	38
SCHWZ	31	261	189	1270
POLEN	48	125	321	621
TSCHE	36	100	133	505
SLOWAK	60	119	282	420
UNGARN	19	71	107	363
MAZED	28	59	49	140
SCHIFF		101		1013
9990 29 00				
ZUSAMMSTELLG V KLEIN MENGEN CHEMIKAL				
EINF	302*	430*	11794*	5521*
EV			4	7
LV			2	6
AUS LG	95	64	1104	821
EU	88	195	1144	2169
FRANKR	7	5	55	222
NIEDL	28	84	525	1082
SCHWZ	35	53	2485	764
USA	17	37	371	702
CHINA	105	85	1047	727
JAPAN	13	31	520	387
AUSF	435*	4034*	4751*	37547*
EU	164	482	2047	5151
FRANKR	25	93	222	1669
ITAL	5	39	125	390
G BRIT	10	42	145	1078
DAENM	13	30	133	406
SPAN	8	46	106	467
OESTER	39	64	503	858
NORWEG	4	52	32	554
SCHWZ	63	765	900	10262
TUERK	11	162	111	906
POLEN	21	248	222	2692
TSCHE	40	468	234	2893
UNGARN	9	100	82	848
SLOWEN	4	39	46	487
ALGER	1	5	22	201
USA	11	275	81	1714
BRASIL	6	102	42	582
CHINA	2	21	18	443
REPKOR	5	105	64	788
JAPAN	4	103	34	745
TAIWAN	8	82	85	569
N ERM	7	72	46	480
9990 63 00				
MUSTER V TEXTILIEN AUCH AUF KARTE USW				
EINF	551*	1067*	6530*	12101*
EV	4	2	26	11
LV		9	2	26
PV	28	66	201	375
AUS LG	33	22	219	221
EU	70	410	1203	6253
FRANKR	10	62	196	700
NIEDL	8	74	165	1171
ITAL	31	119	415	2419
BELGI	16	116	258	1177
SCHWZ	6	63	131	675
TUERK	67	74	886	740
POLEN	127	133	1316	1607
TSCHE	122	143	936	991
UNGARN	47	24	206	291
AUSF	518*	2656*	4801*	26339*
PV		8	21	56
EU	221	951	2545	13001
FRANKR	40	95	339	1811
NIEDL	54	285	614	3118
ITAL	19	126	322	1960
G BRIT	38	211	328	1760
DAENM	8	21	55	397
GRIECH	5	22	124	623
SPAN	3	24	51	245
SCHWED	3	10	62	323
FINNL	14	18	89	355
OESTER	18	83	296	1428
BELGI	9	39	208	843
SCHWZ	26	214	384	2369
TUERK	7	38	129	556
POLEN	8	52	117	540
TSCHE	5	36	76	449
TUNES	3	10	27	173
USA	15	99	169	1217
KOLUMB			58	334
VENEZU			42	189
BRASIL	1	68	32	256
JAPAN	165	757	642	3750
HONGK	1	5	25	173
AUSTRL	19	120	104	570
9990 82 00				
ZUSAMMENSTELLUNGEN VON WERKZEUGEN USW				
EINF	447*	941*	6639*	15822*
PV			1	16
EU	98	310	3382	10048

Wichtigste Ursprungs- und Bestimmungs-Laender	SEPTEMBER 2000		JAN./SEP. 2000	
	dt = 100kg	1000 DM	dt = 100kg	1000 DM
FRANKR	22	230	461	3425
NIEDL	28	31	730	509
G BRIT			1917	5016
GRIECH			8	100
PORTUG			10	183
SCHWED			34	167
OESTER		1	25	205
SCHWZ	5	28	19	342
POLEN			42	159
RUSSLD			390	1421
INDIEN			29	165
CHINA	32	121	478	397
TAIWAN	262	270	2126	1967
AUSF	8859*	23840*	83650*	240063*
EV			4	13
PV	21	12	21	18
EU	4038	8906	45282	119837
FRANKR	628	1754	7680	19880
NIEDL	1230	1546	8436	20212
ITAL	209	825	1680	6499
G BRIT	294	912	9161	24522
IRLAND	44	154	1827	5067
DAENM	40	170	1387	4509
GRIECH	104	276	1005	2607
PORTUG	307	396	2513	3780
SPAN	182	407	1426	5572
SCHWED	297	805	2649	7644
FINNL	215	260	1067	2088
OESTER	309	803	3901	9702
BELGI	146	407	2419	6019
LUXEMB	36	190	452	1736
ISLAND	110	412	445	1587
NORWEG	53	166	696	2740
SCHWZ	197	770	2463	10540
MALTA	11	33	172	396
TUERK	16	68	734	1877
ESTLD	48	121	565	1072
LETTLD	6	22	493	672
LITAU	10	32	76	278
POLEN	210	708	1985	5716
TSCHE	160	561	1721	5942
SLOWAK	120	1318	1098	4258
UNGARN	265	696	2294	6002
RUMAEN	9	29	401	297
UKRAIN	14	127	55	334
RUSSLD	33	146	622	2119
KASACH	3	17	49	178
SLOWEN	76	183	502	1587
KROAT	209	301	565	1218
B HERZ	4	13	67	224
JUGOSL	63	92	403	594
MAROKK			39	285
ALGER	11	209	25	325
LIBYEN	2	19	123	271
AEGYPT	9	35	433	828
GHANA		1	74	312
S AFR	14	77	156	812
USA	843	3412	5987	29525
KANADA	303	700	378	1191
MEXIKO	219	391	400	1086
GUATEM	28	32	388	552
HONDUR	42	61	267	450
EL SAL	29	39	207	378
NICARA	5	14	167	496
COSTA	30	136	381	997
DOM RP	13	28	632	814
BARBAD			15	99
ECUAD	58	71	223	323
PERU	13	30	180	363
BRASIL	22	117	277	834
CHILE	29	74	338	731
PARAGU	20	32	146	278
ARGENT	37	183	885	1270
ZYPERN	248	461	645	1147
SYRIEN			69	249
ISRAEL	38	100	666	1713
SAUDIA	280	369	2266	4137
KUWAIT	5	14	138	217
A EMIR	31	92	512	1439
OMAN	44	228	105	414
JEMEN	1	12	193	443
INDIEN	184	225	212	424
INDONE	87	116	253	540
CHINA	17	80	1113	5808
REPKOR	24	103	142	501
JAPAN	19	133	319	1698
TAIWAN	8	84	262	1282
HONGK	209	612	732	2749
AUSTRL	70	166	549	1625
N ERM	22	88	141	606
9990 87 02				
SOG PROD TEILSAETZE F KFZ-MONTAGE				
EINF	36419*	236014*	402211*	2051473*
EU	35516	233994	394937	2034947
FRANKR	3861	66632	37850	686530
NIEDL	569	7024	7244	101218
ITAL	1374	17939	11283	137976
G BRIT	4429	63965	54946	434236
IRLAND	1	58	149	959
DAENM	2	76	91	878
PORTUG	2430	7982	14602	59636
SPAN	13905	33872	180027	392285
SCHWED	71	1701	5364	17945
FINNL		3	21	181
OESTER	8337	16033	79415	107133
BELGI	287	8234	3624	110161
LUXEMB	249	10475	321	13839
NORWEG	35	214	585	1581
SCHWZ	245	577	2406	4838
TUERK	173	190	1223	1948
POLEN			123	149
TSCHE	353	991	2592	7509
USA	97	48	297	316

Wichtigste Ursprungs- und Bestimmungs-Laender	SEPTEMBER 2000		JAN./SEP. 2000	
	dt = 100kg	1000 DM	dt = 100kg	1000 DM
AUSF	390214*	601599*	3225763*	4841587*
EV			10295	18963
LV			9	111
PV	41	34	311	80
EU	109546	110069	1093434	998582
FRANKR	3083	5856	28199	52809
NIEDL	2764	4005	21584	27973
ITAL	9310	8972	56068	52174
G BRIT	13376	11837	336720	235325
DAENM	9	24	223	352
GRIECH			570	1837
PORTUG	2235	5286	17142	35480
SPAN	6946	7452	113502	140550
SCHWED	13204	6713	59759	53080
FINNL	7	13	12309	31495
OESTER	54947	53373	408568	324254
BELGI	3750	4535	35657	40095
NORWEG	11	39	46	305
SCHWZ	1754	2049	18131	17650
TUERK	5702	10931	100122	166035
POLEN	3237	4883	55387	90332
TSCHE	455	719	5185	7943
SLOWAK	5233	1261	40863	9606
UNGARN	149135	274232	1279262	2452361
BELARS	4	9	114	453
RUSSLD	270	705	1311	1594
SLOWEN			1261	1295
KROAT	79	195	1222	3596
JUGOSL	3	9	113	360
AEGYPT	365	651	7499	10403
S AFR	55949	92470	53158	127220
NAMIB			320	712
USA	5159	12783	55953	112182
KANADA	185	452	1010	2732
MEXIKO	5459	2471	34647	17692
BRASIL	11162	23479	73460	132206
ARGENT	2962	2176	47863	18763
IRAN	2665	4794	12378	24086
SAUDIA	249	300	1381	1642
A EMIR	33	85	1317	1720
OMAN	68	117	59	119
INDIEN	993	1969	5492	7192
THAIL	253	2333	21784	35370
INDONE	3	12	1088	3079
MALAYS	1169	846	7861	7779
PHILIP	48	18	212	281
CHINA	26076	48873	260206	531621
REPKOR	623	2369	13789	50000
JAPAN	94	146	1104	1391
AUSTRL	79	165	827	1620
NEUSEE	33	58	486	682
9990 87 04				
SOG ERSATZTEILSORTIMENT F KRAFTFAHRZG				
EINF	102399*	233117*	984294*	2129191*
EV	115	51	239	197
LV			132	23
PV	24	15	200	140
AUS LG	1124	2994	10062	29891
EU	88460	201270	863840	1814001
FRANKR	16332	42133	190508	504676
NIEDL	4482	13936	50509	135918
ITAL	14147	33635	150729	372050
G BRIT	11223	44582	127759	290830
IRLAND	154	450	1008	2514
DAENM	2544	2019	25045	21270
GRIECH	14	36	412	942
PORTUG	1439	1406	11412	12865
SPAN	7317	11136	85970	129790
SCHWED	3352	7971	28031	76416
FINNL	903	1106	5201	7331
OESTER	3785	6098	42460	59992
BELGI	22707	35555	113872	197088
LUXEMB	91	205	724	2308
NORWEG	93	90	469	596
SCHWZ	511	686	4427	7816
TUERK	708	430	3946	4242
POLEN	1563	673	10669	6151
TSCHE	1969	1392	19388	16714
SLOWAK	172	95	1051	499
UNGARN	978	722	5233	4610
SLOWEN	51	61	267	277
S AFR	160	294	1210	1580
USA	769	1708	10504	33604
KANADA	608	1777	5443	17524
BRASIL	16	31	176	292
THAIL	161	542	670	2125
MALAYS	93	109	475	1133
REPKOR	78	384	1065	5243
JAPAN	5834	22388	52350	210789
AUSTRL	14	17	65	288
N ERM	300	87	1488	376
AUSF	209154*	521802*	2109859*	4796118*
EV	74	95	3113	3801
LV			5	16
PV	3	20	35	167
EU	138100	303861	1435046	2888980
FRANKR	16711	33587	190594	444616
NIEDL	12017	24110	106876	235763
ITAL	9675	30045	130896	337209
G BRIT	18914	44457	170759	395079
IRLAND	285	755	2612	7808
DAENM	3066	5516	44471	90488
GRIECH	2809	5775	34380	78102
PORTUG	1346	2917	19795	41779
SPAN	15636	20441	169669	223340
SCHWED	5512	14924	52530	148788
FINNL	13660	62089	205880	398021
OESTER	15345	30780	166435	368771
BELGI	21286	24174	123309	190094
LUXEMB	218	1091	4619	12132
CEUTA	26	41	174	492

Wichtigste Ursprungs- und Bestimmungs-Laender	SEPTEMBER 2000		JAN./SEP. 2000	
	dt = 100kg	1000 DM	dt = 100kg	1000 DM
MELILL	31	112	363	1320
ISLAND	41	214	643	1965
NORWEG	826	1643	9132	24271
SCHWZ	5124	18479	58807	172928
MALTA	18	61	1595	9348
TUERK	3450	9299	34237	95427
ESTLD	220	578	1770	4494
LETTLD	274	859	3024	8259
LITAU	732	1893	6051	15353
POLEN	7150	16223	74650	181977
TSCHE	2450	7951	29472	86341
SLOWAK	99	323	774	2974
UNGARN	1781	4786	17354	39080
RUMAEN	240	1026	4597	8950
BULGAR	936	1744	7701	13809
ALBAN	624	892	2158	4558
UKRAIN	468	2301	3861	10136
BELARS	430	857	4091	10373
MOLDAU	51	265	802	1585
RUSSLD	3091	12814	25733	93493
ARMEN			17	93
ASERB	16	16	141	400
KASACH	72	523	704	3025
TURKM	9	88	35	265
TADSCH			159	460
KIRGIS	29	196	109	422
SLOWEN	419	815	3841	9612
KROAT	390	1375	4302	14202
B HERZ	380	805	4126	8951
JUGOSL	335	972	2802	9144
MAZED	53	310	545	1676
MAROKK	251	341	1357	3861
ALGER	705	4651	3778	17445
TUNES	179	588	2123	5427
LIBYEN	157	759	3405	13958
AEGYPT	533	1885	19880	31782
SUDAN	9	57	162	1150
MAURET	10	89	415	852
MALI	16	117	137	672
NIGER	10	81	438	2588
SENEG	25	28	191	525
GAMBIA	22	52	159	576
GUINEA	58	163	315	923
SIER L			54	147
LIBERI	4	16	69	224
COTEIV	2	5	305	700
GHANA	366	585	5866	10330
TOGO	3	13	328	1359
BENIN	12	42	1304	4388
NIGERI	924	2221	9771	21703
KAMERU	41	56	502	1082
AE GUI	182	440	210	582
GABUN	46	53	276	614
DR KON	4	48	117	607
ANGOLA	13	308	495	2050
AETHIO	552	1550	1840	5569
ERITRE			92	406
DSBUTI	65	353	207	1075
KENIA	45	236	447	1337
TANSAN	114	254	654	1610
MADAG	204	37	507	1026
SAMBIA	38	15	109	198
SIMBAB	24	77	150	743
S AFR	1347	4120	11625	35372
NAMIB	17	77	155	955
USA	6955	29660	72585	307950
KANADA	714	1953	5878	18028
MEXIKO	640	2334	6405	17798
GUATEM	111	260	622	1444
HONDUR			243	305
EL SAL	6	28	475	702
NICARA	6	17	139	398
COSTA	39	116	255	784
KUBA	3	32	43	487
DOM RP		1	445	381
JAMAIK			23	131
TRINID			28	312
KOLUMB	11	71	466	833
VENEZU	64	265	419	1575
SURIN	21	77	55	224
ECUAD	166	199	1378	2219
PERU	76	246	597	2108
BRASIL	419	2358	5817	18470
CHILE	177	568	1778	5827
PARAGU	256	604	1573	2911
URUGU	13	42	326	916
ARGENT	146	465	1472	5022
ZYPERN	27	150	1077	3419
LIBAN	840	1708	11101	14283
SYRIEN	471	1006	5648	5695
IRAK			176	1149
IRAN	480	1570	4442	13563
ISRAEL	1161	3195	10493	22845
WJ GAZ			62	316
JORDAN	625	659	6524	10727
SAUDIA	3595	6731	26230	48691
KUWAIT	264	436	3175	5388
BAHRAI	25	42	379	1022
KATAR	63	116	393	962
A EMIR	3474	6250	22161	40900
OMAN	136	527	1040	4502
JEMEN	190	376	582	1674
PAKIST	8	100	157	790
INDIEN	20	266	846	3007
MALDIV	1	5	51	104
SRILAN	1	2	49	437
MYAN			598	2415
THAIL	168	903	2268	7099
VIETN	1	14	2644	1367
INDONE	277	781	1169	2684
MALAYS	339	1529	4782	11324
SINGAP	3077	7390	22246	61723
PHILIP	91	349	580	2320
CHINA	1841	4542	12470	31733
DV KOR	10	82	71	482
REPKOR	177	1322	1893	15661
JAPAN	3430	20705	21336	115844
TAIWAN	1476	3885	11977	40477
HONGK	1248	3637	9350	30524
AUSTRL	1141	2935	10368	27869
NEUSEE	22	124	598	1961
PALAU	7	34	38	161

Wichtigste Ursprungs- und Bestimmungs-Laender	SEPTEMBER 2000		JAN./SEP. 2000	
	dt = 100kg	1000 DM	dt = 100kg	1000 DM
N ERM	49	442	542	3723
9990 88 02				
ZUSAMMSTELLG V TEILEN F ZIV LUFTFAHRZ				
EINF	8804*	300307*	85689*	4109498*
EV	4935	70776	25611	460599
LV	664	46778	8840	580068
AUS LG		11	1	40
EU	5926	233820	67295	3559218
FRANKR	1132	67802	16704	1011322
NIEDL	359	5049	3325	40853
ITAL	58	852	229	4731
G BRIT	3129	121286	30773	2035151
IRLAND	3	75	331	5132
DAENM		34	83	1113
PORTUG		5	8	1285
SPAN	484	15156	4748	192318
SCHWED	160	5136	1534	49527
FINNL		17	4	378
OESTER	269	3820	2904	38344
BELGI	280	13763	4370	175244
LUXEMB	52	815	282	3693
SCHWZ	9	250	50	1648
TUERK		49	1	507
TSCHE	1	50	11	706
RUSSLD	61	336	361	1887
TUNES		2	1	361
AEGYPT		5		301
USA	2648	57966	16356	471649
KANADA	1	416	24	5178
MEXIKO	87	4409	937	36268
ZYPERN			14	1092
KUWAIT		10		470
A EMIR	1	52	18	3081
PAKIST		30	10	473
INDIEN			5	689
SRILAN		236		625
THAIL		50	1	2675
MALAYS			1	428
SINGAP			12	685
PHILIP		5		394
CHINA	3	190	29	1095
REPKOR	39	573	212	3100
JAPAN	28	1756	352	16061
HONGK		68	4	416
AUSF	1752*	100127*	17483*	887868*
EV	90	1548	1339	21053
LV			1	365
PV	4	42	14	637
EU	904	60170	9911	526627
FRANKR	312	35449	5854	346784
NIEDL	20	214	97	3529
ITAL		125	32	2144
G BRIT	559	22666	3557	151161
IRLAND		3	53	6048
SPAN	2	365	63	8189
SCHWED	7	239	30	1291
FINNL		14	2	529
OESTER	4	56	124	5289
BELGI			95	1353
NORWEG		18	2	696
SCHWZ	1	191	5	1536
POLEN	1	370	871	2541
TSCHE	31	275	421	1885
UKRAIN	8	10	311	384
RUSSLD	1	18	25	1468
MAROKK			5	1748
AEGYPT		52		205
NIGERI		135	4	370
KENIA				396
MAURIT		15		106
S AFR	1	140	7	1365
USA	621	30570	4822	246032
KANADA	91	4721	641	58746
MEXIKO			1	313
BRASIL	1	86	5	756
CHILE	1	100	1	624
ARGENT			1	505
ISRAEL	24	808	176	5903
SAUDIA				100
BAHRAI	2	167	3	464
A EMIR	1	117	4	1535
INDIEN	2	437	13	1309
THAIL			3	1674
BRUNEI			1	181
SINGAP	3	685	10	1655
PHILIP			6	309
CHINA	67	166	141	3792
REPKOR		64	10	599
JAPAN	2	409	55	7084
AUSTRL		39	19	3823
F POLY		60	5	11372
MARSH		50		328
9990 88 09				
ZUSAMMSTELLG V TEILEN F AND LUFTFAHRZ				
EINF	503*	79643*	11194*	911013*
EV	4	220	153	5918
EU	442	72718	8936	797091
FRANKR	14	2352	1160	57680
NIEDL	1	45	174	113056
ITAL	28	7252	310	99800
G BRIT	350	59343	6585	450968
DAENM		21	24	357
GRIECH	14	475	170	16401
PORTUG			1	600
SPAN	3	2083	158	48330
SCHWED	23	182	74	3137
BELGI	2	440	120	4018
LUXEMB	7	525	53	2649
TUERK			2	10504
RUSSLD			132	4419
USA	61	6925	2103	92539
KANADA			3	715
ISRAEL			8	5658
AUSF	1109*	56190*	10031*	440525*
EV			2	122
LV			8	606
EU	1090	47993	9729	398137
FRANKR	85	3291	482	18800
NIEDL	2	960	24	10946
ITAL	235	7537	2662	105977
G BRIT	733	20923	6257	200383
DAENM		25	8	743
GRIECH	6	2302	110	15210
SPAN	10	2134	112	24170
SCHWED	12	561	25	2061
BELGI	1	5122	15	17641
LUXEMB	6	1098	32	3157
NORWEG			8	138
SCHWZ	2	735	14	3702
TUERK			87	8660
TSCHE			5	710
RUMAEN			1	114
AEGYPT			5	725
NIGERI		54	9	877
USA		1071	142	21049
KANADA	4	4171	4	4444
ISRAEL		90	12	2100
THAIL	13	2068	13	2068
9990 99 10				
RUECKWAREN				
EINF	4229875*	618002*	6467939*	5809605*
EU	95036	219115	1106394	1857328
FRANKR	11415	28574	269104	268347
NIEDL	14462	35283	227547	269381
ITAL	5070	14468	66389	246070
G BRIT	6608	63199	152811	309823
IRLAND	385	2718	4033	20355
DAENM	2104	4172	37316	53729
GRIECH	208	1526	4271	16336
PORTUG	590	1658	7745	29033
SPAN	8420	12284	59193	122361
SCHWED	13419	6027	38495	47134
FINNL	406	1622	24675	26877
OESTER	10635	33555	95164	318619
BELGI	20903	12262	106507	105288
LUXEMB	392	1654	13044	20975
ISLAND	20	64	534	3484
NORWEG	1540	5397	16979	85801
LIECHT	457	124	1298	1770
SCHWZ	29780	107852	275290	886125
FAROER			30	596
GIBRAL			5725	12670
MALTA	126	1142	1597	15323
MARINO	5	20	187	409
TUERK	1345	2246	17160	42575
ESTLD	300	376	726	2926
LETTLD	652	1086	3917	6973
LITAU	96	185	5943	10658
POLEN	12575	15213	115344	133621
TSCHE	13907	15649	194647	167397
SLOWAK	1725	3379	23856	42417
UNGARN	7746	14138	156250	159955
RUMAEN	623	2617	16319	22170
BULGAR	215	435	6281	8611
ALBAN			315	244
UKRAIN	643	2477	7732	19515
BELARS	550	240	12412	5675
MOLDAU	53	6	119	249
RUSSLD	1240	5008	15526	44759
GEORG	8	169	144	636
ASERB	177	654	417	1470
KASACH	4010569	955	4012032	3844
TURKM		6	332	159
USBEK	203	273	272	994
SLOWEN	752	1498	8970	114814
KROAT	635	1368	5750	12789
B HERZ	339	152	774	1849
JUGOSL	350	407	2199	3460
MAZED	106	264	743	2251
MAROKK	318	362	1406	4571
ALGER	1	159	376	1654
TUNES	669	1587	4018	13705
LIBYEN			33	106
AEGYPT	806	2058	6569	22694
K VERD			36	147
GUINEA			844	325
COTEIV		3	386	394
GHANA	6	17	413	595
TOGO		3	19	104
NIGERI	4	30	628	2733
KAMERU		4	98	595
RUANDA			1	161
ANGOLA		2	91	257
ERITRE			2	92
KENIA		9	336	331
TANSAN		13	21	397
MAURIT	20	6519	77	7545
SIMBAB			212	384
MALAWI			2	138
S AFR	793	4504	13257	53824
NAMIB	2	83	188	685
USA	23632	101611	211817	1038641
KANADA	1161	5675	11334	57787
GROENL	2	784	2	784
MEXIKO	1361	4074	13438	36543
GUATEM	3	25	138	594
HONDUR		6	27	258
EL SAL	1	9	150	1657
NICARA		2	36	212
COSTA	1	33	265	760
PANAMA		18	238	920
KUBA	2	1	913	1284
DOM RP	5	23	197	601
DOMINI	145	427	145	427
KAIMAN			14	84
JAMAIK	9	42	215	509
BARBAD	16	145	81	403
TRINID	192	65	283	544
KOLUMB	97	706	690	5100
VENEZU	25	281	762	7397
ECUAD	43	37	320	632
PERU	179	677	575	2987
BRASIL	999	3644	10604	45479
CHILE	283	5110	1768	11321
BOLIV		2	1	984
PARAGU	56	186	70	251
URUGU	16	36	157	554
ARGENT	183	1732	5133	19566
ZYPERN	153	654	500	2373
LIBAN	9	221	1299	2058
SYRIEN	23	100	1133	1469
IRAK			5	261
IRAN	26	147	765	3879
ISRAEL	949	2541	9850	30205
JORDAN	28	544	507	3715
SAUDIA	115	651	7157	16829
KUWAIT	178	371	980	3490
BAHRAI	3	573	385	4285
KATAR	93	666	520	5152
A EMIR	655	2846	5326	39446
OMAN	7	85	1513	6769
JEMEN	3	47	446	5403
PAKIST	9	509	672	3360
INDIEN	861	2272	4280	21504
BANGLA		5	595	993
SRILAN	24	181	447	1605
NEPAL	1100	900	1104	1163
THAIL	1356	2970	7767	17843
LAOS			1	156
VIETN	4	53	2194	5039
INDONE	20	602	1300	8230
MALAYS	393	1821	4969	17386
BRUNEI	1	40	19	269
SINGAP	1192	4313	10875	54302
PHILIP	48	1744	5681	15504
MONGOL		2	7	120
CHINA	1104	6201	15591	101885
DV KOR			19	149
REPKOR	1395	9304	12740	49911
JAPAN	2818	18693	29331	203730
TAIWAN	1047	4968	8747	41888
HONGK	920	5724	10135	56564
AUSTRL	863	3368	8025	48165
NEUSEE	315	721	3452	8600
SALOM	6	5	54	255
AM OZ			202	533
N ERM	206	99	1344	558
AUSF	475209*	194413*	2923493*	2175241*
EV	795	2071	20587	33134
EU	458851	131210	2841647	1424323
FRANKR	46725	21279	212060	388974
NIEDL	341934	46326	1709757	279864
ITAL	13168	10102	140882	101377
G BRIT	6062	10175	117868	133304
IRLAND	286	3788	5273	141423
DAENM	2952	2667	34611	23182
GRIECH	453	259	3882	5640
PORTUG	597	596	12228	19570
SPAN	1745	2773	86729	44263
SCHWED	1611	1740	27350	17721
FINNL	1007	1344	8943	8380
OESTER	23212	17703	130079	119228
BELGI	18042	11953	144188	133220
LUXEMB	537	505	7697	8137
ISLAND			349	449
NORWEG	183	369	4694	6066
LIECHT	51	156	900	2486
SCHWZ	3829	20959	39832	240789
GIBRAL				188
MALTA			13	640
TUERK	435	779	9627	11277
ESTLD			957	361
LETTLD	27	100	1008	355
LITAU	91	37	1847	518
POLEN	2579	1696	46442	17343
TSCHE	1827	1953	45401	27569
SLOWAK	851	753	6403	4849
UNGARN	596	1322	16699	18249
RUMAEN	258	100	5039	8812
BULGAR	94	67	1985	1089
RUSSLD	14	51	8191	5119
KASACH	2	84	2	84
SLOWEN	143	311	8880	5208
KROAT	51	37	1425	910
JUGOSL	245	84	3633	1233
MAZED			233	242
MAROKK			208	144
TUNES			358	357
AEGYPT			58	296
S AFR	101	425	769	3189
USA	1778	15416	29329	186842
KANADA	183	787	2091	11985
MEXIKO			1866	1103
BARBAD			1	345
KOLUMB			317	110
PERU			3	120
BRASIL	7	548	819	2814
CHILE			347	204
ARGENT	233	548	507	884
LIBAN			230	307
IRAN	25	185	235	807
ISRAEL	14	1079	960	20142
JORDAN	19	30	731	226
A EMIR			40	485
PAKIST			238	338
INDIEN	80	532	934	3025
SRILAN			175	439
THAIL	16	308	153	5310
INDONE	407	251	952	915
MALAYS	55	795	3141	21525

Wichtigste Ursprungs- und Bestimmungs-Laender	SEPTEMBER 2000		JAN./SEP. 2000	
	dt = 100kg	1000 DM	dt = 100kg	1000 DM
SINGAP	99	2003	697	12120
PHILIP			39	1024
CHINA	665	1594	19401	29234
REPKOR	13	161	1530	4403
JAPAN	314	3543	3327	45025
TAIWAN	257	2386	2671	19022
HONGK	288	3528	4149	21394
AUSTRL	2	83	279	1269
9990 99 20				
MUSTERZUSAMMSTELLG OHNE POS 99906300				
EINF	229*	578*	4269*	7172*
PV			1064	799
EU	202	522	2612	4456
FRANKR	16	84	138	1334
NIEDL	128	79	880	564
ITAL	12	29	478	586
G BRIT	34	154	471	573
SCHWED	7	168	473	1046
TSCHE			1108	827
USA	27	56	512	1769
AUSF	649*	1331*	7210*	10939*
EV			729	194
PV			21	56
EU	152	151	1962	4247
FRANKR	39	33	308	493
NIEDL	40	24	178	632
ITAL	19	20	863	514
G BRIT		2	46	372
PORTUG			25	283
SPAN	11	10	187	628
FINNL			8	107
OESTER	16	10	211	672
NORWEG	5	8	24	141
SCHWZ	104	442	1844	1343
TUERK	1	2	911	246
POLEN	17	24	346	405
RUMAEN		1	53	160
UKRAIN	51	143	263	1203
RUSSLD	24	37	155	352
TUNES			78	164
USA	95	137	244	544
CHINA		1	211	262
9990 99 21				
WAREN Z ERRICHT AUSSTATT V MESSESTAND				
EINF	3260*	6459*	52174*	76545*
LV			8	30
AUS LG			44	210
EU	355	95	1925	2081
NIEDL	340	76	1276	889
G BRIT			259	500
OESTER			95	214
BELGI			144	316
NORWEG	74	89	109	227
SCHWZ	134	295	14896	8412
TUERK			281	332
ESTLD			50	81
LITAU			457	566
POLEN	173	145	1155	1536
TSCHE	164	232	443	533
UNGARN			235	373
UKRAIN			374	493
BELARS			371	255
RUSSLD	206	155	3125	4179
TURKM			96	120
KROAT			197	590
JUGOSL			395	254
NIGERI			385	128
USA	548	802	10947	21268
KANADA		1	52	105
MEXIKO			143	199
KUBA			140	140
CHILE			57	221
ARGENT	435	299	656	4670
IRAN			23	100
A EMIR			729	735
THAIL		1	303	557
INDONE			8	75
MALAYS			59	230
SINGAP	2	4	5529	9976
CHINA	882	4100	1512	5527
REPKOR	223	118	818	4344
JAPAN	4	15	5195	4610
HONGK			195	518
AUSTRL			180	557
AUSF	7072*	14655*	64602*	105059*
EU	250	1501	3172	9694
FRANKR	9	54	240	1282
NIEDL	57	117	527	1115
ITAL	48	377	173	781
G BRIT	23	119	445	1343
DAENM	15	50	46	204
PORTUG	1	1	37	515
SPAN	11	6	185	718
SCHWED	8	33	41	165
FINNL	22	576	62	526
OESTER	33	63	1203	2348
BELGI	15	40	93	433
NORWEG	128	771	672	2002
LIECHT			2	151
SCHWZ	391	1778	22284	17947
MALTA			102	90
TUERK	44	33	201	464
ESTLD			19	167
LETTLD	9	29	20	117
LITAU			119	552

Wichtigste Ursprungs- und Bestimmungs-Laender	SEPTEMBER 2000		JAN./SEP. 2000	
	dt = 100kg	1000 DM	dt = 100kg	1000 DM
POLEN	192	467	2383	3187
TSCHE	488	1204	710	1782
SLOWAK			31	129
UNGARN	1	18	363	620
RUMAEN	258	182	262	346
BULGAR	90	91	105	221
UKRAIN	425	311	1017	803
BELARS			496	360
MOLDAU	81	126	81	126
RUSSLD	508	222	4615	5128
JUGOSL			371	333
MAROKK			530	365
ALGER			826	530
TUNES	27	17	362	234
AEGYPT			104	245
NIGERI	321	209	348	241
S AFR	148	460	484	605
USA	827	1422	8616	22739
KANADA	121	155	161	327
MEXIKO	166	402	291	860
KUBA	40	60	40	60
BRASIL	708	1491	1418	2588
CHILE	27	106	248	783
ARGENT			2603	4712
IRAN	105	104	229	452
ISRAEL	1	34	583	566
A EMIR	212	520	676	1167
THAIL			539	1177
MALAYS	275	478	327	731
SINGAP	71	132	419	1472
CHINA	206	1202	2867	10028
REPKOR			1526	2468
JAPAN	89	156	1044	1576
TAIWAN	5	25	59	230
HONGK	23	68	115	378
AUSTRL	569	566	2293	5390
9990 99 22				
ZUSAMMENSTELLUNG MONTAGEWERKZEUG USW				
EINF	1701*	3757*	17542*	30716*
AUS LG		1	23	263
EU	79	116	786	1343
FRANKR	38	36	166	237
G BRIT	19	50	110	250
SPAN			220	356
OESTER			129	237
NORWEG			405	311
SCHWZ	35	88	308	452
ESTLD			290	1005
POLEN			444	324
TSCHE			224	805
SLOWAK			198	209
UNGARN	5	6	499	487
RUSSLD			296	483
KASACH			556	1162
KIRGIS			103	85
B HERZ	61	218	64	234
LIBYEN	66	62	120	181
AEGYPT			4644	3505
GUINEA			789	478
NIGERI			61	84
MOSAMB			302	444
USA	1042	2052	2398	4230
KANADA	2	13	62	592
MEXIKO	220	166	313	488
PANAMA			960	4005
KOLUMB			35	184
VENEZU			57	207
BRASIL	2	79	312	457
ARGENT			100	408
A EMIR	8	180	340	573
INDIEN	122	197	302	442
MALDIV			125	605
THAIL			129	334
MALAYS		20	611	1068
CHINA	5	350	211	1103
REPKOR			561	1744
JAPAN			351	862
AUSTRL			36	158
AUSF	5045*	8981*	46083*	73076*
EU	163	206	6071	8349
FRANKR	60	115	210	1403
NIEDL	59	23	479	1565
G BRIT	28	63	4637	4294
DAENM			24	153
PORTUG			31	159
OESTER			71	172
BELGI			48	152
NORWEG		22	368	617
SCHWZ	381	507	6922	9706
TUERK	2	37	648	697
ESTLD			5	95
LITAU	30	34	245	415
POLEN			685	757
TSCHE			518	1521
UNGARN			190	226
BULGAR	10	58	63	138
UKRAIN			56	203
BELARS			208	352
RUSSLD			300	417
KASACH		19	294	244
SLOWEN	9	29	140	345
KROAT	300	170	493	258
B HERZ			70	250
JUGOSL	97	86	111	99
MAROKK	3	25	63	228
ALGER	30	82	614	1244
LIBYEN	84	162	779	1175
AEGYPT			567	209
SUDAN			322	104
MAURET			34	200
SENEG			12	130
NIGERI	34	73	1870	2552
S AFR	27	60	368	492
USA	15	103	802	2639

Wichtigste Ursprungs- und Bestimmungs-Laender	SEPTEMBER 2000		JAN./SEP. 2000	
	dt = 100kg	1000 DM	dt = 100kg	1000 DM
KANADA	25	191	114	1149
MEXIKO	31	100	117	562
GUATEM			391	311
DOM RP			188	294
ANTIGU	1658	3168	2739	3980
JAMAIK			9	151
VENEZU	1020	662	1443	1749
BRASIL	4	38	102	617
ARGENT	14	54	76	364
ZYPERN	19	143	49	206
LIBAN	12	22	151	182
SYRIEN			10	95
JORDAN	10	347	13	380
SAUDIA	60	57	686	1208
BAHRAI			13	134
KATAR			50	234
A EMIR	271	440	2128	3738
OMAN			2544	2685
PAKIST			123	258
INDIEN	58	164	391	631
SRILAN			5	186
THAIL	2	23	1115	1227
VIETN			21	333
INDONE	41	330	276	827
MALAYS	337	447	5324	5783
BRUNEI	14	179	2285	3780
SINGAP			1751	1658
PHILIP	5	27	249	514
CHINA	229	819	894	2777
JAPAN			207	305
TAIWAN		15	74	724
HONGK			5	143
SCHIFF			10	79
9990 99 23				
ZUSAMMSTELLG KLEINWARE A UNEDL METALL				
EINF	3877*	1744*	40043*	14490*
EV		19	1	42
PV			5	23
AUS LG			28	51
EU	2755	1100	31794	10195
FRANKR	41	26	1450	287
ITAL	2009	760	27000	8293
SPAN	264	128	1600	721
SCHWZ	254	229	2095	1639
AUSF	3202*	4188*	47951*	45985*
EU	2256	2548	35712	30617
FRANKR	195	179	2396	2056
NIEDL	122	156	4246	3363
ITAL	1	4	766	772
G BRIT	1	2	583	568
IRLAND	365	1523	1222	5164
DAENM	1	3	399	487
PORTUG			85	138
SPAN		2	92	216
SCHWED		1	422	378
FINNL	2	7	1364	1088
OESTER	1554	654	17815	10213
BELGI	5	8	5365	5303
LUXEMB	10	9	903	832
SCHWZ	93	312	1952	3310
POLEN	245	197	2883	2536
TSCHE	46	156	254	775
SLOWAK	3	4	445	790
UNGARN	139	146	682	861
SLOWEN	76	138	1711	995
JUGOSL		4	650	334
USA	151	297	874	1475
BRASIL	3	14	108	254
ARGENT	34	23	981	704
ZYPERN	1	10	74	137
SAUDIA	2	5	48	199
9990 99 24				
ZUSAMMSTELLG V SCHREIB- ZEICHENMITTEL				
EINF	62*	135*	2936*	2846*
LV		5		10
PV	4	1	43	82
AUS LG	3	13	93	259
EU	21	33	1043	1061
FRANKR		1	143	147
NIEDL	1	4	260	262
ITAL	20	22	204	196
SCHWED			348	313
TSCHE		1	635	403
JAPAN	1	13	473	435
AUSF	2923*	2615*	21402*	25171*
PV			7	19
EU	1954	616	12016	5735
FRANKR	1805	239	5099	1747
NIEDL	58	212	5313	2266
OESTER	9	34	184	417
SCHWZ	103	219	1330	2942
TUERK	124	164	503	770
LITAU	13	35	234	529
POLEN	67	226	671	2099
TSCHE	37	100	488	1158
UNGARN	14	53	177	500
RUMAEN	41	141	624	1657
UKRAIN	81	116	730	886
RUSSLD	233	198	1531	1462
SLOWEN	26	34	354	501
KROAT	39	57	574	746
JUGOSL	5	16	269	243
TUNES	31	112	263	827
USA	19	89	255	1403
SAUDIA			15	161

Wichtigste Ursprungs- und Bestimmungs-Laender	SEPTEMBER 2000		JAN./SEP. 2000	
	dt = 100kg	1000 DM	dt = 100kg	1000 DM
9990 99 25				
ZUSAMMENSTELLUNG VERSCHIEDENER WAREN				
EINF	184035*	22713*	461192*	197026*
EV		7	6	94
LV		8	9	222
PV	402	424	2521	4435
AUS LG	557	523	7639	6197
EU	176622	14450	379805	104410
FRANKR	540	621	4368	5257
NIEDL	43222	5727	131855	33244
ITAL	1599	2051	26170	19604
G BRIT	718	1580	3395	7730
IRLAND	1	122	18	159
DAENM	256	257	2075	2778
GRIECH		1	66	326
PORTUG	23	18	2744	1527
SPAN	3	42	1015	652
SCHWED	294	83	19377	15202
FINNL	5	27	68	316
OESTER	218	407	1405	4147
BELGI	129576	3611	187169	13411
NORWEG	328	81	745	799
LIECHT		39	5	577
SCHWZ	585	881	5056	12518
TUERK	192	299	2439	3780
LITAU	97	134	969	999
POLEN	2519	1614	27540	18294
TSCHE	1228	928	11963	8602
SLOWAK	112	135	2151	1667
UNGARN	330	214	3004	2811
RUMAEN	211	155	3495	2109
BULGAR	14	34	302	519
UKRAIN	11	12	152	427
RUSSLD	16	26	444	690
SLOWEN	126	150	656	1211
KROAT	45	81	438	805
JUGOSL	101	193	1201	372
MAROKK	5	14	181	422
TUNES	30	73	304	1011
USA	95	826	792	5056
KANADA	1	28	90	1385
GROENL	8	249	9	284
PANAMA			3	97
DOM RP	4	1	49	427
PERU	1	3	4	235
BRASIL		10	157	236
CHILE			25	309
URUGU			41	730
A EMIR			5	166
INDIEN	46	129	799	1289
VIETN	31	9	270	250
INDONE	119	218	951	834
CHINA	814	869	10870	10998
REPKOR	4	30	174	371
JAPAN	16	111	584	910
TAIWAN	67	82	722	968
HONGK	14	87	328	892
NEUSEE			6	352
POLAR			213	4289
SCHIFF			512	1573
N ERM	152	154	1365	1449
AUSF	69906*	79156*	699371*	891960*
PV	198	456	4142	8319
EU	24694	23735	195880	261670
FRANKR	2744	1873	23367	29404
NIEDL	4258	3748	40366	52649
ITAL	2683	1719	12951	15296
G BRIT	468	878	3716	7689
DAENM	2031	1218	9034	10577
GRIECH	744	556	7652	7283
PORTUG	385	266	1682	2830
SPAN	2111	1342	13023	10982
SCHWED	379	326	7216	5869
FINNL	70	219	1151	5017
OESTER	4774	8525	55313	105891
BELGI	3554	2072	14630	18908
LUXEMB	490	975	5630	10901
ISLAND	919	400	1596	1346
NORWEG	350	992	3424	4602
SCHWZ	5073	16871	49032	236572
FAROER			170	144
TUERK	897	524	8630	6659
ESTLD	105	169	954	1448
LETTLD	626	437	5205	3851
LITAU	1271	790	16323	14404
POLEN	1884	3162	15088	22020
TSCHE	763	1235	9779	9649
SLOWAK	346	1898	2942	11045
UNGARN	630	439	8353	5746
RUMAEN	6467	1728	62439	18792
BULGAR	409	285	8501	4747
ALBAN			1195	1782
UKRAIN	2689	1983	41449	21327
BELARS	2905	1276	28556	16318
MOLDAU	1426	526	14328	10603
RUSSLD	1723	2590	20555	24261
GEORG	94	109	2690	1765
ARMEN	300	209	1040	1014
ASERB			577	819
KASACH	540	550	5735	8190
TURKM	154	106	758	613
USBEK	112	8	3149	2756
KIRGIS	159	163	1528	1646
SLOWEN	161	286	1132	2044
KROAT	697	226	11159	3812
B HERZ	161	220	18687	5021
JUGOSL	1278	2556	32920	18542
MAZED	172	111	3509	1889
MAROKK	88	226	191	377
ALGER			30	120
TUNES	219	508	2439	5627
LIBYEN	2	12	769	622
AEGYPT	839	290	7042	5702
SUDAN	1	2	277	426
BURKIN			93	349
TSCHAD		21	474	231
K VERD			247	494
SENEG			190	187
GAMBIA	329	101	979	672
GUINEA			73	142
SIER L	55	89	853	446
LIBERI			290	419
GHANA	61	59	491	830
TOGO	21	59	291	352
BENIN	71	58	762	373
NIGERI	208	102	1151	1892
KAMERU			58	264
GABUN		1	403	595
DR KON	221	615	547	1658
RUANDA			172	207
BURUND	15	102	137	244
ANGOLA	44	74	549	408
AETHIO	6	15	344	626
ERITRE	71	88	1023	1428
DSBUTI	1	5	5	94
SOMALI			107	225
KENIA	152	389	702	1905
UGANDA			453	867
TANSAN	279	156	4184	3594
SEYCH	129	81	166	138
MOSAMB	56	46	1364	2190
MADAG	488	576	1774	3114
MAURIT	619	323	745	561
SAMBIA	1	5	251	475
SIMBAB			69	336
MALAWI	92	164	237	275
S AFR	15	46	1116	1357
NAMIB			719	2640
BOTSU			184	355
SWASI			38	262
LESOTH			39	260
USA	795	1872	6251	12975
KANADA	588	472	2479	5479
MEXIKO	3	5	21	181
BELIZE	325	123	325	123
HONDUR	50	22	300	239
NICARA	220	115	1433	729
PANAMA			91	249
KUBA	140	56	2001	2201
HAITI			165	284
BAHAMA	1355	1528	3624	3854
DOM RP			8178	4900
JAMAIK			644	338
BARBAD	5	4	1232	509
GRENAD			18	93
NL ANT	5	5	463	251
VENEZU	3	3	311	455
ECUAD			997	558
PERU			499	370
BRASIL	13	363	1893	3581
CHILE	13	110	1246	2526
PARAGU	1	12	110	349
URUGU	1	27	15	127
ARGENT	210	168	803	987
ZYPERN	181	139	376	519
SYRIEN	106	16	1711	691
IRAK			17	160
IRAN	18	19	13301	2501
ISRAEL	43	80	985	1072
JORDAN	348	35	987	742
SAUDIA	16	126	127	558
KUWAIT	24	230	147	1413
A EMIR	659	271	1507	1542
OMAN			677	288
JEMEN	88	171	345	1229
AFGHAN			475	1008
PAKIST	138	90	294	187
INDIEN	135	973	328	1345
SRILAN	403	250	803	1064
NEPAL	65	36	105	195
THAIL	136	114	1022	566
VIETN	7	44	336	572
KAMBOD			73	150
INDONE	1	1	294	1777
MALAYS	1	3	920	871
SINGAP	329	344	1502	3302
PHILIP	5	31	910	2298
MONGOL	746	286	1805	702
CHINA	174	600	2531	5284
DV KOR			400	2796
REPKOR	641	1060	4088	9444
JAPAN	158	347	1341	4125
TAIWAN	10	137	157	966
HONGK	54	297	1267	2637
AUSTRL	36	104	2890	4298
NEUSEE	20	184	1289	1238
SCHIFF	2	2	6826	3198
N ERM	22	114	240	944
9990 99 26				
ERSATZLIEFERUNGEN				
EINF	1779*	5056*	19877*	71240*
EU	956	3168	13435	41946
FRANKR	161	191	2393	5903
NIEDL	158	582	3850	6383
ITAL	54	809	1115	7315
G BRIT	37	335	419	5133
IRLAND		8	240	4416
DAENM	30	26	277	551
SPAN	3	285	405	1498
SCHWED	236	60	1608	1050
OESTER	109	419	1131	4951
BELGI	48	331	1368	3914
LUXEMB	86	48	536	407
SCHWZ	280	380	2614	5113
POLEN	147	276	411	380
TSCHE	12	36	381	434
USA	120	1636	932	17615
KANADA	1	5	3	504
MEXIKO	4	150	34	1023
BRASIL			10	179
ISRAEL			1	420
JAPAN	4	100	151	2105
TAIWAN		31	43	265
HONGK			62	139
AUSF	15736*	142971*	210432*	1477607*
EV	129	419	312	2803
EU	9165	82445	79701	1033755
FRANKR	2326	7776	22606	89658
NIEDL	2436	13717	13572	134829
ITAL	429	4288	8417	62069
G BRIT	850	33018	6297	410528
IRLAND	53	9380	357	111281
DAENM	166	918	2299	11361
GRIECH	40	674	1309	9085
PORTUG	100	1170	854	10600
SPAN	552	4169	4218	26527
SCHWED	184	1759	1630	12419
FINNL	99	479	543	4711
OESTER	1146	3422	13250	29834
BELGI	755	1632	3919	15091
LUXEMB	17	71	430	105732
ISLAND	3	126	27	246
NORWEG	293	564	1387	6166
LIECHT			9	103
SCHWZ	265	2160	70051	22305
ANDORR			4	146
TUERK	48	808	1118	11419
POLEN	93	542	3556	9301
TSCHE	1430	800	5490	9845
SLOWAK	137	1638	2216	13980
UNGARN	168	1364	1536	6665
RUMAEN		30	1075	3937
BULGAR	39	101	60	327
UKRAIN	1	30	67	780
BELARS		23	188	553
RUSSLD	344	334	1109	5411
ASERB			180	420
TURKM	25	23	182	155
SLOWEN	81	57	819	2087
KROAT	24	125	615	829
B HERZ	1	12	54	224
JUGOSL			254	219
MAROKK			45	503
TUNES		9	57	560
LIBYEN			90	409
AEGYPT	112	369	1633	4316
GUINEA			75	127
GHANA			96	105
NIGERI	2	85	27	445
AETHIO			163	236
UGANDA			43	308
MALAWI			30	189
S AFR	27	368	870	5341
USA	1263	23868	9256	127979
KANADA	25	745	1515	8824
MEXIKO	48	471	793	6289
GUATEM			1	232
EL SAL	1	17	51	432
COSTA		5	53	231
KUBA		13	58	277
TRINID	38	109	45	224
KOLUMB		23	244	1007
VENEZU	1	34	48	440
PERU	1	44	39	357
BRASIL	140	774	518	7010
CHILE		15	30	688
PARAGU				97
URUGU			15	343
ARGENT	7	114	974	1342
ZYPERN		18	36	414
SYRIEN		12	30	235
IRAN	38	213	399	8055
ISRAEL	102	147	518	3205
JORDAN		6	4	136
SAUDIA	7	59	324	2028
KUWAIT			85	346
BAHRAI			4	286
KATAR	9	114	17	210
A EMIR	17	178	593	3796
OMAN		44	12	297
PAKIST	8	4415	2898	5393
INDIEN	13	221	1088	4906
NEPAL	1	78	3	94
MYAN			34	109
THAIL	25	261	458	2938
VIETN			152	789
INDONE	39	255	674	2959
MALAYS	522	4799	6560	50009
SINGAP	161	1758	639	11955
PHILIP	4	112	611	1275
CHINA	241	4796	1814	24952
REPKOR	417	532	1461	5947
JAPAN	77	2586	1501	19455
TAIWAN	164	3150	1642	13430
HONGK	28	324	558	6458
AUSTRL	35	171	625	5444
NEUSEE		5	221	401
9990 99 28				
GUETER DER BUNDESREGIERUNG				
EINF	1672*	11589*	84532*	1310484*
AUSF	*	*	*	*
9990 99 29				
WAREN UNVOLLSTAENDIG ANGEMELDET				
EINF	1472*	11980*	35069*	114479*
AUSF	19225*	240074*	195005*	2402007*

Wichtigste Ursprungs- und Bestimmungs-Laender	SEPTEMBER 2000		JAN./SEP. 2000	
	dt = 100kg	1000 DM	dt = 100kg	1000 DM
9999 00 01				
ANTWORTAUSFAELLE IM INTRAHANDEL				
EINF	*7084000*		*63088000*	
EU	7084000		63088000	
FRANKR	1131000		10982000	
NIEDL	1672000		13200000	
ITAL	799000		7662000	
G BRIT	891000		7865000	
IRLAND	248000		2072000	
DAENM	212000		1845000	
GRIECH	31000		359000	
PORTUG	106000		1171000	
SPAN	353000		3401000	
SCHWED	255000		2072000	
FINNL	116000		1035000	
OESTER	522000		4536000	
BELGI	708000		6503000	
LUXEMB	40000		385000	
AUSF	*3545000*		*32216000*	
EU	3545000		32216000	
FRANKR	715000		6452000	
NIEDL	392000		3692000	
ITAL	484000		4319000	
G BRIT	512000		4777000	
IRLAND	35000		344000	
DAENM	101000		875000	
GRIECH	48000		445000	
PORTUG	67000		625000	
SPAN	276000		2578000	
SCHWED	148000		1298000	
FINNL	84000		669000	
OESTER	345000		3001000	
BELGI	309000		2900000	
LUXEMB	29000		240000	
9999 00 03				
NICHT ANMELDEPFL WARENVERKEHRE INTRA				
EINF	*1280000*		*11361000*	
EU	1280000		11361000	
FRANKR	205000		1986000	
NIEDL	302000		2350000	
ITAL	144000		1382000	
G BRIT	161000		1421000	
IRLAND	45000		375000	
DAENM	38000		333000	
GRIECH	6000		65000	
PORTUG	19000		212000	
SPAN	64000		614000	
SCHWED	46000		373000	
FINNL	21000		185000	
OESTER	94000		819000	
BELGI	128000		1175000	
LUXEMB	7000		69000	
AUSF	* 830000*		* 7542000*	
EU	830000		7542000	
FRANKR	166000		1509000	
NIEDL	92000		863000	
ITAL	113000		1011000	
G BRIT	120000		1117000	
IRLAND	8000		80000	
DAENM	24000		204000	
GRIECH	11000		104000	
PORTUG	16000		147000	
SPAN	65000		604000	
SCHWED	35000		304000	
FINNL	20000		188000	
OESTER	81000		704000	
BELGI	72000		679000	
LUXEMB	7000		58000	
9999 00 04				
NICHT ANMELDEPFL WARENVERKEHRE EXTRA				
EINF	* 102531*		* 857281*	
N ERM	102531		857281	
AUSF	* 105759*		* 913182*	
N ERM	105759		913182	

Wichtigste Ursprungs- und Bestimmungs-Laender	SEPTEMBER 2000		JAN./SEP. 2000	
	dt = 100kg	1000 DM	dt = 100kg	1000 DM

Wichtigste Ursprungs- und Bestimmungs-Laender	SEPTEMBER 2000		JAN./SEP. 2000	
	dt = 100kg	1000 DM	dt = 100kg	1000 DM

Statistisches Bundesamt Stand: Januar 2000

Länderverzeichnis für die Außenhandelsstatistik

001	Frankreich	Frankr
003	Niederlande	Niedl
004	*Deutschland*	Deut
005	Italien	Ital
006	Vereinigtes Königreich	G Brit
007	Irland	Irland
008	Dänemark	Daenm
009	Griechenland	Griech
010	Portugal	Portug
011	Spanien	Span
017	Belgien	Belgi
018	Luxemburg	Luxemb
021	Ceuta	Ceuta
023	Melilla	Melill
024	Island	Island
028	Norwegen	Norweg
030	Schweden	Schwed
032	Finnland	Finnl
037	Liechtenstein	Liecht
038	Österreich	Oester
039	Schweiz	Schwz
041	Färöer	Faroer
043	Andorra	Andorr
044	Gibraltar	Gibral
045	Vatikanstadt	Vatik
046	Malta	Malta
047	San Marino	Marino
052	Türkei	Tuerk
053	Estland	Estld
054	Lettland	Lettld
055	Litauen	Litau
060	Polen	Polen
061	Tschechische Republik	Tsche
063	Slowakei	Slowak
064	Ungarn	Ungarn
066	Rumänien	Rumaen
068	Bulgarien	Bulgar
070	Albanien	Alban
072	Ukraine	Ukrain
073	Belarus	Belars
074	Republik Moldau	Moldau
075	Russische Föderation	Russld
076	Georgien	Georg
077	Armenien	Armen
078	Aserbaidschan	Aserb
079	Kasachstan	Kasach
080	Turkmenistan	Turkm
081	Usbekistan	Usbek
082	Tadschikistan	Tadsch
083	Kirgisistan	Kirgis
091	Slowenien	Slowen
092	Kroatien	Kroat
093	Bosnien und Herzegowina	B Herz
094	Jugoslawien	Jugosl
096	Ehemalige Jugoslawische Republik Mazedonien	Mazed
204	Marokko	Marokk
208	Algerien	Alger
212	Tunesien	Tunes
216	Libysch-Arabische Dschamahirija	Libyen
220	Ägypten	Aegypt
224	Sudan	Sudan
228	Mauretanien	Mauret
232	Mali	Mali
236	Burkina Faso	Burkin
240	Niger	Niger
244	Tschad	Tschad
247	Kap Verde	K Verd
248	Senegal	Seneg
252	Gambia	Gambia
257	Guinea-Bissau	Bissau
260	Guinea	Guinea
264	Sierra Leone	Sier L
268	Liberia	Liberi
272	Côte d'Ivoire	Côtelv
276	Ghana	Ghana
280	Togo	Togo
284	Benin	Benin
288	Nigeria	Nigeri
302	Kamerun	Kameru
306	Zentralafrikanische Republik	Zentaf
310	Äquatorialguinea	Ae Gui
311	São Tomé und Principe	S Tomé
314	Gabun	Gabun
318	Republik Kongo	R Kong
322	Demokratische Republik Kongo	DR Kon
324	Ruanda	Ruanda
328	Burundi	Burund
329	St. Helena	St Hel
330	Angola	Angola
334	Äthiopien	Aethio
336	Eritrea	Eritre
338	Dschibuti	Dsbuti
342	Somalia	Somali
346	Kenia	Kenia
350	Uganda	Uganda
352	Vereinigte Republik Tansania	Tansan
355	Seychellen	Seych
357	Brit. Gebiet im ind. Ozean	Ind Oz
366	Mosambik	Mosamb
370	Madagaskar	Madag
373	Mauritius	Maurit
375	Komoren	Komor
377	Mayotte	Mayott
378	Sambia	Sambia
382	Simbabwe	Simbab
386	Malawi	Malawi
388	Südafrika	S Afr
389	Namibia	Namib
391	Botsuana	Botsu
393	Swasiland	Swasi
395	Lesotho	Lesoth
400	Vereinigte Staaten	USA
404	Kanada	Kanada
406	Grönland	Groenl
408	St. Pierre und Miquelon	Pierre
412	Mexiko	Mexiko
413	Bermuda	Bermud
416	Guatemala	Guatem
421	Belize	Belize
424	Honduras	Hondur
428	El Salvador	El Sal
432	Nicaragua	Nicara
436	Costa Rica	Costa
442	Panama	Panama
446	Anguilla	Anguil
448	Kuba	Kuba
449	St. Kitts und Nevis	St Kit
452	Haiti	Haiti
453	Bahamas	Bahama
454	Turks- und Caicosinseln	Turk I
456	Dominikanische Republik	Dom Rp
457	Amerikan. Jungferninseln	Am Jgf
459	Antigua und Barbuda	Antigu
460	Dominica	Domini
463	Kaimaninseln	Kaiman
464	Jamaika	Jamaik
465	St. Lucia	Lucia
467	St. Vincent	Vincen
468	Britische Jungferninseln	Br Jgf
469	Barbados	Barbad
470	Montserrat	Monts
472	Trinidad und Tobago	Trinid
473	Grenada	Grenad
474	Aruba	Aruba
478	Niederländische Antillen	Nl Ant
480	Kolumbien	Kolumb
484	Venezuela	Venezu
488	Guyana	Guyana
492	Suriname	Surin
500	Ecuador	Ecuad
504	Peru	Peru
508	Brasilien	Brasil
512	Chile	Chile
516	Bolivien	Boliv
520	Paraguay	Paragu
524	Uruguay	Urugu
528	Argentinien	Argent
529	Falklandinseln	Falkl
600	Zypern	Zypern
604	Libanon	Liban
608	Arab. Republik Syrien	Syrien
612	Irak	Irak
616	Islamische Republik Iran	Iran
624	Israel	Israel
625	Westjordanland/ Gazastreifen	Wj Gaz
628	Jordanien	Jordan
632	Saudi-Arabien	Saudia
636	Kuwait	Kuwait
640	Bahrain	Bahrai
644	Katar	Katar
647	Vereinigte Arabische Emirate	A Emir
649	Oman	Oman
653	Jemen	Jemen
660	Afghanistan	Afghan
662	Pakistan	Pakist
664	Indien	Indien
666	Bangladesch	Bangla
667	Malediven	Maldiv
669	Sri Lanka	Srilan
672	Nepal	Nepal
675	Bhutan	Bhutan
676	Myanmar	Myan
680	Thailand	Thail
684	Demokrat. Volksrepublik Laos	Laos
690	Vietnam	Vietn
696	Kambodscha	Kambod
700	Indonesien	Indone
701	Malaysia	Malays
703	Brunei Darussalam	Brunei
706	Singapur	Singap
708	Philippinen	Philip
716	Mongolei	Mongol
720	China	China
724	Demokrat. Volksrep. Korea	DV Kor
728	Republik Korea	RepKor
732	Japan	Japan
736	Taiwan	Taiwan
740	Hongkong	Hongk
743	Macau	Macau
800	Australien	Austrl
801	Papua-Neuguinea	Papua
802	Australisch-Ozeanien	Aus Oz
803	Nauru	Nauru
804	Neuseeland	Neusee
806	Salomonen	Salom
807	Tuvalu	Tuvalu
809	Neukaledonien	Neukal
810	Amerikanisch-Ozeanien	Am Oz
811	Wallis und Futuna	Wallis
812	Kiribati	Kiriba
813	Pitcairn	Pitcai
814	Neuseeländisch-Ozeanien	Neu Oz
815	Fidschi	Fidsch
816	Vanuatu	Vanua
817	Tonga	Tonga
819	Samoa	Samoa
820	Nördliche Marianen	Marian
822	Französisch-Polynesien	F Poly
823	Föderierte Staaten von Mikronesien	Mikron
824	Marshallinseln	Marsh
825	Palau	Palau
890	Polargebiete	Polar
950	Schiffs- und Luftfahrzeugbedarf (Einfuhr auf deutsche und Ausfuhr bzw. Durchfuhr auf fremde Seeschiffe und Luftfahrzeuge)	Schiff
958	Nicht ermittelte Länder und Gebiete	N erm

Alphabetisches Stichwortverzeichnis

Abu Dhabi 647
Aden 653
Adschman 647
Ägypten 220
Äquatorialguinea 310
Äthiopien 334
Afghanistan 660
Albanien 070
Algerien 208
Alofi-I 811
Amerik.-Ozeanien 810
Amiranten-I^{n} 355
Andorra 043
Angola 330
Anguilla-I 446
Annobon-I 310
Antigua-I 459
Arab. Emirate, Ver. 647
Arab. Republik Syrien 608
Argentinien 528
Armenien 077
Aruba-I 474
Ascension 329
Aserbaidschan 078
Australien 800
Austral.-Ozeanien 802
Azoren 010

Bahamas 453
Bahrain 640
Baker-I 810
Bangladesch 666
Barbados-I 469
Barbuda 459
Belarus 073
Belgien 017
Belize 421
Benin 284
Bermuda 413
Bhutan 675
Birma (ehem.) 676
Bolivien 516
Bonaire-I 478
Borneo, Nord- 701
Borneo, Süd- 700
Bosnien und Herzegowina 093
Botsuana 391
Brasilien 508
Brit. Geb. im Ind. Ozean 357
Brunei Darussalam 703
Büsingen 039
Bulgarien 068
Burkina Faso 236
Burundi 328

Cabinda-Landana 330
Caicos-I^{n} 454
Campbell-I 804
Ceuta 021
Ceylon (ehem.) 669
Chile 512
China 720
Cook-I^{n} 814
Costa Rica 436
Côte d'Ivoire 272
Cristobal 442
Curacao-I 478

Dänemark 008
Dahome (ehem.) 284
Demokratische Republik Kongo 322
Demokratische Volksrep. Korea 724
Demokratische Volksrep. Laos 684
Désirade-I 001
Dominica-I 460
Dominikanische Republik 456
Dschibuti 338
Dubai 647

Ecuador 500
El Salvador 428
Eritrea 336
Estland 053

Färöer-I^{n} 041
Falkland-I^{n} 529
Fidschi 815
Finnland 032
Föderierte Staaten von Mikronesien 823
Formosa 736
Frankreich 001
Fudschaira 647
Futuna-I 811

Gabun 314
Galapagos-I^{n} 500
Gambia 252
Gazastreifen 625
Georgien 076
Gesellschafts-I^{n} 822
Ghana 276
Gibraltar 044
Gilbert-I^{n} (ehem.) 812
Grenada-I 473
Griechenland 009
Grönland 406
Großbritannien 006
Guadeloupe-I^{n} 001
Guam-I 810
Guatemala 416
Guayana, Franz. 001
Guinea 260
Guinea-Bissau 257
Guyana 488

Haiti 452
Heard-I 802
Honduras 424
Hongkong 740
Howland-I 810

Indien 664
Indonesien 700
Innere Mongolei 720
Irak 612
Irland 007
Islamische Republik Iran 616
Island 024
Israel 624
Italien 005

Jamaika 464
Japan 732
Jemen 653
Jordanien 628
Jugoslawien 094
Jungfern-I^{n}, Amerik. 457
Jungfern-I^{n}, Brit. 468

Kaiman-I^{n} 463
Kambodscha 696
Kamerun 302
Kanada 404
Kanal-I^{n}, Brit. 006
Kanarische I^{n} 011
Kap Verde 247
Karolinen-I^{n} 823
Kasachstan 079
Katar 644
Kenia 346
Kirgisistan 083
Kiribati 812
Kokos-(Keeling-) I^{n} 802
Kolumbien 480
Komoren 375
Kroatien 092
Kuba 448
Kuwait 636

Lesotho 395
Les Saintes-I^{n} 001
Lettland 054
Libanon 604
Liberia 268
Libysch-Arabische Dschamahirija 216
Liechtenstein 037
Litauen 055
Lord-Howe-I (austral.) 800
Lord-Howe-I^{n} (Salomonen) 806
Luxemburg 018

Macau 743
Madagaskar 370
Madeira 010
Malawi 386
Malaysia 701
Malediven 667
Mali 232
Malta 046
Man-I 006
Mandschurei 720
Marie-Galante-I 001
Marokko 204
Marshallinseln 824
Martinique-I 001
Mauretanien 228
Mauritius 373
Mayotte 377
Mazedonien 096
McDonald-I^{n} 802
Melilla 023
Mexiko 412
Midway-I^{n} 810
Miquelon-I^{n} 408
Monaco 001
Mongolei 716
Montenegro 094
Montserrat-I 470
Mosambik 366
Myanmar 676

Namibia 389
Nauru 803
Nepal 672
Neukaledonien 809
Neuseeländisch-Ozeanien 814
Neuseeland 804
Nevis-I 449
Nicaragua 432
Niederl. Antillen 478
Niederlande 003
Niger 240
Nigeria 288
Niue-I 814
Nördl. Marianen 820
Nordborneo, (Sabah) 701
Nordirland 006
Norfolk-I 802
Norwegen 028

Obervolta (ehem.) 236
Österreich 038
Oman 649
Ozeanien, Amerik.- 810
Ozeanien, Austr.- 802
Ozeanien, Neusl.- 814

Pakistan 662
Palau 825
Panama (einschl. Kanalzone) 442
Papua-Neuguinea 801
Paraguay 520
Peru 504
Philippinen 708
Pitcairn 813
Polarbebiete 890
Polen 060
Polynesien, Fr. 822
Portugal 010
Principe-I 311
Puerto Rico 400

Ras el-Chaima 647
Réunion 001
Republik Kongo 318
Republik Korea 728
Republik Moldau 074
Rhodesien (ehem.) 382
Riukiu-I^{n} 732
Ruanda 324
Rumänien 066
Russische Föderation 075

Sabah 701
Saba-I 478
Salomonen 806
Salomon-I^{n} (Papua) 801
Sambia 378
Samoa (Am.-Oz.) 810
Samoa 819
San Marino 047
Sansibar 352
Santa-Cruz-I^{n} 806
São-Tomé-I 311
Sarawak 701
Saudi-Arabien 632
Schardscha 647
Schweden 030
Schweiz 039
Senegal 248
Seychellen 355
Sierra Leone 264
Sikkim 664
Simbabwe 382
Singapur 706
Slowakei 063
Slowenien 091
Somalia 342
Sous-le-Vent-I^{n} 822
Spanien 011
Sri Lanka 669
St. Barthélemy 458
St. Eustatius-I 478
St. Helena-I 329
St. Kitts u. Nevis-I 449
St. Lucia-I 465
St. Martin-I (franz.) 001
St. Martin-I (niederl) 478
St. Pierre u.Miquelon-I 408
St. Vincent-I 467
Sudan 224
Südafrika 388
Südborneo 700
Südgeorgien 890
Süd-Sandwich-I^{n} 890
Suriname 492
Svalbard 028
Swan-(Schwan-) I^{n} 424
Swasiland 393

Tadschikistan 082
Tahiti-I 822
Taiwan 736
Tasmanien 800
Teneriffa 011
Thailand 680
Tibet 720
Timor,Portugiesisch- (ehem.) 700
Tobago-I 472
Togo 280
Tokelau-(Union-) I^{n} 814
Tonga 817
Trinidad-I 472
Tristan da Cunha-I 329
Tschad 244
Tschagos-I^{n} 357
Tschechische Republik 061
Tuamotu-(Paumotu-) I^{n} 822
Tubuai-I^{n} 822
Türkei 052
Tunesien 212
Turkmenistan 080
Turks-I^{n} 454
Tuvalu 807

Uganda 350
Ukraine 072
Umm al-Kaiwain 647
Ungarn 064
Uruguay 524
Usbekistan 081

Vanuatu 816
Vatikanstadt 045
Venezuela 484
Verein. Arab. Emirate 647
Verein. Königreich 006
Vereinigte Republik Tansania 352
Vereinigte Staaten 400
Vietnam 690

Wake-I 810
Wallis-I^{n} 811
Weihnachts-I (Ind. Oz.) 802
Weihnachts-I (Paz. Oz.) 812
Weißrußland 073
Westjordanland 625

Zentralafrikanische Republik 306
Zypern 600

Ländergruppen[1)]

EU-Länder
Frankreich
Niederlande
Italien
Verein. Königreich
Irland
Dänemark
Griechenland
Portugal
Spanien
Belgien
Luxemburg
Schweden
Finnland
Österreich

EFTA-Länder
Island
Norwegen
Liechtenstein
Schweiz

NAFTA-Länder
Vereinigte Staaten
Kanada
Mexiko

ASEAN-Länder
Myanmar
Thailand
Demokratische Volksrepublik Laos
Vietnam
Kambodscha
Indonesien
Malaysia
Brunei Darussalam
Singapur
Philippinen

Andere Länder
Ceuta
Melilla
Färöer
Andorra
Gibraltar
Vatikanstadt
Malta
San Marino
Türkei
Estland
Lettland
Litauen
Polen
Tschechische Republik
Slowakei
Ungarn
Rumänien
Bulgarien
Albanien
Ukraine
Belarus
Republik Moldau
Russische Föderation
Georgien
Armenien
Aserbaidschan
Kasachstan
Turkmenistan
Usbekistan
Tadschikistan
Kirgisistan
Slowenien
Kroatien
Bosnien und Herzegowina
Jugoslawien
Ehemalige Jugoslawische Republik Mazedonien
Marokko
Algerien
Tunesien
Libysch-Arab.Dschamahirija
Ägypten
Sudan
Mauretanien
Mali
Burkina Faso
Niger
Tschad
Kap Verde
Senegal
Gambia
Guinea-Bissau
Guinea
Sierra Leone
Liberia
Côte d'Ivoire
Ghana
Togo
Benin
Nigeria
Kamerun
Zentralafrikanische Republik
Äquatorialguinea
S. Tomé und Principe
Gabun
Republik Kongo
Demokratische Republik Kongo
Ruanda
Burundi
St. Helena
Angola
Äthiopien
Eritrea
Dschibuti
Somalia
Kenia
Uganda
Verein. Republik Tansania
Seychellen
Brit. Geb. Ind. Oz.
Mosambik
Madagaskar
Mauritius
Komoren
Mayotte
Sambia
Simbabwe
Malawi
Südafrika
Namibia
Botsuana
Swasiland
Lesotho
Grönland
St. Pierre und Miquelon
Bermuda
Guatemala
Belize
Honduras
El Salvador
Nicaragua
Costa Rica
Panama
Anguilla
Kuba
St. Kitts und Nevis
Haiti
Bahamas
Turks-, Caicosinseln
Dominikanische Republik
Am. Jungferninseln
Antigua und Barbuda
Dominica
Kaimaninseln
Jamaika
St. Lucia
St. Vincent
Brit. Jungferninseln
Barbados
Montserrat
Trinidad und Tobago
Grenada
Aruba
Niederländische Antillen
Kolumbien
Venezuela
Guyana
Suriname
Ecuador
Peru
Brasilien
Chile
Bolivien
Paraguay
Uruguay
Argentinien
Falklandinseln
Zypern
Libanon
Arab. Republik Syrien
Irak
Islamische Republik Iran
Israel
Westjordanland/ Gazastreifen
Jordanien
Saudi-Arabien
Kuwait
Bahrain
Katar
Verein. Arab. Emirate
Oman
Jemen
Afghanistan
Pakistan
Indien
Bangladesch
Malediven
Sri Lanka
Nepal
Bhutan
Mongolei
China
Demokrat. Volksrep. Korea
Republik Korea
Japan
Taiwan
Hongkong
Macau
Australien
Papua-Neuguinea
Australisch-Ozeanien
Nauru
Neuseeland
Salomonen
Tuvalu
Neukaledonien
Amerikanisch-Ozeanien
Wallis und Futuna
Kiribati
Pitcairn
Neuseeländisch-Ozeanien
Fidschi
Vanuatu
Tonga
Samoa
Nördliche Marianen
Französisch-Polynesien
Föderierte Staaten von Mikronesien
Marshallinseln
Palau
Polargebiete
Schiffs- und Luftfahrzeugbedarf
Nicht ermittelte Länder und Gebiete

1) Der vollständige Umfang der einzelnen Länderpositionen ist im vorstehenden Länderverzeichnis für die Außenhandelsstatistik dargestellt.

Fachserie 7: Außenhandel

Reihe 1: Zusammenfassende Übersichten für den Außenhandel

Die etwa 6 Wochen nach dem Berichtsmonat erscheinende *Monatsveröffentlichung* enthält die wichtigsten Ein- und Ausfuhrzahlen des *Spezialhandels* nach Warengruppen, nach Ländern und Ländergruppen (EU-Länder, EFTA-Länder, NAFTA- und ASEAN-Länder) sowie Übersichten über Außenhandelsvolumen und -indizes.

Außerdem wird in der Abgrenzung des *Generalhandels* die monatliche Entwicklung der Ein- und Ausfuhr nach Warengruppen der Ernährungswirtschaft und der Gewerblichen Wirtschaft dargestellt.

Als Anhang erscheint eine Übersicht über den Außenhandel der Mitgliedsländer der OECD.

Der Jahresbericht mit erweitertem Tabellenprogramm enthält u.a. auch Angaben über den Lager- und Veredelungsverkehr.

Reihe 2: Außenhandel nach Waren und Ländern (Spezialhandel)

In dem *Monatsbericht* werden die Ergebnisse (Menge und Wert) der Ein- und Ausfuhr nach fast allen achtstelligen Warennummern des Warenverzeichnisses für die Außenhandelsstatistik in der Gliederung nach den wichtigsten Ursprungs- und Bestimmungsländern veröffentlicht. Der Dezemberbericht ist gleichzeitig *Jahresbericht*.

Reihe 3: Außenhandel nach Ländern und Warengruppen (Spezialhandel)

In dieser Reihe werden *halbjährlich* die Ergebnisse der Ein- und Ausfuhr nach Ursprungs- und Bestimmungsländern in der Unterteilung nach Warengruppen und -untergruppen der Ernährungswirtschaft und der Gewerblichen Wirtschaft ausgewiesen.

Der zweite Halbjahresbericht ist gleichzeitig *Jahresbericht*.

Reihe 7: Außenhandel nach Ländern und Güterabteilungen der Produktionsstatistiken (Spezialhandel)

In dieser *jährlich* erscheinenden Reihe erfolgt die Darstellung der Ergebnisse der Ein- und Ausfuhr nach Ursprungs- und Bestimmungsländern in der Benennung und Untergliederung nach den Güterabteilungen des Güterverzeichnisses für Produktionsstatistiken. Hierdurch ergibt sich eine warenmäßige Gliederung der Außenhandelsstatistik nach dem produktionstechnischen Zusammenhang.

Reihe S: Sonderbeiträge

S 3: Neuberechnung des Außenhandelsvolumens und der Außenhandelsindizes auf Basis 1980

Der Bericht enthält für die Berichtszeit 1952 bis 1983 die Ergebnisse der Neuberechnung des Außenhandelsvolumens und der Außenhandelsindizes nach Umstellung auf das Basisjahr 1980.

S 5: Außenhandel nach dem internationalen Warenverzeichnis für den Außenhandel (SITC-Rev. II) von 1978 bis 1987

Der Bericht enthält die Ergebnisse des Außenhandels (Spezialhandel), die als „Lange Reihen" vergleichbar für 10 Berichtsjahre nach fünfstelligen Positionen des Internationalen Warenverzeichnisses für den Außenhandel dargestellt werden.

S 6: Klassifikationen in der Außenhandelsstatistik

Diese Publikation erläutert den hierarchischen Aufbau des der warenmäßigen Anmeldung, Aufbereitung und Veröffentlichung des grenzüberschreitenden Warenverkehrs zwischen der Bundesrepublik Deutschland und dem Ausland zugrundeliegenden Warenverzeichnisses für die Außenhandelsstatistik. Gleichzeitig beschreibt der Sonderbeitrag die für Veröffentlichungszwecke vorgenommene Umschlüsselung des Warenverzeichnisses in verschiedene andere Warengliederungen, für die in den einzelnen Reihen der Fachserie 7 außenhandelsstatistische Ergebnisse nachgewiesen werden. Außerdem enthält der Beitrag die vollständigen Gegenüberstellungen der unterschiedlichen Nomenklaturen und des Warenverzeichnisses für die Außenhandelsstatistik, Stand 1990.

Fremdsprachige Veröffentlichungen

Foreign Trade according to the Standard International Trade Classification (SITC-Rev. 3) – Special Trade – bis 1987 SITC-Rev. II –

Diese *jährlich* erscheinende Veröffentlichung in englischer Sprache enthält die Ergebnisse des Außenhandels nach dem Internationalen Warenverzeichnis für den Außenhandel (SITC-Rev. 3) mit Angaben nach Ursprungs- und Bestimmungsländern.

Klassifikationen

Warenverzeichnis für die Außenhandelsstatistik.

Internationales Warenverzeichnis für den Außenhandel (SITC, Rev. 3).

Gegenüberstellung des Güterverzeichnisses für Produktionsstatistiken (GP) mit dem Warenverzeichnis für die Außenhandelsstatistik (WA).

Alphabetisches Länderverzeichnis für die Außenhandelsstatistik.

Statistisches Bundesamt
Gustav-Stresemann-Ring 11
65189 Wiesbaden

Veröffentlichungen und Prospekte sind durch den Verlag Metzler-Poeschel, Verlagsauslieferung SFG-Servicecenter Fachverlage GmbH, Postfach 43 43, 72774 Reutlingen, Tel. 0 70 71 / 93 53 35, erhältlich.

Statistische Ämter der Länder



Statistisches Bundesamt

Gesellschaft, Wirtschaft und Umwelt in Deutschland – kartografisch visualisiert



Atlas zur Regionalstatistik

Die Gemeinschaftsveröffentlichung der Statistischen Ämter des Bundes und der Länder enthält:

- Ein breites Informationsangebot aus den Datenbanken der amtlichen Statistik
- Schnelle Vergleichsmöglichkeiten zwischen Bundesländern und Kreisen
- 80 übersichtliche Schaubilder
- Ausführliche Erläuterungen und Definitionen
- Ein Verzeichnis sämtlicher Kreise Deutschlands

Der neue Atlas bietet Informationen zu den Themen: Gebiet und Fläche, Bevölkerung, Bildung, Bundestagswahlen 1998, Erwerbstätigkeit, Landwirtschaft, Produzierendes Gewerbe, Bautätigkeit und Wohnungen, Tourismus, Verkehr, Gesundheits- und Sozialwesen, Öffentliche Haushalte, Verdienste und Einkommen, Bruttowertschöpfung, Energie und Umwelt, Verwaltungsgliederung.

Atlas zur Regionalstatistik
156 Seiten mit 80 mehrfarbigen Schaubildern
Format: 25,2 x 29,7 cm, gebunden,
DM 48,– / EUR 24,54 zzgl. Versandkosten.

Für alle, die *zusätzliche Informationen* wünschen, sind folgende Veröffentlichungen lieferbar:

Kreiszahlen 1999
Ausgewählte Regionaldaten für Deutschland
192 Seiten, Format: DIN A4, kartoniert,
DM 25,– / EUR 12,78 zzgl. Versandkosten.

Statistik regional 1999
Informationen aus der amtlichen Statistik auf CD-ROM
Die CD-ROM kostet als Einzelplatzversion
DM 290,– / EUR 148,27 einschl. Versandkosten.

Die Veröffentlichungen können bezogen werden über die Statistischen Ämter der Länder und das Statistische Bundesamt, ZB/PVM, 65180 Wiesbaden, Telefon (06 11) 75 32 48, Fax (06 11) 75 25 55, E-Mail: vertrieb@statistik-bund.de oder direkt über den Internet-Shop des Statistischen Bundesamtes unter www.statistik-bund.de/shop.

Bestell-Nr. 2070200 - 00109